



STATISTIK
SEKTORAL
PEMERINTAH KABUPATEN LAMPUNG BARAT
TAHUN 2024



DINAS KOMUNIKASI DAN INFORMATIKA
KABUPATEN LAMPUNG BARAT





STATISTIK SEKTORAL

PEMERINTAH KABUPATEN LAMPUNG BARAT
TAHUN 2024



DINAS KOMUNIKASI DAN INFORMATIKA
KABUPATEN LAMPUNG BARAT





Drs. NUKMAN, MM
Penjabat Bupati Lampung Barat



Drs. ISMET INONI

Penjabat Sekretaris Daerah Kabupaten Lampung Barat



MUNANDAR, S.Sos
Kepala Dinas Komunikasi Dan Informatika Kabupaten
Lampung Barat

KATA PENGANTAR

Puji syukur kepada Allah Yang Maha Kuasa, karena atas berkat rahmat dan Hidayah-Nya kami dari Dinas Komunikasi dan Informatika dapat membuat Buku Data Statistik Sektoral Kabupaten Lampung Barat Tahun 2024. Buku ini merupakan hasil akhir dari kegiatan Pengumpulan, Evaluasi, Penyusunan, Pengolahan dan Analisa Data dari OPD terkait untuk Buku Statistik Sektoral Tahun Anggaran 2024.

Buku ini berisi data sekunder yang bersumber dari Organisasi Perangkat Daerah (OPD) yang ada di Pemerintah Kabupaten Lampung Barat, dimana data tersebut telah diolah dan dianalisis dalam bentuk tabel/grafik/diagram yang bertujuan untuk memudahkan pembaca dalam memahami data. Data pada Buku ini bersifat dinamis karena dapat berubah setiap kurun waktu baik persemester ataupun pertahun. Adapun buku yang kami susun dan buat ini masih banyak terdapat kekurangan, maka kami mohon saran dan masukan yang sifatnya membangun sangat kami harapkan dalam rangka penyempurnaan penyusunan buku Statistik Sektoral tahun berikutnya..

Terimakasih kami ucapkan kepada semua pihak yang ikut membantu baik secara langsung maupun tidak langsung sehingga buku ini dapat disusun dengan baik, terutama kepada OPD-OPD yang telah menyampaikan data sektoral kepada kami. Satu harapan kami yaitu Buku ini dapat bermanfaat sebagai salah satu sumber referensi data bagi pemerintah daerah dalam perencanaan dan membuat kebijakan pembangunan daerah Kabupaten Lampung Barat.

Lampung Barat, November 2024
Ttd

Kepala Bidang Statistik dan Persandian

DAFTAR ISI

KATA PENGANTAR	viii
DAFTAR ISI	ix
VISI DAN MISI PEMERINTAH KABUPATEN LAMPUNG BARAT	xiv
PEMERINTAHAN	
GEOGRAFI	1
PEMERINTAHANA	5
BAB 1. KEPEGAWAIAN	6
1.1. Jumlah Aparatur Sipil Negara Di Lingkungan Pemerintah Kabupaten Lampung Barat Menurut Jenis Kelamin.....	6
1.2. Jumlah Aparatur Sipil Negara Di Lingkungan Pemerintah Kabupaten Lampung Barat Menurut Jenis Kelamin dan Struktur Umur.....	7
1.3. Jumlah Aparatur Sipil Negara Di Lingkungan Pemerintah Kabupaten Lampung Barat Dari Tahun 2022 – 2023	8
1.4. Jumlah Aparatur Sipil Negara Di Lingkungan Pemerintah Kabupaten Lampung Barat Menurut Jenis Kelamin dan Golongan	9
BAB 2. PENDAPATAN DAERAH	10
2.1. Jumlah Pendapatan Daerah, Belanja Daerah, dan Pembiayaan Daerah Tahun 2022 – 2023	10
BAB 3. REALISASI PENDAPATAN DAERAH	11
3.1. Retribusi Daerah Kabupaten Lampung Barat Tahun 2023.....	11
3.2. Pajak Daerah Kabupaten Lampung Barat Tahun 2023.....	12
3.3. Laba Badan Usaha Milik Daerah (BUMD) Kabupaten Lampung Barat	13
PENDUDUK DAN KETENAGAKERJAAN	14
BAB 4. KEPENDUDUKAN	15
4.1. Jumlah Penduduk Menurut Jenis Kelamin	15
4.2. Jumlah Penduduk Menurut Agama.....	17
4.3. Jumlah Penduduk Menurut Tingkat Pendidikan	18
4.4. Jumlah Kematian Dan Kelahiran Bayi Di Kabupaten Lampung Barat Tahun 2023 yang Terlaporkan Dan Diterbitkan Akta Kelahiran	19
4.6. Jumlah Penduduk per Kecamatan.....	20
BAB 5. PENGENDALIAN PENDUDUK DAN KELUARGA BERENCANA	21
5.1. Pasangan Usia Subur (PUS) Bukan Peserta KB	21
5.2. Peserta Baru KB Hormonal	22
5.3. Peserta Baru KB Hormonal Menurut Jenisnya.....	23
5.4. Peserta Baru KB Non Hormonal	24
5.5. Peserta Baru KB Non Hormonal Menurut Jenisnya	25

5.6. Jumlah Peserta KB Aktif di Kabupaten Lampung Barat menurut Kecamatan Tahun 2023.....	26
5.7. Jumlah Peserta KB Aktif di Kabupaten Lampung Barat menurut Jenisnyas Tahun 2023.....	27
BAB 6. TENAGA KERJA	28
6.1. Angkatan Kerja di Kabupaten Lampung Barat	28
6.2. Bukan Angkatan Kerja di Kabupaten Lampung Barat.....	29
6.3. Data Lembaga Pelatihan Kerja Swasta Kabupaten Lampung Barat Tahun 2023.....	30
PENDIDIKAN, SOSIAL DAN KESEJAHTERAAN RAKYAT	31
BAB 7. PENDIDIKAN	32
7.1. Jumlah Murid Taman Kanak-kanak	32
7.2. Jumlah Guru Taman Kanak-kanak	33
7.3. Jumlah Sekolah Taman Kanak-kanak	34
7.4. Jumlah Siswa Sekolah Dasar (SD).....	35
7.5. Jumlah Rombongan Belajar (Rombel) dan Ruang Kelas Sekolah Dasar (SD).....	36
7.6. Jumlah Guru Sekolah Dasar (SD)	37
7.7. Jumlah Sekolah Dasar Negeri dan Swasta.....	38
7.8. Jumlah Siswa Sekolah Menengah Pertama (SMP).....	39
7.9. Jumlah Rombongan Belajar (Rombel) dan Ruang Kelas Sekolah Menengah Pertama (SMP).....	40
7.10. Jumlah Guru Sekolah Menengah Pertama (SMP)	41
7.11. Jumlah Sekolah Menengah Pertama Negeri dan Swasta	42
BAB 8. KESEHATAN	43
8.1. Jumlah Rumah Sakit di Kabupaten Lampung Barat.....	43
8.2. Jumlah Puskesmas di Kabupaten Lampung Barat.....	44
8.3. Jumlah Posyandu dan Poskeskel di Kabupaten Lampung Barat	45
8.4. Jumlah Tenaga Kesehatan	46
BAB 9. SOSIAL	47
9.1. Jumlah Individu Data Terpadu Kesejahteraan Sosial (DTKS) Per Kecamatan Tahun 2023.....	47
9.2. Jumlah Keluarga Data Terpadu Kesejahteraan Sosial (DTKS) Per Kecamatan Tahun 2023	48
PERTANIAN, PETERNAKAN, DAN PERIKANAN	49
BAB 10. PERTANIAN	
10.1. Areal Tanaman Perkebunan Rakyat di Kabupaten Lampung Barat..	50
10.2. Produksi Tanaman Perkebunan Rakyat di Kabupaten Lampung Barat.....	51
10.3. Produksi Tanaman Sayuran menurut Kecamatan di Kabupaten Lampung Barat Tahun 2023.....	52

10.4. Produksi Tanaman Sayuran menurut jenis Tanaman di Kabupaten Lampung Barat Tahun 2023.....	53
BAB 11. KETAHANAN PANGAN	
11.1. Produksi Beras di Kabupaten Lampung Barat Tahun 2023 (ton)	54
11.2. Data Gudang Pangan di Kabupaten Lampung Barat	55
BAB 12. PERIKANAN	56
12.1. Produksi Ikan Air Tawar menurut jenisnya Tahun 2023 (ton).....	56
12.2. Produksi ikan air tawar berdasarkan jenisnya Tahun 2023 (ton).....	57
12.3. Produksi Ikan Air Tawar Budidaya menurut kecamatan Tahun 2023 (ton)	58
12.4. Jumlah Rumah Tangga Perikanan Budidaya Menurut Jenisnya Tahun 2023.....	59
INVESTASI	60
13.1. Jumlah Dan Besaran Investasi Penanaman Modal Dalam Negeri (PMDN) Tahun 2019 – 2023	61
PARIWISATA	62
BAB 14. PARIWISATA	63
14.1. Jumlah Kunjungan Wisatawan Di Kabupaten Lampung Barat	63
14.2. Jumlah Penginapan di Kabupaten Lampung Barat	64
14.3. Potensi Kepariwisataaan Kabupaten Lampung Barat	65
TRANSPORTASI DAN KOMUNIKASI	68
BAB 15. PEKERJAAN UMUM	69
15.1. Panjang Jalan Menurut Tingkat Kewenangan Pemerintahan di Kabupaten Lampung Barat (km), 2022– 2023.....	69
15.2. Panjang Jalan Menurut Kondisi Jalan di Kabupaten Lampung Barat (km), 2022–2023	70
15.3. Panjang Jalan Menurut Jenis Permukaan Jalan di Kabupaten Lampung Barat (km), 2022–2023.....	71
BAB 16. PERHUBUNGAN	72
16.1. Banyaknya Kendaraan Bermotor Yang Diuji Di Kabupaten Lampung Barat Tahun 2022-2023	72
16.2. Banyaknya Mobil Angkutan Barang dan Penumpang Yang Tercatat di Dinas Perhubungan Tahun 2021-2023.....	73
BAB 17. KOMUNIKASI DAN INFORMATIKA	74
17.1. Jumlah Menara Telekomunikasi di Kabupaten Lampung Barat Berdasarkan Pemilik	74
PENANGGULANGAN BENCANA	75
BAB 18. BADAN PENANGGULANGAN BENCANA DAERAH	76
18.1. Jumlah Bencana di Kabupaten Lampung Barat Tahun	76
KOPERASI	77

BAB 19. KOPERASI	78
19.1. Jumlah Koperasi Aktif di Kabupaten Lampung Barat	78
19.2. Jumlah Koperasi Menurut Jenis di Kabupaten Lampung Barat.....	79
19.3. Daftar Nama Pasar Tradisional di Kabupaten Lampung Barat.....	80



RPJPD KABUPATEN LAMPUNG BARAT TAHUN 2023-2026

VISI

"Lampung Barat sebagai Kabupaten Konservasi yang Sejahtera 2025"

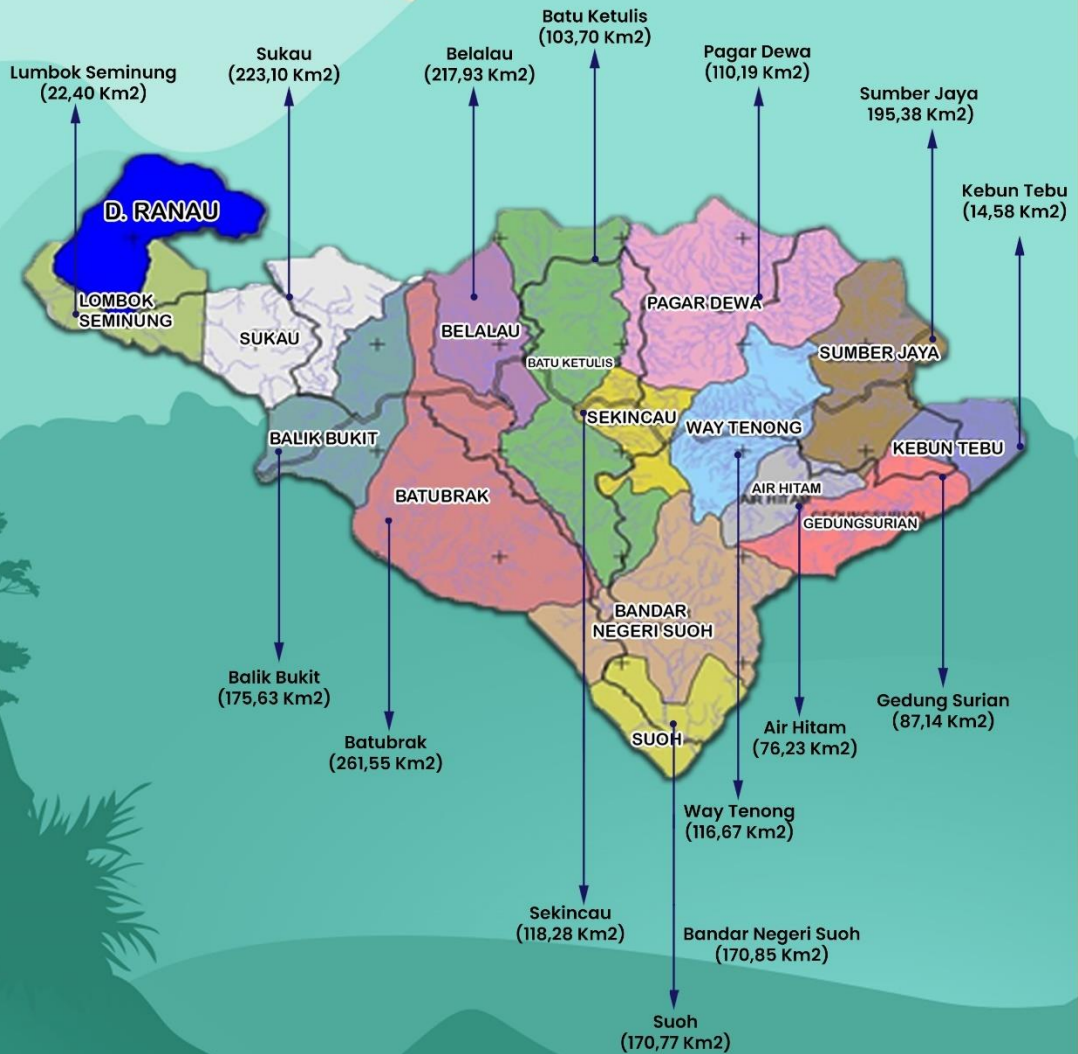
MISI

- Misi I : Memacu Pembangunan Sumberdaya Manusia (SDM) yang Berkualitas dan Berdaya Saing Tinggi:
- Misi II : Menumbuhkan Perekonomian yang Tinggi, Merata, dan Berkelanjutan.
- Misi III : Menciptakan Pemerintahan yang Bersih dan Baik (Clean And Good Governance).
- Misi IV : Mengembangkan wilayah dan infrastruktur yang merata sesuai dengan kebutuhan lokal dengan memperhatikan daerah rawan bencana serta mengedepankan aspek-aspek konservasi sumberdaya alam
- Misi V : Membangun kehidupan masyarakat yang agamis, demokratis, partisipatif, menjunjung tinggi supremasi hukum serta adat dan budaya



1.
GEOGRAFI

Wilayah Administrasi Kabupaten Lampung Barat Per Kecamatan



Sumber : Berdasarkan Undang-Undang No.12 Tahun 2013

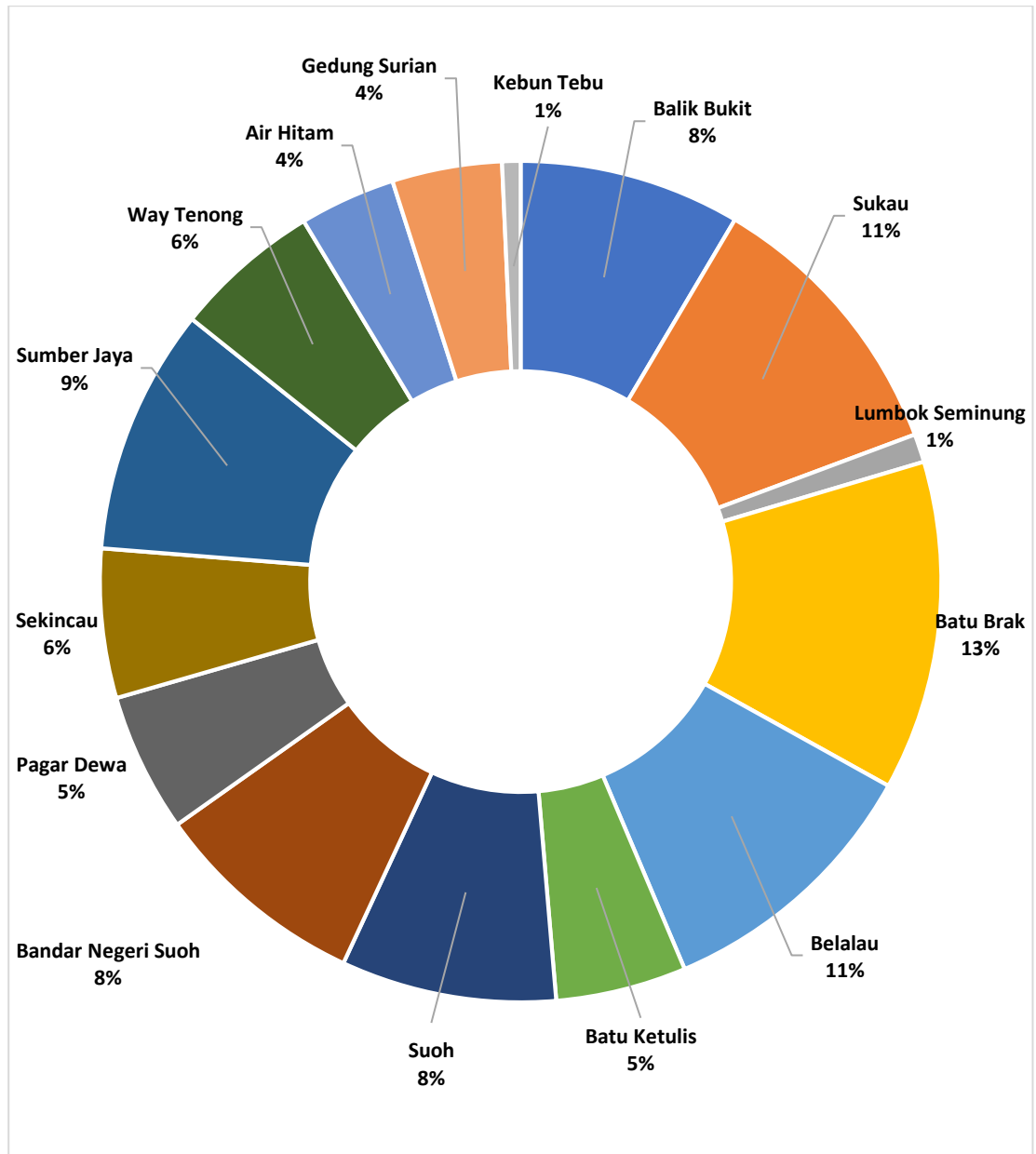
Lampung Barat merupakan dataran rendah dengan ketinggian rata-rata 50 meter di atas permukaan laut. Secara astronomis Kabupaten Lampung Barat terletak pada posisi $103^{\circ} 035' 08''$ – $104^{\circ} 033' 51''$ Bujur Timur dan antara $40^{\circ} 47' 16''$ – $50^{\circ} 56' 42''$ Lintang Selatan.

Luas wilayah Lampung Barat adalah 2064,4 km². Berdasarkan posisi geografisnya, Lampung Barat memiliki batas-batas :

- Utara – Kabupaten OKU selatan;
- Barat – Kabupaten Pesisir Barat;
- Selatan – Kabupaten Pesisir Barat;
- Timur – Kabupaten Lampung utara;

Akhir tahun 2015, wilayah administrasi Kabupaten Lampung Barat terdiri dari 15 wilayah kecamatan berdasarkan Undang-Undang No.22 Tahun 2013 daratan masing-masing kecamatan, yaitu: Balik Bukit (175,63 km²), Sukau (223,10 km²), Lumbok Seminung (22,40 km²), Batubrak (261,55 km²), Belalau (217,93 km²), Batu Ketulis (103,70 km²), Suoh (170,77 km²), Bandar Negeri Suoh (170,85 km²), Pagar Dewa (110,19 km²), Sekincau (118,28 km²), Sumber Jaya (195,38 km²), Way Tenong (116,67 km²), Air Hitam (76,23 km²), Gedung Surian (87,14 km²), serta Kebun Tebu (14,58 km²).

Luas Daerah Kabupaten Lampung Barat menurut kecamatan (%), 2024



Sumber : Bagian Tata Pemerintahan Kabupaten Lampung Barat, 2024

2. PEMERINTAHAN

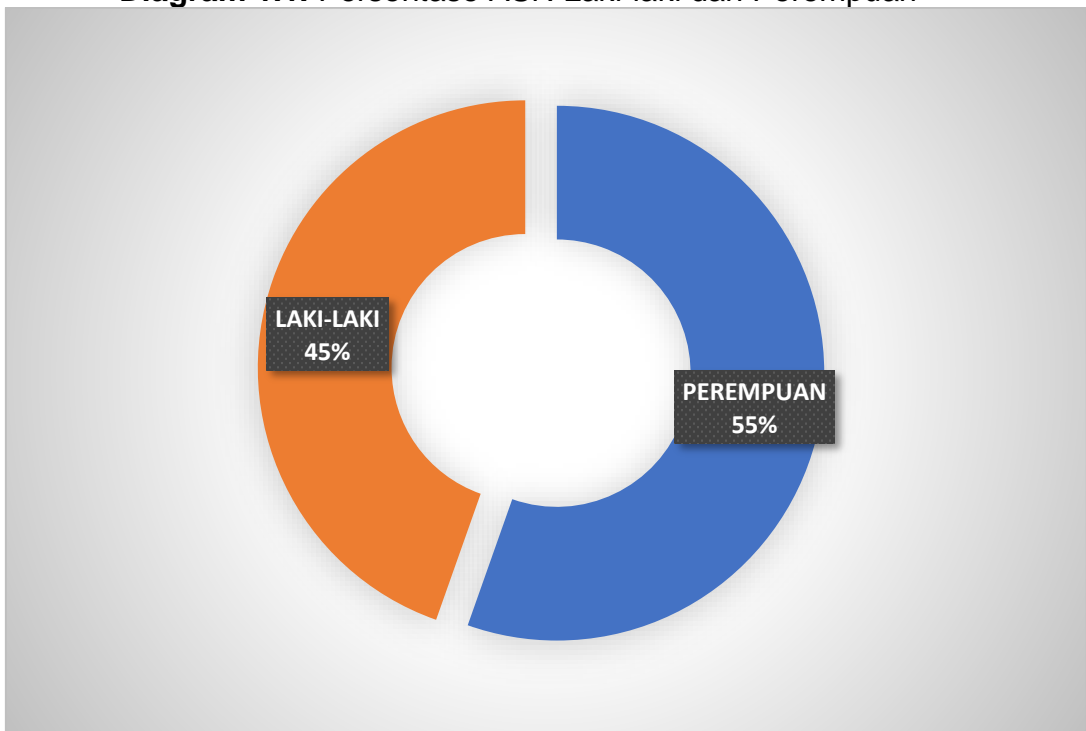


BAB I. KEPEGAWAIAN

1.1. Jumlah Aparatur Sipil Negara Di Lingkungan Pemerintah Kabupaten Lampung Barat Menurut Jenis Kelamin

Jumlah Aparatur Sipil Negara di Lingkungan Pemerintah Kabupaten Lampung Barat menurut jenis kelamin berdasarkan data Tahun 2023 menunjukkan bahwa jumlah pegawai perempuan lebih banyak daripada jumlah pegawai laki-laki. Seperti yang terlihat pada diagram berikut

Diagram 1.1. Persentase ASN Laki-laki dan Perempuan



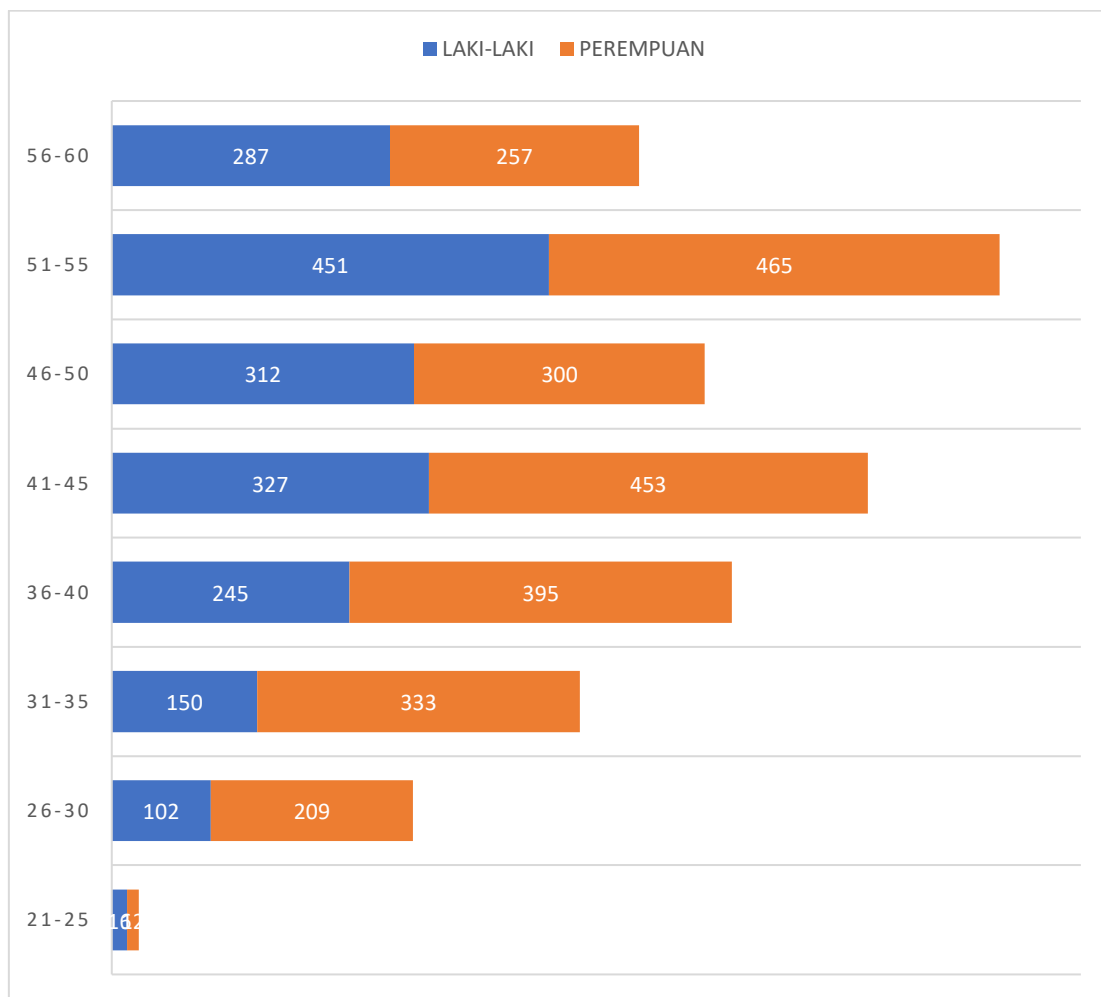
Sumber : Badan Kepegawaian Daerah Kabupaten Lampung Barat

Di lingkungan Pemerintah Kabupaten Lampung Barat terdapat sebanyak 4.314 orang ASN, dengan jumlah ASN perempuan sebanyak 2.424 orang (56,18%) dan ASN laki-laki sebanyak 1.890 orang (43,81%).

1.2. Jumlah Aparatur Sipil Negara Di Lingkungan Pemerintah Kabupaten Lampung Barat Menurut Jenis Kelamin dan Struktur Umur

Jumlah ASN berdasarkan jenis kelamin dan struktur umur dapat dilihat pada diagram berikut :

Diagram 1.2. Jumlah ASN berdasarkan struktur umur dan jenis kelamin



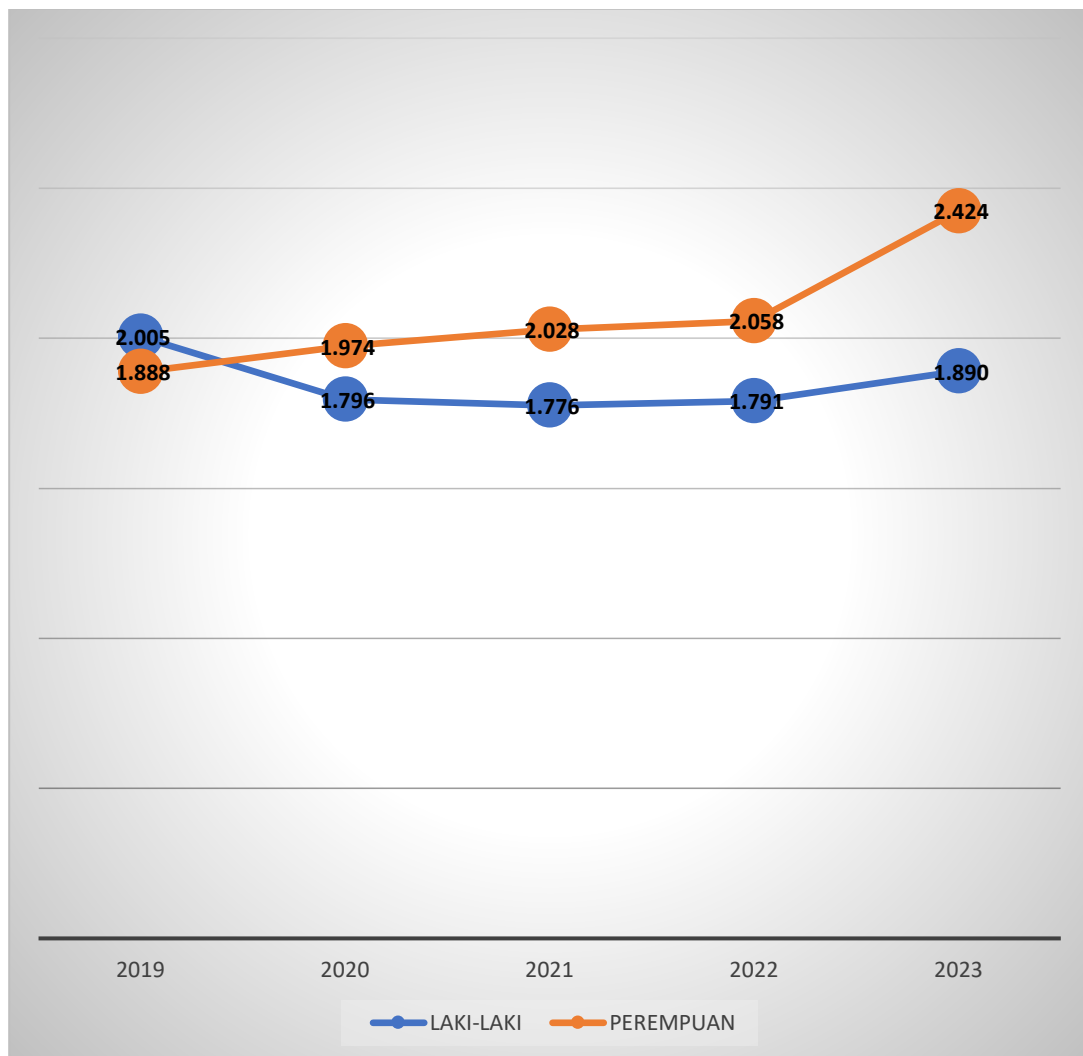
Sumber : Badan Kepegawaian Daerah Kabupaten Lampung Barat

Dari diagram di atas terlihat bahwa ASN Pemerintah Kabupaten Lampung Barat didominasi oleh kelompok usia Muda/Produktif.

1.3. Jumlah Aparatur Sipil Negara Di Lingkungan Pemerintah Kabupaten Lampung Barat Dari Tahun 2019-2023

Jumlah ASN dari tahun 2019- 2023 dapat dilihat pada diagram berikut :

Diagram 1.3. Jumlah ASN dari tahun 2019-2023



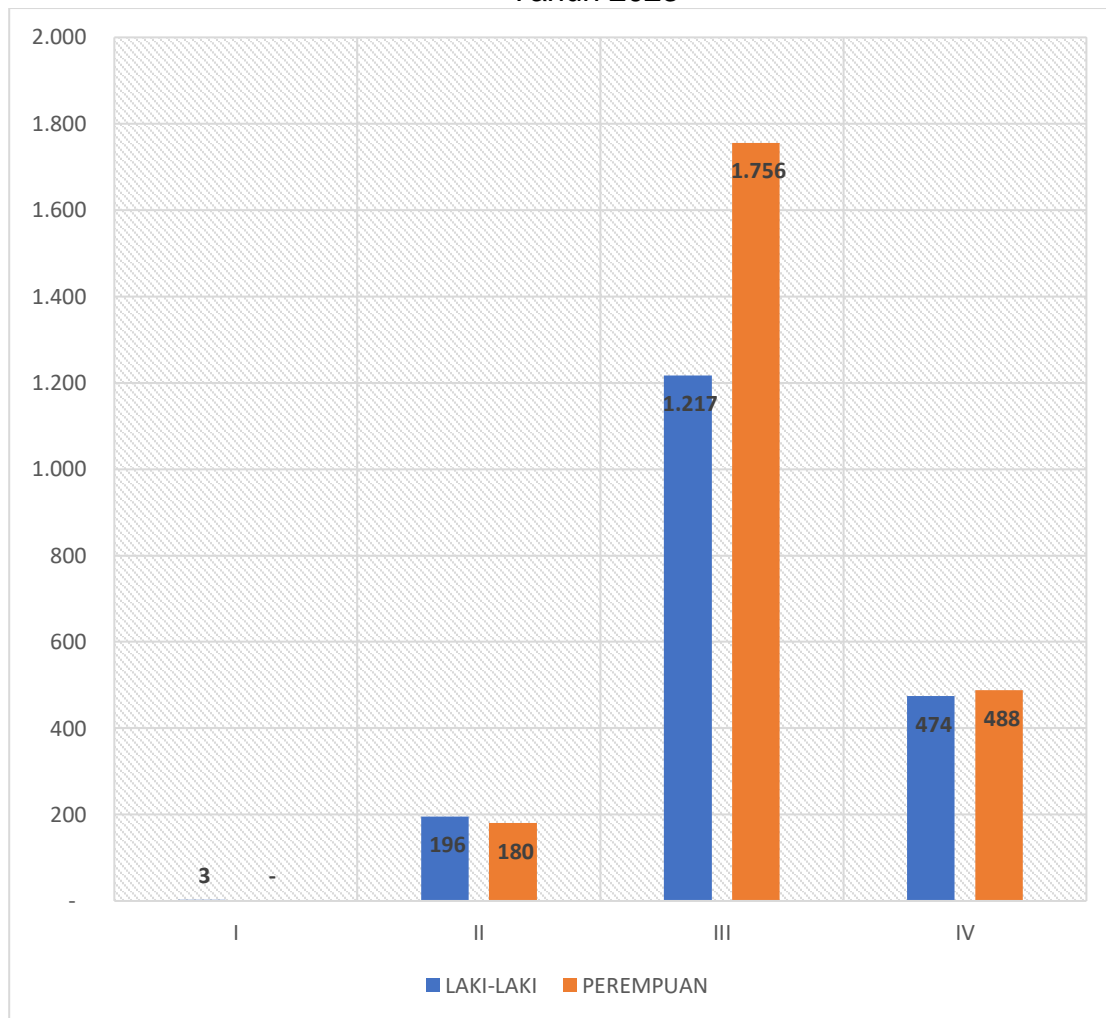
Sumber : Badan Kepegawaian Daerah Kabupaten Lampung Barat

Jumlah ASN di Pemerintah Kabupaten Lampung Barat dari tahun 2019-2023 menunjukkan tren kenaikan baik pada ASN laki-laki maupun perempuan, namun ASN Perempuan mengalami kenaikan yang lebih banyak.

1.4. Jumlah Aparatur Sipil Negara Di Lingkungan Pemerintah Kabupaten Lampung Barat Menurut Jenis Kelamin dan Golongan

Jumlah ASN berdasarkan jenis kelamin dan golongan dapat dilihat pada diagram berikut :

Diagram 1.4. Jumlah ASN berdasarkan golongan dan jenis kelamin Tahun 2023



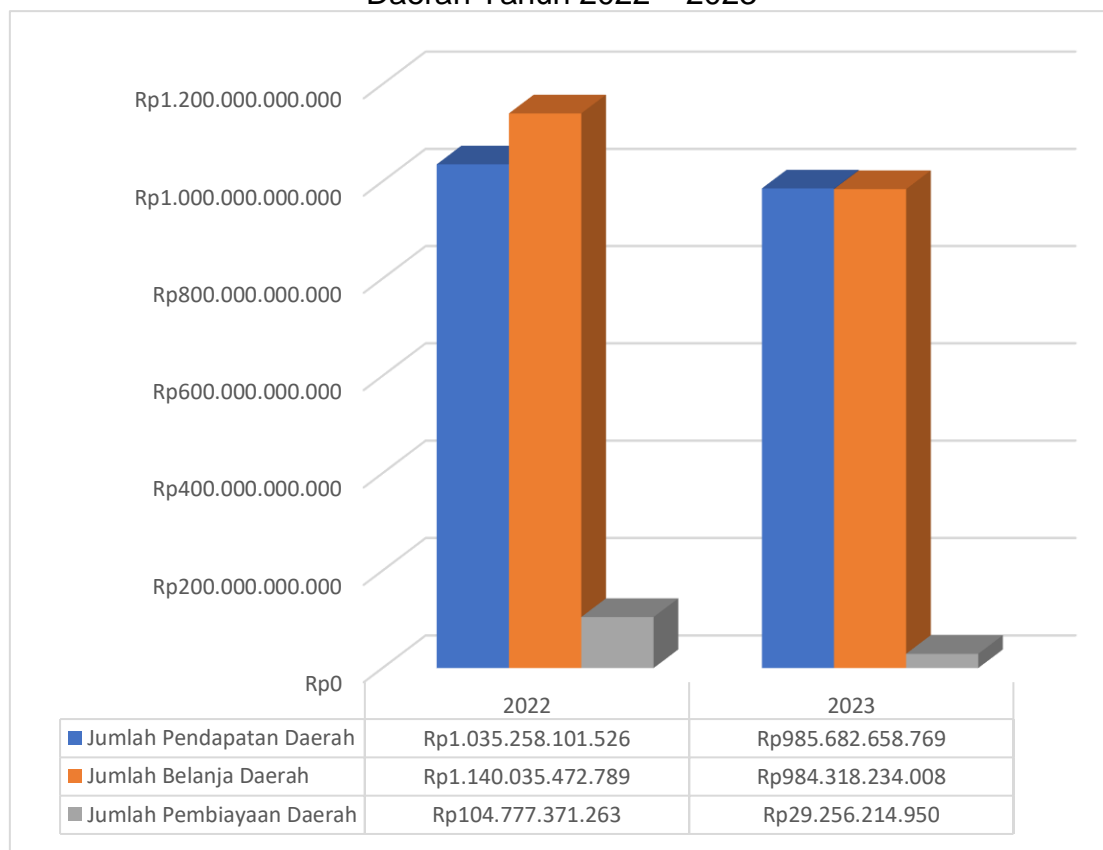
Sumber : Badan Kepegawaian Daerah Kabupaten Lampung Barat

Jumlah ASN laki-laki golongan I dan II lebih banyak daripada ASN perempuan, sedangkan golongan III lebih didominasi ASN perempuan. Dari diagram tersebut juga terlihat bahwa ASN golongan III jumlahnya paling besar dibandingkan golongan lain

BAB 2. PENDAPATAN DAERAH

2.1. Jumlah Pendapatan Daerah, Belanja Daerah, dan Pembiayaan Daerah Tahun 2022 - 2023

Diagram 2.1. Pendapatan Daerah, Belanja Daerah, dan Pembiayaan Daerah Tahun 2022 – 2023



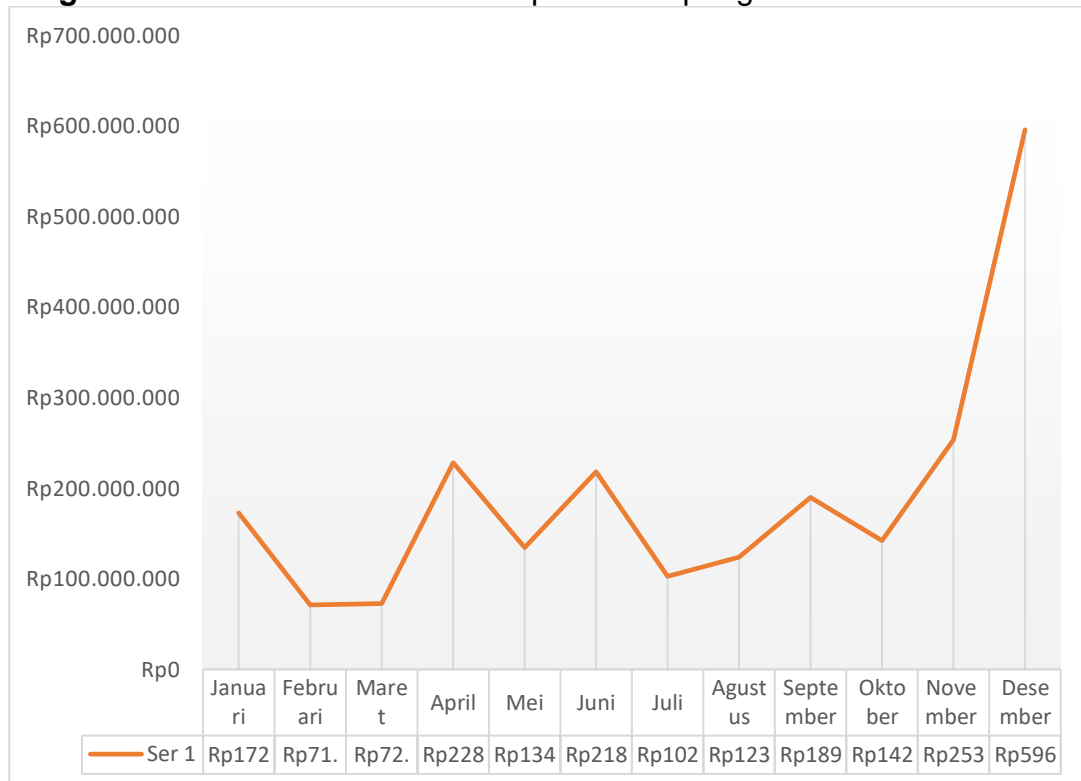
Sumber : Badan Perencanaan Pembangunan Daerah Kabupaten Lampung Barat

Jumlah pendapatan daerah mengalami penurunan dalam satu tahun terakhir. Tahun 2022 sebesar Rp. 1.035.258.101.526,00 dan pada tahun 2023 menjadi Rp. 985.682.658.768,84. Jumlah belanja daerah pada tahun 2023 turun dibandingkan tahun 2022 sebesar Rp. 155.717.238.781,00 menjadi Rp. 984.318.234.008. Jumlah pembiayaan daerah tahun 2023 turun dibanding tahun 2022 sebesar Rp. 75.512.156.313,00 menjadi Rp. 29.256.214.950,00.

BAB 3. REALISASI PENDAPATAN ASLI DAERAH

3.1. Retribusi Daerah Kabupaten Lampung Barat Tahun 2023

Diagram 3.1. Retribusi Daerah Kabupaten Lampung Barat Tahun 2023



Sumber : Badan Pendapatan Daerah Kabupaten Lampung Barat

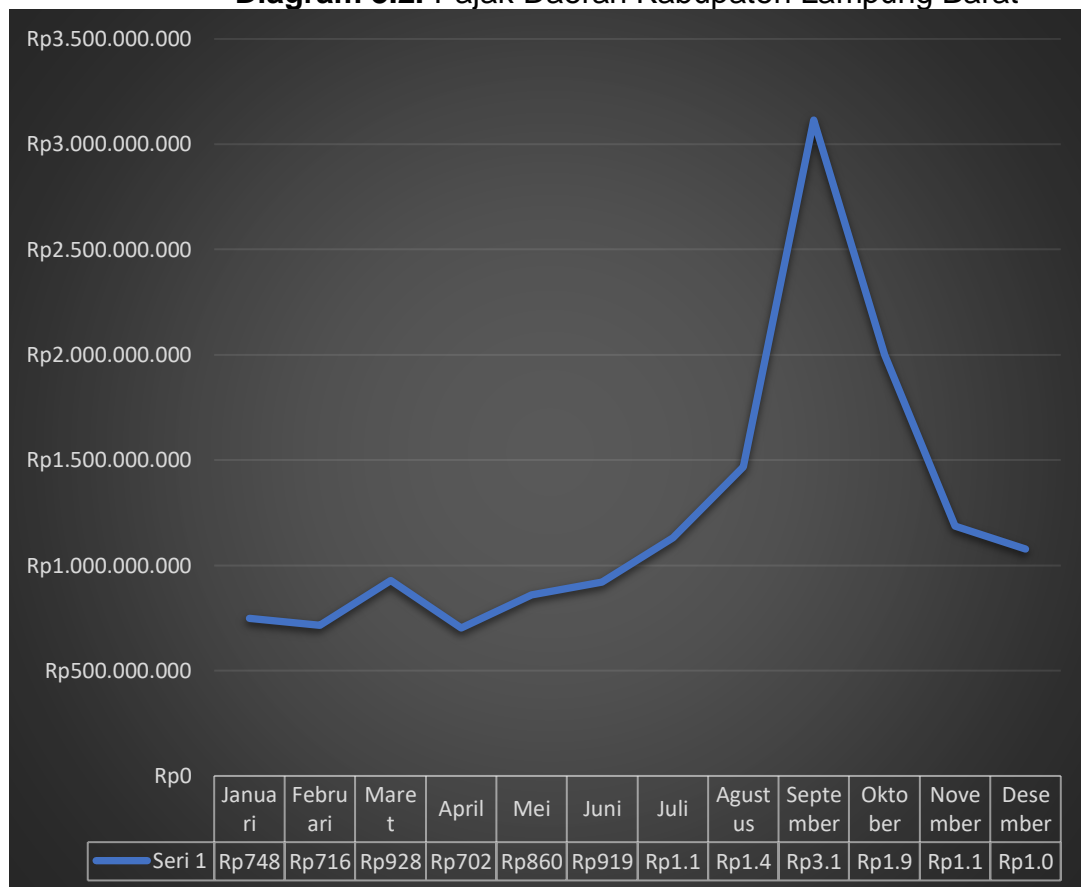
Retribusi Daerah Kabupaten Lampung Barat pada tahun 2023 menunjukkan tren naik-turun dengan rincian sebagai berikut :

Januari : Rp. 172.886.000,00; Februari : Rp. 71.195.752,00;
Maret : Rp. 72.641.950,00; April : Rp. 228.168.340,00;
Mei : Rp. 134.452.100,00; Juni : Rp. 218.191.250,00;
Juli : Rp. 102.770.405,00; Agustus : Rp. 123.851.048,00;
September : Rp. 189.789.891,00; Oktober : Rp. 142.231.213,00;
November : Rp. 253.386.501,00 Desember: Rp. 596.064.350,00

Total Retribusi Daerah Kabupaten Lampung Barat pada tahun 2023 sebesar :
Rp. 2.305.628.800,00

3.2. Pajak Daerah Kabupaten Lampung Barat Tahun 2023

Diagram 3.2. Pajak Daerah Kabupaten Lampung Barat



Sumber : Badan Pendapatan Daerah Kabupaten Lampung Barat, 2023

Pajak Daerah Kabupaten Lampung Barat pada tahun 2023 menunjukkan tren naik tertinggi pada bulan September dengan rincian sebagai berikut :

Januari : Rp. 748.714.528,00; Februari : Rp. 716.080.745,00;

Maret : Rp. 928.024.135,00; April : Rp. 702.681.261,00;

Mei : Rp. 860.949.417,00; Juni : Rp. 919.428.279,00;

Juli : Rp. 1.131.847.762,00; Agustus : Rp. 1.467.927.401,00;

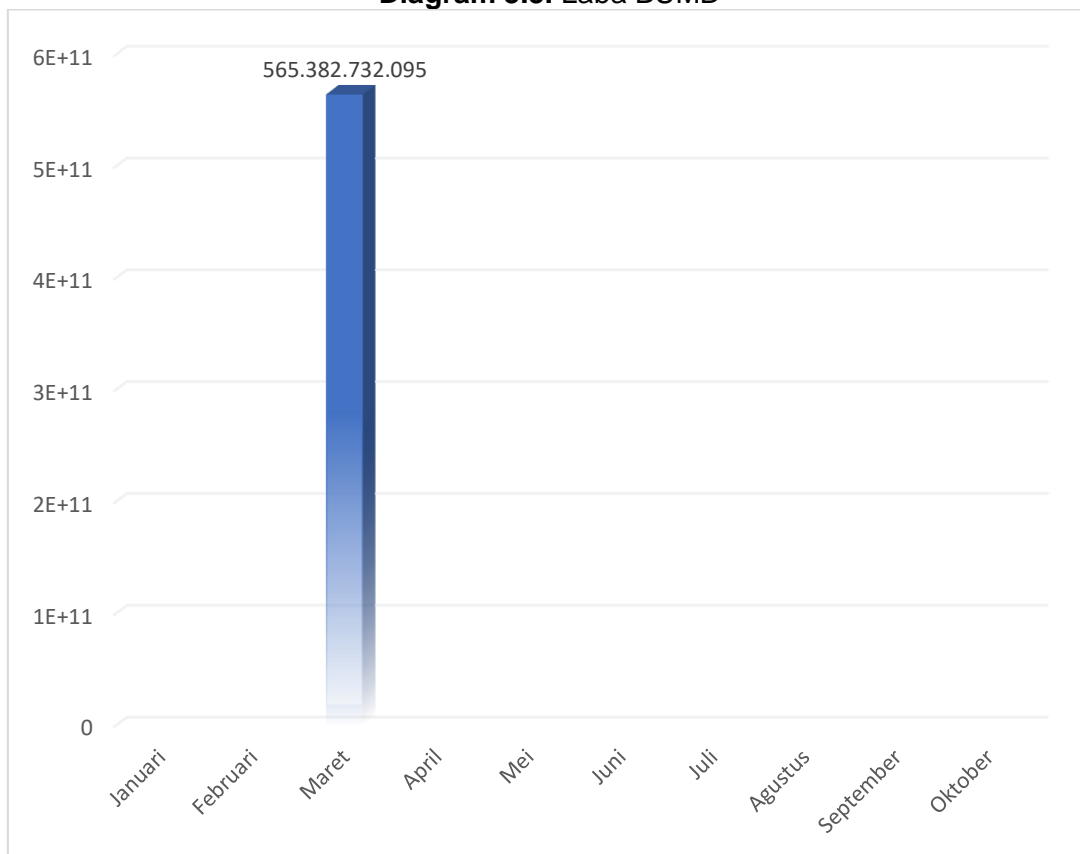
September : Rp. 3.114.708.041,00; Oktober : Rp. 1.999.338.460,00;

November : Rp. 1.187.695.769,00; Desember : Rp. 1.076,929,464,00;

Total Pajak Daerah Kabupaten Lampung Barat pada tahun 2023 sebesar:
Rp. 14.854.325.262,00

3.3. Laba Badan Usaha Milik Daerah (BUMD) Kabupaten Lampung Barat Tahun 2023


Diagram 3.3. Laba BUMD



Sumber : Badan Pengelolaan Keuangan dan Aset Daerah Kabupaten Lampung Barat

Laba BUMD Kabupaten Lampung Barat pada tahun 2023 telah mencapai sesuai dengan target yang telah ditetapkan yaitu sebesar **Rp. 5.653.827.320,95**, dimana target tersebut terpenuhi pada bulan maret 2023 dengan rincian sebagai berikut :

Januari	: -	Februari	: -
Maret	: Rp.889.387.194,40;	April	: -
Mei	: -	Juni	: -
Juli	: -	Agustus	: -
September	: -	Oktober	: -
November	: -	Desember	: -



2. PENDUDUK DAN KETENAGA KERJAAN

BAB 4. KEPENDUDUKAN

4.1. Jumlah Penduduk Menurut Jenis Kelamin

Jumlah Penduduk berdasarkan pada tahun 2023 menunjukkan bahwa jumlah penduduk laki-laki lebih banyak daripada jumlah penduduk perempuan. Seperti yang terlihat pada diagram berikut :


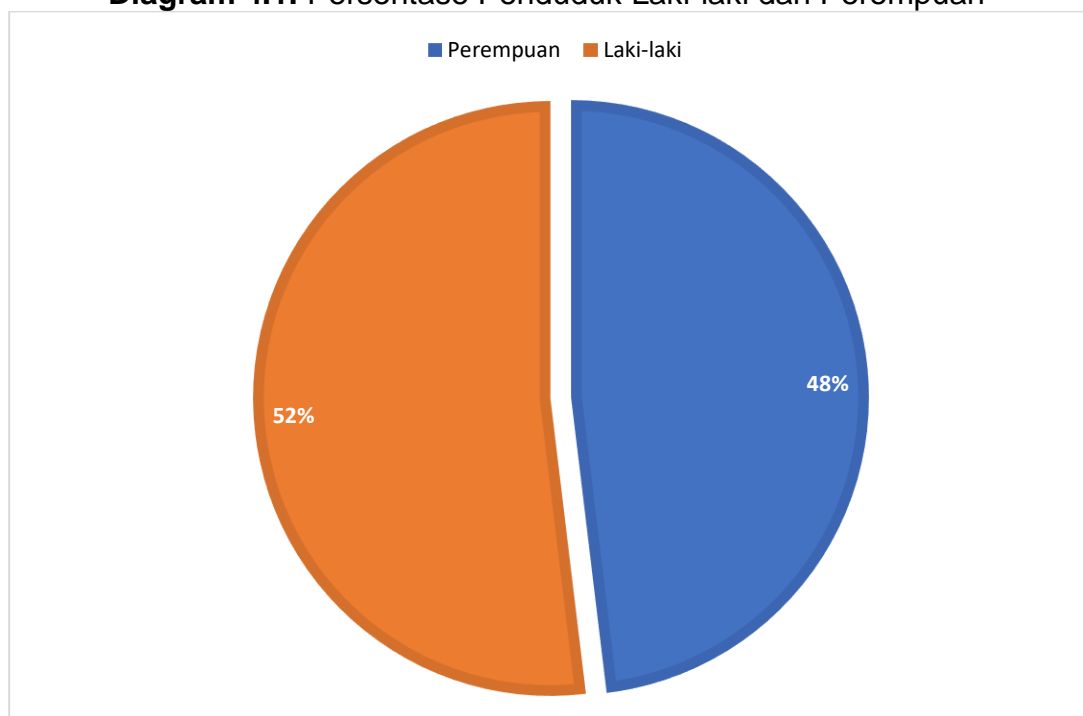


Diagram 4.1. Persentase Penduduk Laki-laki dan Perempuan



Sumber : Dinas Kependudukan dan Pencatatan Sipil Kabupaten Lampung Barat

Kabupaten Lampung Barat dengan luas wilayah 2.064,4 km² didiami penduduk sebanyak 310.990 jiwa pada Tahun 2023, terdiri dari 160.424 orang laki-laki dan 149.566 orang perempuan. Adapun jumlah penduduk menurut jenis kelamin per Kecamatan di Kabupaten Lampung Barat tahun 2023 dapat dilihat pada tabel 4.1 berikut ini:

Tabel 4.1. Jumlah Penduduk Menurut Jenis Kelamin Per Kecamatan

NO	KECAMATAN	LAKI-LAKI	PERSENTASE	PEREMPUAN	PERSENTASE	JUMLAH
1	BALIK BUKIT	22.355	51,36%	21.168	48,64%	43.523
2	SUMBER JAYA	12.581	51,87%	11.672	48,13%	24.253
3	BELALAU	6.557	51,97%	6.061	48,03%	12.618
4	WAY TENONG	17.895	51,03%	17.175	48,97%	35.070
5	SEKINCAU	10.025	52,03%	9.243	47,97%	19.268
6	SUOH	9.894	52,52%	8.946	47,48%	18.840
7	BATU BRAK	7.957	51,91%	7.370	48,09%	15.327
8	SUKAU	13.297	51,54%	12.504	48,46%	25.801
9	GEDUNG SURIAN	8.864	51,51%	8.343	48,49%	17.207
10	KEBUN TEBU	10.921	51,06%	10.469	48,94%	21.390
11	AIR HITAM	6.569	52,59%	5.923	47,41%	12.492
12	PAGAR DEWA	9.064	53,10%	8.007	46,90%	17.071
13	BATU KETULIS	7.213	52,48%	6.531	47,52%	13.744
14	LUMBOK SEMINUNG	4.578	53,18%	4.030	46,82%	8.608
15	BANDAR NEGERI SUOH	13.654	52,97%	12.1244	47,03%	25.778

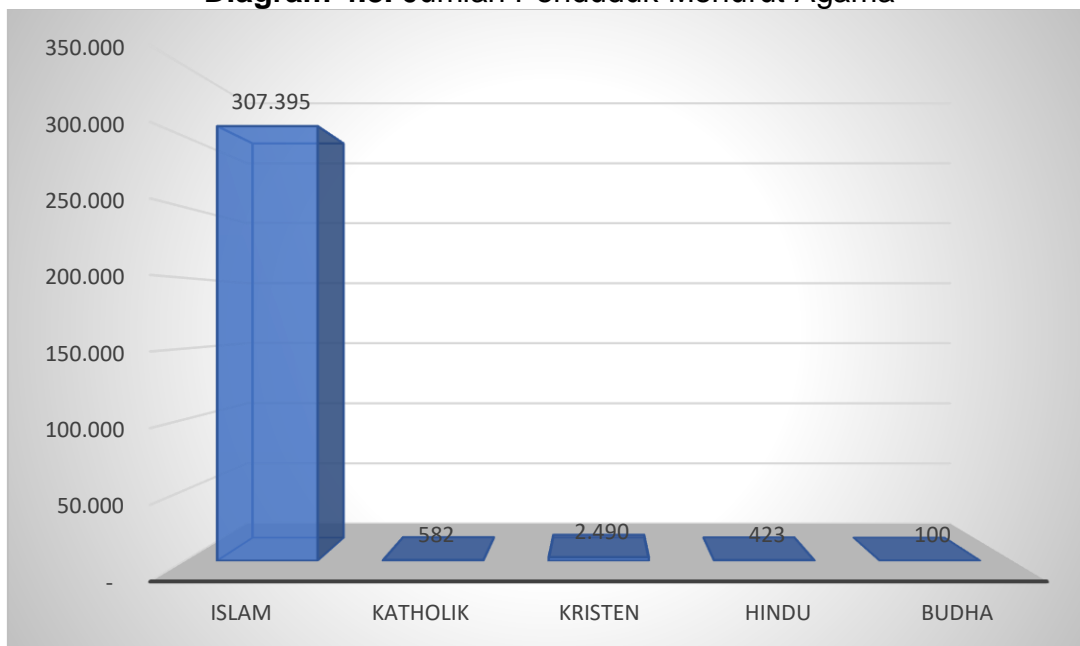
Sumber : Dinas Kependudukan dan Pencatatan Sipil Kabupaten Lampung Barat

Dari tabel 4.1 di atas terlihat bahwa hampir di setiap kecamatan pada Kabupaten Lampung Barat penduduk laki-laki lebih banyak daripada jumlah penduduk perempuan.

4.2. Jumlah Penduduk Menurut Agama

Penduduk Kabupaten Lampung Barat terdiri dari berbagai agama dan Islam adalah agama mayoritas di Kabupaten ini. Persentase jumlah pemeluk agama dapat dilihat pada diagram berikut :

Diagram 4.3. Jumlah Penduduk Menurut Agama



Sumber : Dinas Kependudukan dan Pencatatan Sipil Kabupaten Lampung Barat

Agama Islam berjumlah 98,84% dari total seluruh penduduk, sedangkan yang paling sedikit adalah agama Budha yang hanya 0,03% saja. Tabel berikut ini menunjukkan besaran jumlah tiap pemeluk agama di Kabupaten Lampung Barat :

Tabel 4.2. Jumlah Penduduk Menurut Agama

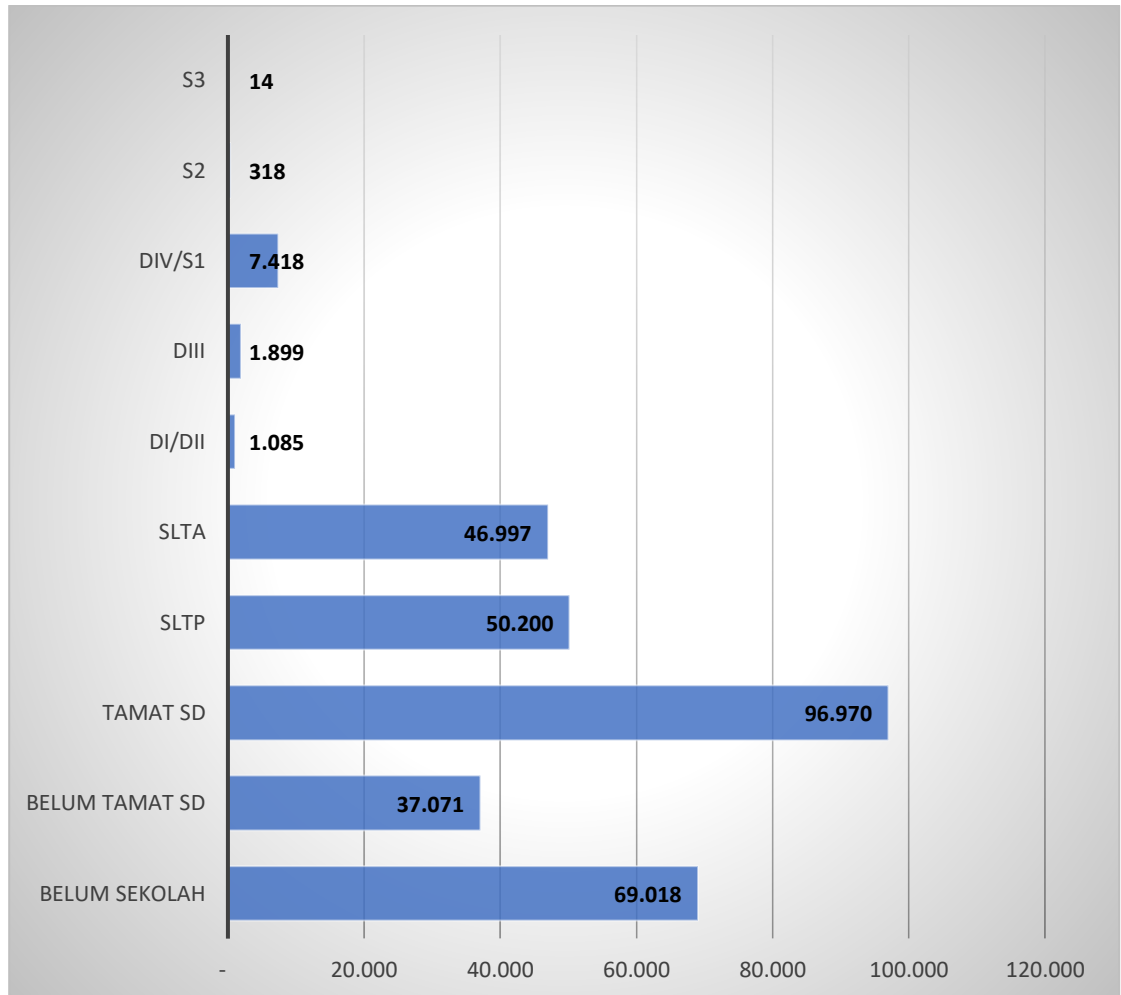
AGAMA	JUMLAH	PERSENTASE
ISLAM	307.395	98,84%
KRISTEN	2.490	0,80%
KATHOLIK	582	0,18%
HINDU	423	0,13%
BUDHA	100	0,03%

Sumber : Dinas Kependudukan dan Pencatatan Sipil Kabupaten Lampung Barat

4.3. Jumlah Penduduk Menurut Tingkat Pendidikan

Jumlah penduduk menurut pekerjaan dapat dilihat pada diagram di bawah ini :

Diagram 4.4. Jumlah Penduduk Tingkat Pendidikan



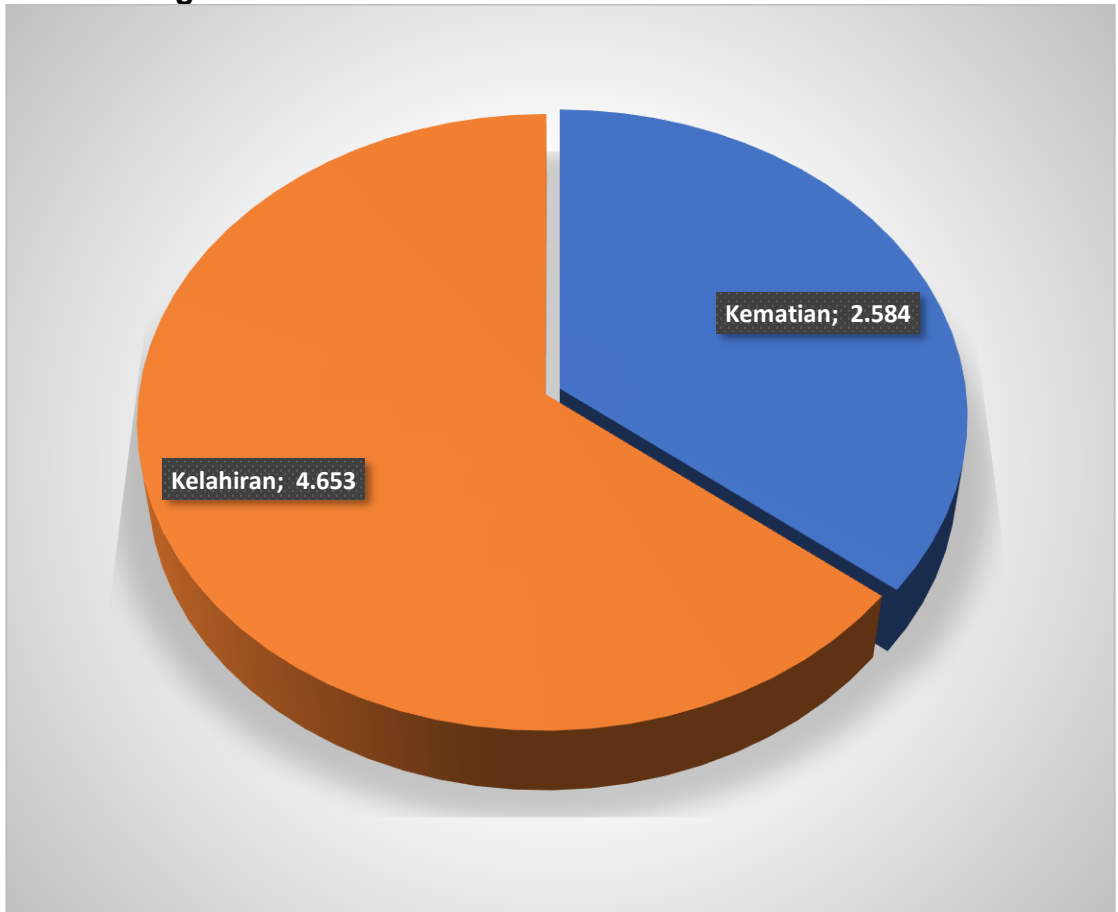
Sumber : Dinas Kependudukan dan Pencatatan Sipil Kabupaten Lampung Barat, 2023

Dari diagram di atas terlihat bahwa penduduk Kabupaten Lampung Barat terbanyak Tamatan SD sebanyak 96.970 orang sedangkan lulusan S3 hanya berjumlah 14 orang.

4.4. Jumlah Kematian Dan Kelahiran Di Kabupaten Lampung Barat Tahun 2023 yang Terlaporkan Dan Diterbitkan Akta Kelahiran

Jumlah kematian dan kelahiran yang dilaporkan dan diterbitkan aktanya dapat dilihat pada diagram berikut :

Diagram 4.5. Jumlah Kelahiran dan Kematian Tahun 2023

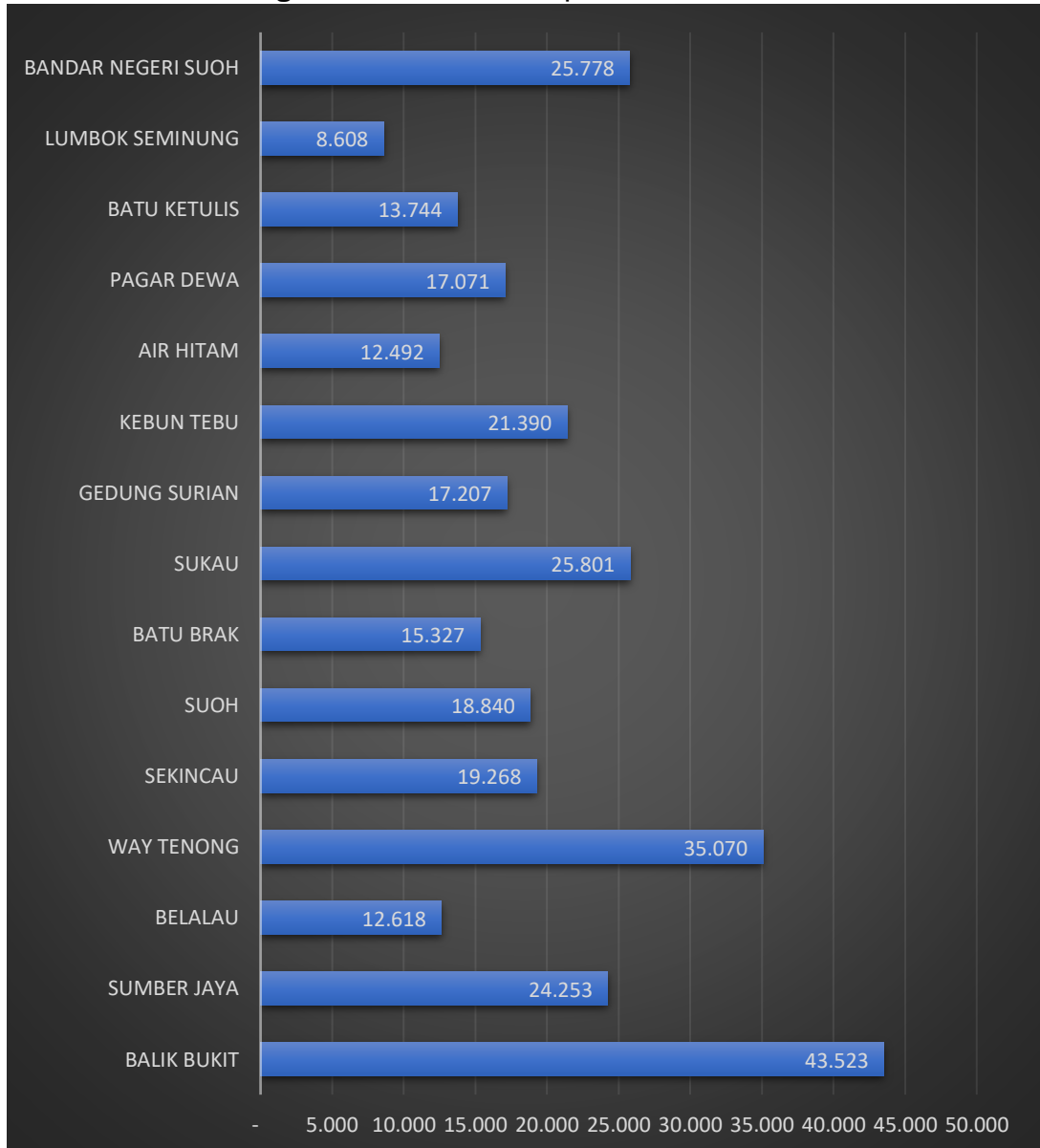


Sumber : Dinas Kependudukan dan Pencatatan Sipil Kabupaten Lampung Barat

4.5. Jumlah Penduduk per Kecamatan

Jumlah penduduk terbanyak terdapat di Kecamatan Balik Bukit sedangkan penduduk paling sedikit terdapat di Kecamatan Lumbok Seminung.

Diagram 4.6. Penduduk per Kecamatan

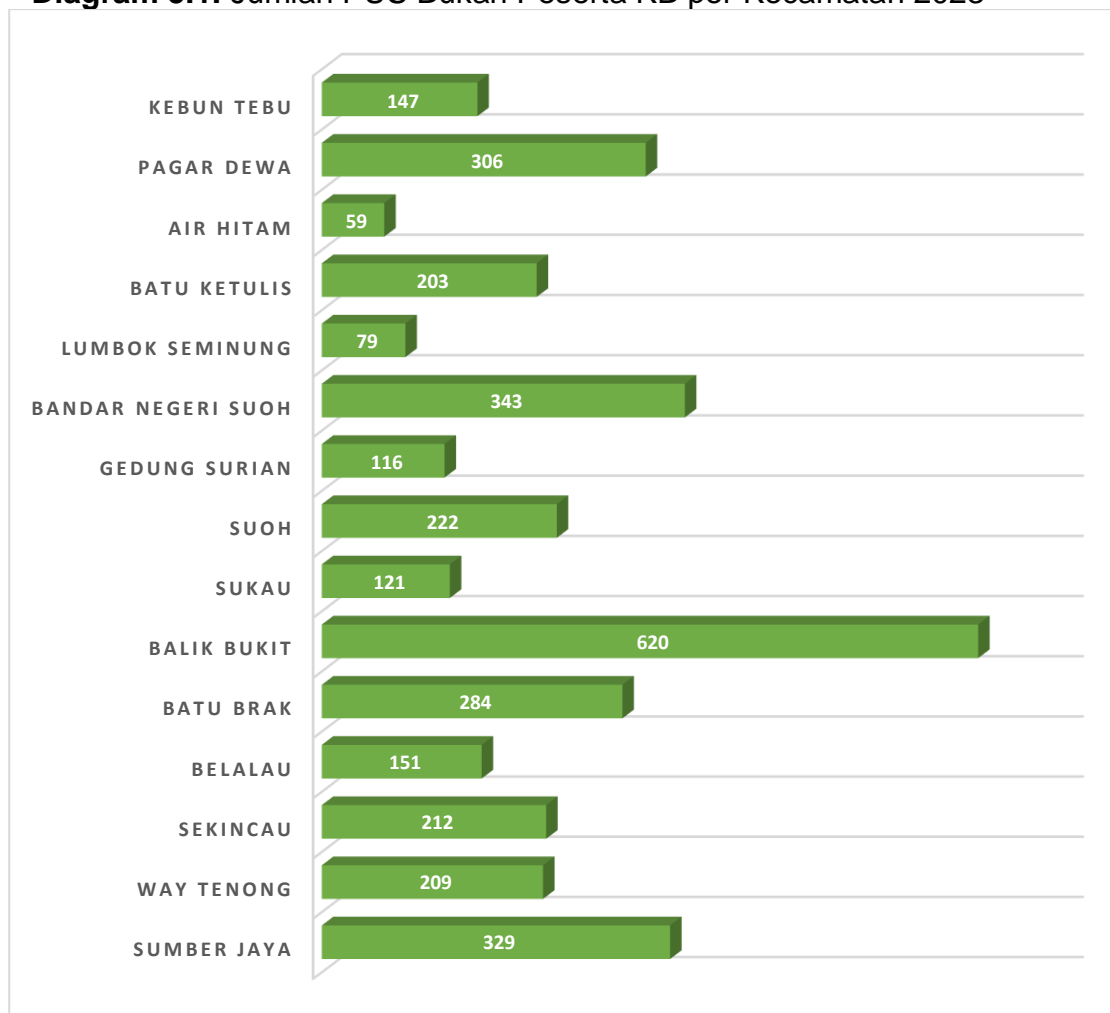


Sumber : Dinas Kependudukan dan Pencatatan Sipil Kabupaten Lampung Barat, 2023

BAB 5. PENGENDALIAN PENDUDUK DAN KELUARGA BERENCANA

5.1. Pasangan Usia Subur (PUS) Bukan Peserta KB

Diagram 5.1. Jumlah PUS Bukan Peserta KB per Kecamatan 2023

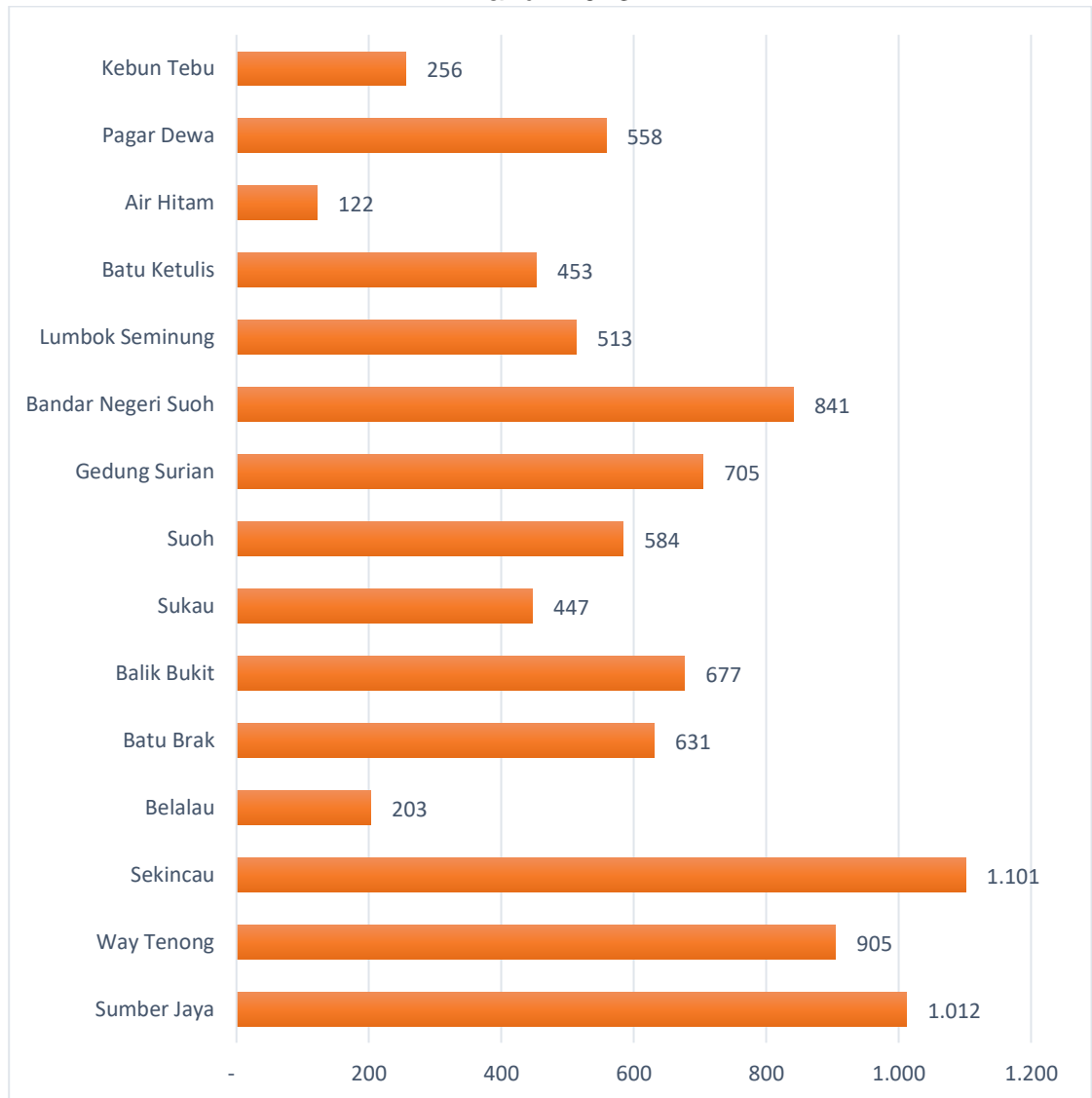


Sumber : Dinas Pengendalian Penduduk, Keluarga Berencana, Pemberdayaan Perempuan dan Perlindungan Anak Kabupaten Lampung Barat

Total Jumlah Pasangan Usia Subur (PUS) di Kabupaten Lampung Barat pada tahun 2023 sebanyak 3.401 Pasangan, pada diagram diatas dapat dilihat bahwa Jumlah PUS bukan peserta KB terbanyak terdapat di Kecamatan Balik Bukit, sedangkan PUS bukan peserta KB paling sedikit terdapat pada Kecamatan Air Hitam.

5.2. Peserta Baru KB Hormonal

Diagram 5.2. Jumlah Peserta Baru KB Hormonal Menurut Kecamatan Tahun 2023

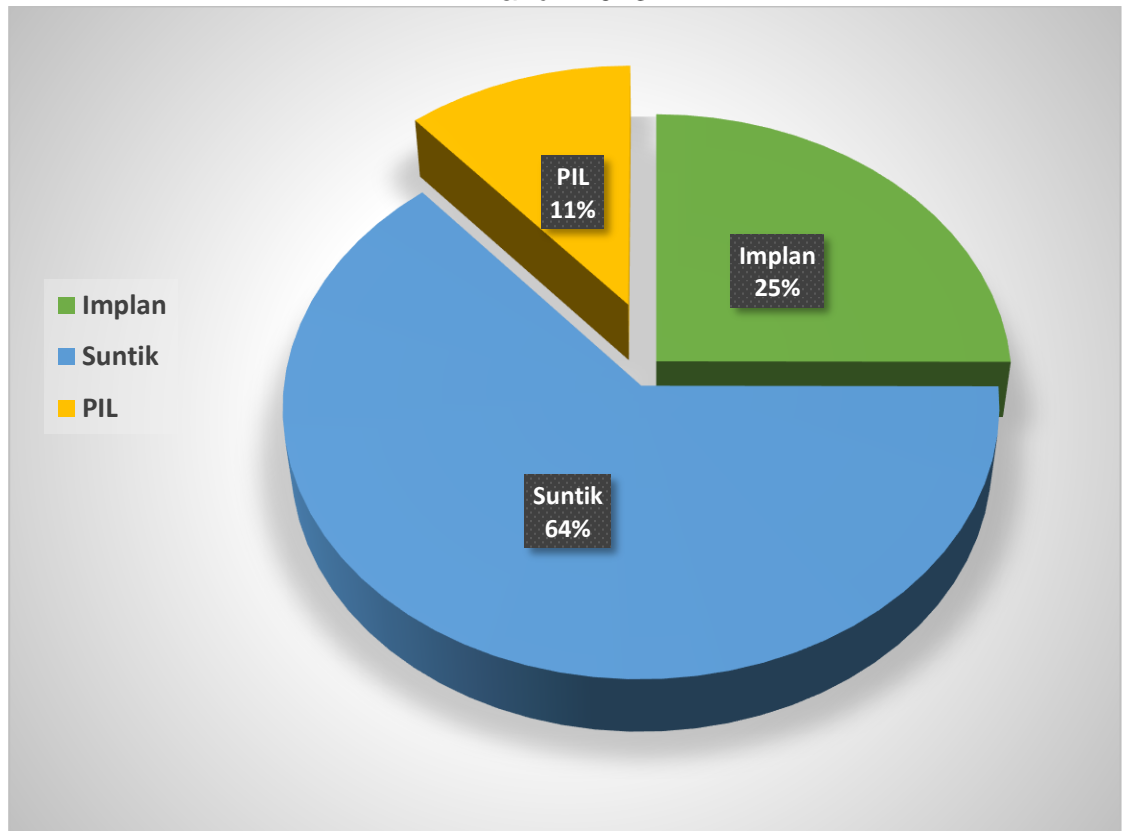


Sumber : Dinas Pengendalian Penduduk, Keluarga Berencana, Pemberdayaan Perempuan dan Perlindungan Anak Kabupaten Lampung Barat

Jumlah peserta baru KB Hormonal terbanyak pada tahun 2023 terdapat pada Kecamatan Sekincau sebanyak 1.101 peserta baru dan ada dua kecamatan yang paling sedikit peserta baru KB Hormonal yaitu kecamatan Air Hitam dan Belalau.

5.3. Peserta Baru KB Hormonal Menurut Jenisnya

Diagram 5.3. Jumlah Peserta Baru KB Hormonal Menurut Jenisnya Tahun 2023

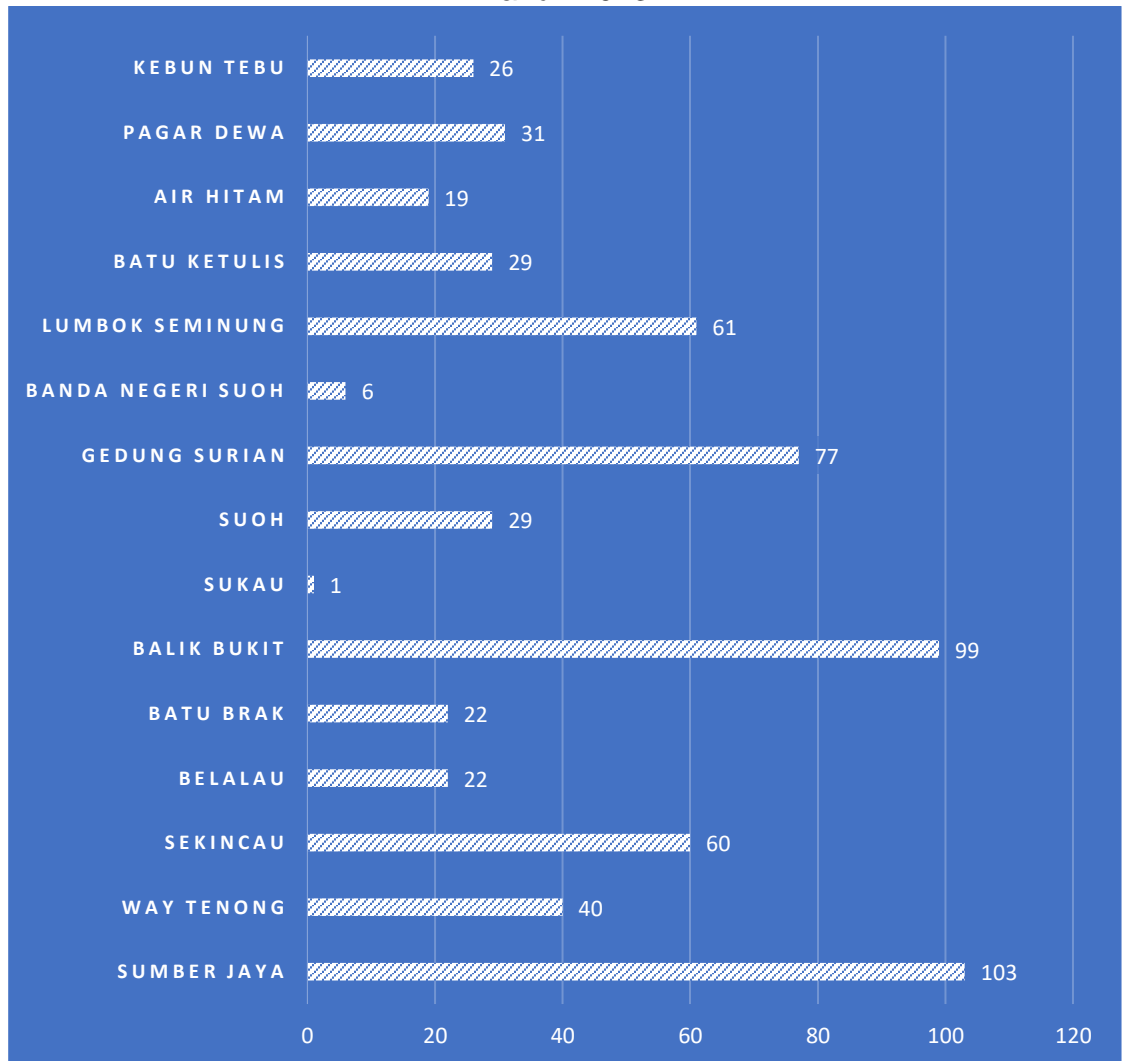


Sumber : Dinas Pengendalian Penduduk, Keluarga Berencana, Pemberdayaan Perempuan dan Perlindungan Anak Kabupaten Lampung Barat

Dari 9.008 peserta baru KB hormonal, sebanyak 2.255 peserta (25%) memilih jenis Implan, kemudian sebanyak 5.734 peserta (64%) memilih jenis Suntik, dan sisanya sebanyak 1.019 peserta (11%) memilih jenis PIL.

5.4. Peserta Baru KB Non Hormonal

Diagram 5.4. Jumlah Peserta Baru KB Non Hormonal per Kecamatan Tahun 2023

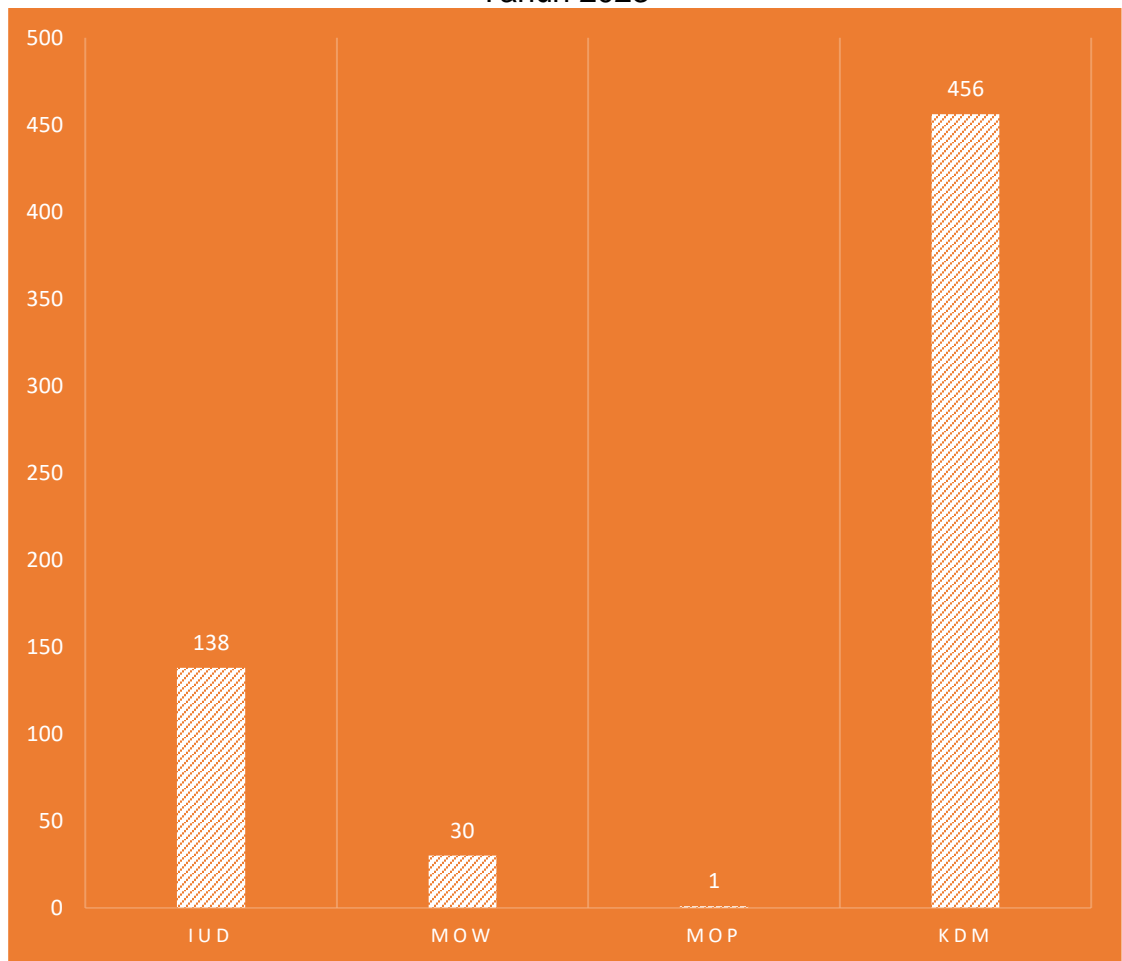


Sumber : Dinas Pengendalian Penduduk, Keluarga Berencana, Pemberdayaan Perempuan dan Perlindungan Anak Kabupaten Lampung Barat

Jumlah peserta baru KB Non Hormonal terbanyak pada Kecamatan Sumber Jaya sebanyak 103 peserta baru, sedangkan untuk Kecamatan terendah yaitu kecamatan Sukau sebanyak 1 peserta baru..

5.5. Peserta Baru KB Non Hormonal Menurut Jenisnya

Diagram 5.5. Jumlah Peserta Baru KB Non Hormonal Menurut Jenisnya Tahun 2023

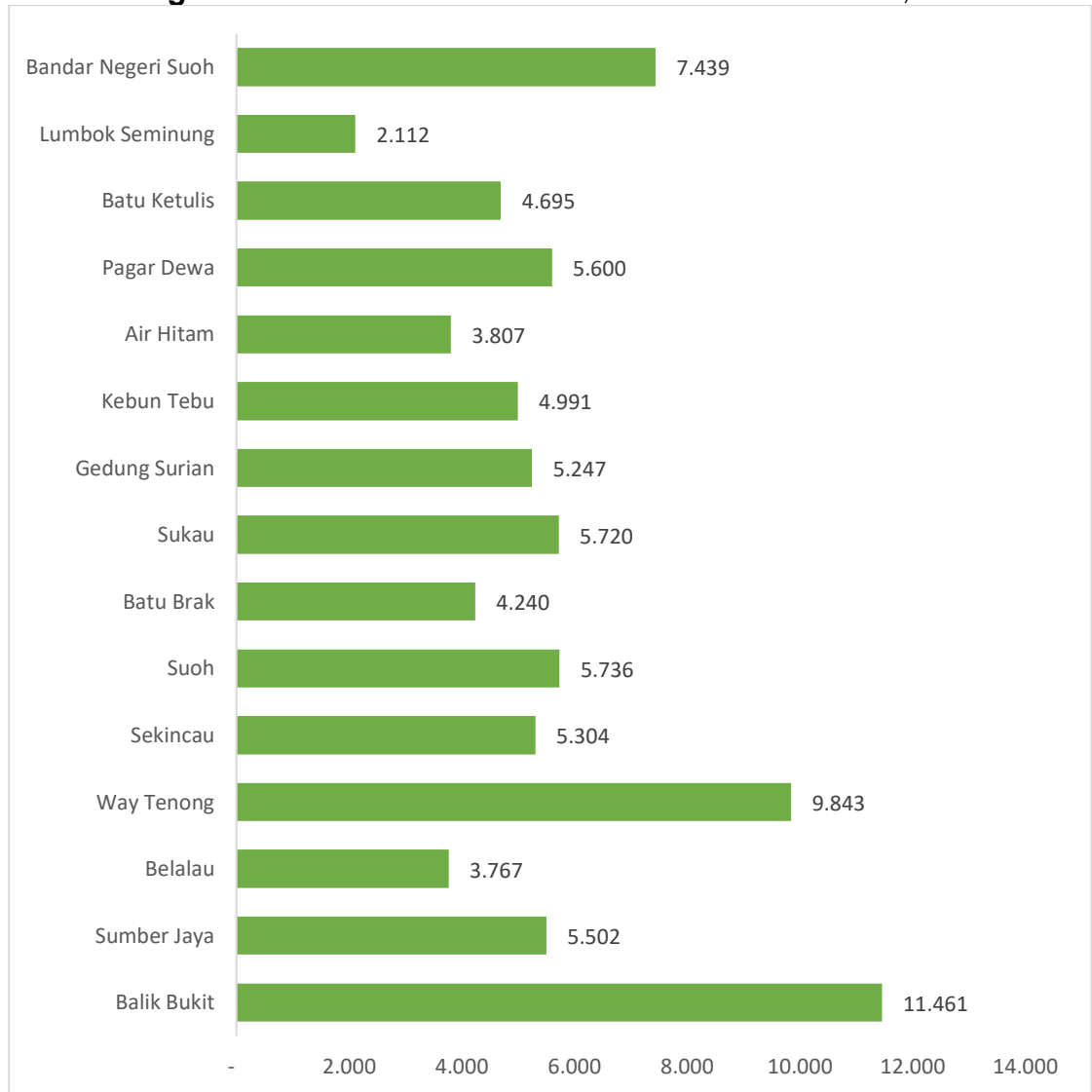


Sumber : Dinas Pengendalian Penduduk, Keluarga Berencana, Pemberdayaan Perempuan dan Perlindungan Anak Kabupaten Lampung Barat

Dari 625 peserta baru KB non hormonal, sebanyak 456 peserta memilih jenis KDM (Kondom), sebanyak 138 peserta memilih IUD (*Intra Uterine Device*), kemudian sebanyak 30 peserta memilih jenis MOW (Metode Operasi Wanita) dan sebanyak 1 peserta memilih jenis MOP (Metode Operasi Pria).

5.6. Jumlah Peserta KB Aktif di Kabupaten Lampung Barat menurut Kecamatan

Diagram 5.7. Jumlah Peserta KB Aktif dmenurut Kecamatan, 2023

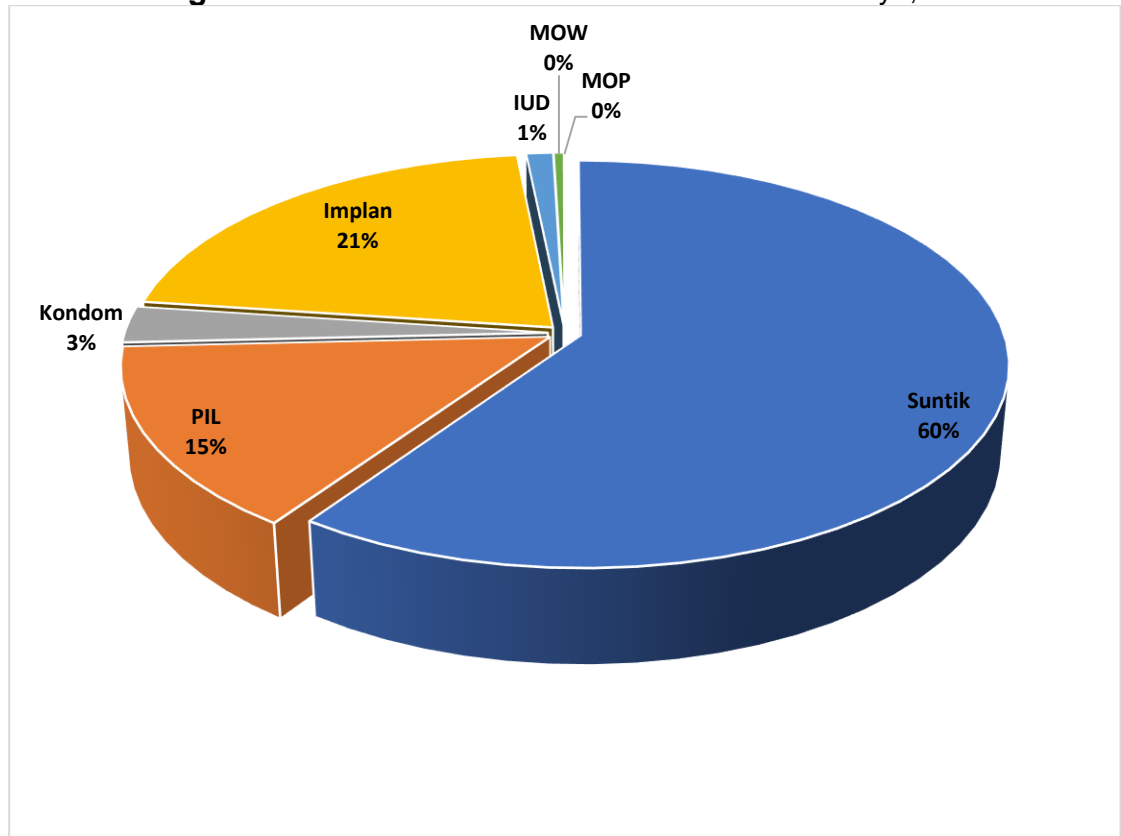


Sumber : Dinas Pengendalian Penduduk, Keluarga Berencana, Pemberdayaan Perempuan dan Perlindungan Anak Kabupaten Lampung Barat

Jumlah peserta aktif KB di Kabupaten Lampung Barat terbanyak pada tahun 2023 terdapat pada Kecamatan Balik Bukit sebanyak 11.461 peserta, sedangkan peserta aktif KB paling sedikit ada di Kecamatan Lumbok Seminung sebanyak 2.112 peserta.

5.7. Jumlah Peserta KB Aktif di Kabupaten Lampung Barat menurut Jenisnyas

Diagram 5.8. Jumlah Peserta KB Aktif dmenurut Jenisnya, 2023



Sumber : Dinas Pengendalian Penduduk, Keluarga Berencana, Pemberdayaan Perempuan dan Perlindungan Anak Kabupaten Lampung Barat

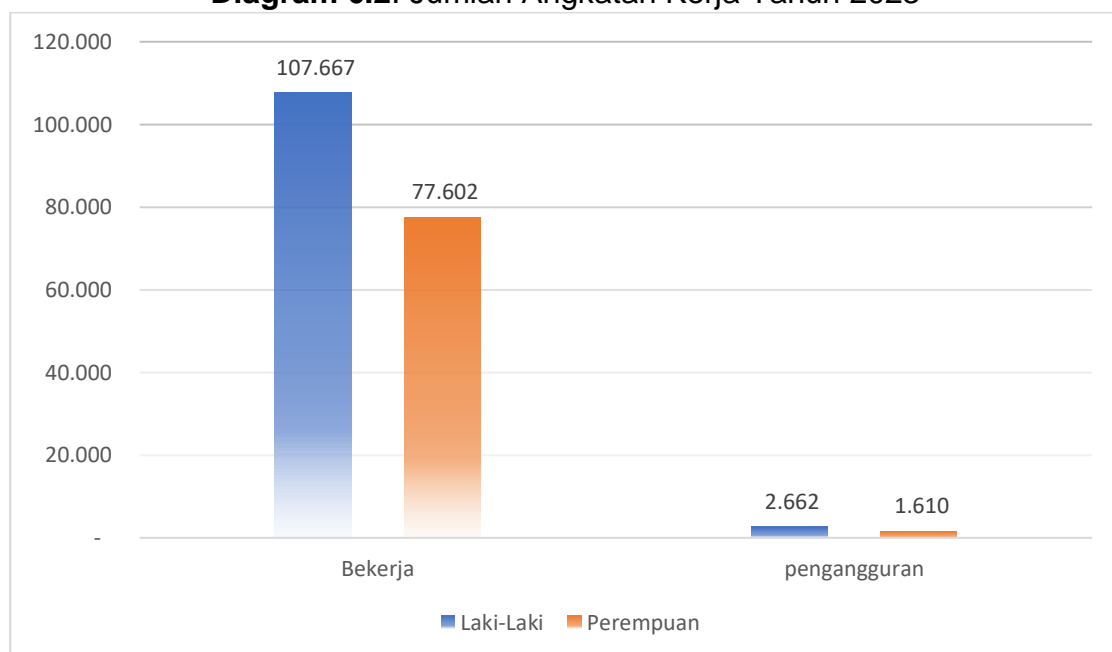
Dari 37.815 peserta aktif KB di Kabupaten Lampung Barat, sebanyak 22.554 (60%) memilih jenis Suntik, kemudian sebanyak 5.518 (15%) peserta memilih menggunakan PIL, sebanyak 1.091 (3%) peserta memilih jenis Kondom, selanjutnya sebanyak 8.038 (21%) peserta memilih menggunakan IMPLANT, sebanyak 439 (1%) peserta memilih menggunakan IUD, sebanyak 163 (0,43%) menggunakan jenis MOW (Metode Operasi Wanita), sebanyak 12 (0,03%) peserta menggunakan jenis MOP (Metode Operasi Pria).

BAB 6. TENAGA KERJA

6.1. Angkatan Kerja di Kabupaten Lampung Barat

Angkatan kerja adalah penduduk usia produktif/usia kerja 15 tahun ke atas yang bekerja, punya pekerjaan namun sementara tidak bekerja, dan pengangguran (*unemployment*).

Diagram 6.2. Jumlah Angkatan Kerja Tahun 2023

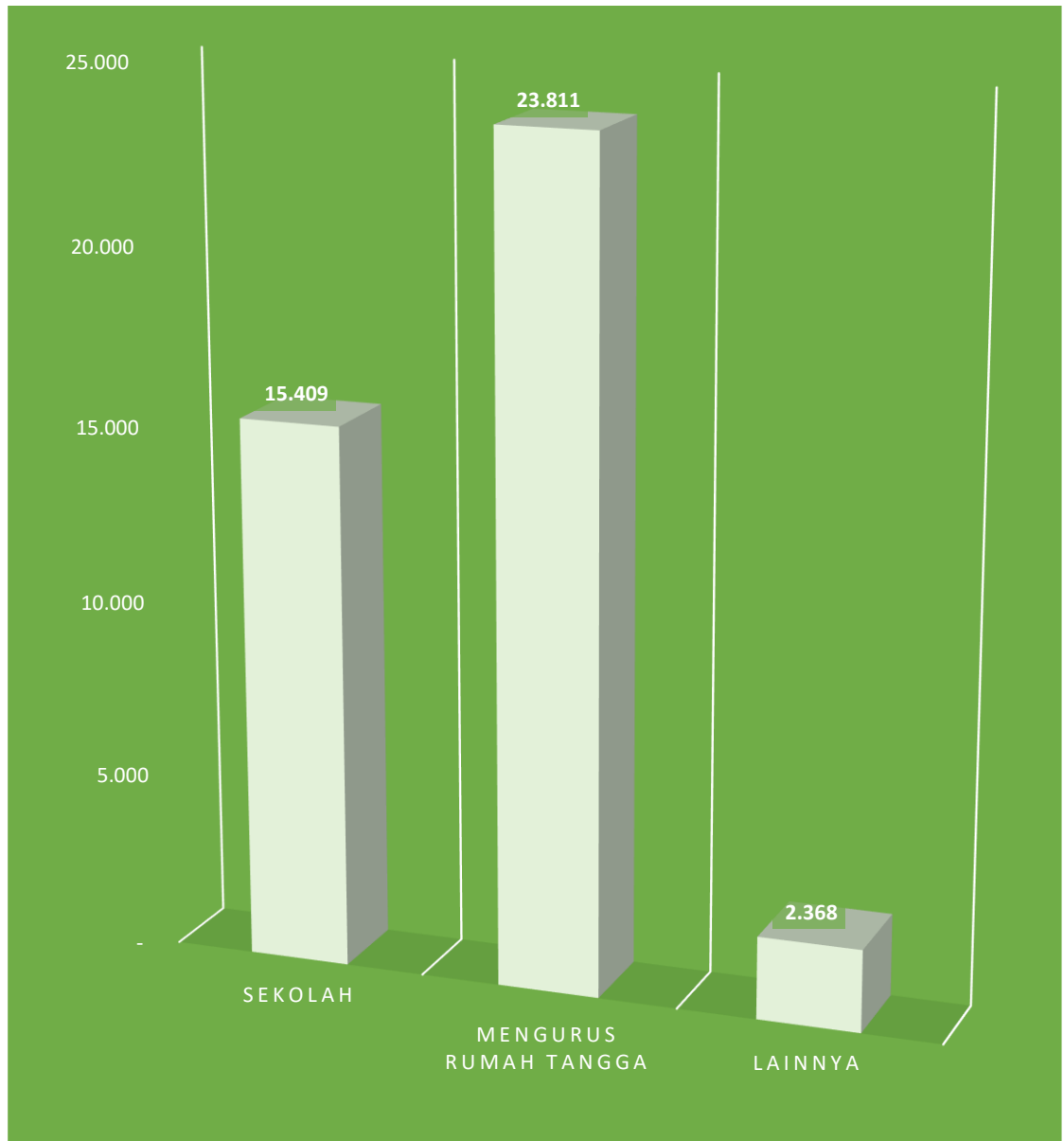


Sumber : Dinas Tenaga Kerja dan Perindustrian Kabupaten Lampung Barat

Jumlah angkatan kerja pada tahun 2023 adalah 189.541 orang, angkatan kerja laki-laki sebanyak 110.329 orang, sedangkan angkatan kerja perempuan sebanyak 79.212 orang.

6.2. Bukan Angkatan Kerja di Kabupaten Lampung Barat

Diagram 6.3. Jumlah Bukan Angkatan Kerja Tahun 2023



Sumber : Bagian Sumber Daya Alam dan Tenaga Kerja Kabupaten Lampung Barat

Jumlah “bukan angkatan kerja” pada tahun 2023 sebanyak 41.588 orang. Dimana sebanyak 15.409 orang masih sekolah, 23.811 orang mengurus rumah tangga dan 2.368 orang masuk kategori lainnya.

6.3.Data Lembaga Pelatihan Kerja Swasta Kabupaten Lampung Barat Tahun 2023

Tabel 6.1. Daftar Lembaga Pelatihan Kerja Swasta

No	NAMA DAN ALAMAT LPK	PENANGGUNG JAWAB	KEGIATAN
1	BLK Lampung Barat Alamat : Sekuting Terpadu Pekon Watas Kecamatan Balik Bukit	TEGA SANA selaku Kasubbag Ketenagakerjaan Bagian SDA dan Ketenagakerjaan	1. Pelatihan otomotif motor 2. Pelatihan sablon 3. Pelatihan Celugam Tapis
2	LPK MISTER CENDIKIA Jl. Jenderal Sudirman Pekon Gunung Sugih Kecamatan Balik Bukit	INDRAWATI, S.S	1. Operator Komputer 2. Teknisi Komputer 3. Desain Grafis 4. Multimedia 5. Komputer Perkantoran 6. Komputer dan Jaringan 7. Bimbingan Belajar 8. Editan Video 9. Konten <i>Creator</i>
3	LPK MISTER NET Jl. Jenderal Sudirman Pekon Gunung Sugih Kecamatan Balik Bukit	DIDIK KURNIAWAN, S.Kom., MTI	1. Operator Komputer 2. Teknisi Komputer 3. Desain Grafis 4. Multimedia 5. Komputer Perkantoran 6. Komputer dan Jaringan
4	LPK BAITUL ULUM Jl. Masjid Al-Istiqomah No. 1 Tamansari Pekon Tuguratu Kecamatan Suoh	MOH. RIFA'I YUSUF KHABIBI, S.Pd.I	Pelatihan Komputer

3.

PENDIDIKAN, SOSIAL DAN KESEJAHTERAAN RAKYAT

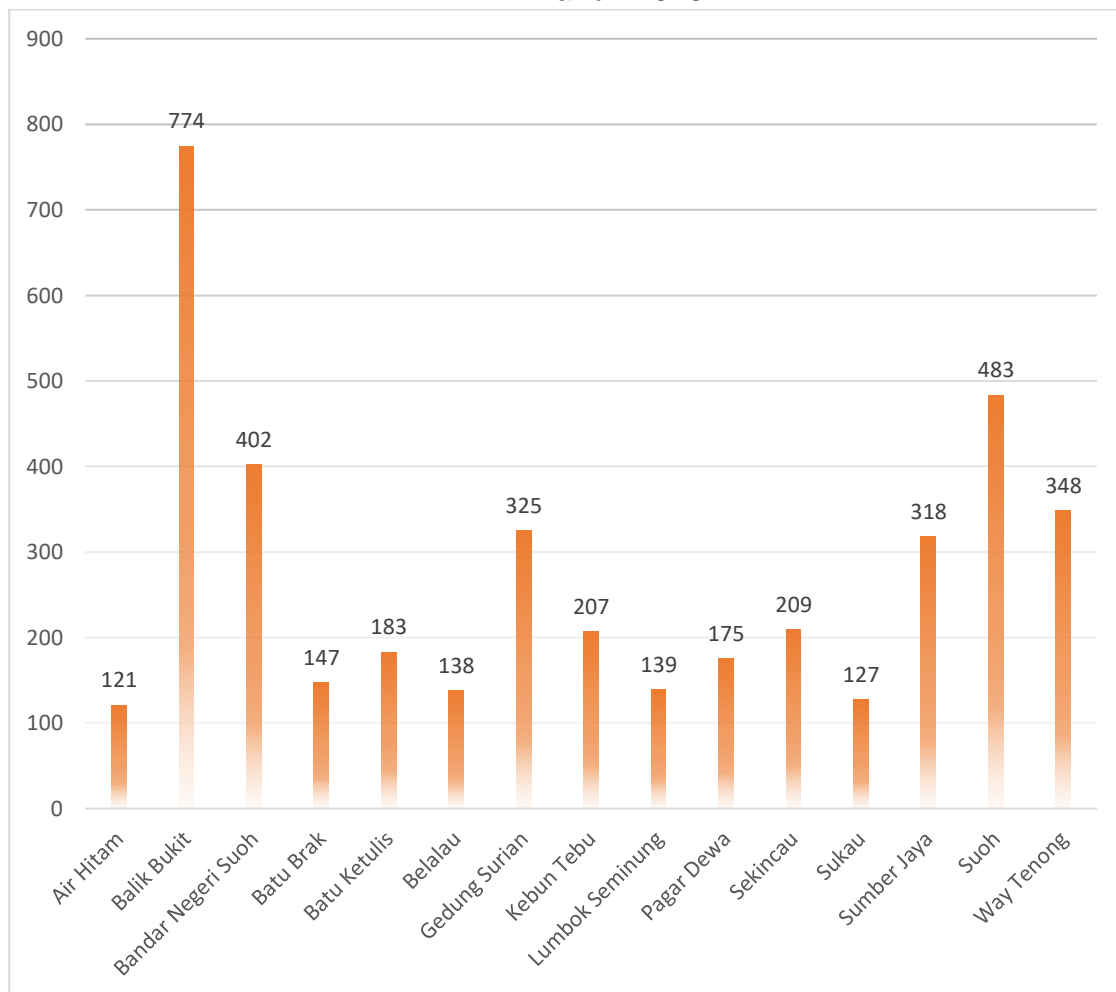


BAB 7. PENDIDIKAN

7.8. Jumlah Murid Taman Kanak-kanak

Jumlah Murid Taman Kanak-kanak dapat dilihat pada diagram berikut :

Diagram 7.1. Jumlah Murid Taman Kanak-kanak per Kecamatan Tahun 2023



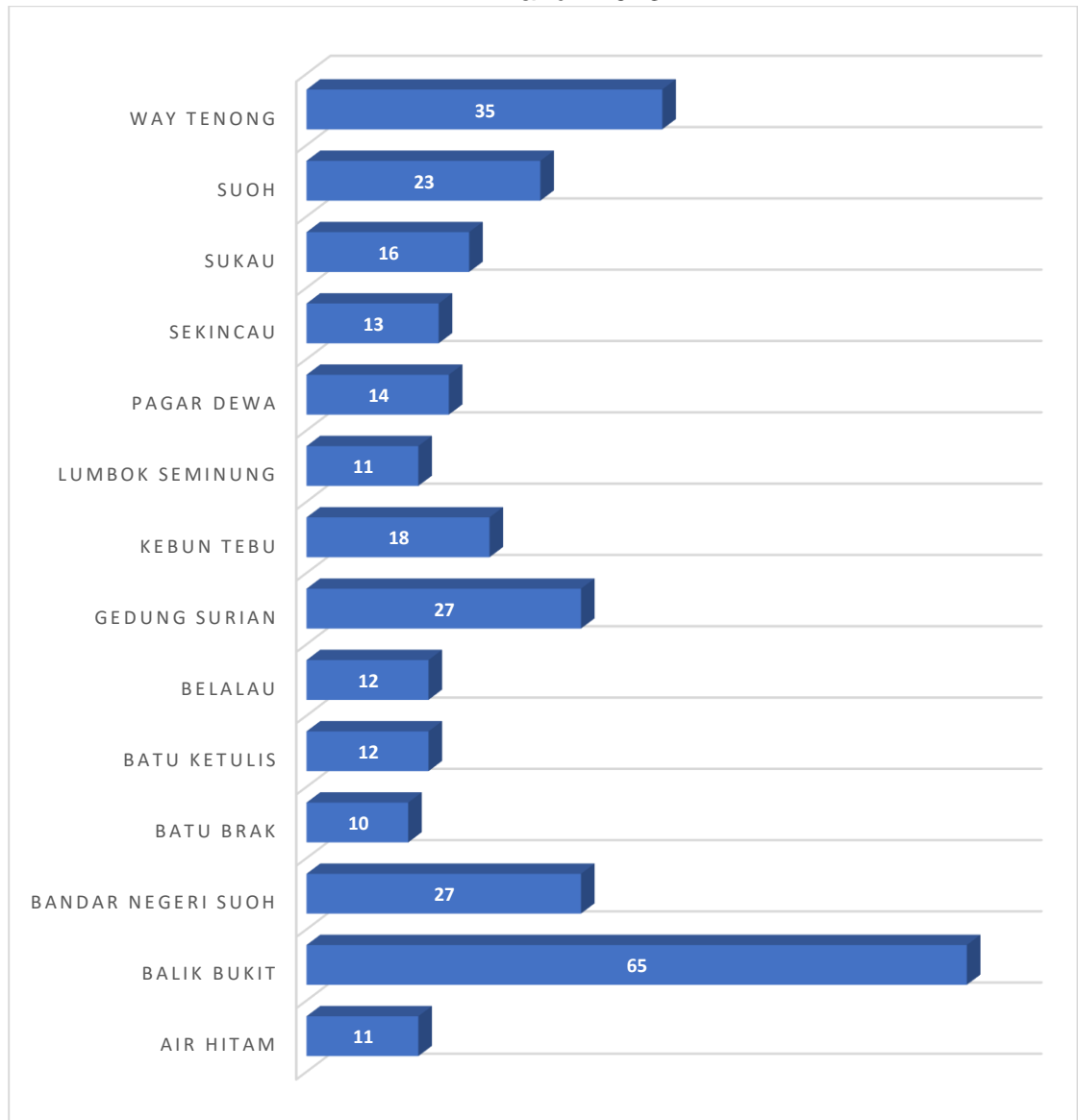
Sumber : Dinas Pendidikan dan Kebudayaan Kabupaten Lampung Barat

Jumlah murid TK terbanyak terdapat pada Kecamatan Balik Bukit sebanyak 774 murid sedangkan pada Kecamatan Air Hitam dan Sukau jumlah muridnya paling sedikit, yaitu hanya sebanyak 121 dan 127 murid saja.

8.8. Jumlah Guru Taman Kanak-kanak

Jumlah Guru Taman Kanak-kanak dapat dilihat pada diagram berikut :

Diagram 7.2. Jumlah Guru Taman Kanak-kanak per Kecamatan Tahun 2023



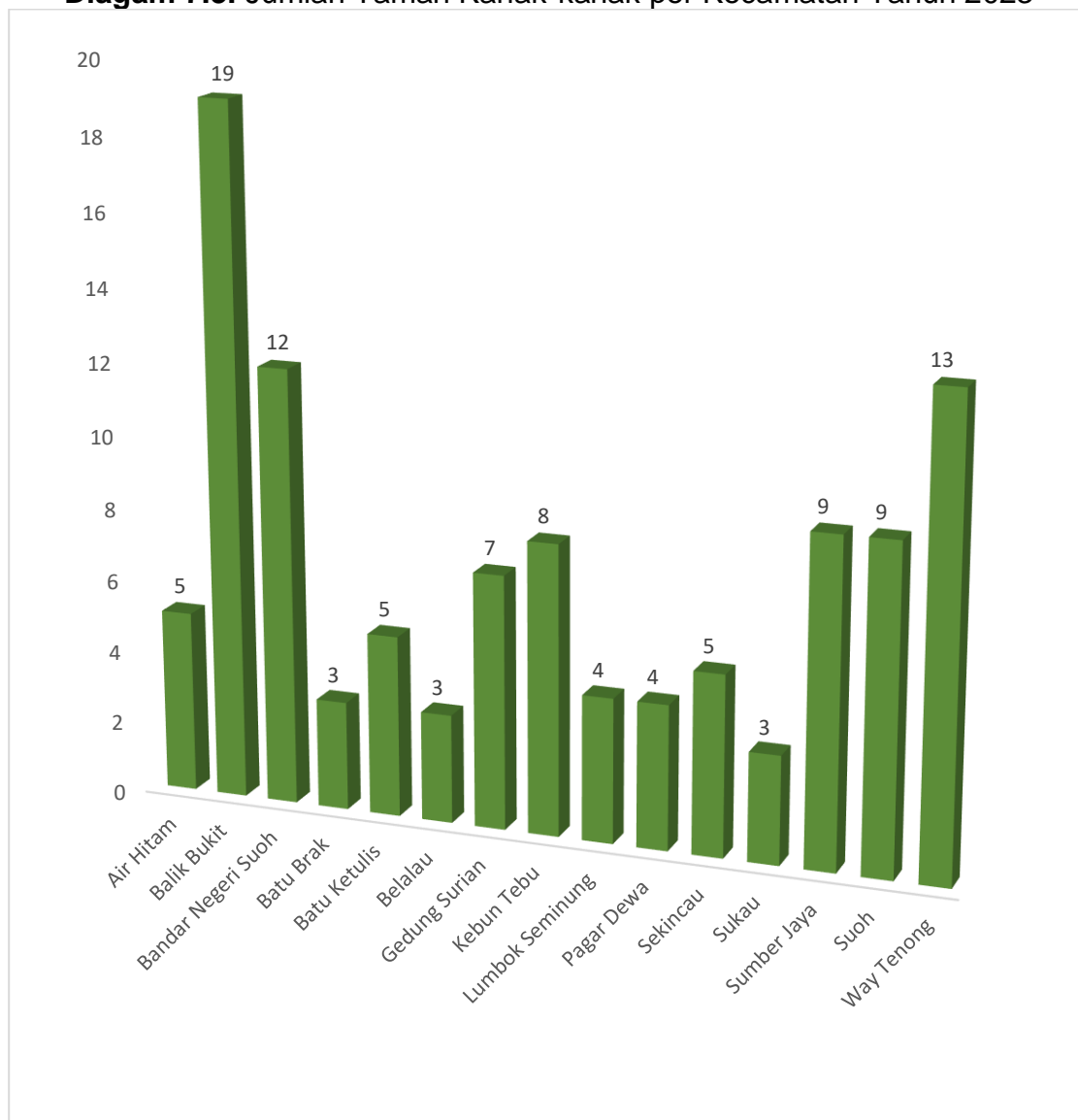
Sumber : Dinas Pendidikan dan Kebudayaan Kabupaten Lampung Barat

Sama seperti jumlah murid TK, jumlah guru TK terbanyak juga terdapat pada Kecamatan Balik Bukit yaitu sebanyak 65 orang, sedangkan paling sedikit terdapat di Kecamatan Batu Brak sebanyak 10 orang guru.

9.8. Jumlah Sekolah Taman Kanak-kanak

Jumlah Sekolah Taman Kanak-kanak dapat dilihat pada diagram berikut :

Diagram 7.3. Jumlah Taman Kanak-kanak per Kecamatan Tahun 2023



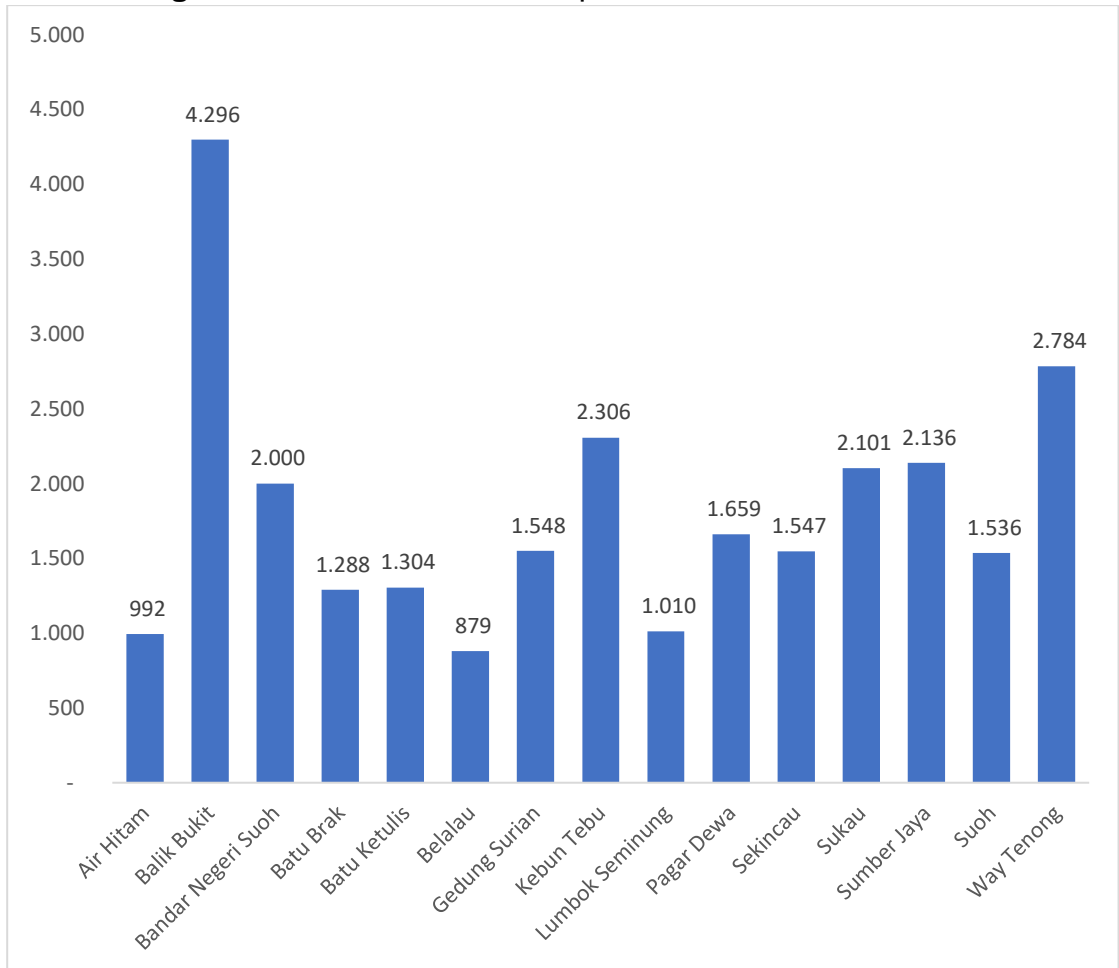
Sumber : Dinas Pendidikan dan Kebudayaan Kabupaten Lampung Barat

Jumlah TK terbanyak terdapat pada Kecamatan Balik Bukit sebanyak 19 sekolah, sama seperti jumlah murid dan jumlah guru yang terbanyak di Kabupaten Lampung Barat. Sedangkan jumlah TK paling sedikit terdapat di Kecamatan Batu Brak, Belalau dan Sukau masing-masing hanya ada 3 sekolah.

10.8. Jumlah Siswa Sekolah Dasar (SD)

Jumlah siswa SD berdasarkan kecamatan dapat dilihat pada diagram berikut :

Diagram 7.4. Jumlah Siswa SD per Kecamatan Tahun 2023



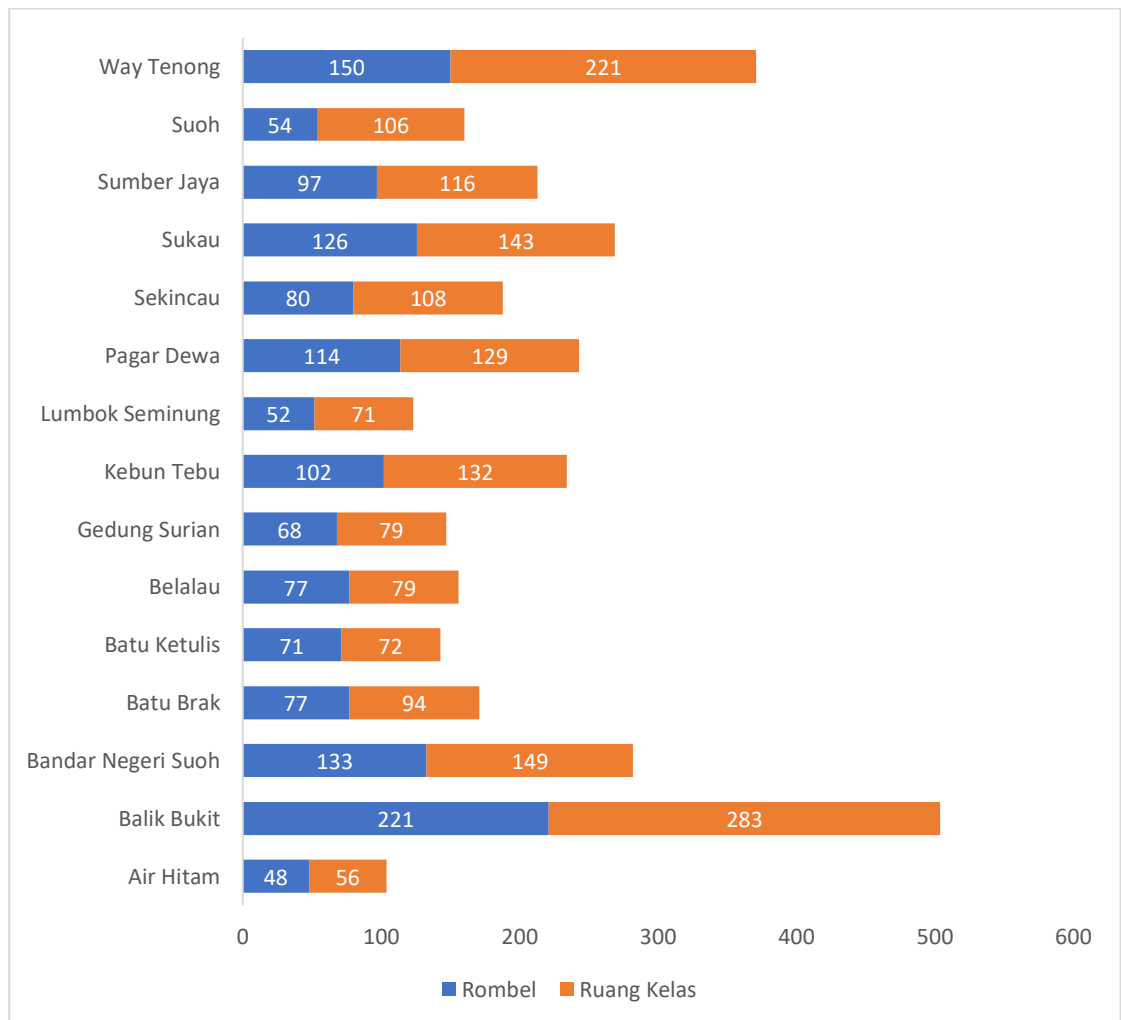
Sumber : Dinas Pendidikan dan Kebudayaan Kabupaten Lampung Barat

Total jumlah Siswa SD di Kabupaten Lampung Barat adalah sebanyak 27.386 siswa, dari diagram diatas dapat dilihat bahwa Jumlah siswa SD terbanyak terdapat di Kecamatan Balik Bukit yaitu sebanyak 4.296 siswa sedangkan paling sedikit di Kecamatan Belalau dimana hanya terdapat 879 siswa dan Kecamatan Airt Hitam sebanyak 992 siswa.

11.8. Jumlah Rombongan Belajar (Rombel) dan Ruang Kelas Sekolah Dasar (SD)

Jumlah Rombongan Belajar (Rombel) dan Ruang Kelas Sekolah Dasar (SD) berdasarkan kecamatan dapat dilihat pada diagram berikut :

Diagram 7.5. Jumlah Rombel dan Ruang Kelas SD per Kecamatan Tahun 2023



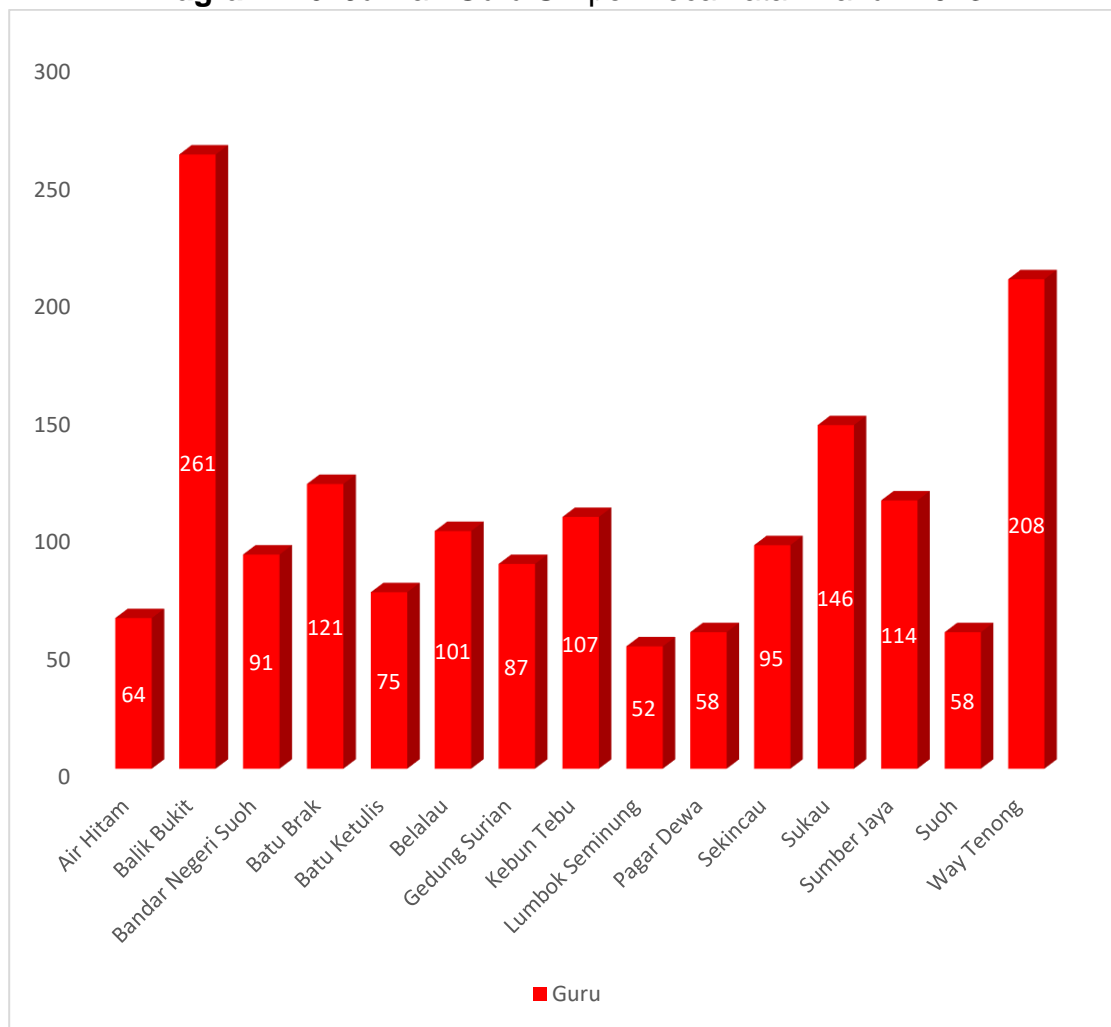
Sumber : Dinas Pendidikan dan Kebudayaan Kabupaten Lampung Barat

Jumlah Rombel dan ruang kelas terbanyak terdapat pada Kecamatan Balik Bukit sebanyak 221 rombongan belajar dan 283 ruang kelas. Jumlah rombongan belajar dan ruang kelas paling sedikit ada di Kecamatan Air Hitam dengan jumlah rombongan belajar 48 dan jumlah ruang kelas sebanyak 56.

12.8. Jumlah Guru Sekolah Dasar (SD)

Jumlah Guru Sekolah Dasar (SD) berdasarkan kecamatan dapat dilihat pada diagram berikut :

Diagram 7.6. Jumlah Guru SD per Kecamatan Tahun 2023



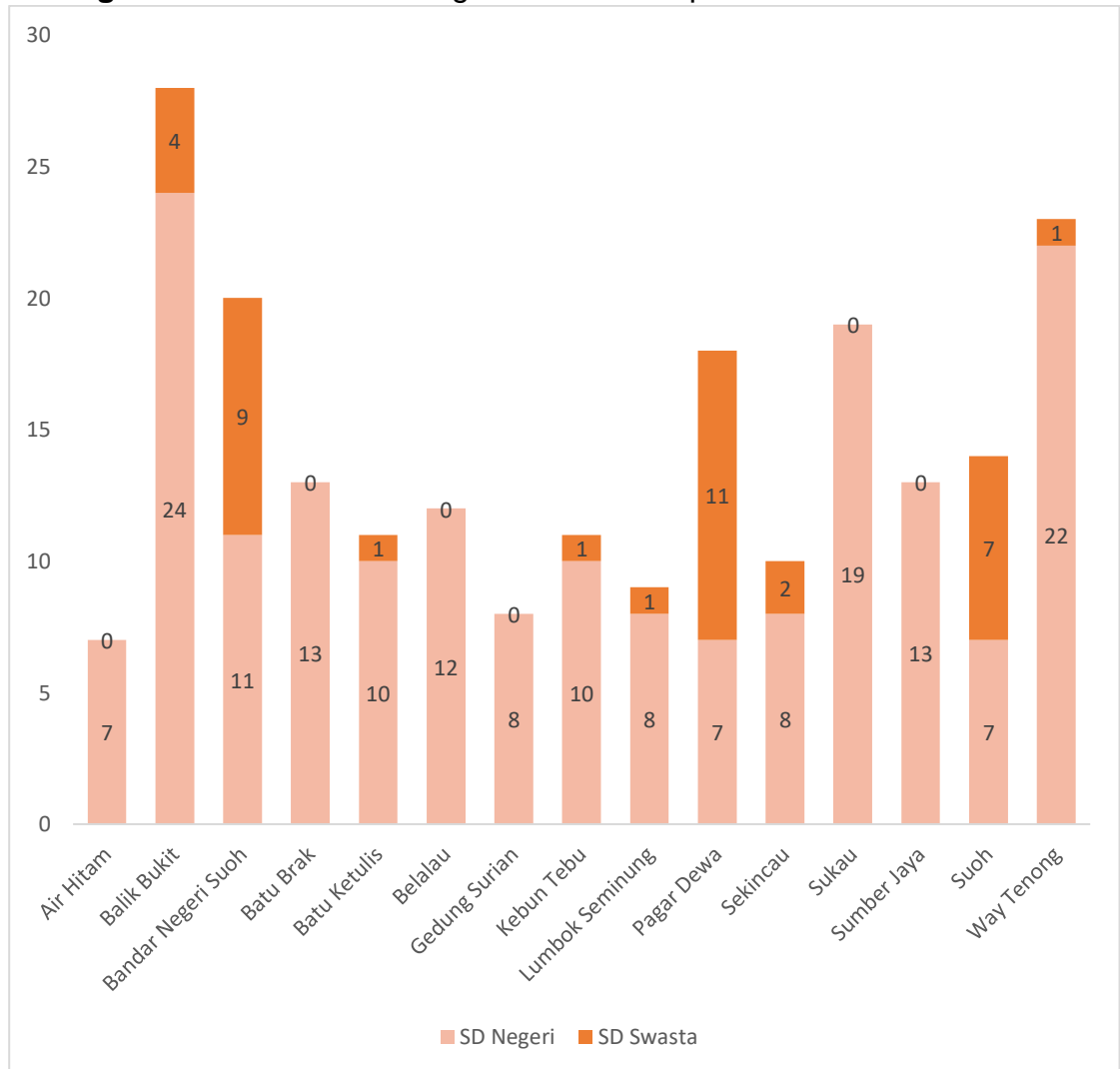
Sumber : Dinas Pendidikan dan Kebudayaan Kabupaten Lampung Barat

Jumlah guru Sekolah Dasar terbanyak terdapat di Kecamatan Balik Bukit sebanyak 261 orang sedangkan Jumlah guru sekolah dasar paling sedikit terdapat di Kecamatan Lumbok Seminung sebanyak 52 orang Jumlah Sekolah Dasar Negeri dan Swasta

7.7. Jumlah Sekolah Dasar (SD) Negeri dan Swasta

Jumlah Sekolah Dasar (SD) Negeri dan Swasta berdasarkan kecamatan dapat dilihat pada diagram berikut :

Diagram 7.7. Jumlah SD Negeri dan Swasta per Kecamatan Tahun 2023



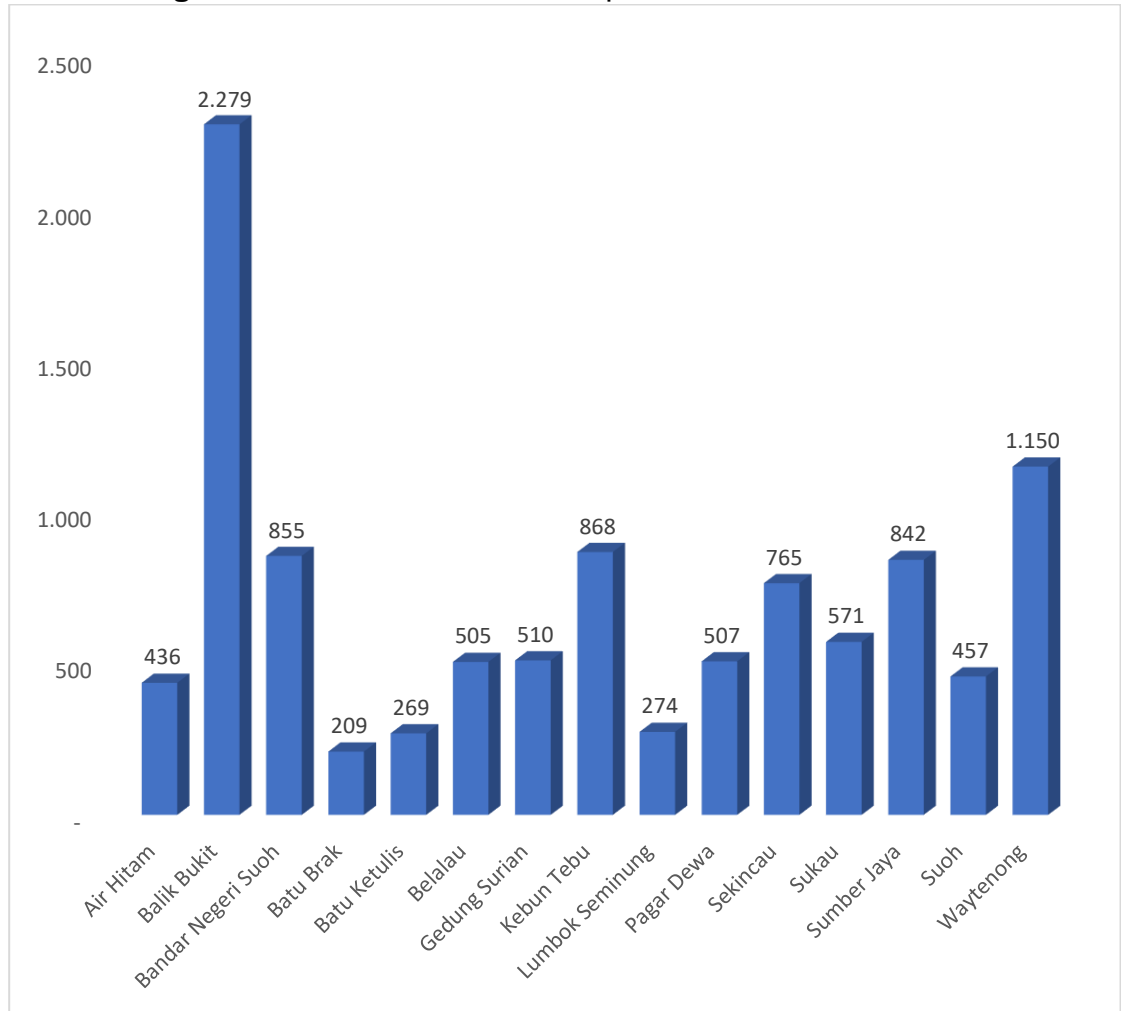
Sumber : Dinas Pendidikan dan Kebudayaan Kabupaten Lampung Barat

Jumlah SD negeri terbanyak terdapat pada Kecamatan Balik Bukit sebanyak 24 sekolah, sedangkan SD swasta terbanyak terdapat di Kecamatan Pagar Dewa dan Bandar Negeri Suoh sebanyak 11 dan 9 sekolah. Pada Kecamatan Air Hitam, Batu Brak, Belalau, Gedung Surian, Sukau dan Sumber Jaya tidak terdapat adanya SD swasta.

7.8. Jumlah Siswa Sekolah Menengah Pertama (SMP)

Jumlah siswa SMP berdasarkan kecamatan dapat dilihat pada diagram di bawah ini :

Diagram 7.8. Jumlah Siswa SMP per Kecamatan Tahun 2023



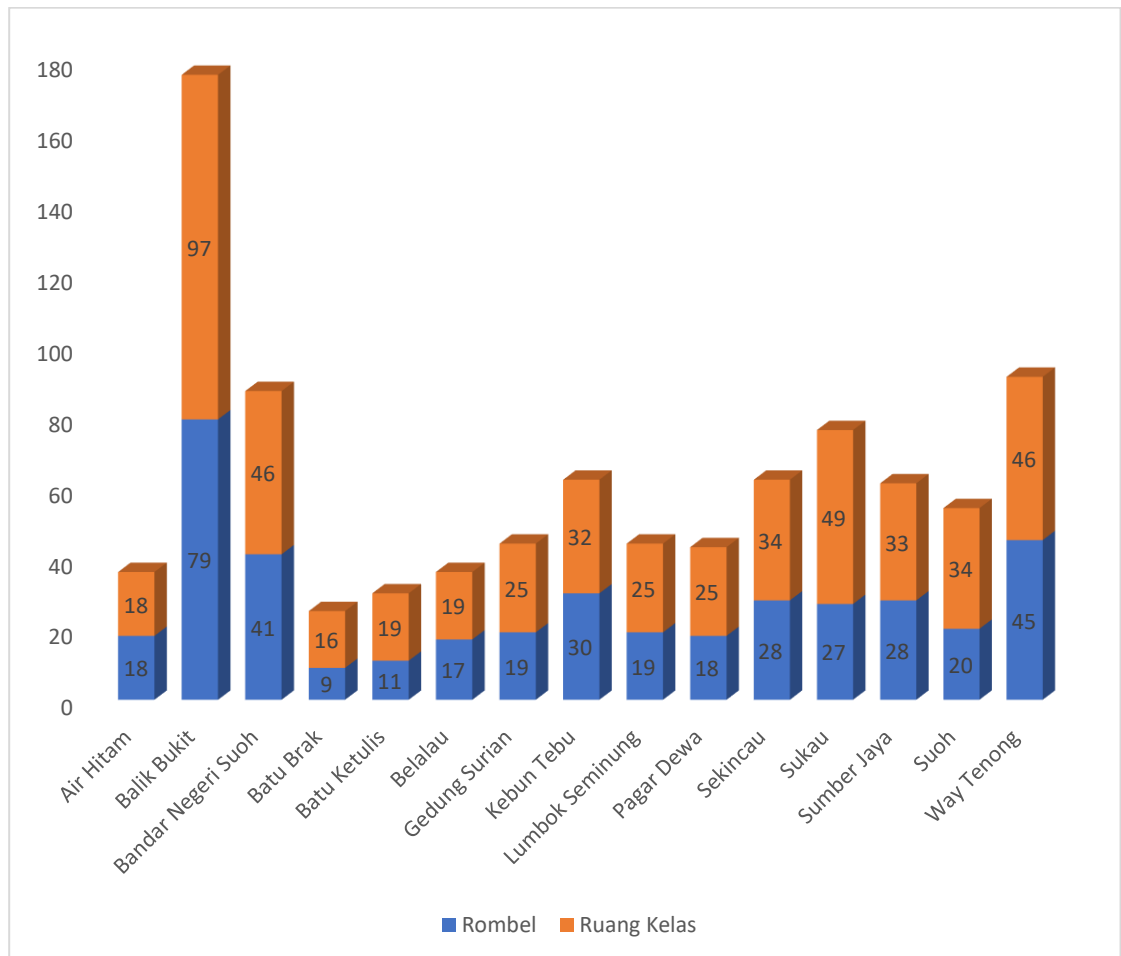
Sumber : Dinas Pendidikan dan Kebudayaan Kabupaten Lampung Barat

Total jumlah siswa SMP di Kabupaten Lampung Barat Tahun 2023 sebanyak 10.497 Siswa, pada diagram diatas dapat dilihat bahwa Jumlah siswa SMP terbanyak terdapat di Kecamatan Balik Bukit sebanyak 2.279 siswa, sedangkan paling sedikit ada di Kecamatan Batu Brak dimana hanya ada sebanyak 209 siswa, kemudian Kecamatan Batu Ketulis sebanyak 269 siswa.

8.8. Jumlah Rombongan Belajar (Rombel) dan Ruang Kelas Sekolah Menengah Pertama (SMP)

Jumlah Rombongan Belajar (Rombel) dan Ruang Kelas Sekolah Menengah Pertama (SMP) berdasarkan kecamatan dapat dilihat pada diagram berikut :

Diagram 7.9. Jumlah Rombel dan Ruang Kelas SMP per Kecamatan Tahun 2023



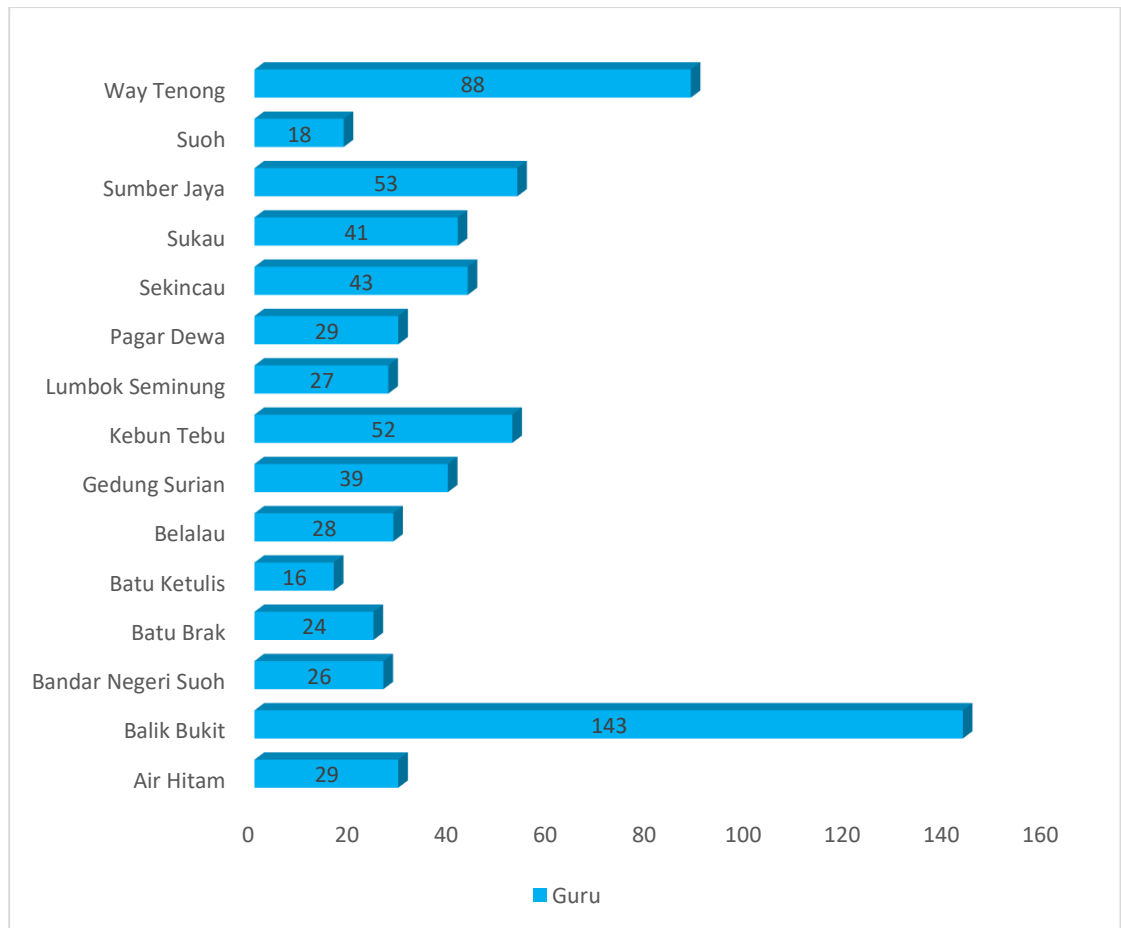
Sumber : Dinas Pendidikan dan Kebudayaan Kabupaten Lampung Barat

Jumlah rombongan belajar sekaligus ruang kelas terbanyak terdapat pada Kecamatan Balik Bukit sebanyak 79 rombongan belajar dan 97 ruang kelas, sedangkan jumlah rombongan belajar paling sedikit terdapat pada Kecamatan Batu Brak dimana hanya ada 9 rombongan belajar dan 16 ruang kelas.

9.8. Jumlah Guru Sekolah Menengah Pertama (SMP)

Jumlah Guru Sekolah Menengah Pertama (SMP) berdasarkan kecamatan dapat dilihat pada diagram berikut :

Diagram 7.10. Jumlah Guru Sekolah Menengah Pertama (SMP) per Kecamatan Tahun 2023



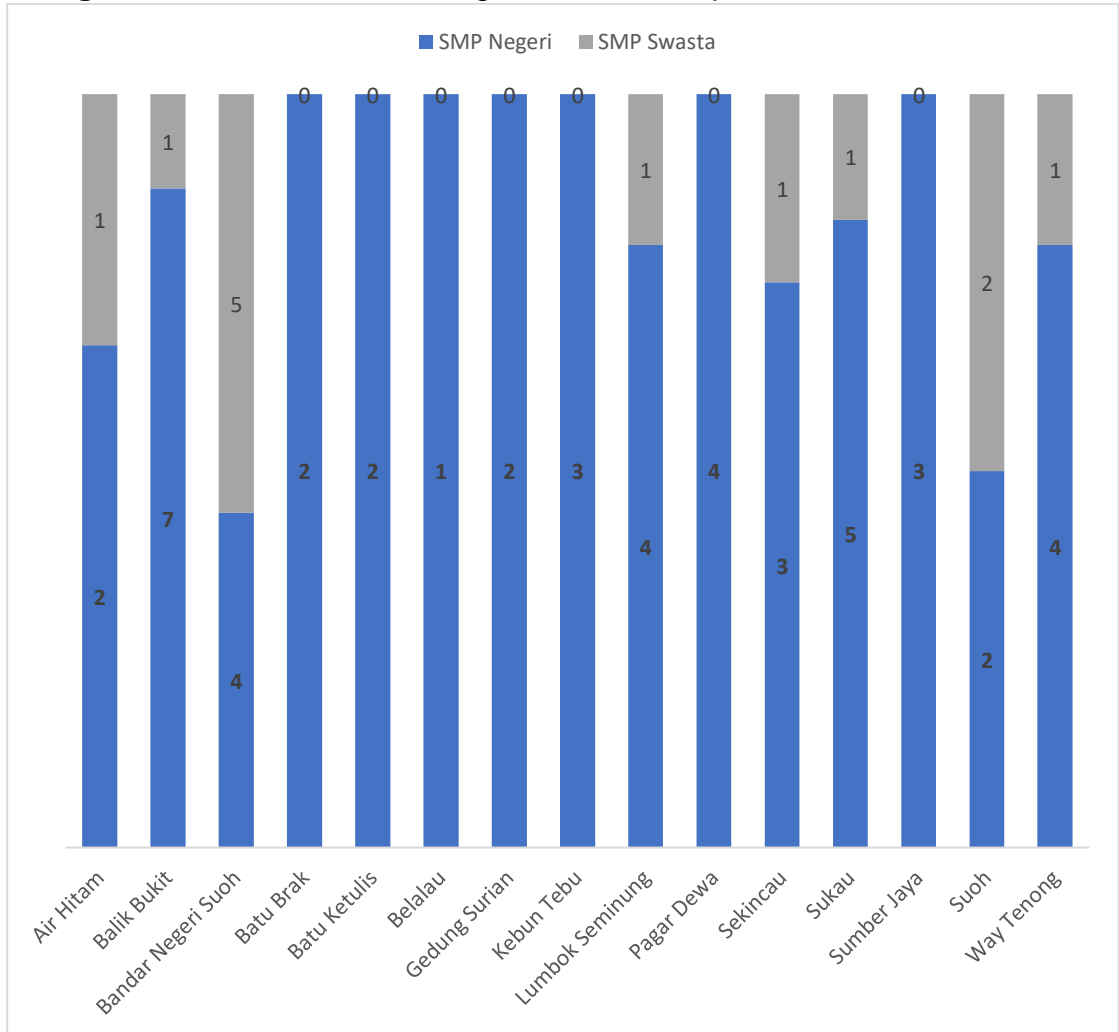
Sumber : Dinas Pendidikan dan Kebudayaan Kabupaten Lampung Barat

Jumlah guru yang bertugas di Sekolah SMP terbanyak terdapat pada Kecamatan Balik Bukit yaitu 143 Guru sedangkan Guru Paling Sedikit terdapat di Kecamatan Batu Ketulis sebanyak 16 orang Guru.

10.8. Jumlah Sekolah Menengah Pertama Negeri dan Swasta

Jumlah Sekolah Menengah (SMP) Negeri dan Swasta berdasarkan kecamatan dapat dilihat pada diagram berikut :

Diagram 7.11. Jumlah SMP Negeri dan Swasta per Kecamatan Tahun 2023



Sumber : Dinas Pendidikan dan Kebudayaan Kabupaten Lampung Barat

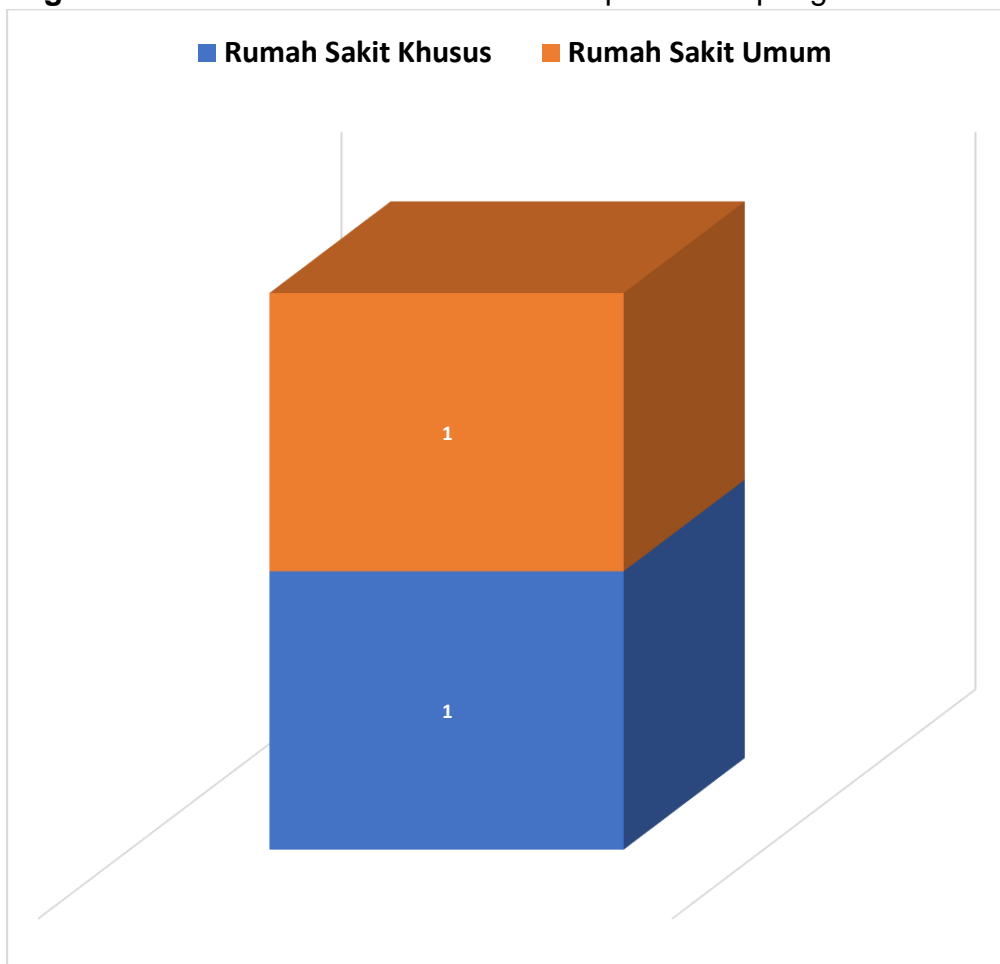
Jumlah SMP Negeri terbanyak terdapat pada Kecamatan Balik Bukit sebanyak 7 sekolah, dan untuk Jumlah SMP swasta terbanyak ada pada Kecamatan Bandar Negeri Suoh Sebanyak 5 sekolah. sedangkan pada Kecamatan Batu Brak, Batu Ketulis, Belalau, Gedung Surian, Kebun Tebu, Pagar Dewa dan Sumber Jaya tidak terdapat SMP Swasta.

BAB 8. KESEHATAN

8.1. Jumlah Rumah Sakit di Kabupaten Lampung Barat

Jumlah Rumah Sakit di Kabupaten Lampung Barat dapat dilihat pada diagram di bawah ini :

Diagram 8.1. Jumlah Rumah Sakit di Kabupaten Lampung Barat Tahun 2023



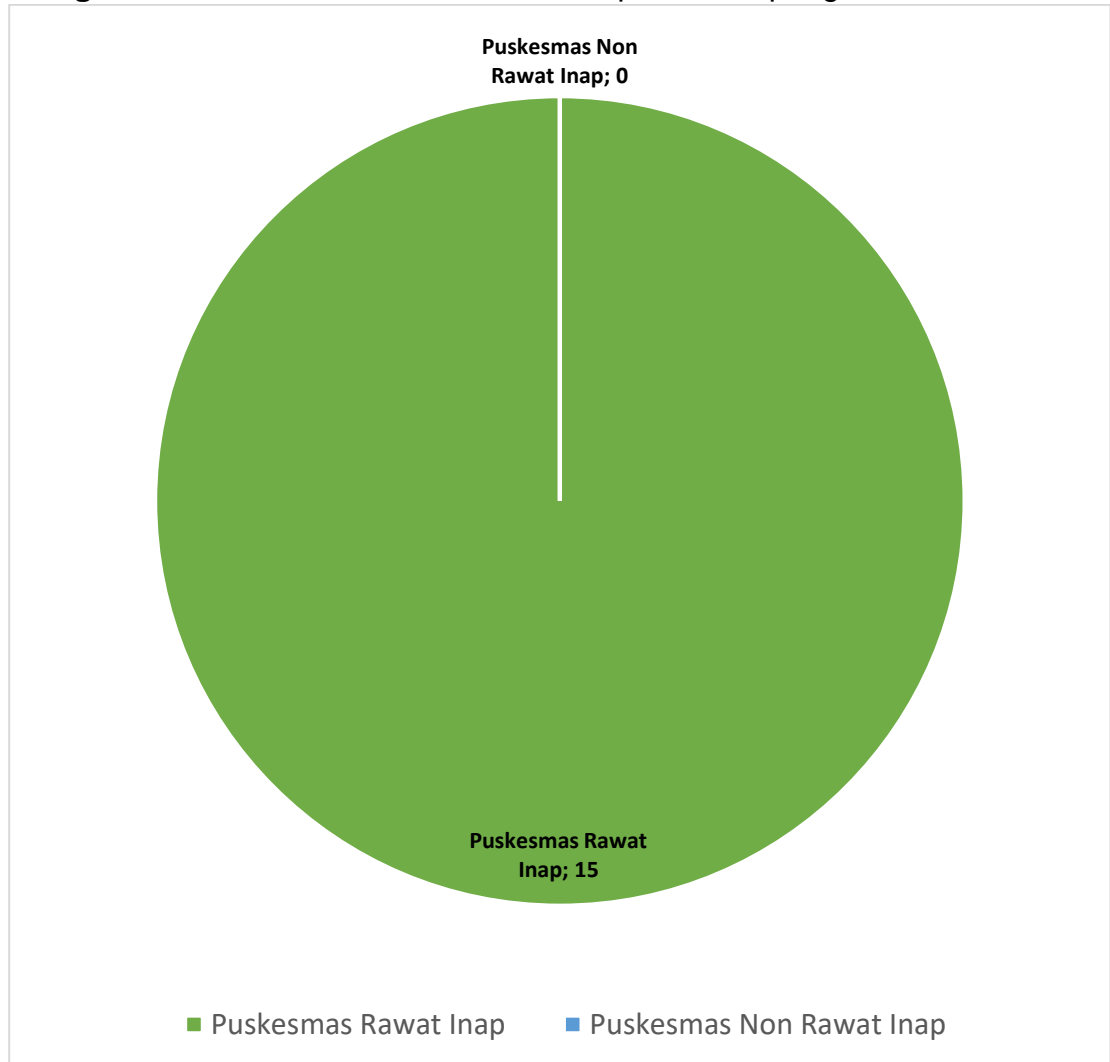
Sumber : Dinas Kesehatan Kabupaten Lampung Barat

Jumlah Rumah sakit di Kabupaten Lampung Barat sampai dengan tahun 2023 adalah sebanyak 2 rumah sakit yang terdiri dari 1 Rumah Sakit Ibu dan Anak (RSIA), 1 Rumah Sakit Umum Daerah.

8.2. Jumlah Puskesmas di Kabupaten Lampung Barat

Jumlah Puskesmas di Kabupaten Lampung Barat dapat dilihat pada diagram di bawah ini :

Diagram 8.2. Jumlah Puskesmas di Kabupaten Lampung Barat Tahun 2023



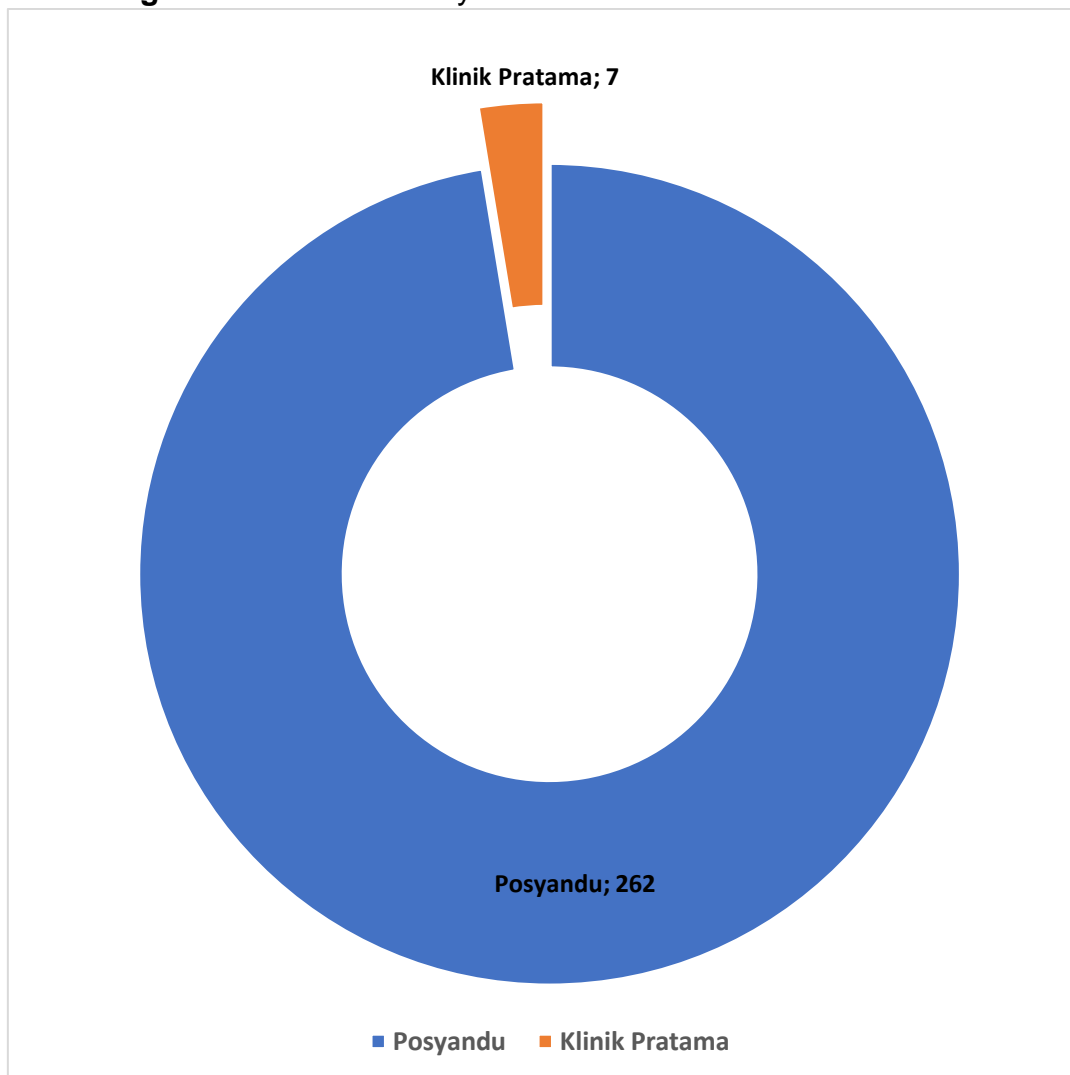
Sumber : Dinas Kesehatan Kabupaten Lampung Barat

Terdapat sebanyak 15 puskesmas di Kabupaten Lampung Barat, dimana ke 15 Puskesmas tersebut adalah puskesmas rawat inap.

8.3. Jumlah Posyandu dan Poskeskel di Kabupaten Lampung Barat

Jumlah Posyandu dan Poskeskel di Kabupaten Lampung Barat dapat dilihat pada diagram di bawah ini :

Diagram 8.3. Jumlah Posyandu dan Klinik Pratama Tahun 2023



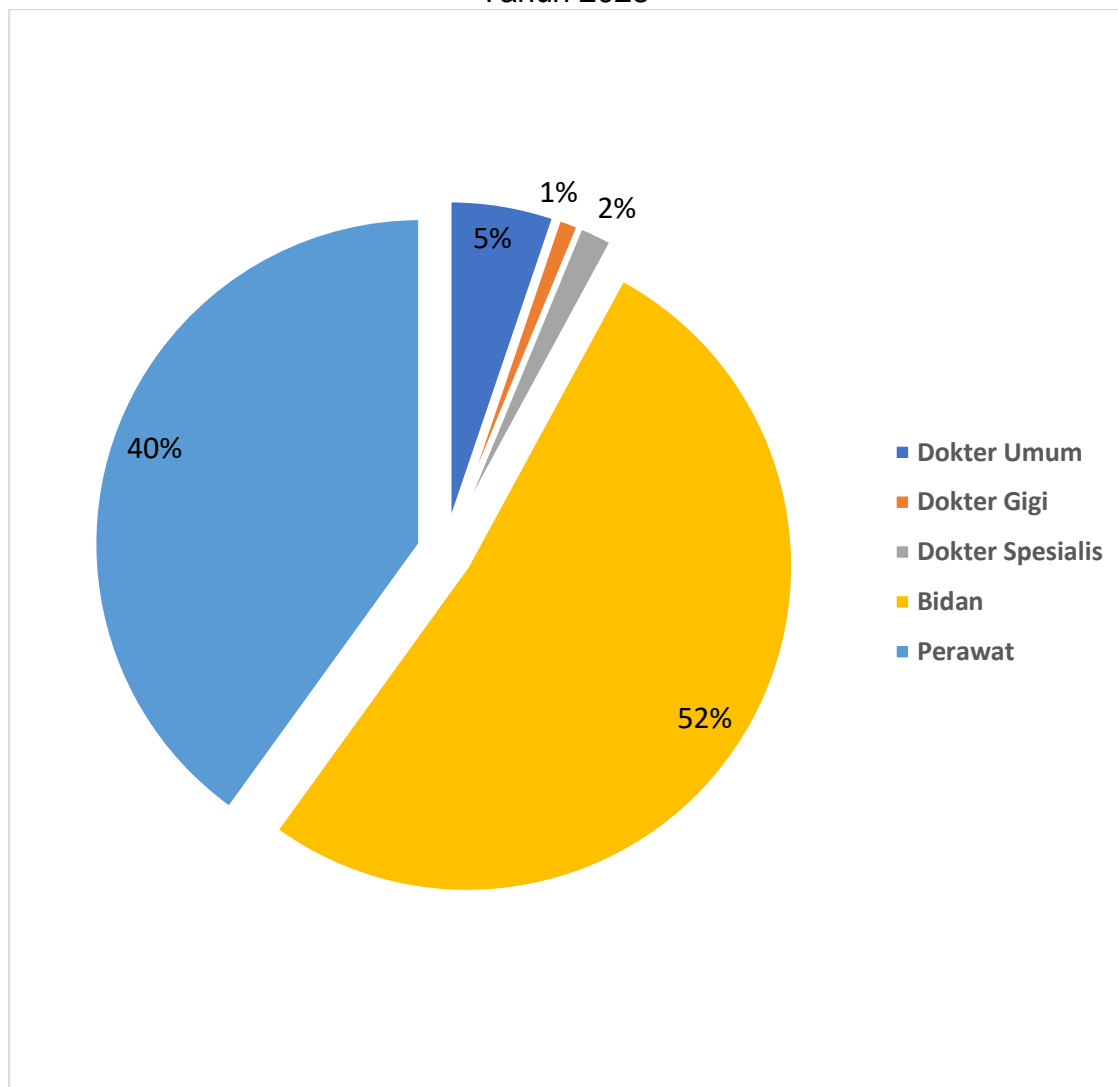
Sumber : Dinas Kesehatan Kabupaten Lampung Barat

Terdapat sebanyak 262 Posyandu yang tersebar di 15 Kecamatan di Kabupaten Lampung Barat dan terdapat 7 klinik pratama yang berada di Kecamatan Balik Bukit sebanyak 5 klinik, 1 klinik di Kecamatan Suoh sedangkan 1 klinik berada di Kecamatan Sukau.

8.4. Jumlah Tenaga Kesehatan

Jumlah Tenaga Kesehatan di Kabupaten Lampung Barat dapat dilihat pada diagram di bawah ini :

Diagram 8.4. Jumlah Tenaga Kesehatan di Kabupaten Lampung Barat Tahun 2023



Sumber : Dinas Kesehatan Kabupaten Lampung Barat

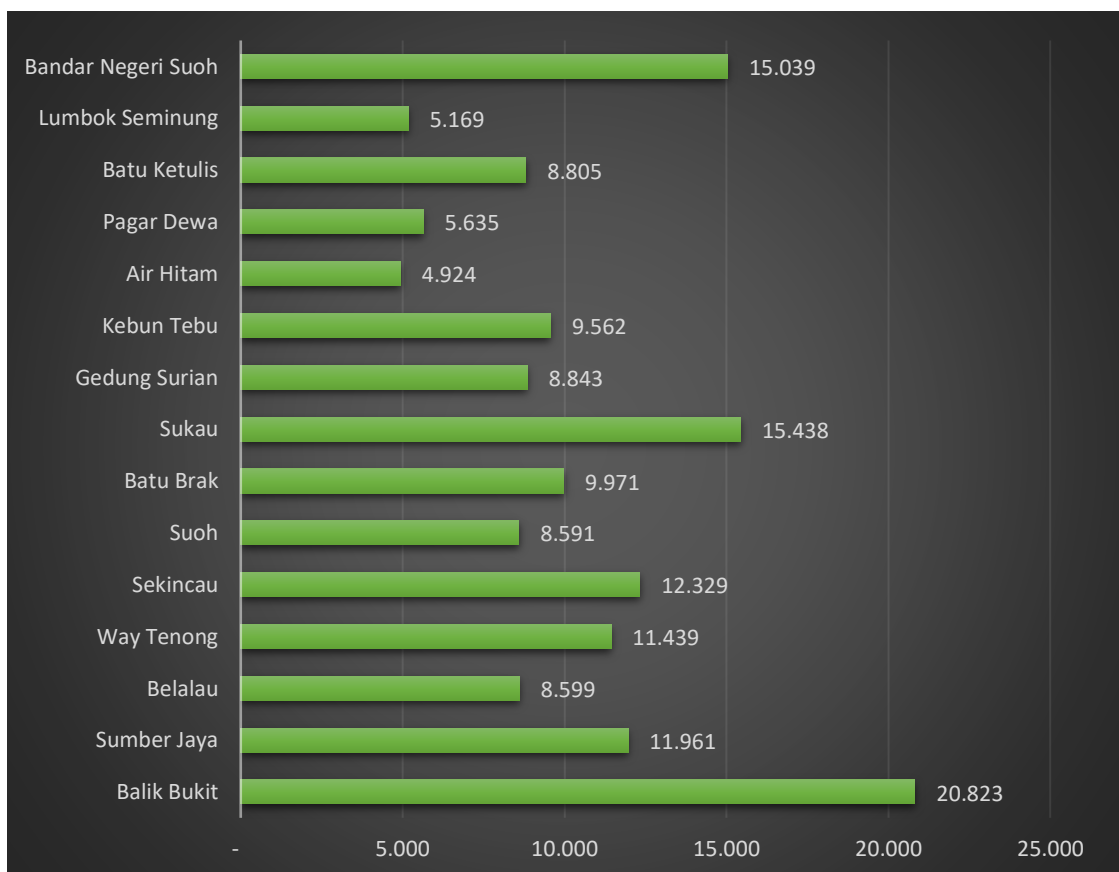
Pada Tahun 2023 terdapat sebanyak 1.074 orang tenaga kesehatan di Kabupaten Lampung Barat. Terdiri dari 56 orang Dokter Umum (5,21%), 559 orang Bidan (52,04%), 430 orang Perawat (40,03%), 11 orang Dokter Gigi (1,02%) dan 18 orang Dokter Spesialis (1,67%).

BAB 9. SOSIAL

9.1. Jumlah Individu Data Terpadu Kesejahteraan Sosial (DTKS) Per Kecamatan Tahun 2023

Jumlah Individu Data Terpadu Kesejahteraan Sosial (DTKS) di Kabupaten Lampung Barat tahun 2023 per kecamatan dapat dilihat pada diagram di bawah ini :

Diagram 9.1. Jumlah Individu DTKS per Kecamatan Tahun 2023



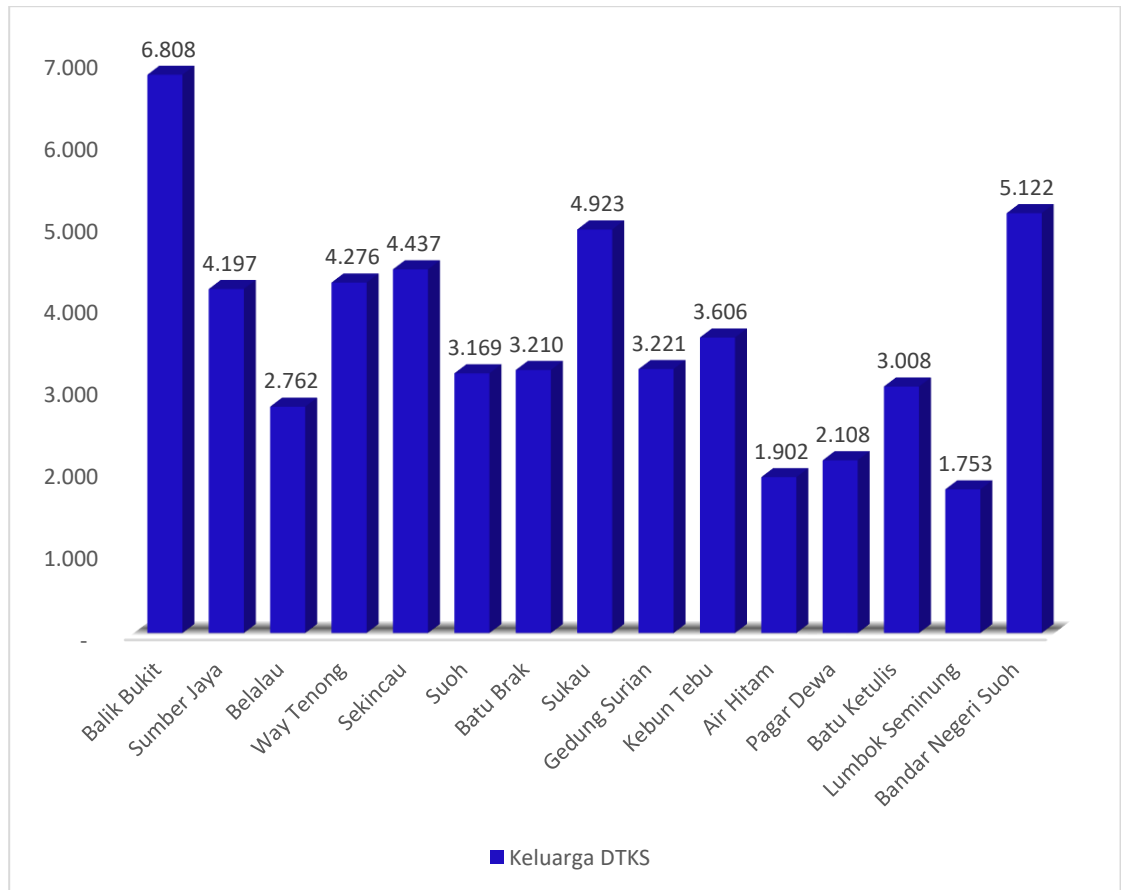
Sumber : Dinas Sosial Kabupaten Lampung Barat

Kecamatan Balik Bukit memiliki jumlah individu DTKS terbanyak di Kabupaten Lampung Barat sebesar 20.823 orang, sedangkan yang paling sedikit adalah Kecamatan Air Hitam dengan individu DTKS hanya sebanyak 4.924 orang.

9.2. Jumlah Keluarga Data Terpadu Kesejahteraan Sosial (DTKS) Per Kecamatan Tahun 2023

Jumlah Keluarga Data Terpadu Kesejahteraan Sosial (DTKS) di Kabupaten Lampung Barat tahun 2023 per kecamatan dapat dilihat pada diagram di bawah ini :

Diagram 9.1. Jumlah Keluarga DTKS per Kecamatan Tahun 2023



Sumber : Dinas Sosial Kabupaten Lampung Barat

Jumlah keluarga DTKS di Kabupaten Lampung Barat sebanyak 54.502 keluarga, dimana keluarga DTKS terbanyak terletak pada Kecamatan Balik Bukit yaitu 6.808 keluarga, sedangkan keluarga DTKS paling sedikit terletak di Kecamatan Lumbok Seminung yaitu sebanyak 1.753 keluarga.

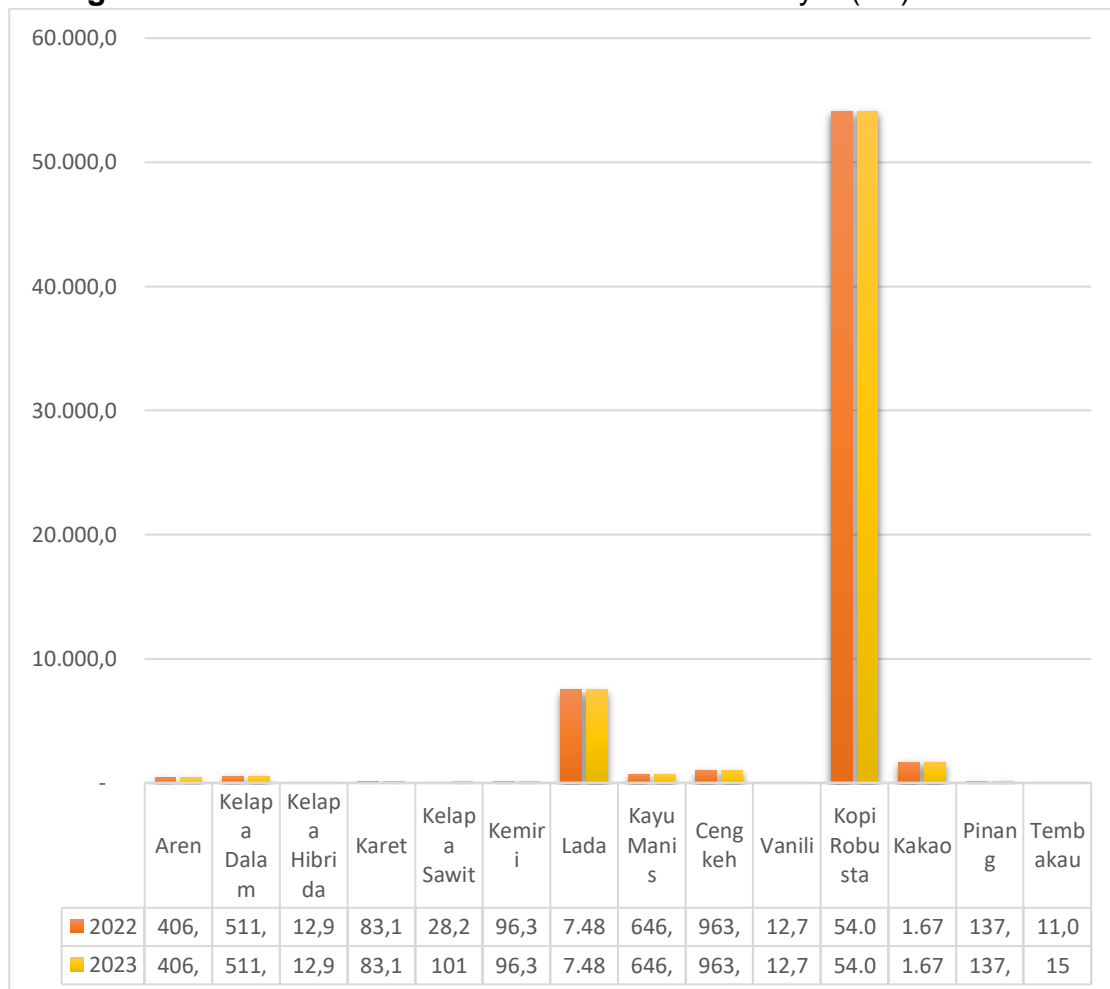
4. PERTANIAN DAN PERIKANAN



BAB 10. PERTANIAN

10.1. Areal Tanaman Perkebunan Rakyat di Kabupaten Lampung Barat

Diagram 10.1. Luas Areal Tanaman Perkebunan Rakyat (Ha) Tahun 2023

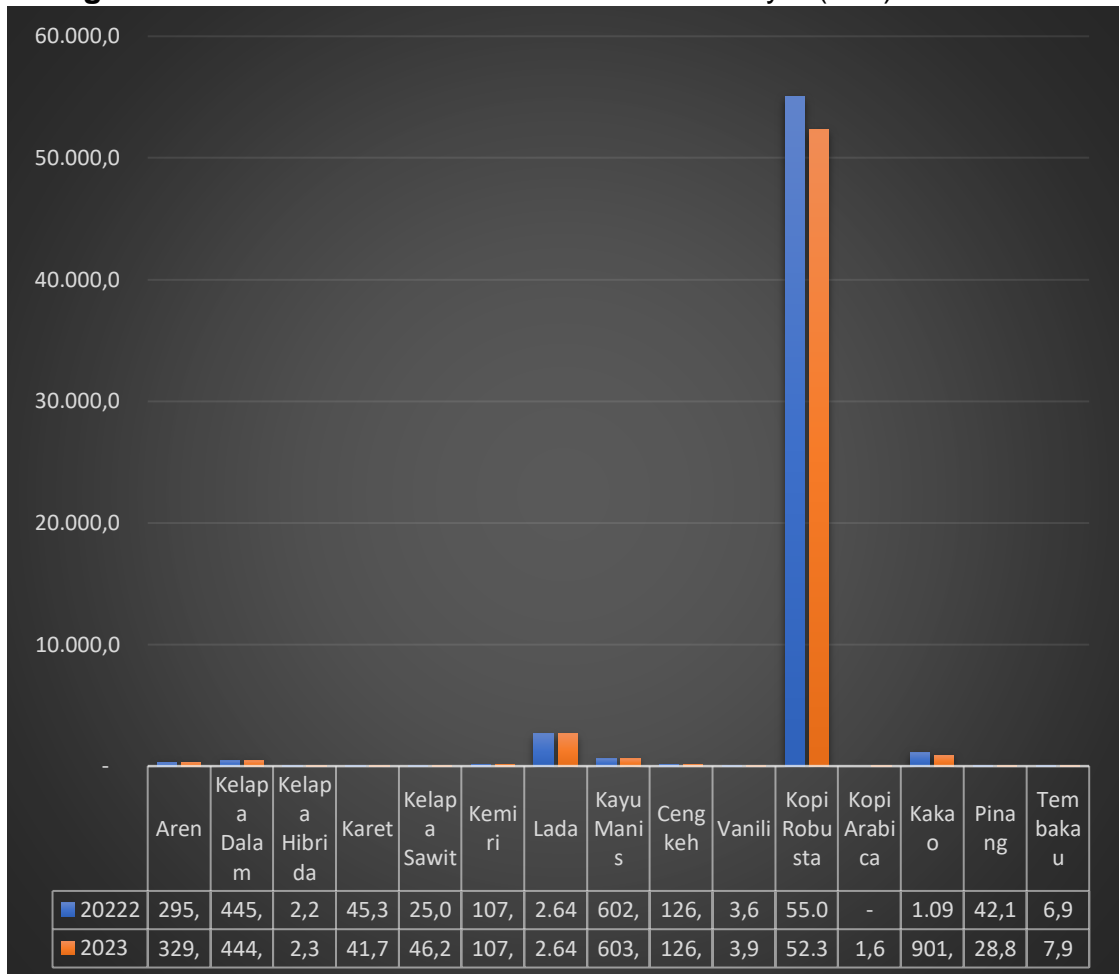


Sumber : Dinas Perkebunan dan Perternakan Kabupaten Lampung Barat

Berdasarkan diagram di atas, luas areal tanaman perkebunan rakyat dalam 2 tahun terakhir tidak mengalami perubahan. Jenis tanaman yang lahannya paling luas adalah tanaman Kopi Robusta seluas 54.096,1 Hektar dan Lada seluas 7.488,4 Hektar, sedangkan yang paling kecil luas lahannya adalah tanaman Kelapa hibrida seluas 12,9 Hektar dan vanili seluas 12,7 Hektar.

10.2. Produksi Tanaman Perkebunan Rakyat di Kabupaten Lampung Barat

Diagram 10.2. Produksi Tanaman Perkebunan Rakyat (Ton) Tahun 2023

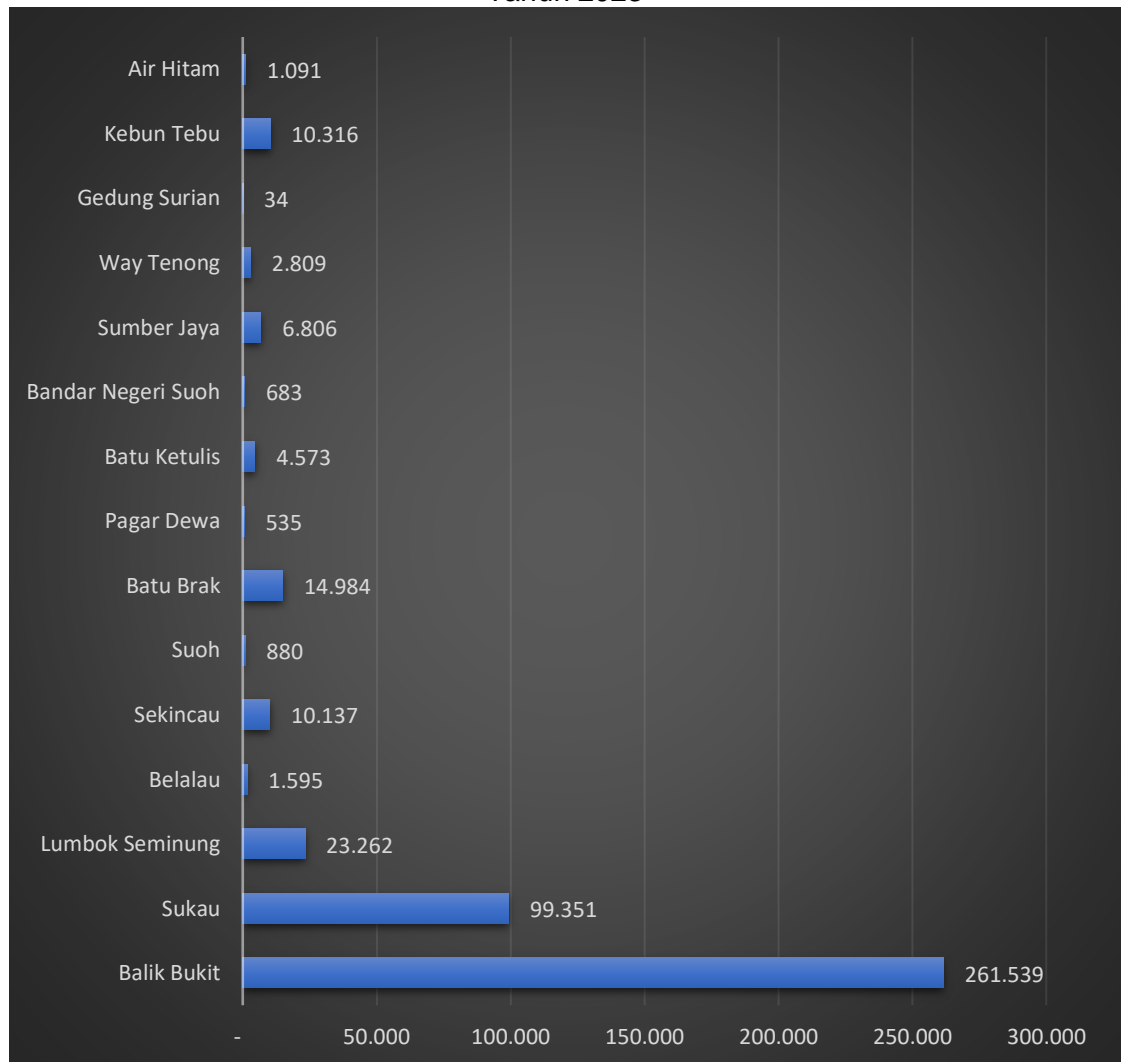


Sumber : Dinas Perkebunan dan Perternakan Kabupaten Lampung Barat

Jumlah produksi tanaman perkebunan rakyat dalam dua tahun terakhir cenderung tidak mengalami kenaikan ataupun penurunan yang signifikan, kecuali tanaman Kopi Robusta yang jumlah produksinya dalam dua tahun terakhir mengalami penurunan dimana pada tahun 2022 jumlah produksinya sebesar 55.079,8 Ton sedangkan pada tahun 2023 turun sebesar 2.754 Ton menjadi 52.325,8 Ton.

10.3. Produksi Tanaman Sayuran menurut Kecamatan di Kabupaten Lampung Barat Tahun 2023

Diagram 10.3. Produksi Tanaman Sayuran Menurut Kecamatan (Kuintal) Tahun 2023

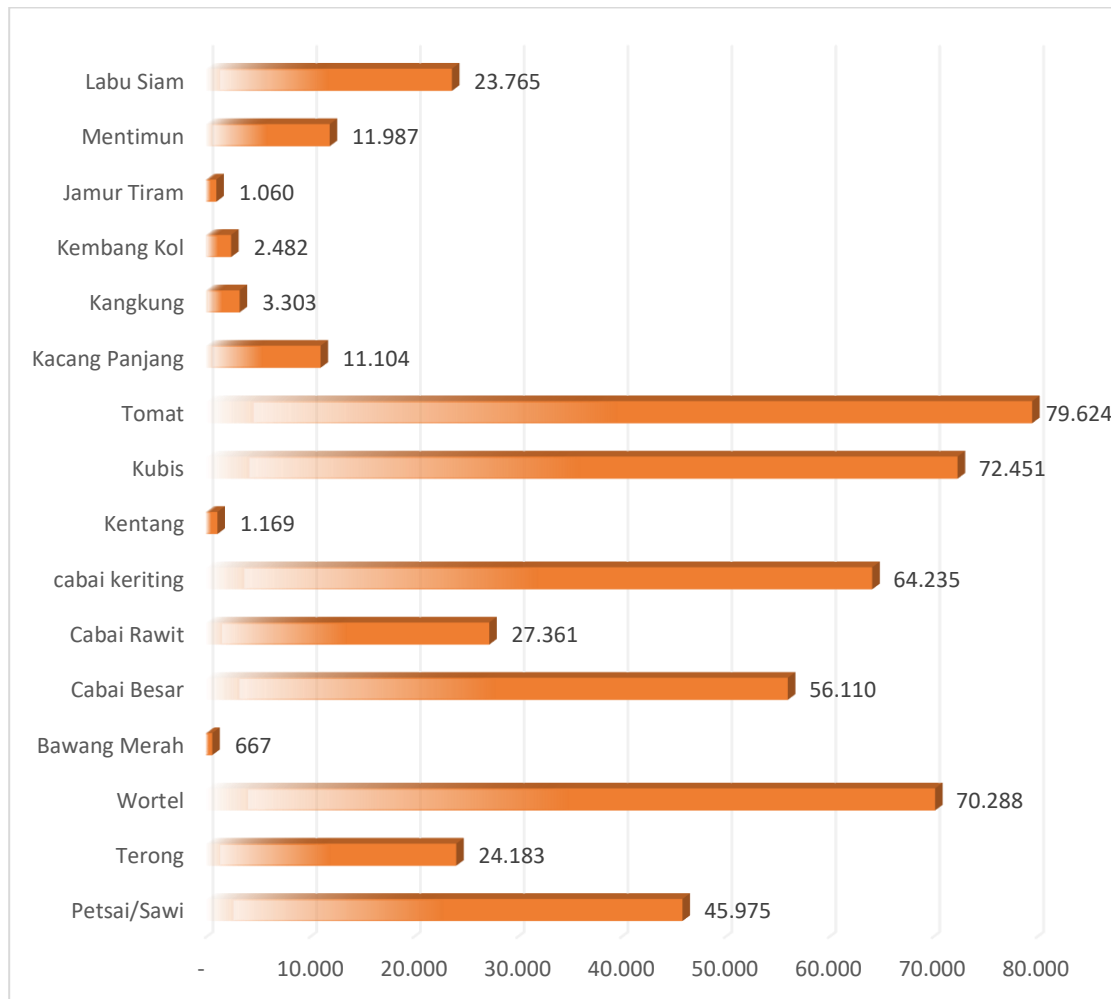


Sumber : Dinas Tanaman Pangan Kabupaten Lampung Barat

Produksi Tanaman Sayuran di Kabupaten Lampung Barat pada Tahun 2023 mencapai 438.595 Kuintal, dimana Produksi Tanaman Sayuran terbanyak ada di Kecamatan Balik Bukit sebesar 261.539 Kuintal atau mencapai 59,63% dari Produksi Tanaman Sayuran di Kabupaten Lampung Barat.

10.4. Produksi Tanaman Sayuran menurut jenis Tanaman di Kabupaten Lampung Barat Tahun 2023

Diagram 10.4. Produksi Tanaman Sayuran Menurut jenisnya(Kuintal)
Tahun 2023



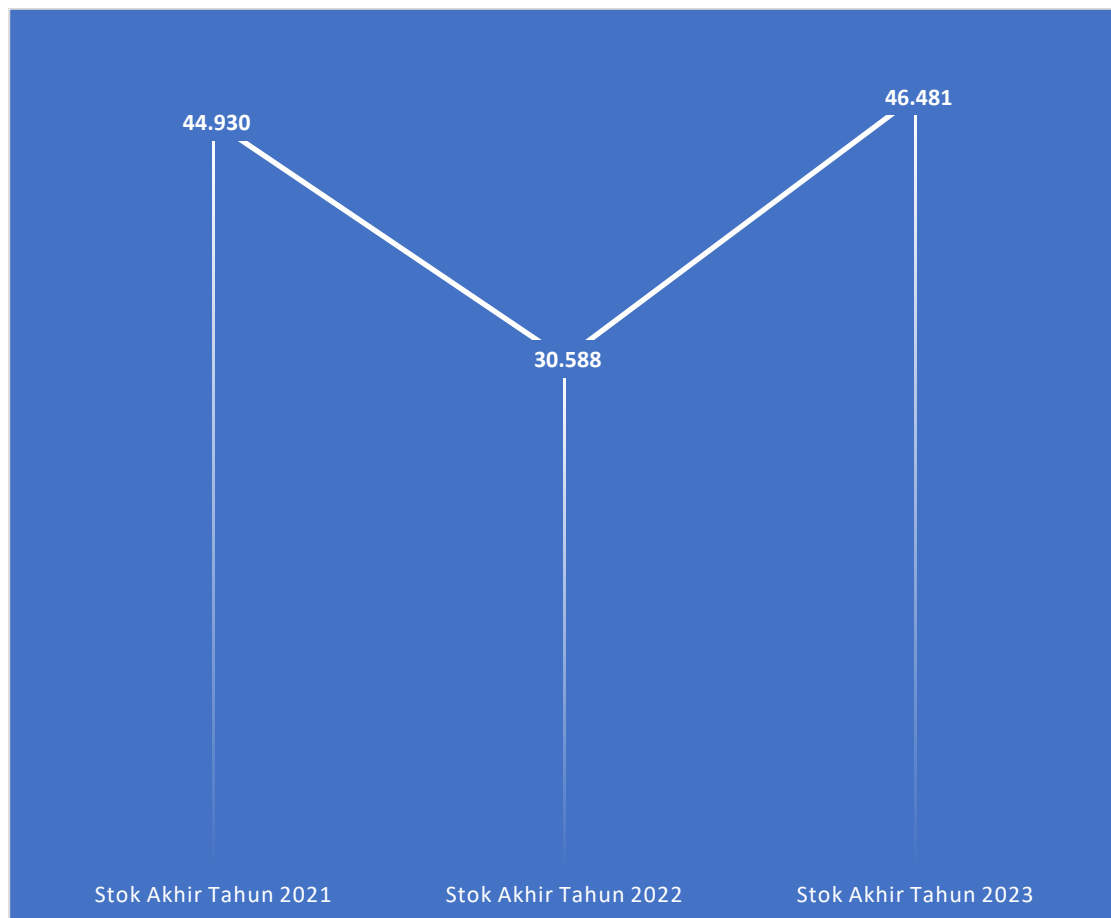
Sumber : Dinas Tanaman Pangan Kabupaten Lampung Barat

Pada diagram diatas dapat dilihat bahwa total produksi tanaman sayuran di Kabupaten Lampung Barat tahun 2023 mencapai 438.595 kuintal, produksi tanaman sayuran terbanyak ada pada jenis sayuran Tomat dan kubis yang mencapai hingga 79.624 dan 72.451 kuintal.

BAB 11. KETAHANAN PANGAN

11.1. Jumlah Cadangan Pangan Pemerintah Kabupaten Lampung Barat Tahun 2023 (ton)

Diagram 11.1. Jumlah Cadangan Pangan Pemerintah Kabupaten Lampung Barat Tahun 2021-2023 (ton)



Sumber : Dinas Ketahanan Pangan Kabupaten Lampung Barat

Cadangan pangan di Kabupaten Lampung Barat pada akhir tahun 2021 sebesar 44.930 ton, selanjutnya pada tahun 2022 mengalami penurunan sehingga menjadi 30.588 ton, kemudian pada tahun 2023 mengalami kenaikan sebesar 15.893 ton sehingga menjadi 46.481 ton.

11.2. Data Gudang Pangan di Kabupaten Lampung Barat

Tabel 11.1. Data Gudang Pangan Kabupaten Lampung Barat Tahun 2023

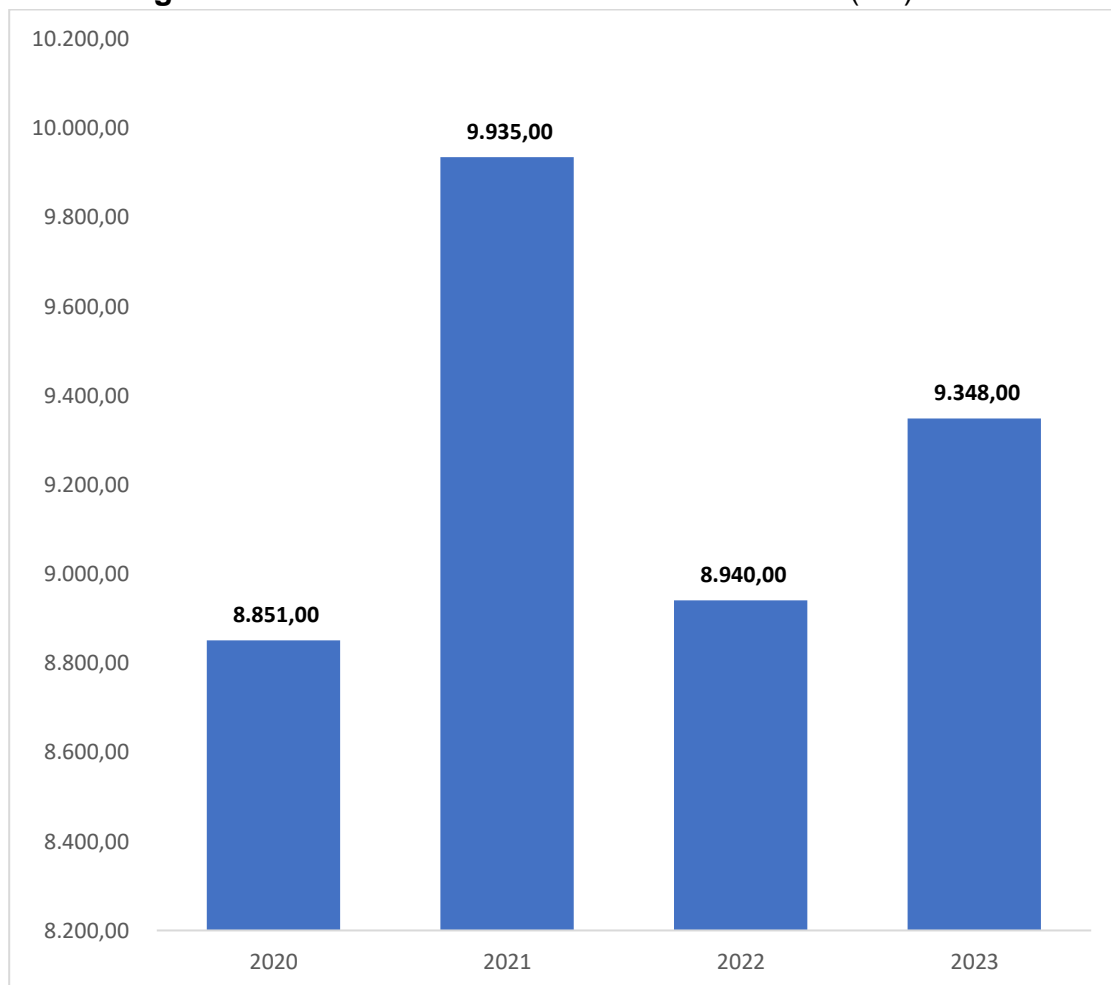
No	Nama Gudang	Nama Pemilik	Lokasi	Kapasitas
1	Cadangan Pangan Pemerintah Daerah	Pemerintah Daerah Kabupaten Lampung Barat	Dinas Ketahanan Pangan	100 ton
2	Lumbung Pangan Masyarakat	Kelompok Tani Sumber Barokah	Pekon Bandar Agung Kec. Bandar Negeri Suoh	50 Ton
3	Lumbung Pangan Masyarakat	Kelompok Cinta Karya	Pekon Sukajaya Kec. Sumber Jaya	50 Ton
4	Lumbung Pangan Masyarakat	Kelompok Kerawang Kuning	Pekon Mekar Jaya Kec. Gedung Surian	50 Ton
5	Lumbung Pangan Masyarakat	Kelompok Talang Jawa	Pekon Sukamulya Kec. Sukau	30 Ton
6	Lumbung Pangan Masyarakat	Gapoktan Al-Hidayah	Pekon Padang Cahya Kec. Balik Bukit	30 Ton

Sumber : Dinas Ketahanan Pangan Kabupaten Lampung Barat

BAB 12. PERIKANAN

12.1. Produksi Ikan Air Tawar menurut jenisnya Tahun 2023 (ton)

Diagram 12.1. Produksi Ikan Air Tawar Tahun 2023 (ton)

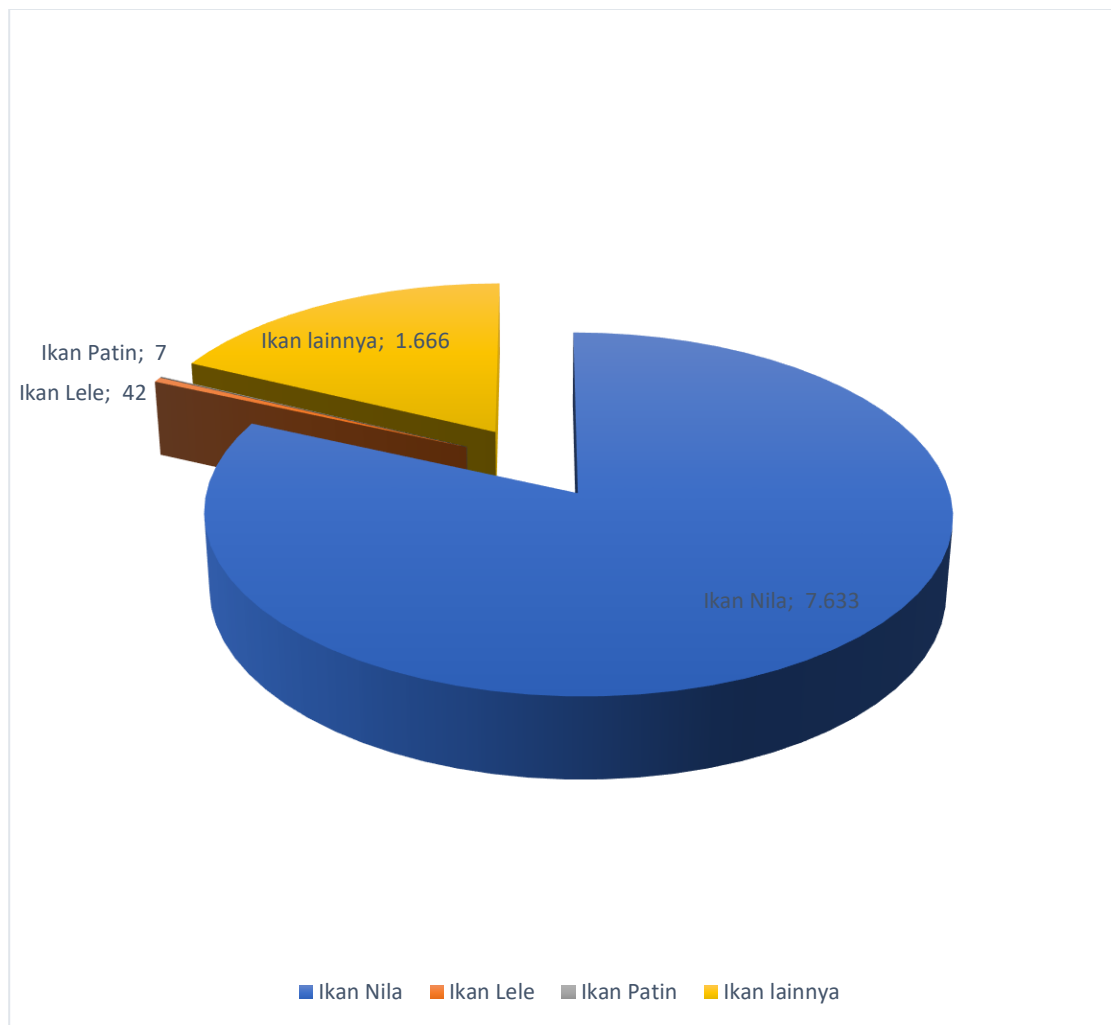


Sumber : Dinas Perikanan Kabupaten Lampung Barat

Produksi Ikan air tawar pada tahun 2020 sebesar 8.851 ton, kemudian mengalami peningkatan sebesar 1.084 ton pada tahun 2021 menjadi 9.935 ton. selanjutnya pada tahun 2023 mengalami tren penurunan menjadi 8.940 ton. dan pada tahun 2024 kembali mengalami peningkatan sebesar 408 ton menjadi 9.348 ton

12.2. Produksi ikan air tawar berdasarkan jenisnya Tahun 2023 (ton)

Diagram 12.2. Produksi ikan air tawar berdasarkan jenisnya Tahun 2023

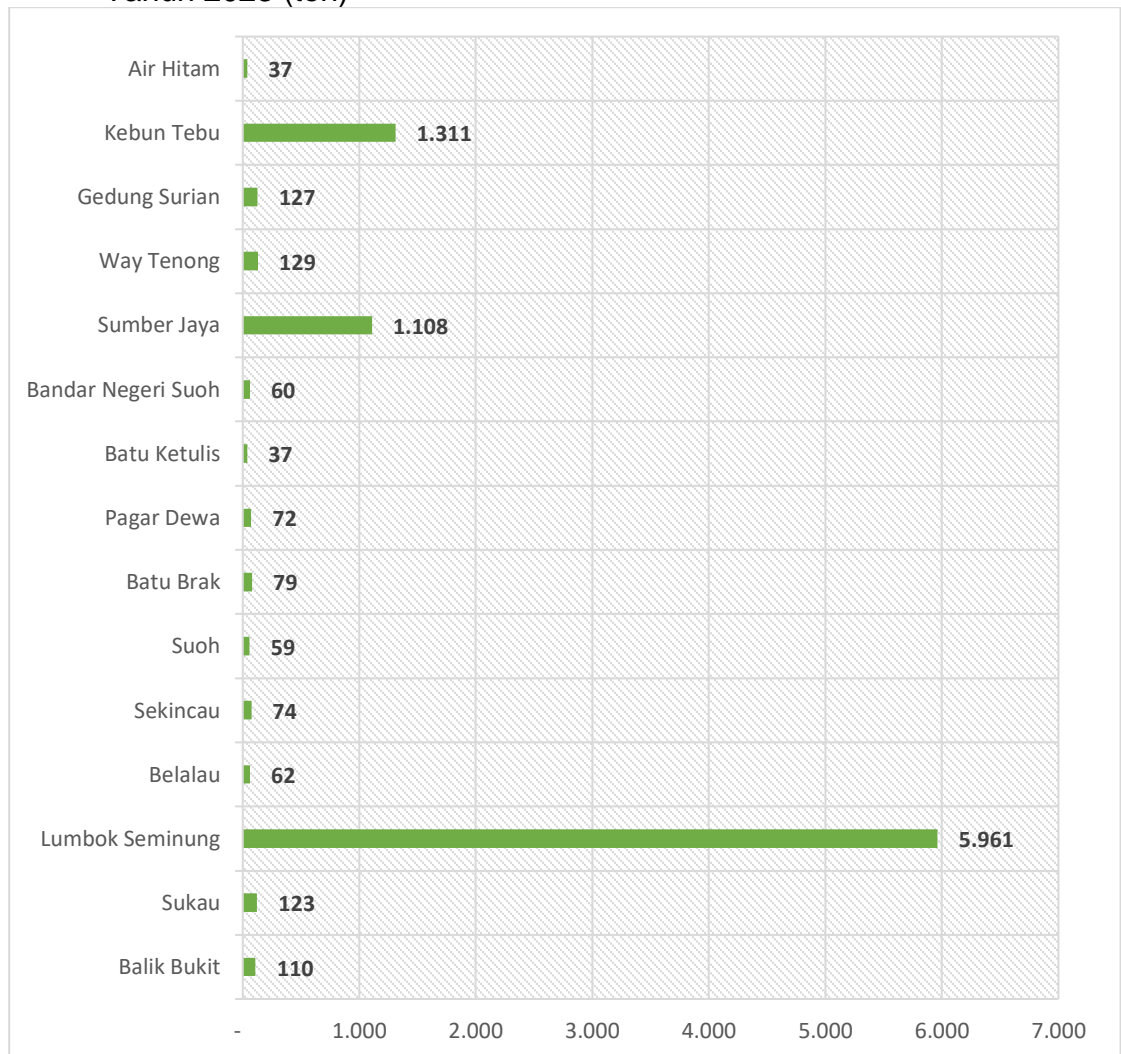


Sumber : Dinas Perikanan Kabupaten Lampung Barat

Total jumlah produksi ikan air tawar terbesar di Kabupaten Lampung Barat adalah ikan Nila sebesar 7.633 ton dan produksi ikan terkecil ada pada ikan Patin yang hanya sebesar 7 ton

12.3. Produksi Ikan Air Tawar Budidaya menurut kecamatan Tahun 2023 (ton)

Diagram 12.3. Produksi Perikanan Budidaya menurut Kecamatan Tahun 2023 (ton)

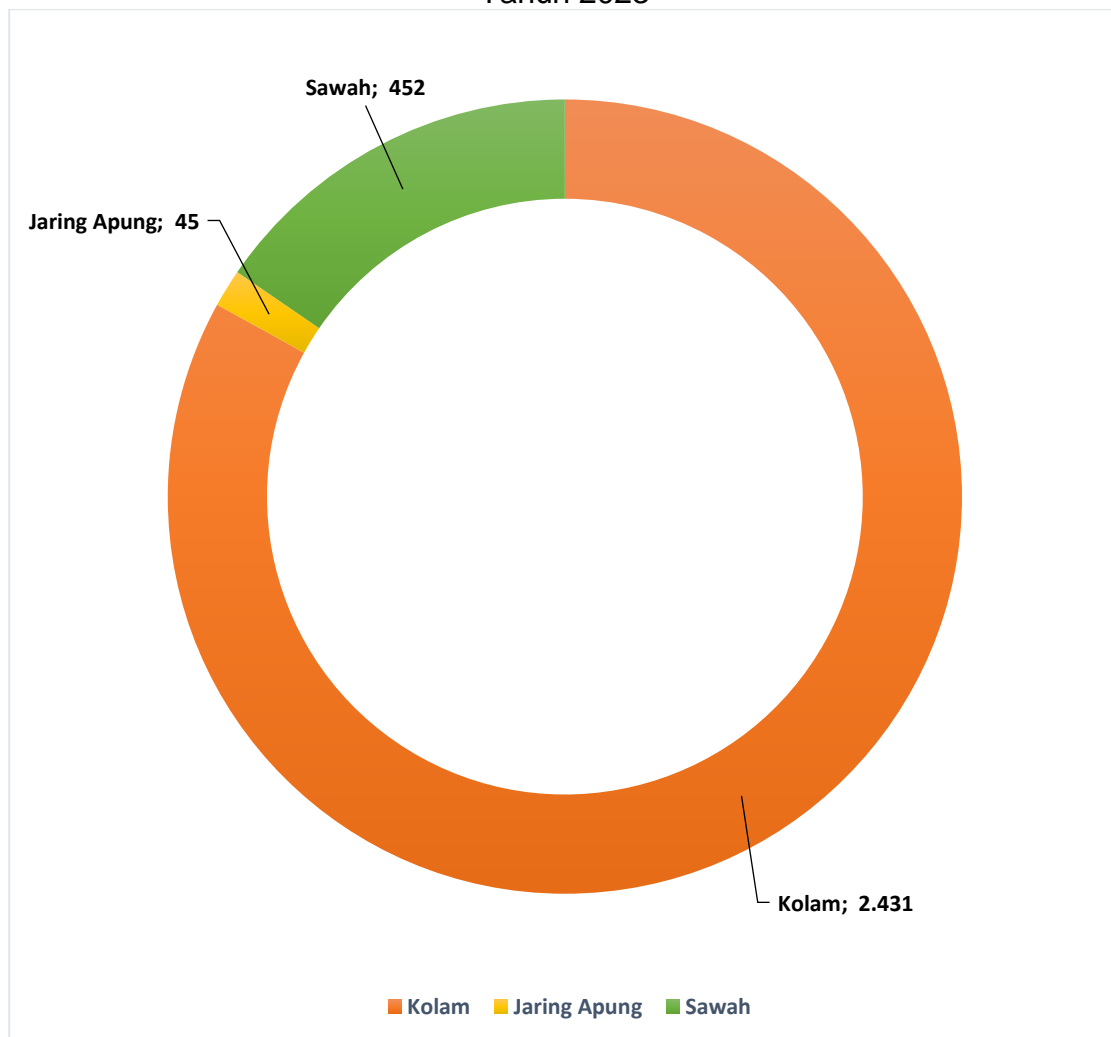


Sumber : Dinas Perikanan Kabupaten Lampung Barat

Produksi Ikan air tawar terbesar berada di Kecamatan Lumbok Seminung yaitu sebesar 5.961 ton dengan rincian 4.769 berupa budidaya menggunakan Jaring apung sedangkan budidaya menggunakan kolam sebesar 894 ton, dan budidaya menggunakan sawah hanya sebesar 298 ton.

12.4. Jumlah Rumah Tangga Perikanan Budidaya Menurut Jenisnya Tahun 2023

Diagram 12.4. Jumlah Rumah Tangga Perikanan Budidaya Menurut Jenisnya Tahun 2023



Sumber : Dinas Perikanan Kabupaten Lampung Barat

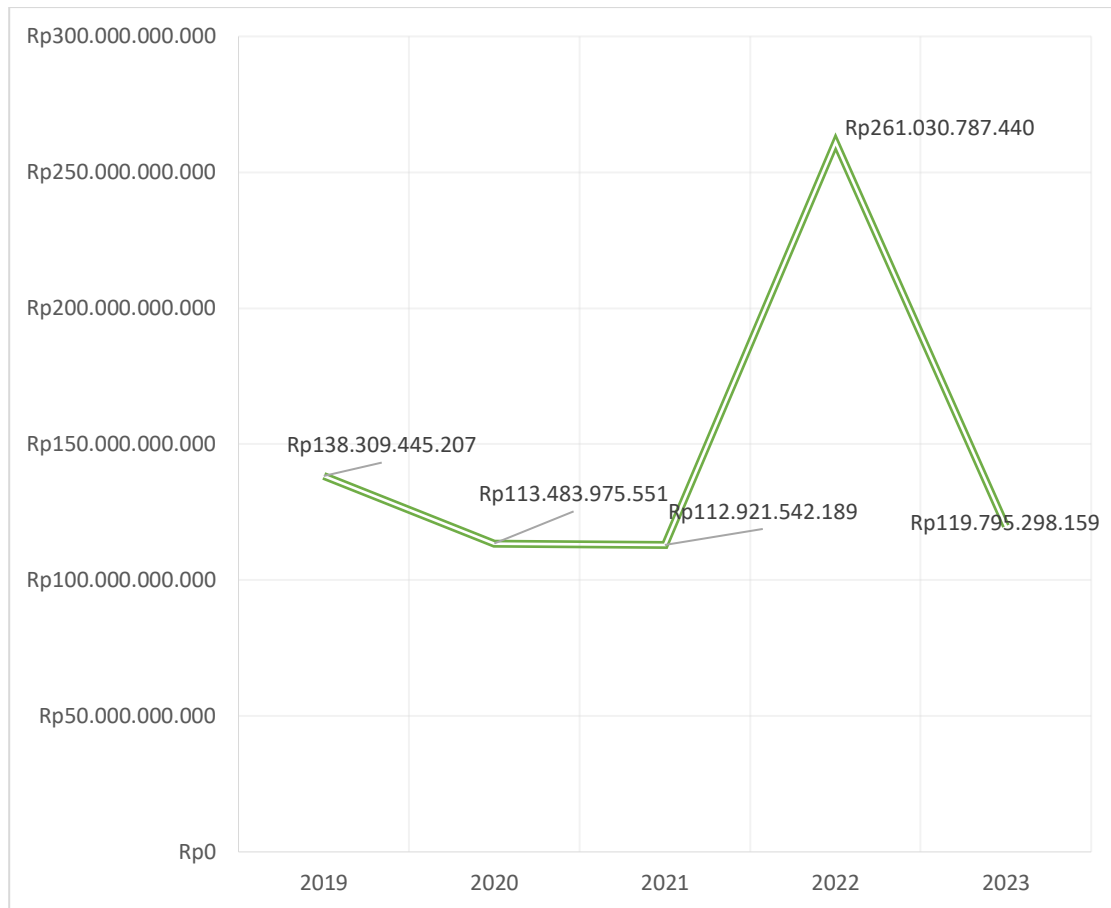
Total jumlah Rumah Tangga Perikanan (RTP) Budidaya air tawar di Kabupaten Lampung Barat yaitu 2.926 RTP, dengan rincian budidaya menggunakan jenis Kolam sebanyak 2.431 RTP, selanjutnya budidaya menggunakan jaring apung sebanyak 45 unit dan budidaya menggunakan sawah sebanyak 452 RTP.

The background features a complex overlay of financial data visualizations. It includes a candlestick chart with red and green bars, several overlapping line graphs in various colors (blue, green, yellow, purple), and a grid of vertical and horizontal lines. The overall aesthetic is that of a modern financial dashboard or data analysis tool.

5. INVESTASI


BAB 13. INVESTASI

Diagram 13.1. Jumlah Dan Besaran Investasi Penanaman Modal Dalam Negeri (PMDN) Tahun 2019 – 2023



Sumber : Dinas Pelayanan Terpadu Satu Pintu Kabupaten Lampung Barat

Jumlah investasi dikabupaten Lampung Barat tahun 2019 sebesar Rp. 138.309.445.207,00, sedangkan pada tahun 2020 dan 2021 terjadi tren penurunan investasi, kemudian pada tahun 2022 terjadi kenaikan nilai investasi secara signifikan yaitu menjadi Rp. 261.030.787.440,00.

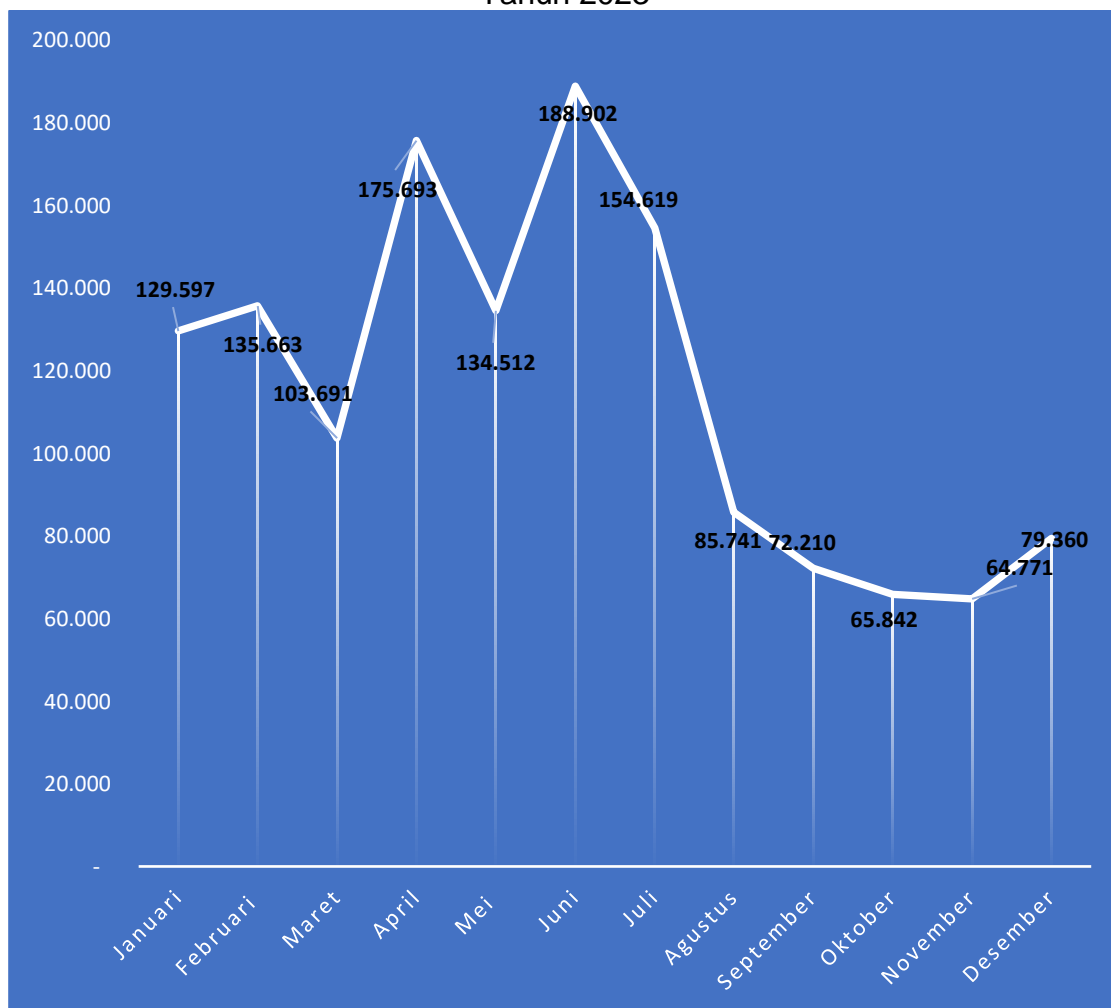


6. PARIWISATA

BAB 14. PARIWISATA

14.1. Jumlah Kunjungan Wisatawan Di Kabupaten Lampung Barat

Diagram 14.1. Jumlah Kunjungan wisatawan di Kabupaten Lampung Barat Tahun 2023

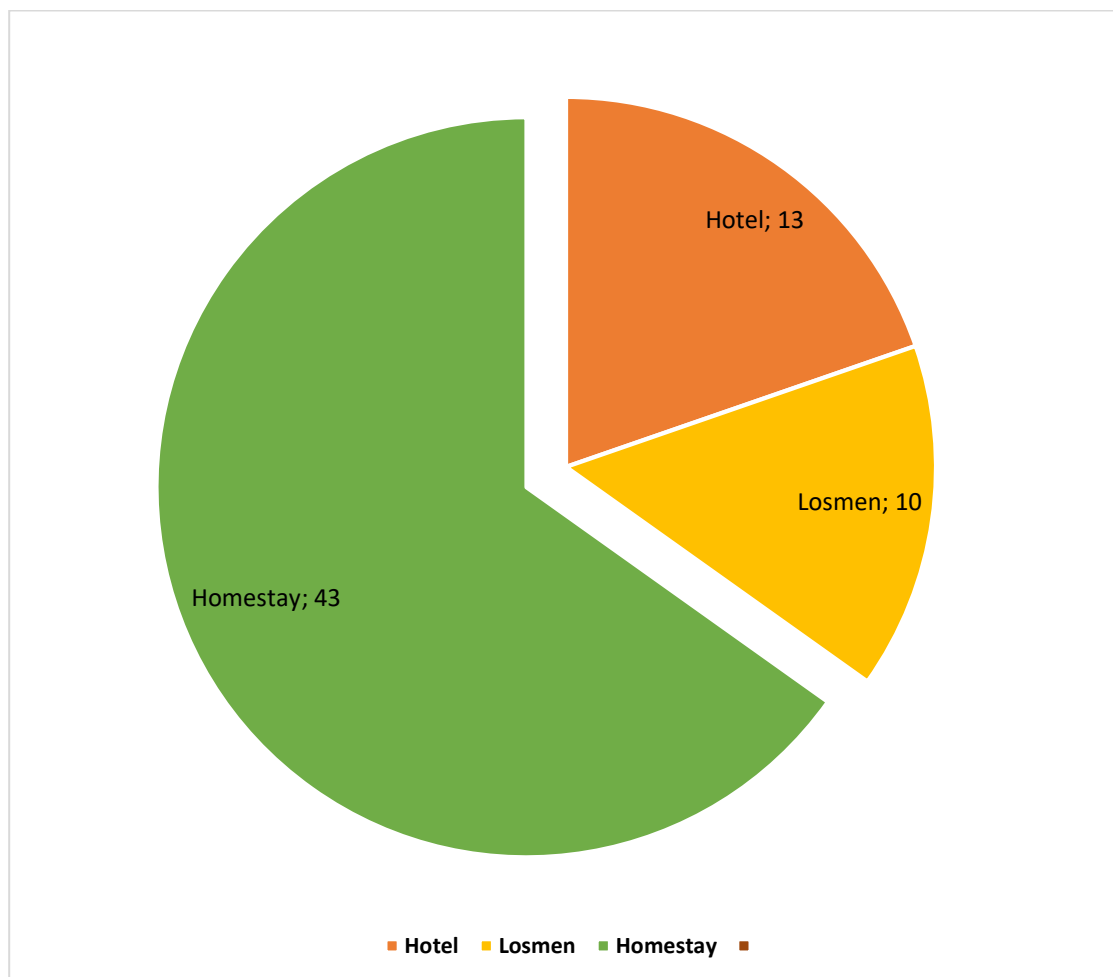


Sumber : Dinas Pariwisata Kabupaten Lampung Barat

Jumlah wisatawan di Kabupaten Lampung Barat pada tahun 2023 mencapai 1.390.601 orang, jumlah kunjungan wisatawan di Kabupaten Lampung Barat mengalami tren naik turun dimana tren kenaikan kunjungan wisatawan yang signifikan terjadi pada bulan Juni sebesar 40,44%.

14.2. Jumlah Penginapan di Kabupaten Lampung Barat

Diagram 16.2. Jumlah Penginapan di Kabupaten Lampung Barat Berdasarkan Klasifikasi Tahun 2023



Sumber : Dinas Kepemudaan, Olahraga dan Pariwisata Kabupaten Lampung Barat

Pada tahun 2023, jumlah Penginapan di Kabupaten Lampung Barat berjumlah sebanyak 59 penginapan yang terdiri dari 13 hotel, 10 Losmen dan 43 Homestay.

14.3. Potensi Kepariwisataaan Kabupaten Lampung Barat

Tabel 14.1. Objek dan Daya Tarik Wisata di Lampung Barat Tahun 2023

No	Kecamatan	Nama Wisata
	Balik Bukit	<ol style="list-style-type: none"> 1. TNBBS Kubu Perahu 2. Air Terjun Sepapa Kiri, Sepapa Kanan 3. Air Terjun Kubu Perahu 4. Hamtebiu 5. Kebun Raya Liwa 6. Batu Muli Seri Kembang 7. Wisata Alam Bukit Limau Kunci
	Sukau	<ol style="list-style-type: none"> 1. Air Terjun Langgar 2. Air Terjun Curug 3. Air Terjun Buay Nyerupa 4. Rumah Adat Paksi Buay Nyerupa 5. Kebun Kopi Sukau (AEKI) 6. Batu Ketulis Hujung di langit Harakuning 7. Batu Tulis Gores 8. Bambu Buntu Telu Tungku Ajaib 9. Situs Tanjung Raya 10. Batu Asah Taji 11. Pendakian Gunung Seminung
	Lumbok Seminung	<ol style="list-style-type: none"> 1. Sumber Air Panas 2. Danau Ranau 3. Makam si pahit lidah dan si mata empat 4. Situs batu andak way kenihang

		<ol style="list-style-type: none"> 5. Situs sipahit lidah 6. Situs batu lumpang 1 7. Situs batu lumpang 2 8. Situs johor 9. Situs way lumbok 10. Situs pesiwoan 11. Situs batin ketung 12. Situs hujung cumalagi 13. Situs langkat
	Belalau	<ol style="list-style-type: none"> 1. Air terjun way sepuga 2. Air terjun way semaka 3. Rumah adat paksi Buay Belunguh 4. Rumah adat tradisional 5. Keramat khekhiya jadi
	Sekincau	<ol style="list-style-type: none"> 1. TNBBS Sekincau 2. Agrowisata sekincau
	Suoh	<ol style="list-style-type: none"> 1. Air terjun kedung lesung 2. Sungai way semaka 3. Keramikan air panas 4. Danau lebar 5. Keramat melebui
	Batu Brak	<ol style="list-style-type: none"> 1. Puncak bukit bawang bakung 2. Air terjun way tutung 3. Rumah adat paksi Buay Bejalan Diway 4. Rumah adat Paksi Buay Pernong 5. Makam Panjang punetap imbokh 6. Makam H. Baha Udin 7. Makam Raja Betani

		8. Batu kenangan 9. Keramat khatu mejengau 10. Lembah sekala bekhak saluy pitu
	Pagar Dewa	Batu Sehektar
	Batu Ketulis	Keramat Batu Kebayan
	Bandar Negeri Suoh	1. TNBBS Suoh 2. Danau asam 3. Danau belibis minyak
	Sumber Jaya	1. Sungai way besai arung jeram 2. Rest area 3. Budidaya benih ikan (BBI) 4. Pinusan Ecopark
	Way Tenong	1. Air terjun tirta mulyo 2. Air panas gemburak 3. Curup Padae 4. Kolam Renang 5. Bumi Perkemahan Mabar Jaya
	Gedung Surian	1. Wisata edukasi 2. Temiangan Hill
	Kebun Tebu	1. Hutan Kemasyarakatan 2. Air terjun curug cipta mulya 3. Lamban baca
	Air Hitam	1. Kampung Kopi rigis jaya 2. Air terjun mbah gimo 3. Taman wisata tri hita karena

The background is a composite image. The top half shows a world map with white outlines on a light blue background, with white curved lines representing flight paths or communication routes. The bottom half shows a marina with several sailboats docked. In the foreground, there is a stylized white truck with a blue roof and wheels, and two large white arrows pointing outwards from the truck. The text is centered over the map area.

7. TRANSPORTASI DAN KOMUNIKASI

BAB 15. PEKERJAAN UMUM

15.1. Panjang Jalan Menurut Tingkat Kewenangan Pemerintahan di Kabupaten Lampung Barat (km), 2021– 2023

Tabel 15.1. Panjang Jalan Menurut Tingkat Kewenangan

Tingkat Kewenangan Pemerintahan	2021	2022	2023
Jalan Nasional	85	85	85
Jalan Provinsi	143,47	143,47	143,47
Jalan Kabupaten	724	724	668,9
Jalan Desa	382,46	382,46	382,46
Jumlah	952,47	952,47	897,37

Sumber : Dinas Pekerjaan Umum dan Perumahan Rakyat Kabupaten Lampung Barat

Total panjang ruas jalan di Kabupaten Lampung Barat tahun 2023 adalah 897,37 km yang terdiri dari 85 km adalah Kewenangan Nasional, 143,47 km kewenangan dari Provinsi, 668,9 km merupakan kewenangan Kabupaten dan 382,46 km merupakan jalan desa.

15.2. Panjang Jalan Menurut Kondisi Jalan di Kabupaten Lampung Barat (km), 2022–2023

Tabel 15.2. Panjang Jalan menurut Kondisi jalan

Kondisi Jalan	2022	2023
Baik	214,015	222,09
Sedang	208,418	162
Rusak Ringan	62,882	50,59
Rusak Berat	238,685	234,22
Jumlah	724	668,9

Sumber : Dinas Pekerjaan Umum dan Perumahan Rakyat Kabupaten Lampung Barat

Total Panjang Jalan Kabupaten Tahun 2023 sepanjang 668,9 KM dengan kondisi jalan sepanjang 222,09 KM dalam kondisi baik, 162 KM dengan kondisi sedang, jalan yang mengalami rusak ringan sepanjang 50,59 KM dan jalan yang mengalami rusak berat sepanjang 234,22 KM.

15.3. Panjang Jalan Menurut Jenis Permukaan Jalan di Kabupaten Lampung Barat (km), 2022–2023

Tabel 15.3. Panjang Jalan Menurut Jenis Permukaan Tahun 2022 - 2023

Jenis Perkerasan	2022	2023
Aspal / Penetrasi Macadam	332,938	311,110
Beton	187,637	181,830
Telford / Kerikil	77,322	73,160
Tanah / Belum Tembus	126,103	102,800
Jumlah	724	724

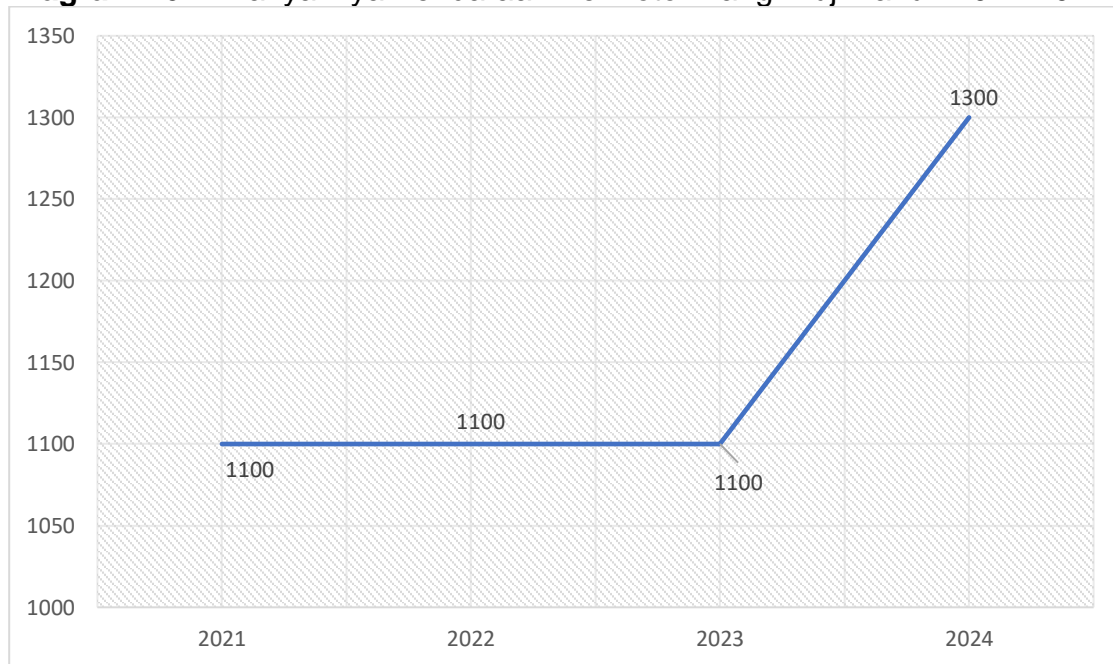
Sumber : Dinas Pekerjaan Umum dan Perumahan Rakyat Kabupaten Lampung Barat

Jumlah Panjang jalan Kabupaten menurut jenis permukaan jalan Tahun 2023 adalah sepanjang 668,9 KM, dimana jalan dengan jenis permukaan aspal adalah sepanjang 311,110 KM, jalan dengan jenis permukaan beton sepanjang 181,830 KM, sedangkan sepanjang 73,160 KM berupa jalan dengan jenis permukaan Kerikil dan sepanjang 102,800 KM merupakan jalan dengan jenis permukaan Tanah.

BAB 16. PERHUBUNGAN

16.1. Banyaknya Kendaraan Bermotor Yang Diuji Di Kabupaten Lampung Barat Tahun 2021-2024

Diagram 16.1. Banyaknya Kendaraan Bermotor Yang Diuji Tahun 2021-2024

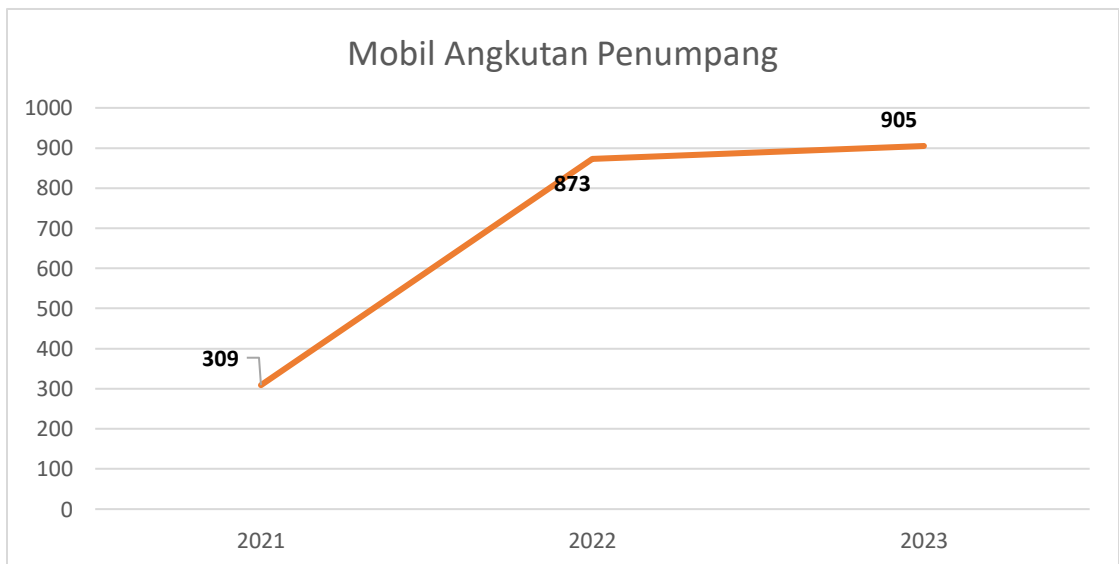


Sumber : Dinas Perhubungan Kabupaten Lampung Barat

Jumlah kendaraan bermotor yang diuji pada tahun 2021 sebanyak 1.100 kendaraan, jumlah tersebut terus bertahan hingga tahun 2023, pada tahun 2024 terjadi kenaikan sebanyak 200 kendaraan sehingga kendaraan bermotor yang diuji pada tahun 2024 menjadi 1.300 kendaraan.

16.2. Banyaknya Mobil Angkutan Barang dan Penumpang Yang Tercatat di Dinas Perhubungan Tahun 2021-2023

Diagram 16.2. Banyaknya Mobil Angkutan Barang dan Penumpang Yang Tercatat di Dinas Perhubungan Tahun 2021-2023



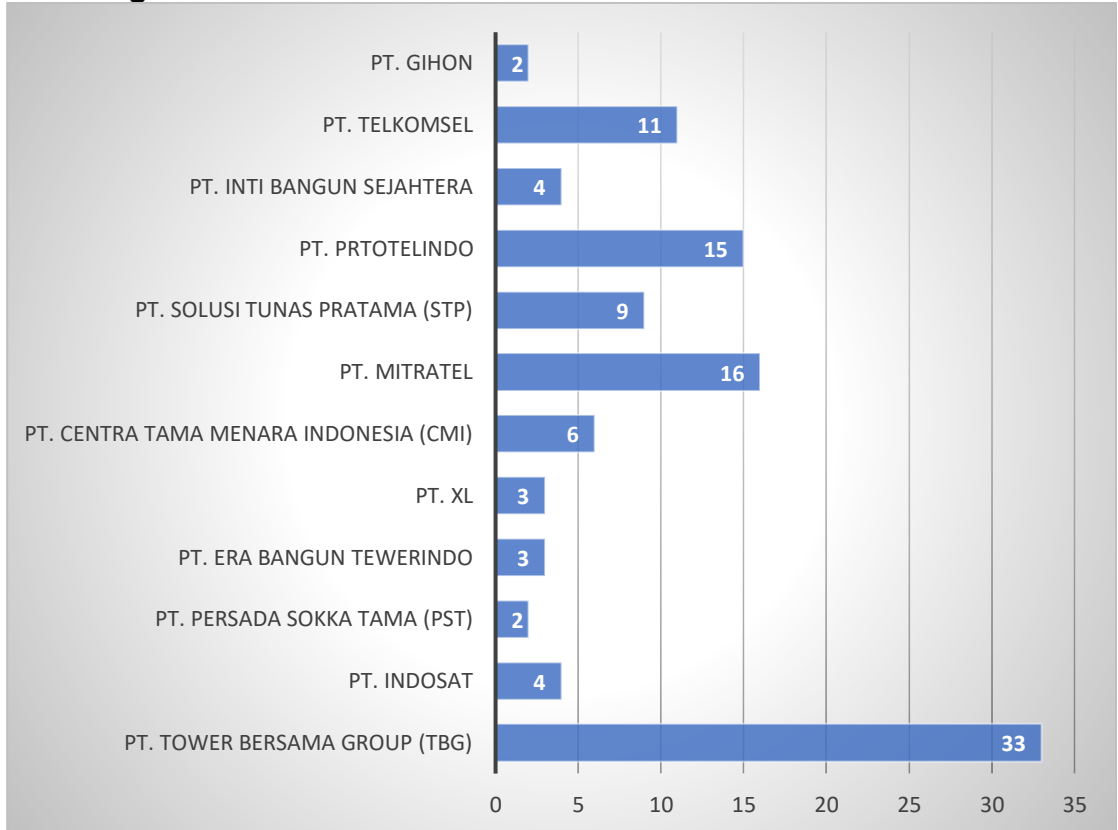
Sumber : Dinas Perhubungan Kabupaten Lampung Barat

Berdasarkan grafik di atas, semua jenis angkutan barang dan penumpang yang tercatat di Dinas Perhubungan terlihat mengalami kenaikan pada tahun 2023, dimana Semua grafik menunjukkan tren kenaikan.

BAB 17. KOMUNIKASI DAN INFORMATIKA

17.1. Jumlah Menara Telekomunikasi di Kabupaten Lampung Barat Berdasarkan Pemilik

Diagram 17.1. Jumlah Menara Telekomunikasi Berdasarkan Pemilik



Sumber : Dinas Komunikasi dan Informatika Kabupaten Lampung Barat

Dari diagram di atas terlihat bahwa PT. Tower Bersama Group memiliki jumlah menara terbanyak yaitu 33 menara, artinya mencapai 30,55% dari seluruh total menara di Kabupaten Lampung Barat. Sedangkan PT. Gihon dan PT. Persada Sokka Tama (PST) masing-masing baru memiliki 2 menara.



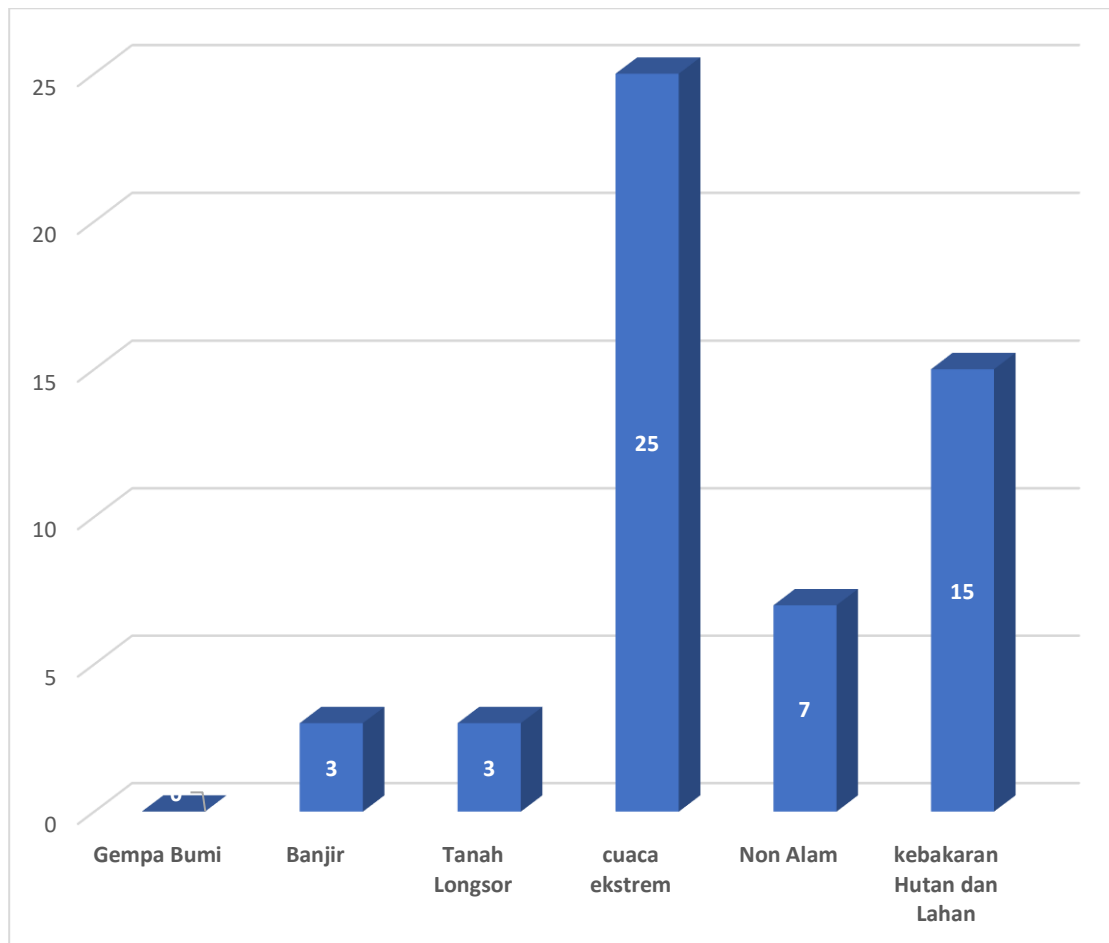
8.

PENANGGULANGAN BENCANA

BAB 18. BADAN PENANGGULANGAN BENCANA DAERAH

18.1. Jumlah Bencana di Kabupaten Lampung Barat Tahun 2023 Berdasarkan Jenisnya

Diagram 18.1. Jumlah Bencana di Kabupaten Lampung Barat Tahun 2023 Berdasarkan Jenisnya



Sumber : Badan Penanggulangan Bencana Daerah Kabupaten Lampung Barat

Selama tahun 2023 tercatat bahwa bencana yang terjadi sebanyak 53 kasus, bencana alam yang paling sering terjadi yaitu cuaca ekstrem sebanyak 25 kasus kebakaran Hutan dan Lahan sebanyak 15 kasus, Non alam sebanyak 7 kasus, Tanah Longsor sebanyak 3 kasus, disusul Banjir sebanyak 3 kasus, sedangkan Gempa Bumi tercatat 0 kasus.

9. KOPERASI

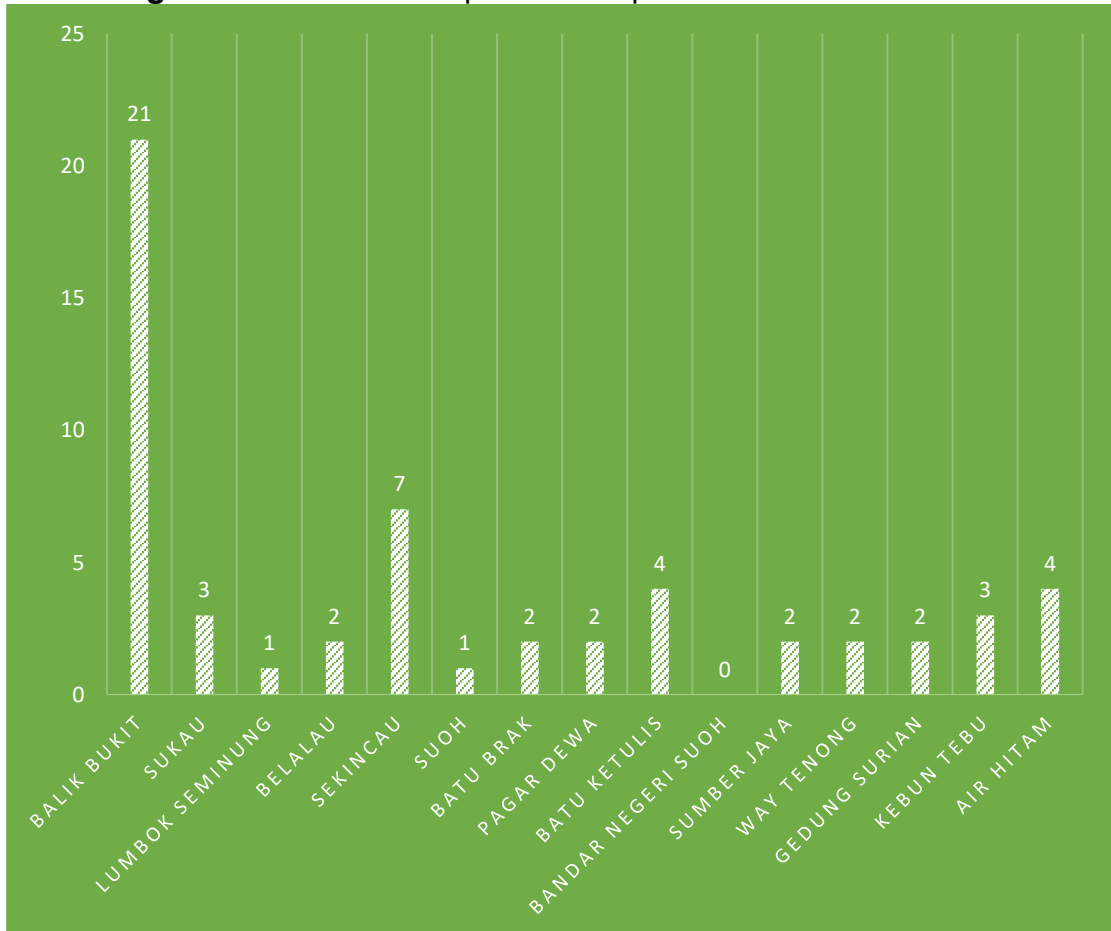


KOPERASI *Indonesia*
1947 - 2024

BAB 19. KOPERASI

19.1. Jumlah Koperasi Aktif di Kabupaten Lampung Barat

Diagram 19.1. Jumlah Koperasi Aktif per Kecamatan Tahun 2023

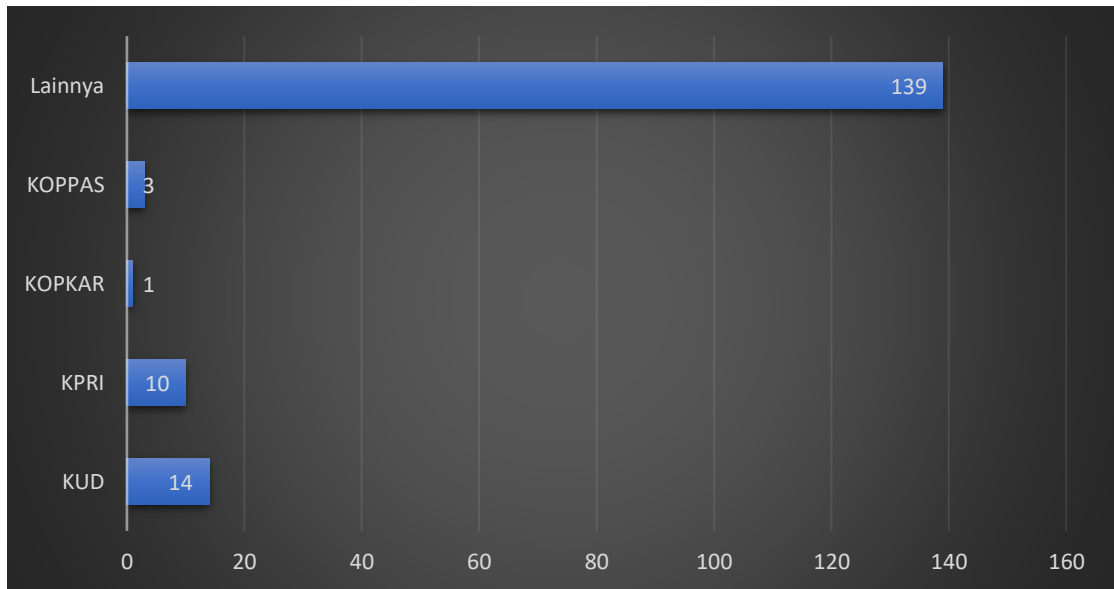


Sumber : Dinas Koperasi UKM dan Perdagangan Kabupaten Lampung Barat

Menurut Peraturan Menteri NOMOR 23/Per/M.KUKM/IX/2015, Koperasi Aktif adalah Koperasi yang dalam 3 (tiga) tahun terakhir secara berturut-turut mengadakan Rapat Anggota Tahunan (RAT) dan melakukan kegiatan usaha untuk melayani anggota dan masyarakat. Jumlah Koperasi aktif terbanyak terdapat pada Kecamatan Balik Bukit sebanyak 21 unit koperasi (38,88%), sedangkan pada Kecamatan Bandar Negeri Suoh tidak terdapat koperasi aktif.

19.2. Jumlah Koperasi Menurut Jenis di Kabupaten Lampung Barat

Diagram 19.2. Jumlah Koperasi Menurut Jenisnya per Kecamatan Tahun 2023



Sumber : Dinas Koperasi UKM dan Perdagangan Kabupaten Lampung Barat

1. Koperasi adalah perusahaan yang beranggotakan orang-seorang atau badan hukum koperasi dengan melandaskan kegiatannya berdasarkan prinsip koperasi sekaligus sebagai gerakan ekonomi rakyat yang berdasarkan azas kekeluargaan. Bentuk badan hukum koperasi ini dikeluarkan dan disahkan oleh Departemen Koperasi.
2. Koperasi unit desa (KUD) merupakan koperasi di wilayah pedesaan yang bergerak dalam penyediaan kebutuhan masyarakat yang berkaitan dengan kegiatan pertanian.
3. KPRI adalah koperasi yang didirikan oleh pegawai negeri serta dikelola untuk kepentingan pegawai negeri.
4. Koperasi karyawan (KOPKAR) adalah sebuah koperasi yang berada di sebuah perusahaan tertentu.
5. Koperasi Pasar (Koppas) adalah jenis koperasi yang anggotanya terdiri dari para pedagang pasar. Bentuk koperasi koperasi pasar dapat berupa koperasi simpan pinjam yang menyediakan pinjaman modal bagi para pedagang.

19.3. Daftar Nama Pasar Tradisional di Kabupaten Lampung Barat

Tabel 19.1. Daftar Nama Pasar Tradisional

No	Kecamatan	Nama Pasar	Hari Pasaran	Pengelola
1	Balik Bukit	1. Pasar Liwa 2. Pasar Sukarami 3. Pasar Sampot	1. Minggu, Senin, Selasa, Jum'at 2. Minggu 3. Sabtu	
2	Sukau	1. Pasar Seblat 2. Pasar Pagar Dewa 3. Pasar Buay Nyerupa	1. Kamis 2. Senin 3. Sabtu	
3	Lombok Seminung	1. Pasar Suka Banjar 2. Pasar Lombok	1. Jum'at 2. Rabu	
4	Batu Brak	1. Pasar Kembahang 2. Pasar Jum'at 3. Pasar Kota Besi	1. Senin 2. Jum'at 3. Rabu	
5	Belalau	1. Pasar Hujung 2. Pasar Way Semaka 3. Pasar Kenali	1. Sabtu 2. Sabtu 3. Minggu	
6	Batu Ketulis	1. Pasar Argo Mulyo 2. Pasar Simpang Luas	1. Rabu 2. Kamis	
7	Sekincau	1. Pasar Bandar Betun 2. Pasar Pampangan 3. Pasar Giham	1. Rabu dan Sabtu 2. Kamis 3. Selasa	
8	Pagar Dewa	1. Pasar Sido Mulyo 2. Pasar Mayus 3. Pasar Basungan 4. Pasar Pahayu	1. Kamis 2. Minggu 3. Sabtu 4. Minggu	
9	Way Tenong	1. Pasar Sukananti 2. Pasar Mutar Alam 3. Pasar Fajar Bulan	1. Kamis 2. Selasa 3. Senin	
10	Sumber Jaya	1. Pasar Way Petai 2. Pasar Simpang Sari	1. Selasa 2. Kamis, Jum'at, Sabtu	
11	Kebun Tebu	1. Pasar Pura Jaya 2. Pasar Rabu 3. Pasar Muara Jaya 1	1. Minggu 2. Rabu 3. Jum'at	
12	Gedung Surian	1. Pasar Pura Mekar 2. Pasar Cipta Laga	1. Senin 2. Kamis	
13	Suoh	1. Pasar Pungkalan 2. Pasar Suka Marga 3. Pasar Sumber Agung 4. Pasar Ringin Sari	1. Kamis, Senin 2. Selasa 3. Minggu 4. Rabu	
14	Bandar Negeri Suoh	1. Pasar Bumi Hantata 2. Pasar Sukajadi 3. Pasar Malang	1. Senin 2. Selasa, Jum'at 3. Rabu, Sabtu	
15	Air Hitam	Pasar Semarang Jaya	Jum'at	



Jl. Teratai No.3 Way Mengaku, Kec. Balik Bukit
Kabupaten Lampung Barat, Lampung 3474
Website : www.lampungbaratkab.go.id
Email : Kominfo@lampungbaratkab.go.id