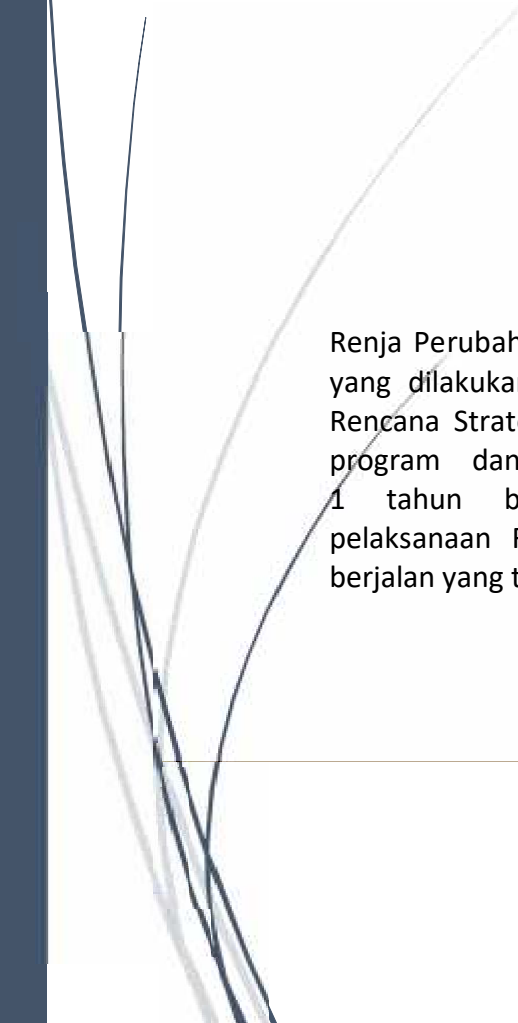




RENCANA KERJA (RENJA) PERUBAHAN DINAS KESEHATAN TAHUN 2024



Renja Perubahan merupakan rencana kerja yang dilakukan setiap tahun berdasarkan Rencana Strategis SKPD. Berisikan rencana program dan kegiatan dalam periode 1 tahun berdasarkan evaluasi atas pelaksanaan Renja pada tahun anggaran berjalan yang telah disusun sebelumnya.



KATA PENGANTAR

Puji syukur kita panjatkan kepada Allah SWT, Tuhan Yang Maha Esa, atas berkat Rahmat dan Ridho-Nya, Penyusunan Rencana Kinerja (Renja) Dinas Kesehatan Tahun 2024 ini dapat terselesaikan. Rencana Kerja Perubahan disusun berdasarkan Renstra SKPD yang menjelaskan secara rinci rencana capaian indikator pada tiap-tiap program dan kegiatan yang diselaraskan dengan RPJMD Kabupaten Lampung Barat berdasarkan evaluasi atas pelaksanaan Renja Tahun Berjalan .

Ucapan Terima Kasih disampaikan kepada Tim Bappeda selaku tim pendamping penyusunan Renja OPD dan Tim penyusun Renja Perubahan Dinas Kesehatan Tahun 2024.

Akhirnya kami berharap laporan ini dapat bermanfaat bagi kita semua.



Liwa, 29 November 2024
Kepala Dinas Kesehatan
Kabupaten Lampung Barat

Dr. WIDYATMOKO KURNIAWAN, Sp.B
Pembina TK I
NIP. 19700626 200501 1 007

DAFTAR ISI

	Halaman	
KATA PENGANTAR		i
DAFTAR ISI		ii
BAB I PENDAHULUAN		
1.1 Latar Belakakang		1
1.2 Landasan Hukum		1
1.3 Maksud dan Tujuan		2
BAB II EVALUASI PELAKSANAAN RENJA PERANGKAT DAERAH S/D TRIWULAN II		3
BAB III RENCANA KERJA DAN PENDANAAN PERANGKAT DAERAH		21
BAB IV PENUTUP		22
LAMPIRAN		

BAB I

PENDAHULUAN

1.1 Latar Belakang

Upaya pencapaian hasil pembangunan kesehatan yang maksimal, diperlukan rencana kinerja yang matang, oleh karena itu perlu disusunnya Rencana Kerja Organisasi Perangkat Daerah (Renja-SKPD) Dinas Kesehatan Kabupaten Lampung Barat. Rencana Kerja (Renja) OPD merupakan penyusunan perencanaan program dan kegiatan yang akan dilaksanakan dalam 1 (satu) tahun anggaran. Penyusunan Renja berdasarkan perencanaan pembangunan kesehatan di Kabupaten Lampung Barat yang disusun dalam Rencana Strategis (Renstra) Dinas Kesehatan selama 4 (empat) tahun untuk masa peralihan yaitu tahun 2023-2026

Penyusunan Renja OPD tahun 2024 adalah tahun akhir masa peralihan Pj. Bupati periode 2023-2024 sehingga upaya percepatan terhadap target renstra yang tercermin dalam indikator program maupun kegiatan menjadi sebuah keharusan.

Renja PD Dinas Kesehatan Kabupaten Lampung Barat Tahun 2024 merupakan sebuah dokumen acuan yang menjadi arah pelaksanaan sebuah kegiatan di tahun 2024. Renja ini memuat program-program yang merupakan wujud nyata dari strategi dalam mencapai sebuah tujuan yang telah ditetapkan dalam dokumen RPD Kabupaten Lampung Barat Tahun 2023 - 2026. Renja mengacu pada dokumen Renstra Dinas Kesehatan Kabupaten Lampung Barat Tahun 2023-2026 yang memuat berbagai kegiatan yang akan dilaksanakan di Dinas Kesehatan Kabupaten Lampung Barat.

1.2 Landasan Hukum

1. Undang-undang Republik Indonesia Nomor 36 Tahun 2009 Tentang Kesehatan.
2. Undang-undang Republik Indonesia Nomor 23 Tahun 2014 tentang Pemerintahan Daerah.
3. Peraturan Presiden No. 72 Tahun 2012 Tentang Sistem Kesehatan Nasional.
4. Peraturan Menteri Dalam Negeri No 90 Tahun 2019 tentang Klasifikasi, Kodefikasi % Nomenklatur Perencanaan Pembangunan & Keuangan Daerah
5. Peraturan Daerah Kabupaten Lampung Barat Nomor 8 tahun 2016 tentang Pembentukan dan Susunan Perangkat Daerah

6. Peraturan Menteri Kesehatan Nomor 12 Tahun 2022 Tentang Petunjuk Teknis Penggunaan Dana Alokasi Khusus Non Fisik Tahun Anggaran 2022

1.3 Maksud dan Tujuan

Maksud penyusunan renja perubahan 2024 yaitu sebagai upaya untuk penyampaian perubahan program, kegiatan dan sub kegiatan yang akan dilaksanakan oleh SKPD untuk pencapaian target pembangunan kesehatan yang terinci dalam indikator masing-masing kegiatan sesuai tahapan waktu pencapaiannya Tahun Anggaran 2024.

Tujuan penyusunan renja adalah sebagai panduan dalam penyusunan program dan kegiatan dengan memperhatikan rencana anggaran, target indikator ouput dan outcome setiap kegiatan.

BAB II
EVALUASI PELAKSANAAN RENJA PERANGKAT DAERAH SAMPAI DENGAN
TRIWULAN II

Untuk mencapai Indikator Kinerja Utama pada Perangkat Daerah Dinas Kesehatan Kabupaten Lampung Barat pada Tahun 2024 dilaksanakan berbagai program, kegiatan dan sub kegiatan dengan jumlah program termasuk program rutin sebanyak 5 program, jumlah kegiatan termasuk kegiatan rutin sebanyak 20 kegiatan di Kabupaten dan masing-masing 4 kegiatan di 15 Puskesmas, serta jumlah sub kegiatan termasuk sub kegiatan rutin sebanyak 82 sub kegiatan di Kabupaten dan masing-masing 18 kegiatan di 15 Puskesmas. Alokasi dana tahun 2024 Dinas Kesehatan dan RSUD Alimuddin Umar setelah perubahan sebesar Rp. 163.945.201.229 terealisasi sampai dengan triwulan IV sebesar Rp. 152.951.104.423 atau 93,29 persen.

A. Program Penunjang Urusan Pemerintahan Daerah Kabupaten Kota

Dalam Program Penunjang Urusan Pemerintahan Daerah Kabupaten Kota terdiri dari 7 (tujuh) Kegiatan yaitu :

1. Kegiatan Perencanaan, Penganggaran dan Evaluasi Perangkat Daerah

Terdiri dari 7 (tujuh) Sub Kegiatan yaitu :

No	Sub Kegiatan	Sasaran	Indikator	Target
1	Penyusunan dokumen perencanaan perangkat daerah	Terlaksananya penyusunan dokumen perencanaan perangkat daerah	Jumlah Dokumen Perencanaan	8 Dokumen
2	Koordinasi dan penyusunan dokumen RKA-SKPD	Terlaksananya koordinasi dan penyusunan dokumen RKA-SKPD	Jumlah Dokumen RKA-SKPD	1 Dokumen
3	Koordinasi dan penyusunan dokumen Perubahan RKA-SKPD	Terlaksananya koordinasi dan penyusunan dokumen Perubahan RKA-SKPD	Jumlah Dokumen Perubahan RKA-SKPD	1 Dokumen
4	Koordinasi dan penyusunan DPA-SKPD	Terlaksananya koordinasi dan penyusunan DPA-SKPD	Jumlah Dokumen DPA-SKPD	1 Dokumen
5	Koordinasi dan penyusunan Perubahan DPA-SKPD	Terlaksananya koordinasi dan penyusunan Perubahan DPA-SKPD	Jumlah Dokumen Perubahan DPA-SKPD	1 Dokumen

6	Koordinasi dan Penyusunan Laporan Capaian Kinerja dan Ikhtisar Realisasi Kinerja SKPD	Terlaksananya Koordinasi dan Penyusunan Laporan Capaian Kinerja dan Ikhtisar Realisasi Kinerja SKPD	Jumlah Dokumen Laporan Capaian Kinerja dan Ikhtisar Realisasi Kinerja SKPD	1 Dokumen
7	Evaluasi kinerja Perangkat Daerah	Terlaksananya evaluasi kinerja Daerah	Jumlah laporan kinerja OPD	12 Dokumen

2. Kegiatan Administrasi Keuangan Perangkat Daerah

Terdiri dari 4 (empat) Sub Kegiatan yaitu :

No	Sub Kegiatan	Sasaran	Indikator	Target
1	Penyediaan Gaji dan Tunjangan ASN Dinas Kesehatan	Tersedianya Gaji dan Tunjangan ASN Dinas Kesehatan	Jumlah ASN mendapatkan Gaji dan Tunjangan	525 Orang
2	Pelaksanaan Penatausahaan dan pengujian/Verifikasi Keuangan SKPD	Terlaksananya penatausahaan dan Pengujian/Verifikasi Keuangan SKPD	Jumlah Laporan Penatausahaan dan Pengujian/Verifikasi Keuangan SKPD	1 Dokumen
3	Koordinasi dan Pelaksanaan Akuntansi SKPD	Terlaksananya Koordinasi dan Pelaksanaan Akuntansi SKPD	Jumlah Laporan Koordinasi dan Pelaksanaan Akuntansi SKPD	1 Dokumen
4	Koordinasi & Penyusunan Laporan Keuangan Akhir Tahun SKPD	Terlaksananya Koordinasi & Penyusunan Laporan Keuangan Akhir Tahun SKPD	Jumlah Laporan Keuangan Akhir Tahun SKPD	1 Laporan
5	Pengelolaan dan Penyiapan Bahan Tanggapan Pemeriksaan	Terlaksananya Pengelolaan dan Penyiapan bahan Tanggapan Pemeriksaan	Jumlah Dokumen Pengelolaan dan Penyiapan Bahan Tanggapan pemeriksaan	1 Dokumen
6	Koordinasi dan Penyusunan Laporan Keuangan Bulanan/Triwulanan / Semesteran SKPD	Terlaksananya Koordinasi dan Penyusunan Laporan Keuangan Bulanan /Triwulanan / Semesteran SKPD	Jumlah Laporan Keuangan Bulanan /Triwulanan / Semesteran SKPD	19 Laporan
7	Penyusunan Pelaporan dan Analisis Prognosis Realisasi Anggaran	Terlaksananya Penyusunan Pelaporan dan Analisis Prognosis Realisasi Anggaran	Jumlah Dokumen Laporan prognosis realisasi anggaran	2 Laporan

3. Kegiatan Administrasi Barang Milik Daerah pada Perangkat Daerah

Terdiri dari 1 (satu) Sub Kegiatan yaitu :

No	Sub Kegiatan	Sasaran	Indikator	Target
1	Penatausahaan Barang Milik Daerah pada SKPD	Terlaksananya Penatausahaan Barang Milik Daerah pada SKPD	Jumlah Dokumen Laporan Penatausahaan Barang	1 Dokumen

4. Kegiatan Administrasi Kepegawaian Perangkat Daerah

Terdiri dari 3 (tiga) Sub Kegiatan yaitu :

No	Sub Kegiatan	Sasaran	Indikator	Target
1	Monitoring, Evaluasi, dan Penilaian Kinerja Pegawai	Terlaksananya Monitoring, Evaluasi, dan Penilaian Kinerja Pegawai	1. Penetapan Kinerja Pegawai	1 Kali
			2. Pelaksanaan Monev	1 Kali
2	Pendidikan dan Pelatihan Pegawai Berdasarkan Tugas dan Fungsi	Terlaksananya Pendidikan dan Pelatihan Pegawai Berdasarkan Tugas dan Fungsi	Jumlah PNS mengikuti Diklat	2 orang
3	Sosialisasi Peraturan Perundang-Undangan	Terlaksananya Sosialisasi Peraturan Perundang-Undangan	Jumlah peserta sosialisasi	47 orang

4. Kegiatan Administrasi Umum Perangkat Daerah

Terdiri dari 6 (Enam) Sub Kegiatan yaitu :

No	Sub Kegiatan	Sasaran	Indikator	Target
1	Komponen Instalasi Listrik/Penerangan	Tersedianya Komponen Instalasi Listrik /Penerangan	Jumlah komponen listrik	9 Jenis
2	Barang cetakan dan penggandaan	Tersedianya Barang cetakan dan penggandaan	Jumlah barang cetakan dan penggandaan	7 Jenis
3	Peralatan dan perlengkapan kantor	Tersedianya Peralatan dan perlengkapan kantor	Jumlah pengadaan peralatan dan perlengkapan kantor	3 Jenis
4	Bahan Bacaan dan perundang-undangan	Tersedianya Bahan Bacaan dan perundang-undangan	Jumlah Media Massa Harian yang berlangganan	4 SKHU
5	Fasilitasi Kunjungan Tamu	Terlaksananya Fasilitasi Kunjungan Tamu	Pelaksanaan fasilitasi kunjungan	1 Laporan

			tamu	
6	Rapat Koordinasi dan Konsultasi SKPD	Terselenggaranya Rapat Koordinasi dan Konsultasi SKPD	1. Rapat Koordinasi 2. Konsultasi SKPD	12 laporan

5. Kegiatan Penyediaan Jasa Penunjang Urusan Pemerintahan Daerah

Terdiri dari 3 (tiga) Sub Kegiatan yaitu :

No	Sub Kegiatan	Sasaran	Indikator	Target
1	Penyediaan Jasa Komunikasi, Sumber Daya Air dan Listrik	Tersedianya Jasa Komunikasi, Sumber Daya Air dan Listrik	1. Jumlah Rekening Air yang dibayar 2. Jumlah Rekening Listrik yang dibayar 3. Jumlah Rekening Telepon yang dibayar 4. Jumlah Rekening Internet yang dibayar	1Rekening 2 Rekening 1Rekening 4Rekening
2	Penyediaan Jasa Pelayanan Umum Kantor	Tersedianya Jasa Pelayanan Umum Kantor	1. Jumlah alat kebersihan yang disediakan 2. Jumlah ATK yang disediakan 3. Jumlah tenaga kebersihan kantor 4. Jumlah tenaga pengelola Keuangan yang mendapatkan honor	1 laporan
3	Penyediaan Jasa Surat Menyurat	Terlaksananya Penyediaan Jasa Surat Menyurat	1. Jumlah Surat Masuk 2. Jumlah Surat Keluar	2 Laporan

6. Kegiatan Pemeliharaan Barang Milik Daerah Penunjang Urusan Pemerintahan Daerah

Terdiri dari 3 (tiga) Sub Kegiatan yaitu :

No	Sub Kegiatan	Sasaran	Indikator	Target
1	Penyediaan Jasa Pemeliharaan, Biaya Pemeliharaan, dan Pajak Kendaraan Dinas Perorangan atau Kendaraan Dinas Jabatan	Tersedianya kendaraan Dinas Perorangan atau Kendaraan Dinas Jabatan yang dipelihara dan dibayarkan pajaknya	Jumlah kendaraan Dinas Perorangan atau Kendaraan Dinas Jabatan yang dipelihara dan dibayarkan pajaknya	28 unit

2	Pemeliharaan/ Rehabilitasi Gedung Kantor & Bangunan Lain	Terlaksananya pemeliharaan/re habilitasi Gedung kantor dan bangunan lainnya	Jumlah Gedung Kantor dan Bangunan Lainnya yang dipelihara/ rehabilitasi	7 unit
3	Pemeliharaan/ Rehabilitasi Sarana dan Prasarana Gedung Kantor dan Bangunan Lainnya	Terlaksananya pemeliharaan/re habilitasi sarana dan prasarana Gedung kantor dan bangunan lainnya	Sarana dan Prasarana Gedung Kantor dan Bangunan Lainnya yang dipelihara/ rehabilitasi	15 Unit

7. Kegiatan Peningkatan Pelayanan BLUD

Terdiri dari 1 (satu) Sub Kegiatan di Kabupaten dan masing-masing 1 Sub Kegiatan pada 15 (limabelas) Puskesmas dan 1 (satu) Rumah Sakit Umum yaitu :

No	Sub Kegiatan	Sasaran	Indikator	Target
1	Pengelolaan Pelayanan dan Penunjang Pelayanan BLUD	Terselenggaranya Pengelolaan Pelayanan dan Penunjang Pelayanan BLUD	Jumlah Puskesmas menyelenggarakan Pelayanan dan Penunjang Pelayanan BLUD	16 Unit

B. Program Pemenuhan Upaya Kesehatan Perorangan dan Upaya Kesehatan Masyarakat

Dalam Program Pemenuhan Upaya Kesehatan Perorangan dan Upaya Kesehatan Masyarakat terdiri dari 3 (tiga) kegiatan yaitu :

1. Kegiatan Penyediaan Fasilitas Pelayanan Kesehatan untuk UKM dan UKP Kewenangan Daerah Kabupaten /Kota

Terdiri dari 6 (Enam) Sub Kegiatan yaitu :

No	Sub Kegiatan	Sasaran	Indikator	Target
1	Pengadaan Alat Kesehatan/Alat Penunjang Medik Fasilitas Pelayanan Kesehatan	Terpenuhinya kebutuhan Alta Kesehatan/Alat penunjang Medik di Fasilitas Kesehatan	Jumlah Alat yang di adakan	1362 unit
2	Pemeliharaan Rutin	Terlaksananya	Jumlah Alat Kesehatan	289 unit

	dan Berkala Alat Kesehatan/ Alat Penunjang Medik Fasilitas Kesehatan	pemeliharaan Rutin dan Berkala Alat Kesehatan/ Alat Penunjang Medik di Fasilitas Kesehatan	yang Telah Dilakukan Pemeliharaan di Fasilitas Kesehatan	
3	Pengadaan Obat , Bahan Habis pakai, Bahan Medis Habis pakai, Vaksin, makanan dan Minuman di Fasilitas Kesehatan	Tersedianya Obat, Bahan Habis pakai, Bahan Medis Habis pakai, Vaksin, makanan dan Minuman di Fasilitas Kesehatan	Jumlah Dokumen Pengadaan Obat, Bahan Habis Pakai, Bahan Medis Habis pakai, Vaksin, Makanan dan Minuman di Fasilitas Kesehatan yang di sediakan	2 Paket
6	Distribusi Alat Kesehatan, Obat, Vaksin, Bahan Medis Habis Pakai (BMHP), Makanan & Minuman ke Pusk serta Fasilitas Kesehatan Lain	Terlaksananya pendistribusian alat kesehatan, obat, vaksin, bahan habis pakai (BMHP), makanan & minuman ke puskesmas dan fasilitas kesehatan lainnya	Jumlah Distribusi Alat Kesehatan, Obat, Vaksin, Bahan Medis Habis Pakai (BMHP), Makanan dan Minuman ke Puskesmas serta Fasilitas Kesehatan Lainnya	12 Paket

2. Kegiatan Penyediaan Layanan Kesehatan untuk UKM dan UKP Rujukan Tingkat Daerah Kabupaten/Kota

Terdiri dari 36 (Tiga Puluh Enam) Sub Kegiatan yaitu :

No	Sub Kegiatan	Sasaran	Indikator	Target
1	Pengelolaan Yankes Ibu Hamil	Terlaksananya Pengelolaan Yankes Ibu Hamil	Jumlah Ibu Hamil mendapatkan Paket Persalinan	350 Orang
2	Pengelolaan Yankes Ibu Bersalin	Terlaksananya Pengelolaan Yankes Ibu Bersalin	Jumlah ibu bersalin dan bayi baru lahir mendapat pelayanan jampersal	300 Orang
3	Pengelolaan Pelayanan Kesehatan Bayi Baru Lahir	Terlaksananya Pelayanan Kesehatan Bayi baru Lahir	Jumlah Bayi Baru Lahir yang Mendapatkan Pelayanan Kesehatan Sesuai Standar	1425 orang
4	Pengelolaan Pelayanan Kesehatan Balita	Terlaksananya Pelayanan Kesehatan Balita	Jumlah Balita yang Mendapatkan Pelayanan Kesehatan Sesuai Standar	6.350
5	Pengelolaan	Terselenggaranya	Jumlah Peserta	1 Dokumen

No	Sub Kegiatan	Sasaran	Indikator	Target
	pelayanan kesehatan pada usia produktif	pelayanan kesehatan pada usia produktif 15-59 Tahun	Mengikuti Pertemuan Evaluasi Progran Pelayanan Kesehatan Usia Produktif	
6	Pengelolaan Pelayanan Kesehatan pada Usia lanjut	Terlaksananya Pengelolaan Pelayanan Kesehatan Pada Usia Lanjut	Jumlah Penduduk Usia Lanjut yang Mendapatkan Pelayanan Kesehatan	300 Orang
7	Pengelolaan Pelayanan Kesehatan Penderita Hipertensi	Terlaksananya Pengelolaan Pelayanan Kesehatan Pada Penderita Hipertensi	Jumlah Penderita Hipertensi yang mendapatkan pelayanan kesehatan sesuai standar	18.000 Orang
8	Pengelolaan Pelayanan Kesehatan Penderita Diabetes Melitus	Terlaksananya Pengelolaan Pelayanan Kesehatan Pada Penderita Diabetes Melitus	Jumlah Penderita Diabetes Mellitus yang mendapatkan pelayanan kesehatan sesuai standar	3.000 Orang
9	Pengelolaan Pelayanan Kesehatan ODGJ Berat	Terlaksananya Pelayanan kesehatan Penderita ODGJ	Jumlah ODGJ Berat yang mendapatkan pelayanan kesehatan sesuai standar	517 Orang
10	Pengelolaan Pelayanan Kesehatan Orang Terduga Tuberkulosis	Terlaksananya Pelayanan kesehatan Pada Orang Terduga Tuberkulosis	Jumlah Orang Terduga Menderita Tuberkulosis Yang Mendapatkan Pelayanan Esuai Standar	2.600 Orang
11	Pengelolaan Pelayanan Kesehatan Orang Dengan Risiko Terinfeksi HIV	Terlaksananya Pelayanan kesehatan Orang dengan Resiko Terinfeksi HIV	Jumlah Orang Terduga Menderita Hiv Yang Mendapatkan Pelayanan Sesuai Standar	4.000 Orang
12	Pengelolaan Pelayanan Kesehatan bagi Penduduk Pada Kondisi Kejadian Luar Biasa KLB	Terlaksananya pengelolaan kesehatan bagi penduduk pada kondisi kejadian luar biasa (KLB) sesuai standar	Jumlah dokumen hasil pengelolaan pekayanan kesehatan bagi penduduk pada kondisi kejadian luar biasa (KLB)	1 Dokumen
13	Pengelolaan Pelayanan Kesehatan bagi Penduduk Terdampak Krisis Kesehatan Akibat Bencana dan	Terlaksananya Pengelolaan Pelayanan kesehatan Bagi Penduduk Terdampak Krisis Kesehatan Akibat	Jumlah Dokumen Hasil Pengelolaan Pelayanan Kesehatan bagi Penduduk Terdampak Krisis Kesehatan Akibat Bencana dan/atau Berpotensi Bencana	1 Dokumen

No	Sub Kegiatan	Sasaran	Indikator	Target
	/atau Berpotensi Bencana	Bencana dan /Atau Berpotensi bencana	Sesuai Standar	
14	Pengelolaan Pelayanan Kesehatan Gizi Masyarakat	Terselenggaranya Pengelolaan Pelayanan Kesehatan Gizi Masyarakat	Jumlah Dokumen hasil Pengelolaan Pelayanan Kesehatan Gizi Masyarakat	1 Dokumen
15	Pengelolaan Pelayanan Kesehatan Kerja dan Olahraga	Terselenggaranya Pelayanan Kesehatan Kerja dan Olahraga	Jumlah dokumen hasil pengelola pelayanan kesehatan kerja dan olahraga	1 Dokumen
16	Pengelolaan Pelayanan Kesehatan Lingkungan	Meningkatnya Pelayanan Kesehatan Lingkungan	Jumlah dokumen hasil pengelola pelayanan kesehatan lingkungan	2 Dokumen
17	Pengelolaan Pelayanan Promosi Kesehatan	Terlaksananya promosi kesehatan melalui media cetak maupun elektronik	Jumlah dokumen hasil Pengelolaan pelayanan Promosi kesehatan	1 Dokumen
18	Pengelolaan Surveilans Kesehatan	Terlaksananya pengelolaan Surveilans Kesehatan dan Imunisasi	Jumlah Dokumen Hasil Pengelolaan Surveilans Kesehatan	1 Dokumen
19	Pengelolaan Upaya Pengurangan Risiko Krisis Kesehatan dan Pasca Krisis Kesehatan	Terlaksananya upaya pencegahan krisis kesehatan	Jumlah Dokumen Hasil Pengelolaan Upaya Pengurangan Risiko Krisis Kesehatan & Pasca Krisis Kesehatan	2 Dokumen
20	Pengelolaan Pelayanan Kesehatan Penyakit Menular dan Tidak Menular	Terlaksananya Pengelolaan Pelayanan Kesehatan Penyakit Menular dan Tidak Menular	Jumlah Dokumen Hasil Pelayanan Kesehatan Penyakit Menular Dan Tidak Menular	1 Dokumen
21	Pengelolaan Jaminan Kesehatan Masyarakat (JKN)	Terlaksananya Pengelolaan Jaminan Kesehatan Masyarakat (JKN)	Jumlah Dokumen Hasil Pengelolaan Jaminan Kesehatan Masyarakat	1 dokumen

No	Sub Kegiatan	Sasaran	Indikator	Target
22	Pengambilan dan pengiriman Spesimen Penyakit Potensial KLB ke Laboratorium Rujukan/Nasional	Terlaksananya pengambilan dan pengiriman Spesimen Penyakit Potensial KLB ke Laboratorium Rujukan/Nasional	Jumlah Spesimen Penyakit Potensial Kejadian Luar Biasa (KLB) ke Laboratorium Rujukan/Nasional yang Didistribusikan	20 Paket
23	Penyelenggaraan Kabupaten/Kota Sehat	Terselenggaranya Kabupaten Sehat	Jumlah dokumen hasil penyelenggaraan kabupaten/kota sehat	1 dokumen
24	Operasional Pelayanan Fasilitas Kesehatan Lainnya	Terselenggaranya Operasional Pelayanan Fasilitas Kesehatan Lainnya	Jumlah Dokumen Operasional Pelayanan Fasilitas Kesehatan Lainnya	1 Dokumen
25	Pelaksanaan Akreditasi Fasilitas Kesehatan di Kabupaten	Terlaksananya Pelaksanaan Akreditasi Fasilitas Kesehatan di Kabupaten	Jumlah Puskesmas melakukan penilaian Re Akreditasi Puskesmas	15 Puskesmas
26	Investigasi Awal Kejadian Tidak Diharapkan (Kejadian Ikutan Pasca Imunisasi dan pemberian Obat Massal)	Terlaksananya Investigasi Awal Kejadian Tidak Diharapkan (Kejadian Ikutan Pasca Imunisasi dan pemberian Obat Massal)	Jumlah laporan hasil investigasi awal kejadian tidak diharapkan (kejadian ikutan pasca imunisasi dan pemberian obat massal)	12 laporan
27	Penyediaan dan Pengelolaan Sistem Penanganan Gawat Darurat Terpadu (SPGDT)	Tersedianya dan terkelolanya sistem penanganan gawat darurat terpadu (SPDGT)	Jumlah <i>Public Safety Center</i> (PSC119) Tersediaan, Terkelolaan dan Terintegrasi dengan Rumah Sakit dalam satu Sistem Penanganan Gawat Darurat Terpadu (SPDGT)	15 Unit
28	Pengelolaan pelayanan kesehatan orang dengan Tuberkulosis	Terlaksananya Pengelolaan pelayanan kesehatan orang dengan Tuberkulosis	Jumlah orang dengan Tuberkulosis yang mendapatkan pelayanan kesehatan sesuai standar	400 Orang
29	Pengelolaan pelayanan kesehatan orang dengan HIV (ODHIV)	Terlaksananya Pengelolaan pelayanan kesehatan orang dengan HIV	Jumlah orang dengan HIV (ODHIV) yang mendapatkan pelayanan kesehatan sesuai standar	10 Orang

No	Sub Kegiatan	Sasaran	Indikator	Target
		(ODHIV)		
30	Pengelolaan pelayanan kesehatan Malaria	Terlaksananya Pengelolaan pelayanan kesehatan Malaria	Jumlah orang yang mendapatkan pelayanan kesehatan malaria	200 Orang
31	Koordinasi dan Sinkronisasi Penerapan SPM Bidang Kesehatan Kabupaten/Kota	Koordinasi dan Sinkronisasi Penerapan SPM Bidang Kesehatan Kabupaten/Kota	Jumlah Dokumen Koordinasi dan Sinkronisasi SPM Bidang kesehatan Kabupaten/Kota ¹	1 Dokumen
32	Pengelolaan Upaya Kesehatan Ibu dan Anak			

3. Kegiatan Penyelenggaraan SIK secara Terintegrasi

Terdiri dari 1 (Satu) Sub Kegiatan yaitu :

No	Sub Kegiatan	Sasaran	Indikator	Target
1.	Pengelolaan Sistem Informasi Kesehatan	Tersedianya Dokumen Hasil Pengelolaan Sistem Informasi Kesehatan	Jumlah Dokumen Hasil Pengelolaan Sistem Informasi Kesehatan	1 Dokumen

4. Kegiatan Penerbitan Izin Rumah Sakit Kelas C,D dan Fasilitas Pelayanan Kesehatan Tingkat Daerah kabupaten/Kota

Dalam program penerbitan Izin Rumah Sakit kelas C,D dan Fasilitas Pelayanan Kesehatan Tingkat Daerah Kabupaten/Kota terdiri dari 1 (satu) Sub Kegiatan yaitu :

No	Sub Kegiatan	Sasaran	Indikator	Target
1	Pengendalian dan Pengawasan Serta Tindak Lanjut Pengawasan Perizinan Rumah Sakit Kelas C,D dan Fasilitas Pelayanan Kesehatan Lainnya	Jumlah Rumah Sakit Type C,D dan fasilitas pelayanan Kesehatan yang mendapatkan penerbitan izin	Jumlah Rumah Sakit kelas C,D dan fasilitas pelayanan kesehatan yang di kendalikan, diawasi dan di	26 Unit

			tindak lanjuti perizinannya	
--	--	--	-----------------------------	--

C. Program Peningkatan Kapasitas Sumber Daya Manusia Kesehatan

Dalam Program Peningkatan Kapasitas Sumber Daya Manusia Kesehatan terdiri dari 2 (dua) Kegiatan yaitu :

1. Kegiatan Pemberian Izin Praktik Tenaga Kesehatan di Wilayah Kabupaten/Kota

Terdiri dari 2 (dua) Sub Kegiatan yaitu :

No	Sub Kegiatan	Sasaran	Indikator	Target
1	Pengendalian Perizinan Praktik Tenaga Kesehatan	Jumlah dokumen pemberian izin praktik tenaga Kesehatan	Jumlah dokumen hasil pengendalian perizinan Praktik Tenaga kesehtaan	1 Dokumen
2	Pembinaan dan Pengawasan Tenaga Kesehatan Serta Tindak Lanjut Perizinan praktik tenaga Kesehatan	Terlaksananya pembinaan dan pengawasan tenaga Kesehatan serta tindak lanjut perizinan praktik tenaga kesehatan	Jumlah dokumen hasil pembinaan dan pengawasan tenaga Kesehatan serta tindaklanjut perizinan praktik tenaga Kesehatan	1 Dokumen

2. Kegiatan Perencanaan Kebutuhan dan Pendayagunaan SDM Kesehatan untuk UKP dan UKM di Wilayah Kab/ Kota

Terdiri dari 2 (dua) Sub Kegiatan yaitu :

No	Sub Kegiatan	Sasaran	Indikator	Target
1	Perencanaan dan Distribusi Serta Pemerataan Sumber Daya manusia Kesehatan	Tersedianya perencanaan dan distribusi serta pemerataan sumber daya manusia kesehatan	Jumlah dokumen hasil perencanaan dan distribusi serta pemerataan sumber daya manusia kesehatan	1 Dokumen
2	Pemenuhan Kebutuhan Sumber Daya	Terlaksananya Pemenuhan Kebutuhan Sumber	Jumlah kegiatan pemenuhan SDM Jumlah nakes yang	0 759 orang

No	Sub Kegiatan	Sasaran	Indikator	Target
	Manusia Kesehatan sesuai Standar	Daya Manusia Kesehatan sesuai Standar	menerima insentif covid-19	
			Jumlah Tenaga dengan Perjanjian Kerja bersumber DAK non Fisik	0
		Terlaksananya Pemenuhan Kebutuhan Sumber Daya Manusia Kesehatan sesuai Standar	1. Jumlah Dokter Umum PTTD 2. Jumlah Dokter Gigi PTTD 3. Jumlah Bidan Desa PTTD 4. Jumlah Tenaga Perawat PTTD/TKD 5. Jumlah Tenaga Bidan PTTD/TKD 6. Jumlah Tenaga Perawat Gigi PTTD/TKD 7. Jumlah Tenaga Kesehatan Lingkungan PTTD/TKD 8. Jumlah Tenaga Kesehatan Masyarakat PTTD/TKD 9. Jumlah Tenaga Analais PTTD/TKD 10. Jumlah Tenaga Farmasi PTTD/TKD 11. Jumlah Tenaga Administrasi PTTD/TKD 12. Jumlah masyarakat mendapat beasiswa pendidikan dokter	8 orang 2 orang 54 orang 25 orang 16 orang 4 orang 2 orang 2 orang 4 orang 1 orang 1 orang 9
3	Pembinaan dan Pengawasan Sumber Daya Manusia Kesehatan	Terselenggaranya Pembinaan dan Pengawasan Sumber Daya Manusia Kesehatan	Jumlah kegiatan pembinaan dan pengawasan SDM	15 kali
			Jumlah Nusantara Sehat Tim yang mendapatkan dukungan Operasional	2 Tim
			Jumlah Tenaga dengan Perjanjian Kerja bersumber DAK non Fisik	48 Orang

2. Kegiatan Pengembangan Mutu & Peningkatan Kompetensi Teknis SDM Kesehatan Tingkat Daerah Kab /Kota

Terdiri dari 1 (satu) Sub Kegiatan yaitu :

No	Sub Kegiatan	Sasaran	Indikator	Target
1	Pengembangan Mutu dan Peningkatan Kompetensi Teknis Sumber Daya Manusia Kesehatan Tingkat Daerah Kabupaten/Kota	Meningkatnya Kompetensi SDM Kesehatan	Jumlah SDM Kesehatan yang ditingkatkan kompetensinya	100 Orang

D. Program Sediaan Farmasi, Alat Kesehatan dan Makanan Minuman

Dalam Program Sediaan Farmasi, Alat Kesehatan dan Makanan Minuman terdiri dari 3 (Tiga) Kegiatan yaitu :

1. Kegiatan Pemberian izin Apotek, Toko Obat, Toko Alat Kesehatan, dan Optikal, Usaha Mikro Obat Tradisional (UMOT)

Terdiri dari 1 (Satu) Sub Kegiatan yaitu :

No	Sub Kegiatan	Sasaran	Indikator	Target
1	Pengendalian dan Pengawasan serta Tindak Lanjut Perizinan Apotek, Toko Obat, Toko Alat Kesehatan, dan Optikal, Usaha Mikro Obat Tradisional (UMOT)	Terlaksananya Pengendalian dan Pengawasan serta Tindak Lanjut Pengawasan Sertifikat Produksi Pangan Industri Rumah Tangga dan Nomor P-IRT Sebagai Izin Produksi. untuk Produk Makanan Minuman Tertentu yang dapat Diproduksi oleh Industri Rumah Tangga	Jumlah Dokumen Hasil Pengendalian dan Pengawasan serta Tindak Lanjut Pengawasan Perizinan Apotek, Toko Obat, Toko Alat Kesehatan, dan Optikal, Usaha Mikro Obat Tradisional (UMOT)	1 Dokumen

2. Kegiatan Penerbitan Sertifikat Produksi Pangan IRT dan Nomor P IRT sebagai Izin Produksi untuk Produk Makanan Minuman Tertentu yang dapat Diproduksi oleh IRT

Terdiri dari 1 (satu) Sub Kegiatan yaitu :

No	Sub Kegiatan	Sasaran	Indikator	Target
1	Pengendalian dan Pengawasan serta Tindak Lanjut Pengawasan Sertifikat Produksi Pangan Industri Rumah Tangga dan Nomor P-IRT Sebagai Izin Produksi. untuk Produk Makanan Minuman Tertentu yang dapat Diproduksi oleh Industri Rumah Tangga	Terlaksananya Pengendalian dan Pengawasan serta Tindak Lanjut Pengawasan Sertifikat Produksi Pangan Industri Rumah Tangga dan Nomor P-IRT Sebagai Izin Produksi. untuk Produk Makanan Minuman Tertentu yang dapat Diproduksi oleh Industri Rumah Tangga	Jumlah Dokumen Hasil Pengendalian dan Pengawasan serta Tindak Lanjut Pengawasan Sertifikat Produksi Pangan Industri Rumah Tangga dan Nomor P-IRT sebagai Izin Produksi, untuk Produk Makanan Minuman Tertentu yang Dapat Diproduksi oleh Industri Rumah Tangga	1 Dokumen
			Persentase sarana produksi IRTP yang memenuhi ketentuan	41 %

2. Kegiatan Pemeriksaan dan Tindak Lanjut Hasil Pemeriksaan Post Market pada Produksi dan Produk Makanan Minuman IRT

Terdiri dari 1 (satu) Sub Kegiatan yaitu :

No	Sub Kegiatan	Sasaran	Indikator	Target
1	Pemeriksaan Post Market pada Produk Makanan-Minuman Industri Rumah Tangga yang Beredar dan Pengawasan serta Tindak Lanjut Pengawasan	Terlaksananya Pemeriksaan Post Market pada Produk Makanan-Minuman Industri Rumah Tangga yang Beredar dan Pengawasan serta Tindak Lanjut Pengawasan	Jumlah Produk dan Sarana Produksi Makanan-Minuman Industri Rumah Tangga Beredar yang Dilakukan Pemeriksaan Post Market dalam rangka Tindak Lanjut Pengawasan	27 sarana
			Jumlah Sampel PIRT yang diuji	30 sampel

E. Program Pemberdayaan Masyarakat Bidang Kesehatan

Dalam Program Pemberdayaan Masyarakat Bidang Kesehatan terdiri dari 2 (dua) Kegiatan yaitu :

1. Kegiatan Advokasi. Pemberdayaan, Kemitraan, Peningkatan Peran Serta Masyarakat dan lintas sektor Tingkat Kabupaten /Kota

Terdiri dari 1 (satu) Sub Kegiatan yaitu :

No	Sub Kegiatan	Sasaran	Indikator	Target
1	Peningkatan Upaya Promosi Kesehatan, Advokasi, Kemitraan dan Pemberdayaan Masyarakat	Terlaksananya pemberdayaan peran serta masyarakat dalam pengembangan upaya kesehatan bersumberdaya masyarakat	Jumlah dokumen promosi kesehatan,advokasi,kemitraan,dan pemberdayaan masyarakat	1 Dokumen

2. Kegiatan Pelaksanaan Sehat dalam rangka Promotif Preventif Tingkat Daerah Kab/Kota

Terdiri dari 1 (Satu) Sub Kegiatan yaitu :

No	Sub Kegiatan	Sasaran	Indikator	Target
1	Penyelenggaraan Promosi Kesehatan dan Gerakan Hidup Bersih dan Sehat	Terlaksananya penyuluhan masyarakat ber PHBS	Jumlah dokumen hasil penyelenggaraan promosi kesehatan dan gerakan hidup bersih dan sehat	1 Dokumen

3. Kegiatan Pengembangan dan Pelaksanaan Upaya Kesehatan Bersumberdaya Masyarakat (UKBM) Tingkat Daerah kabupaten /Kota

No	Sub Kegiatan	Sasaran	Indikator	Target
1	Bimbingan Teknis dan Supervisi Pengembangan dan Pelaksanaan Upaya Kesehatan Bersumberdaya Masyarakat (UKBM)	Terlaksananya Bimbingan Teknis dan supervise Pengembangan dan pelaksanaan Upaya Kesehatan bersumberdaya Masyarakat (UKBM)	Jumlah Dokumen Hasil Bimbingan Tekhnis dan Supervisi Pengembangan dan Pelaksanaan Upaya Kesehatan Bersumberdaya Masyarakat (UKBM)	1 Dokumen

Dari seluruh sub kegiatan terdapat sebanyak 82 sub kegiatan di Kabupaten 260 sub kegiatan di 15 Puskesmas yang realisasi fisik atau kinerja keluarannya Tidak mencapai 100 persen yaitu :

1. Sub Kegiatan Penyusunan Dokumen Perencanaan Perangkat Daerah, realisasi fisik/output sebesar 99,34 persen. Realisasi fisik/output tidak mencapai 100 persen tersisa di rincian Perjalanan dinas sebesar Rp. 84.350
2. Sub Kegiatan Koordinasi dan Penyusunan Dokumen Perubahan RKA-SKPD, realisasi fisik/output sebesar 98,90 persen. Realisasi fisik/output tidak mencapai 100 tersisa Rp.121.700 di rincian Perjalanan Dinas Biasa
3. Sub Kegiatan Evaluasi Kinerja Perangkat Daerah, realisasi fisik/output sebesar 97,75 persen. Realisasi fisik/output tidak mencapai 100 persen tersisa sebesar Rp. 243.130 di rincian perjalanan Dinas Biasa
4. Sub Kegiatan Penyediaan Gaji dan Tunjangan ASN, realisasi fisik/output sebesar 94,57 persen. Realisasi fisik/output tidak mencapai 100 persen karena tahapan pelaksanaan sub kegiatan menyesuaikan dengan Jumlah pegawai
5. Sub Kegiatan Koordinasi dan Pelaksanaan Akuntansi SKPD, realisasi fisik/output sebesar 99,97 persen.
6. Sub Kegiatan Pengelolaan dan Penyiapan Bahan Tanggapan pemeriksaan, realisasi fisik/output sebesar 96,51 persen. Realisasi fisik/output tidak mencapai 100 tersisa di rincian belanja alat tulis kantor Rp. 100.300,-
7. Sub Kegiatan Koordinasi dan Penyusunan Laporan Keuangan Bulanan/Triwulan/Semesteran SKPD, realisasi fisik/output sebesar 99,73 persen. Realisasi fisik/output tidak mencapai 100 persen, tersisa di rincian belanja alat tulis kantor sebesar Rp. 27.000,-
8. Sub Kegiatan Penatausahaan Barang Milik Daerah Pada SKPD, 98,79 persen realisasi fisik/output sebesar ..persen. Realisasi fisik/output tidak mencapai 100 persen, tersisa di rincian belanja perjalanan dinas biasa sebesar Rp. 341.200,-
9. Sub Kegiatan Monitoring, Evaluasi, dan Penilaian Kinerja Pegawai, realisasi fisik/output sebesar 97,77 persen. Realisasi fisik/output tidak mencapai 100 persen tersisa di rincian belanja Perjalanan Dinas sebesar Rp. 453.500,-
10. Sub Kegiatan Pendidikan dan Pelatihan Pegawai Berdasarkan Tugas dan Fungsi, realisasi fisik/output sebesar 15 persen. Realisasi fisik/output tidak

mencapai 100 persen karena blm ada pelatihan tekhnis pegawai berdasarkan tugas dan fungsi.

11. Sub Kegiatan Sosialisasi Peraturan Perundang-Undangan, realisasi fisik/output sebesar 98 persen. Realisasi fisik/output tidak mencapai 100 persen tersisa di rincian belanja perjalanan dinas biasa sebesar Rp. 296.050,-
12. Sub Kegiatan Fasilitasi Kunjungan Tamu, realisasi fisik/output sebesar 97,35 persen.
13. Sub Kegiatan Penyelenggaraan Rapat Koordinasi dan Konsultasi SKPD, realisasi fisik/output sebesar 99,98 persen. Realisasi fisik/output tidak mencapai 100 persen tersisa di rincian belanja perjalanan Dinas sebesar Rp. 25.025,-
14. Sub Kegiatan Penyediaan Jasa Komunikasi, Sumber Daya Air dan Listrik, realisasi fisik/output sebesar 87,24 persen. Realisasi fisik/output tidak mencapai 100 persen karena pembayaran sesuai dengan pemakaian.
15. Sub Kegiatan Penyediaan Jasa Pemeliharaan, Biaya Pemeliharaan, dan Pajak Kendaraan Perorangan Dinas, realisasi fisik/output sebesar 91,54 persen.
16. Sub Kegiatan Pemeliharaan Rehabilitasi Gedung Kantor dan Bangunan Lainnya, realisasi fisik/output sebesar 99,64 persen.
17. Sub Kegiatan Pemeliharaan Rehabilitasi Sarana dan Prasarana Gedung Kantor atau Bangunan Lainnya, realisasi fisik/output sebesar 59,43 persen. Realisasi fisik/output tidak mencapai 100 persen tersisa di rincian belanja pemeliharaan Generating set (Genset)
18. Sub Kegiatan Pelayanan dan Penunjang Pelayanan BLUD, realisasi fisik/output sebesar 96,21 persen. Realisasi fisik/output tidak mencapai 100 persen tersisa di rincian belanja makan dan minum rapat
19. Sub Kegiatan Pengadaan Alat Kesehatan/Alat Penunjang Medik Fasilitas Pelayanan Kesehatan, realisasi fisik/output sebesar 97,59 persen. Realisasi fisik/output tidak mencapai 100 persen karena tahapan pelaksanaan kegiatan sesuai dengan kontrak
20. Sub Kegiatan Pemeliharaan Rutin dan Berkala Alat Kesehatan/Alat Penunjang Medik Fasilitas Pelayanan Kesehatan, realisasi fisik/output sebesar 87,86 persen. Realisasi fisik/output tidak mencapai 100 persen karena tahapan pelaksanaan sesuai dengan kontrak

21. Sub Kegiatan Pengadaan Obat, Bahan habis Pakai, Bahan medis Habis Pakai, Vaksin, Makanan dan Minuman di Fasilitas Kesehatan realisasi fisik/output sebesar 6,36 persen. Realisasi fisik/output tidak mencapai 100 persen karena tahapan pelaksanaan sub kegiatan belum selesai dilaksanakan dan beberapa komponen obat baru tayang di E katalog pada bulan Juni Tahun 2024
22. Sub Kegiatan Distribusi Alat Kesehatan, Obat, Bahan Habis Pakai, Bahan Medis Habis Pakai, Vaksin, Makanan dan Minuman di Fasilitas Kesehatan realisasi fisik/output sebesar 95,44 persen. Realisasi fisik/output tidak mencapai 100 persen karena tahapan pelaksanaan sub kegiatan sesuai dengan kontrak dan hasil belanja di E- Katalog
23. Sub Kegiatan Pengelolaan Pelayanan Kesehatan Ibu Bersalin, realisasi fisik/output sebesar 99,91 persen. Realisasi fisik/output tidak mencapai 100 persen tersisa di rincian belanja Perjalanan Dinas Biasa sebesar Rp. 23.000,-
24. Sub Kegiatan Pengelolaan Pelayanan Kesehatan Balita, realisasi fisik/output sebesar 84,53 persen. Realisasi fisik/output tidak mencapai 100 persen tersisa di rincian belanja Perjalanan dinas biasa sebesar Rp.4.772.500,-
25. Sub Kegiatan Pengelolaan Pelayanan Kesehatan pada Usia Produktif, realisasi fisik/output sebesar 98,81 persen. Realisasi fisik/output tidak mencapai 100 persen tersisa di rincian belanja Perjalanan dinas biasa sebesar Rp. 1.442.575
26. Sub Kegiatan Pengelolaan Pelayanan Kesehatan pada Usia Lanjut, realisasi fisik/output sebesar 97,89 persen. Realisasi fisik/output tidak mencapai 100 persen tersisa di rincian belanja Perjalanan Dinas sebesar Rp. 1.180.000
27. Sub Kegiatan Pengelolaan Pelayanan Kesehatan Penderita Hipertensi, realisasi fisik/output sebesar 98,85 persen. Tersisa di rincian belanja Perjalanan dinas sebesar Rp. 317.500,-
28. Sub Kegiatan Pengelolaan Pelayanan Kesehatan Penderita Diabetes Melitus, realisasi fisik/output sebesar 99,69 persen. Realisasi fisik/output tidak mencapai 100 persen tersisa di rincian belanja Bahan Kimia dan belanja Perjalanan dinas sebesar Rp. 1.081.513
29. Sub Kegiatan Pengelolaan Pelayanan Kesehatan Orang dengan Gangguan Jiwa Berat, realisasi fisik/output sebesar 86,24 persen. Tersisa di rincian belanja makan minum rapat dan belanja perjalanan dinas sebesar Rp. 10.320.250,-

30. Sub Kegiatan Pengelolaan Pelayanan Kesehatan Orang Terduga Tuberkulosis, realisasi fisik/output sebesar 97,98 persen. Tersisa di rincian belanja bahan kimia dan belanja perjalanan dinas sebesar Rp. 8.253.950,-
31. Sub Kegiatan Pengelolaan Pelayanan Kesehatan Orang dengan Risiko Terinfeksi HIV, realisasi fisik/output sebesar 80,30 persen. Realisasi fisik/output tidak mencapai 100 persen, tersisa di rincian belanja bahan Kimia yang sesuai kontrak dan harga e- Katalog.
32. Sub Kegiatan Pelayanan Kesehatan Bagi Penduduk Pada kondisi Kejadian Luar Biasa (KLB) , realisasi fisik/output sebesar 96,17 persen. Realisasi fisik/output tidak mencapai 100 persen, tersisa di rincian belanja makan minum rapat dan belanja perjalanan Dinas sebesar Rp.5.739.850,-
33. Sub Kegiatan Pengelolaan Pelayanan Kesehatan Gizi Masyarakat, realisasi fisik/output sebesar 99,61 persen. Realisasi fisik/output tidak mencapai 100 persen tersisa di rincian belanja perjalanan dinas sebesar Rp. 130.700,-
34. Sub Kegiatan Pengelolaan Pelayanan Kesehatan Kerja dan Olahraga, realisasi fisik/output sebesar 88,44 persen. Realisasi fisik/output tidak mencapai 100 persen tersisa di rincian belanja pemeliharaan kendaraan bermotor PSC, belanja bahan bakar dan pelumas kendaraan PSC dan Belanja perjalanan Dinas sebesar Rp. 80.038.260,-
35. Sub Kegiatan Pengelolaan Pelayanan Promosi Kesehatan, realisasi fisik/output sebesar 99,36 persen. Realisasi fisik/output tidak mencapai 100 persen tersisa di rincian belanja sewa alat home use dan belanja perjalanan dinas sebesar Rp. 2.514.700,-
36. Sub Kegiatan Pengelolaan Surveilans Kesehatan, realisasi fisik/output sebesar 80,84 persen. Realisasi fisik/output tidak mencapai 100 persen tersisa di rincian belanja Perjalanan Dinas sebesar Rp. 21.361.869,-
37. Sub Kegiatan Pengelolaan Upaya Pengurangan Risiko Krisis Kesehatan dan Pasca Krisis Kesehatan, realisasi fisik/output sebesar 99,86 persen. Realisasi fisik/output tidak mencapai 100 persen tersisa di rincian belanja perjalanan dinas sebesar Rp. 290.700,-
38. Sub Kegiatan Pelayanan Kesehatan Penyakit Menular dan Tidak Menular, realisasi fisik/output sebesar 80,57 persen. Realisasi fisik/output tidak mencapai 100 persen tersisa di rincian belanja jasa kantor dan belanja perjalanan dinas sebesar Rp. 133.558.150,-

39. Sub Kegiatan Pengelolaan Jaminan Kesehatan Masyarakat, realisasi fisik/output sebesar 88,01 persen. Realisasi fisik/output tidak mencapai 100 persen karena adanya perubahan perhitungan pembayaran kapitasi dan non kapitasi dari BPJS Kesehatan
40. Sub Kegiatan Pengambilan dan Pengiriman Spesimen Penyakit Potensial KLB ke Laboratorium Rujukan Nasional, realisasi fisik/output sebesar 54,65 persen. Realisasi fisik/output tidak mencapai 100 persen tersisa di rincian belanja paket/pengiriman dan belanja perjalanan dinas sebesar Rp. 22.446.400,-
41. Sub Kegiatan Penyelenggaraan Kabupaten Kota Sehat, realisasi fisik/output sebesar 88,67 persen. Realisasi fisik/output tidak mencapai 100 persen tersisa di rincian belanja perjalanan dinas sebesar Rp. 3.400.000,-
42. Sub Kegiatan Operasional Pelayanan Fasilitas Kesehatan Lainnya, realisasi fisik/output sebesar 96,40 persen. Realisasi fisik/output tidak mencapai 100 persen tersisa di rincian belanja pemeliharaan peralatan dan mesin sebesar Rp. 3.140.550,-
43. Sub Kegiatan Pelaksanaan Akreditasi Fasilitas Kesehatan di Kabupaten Kota, realisasi fisik/output sebesar 97,11 persen. Realisasi fisik/output tidak mencapai 100 persen tersisa di rincian belanja perjalanan dinas sebesar Rp. 14.508.092,-
44. Sub Kegiatan Investigasi Awal Kejadian Tidak di harapkan (Kejadian Ikutan Pasca Imunisasi dan Pemberian Obat Massal) realisasi fisik/output sebesar 36,33 persen. Realisasi fisik/output tidak mencapai 100 persen, karena pelaksanaan kegiatan yang berbarengan dengan pelaksanaan pembinaan imunisasi dan kekurangan petugas/ tenaga.
45. Sub Kegiatan Penyediaan dan Pengelolaan Sistem Penanganan Gawat Darurat Terpadu (SPGDT), realisasi fisik/output sebesar 99,79 persen. Realisasi fisik/output tidak mencapai 100 persen tersisa di rincian belanja kursus/pelatihan dan belanja perjalanan dinas sebesar Rp. 3.944.367,-
46. Sub Kegiatan Pengelolaan Pelayanan Kesehatan orang Dengan Tuberculosis, realisasi fisik/output sebesar 98,14 persen. Realisasi fisik/output tidak mencapai 100 persen, tersisa di rincian belanja perjalanan dinas sebesar Rp. 838.475,-
47. Sub Kegiatan Pengelolaan pelayanan Kesehatan orang Dengan HIV (ODHIV), realisasi fisik/output sebesar 98,60 persen. Realisasi fisik/output tidak

- mencapai 100 persen, tersisa di rincian belanja perjalanan dinas sebesar Rp. 553.700,-
48. Sub Kegiatan Pengelolaan Pelayan Kesehatan Malaria, realisasi fisik/output sebesar 92,48 persen. Realisasi fisik/output tidak mencapai 100 persen, tersisa di rincian belanja bahan pakai habis dan belanja perjalanan dinas sebesar Rp. 8.056.275,-
 49. Sub Kegiatan koordinasi dan Sinkronisasi penerapan SPM Bidang Kesehatan Kabupaten/Kota, realisasi fisik/output sebesar 97,89 persen. Realisasi fisik/output tidak mencapai 100 persen tersisa di rincian belanja perjalanan dinas sebesar Rp. 311.550,-
 50. Sub Kegiatan Pengelolaan Upaya Kesehatan Ibu dan Anak, realisasi fisik/output sebesar 99,83 persen. Realisasi fisik/output tidak mencapai 100 persen tersisa di rincian belanja perjalanan dinas sebesar Rp. 318.300,-
 51. Sub Kegiatan Pengelolaan Sistem Informasi Kesehatan, realisasi fisik/output sebesar 97,53 persen. Realisasi fisik/output tidak mencapai 100 persen tersisa di rincian belanja perjalanan dinas sebesar Rp. 956.346,-
 52. Sub Kegiatan Pengendalian dan pengawasan serta Tindak Lanjut Pengawasan Perizinan Rumah Sakit Kelas C,D dan fasilitas Pelayanan Kesehatan Lainnya, realisasi fisik/output sebesar 98,89 persen. Realisasi fisik/output tidak mencapai 100 persen, tersisa di rincian belanja makna minum rapat dan belanja perjalanan dinas sebesar Rp. 250.050,-
 53. Sub Kegiatan Pembinaan dan Pengawasan Tenaga Kesehatan serta Tindak Lanjut Perizinan Praktik Tenaga Kesehatan, realisasi fisik/output sebesar 99,75 persen. Realisasi fisik/output tidak mencapai 100 persen, tersisa di rincian belanja perjalanan disan sebesar Rp. 84.000,-
 54. Sub Kegiatan Pemenuhan Kebutuhan Sumber Daya Manusia Kesehatan sesuai Standar, realisasi fisik/output sebesar 90,42 persen. Realisasi fisik/output tidak mencapai 100 persen tersisa di rincian belanj perjalanan dinas dan belanja uang yang di berikan kepadapihak ketiga/Masyarakat/ pihak lain (beasiswa kedokteran) sebesar Rp. 330.360.217.-
 55. Sub Kegiatan Pembinaan dan Pengawasan Sumber Daya Manusia Kesehatan, realisasi fisik/output sebesar 82,26 persen. Realisasi fisik/output tidak mencapai 100 persen, tersisa di rincian belanja makan minum rapat dan belanja perjalanan dinas sebesar Rp. 53.548.000,-

56. Sub Kegiatan Pengembangan Mutu dan Peningkatan Kompetensi Teknis Sumber Daya Manusia Kesehatan Tingkat, realisasi fisik/output sebesar 84,82 persen. Realisasi fisik/output tidak mencapai 100 persen tersisa di rincian belanja kursus/pelatihan, sosialisasi, bimtek, serta Pendidikan dan pelatihan sebesar Rp. 152.075.900,-
57. Sub Kegiatan Pengendalian dan Pengawasan serta Tindak Lanjut Pengawasan Perizinan Apotik, Toko Obat, Toko Alat Kesehatan, dan Optikal, Usaha Mikro Obat Tradisional (UMOT) realisasi fisik/output sebesar 99,96 persen. Realisasi fisik/output tidak mencapai 100 persen tersisa di rincian belanja sewa hotel sebesar Rp. 40.296,-
58. Sub Kegiatan Pemeriksaan Post Market pada Produk Makanan Minuman Industri Rumah Tangga yang Beredar dan Pengawasan serta Tindak Lanjut Pengawasan, realisasi fisik/output sebesar 88,92 persen. Realisasi fisik/output tidak mencapai 100 persen tersisa di rincian belanja persediaan penelitian lainnya sebesar Rp. 19.760.056,-
59. Sub Kegiatan Peningkatan Upaya Promosi Kesehatan. Advokasi. Kemitraan dan Pemberdayaan Masyarakat, realisasi fisik/output sebesar 98,87 persen. Realisasi fisik/output tidak mencapai 100 persen tersisa di rincian belanja perjalanan dinas sebesar Rp. 866.100,-
60. Sub Kegiatan Penyelenggaraan Promosi Kesehatan dan Gerakan Hidup Bersih dan Sehat, realisasi fisik/output sebesar 99,22 persen. Realisasi fisik/output tidak mencapai 100 persen tersisa di rincian belanja perjalanan dinas sebesar Rp. 389.656,-
61. Sub Kegiatan Bimbingan Teknis dan Supervisi Pengembangan dan Pelaksanaan Upaya Kesehatan Bersumber Daya Masyarakat (UKBM), realisasi fisik/output sebesar 92,35 persen. Realisasi fisik/output tidak mencapai 100 persen tersisa di rincian belanja perjalanan dinas sebesar Rp. 5.351.000,-

BAB III

RENCANA KERJA DAN PENDANAAN PERANGKAT DAERAH

Berikut adalah Rencana Kerja dan Pendanaan Perangkat Daerah :

1. Jumlah anggaran Belanja pada RKPD/ Renja Murni Tahun 2024 sebesar Rp 249.948.706.224,70
2. Jumlah anggaran Belanja pada APBD Murni tahun 2024 sebesar Rp 154.793.123.887
3. Jumlah subkegiatan yang bertambah pagunya pada renja perubahan tahun 2024 dibandingkan APBD Murni sebanyak 3 Subkegiatan
4. Jumlah subkegiatan yang berkurang pagunya pada renja perubahan tahun 2024 dibandingkan APBD Murni sebanyak 1 subkegiatan
5. Jumlah sub kegiatan yang baru muncul pada renja perubahan tahun 2024 sebanyak 3 sub kegiatan
6. Jumlah sub kegiatan yang dihilangkan pada renja Perubahan APBD tahun 2024 sebanyak 5 sub kegiatan

BAB IV

PENUTUP

Rencana Kinerja Bidang Kesehatan dipergunakan sebagai dasar dan acuan dalam penyusunan berbagai kebijakan, pedoman dan arahan penyelenggaraan pembangunan kesehatan serta pembangunan berwawasan kesehatan.

Tujuan utama pembangunan kesehatan adalah menciptakan taraf hidup sehat bagi masyarakat maupun lingkungan. Hal ini dapat terwujud apabila didukung oleh seluruh rencana program dan kegiatan yang telah direncanakan dapat dijalankan dan dilaksanakan dengan baik dan benar, sehingga segala hambatan dan tantangan dapat dihadapi bersama.

Demikianlah Rencana Kerja Perubahan Dinas Kesehatan Kabupaten Lampung Barat tahun 2024 ini kami buat, dan dengan dilaksanakannya Program dan Kegiatan yang menjadi prioritas di tahun 2024 diharapkan dapat mendukung tercapainya tujuan pembangunan kesehatan Kabupaten Lampung Barat serta kebijakan pemerintah di bidang kesehatan.

Liwa, 29 November 2024

The stamp is circular with a double border. The outer border contains the text 'PEMERINTAH KABUPATEN LAMPUNG BARAT' at the top and 'KABUPATEN LAMPUNG BARAT' at the bottom, separated by two stars. The inner circle features a central emblem of West Lampung Regency. A blue ink signature is written across the stamp.
**KEPALA DINAS KESEHATAN
KABUPATEN LAMPUNG BARAT,**
dr. WIDYATMOKO KURNIAWAN, Sp.B
NIP. 19700626 200501

**PERUBAHAN RENCANA KERJA SATUAN PERANGKAT DAERAH
DINAS KESEHATAN KAB. LAMPUNG BARAT
TAHUN 2024**

NO	KODE	URUSAN / BIDANG URUSAN / PROGRAM / KEGIATAN / SUB KEGIATAN	INDIKATOR PROGRAM / KEGIATAN / SUB KEGIATAN	TARGET AKHIR PERIODE RENSTRA OPD	REALISASI CAPAIAN RENJA OPD TAHUN 2022	PRAKIRAAN CAPAIAN TARGET RENJA OPD TAHUN 2023	CAPAIAN KINERJA DAN KERANGKA PENDANAAN										KELOMPOK SASARAN	PRAKIRAAN MAJU RENCANA TAHUN 2025		PERANGKAT DAERAH PENANGGUNG JAWAB	
							TARGET 2024		PAGU INDIKATIF (Rp)			Bertambah/Berkurang (10-12)	LOKASI	SUMBER DANA	PRIORITAS			TARGET	PAGU INDIKATIF (Rp)		
							SEBELUM	SESUDAH	RKPD 2024	APBD 2024	RKPD PERUBAHAN 2024				NASIONAL	DAERAH					
1	2	3	4	5	6	7	8	9	10	11	12	13	14	15	16	17	18	19	20	21	
		DINAS KESEHATAN							144.920.227.491,00	109.950.112.187,00	125.395.238.958,00	-19.524.988.533,00							213.205.148.307,00		
1		URUSAN PEMERINTAHAN WAJIB YANG BERKAITAN DENGAN PELAYANAN DASAR							144.920.227.491,00	109.950.112.187,00	125.395.238.958,00	-19.524.988.533,00							213.205.148.307,00		
	1.02	URUSAN PEMERINTAHAN BIDANG KESEHATAN							144.920.227.491,00	109.950.112.187,00	125.395.238.958,00	-19.524.988.533,00							213.205.148.307,00		
1.	1.02.01	PROGRAM PENUNJANG URUSAN PEMERINTAHAN DAERAH KABUPATEN/KOTA	Nilai SAKIP Perangkat Daerah Dinas Kesehatan Nilai SAKIP Perangkat Daerah Dinas Kesehatan				-	81,80 81,80 % point	50.968.776.390,00	59.172.352.017,00	74.496.507.288,00	13.741.354.157,00							64.710.130.547,00		
	1.02.01.2.01	Perencanaan, Penganggaran, dan Evaluasi Kinerja Perangkat Daerah	Jumlah dokumen Penganggaran Daerah yang disusun Jumlah Dokumen Perencanaan Perangkat Daerah Jumlah Laporan Evaluasi Kinerja Perangkat Daerah				-	12 Dokumen 5 Dokumen 8 Dokumen	94.600.000,00	68.325.200,00	68.325.200,00	-26.274.800,00			-	2. Meningkatkan kualitas Sumberdaya Manusia 2. Meningkatkan kualitas Sumberdaya Manusia			75.700.000,00	DINAS KESEHATAN	
	1.02.01.2.01.0001	Penyusunan Dokumen Perencanaan Perangkat Daerah																			
			Jumlah Dokumen Perencanaan Perangkat Daerah				8,00 Dokumen	8,00 Dokumen	11.000.000,00	16.746.000,00	16.746.000,00	5.746.000,00	Kab. Lampung Barat, Balik Bukit, Semua Kel/Desa	DANA TRANSFER UMUM-DANA ALOKASI UMUM	-	2. Meningkatkan kualitas Sumberdaya Manusia 2. Meningkatkan kualitas Sumberdaya Manusia			12.000.000,00	DINAS KESEHATAN	
	1.02.01.2.01.0002	Koordinasi dan Penyusunan Dokumen RKA-SKPD																			
			Jumlah Dokumen RKA-SKPD dan Laporan Hasil Koordinasi Penyusunan Dokumen RKA-SKPD				1 Dokumen	1 Dokumen	9.000.000,00	8.050.000,00	8.050.000,00	-950.000,00	Kab. Lampung Barat, Balik Bukit, Semua Kel/Desa	DANA TRANSFER UMUM-DANA ALOKASI UMUM	-	2. Meningkatkan kualitas Sumberdaya Manusia 2. Meningkatkan kualitas Sumberdaya Manusia			10.000.000,00	DINAS KESEHATAN	
	1.02.01.2.01.0003	Koordinasi dan Penyusunan Dokumen Perubahan RKA-SKPD																			
			Jumlah Dokumen Perubahan RKA-SKPD dan Laporan Hasil Koordinasi Penyusunan Dokumen Perubahan RKA-SKPD				1 Dokumen	1 Dokumen	12.600.000,00	11.025.000,00	11.025.000,00	-1.575.000,00	Kab. Lampung Barat, Balik Bukit, Semua Kel/Desa	DANA TRANSFER UMUM-DANA ALOKASI UMUM	-	2. Meningkatkan kualitas Sumberdaya Manusia 2. Meningkatkan kualitas Sumberdaya Manusia			13.900.000,00	DINAS KESEHATAN	
	1.02.01.2.01.0004	Koordinasi dan Penyusunan DPA-SKPD																			
			Jumlah Dokumen DPA-SKPD dan Laporan Hasil Koordinasi Penyusunan Dokumen DPA-SKPD				1 Dokumen	1 Dokumen	9.000.000,00	8.050.000,00	8.050.000,00	-950.000,00	Kab. Lampung Barat, Balik Bukit, Semua Kel/Desa	DANA TRANSFER UMUM-DANA ALOKASI UMUM	-	2. Meningkatkan kualitas Sumberdaya Manusia 2. Meningkatkan kualitas Sumberdaya Manusia			10.000.000,00	DINAS KESEHATAN	
	1.02.01.2.01.0005	Koordinasi dan Penyusunan Perubahan DPA- SKPD																			
			Jumlah Dokumen Perubahan DPA-SKPD dan Laporan Hasil Koordinasi Penyusunan Dokumen Perubahan DPA-SKPD				1 Dokumen	1 Dokumen	9.000.000,00	8.050.000,00	8.050.000,00	-950.000,00	Kab. Lampung Barat, Balik Bukit, Semua Kel/Desa	DANA TRANSFER UMUM-DANA ALOKASI UMUM	-	2. Meningkatkan kualitas Sumberdaya Manusia 2. Meningkatkan kualitas Sumberdaya Manusia			10.000.000,00	DINAS KESEHATAN	
	1.02.01.2.01.0006	Koordinasi dan Penyusunan Laporan Capaian Kinerja dan Ikhtisar Realisasi Kinerja SKPD																			
			Jumlah Laporan Capaian Kinerja dan Ikhtisar Realisasi Kinerja SKPD dan Laporan Hasil Koordinasi Penyusunan Laporan Capaian Kinerja dan Ikhtisar Realisasi Kinerja SKPD				1,00 Laporan	1,00 Laporan	6.200.000,00	5.600.000,00	5.600.000,00	-600.000,00	Kab. Lampung Barat, Balik Bukit, Semua Kel/Desa	DANA TRANSFER UMUM-DANA ALOKASI UMUM	-	2. Meningkatkan kualitas Sumberdaya Manusia 2. Meningkatkan kualitas Sumberdaya Manusia			6.800.000,00	DINAS KESEHATAN	
	1.02.01.2.01.0007	Evaluasi Kinerja Perangkat Daerah																			
			Jumlah Laporan Evaluasi Kinerja Perangkat Daerah				1 Laporan	1 Laporan	11.800.000,00	10.804.200,00	10.804.200,00	-995.800,00	Kab. Lampung Barat, Balik Bukit, Semua Kel/Desa	DANA TRANSFER UMUM-DANA ALOKASI UMUM	-	2. Meningkatkan kualitas Sumberdaya Manusia 2. Meningkatkan kualitas Sumberdaya Manusia			13.000.000,00	DINAS KESEHATAN	
	1.02.01.2.02	Administrasi Keuangan Perangkat Daerah	Jumlah Dokumen Pelaporan dan Analisis Prognosis Realisasi Anggaran Jumlah Laporan Keuangan Akhir Tahun SKPD dan Laporan Hasil Koordinasi Penyusunan Laporan Keuangan Akhir Tahun SKPD Jumlah Laporan Keuangan Bulanan/Triwulanan/ Semesteran SKPD dan Laporan Koordinasi Penyusunan Laporan Keuangan Bulanan/Triwulana n/Semesteran SKPD Jumlah Orang yang Menerima Gaji dan Tunjangan ASN				-	19 Laporan 2 Dokumen 2 Laporan 692 Orang/ Bulan	47.968.500.000,00	42.755.370.599,00	55.333.304.946,00	7.364.804.946,00			-	2. Meningkatkan kualitas Sumberdaya Manusia 2. Meningkatkan kualitas Sumberdaya Manusia			47.962.800.000,00	DINAS KESEHATAN	
	1.02.01.2.02.0001	Penyediaan Gaji dan Tunjangan ASN																			
			Jumlah Orang yang Menerima Gaji dan Tunjangan ASN				525 Orang/ bulan	638 Orang/ bulan	47.930.200.000,00	42.728.385.599,00	55.306.319.946,00	7.376.119.946,00	Kab. Lampung Barat, Balik Bukit, Semua Kel/Desa	DANA TRANSFER UMUM-DANA ALOKASI UMUM	-	2. Meningkatkan kualitas Sumberdaya Manusia 2. Meningkatkan kualitas Sumberdaya Manusia			47.930.200.000,00	DINAS KESEHATAN	
	1.02.01.2.02.0003	Pelaksanaan Penatausahaan dan Pengujian/Verifikasi Keuangan SKPD																			
			Jumlah Dokumen Penatausahaan dan Pengujian/Verifikasi Keuangan SKPD				1,00 Dokumen	1,00 Dokumen	5.200.000,00	4.272.000,00	4.272.000,00	-928.000,00	Kab. Lampung Barat, Balik Bukit, Semua Kel/Desa	DANA TRANSFER UMUM-DANA ALOKASI UMUM	-	2. Meningkatkan kualitas Sumberdaya Manusia 2. Meningkatkan kualitas Sumberdaya Manusia			5.200.000,00	DINAS KESEHATAN	
	1.02.01.2.02.0004	Koordinasi dan Pelaksanaan Akuntansi SKPD																			
			Jumlah Dokumen Koordinasi dan Pelaksanaan Akuntansi SKPD				1,00 Dokumen	1,00 Dokumen	3.000.000,00	2.494.000,00	2.494.000,00	-506.000,00	Kab. Lampung Barat, Balik Bukit, Semua Kel/Desa	DANA TRANSFER UMUM-DANA ALOKASI UMUM	-	2. Meningkatkan kualitas Sumberdaya Manusia 2. Meningkatkan kualitas Sumberdaya Manusia			3.000.000,00	DINAS KESEHATAN	
	1.02.01.2.02.0005	Koordinasi dan Penyusunan Laporan Keuangan Akhir Tahun SKPD																			

NO	KODE	URUSAN / BIDANG URUSAN / PROGRAM / KEGIATAN / SUB KEGIATAN	INDIKATOR PROGRAM / KEGIATAN / SUB KEGIATAN	TARGET AKHIR PERIODE RENSTRA OPD	REALISASI CAPAIAN RENJA OPD TAHUN 2022	PRAKIRAAN CAPAIAN TARGET RENJA OPD TAHUN 2023	CAPAIAN KINERJA DAN KERANGKA PENDANAAN										KELOMPOK SASARAN	PRAKIRAAN MAJU RENCANA TAHUN 2025		PERANGKAT DAERAH PENANGGUNG JAWAB
							TARGET 2024		PAGU INDIKATIF (Rp)			Bertambah/Berkurang (10-12)	LOKASI	SUMBER DANA	PRIORITAS			TARGET	PAGU INDIKATIF (Rp)	
							SEBELUM	SESUDAH	RKPD 2024	APBD 2024	RKPD PERUBAHAN 2024				NASIONAL	DAERAH				
1	2	3	4	5	6	7	8	9	10	11	12	13	14	15	16	17	18	19	20	21
			Jumlah Laporan Keuangan Akhir Tahun SKPD dan Laporan Hasil Koordinasi Penyusunan Laporan Keuangan Akhir Tahun SKPD				1 Laporan	1 Laporan	4.150.000,00	3.757.000,00	3.757.000,00	-393.000,00	Kab. Lampung Barat, Balik Bukit, Semua Kel/Desa	DANA TRANSFER UMUM-DANA ALOKASI UMUM	-	2. Meningkatkan kualitas Sumberdaya Manusia 2. Meningkatkan kualitas Sumberdaya Manusia			4.550.000,00	DINAS KESEHATAN
1.02.01.2.02.0006		Pengelolaan dan Penyiapan Bahan Tanggapan Pemeriksaan																		
			Jumlah Dokumen Bahan Tanggapan Pemeriksaan dan Tindak Lanjut Pemeriksaan				5 Dokumen	5 Dokumen	3.150.000,00	2.872.000,00	2.872.000,00	-278.000,00	Kab. Lampung Barat, Balik Bukit, Semua Kel/Desa	DANA TRANSFER UMUM-DANA ALOKASI UMUM	-	2. Meningkatkan kualitas Sumberdaya Manusia 2. Meningkatkan kualitas Sumberdaya Manusia			3.500.000,00	DINAS KESEHATAN
1.02.01.2.02.0007		Koordinasi dan Penyusunan Laporan Keuangan Bulanan/ Triwulanan/ Semesteran SKPD																		
			Jumlah Laporan Keuangan Bulanan/ Triwulanan/ Semesteran SKPD dan Laporan Koordinasi Penyusunan Laporan Keuangan Bulanan/Triwulanan/Semesteran SKPD				18 Laporan	18 Laporan	15.300.000,00	10.000.000,00	10.000.000,00	-5.300.000,00	Kab. Lampung Barat, Balik Bukit, Semua Kel/Desa	DANA TRANSFER UMUM-DANA ALOKASI UMUM	-	2. Meningkatkan kualitas Sumberdaya Manusia 2. Meningkatkan kualitas Sumberdaya Manusia			12.000.000,00	DINAS KESEHATAN
1.02.01.2.02.0008		Penyusunan Pelaporan dan Analisis Prognosis Realisasi Anggaran																		
			Jumlah Dokumen Pelaporan dan Analisis Prognosis Realisasi Anggaran				2 Dokumen	2 Dokumen	7.500.000,00	3.590.000,00	3.590.000,00	-3.910.000,00	Kab. Lampung Barat, Balik Bukit, Semua Kel/Desa	DANA TRANSFER UMUM-DANA ALOKASI UMUM	-	2. Meningkatkan kualitas Sumberdaya Manusia 2. Meningkatkan kualitas Sumberdaya Manusia			4.350.000,00	DINAS KESEHATAN
1.02.01.2.03	Administrasi Barang Milik Daerah pada Perangkat Daerah		Jumlah dokumen Administrasi Barang Milik Daerah pada Perangkat Daerah				-	27 Dokumen	31.100.000,00	28.252.000,00	28.252.000,00	-2.848.000,00			-	2. Meningkatkan kualitas Sumberdaya Manusia 2. Meningkatkan kualitas Sumberdaya Manusia	-		34.200.000,00	DINAS KESEHATAN
1.02.01.2.03.0006		Penatausahaan Barang Milik Daerah pada SKPD																		
			Jumlah Laporan Penatausahaan Barang Milik Daerah pada SKPD				21.00 Laporan	21.00 Laporan	31.100.000,00	28.252.000,00	28.252.000,00	-2.848.000,00	Kab. Lampung Barat, Balik Bukit, Semua Kel/Desa	DANA TRANSFER UMUM-DANA ALOKASI UMUM	-	2. Meningkatkan kualitas Sumberdaya Manusia 2. Meningkatkan kualitas Sumberdaya Manusia			34.200.000,00	DINAS KESEHATAN
1.02.01.2.05	Administrasi Kepegawaian Perangkat Daerah		Jumlah Dokumen Monitoring, Evaluasi, dan Penilaian Kinerja Pegawai Jumlah Pegawai Berdasarkan Tugas dan Fungsi yang Mengikuti Pendidikan dan Pelatihan				-	12 Orang 2 Dokumen	47.705.500,00	45.095.600,00	45.095.600,00	-2.609.900,00			-	2. Meningkatkan kualitas Sumberdaya Manusia 2. Meningkatkan kualitas Sumberdaya Manusia	-		52.476.050,00	DINAS KESEHATAN
1.02.01.2.05.0005		Monitoring, Evaluasi, dan Penilaian Kinerja Pegawai																		
			Jumlah Dokumen Monitoring, Evaluasi, dan Penilaian Kinerja Pegawai				1.00 Dokumen	1.00 Dokumen	22.909.000,00	20.299.200,00	20.299.200,00	-2.609.800,00	Kab. Lampung Barat, Balik Bukit, Semua Kel/Desa	DANA TRANSFER UMUM-DANA ALOKASI UMUM DANA TRANSFER UMUM-DANA ALOKASI UMUM	-	2. Meningkatkan kualitas Sumberdaya Manusia 2. Meningkatkan kualitas Sumberdaya Manusia			25.199.900,00	DINAS KESEHATAN
1.02.01.2.05.0009		Pendidikan dan Pelatihan Pegawai Berdasarkan Tugas dan Fungsi																		
			Jumlah Pegawai Berdasarkan Tugas dan Fungsi yang Mengikuti Pendidikan dan Pelatihan				2.00 Orang	2.00 Orang	10.000.000,00	10.000.000,00	10.000.000,00	0,00	Kab. Lampung Barat, Balik Bukit, Semua Kel/Desa	DANA TRANSFER UMUM-DANA ALOKASI UMUM	-	2. Meningkatkan kualitas Sumberdaya Manusia 2. Meningkatkan kualitas Sumberdaya Manusia			11.000.000,00	DINAS KESEHATAN
1.02.01.2.05.0010		Sosialisasi Peraturan Perundang-Undangan																		
			Jumlah Orang yang Mengikuti Sosialisasi Peraturan Perundang-Undangan				37.00 Orang	37.00 Orang	14.796.500,00	14.796.400,00	14.796.400,00	-100,00	Kab. Lampung Barat, Balik Bukit, Semua Kel/Desa	DANA TRANSFER UMUM-DANA ALOKASI UMUM DANA TRANSFER UMUM-DANA ALOKASI UMUM	-	2. Meningkatkan kualitas Sumberdaya Manusia 2. Meningkatkan kualitas Sumberdaya Manusia			16.276.150,00	DINAS KESEHATAN
1.02.01.2.06	Administrasi Umum Perangkat Daerah		Jumlah Dokumen Bahan Bacaan dan Peraturan Perundang-Undangan yang Disediakan Jumlah Laporan Fasilitas Kunjungan Tamu Jumlah Laporan Penyelenggaraan Rapat Koordinasi dan Konsultasi SKPD Jumlah Paket Bahan Logistik Kantor yang Disediakan Jumlah Paket Barang Cetak dan Penggandaan yang Disediakan Jumlah Paket Komponen Instalasi Listrik/Penerangan Bangunan Kantor yang Disediakan Jumlah Paket Peralatan dan Perlengkapan Kantor yang Disediakan Jumlah Paket Peralatan Rumah Tangga yang Disediakan				-	10 Paket 13 Laporan 1 Paket 24 Laporan 4 Paket 9 Dokumen 9 Paket	292.219.800,00	255.252.800,00	255.252.800,00	-36.967.000,00			-	2. Meningkatkan kualitas Sumberdaya Manusia 2. Meningkatkan kualitas Sumberdaya Manusia	-		299.469.880,00	DINAS KESEHATAN
1.02.01.2.06.0001		Penyediaan Komponen Instalasi Listrik/Penerangan Bangunan Kantor																		
			Jumlah Paket Komponen Instalasi Listrik/Penerangan Bangunan Kantor yang Disediakan				9.00 Paket	9.00 Paket	14.893.200,00	13.550.000,00	13.550.000,00	-1.343.200,00	Kab. Lampung Barat, Balik Bukit, Semua Kel/Desa	DANA TRANSFER UMUM-DANA ALOKASI UMUM	-	2. Meningkatkan kualitas Sumberdaya Manusia 2. Meningkatkan kualitas Sumberdaya Manusia			16.382.520,00	DINAS KESEHATAN
1.02.01.2.06.0002		Penyediaan Peralatan dan Perlengkapan Kantor																		
			Jumlah Paket Peralatan dan Perlengkapan Kantor yang Disediakan				3 Paket	3 Paket	72.000.000,00	31.210.800,00	31.210.800,00	-40.789.200,00	Kab. Lampung Barat, Balik Bukit, Semua Kel/Desa	DANA TRANSFER UMUM-DANA ALOKASI UMUM	-	2. Meningkatkan kualitas Sumberdaya Manusia 2. Meningkatkan kualitas Sumberdaya Manusia			57.200.000,00	DINAS KESEHATAN
1.02.01.2.06.0005		Penyediaan Barang Cetak dan Penggandaan																		

NO	KODE	URUSAN / BIDANG URUSAN / PROGRAM / KEGIATAN / SUB KEGIATAN	INDIKATOR PROGRAM / KEGIATAN / SUB KEGIATAN	TARGET AKHIR PERIODE RENSTRA OPD	REALISASI CAPAIAN RENJA OPD TAHUN 2022	PRAKIRAAN CAPAIAN TARGET RENJA OPD TAHUN 2023	CAPAIAN KINERJA DAN KERANGKA PENDANAAN										KELOMPOK SASARAN	PRAKIRAAN MAJU RENCANA TAHUN 2025		PERANGKAT DAERAH PENANGGUNG JAWAB	
							TARGET 2024		PAGU INDIKATIF (Rp)			Bertambah/Berkurang (10-12)	LOKASI	SUMBER DANA	PRIORITAS			TARGET	PAGU INDIKATIF (Rp)		
							SEBELUM	SESUDAH	RKPD 2024	APBD 2024	RKPD PERUBAHAN 2024				NASIONAL	DAERAH					
1	2	3	4	5	6	7	8	9	10	11	12	13	14	15	16	17	18	19	20	21	
			Jumlah Paket Barang Cetak dan Pengandaan yang Disediakan				9.00 Paket	9.00 Paket	74.609.600,00	43.000.000,00	43.000.000,00	-31.609.600,00	Kab. Lampung Barat, Balik Bukit, Semua Kel/Desa	DANA TRANSFER UMUM-DANA ALOKASI UMUM	-	2. Meningkatkan kualitas Sumberdaya Manusia 2. Meningkatkan kualitas Sumberdaya Manusia			82.070.560,00	DINAS KESEHATAN	
1.02.01.2.06.0006		Penyediaan Bahan Bacaan dan Peraturan Perundang-undangan																			
			Jumlah Dokumen Bahan Bacaan dan Peraturan Perundang-Undangan yang Disediakan				6.00 Dokumen	6.00 Dokumen	7.200.000,00	6.840.000,00	6.840.000,00	-360.000,00	Kab. Lampung Barat, Balik Bukit, Semua Kel/Desa	DANA TRANSFER UMUM-DANA ALOKASI UMUM	-	2. Meningkatkan kualitas Sumberdaya Manusia 2. Meningkatkan kualitas Sumberdaya Manusia			7.920.000,00	DINAS KESEHATAN	
1.02.01.2.06.0008		Fasilitasi Kunjungan Tamu																			
			Jumlah Laporan Fasilitasi Kunjungan Tamu				1.00 Laporan	1.00 Laporan	15.588.000,00	11.754.000,00	11.754.000,00	-3.834.000,00	Kab. Lampung Barat, Balik Bukit, Semua Kel/Desa	DANA TRANSFER UMUM-DANA ALOKASI UMUM	-	2. Meningkatkan kualitas Sumberdaya Manusia 2. Meningkatkan kualitas Sumberdaya Manusia			17.146.800,00	DINAS KESEHATAN	
1.02.01.2.06.0009		Penyelenggaraan Rapat Koordinasi dan Konsultasi SKPD																			
			Jumlah Laporan Penyelenggaraan Rapat Koordinasi dan Konsultasi SKPD				12 Laporan	12 Laporan	107.929.000,00	148.898.000,00	148.898.000,00	40.969.000,00	Kab. Lampung Barat, Balik Bukit, Semua Kel/Desa	DANA TRANSFER UMUM-DANA ALOKASI UMUM DANA TRANSFER UMUM-DANA ALOKASI UMUM	-	2. Meningkatkan kualitas Sumberdaya Manusia 2. Meningkatkan kualitas Sumberdaya Manusia			118.750.000,00	DINAS KESEHATAN	
1.02.01.2.08		Penyediaan Jasa Penunjang Urusan Pemerintahan Daerah	Jumlah Dokumen Laporan Jasa Penunjang Urusan Pemerintah Daerah yang disusun dan disediakan				-	40 Laporan	907.081.400,00	294.727.400,00	294.727.400,00	-612.354.000,00			-	2. Meningkatkan kualitas Sumberdaya Manusia 2. Meningkatkan kualitas Sumberdaya Manusia			155.717.540,00	DINAS KESEHATAN	
1.02.01.2.08.0001		Penyediaan Jasa Surat Menyurat																			
			Jumlah Laporan Penyediaan Jasa Surat Menyurat				2.00 Laporan	2.00 Laporan	3.750.000,00	3.750.000,00	3.750.000,00	0,00	Kab. Lampung Barat, Balik Bukit, Semua Kel/Desa	DANA TRANSFER UMUM-DANA ALOKASI UMUM	-	2. Meningkatkan kualitas Sumberdaya Manusia 2. Meningkatkan kualitas Sumberdaya Manusia			4.125.000,00	DINAS KESEHATAN	
1.02.01.2.08.0002		Penyediaan Jasa Komunikasi, Sumber Daya Air dan Listrik																			
			Jumlah Laporan Penyediaan Jasa Komunikasi, Sumber Daya Air dan Listrik yang Disediakan				1.00 Laporan	1.00 Laporan	73.000.000,00	78.800.000,00	78.800.000,00	5.800.000,00	Kab. Lampung Barat, Balik Bukit, Semua Kel/Desa	DANA TRANSFER UMUM-DANA ALOKASI UMUM DANA TRANSFER UMUM-DANA ALOKASI UMUM	-	2. Meningkatkan kualitas Sumberdaya Manusia 2. Meningkatkan kualitas Sumberdaya Manusia			80.300.000,00	DINAS KESEHATAN	
1.02.01.2.08.0004		Penyediaan Jasa Pelayanan Umum Kantor																			
			Jumlah Laporan Penyediaan Jasa Pelayanan Umum Kantor yang Disediakan				1.00 Laporan	1.00 Laporan	211.331.400,00	212.177.400,00	212.177.400,00	846.000,00	Kab. Lampung Barat, Balik Bukit, Semua Kel/Desa	DANA TRANSFER UMUM-DANA ALOKASI UMUM DANA TRANSFER UMUM-DANA ALOKASI UMUM	-	2. Meningkatkan kualitas Sumberdaya Manusia 2. Meningkatkan kualitas Sumberdaya Manusia			71.292.540,00	DINAS KESEHATAN	
1.02.01.2.09		Pemeliharaan Barang Milik Daerah Penunjang Urusan Pemerintahan Daerah	Jumlah Barang Milik Daerah Penunjang Urusan Pemerintahan Daerah yang dipelihara				-	121 Unit	1.439.329.690,00	242.124.000,00	242.124.000,00	-1.197.205.690,00			-	2. Meningkatkan kualitas Sumberdaya Manusia 2. Meningkatkan kualitas Sumberdaya Manusia			450.262.659,00	DINAS KESEHATAN	
1.02.01.2.09.0001		Penyediaan Jasa Pemeliharaan, Biaya Pemeliharaan, dan Pajak Kendaraan Perorangan Dinas atau Kendaraan Dinas Jabatan																			
			Jumlah Kendaraan Perorangan Dinas atau Kendaraan Dinas Jabatan yang Dipelihara dan Dibayarkan Pajaknya				28.00 Unit	28.00 Unit	333.900.000,00	177.450.000,00	177.450.000,00	-156.450.000,00	Kab. Lampung Barat, Balik Bukit, Semua Kel/Desa	DANA TRANSFER UMUM-DANA ALOKASI UMUM DANA TRANSFER UMUM-DANA ALOKASI UMUM	-	2. Meningkatkan kualitas Sumberdaya Manusia 2. Meningkatkan kualitas Sumberdaya Manusia			367.290.000,00	DINAS KESEHATAN	
1.02.01.2.09.0009		Pemeliharaan/Rehabilitasi Gedung Kantor dan Bangunan Lainnya																			
			Jumlah Gedung Kantor dan Bangunan Lainnya yang Dipelihara/Direhabilitasi				7.00 Unit	7.00 Unit	63.769.690,00	54.814.000,00	54.814.000,00	-8.955.690,00	Kab. Lampung Barat, Balik Bukit, Semua Kel/Desa	DANA TRANSFER UMUM-DANA ALOKASI UMUM	-	2. Meningkatkan kualitas Sumberdaya Manusia 2. Meningkatkan kualitas Sumberdaya Manusia			70.146.659,00	DINAS KESEHATAN	
1.02.01.2.09.0010		Pemeliharaan/Rehabilitasi Sarana dan Prasarana Gedung Kantor atau Bangunan Lainnya																			
			Jumlah Sarana dan Prasarana Gedung Kantor atau Bangunan Lainnya yang Dipelihara/Direhabilitasi				15.00 Unit	15.00 Unit	11.660.000,00	9.860.000,00	9.860.000,00	-1.800.000,00	Kab. Lampung Barat, Balik Bukit, Semua Kel/Desa	DANA TRANSFER UMUM-DANA ALOKASI UMUM DANA TRANSFER UMUM-DANA ALOKASI UMUM	-	2. Meningkatkan kualitas Sumberdaya Manusia 2. Meningkatkan kualitas Sumberdaya Manusia			12.826.000,00	DINAS KESEHATAN	
1.02.01.2.10		Peningkatan Pelayanan BLUD	Jumlah Peningkatan Pelayanan Unit Kerja BLUD				-	17 Unit Kerja	52.015.000,00	15.483.204.418,00	18.229.425.342,00	18.177.410.342,00			-	2. Meningkatkan kualitas Sumberdaya Manusia 2. Meningkatkan kualitas Sumberdaya Manusia			15.679.504.418,00	DINAS KESEHATAN	
1.02.01.2.10.0001		Pelayanan dan Penunjang Pelayanan BLUD																			
			Jumlah BLUD yang Menyediakan Pelayanan dan Penunjang Pelayanan				17.00 Unit Kerja	17.00 Unit Kerja	52.015.000,00	40.000.000,00	40.000.000,00	-12.015.000,00	Kab. Lampung Barat, Balik Bukit, Semua Kel/Desa	DANA TRANSFER UMUM-DANA ALOKASI UMUM DANA TRANSFER UMUM-DANA ALOKASI UMUM	-	2. Meningkatkan kualitas Sumberdaya Manusia 2. Meningkatkan kualitas Sumberdaya Manusia			236.300.000,00	DINAS KESEHATAN	

NO	KODE	URUSAN / BIDANG URUSAN / PROGRAM / KEGIATAN / SUB KEGIATAN	INDIKATOR PROGRAM / KEGIATAN / SUB KEGIATAN	TARGET AKHIR PERIODE RENSTRA OPD	REALISASI CAPAIAN RENJA OPD TAHUN 2022	PRAKIRAAN CAPAIAN TARGET RENJA OPD TAHUN 2023	CAPAIAN KINERJA DAN KERANGKA PENDANAAN										KELOMPOK SASARAN	PRAKIRAAN MAJU RENCANA TAHUN 2025		PERANGKAT DAERAH PENANGGUNG JAWAB
							TARGET 2024		PAGU INDIKATIF (Rp)			Bertambah/Berkurang (10-12)	LOKASI	SUMBER DANA	PRIORITAS			TARGET	PAGU INDIKATIF (Rp)	
							SEBELUM	SESUDAH	RKPD 2024	APBD 2024	RKPD PERUBAHAN 2024				NASIONAL	DAERAH				
1	2	3	4	5	6	7	8	9	10	11	12	13	14	15	16	17	18	19	20	21
2.	1.02.02	PROGRAM PEMENUHAN UPAYA KESEHATAN PERORANGAN DAN UPAYA KESEHATAN MASYARAKAT	Persentase FKTP dan FKTL melaksanakan SISRUITE ALOS RSUD AU Persentase capaian 5 pilar STBM BOR RSUD AU Persentase Capaian SPA RSUD AU Prevalensi Balita Wasting Persentase Masyarakat memiliki JKN Persentase Capaian SPA Puskesmas Pencegahan Penyakit Tidak Menular Persentase persalinan di fasyankes				-	100	85.896.291.101,00	45.135.499.170,00	45.211.448.670,00	56.889.171.449,00							142.785.462.550,00	
	1.02.02.2.01	Penyediaan Fasilitas Pelayanan Kesehatan untuk UKM dan UKP Kewenangan Daerah Kabupaten/Kota	Persentase ketersediaan rasio tempat tidur RS/1000 penduduk Persentase Puskesmas dan Faskes Lainnya menerima distribusi obat, vaksin dan BHP Persentase Puskesmas melaksanakan PIS-PK Persentase Puskesmas mendapatkan penyediaan dan pemeliharaan SPA Persentase tersedia dan terpeliharanya sarana penunjang pelayanan kesehatan RSUD AU Persentase tersedia dan terpeliharanya sarana prasarana RSUD AU Persentase Tersedianya Obat dan BHP RSUD AU Persentase tersedianya Obat, Vaksin dan BHP Puskesmas				-	100 %	64.523.078.750,00	6.847.427.045,00	6.968.427.045,00	-57.554.651.705,00				2. Meningkatkan kualitas Sumberdaya Manusia 2. Meningkatkan kualitas Sumberdaya Manusia			104.017.088.966,00	DINAS KESEHATAN
	1.02.02.2.01.0001	Pembangunan Rumah Sakit beserta Sarana dan Prasarana Pendukungnya																		
			Jumlah Rumah Sakit Baru yang Memenuhi Rasio Tempat Tidur Terhadap Jumlah Penduduk Minimal 1:1000				1.00 Unit	1.00 Unit	52.896.440.000,00	0,00	0,00	-52.896.440.000,00	Kab. Lampung Barat, Balik Bukit, Semua Kel/Desa	DAK FISIK-BIDANG KESEHATAN DAN KB-PENUG ASAN-PEMBAN GUNAN RS PRATAMA	-	2. Meningkatkan kualitas Sumberdaya Manusia 2. Meningkatkan kualitas Sumberdaya Manusia			63.706.440.000,00	DINAS KESEHATAN
	1.02.02.2.01.0004	Pembangunan Rumah Dinas Tenaga Kesehatan																		
			Jumlah Rumah Dinas Tenaga Kesehatan yang Dibangun				5.00 Unit	5.00 Unit	1.066.500.000,00	0,00	0,00	-1.066.500.000,00	Kab. Lampung Barat, Balik Bukit, Semua Kel/Desa	DANA TRANSFER UMUM-DANA ALOKASI UMUM	-	2. Meningkatkan kualitas Sumberdaya Manusia 2. Meningkatkan kualitas Sumberdaya Manusia			881.672.000,00	DINAS KESEHATAN
	1.02.02.2.01.0009	Rehabilitasi dan Pemeliharaan Puskesmas																		
			Jumlah Sarana, Prasarana dan Alat Kesehatan yang Telah Dilakukan Rehabilitasi dan Pemeliharaan Oleh Puskesmas				5.00 Unit	1.00 Unit	936.660.000,00	0,00	121.000.000,00	-815.660.000,00	Kab. Lampung Barat, Balik Bukit, Semua Kel/Desa	DANA TRANSFER UMUM-DANA ALOKASI UMUM	-	2. Meningkatkan kualitas Sumberdaya Manusia 2. Meningkatkan kualitas Sumberdaya Manusia			1.030.326.000,00	DINAS KESEHATAN
	1.02.02.2.01.0010	Rehabilitasi dan Pemeliharaan Fasilitas Kesehatan Lainnya																		
			Jumlah Sarana, Prasarana dan Alat Kesehatan yang Telah Dilakukan Rehabilitasi dan Pemeliharaan oleh Fasilitas Kesehatan Lainnya				12.00 Unit	11 Unit	1.901.280.000,00	0,00	0,00	-1.901.280.000,00	Kab. Lampung Barat, Semua Kecamatan, Semua Kel/Desa	DANA TRANSFER UMUM-DANA ALOKASI UMUM	-	2. Meningkatkan kualitas Sumberdaya Manusia 2. Meningkatkan kualitas Sumberdaya Manusia			2.091.408.000,00	DINAS KESEHATAN
	1.02.02.2.01.0011	Rehabilitasi dan Pemeliharaan Rumah Dinas Tenaga Kesehatan																		
			Jumlah Sarana dan Prasarana Rumah Dinas Tenaga Kesehatan yang Telah Dilakukan Rehabilitasi dan Pemeliharaan				4 Unit	8 Unit	801.520.000,00	0,00	0,00	-801.520.000,00	Kab. Lampung Barat, Balik Bukit, Semua Kel/Desa	DANA TRANSFER UMUM-DANA ALOKASI UMUM	-	2. Meningkatkan kualitas Sumberdaya Manusia 2. Meningkatkan kualitas Sumberdaya Manusia			876.447.000,00	DINAS KESEHATAN
	1.02.02.2.01.0014	Pengadaan Alat Kesehatan/Alat Penunjang Medik Fasilitas Pelayanan Kesehatan																		
			Jumlah Alat Kesehatan/Alat Penunjang Medik Fasilitas Pelayanan Kesehatan yang Disediakan				1362 Unit	59 Unit	369.600.000,00	4.158.243.000,00	4.158.243.000,00	3.788.643.000,00	Kab. Lampung Barat, Balik Bukit, Semua Kel/Desa	DANA TRANSFER UMUM-DANA ALOKASI UMUM DANA TRANSFER KHUSUS-DANA ALOKASI KHUSUS FISIK	-	2. Meningkatkan kualitas Sumberdaya Manusia 2. Meningkatkan kualitas Sumberdaya Manusia			30.158.089.861,00	DINAS KESEHATAN
	1.02.02.2.01.0020	Pemeliharaan Rutin dan Berkala Alat Kesehatan/Alat Penunjang Medik Fasilitas Pelayanan Kesehatan																		
			Jumlah Alat Kesehatan/Alat Penunjang Medik Fasilitas Pelayanan Kesehatan yang Terpelihara Sesuai Standar				289 Unit	289 Unit	391.141.750,00	60.125.000,00	60.125.000,00	-331.016.750,00	Kab. Lampung Barat, Balik Bukit, Semua Kel/Desa	DANA TRANSFER KHUSUS-DANA ALOKASI KHUSUS NON FISIK	-	2. Meningkatkan kualitas Sumberdaya Manusia 2. Meningkatkan kualitas Sumberdaya Manusia			430.255.925,00	DINAS KESEHATAN
	1.02.02.2.01.0023	Pengadaan Obat, Bahan Habis Pakai, Bahan Medis Habis Pakai, Vaksin, Makanan dan Minuman di Fasilitas Kesehatan																		
			Jumlah Obat, Bahan Habis Pakai, Bahan Medis Habis Pakai, Vaksin, Makanan dan Minuman di Fasilitas Kesehatan yang disediakan				2 Paket	2 Paket	5.000.000.000,00	2.526.135.045,00	2.526.135.045,00	-2.473.864.955,00	Kab. Lampung Barat, Balik Bukit, Semua Kel/Desa	DANA TRANSFER UMUM-DANA ALOKASI UMUM DANA TRANSFER UMUM-DANA ALOKASI UMUM DANA TRANSFER KHUSUS-DANA ALOKASI KHUSUS NON FISIK	-	2. Meningkatkan kualitas Sumberdaya Manusia 2. Meningkatkan kualitas Sumberdaya Manusia			4.456.107.000,00	DINAS KESEHATAN
	1.02.02.2.01.0026	Distribusi Alat Kesehatan, Obat, Bahan Habis Pakai, Bahan Medis Habis Pakai, Vaksin, Makanan dan Minuman ke Fasilitas Kesehatan																		
			Jumlah distribusi Alat Kesehatan, Obat, Bahan Habis Pakai, Bahan Medis Habis Pakai, Vaksin, Makanan ke Fasilitas Kesehatan				15 Paket	15 Paket	209.937.000,00	102.924.000,00	102.924.000,00	-107.013.000,00	Kab. Lampung Barat, Balik Bukit, Semua Kel/Desa	DANA TRANSFER KHUSUS-DANA ALOKASI KHUSUS NON FISIK	-	2. Meningkatkan kualitas Sumberdaya Manusia 2. Meningkatkan kualitas Sumberdaya Manusia			219.543.380,00	DINAS KESEHATAN

NO	KODE	URUSAN / BIDANG URUSAN / PROGRAM / KEGIATAN / SUB KEGIATAN	INDIKATOR PROGRAM / KEGIATAN / SUB KEGIATAN	TARGET AKHIR PERIODE RENSTRA OPD	REALISASI CAPAIAN RENJA OPD TAHUN 2022	PRAKIRAAN CAPAIAN TARGET RENJA OPD TAHUN 2023	CAPAIAN KINERJA DAN KERANGKA PENDANAAN										KELOMPOK SASARAN	PRAKIRAAN MAJU RENCANA TAHUN 2025		PERANGKAT DAERAH PENANGGUNG JAWAB
							TARGET 2024		PAGU INDIKATIF (Rp)			Bertambah/Berkurang (10-12)	LOKASI	SUMBER DANA	PRIORITAS			TARGET	PAGU INDIKATIF (Rp)	
							SEBELUM	SESUDAH	RKPD 2024	APBD 2024	RKPD PERUBAHAN 2024				NASIONAL	DAERAH				
1	2	3	4	5	6	7	8	9	10	11	12	13	14	15	16	17	18	19	20	21
	1.02.02.2.02	Penyediaan Layanan Kesehatan untuk UKM dan UKP Rujukan Tingkat Daerah Kabupaten/Kota	Jumlah Jenis media yang digunakan dalam promosi kesehatan Jumlah Peserta JKN Jumlah Puskesmas Terakreditasi Nilai SPM KIA Gizi Nilai SPM Penyakit Menular Nilai SPM Penyakit Tidak Menular dan ODGJ Nilai SPM (RSUD AU) Persentase Faskes lainnya mendapatkan operasional Persentase pelaksanaan pengelolaan upaya kesehatan khusus (RSUD AU) Persentase pengelolaan jaminan kesehatan masyarakat dan operasional pelayanan RS Persentase pengelolaan pelayanan Rawat Jalan RSUD AU Persentase Puskesmas melaksanakan program 5 pilar sbbm Persentase Puskesmas melaksanakan surveilans kesehatan Persentase Puskesmas terintegrasi PSC 119				-	100 % 15 Unit 230000 Jiwa 4 Jenis 80 % 83 % 85 %	21.311.969.851,00	35.967.995.225,00	38.001.778.525,00	16.689.808.674,00			-	2. Meningkatkan kualitas Sumberdaya Manusia 2. Meningkatkan kualitas Sumberdaya Manusia			38.710.143.584,00	DINAS KESEHATAN
	1.02.02.2.02.0001	Pengelolaan Pelayanan Kesehatan Ibu Hamil	Jumlah Ibu Hamil yang Mendapatkan Pelayanan Kesehatan Sesuai Standar				400 Orang	400 Orang	140.164.000,00	69.450.000,00	69.450.000,00	-70.714.000,00	Kab. Lampung Barat, Balik Bukit, Semua Kel/Desa	DANA TRANSFER UMUM-DANA ALOKASI UMUM DANA TRANSFER KHUSUS-DANA ALOKASI KHUSUS NON FISIK	-	2. Meningkatkan kualitas Sumberdaya Manusia 2. Meningkatkan kualitas Sumberdaya Manusia			153.865.532,00	DINAS KESEHATAN
	1.02.02.2.02.0002	Pengelolaan Pelayanan Kesehatan Ibu Bersalin	Jumlah Ibu Bersalin yang Mendapatkan Pelayanan Kesehatan Sesuai Standar				300 Orang	300 Orang	221.666.000,00	25.000.000,00	25.000.000,00	-196.666.000,00	Kab. Lampung Barat, Balik Bukit, Semua Kel/Desa	DANA TRANSFER UMUM-DANA ALOKASI UMUM DANA TRANSFER KHUSUS-DANA ALOKASI KHUSUS NON FISIK	-	2. Meningkatkan kualitas Sumberdaya Manusia 2. Meningkatkan kualitas Sumberdaya Manusia			221.666.000,00	DINAS KESEHATAN
	1.02.02.2.02.0003	Pengelolaan Pelayanan Kesehatan Bayi Baru Lahir	Jumlah Bayi Baru Lahir yang Mendapatkan Pelayanan Kesehatan Sesuai Standar				1425 Orang	1425 Orang	258.409.000,00	18.000.000,00	18.000.000,00	-240.409.000,00	Kab. Lampung Barat, Balik Bukit, Semua Kel/Desa	DANA TRANSFER KHUSUS-DANA ALOKASI KHUSUS NON FISIK	-	2. Meningkatkan kualitas Sumberdaya Manusia 2. Meningkatkan kualitas Sumberdaya Manusia			258.409.000,00	DINAS KESEHATAN
	1.02.02.2.02.0004	Pengelolaan Pelayanan Kesehatan Balita	Jumlah Balita yang Mendapatkan Pelayanan Kesehatan Sesuai Standar				6350 Orang	6350 Orang	140.688.700,00	30.844.000,00	30.844.000,00	-109.844.700,00	Kab. Lampung Barat, Balik Bukit, Semua Kel/Desa	DANA TRANSFER UMUM-DANA ALOKASI UMUM	-	2. Meningkatkan kualitas Sumberdaya Manusia 2. Meningkatkan kualitas Sumberdaya Manusia			140.688.700,00	DINAS KESEHATAN
	1.02.02.2.02.0006	Pengelolaan Pelayanan Kesehatan pada Usia Produktif	Jumlah Penduduk Usia Produktif yang Mendapatkan Pelayanan Kesehatan Sesuai Standar				50500.00 Orang	50500.00 Orang	1.005.887.500,00	121.000.000,00	121.000.000,00	-884.887.500,00	Kab. Lampung Barat, Balik Bukit, Semua Kel/Desa	DANA TRANSFER UMUM-DANA ALOKASI UMUM DANA TRANSFER KHUSUS-DANA ALOKASI KHUSUS NON FISIK	-	2. Meningkatkan kualitas Sumberdaya Manusia 2. Meningkatkan kualitas Sumberdaya Manusia			970.067.500,00	DINAS KESEHATAN
	1.02.02.2.02.0007	Pengelolaan Pelayanan Kesehatan pada Usia Lanjut	Jumlah Penduduk Usia Lanjut yang Mendapatkan Pelayanan Kesehatan Sesuai Standar				2250 Orang	2250 Orang	165.000.000,00	56.000.000,00	56.000.000,00	-109.000.000,00	Kab. Lampung Barat, Balik Bukit, Semua Kel/Desa	DANA TRANSFER UMUM-DANA ALOKASI UMUM	-	2. Meningkatkan kualitas Sumberdaya Manusia 2. Meningkatkan kualitas Sumberdaya Manusia			181.500.000,00	DINAS KESEHATAN
	1.02.02.2.02.0008	Pengelolaan Pelayanan Kesehatan Penderita Hipertensi	Jumlah Penderita Hipertensi yang Mendapatkan Pelayanan Kesehatan Sesuai Standar				18000 Orang	18000 Orang	27.500.000,00	27.500.000,00	27.500.000,00	0,00	Kab. Lampung Barat, Balik Bukit, Semua Kel/Desa	DANA TRANSFER UMUM-DANA ALOKASI UMUM	-	2. Meningkatkan kualitas Sumberdaya Manusia 2. Meningkatkan kualitas Sumberdaya Manusia			30.250.000,00	DINAS KESEHATAN
	1.02.02.2.02.0009	Pengelolaan Pelayanan Kesehatan Penderita Diabetes Melitus	Jumlah Penderita Diabetes Melitus yang Mendapatkan Pelayanan Kesehatan Sesuai Standar				3000 Orang	3000 Orang	305.545.119,00	346.742.188,00	346.742.188,00	41.197.069,00	Kab. Lampung Barat, Balik Bukit, Semua Kel/Desa	DANA TRANSFER UMUM-DANA ALOKASI UMUM DANA TRANSFER KHUSUS-DANA ALOKASI KHUSUS NON FISIK	-	2. Meningkatkan kualitas Sumberdaya Manusia 2. Meningkatkan kualitas Sumberdaya Manusia			308.471.000,00	DINAS KESEHATAN
	1.02.02.2.02.0010	Pengelolaan Pelayanan Kesehatan Orang dengan Gangguan Jiwa Berat	Jumlah Orang yang Mendapatkan Pelayanan Kesehatan Orang dengan Gangguan Jiwa Berat Sesuai Standar				517 Orang	517 Orang	75.000.000,00	75.000.000,00	75.000.000,00	0,00	Kab. Lampung Barat, Semua Kecamatan, Semua Kel/Desa	DANA TRANSFER UMUM-DANA ALOKASI UMUM	-	2. Meningkatkan kualitas Sumberdaya Manusia 2. Meningkatkan kualitas Sumberdaya Manusia			0,00	DINAS KESEHATAN
	1.02.02.2.02.0011	Pengelolaan Pelayanan Kesehatan Orang Terduga Tuberkulosis																		

NO	KODE	URUSAN / BIDANG URUSAN / PROGRAM / KEGIATAN / SUB KEGIATAN	INDIKATOR PROGRAM / KEGIATAN / SUB KEGIATAN	TARGET AKHIR PERIODE RENSTRA OPD	REALISASI CAPAIAN RENJA OPD TAHUN 2022	PRAKIRAAN CAPAIAN TARGET RENJA OPD TAHUN 2023	CAPAIAN KINERJA DAN KERANGKA PENDANAAN										KELOMPOK SASARAN	PRAKIRAAN MAJU RENCANA TAHUN 2025		PERANGKAT DAERAH PENANGGUNG JAWAB
							TARGET 2024		PAGU INDIKATIF (Rp)			Bertambah/Berkurang (10-12)	LOKASI	SUMBER DANA	PRIORITAS			TARGET	PAGU INDIKATIF (Rp)	
							SEBELUM	SESUDAH	RKPD 2024	APBD 2024	RKPD PERUBAHAN 2024				NASIONAL	DAERAH				
1	2	3	4	5	6	7	8	9	10	11	12	13	14	15	16	17	18	19	20	21
			Jumlah Orang Terduga Menderita Tuberkulosis yang Mendapatkan Pelayanan Sesuai Standar				2600 Orang	2600 Orang	34.810.000,00	409.592.850,00	409.592.850,00	374.782.850,00	Kab. Lampung Barat, Balik Bukit, Semua Kel/Desa	DANA TRANSFER UMUM-DANA ALOKASI UMUM DANA TRANSFER KHUSUS-DANA ALOKASI KHUSUS NON FISIK	-	2. Meningkatkan kualitas Sumberdaya Manusia 2. Meningkatkan kualitas Sumberdaya Manusia			38.345.000,00	DINAS KESEHATAN
1.02.02.2.02.0012		Pengelolaan Pelayanan Kesehatan Orang dengan Risiko Terinfeksi HIV																		
			Jumlah Orang Terduga Menderita HIV yang Mendapatkan Pelayanan Sesuai Standar				4000 Orang	4000 Orang	96.000.000,00	95.943.540,00	95.943.540,00	-56.460,00	Kab. Lampung Barat, Balik Bukit, Semua Kel/Desa	DANA TRANSFER UMUM-DANA ALOKASI UMUM	-	2. Meningkatkan kualitas Sumberdaya Manusia 2. Meningkatkan kualitas Sumberdaya Manusia			96.000.000,00	DINAS KESEHATAN
1.02.02.2.02.0013		Pengelolaan Pelayanan Kesehatan bagi Penduduk pada Kondisi Kejadian Luar Biasa (KLB)																		
			Jumlah Dokumen Hasil Pengelolaan Pelayanan Kesehatan bagi Penduduk pada Kondisi Kejadian Luar Biasa (KLB) Sesuai Standar				1,00 Dokumen	1 Dokumen	1.192.915.500,00	150.000.000,00	150.000.000,00	-1.042.915.500,00	Kab. Lampung Barat, Balik Bukit, Semua Kel/Desa	DANA TRANSFER UMUM-DANA ALOKASI UMUM DANA TRANSFER UMUM-DANA ALOKASI UMUM	-	2. Meningkatkan kualitas Sumberdaya Manusia 2. Meningkatkan kualitas Sumberdaya Manusia			1.543.941.300,00	DINAS KESEHATAN
1.02.02.2.02.0014		Pengelolaan Pelayanan Kesehatan bagi Penduduk Terdampak Krisis Kesehatan Akibat Bencana dan/atau Berpotensi Bencana																		
			Jumlah Dokumen Hasil Pengelolaan Pelayanan Kesehatan bagi Penduduk Terdampak Krisis Kesehatan Akibat Bencana dan/atau Berpotensi Bencana Sesuai Standar				1 Dokumen	1 Dokumen	165.000.000,00	145.687.000,00	145.687.000,00	-19.313.000,00	Kab. Lampung Barat, Balik Bukit, Semua Kel/Desa	DANA TRANSFER UMUM-DANA ALOKASI UMUM	-	2. Meningkatkan kualitas Sumberdaya Manusia 2. Meningkatkan kualitas Sumberdaya Manusia			0,00	DINAS KESEHATAN
1.02.02.2.02.0015		Pengelolaan Pelayanan Kesehatan Gizi Masyarakat																		
			Jumlah Dokumen Hasil Pengelolaan Pelayanan Kesehatan Gizi Masyarakat				1 Dokumen	1 Dokumen	1.122.880.600,00	33.169.500,00	33.169.500,00	-1.089.711.100,00	Kab. Lampung Barat, Balik Bukit, Semua Kel/Desa	DANA TRANSFER UMUM-DANA ALOKASI UMUM DANA TRANSFER KHUSUS-DANA ALOKASI KHUSUS NON FISIK	-	2. Meningkatkan kualitas Sumberdaya Manusia 2. Meningkatkan kualitas Sumberdaya Manusia			99.451.500,00	DINAS KESEHATAN
1.02.02.2.02.0016		Pengelolaan Pelayanan Kesehatan Kerja dan Olahraga																		
			Jumlah Dokumen Hasil Pengelolaan Pelayanan Kesehatan Kerja dan Olahraga				1 Dokumen	1 Dokumen	25.000.000,00	692.459.200,00	692.459.200,00	667.459.200,00	Kab. Lampung Barat, Balik Bukit, Semua Kel/Desa	DANA TRANSFER UMUM-DANA ALOKASI UMUM	-	2. Meningkatkan kualitas Sumberdaya Manusia 2. Meningkatkan kualitas Sumberdaya Manusia			1.187.600.670,00	DINAS KESEHATAN
1.02.02.2.02.0017		Pengelolaan Pelayanan Kesehatan Lingkungan																		
			Jumlah Dokumen Hasil Pengelolaan Pelayanan Kesehatan Lingkungan				2 Dokumen	2 Dokumen	50.000.000,00	365.915.000,00	365.915.000,00	315.915.000,00	Kab. Lampung Barat, Balik Bukit, Semua Kel/Desa	DANA TRANSFER UMUM-DANA BAGI HASIL DANA TRANSFER UMUM-DANA ALOKASI UMUM	-	2. Meningkatkan kualitas Sumberdaya Manusia 2. Meningkatkan kualitas Sumberdaya Manusia			301.274.000,00	DINAS KESEHATAN
1.02.02.2.02.0018		Pengelolaan Pelayanan Promosi Kesehatan																		
			Jumlah Dokumen Hasil Pengelolaan Pelayanan Promosi Kesehatan				1,00 Dokumen	1,00 Dokumen	122.789.000,00	394.484.700,00	394.484.700,00	271.695.700,00	Semua Kota/Kab, Semua Kecamatan, Semua Kel/Desa Kab. Lampung Barat, Balik Bukit, Semua Kel/Desa	DANA TRANSFER UMUM-DANA ALOKASI UMUM DANA TRANSFER KHUSUS-DANA ALOKASI KHUSUS NON FISIK	-	2. Meningkatkan kualitas Sumberdaya Manusia 2. Meningkatkan kualitas Sumberdaya Manusia			135.067.900,00	DINAS KESEHATAN
1.02.02.2.02.0019		Pengelolaan Pelayanan Kesehatan Tradisional, Akupuntur, Asuhan Mandiri, dan Tradisional Lainnya																		
			Jumlah Dokumen Hasil Pengelolaan Pelayanan Kesehatan Tradisional, Akupuntur, Asuhan Mandiri dan Tradisional Lainnya				1 Dokumen	1 Dokumen	135.560.000,00	0,00	0,00	-135.560.000,00	Kab. Lampung Barat, Balik Bukit, Semua Kel/Desa	DANA TRANSFER UMUM-DANA ALOKASI UMUM DANA TRANSFER UMUM-DANA ALOKASI UMUM	-	2. Meningkatkan kualitas Sumberdaya Manusia 2. Meningkatkan kualitas Sumberdaya Manusia			149.118.000,00	DINAS KESEHATAN
1.02.02.2.02.0020		Pengelolaan Surveilans Kesehatan																		
			Jumlah Dokumen Hasil Pengelolaan Surveilans Kesehatan				1 Dokumen	3 Dokumen	688.890.000,00	111.501.000,00	111.501.000,00	-577.389.000,00	Kab. Lampung Barat, Balik Bukit, Semua Kel/Desa	DANA TRANSFER UMUM-DANA ALOKASI UMUM	-	2. Meningkatkan kualitas Sumberdaya Manusia 2. Meningkatkan kualitas Sumberdaya Manusia			350.210.000,00	DINAS KESEHATAN
1.02.02.2.02.0022		Pengelolaan Pelayanan Kesehatan Jiwa dan NAPZA																		
			Jumlah Penyalahguna NAPZA yang Mendapatkan Pelayanan Kesehatan				-	0 Orang	0,00	0,00	0,00	0,00	Kab. Lampung Barat, Semua Kecamatan, Semua Kel/Desa	DAK NON FISIK- BOKKB-BOK	-	2. Meningkatkan kualitas Sumberdaya Manusia 2. Meningkatkan kualitas Sumberdaya Manusia			0,00	DINAS KESEHATAN
1.02.02.2.02.0024		Pengelolaan Upaya Pengurangan Risiko Krisis Kesehatan dan Pasca Krisis Kesehatan																		
			Jumlah Dokumen Hasil Pengelolaan Upaya Pengurangan Risiko Krisis Kesehatan dan Pasca Krisis Kesehatan				1 Dokumen	1 Dokumen	217.430.000,00	208.640.000,00	208.640.000,00	-8.790.000,00	Kab. Lampung Barat, Balik Bukit, Semua Kel/Desa	DANA TRANSFER UMUM-DANA ALOKASI UMUM	-	2. Meningkatkan kualitas Sumberdaya Manusia 2. Meningkatkan kualitas Sumberdaya Manusia			234.422.000,00	DINAS KESEHATAN
1.02.02.2.02.0025		Pelayanan Kesehatan Penyakit Menular dan Tidak Menular																		
			Jumlah Dokumen Hasil Pelayanan Kesehatan Penyakit Menular dan Tidak Menular				1 Dokumen	1 Dokumen	143.232.300,00	687.349.517,00	687.321.017,00	544.088.717,00	Kab. Lampung Barat, Balik Bukit, Semua Kel/Desa	DANA TRANSFER UMUM-DANA ALOKASI UMUM DANA TRANSFER KHUSUS-DANA ALOKASI KHUSUS NON FISIK	-	2. Meningkatkan kualitas Sumberdaya Manusia 2. Meningkatkan kualitas Sumberdaya Manusia			1.526.209.000,00	DINAS KESEHATAN

NO	KODE	URUSAN / BIDANG URUSAN / PROGRAM / KEGIATAN / SUB KEGIATAN	INDIKATOR PROGRAM / KEGIATAN / SUB KEGIATAN	TARGET AKHIR PERIODE RENSTRA OPD	REALISASI CAPAIAN RENJA OPD TAHUN 2022	PRAKIRAAN CAPAIAN TARGET RENJA OPD TAHUN 2023	CAPAIAN KINERJA DAN KERANGKA PENDANAAN										KELOMPOK SASARAN	PRAKIRAAN MAJU RENCANA TAHUN 2025		PERANGKAT DAERAH PENANGGUNG JAWAB
							TARGET 2024		PAGU INDIKATIF (Rp)			Bertambah/Berkurang (10-12)	LOKASI	SUMBER DANA	PRIORITAS			TARGET	PAGU INDIKATIF (Rp)	
							SEBELUM	SESUDAH	RKPD 2024	APBD 2024	RKPD PERUBAHAN 2024				NASIONAL	DAERAH				
1	2	3	4	5	6	7	8	9	10	11	12	13	14	15	16	17	18	19	20	21
1.02.02.2.02.0026		Pengelolaan Jaminan Kesehatan Masyarakat	Jumlah Dokumen Hasil Pengelolaan Jaminan Kesehatan Masyarakat				2 Dokumen	2 Dokumen	11.512.066.232,00	15.517.238.280,00	15.517.238.280,00	4.005.172.048,00	Kab. Lampung Barat, Balik Bukit, Semua Kel/Desa	DANA TRANSFER UMUM-DANA ALOKASI UMUM PAJAK ROKOK-PEMBAYARAN IURAN JKN DANA TRANSFER UMUM-DANA ALOKASI UMUM	-	2. Meningkatkan kualitas Sumberdaya Manusia 2. Meningkatkan kualitas Sumberdaya Manusia			11.795.048.855,00	DINAS KESEHATAN
1.02.02.2.02.0028		Pengambilan dan Pengiriman Spesimen Penyakit Potensial KLB ke Laboratorium Rujukan/Nasional	Jumlah Spesimen Penyakit Potensial Kejadian Luar Biasa (KLB) ke Laboratorium Rujukan/Nasional yang Didistribusikan				10,00 Paket	24 Paket	85.000.000,00	49.500.000,00	49.500.000,00	-35.500.000,00	Kab. Lampung Barat, Balik Bukit, Semua Kel/Desa	DANA TRANSFER UMUM-DANA ALOKASI UMUM DANA TRANSFER KHUSUS-DANA ALOKASI KHUSUS NON FISIK	-	2. Meningkatkan kualitas Sumberdaya Manusia 2. Meningkatkan kualitas Sumberdaya Manusia			93.500.000,00	DINAS KESEHATAN
1.02.02.2.02.0029		Penyelenggaraan Kabupaten/Kota Sehat	Jumlah Dokumen Hasil Penyelenggaraan Kabupaten/Kota Sehat				1,00 Dokumen	1,00 Dokumen	30.000.000,00	30.000.000,00	30.000.000,00	0,00	Kab. Lampung Barat, Semua Kecamatan, Semua Kel/Desa Kab. Lampung Barat, Balik Bukit, Semua Kel/Desa	DANA TRANSFER UMUM-DANA ALOKASI UMUM DANA TRANSFER UMUM-DANA ALOKASI UMUM	-	2. Meningkatkan kualitas Sumberdaya Manusia 2. Meningkatkan kualitas Sumberdaya Manusia			36.300.000,00	DINAS KESEHATAN
1.02.02.2.02.0034		Operasional Pelayanan Fasilitas Kesehatan Lainnya	Jumlah Dokumen Operasional Pelayanan Fasilitas Kesehatan Lainnya				4 Dokumen	4 Dokumen	96.060.000,00	87.328.000,00	87.328.000,00	-8.732.000,00	Kab. Lampung Barat, Balik Bukit, Semua Kel/Desa	DANA TRANSFER UMUM-DANA ALOKASI UMUM DANA TRANSFER UMUM-DANA ALOKASI UMUM	-	2. Meningkatkan kualitas Sumberdaya Manusia 2. Meningkatkan kualitas Sumberdaya Manusia			105.667.000,00	DINAS KESEHATAN
1.02.02.2.02.0035		Pelaksanaan Akreditasi Fasilitas Kesehatan di Kabupaten/Kota	Jumlah Fasilitas Kesehatan yang Terakreditasi di Kabupaten/Kota				16,00 Unit	16,00 Unit	248.975.000,00	501.960.000,00	501.960.000,00	252.985.000,00	Kab. Lampung Barat, Balik Bukit, Semua Kel/Desa	DANA TRANSFER KHUSUS-DANA ALOKASI KHUSUS NON FISIK	-	2. Meningkatkan kualitas Sumberdaya Manusia 2. Meningkatkan kualitas Sumberdaya Manusia			0,00	DINAS KESEHATAN
1.02.02.2.02.0036		Investigasi Awal Kejadian Tidak Diharapkan (Kejadian Ikutan Pasca Imunisasi dan Pemberian Obat Massal)	Jumlah Laporan Hasil Investigasi Awal Kejadian Tidak Diharapkan (Kejadian Ikutan Pasca Imunisasi dan Pemberian Obat Massal)				-	12 Laporan	0,00	31.140.000,00	31.140.000,00	31.140.000,00	Kab. Lampung Barat, Semua Kecamatan, Semua Kel/Desa	DAK NON FISIK-BOKKB-BOK	-	2. Meningkatkan kualitas Sumberdaya Manusia 2. Meningkatkan kualitas Sumberdaya Manusia			0,00	DINAS KESEHATAN
1.02.02.2.02.0038		Penyediaan dan Pengelolaan Sistem Penanganan Gawat Darurat Terpadu (SPGDT)	Jumlah Public Safety Center (PSC 119) Tersedia, Terkelola dan Terintegrasi Dengan Rumah Sakit Dalam Satu Sistem Penanganan Gawat Darurat Terpadu (SPGDT)				15 Unit	15 Unit	2.751.070.900,00	1.870.135.800,00	1.870.135.800,00	-880.935.100,00	Kab. Lampung Barat, Balik Bukit, Semua Kel/Desa	PAJAK ROKOK	-	2. Meningkatkan kualitas Sumberdaya Manusia 2. Meningkatkan kualitas Sumberdaya Manusia			3.068.544.270,00	DINAS KESEHATAN
1.02.02.2.02.0040		Pengelolaan pelayanan kesehatan orang dengan Tuberkulosis	Jumlah orang dengan Tuberkulosis yang mendapatkan pelayanan kesehatan sesuai standar				400 Orang	400 Orang	45.000.000,00	45.000.000,00	45.000.000,00	0,00	Kab. Lampung Barat, Balik Bukit, Semua Kel/Desa	DANA TRANSFER UMUM-DANA ALOKASI UMUM DANA TRANSFER UMUM-DANA ALOKASI UMUM	-	2. Meningkatkan kualitas Sumberdaya Manusia 2. Meningkatkan kualitas Sumberdaya Manusia			49.500.000,00	DINAS KESEHATAN
1.02.02.2.02.0041		Pengelolaan pelayanan kesehatan orang dengan HIV (ODHIV)	Jumlah orang dengan HIV (ODHIV) yang mendapatkan pelayanan kesehatan sesuai standar				10 Orang	10 Orang	39.625.000,00	39.625.000,00	39.625.000,00	0,00	Kab. Lampung Barat, Balik Bukit, Semua Kel/Desa	DANA TRANSFER UMUM-DANA ALOKASI UMUM	-	2. Meningkatkan kualitas Sumberdaya Manusia 2. Meningkatkan kualitas Sumberdaya Manusia			39.635.000,00	DINAS KESEHATAN
1.02.02.2.02.0042		Pengelolaan pelayanan kesehatan Malaria	Jumlah orang yang mendapatkan pelayanan kesehatan malaria				200 Orang	200 Orang	48.500.000,00	107.167.800,00	107.167.800,00	58.667.800,00	Kab. Lampung Barat, Balik Bukit, Semua Kel/Desa	DANA TRANSFER UMUM-DANA ALOKASI UMUM DANA TRANSFER KHUSUS-DANA ALOKASI KHUSUS NON FISIK	-	2. Meningkatkan kualitas Sumberdaya Manusia 2. Meningkatkan kualitas Sumberdaya Manusia			53.350.000,00	DINAS KESEHATAN
1.02.02.2.02.0043		Pengelolaan Kawasan tanpa rokok	Jumlah tatanan kawasan tanpa rokok yang tidak ditemukan aktifitas merokok				3 Tatanan	3 Tatanan	104.750.000,00	0,00	0,00	-104.750.000,00	Kab. Lampung Barat, Balik Bukit, Semua Kel/Desa	DANA TRANSFER KHUSUS-DANA ALOKASI KHUSUS NON FISIK	-	2. Meningkatkan kualitas Sumberdaya Manusia 2. Meningkatkan kualitas Sumberdaya Manusia			104.750.000,00	DINAS KESEHATAN
1.02.02.2.02.0045		Koordinasi dan Sinkronisasi Penerapan SPM Bidang Kesehatan Kabupaten/Kota	Jumlah dokumen hasil Koordinasi dan Sinkronisasi Penerapan SPM Bidang Kesehatan Kabupaten/Kota				1 Dokumen	1 Dokumen	14.755.000,00	14.755.000,00	14.755.000,00	0,00	Kab. Lampung Barat, Balik Bukit, Semua Kel/Desa	DANA TRANSFER UMUM-DANA ALOKASI UMUM	-	2. Meningkatkan kualitas Sumberdaya Manusia 2. Meningkatkan kualitas Sumberdaya Manusia			16.500.000,00	DINAS KESEHATAN
1.02.02.2.02.0046		Pengelolaan upaya kesehatan ibu dan Anak	Jumlah dokumen hasil pengelolaan upaya kesehatan ibu dan anak				-	1 Dokumen	0,00	185.935.500,00	185.935.500,00	185.935.500,00	Kab. Lampung Barat, Semua Kecamatan, Semua Kel/Desa	DAK NON FISIK-BOKKB-BOK	-	2. Meningkatkan kualitas Sumberdaya Manusia 2. Meningkatkan kualitas Sumberdaya Manusia			0,00	DINAS KESEHATAN

NO	KODE	URUSAN / BIDANG URUSAN / PROGRAM / KEGIATAN / SUB KEGIATAN	INDIKATOR PROGRAM / KEGIATAN / SUB KEGIATAN	TARGET AKHIR PERIODE RENSTRA OPD	REALISASI CAPAIAN RENJA OPD TAHUN 2022	PRAKIRAAN CAPAIAN TARGET RENJA OPD TAHUN 2023	CAPAIAN KINERJA DAN KERANGKA PENDANAAN										KELOMPOK SASARAN	PRAKIRAAN MAJU RENCANA TAHUN 2025		PERANGKAT DAERAH PENANGGUNG JAWAB
							TARGET 2024		PAGU INDIKATIF (Rp)			Bertambah/Berkurang (10-12)	LOKASI	SUMBER DANA	PRIORITAS			TARGET	PAGU INDIKATIF (Rp)	
							SEBELUM	SESUDAH	RKPD 2024	APBD 2024	RKPD PERUBAHAN 2024				NASIONAL	DAERAH				
1	2	3	4	5	6	7	8	9	10	11	12	13	14	15	16	17	18	19	20	21
	1.02.02.2.03	Penyelenggaraan Sistem Informasi Kesehatan Secara Terintegrasi	Jumlah Dokumen Penyelenggaraan Sistem Informasi Kesehatan Secara Terintegrasi				-	3 Dokumen	38.670.000,00	2.297.504.400,00	218.670.600,00	180.000.600,00			-	2. Meningkatkan kualitas Sumberdaya Manusia 2. Meningkatkan kualitas Sumberdaya Manusia			42.530.000,00	DINAS KESEHATAN
	1.02.02.2.03.0002	Pengelolaan Sistem Informasi Kesehatan																		
			Jumlah Dokumen Hasil Pengelolaan Sistem Informasi Kesehatan				1 Dokumen	1 Dokumen	38.670.000,00	38.670.000,00	38.670.000,00	0,00	Kab. Lampung Barat, Balik Bukit, Semua Kel/Desa	DANA TRANSFER UMUM-DANA ALOKASI UMUM DANA TRANSFER UMUM-DANA ALOKASI UMUM	-	2. Meningkatkan kualitas Sumberdaya Manusia 2. Meningkatkan kualitas Sumberdaya Manusia			42.530.000,00	DINAS KESEHATAN
	1.02.02.2.04	Penerbitan Izin Rumah Sakit Kelas C, D dan Fasilitas Pelayanan Kesehatan Tingkat Daerah Kabupaten/Kota	Jumlah Peningkatan Mutu Pelayanan Fasilitas Kesehatan yang diukur melalui Indikator Nilai Mutu (INM) Jumlah Rumah Sakit Kelas C, D dan Fasilitas Pelayanan Kesehatan Tingkat Kabupaten/Kota mendapatkan penerbitan izin				-	16 Unit 24 Unit	22.572.500,00	22.572.500,00	22.572.500,00	0,00			-	2. Meningkatkan kualitas Sumberdaya Manusia 2. Meningkatkan kualitas Sumberdaya Manusia			15.700.000,00	DINAS KESEHATAN
	1.02.02.2.04.0001	Pengendalian dan Pengawasan serta Tindak Lanjut Pengawasan Perizinan Rumah Sakit Kelas C, D dan Fasilitas Pelayanan Kesehatan Lainnya																		
			Jumlah Rumah Sakit Kelas C, D dan Fasilitas Pelayanan Kesehatan yang Dikendalikan, Diawasi dan Ditindaklanjuti Perizinannya				26 Unit	26 Unit	22.572.500,00	22.572.500,00	22.572.500,00	0,00	Kab. Lampung Barat, Balik Bukit, Semua Kel/Desa	DANA TRANSFER UMUM-DANA ALOKASI UMUM	-	2. Meningkatkan kualitas Sumberdaya Manusia 2. Meningkatkan kualitas Sumberdaya Manusia			15.700.000,00	DINAS KESEHATAN
3.	1.02.03	PROGRAM PENINGKATAN KAPASITAS SUMBER DAYA MANUSIA KESEHATAN	Persentase Nakes RSUD yang ditingkatkan mutu dan kompetensinya Persentase Fasyankes memenuhi SDMK sesuai Standar				-	100 65 % %	7.650.018.000,00	4.825.345.000,00	4.825.345.000,00	-2.949.925.400,00							4.700.092.600,00	
	1.02.03.2.01	Pemberian Izin Praktik Tenaga Kesehatan di Wilayah Kabupaten/Kota	Jumlah Dokumen Pemberian Izin Praktik Tenaga Kesehatan di Wilayah Kabupaten/Kota				-	3 Dokumen	23.583.000,00	36.333.000,00	36.333.000,00	12.750.000,00			-	2. Meningkatkan kualitas Sumberdaya Manusia 2. Meningkatkan kualitas Sumberdaya Manusia			15.400.000,00	DINAS KESEHATAN
	1.02.03.2.01.0001	Pengendalian Perizinan Praktik Tenaga Kesehatan																		
			Jumlah Dokumen Hasil Pengendalian Perizinan Praktik Tenaga Kesehatan				1 Dokumen	1 Dokumen	3.008.000,00	3.008.000,00	3.008.000,00	0,00	Kab. Lampung Barat, Balik Bukit, Semua Kel/Desa	DANA TRANSFER UMUM-DANA ALOKASI UMUM	-	2. Meningkatkan kualitas Sumberdaya Manusia 2. Meningkatkan kualitas Sumberdaya Manusia			3.700.000,00	DINAS KESEHATAN
	1.02.03.2.01.0002	Pembinaan dan Pengawasan Tenaga Kesehatan serta Tindak Lanjut Perizinan Praktik Tenaga Kesehatan																		
			Jumlah Dokumen Hasil Pembinaan dan Pengawasan Tenaga Kesehatan serta Tindak Lanjut Perizinan Praktik Tenaga Kesehatan				1 Dokumen	1 Dokumen	20.575.000,00	33.325.000,00	33.325.000,00	12.750.000,00	Kab. Lampung Barat, Balik Bukit, Semua Kel/Desa	DANA TRANSFER UMUM-DANA ALOKASI UMUM	-	2. Meningkatkan kualitas Sumberdaya Manusia 2. Meningkatkan kualitas Sumberdaya Manusia			11.700.000,00	DINAS KESEHATAN
	1.02.03.2.02	Perencanaan Kebutuhan dan Pendayagunaan Sumber Daya Manusia Kesehatan untuk UKP dan UKM di Wilayah Kabupaten/Kota					-	-	6.910.368.000,00	3.786.969.000,00	3.786.969.000,00	-3.123.399.000,00			-	2. Meningkatkan kualitas Sumberdaya Manusia 2. Meningkatkan kualitas Sumberdaya Manusia			3.965.792.600,00	DINAS KESEHATAN
	1.02.03.2.02.0001	Perencanaan dan Distribusi serta Pemerataan Sumber Daya Manusia Kesehatan																		
			Jumlah Dokumen Hasil Perencanaan dan Distribusi serta Pemerataan Sumber Daya Manusia Kesehatan				1 Dokumen	1 Dokumen	37.877.000,00	37.877.000,00	37.877.000,00	0,00	Kab. Lampung Barat, Balik Bukit, Semua Kel/Desa	DANA TRANSFER UMUM-DANA ALOKASI UMUM DANA TRANSFER UMUM-DANA ALOKASI UMUM	-	2. Meningkatkan kualitas Sumberdaya Manusia 2. Meningkatkan kualitas Sumberdaya Manusia			24.200.000,00	DINAS KESEHATAN
	1.02.03.2.02.0002	Pemenuhan Kebutuhan Sumber Daya Manusia Kesehatan Sesuai Standar																		
			Jumlah Sumber Daya Manusia Kesehatan yang Memenuhi Standar di Fasilitas Pelayanan Kesehatan (Fasyankes)				275.00 Orang	275.00 Orang	3.583.266.000,00	3.447.285.200,00	3.447.285.200,00	-135.980.800,00	Kab. Lampung Barat, Balik Bukit, Semua Kel/Desa	DANA TRANSFER UMUM-DANA ALOKASI UMUM DANA TRANSFER UMUM-DANA ALOKASI UMUM	-	2. Meningkatkan kualitas Sumberdaya Manusia 2. Meningkatkan kualitas Sumberdaya Manusia			3.941.592.600,00	DINAS KESEHATAN
	1.02.03.2.02.0003	Pembinaan dan Pengawasan Sumber Daya Manusia Kesehatan																		
			Jumlah Dokumen Hasil Pembinaan dan Pengawasan Sumber Daya Manusia Kesehatan				-	5 Dokumen	0,00	301.806.800,00	301.806.800,00	301.806.800,00	Kab. Lampung Barat, Semua Kecamatan, Semua Kel/Desa	DAK NON FISIK-BOKKB-BOK	-	2. Meningkatkan kualitas Sumberdaya Manusia 2. Meningkatkan kualitas Sumberdaya Manusia			0,00	DINAS KESEHATAN
	1.02.03.2.03	Pengembangan Mutu dan Peningkatan Kompetensi Teknis Sumber Daya Manusia Kesehatan Tingkat Daerah Kabupaten/Kota	Jumlah SDM Tingkat Kabupaten/Kota yang dikembangkan Mutu dan ditingkatkan kompetensinya				-	192 Orang	716.067.000,00	1.002.043.000,00	1.002.043.000,00	285.976.000,00			-	2. Meningkatkan kualitas Sumberdaya Manusia 2. Meningkatkan kualitas Sumberdaya Manusia			718.900.000,00	DINAS KESEHATAN
	1.02.03.2.03.0001	Pengembangan Mutu dan Peningkatan Kompetensi Teknis Sumber Daya Manusia Kesehatan Tingkat Daerah Kabupaten/Kota																		
			Jumlah Sumber Daya Manusia Kesehatan Tingkat Daerah Kabupaten/Kota yang Ditingkatkan Mutu dan Kompetensinya				150 Orang	150 Orang	716.067.000,00	1.002.043.000,00	1.002.043.000,00	285.976.000,00	Kab. Lampung Barat, Balik Bukit, Semua Kel/Desa	DANA TRANSFER UMUM-DANA ALOKASI UMUM DANA TRANSFER KHUSUS-DANA ALOKASI KHUSUS NON FISIK	-	2. Meningkatkan kualitas Sumberdaya Manusia 2. Meningkatkan kualitas Sumberdaya Manusia			718.900.000,00	DINAS KESEHATAN
4.	1.02.04	PROGRAM SEDIAAN FARMASI, ALAT KESEHATAN DAN MAKANAN MINUMAN					-	-	300.468.000,00	397.744.000,00	397.744.000,00	3.300.000,00							303.768.000,00	
	1.02.04.2.01	Pemberian Izin Apotek, Toko Obat, Toko Alat Kesehatan dan Optikal, Usaha Mikro Obat Tradisional (UMOT)	Persentase Apotek, Toko Obat, Toko Alat Kesehatan dan Optikal, serta UMOT yang memenuhi standar dan persyaratan perizinan				-	50 %	33.000.000,00	104.154.000,00	104.154.000,00	71.154.000,00			-	2. Meningkatkan kualitas Sumberdaya Manusia 2. Meningkatkan kualitas Sumberdaya Manusia			36.300.000,00	DINAS KESEHATAN

NO	KODE	URUSAN / BIDANG URUSAN / PROGRAM / KEGIATAN / SUB KEGIATAN	INDIKATOR PROGRAM / KEGIATAN / SUB KEGIATAN	TARGET AKHIR PERIODE RENSTRA OPD	REALISASI CAPAIAN RENJA OPD TAHUN 2022	PRAKIRAAN CAPAIAN TARGET RENJA OPD TAHUN 2023	CAPAIAN KINERJA DAN KERANGKA PENDANAAN										KELOMPOK SASARAN	PRAKIRAAN MAJU RENCANA TAHUN 2025		PERANGKAT DAERAH PENANGGUNG JAWAB
							TARGET 2024		PAGU INDIKATIF (Rp)			Bertambah/Berkurang (10-12)	LOKASI	SUMBER DANA	PRIORITAS			TARGET	PAGU INDIKATIF (Rp)	
							SEBELUM	SESUDAH	RKPD 2024	APBD 2024	RKPD PERUBAHAN 2024				NASIONAL	DAERAH				
1	2	3	4	5	6	7	8	9	10	11	12	13	14	15	16	17	18	19	20	21
	1.02.04.2.01.0001	Pengendalian dan Pengawasan serta Tindak Lanjut Pengawasan Perizinan Apotek, Toko Obat, Toko Alat Kesehatan, dan Optikal, Usaha Mikro Obat Tradisional (UMOT)																		
			Jumlah Dokumen Hasil Pengendalian dan Pengawasan serta Tindak Lanjut Pengawasan Perizinan Apotek, Toko Obat, Toko Alat Kesehatan, dan Optikal, Usaha Mikro Obat Tradisional (UMOT)				1,00 Dokumen	1,00 Dokumen	33.000.000,00	104.154.000,00	104.154.000,00	71.154.000,00	Kab. Lampung Barat, Balik Bukit, Semua Kel/Desa	DANA TRANSFER UMUM-DANA ALOKASI UMUM DANA TRANSFER KHUSUS-DANA ALOKASI KHUSUS NON FISIK	-	2. Meningkatkan kualitas Sumberdaya Manusia 2. Meningkatkan kualitas Sumberdaya Manusia			36.300.000,00	DINAS KESEHATAN
	1.02.04.2.03	Penerbitan Sertifikat Produksi Pangan Industri Rumah Tangga dan Nomor P-IRT sebagai Izin Produksi, untuk Produk Makanan Minuman Tertentu yang Dapat Diproduksi oleh Industri Rumah Tangga	Persentase SPPIRT yang diterbitkan sesuai ketentuan				-	41 %	116.417.000,00	115.285.000,00	115.285.000,00	-1.132.000,00			-	2. Meningkatkan kualitas Sumberdaya Manusia 2. Meningkatkan kualitas Sumberdaya Manusia			116.417.000,00	DINAS KESEHATAN
	1.02.04.2.03.0001	Pengendalian dan Pengawasan serta Tindak Lanjut Pengawasan Sertifikat Produksi Pangan Industri Rumah Tangga dan Nomor P-IRT sebagai Izin Produksi, untuk Produk Makanan Minuman Tertentu yang Dapat Diproduksi oleh Industri Rumah Tangga																		
			Jumlah Dokumen Hasil Pengendalian dan Pengawasan serta Tindak Lanjut Pengawasan Sertifikat Produksi Pangan Industri Rumah Tangga dan Nomor P-IRT sebagai Izin Produksi, untuk Produk Makanan Minuman Tertentu yang Dapat Diproduksi oleh Industri Rumah Tangga				1 Dokumen	1 Dokumen	116.417.000,00	115.285.000,00	115.285.000,00	-1.132.000,00	Kab. Lampung Barat, Balik Bukit, Semua Kel/Desa	DANA TRANSFER KHUSUS-DANA ALOKASI KHUSUS NON FISIK	-	2. Meningkatkan kualitas Sumberdaya Manusia 2. Meningkatkan kualitas Sumberdaya Manusia			116.417.000,00	DINAS KESEHATAN
	1.02.04.2.06	Pemeriksaan dan Tindak Lanjut Hasil Pemeriksaan Post Market pada Produksi dan Produk Makanan Minuman Industri Rumah Tangga	Persentase sarana produksi IRTP yang memenuhi ketentuan				-	41 %	151.051.000,00	178.305.000,00	178.305.000,00	27.254.000,00			-	2. Meningkatkan kualitas Sumberdaya Manusia 2. Meningkatkan kualitas Sumberdaya Manusia			151.051.000,00	DINAS KESEHATAN
	1.02.04.2.06.0001	Pemeriksaan Post Market pada Produk Makanan-Minuman Industri Rumah Tangga yang Beredar dan Pengawasan serta Tindak Lanjut Pengawasan																		
			Jumlah Produk dan Sarana Produksi Makanan-Minuman Industri Rumah Tangga Beredar yang Dilakukan Pemeriksaan Post Market dalam rangka Tindak Lanjut Pengawasan				27 Unit	27 Unit	151.051.000,00	178.305.000,00	178.305.000,00	27.254.000,00	Kab. Lampung Barat, Balik Bukit, Semua Kel/Desa	DANA TRANSFER KHUSUS-DANA ALOKASI KHUSUS NON FISIK DAK NON FISIK-BOKKB-PENGA WASAN OBAT DAN MAKANAN	-	2. Meningkatkan kualitas Sumberdaya Manusia 2. Meningkatkan kualitas Sumberdaya Manusia			151.051.000,00	DINAS KESEHATAN
5.	1.02.05	PROGRAM PEMBERDAYAAN MASYARAKAT BIDANG KESEHATAN	Persentase Sarana Fasilitas Pelayanan yang tersedia dan terpelihara Persentase Keluarga berPHBS				-	100 40 %	104.674.000,00	419.172.000,00	464.194.000,00	601.020.610,00							705.694.610,00	
	1.02.05.2.01	Advokasi, Pemberdayaan, Kemitraan, Peningkatan Peran serta Masyarakat dan Lintas Sektor Tingkat Daerah Kabupaten/Kota	Jumlah Dokumen Hasil Peningkatan upaya promosi kesehatan, advokasi, kemitraan, dan pemberdayaan masyarakat				-	1 Dokumen	36.441.000,00	76.611.000,00	76.611.000,00	40.170.000,00			-	2. Meningkatkan kualitas Sumberdaya Manusia 2. Meningkatkan kualitas Sumberdaya Manusia			508.431.110,00	DINAS KESEHATAN
	1.02.05.2.01.0001	Peningkatan Upaya Promosi Kesehatan, Advokasi, Kemitraan dan Pemberdayaan Masyarakat																		
			Jumlah Dokumen Promosi Kesehatan, Advokasi, Kemitraan dan Pemberdayaan Masyarakat				1 Dokumen	1 Dokumen	36.441.000,00	76.611.000,00	76.611.000,00	40.170.000,00	Kab. Lampung Barat, Semua Kecamatan, Semua Kel/Desa Kab. Lampung Barat, Balik Bukit, Semua Kel/Desa	DANA TRANSFER UMUM-DANA ALOKASI UMUM DANA TRANSFER KHUSUS-DANA ALOKASI KHUSUS NON FISIK	-	2. Meningkatkan kualitas Sumberdaya Manusia 2. Meningkatkan kualitas Sumberdaya Manusia			115.543.610,00	DINAS KESEHATAN
	1.02.05.2.02	Pelaksanaan Sehat dalam rangka Promotif Preventif Tingkat Daerah Kabupaten/Kota	Jumlah Keluarga melaksanakan Penumbuhan Kesadaran Keluarga dalam Peningkatan Derajat Kesehatan Keluarga dan Lingkungan dengan menerapkan Perilaku Hidup Bersih dan Sehat				-	300 Keluarga	50.133.000,00	50.133.000,00	50.133.000,00	0,00			-	2. Meningkatkan kualitas Sumberdaya Manusia 2. Meningkatkan kualitas Sumberdaya Manusia			179.163.500,00	DINAS KESEHATAN
	1.02.05.2.02.0001	Penyelenggaraan Promosi Kesehatan dan Gerakan Hidup Bersih dan Sehat																		
			Jumlah Dokumen Hasil Penyelenggaraan Promosi Kesehatan dan Gerakan Hidup Bersih dan Sehat				1,00 Dokumen	1,00 Dokumen	50.133.000,00	50.133.000,00	50.133.000,00	0,00	Kab. Lampung Barat, Balik Bukit, Semua Kel/Desa	DANA TRANSFER UMUM-DANA ALOKASI UMUM DANA TRANSFER KHUSUS-DANA ALOKASI KHUSUS NON FISIK	-	2. Meningkatkan kualitas Sumberdaya Manusia 2. Meningkatkan kualitas Sumberdaya Manusia			50.133.000,00	DINAS KESEHATAN
	1.02.05.2.03	Pengembangan dan Pelaksanaan Upaya Kesehatan Bersumber Daya Masyarakat (UKBM) Tingkat Daerah Kabupaten/Kota	Jumlah Dokumen Hasil Bimbingan Teknis dan Supervisi Pengembangan dan Pelaksanaan Upaya Kesehatan Bersumberdaya Masyarakat (UKBM)				-	1 Dokumen	18.100.000,00	292.428.000,00	337.450.000,00	319.350.000,00			-	2. Meningkatkan kualitas Sumberdaya Manusia 2. Meningkatkan kualitas Sumberdaya Manusia			18.100.000,00	DINAS KESEHATAN
	1.02.05.2.03.0001	Bimbingan Teknis dan Supervisi Pengembangan dan Pelaksanaan Upaya Kesehatan Bersumber Daya Masyarakat (UKBM)																		
			Jumlah Dokumen Hasil Bimbingan Teknis dan Supervisi Upaya Kesehatan Bersumber Daya Masyarakat (UKBM)				1,00 Dokumen	1,00 Dokumen	18.100.000,00	69.976.000,00	69.976.000,00	51.876.000,00	Kab. Lampung Barat, Balik Bukit, Semua Kel/Desa	DANA TRANSFER KHUSUS-DANA ALOKASI KHUSUS NON FISIK	-	2. Meningkatkan kualitas Sumberdaya Manusia 2. Meningkatkan kualitas Sumberdaya Manusia			18.100.000,00	DINAS KESEHATAN
		RSUD ALIMUDDIN UMAR																		
	1	URUSAN PEMERINTAHAN WAJIB YANG BERKAITAN DENGAN PELAYANAN DASAR							45.491.413.895,00	44.843.011.700,00	37.533.852.483,00	-7.957.561.412,00							53.567.575.000,00	
	1.02	URUSAN PEMERINTAHAN BIDANG KESEHATAN							45.491.413.895,00	44.843.011.700,00	37.533.852.483,00	-7.957.561.412,00							53.567.575.000,00	
1.	1.02.01	PROGRAM PENUNJANG URUSAN PEMERINTAHAN DAERAH KABUPATEN/KOTA	Nilai SAKIP Perangkat Daerah Dinas Kesehatan Nilai SAKIP Perangkat Daerah Dinas Kesehatan				-	81,80 81,80 % poin	39.834.310.495,00	39.384.794.900,00	31.979.985.683,00	5.656.264.505,00							45.490.575.000,00	

NO	KODE	URUSAN / BIDANG URUSAN / PROGRAM / KEGIATAN / SUB KEGIATAN	INDIKATOR PROGRAM / KEGIATAN / SUB KEGIATAN	TARGET AKHIR PERIODE RENSTRA OPD	REALISASI CAPAIAN RENJA OPD TAHUN 2022	PRAKIRAAN CAPAIAN TARGET RENJA OPD TAHUN 2023	CAPAIAN KINERJA DAN KERANGKA PENDANAAN										KELOMPOK SASARAN	PRAKIRAAN MAJU RENCANA TAHUN 2025		PERANGKAT DAERAH PENANGGUNG JAWAB
							TARGET 2024		PAGU INDIKATIF (Rp)			Bertambah/Berkurang (10-12)	LOKASI	SUMBER DANA	PRIORITAS			TARGET	PAGU INDIKATIF (Rp)	
							SEBELUM	SESUDAH	RKPD 2024	APBD 2024	RKPD PERUBAHAN 2024				NASIONAL	DAERAH				
1	2	3	4	5	6	7	8	9	10	11	12	13	14	15	16	17	18	19	20	21
	1.02.01.2.01	Perencanaan, Penganggaran, dan Evaluasi Kinerja Perangkat Daerah	Jumlah dokumen Penganggaran Daerah yang disusun Jumlah Dokumen Perencanaan Perangkat Daerah Jumlah Laporan Evaluasi Kinerja Perangkat Daerah				-	12 Dokumen 5 Dokumen 8 Dokumen	12.000.000,00	34.663.700,00	34.663.700,00	22.663.700,00			-	2. Meningkatkan kualitas Sumberdaya Manusia 2. Meningkatkan kualitas Sumberdaya Manusia			33.500.000,00	DINAS KESEHATAN
	1.02.01.2.01.0001	Penyusunan Dokumen Perencanaan Perangkat Daerah																		
			Jumlah Dokumen Perencanaan Perangkat Daerah				1,00 Dokumen	1,00 Dokumen	0,00	5.019.000,00	5.019.000,00	5.019.000,00	Kab. Lampung Barat, Balik Bukit, Semua Kel/Desa	DANA TRANSFER UMUM-DANA ALOKASI UMUM	-	2. Meningkatkan kualitas Sumberdaya Manusia 2. Meningkatkan kualitas Sumberdaya Manusia			5.500.000,00	DINAS KESEHATAN
	1.02.01.2.01.0002	Koordinasi dan Penyusunan Dokumen RKA-SKPD																		
			Jumlah Dokumen RKA-SKPD dan Laporan Hasil Koordinasi Penyusunan Dokumen RKA-SKPD				0 Dokumen	0 Dokumen	0,00	6.500.000,00	6.500.000,00	6.500.000,00	Kab. Lampung Barat, Balik Bukit, Semua Kel/Desa	DANA TRANSFER UMUM-DANA ALOKASI UMUM	-	2. Meningkatkan kualitas Sumberdaya Manusia 2. Meningkatkan kualitas Sumberdaya Manusia			0,00	DINAS KESEHATAN
	1.02.01.2.01.0003	Koordinasi dan Penyusunan Dokumen Perubahan RKA-SKPD																		
			Jumlah Dokumen Perubahan RKA-SKPD dan Laporan Hasil Koordinasi Penyusunan Dokumen Perubahan RKA-SKPD				1,00 Dokumen	1,00 Dokumen	0,00	5.720.000,00	5.720.000,00	5.720.000,00	Kab. Lampung Barat, Balik Bukit, Semua Kel/Desa	DANA TRANSFER UMUM-DANA ALOKASI UMUM	-	2. Meningkatkan kualitas Sumberdaya Manusia 2. Meningkatkan kualitas Sumberdaya Manusia			4.500.000,00	DINAS KESEHATAN
	1.02.01.2.01.0003	Koordinasi dan Penyusunan Dokumen Perubahan RKA-SKPD																		
	1.02.01.2.01.0004	Koordinasi dan Penyusunan DPA-SKPD																		
			Jumlah Dokumen DPA-SKPD dan Laporan Hasil Koordinasi Penyusunan Dokumen DPA-SKPD				0,00 Dokumen	0,00 Dokumen	0,00	3.999.900,00	3.999.900,00	3.999.900,00	Kab. Lampung Barat, Balik Bukit, Semua Kel/Desa	DANA TRANSFER UMUM-DANA ALOKASI UMUM	-	2. Meningkatkan kualitas Sumberdaya Manusia 2. Meningkatkan kualitas Sumberdaya Manusia			5.000.000,00	DINAS KESEHATAN
	1.02.01.2.01.0004	Koordinasi dan Penyusunan DPA-SKPD																		
	1.02.01.2.01.0005	Koordinasi dan Penyusunan Perubahan DPA- SKPD																		
			Jumlah Dokumen Perubahan DPA-SKPD dan Laporan Hasil Koordinasi Penyusunan Dokumen Perubahan DPA-SKPD				1,00 Dokumen	1,00 Dokumen	0,00	3.999.800,00	3.999.800,00	3.999.800,00	Kab. Lampung Barat, Balik Bukit, Semua Kel/Desa	DANA TRANSFER UMUM-DANA ALOKASI UMUM	-	2. Meningkatkan kualitas Sumberdaya Manusia 2. Meningkatkan kualitas Sumberdaya Manusia			5.000.000,00	DINAS KESEHATAN
	1.02.01.2.01.0005	Koordinasi dan Penyusunan Perubahan DPA- SKPD																		
	1.02.01.2.01.0006	Koordinasi dan Penyusunan Laporan Capaian Kinerja dan Ikhtisar Realisasi Kinerja SKPD																		
			Jumlah Laporan Capaian Kinerja dan Ikhtisar Realisasi Kinerja SKPD dan Laporan Hasil Koordinasi Penyusunan Laporan Capaian Kinerja dan Ikhtisar Realisasi Kinerja SKPD				1,00 Laporan	1,00 Laporan	0,00	4.425.000,00	4.425.000,00	4.425.000,00	Kab. Lampung Barat, Balik Bukit, Semua Kel/Desa	DANA TRANSFER UMUM-DANA ALOKASI UMUM	-	2. Meningkatkan kualitas Sumberdaya Manusia 2. Meningkatkan kualitas Sumberdaya Manusia			4.500.000,00	DINAS KESEHATAN
	1.02.01.2.01.0006	Koordinasi dan Penyusunan Laporan Capaian Kinerja dan Ikhtisar Realisasi Kinerja SKPD																		
	1.02.01.2.01.0007	Evaluasi Kinerja Perangkat Daerah																		
			Jumlah Laporan Evaluasi Kinerja Perangkat Daerah				6 Laporan	6 Laporan	0,00	5.000.000,00	5.000.000,00	5.000.000,00	Kab. Lampung Barat, Balik Bukit, Semua Kel/Desa	DANA TRANSFER UMUM-DANA ALOKASI UMUM	-	2. Meningkatkan kualitas Sumberdaya Manusia 2. Meningkatkan kualitas Sumberdaya Manusia			9.000.000,00	DINAS KESEHATAN
	1.02.01.2.01.0007	Evaluasi Kinerja Perangkat Daerah																		
	1.02.01.2.02	Administrasi Keuangan Perangkat Daerah	Jumlah Dokumen Pelaporan dan Analisis Prognosis Realisasi Anggaran Jumlah Laporan Keuangan Akhir Tahun SKPD dan Laporan Hasil Koordinasi Penyusunan Laporan Keuangan Akhir Tahun SKPD Jumlah Laporan Keuangan Bulanan/Triwulanan/ Semesteran SKPD dan Laporan Koordinasi Penyusunan Laporan Keuangan Bulanan/Triwulanan/ Semesteran SKPD Jumlah Orang yang Menerima Gaji dan Tunjangan ASN				-	19 Laporan 2 Dokumen 2 Laporan 692 Orang/ Bulan	10.776.210.495,00	14.810.717.200,00	3.482.251.966,00	-7.293.958.529,00			-	2. Meningkatkan kualitas Sumberdaya Manusia 2. Meningkatkan kualitas Sumberdaya Manusia			12.562.550.000,00	DINAS KESEHATAN
	1.02.01.2.02.0001	Penyediaan Gaji dan Tunjangan ASN																		
			Jumlah Orang yang Menerima Gaji dan Tunjangan ASN				142 Orang/ bulan	142 Orang/ bulan	0,00	14.800.467.200,00	3.472.001.966,00	3.472.001.966,00	Kab. Lampung Barat, Balik Bukit, Semua Kel/Desa	DANA TRANSFER UMUM-DANA ALOKASI UMUM	-	2. Meningkatkan kualitas Sumberdaya Manusia 2. Meningkatkan kualitas Sumberdaya Manusia			12.550.000.000,00	DINAS KESEHATAN
	1.02.01.2.02.0005	Koordinasi dan Penyusunan Laporan Keuangan Akhir Tahun SKPD																		
			Jumlah Laporan Keuangan Akhir Tahun SKPD dan Laporan Hasil Koordinasi Penyusunan Laporan Keuangan Akhir Tahun SKPD				2 Laporan	2 Laporan	0,00	3.000.000,00	3.000.000,00	3.000.000,00	Kab. Lampung Barat, Balik Bukit, Semua Kel/Desa	DANA TRANSFER UMUM-DANA ALOKASI UMUM	-	2. Meningkatkan kualitas Sumberdaya Manusia 2. Meningkatkan kualitas Sumberdaya Manusia			4.000.000,00	DINAS KESEHATAN
	1.02.01.2.02.0007	Koordinasi dan Penyusunan Laporan Keuangan Bulanan/ Triwulanan/ Semesteran SKPD																		
			Jumlah Laporan Keuangan Bulanan/ Triwulanan/ Semesteran SKPD dan Laporan Koordinasi Penyusunan Laporan Keuangan Bulanan/Triwulanan/ Semesteran SKPD				18 Laporan	18 Laporan	0,00	4.000.000,00	4.000.000,00	4.000.000,00	Kab. Lampung Barat, Balik Bukit, Semua Kel/Desa	DANA TRANSFER UMUM-DANA ALOKASI UMUM	-	2. Meningkatkan kualitas Sumberdaya Manusia 2. Meningkatkan kualitas Sumberdaya Manusia			4.800.000,00	DINAS KESEHATAN
	1.02.01.2.02.0008	Penyusunan Pelaporan dan Analisis Prognosis Realisasi Anggaran																		
			Jumlah Dokumen Pelaporan dan Analisis Prognosis Realisasi Anggaran				1 Dokumen	1 Dokumen	0,00	3.250.000,00	3.250.000,00	3.250.000,00	Kab. Lampung Barat, Balik Bukit, Semua Kel/Desa	DANA TRANSFER UMUM-DANA ALOKASI UMUM	-	2. Meningkatkan kualitas Sumberdaya Manusia 2. Meningkatkan kualitas Sumberdaya Manusia			3.750.000,00	DINAS KESEHATAN

NO	KODE	URUSAN / BIDANG URUSAN / PROGRAM / KEGIATAN / SUB KEGIATAN	INDIKATOR PROGRAM / KEGIATAN / SUB KEGIATAN	TARGET AKHIR PERIODE RENSTRA OPD	REALISASI CAPAIAN RENJA OPD TAHUN 2022	PRAKIRAAN CAPAIAN TARGET RENJA OPD TAHUN 2023	CAPAIAN KINERJA DAN KERANGKA PENDANAAN										KELOMPOK SASARAN	PRAKIRAAN MAJU RENCANA TAHUN 2025		PERANGKAT DAERAH PENANGGUNG JAWAB	
							TARGET 2024		PAGU INDIKATIF (Rp)			Bertambah/Berkurang (10-12)	LOKASI	SUMBER DANA	PRIORITAS			TARGET	PAGU INDIKATIF (Rp)		
							SEBELUM	SESUDAH	RKPD 2024	APBD 2024	RKPD PERUBAHAN 2024				NASIONAL	DAERAH					
1	2	3	4	5	6	7	8	9	10	11	12	13	14	15	16	17	18	19	20	21	
	1.02.01.2.05	Administrasi Kepegawaian Perangkat Daerah	Jumlah Dokumen Monitoring, Evaluasi, dan Penilaian Kinerja Pegawai Jumlah Pegawai Berdasarkan Tugas dan Fungsi yang Mengikuti Pendidikan dan Pelatihan				-	12 Orang 2 Dokumen	59.100.000,00	62.437.000,00	62.437.000,00	3.337.000,00			-	2. Meningkatkan kualitas Sumberdaya Manusia 2. Meningkatkan kualitas Sumberdaya Manusia			64.300.000,00	DINAS KESEHATAN	
	1.02.01.2.05.0005	Monitoring, Evaluasi, dan Penilaian Kinerja Pegawai																			
			Jumlah Dokumen Monitoring, Evaluasi, dan Penilaian Kinerja Pegawai				1 Dokumen	1 Dokumen	0,00	9.076.000,00	9.076.000,00	9.076.000,00	Kab. Lampung Barat, Balik Bukit, Semua Kel/Desa	DANA TRANSFER UMUM-DANA ALOKASI UMUM	-	2. Meningkatkan kualitas Sumberdaya Manusia 2. Meningkatkan kualitas Sumberdaya Manusia			9.300.000,00	DINAS KESEHATAN	
	1.02.01.2.05.0009	Pendidikan dan Pelatihan Pegawai Berdasarkan Tugas dan Fungsi																			
			Jumlah Pegawai Berdasarkan Tugas dan Fungsi yang Mengikuti Pendidikan dan Pelatihan				10 Orang	10 Orang	0,00	53.361.000,00	53.361.000,00	53.361.000,00	Kab. Lampung Barat, Balik Bukit, Semua Kel/Desa	DANA TRANSFER UMUM-DANA ALOKASI UMUM	-	2. Meningkatkan kualitas Sumberdaya Manusia 2. Meningkatkan kualitas Sumberdaya Manusia			55.000.000,00	DINAS KESEHATAN	
	1.02.01.2.06	Administrasi Umum Perangkat Daerah	Jumlah Dokumen Bahan Bacaan dan Peraturan Perundang-Undangan yang Disediakan Jumlah Laporan Fasilitas Kunjungan Tamu Jumlah Laporan Penyelenggaraan Rapat Koordinasi dan Konsultasi SKPD Jumlah Paket Bahan Logistik Kantor yang Disediakan Jumlah Paket Barang Cetak dan Penggandaan yang Disediakan Jumlah Paket Komponen Instalasi Listrik/Penerangan Bangunan Kantor yang Disediakan Jumlah Paket Peralatan dan Perlengkapan Kantor yang Disediakan Jumlah Paket Peralatan Rumah Tangga yang Disediakan				-	10 Paket 13 Laporan 1 Paket 24 Laporan 4 Paket 9 Dokumen 9 Paket	987.000.000,00	763.489.200,00	763.489.200,00	-223.510.800,00			-	2. Meningkatkan kualitas Sumberdaya Manusia 2. Meningkatkan kualitas Sumberdaya Manusia			1.025.000.000,00	DINAS KESEHATAN	
	1.02.01.2.06.0001	Penyediaan Komponen Instalasi Listrik/Penerangan Bangunan Kantor																			
			Jumlah Paket Komponen Instalasi Listrik/Penerangan Bangunan Kantor yang Disediakan				1 Paket	1 Paket	0,00	48.350.000,00	48.350.000,00	48.350.000,00	Kab. Lampung Barat, Balik Bukit, Semua Kel/Desa	DANA TRANSFER UMUM-DANA ALOKASI UMUM	-	2. Meningkatkan kualitas Sumberdaya Manusia 2. Meningkatkan kualitas Sumberdaya Manusia			60.000.000,00	DINAS KESEHATAN	
	1.02.01.2.06.0002	Penyediaan Peralatan dan Perlengkapan Kantor																			
			Jumlah Paket Peralatan dan Perlengkapan Kantor yang Disediakan				1 Paket	1 Paket	0,00	24.500.000,00	24.500.000,00	24.500.000,00	Kab. Lampung Barat, Balik Bukit, Semua Kel/Desa	DANA TRANSFER UMUM-DANA ALOKASI UMUM	-	2. Meningkatkan kualitas Sumberdaya Manusia 2. Meningkatkan kualitas Sumberdaya Manusia			210.000.000,00	DINAS KESEHATAN	
	1.02.01.2.06.0003	Penyediaan Peralatan Rumah Tangga																			
			Jumlah Paket Peralatan Rumah Tangga yang Disediakan				1 Paket	1 Paket	0,00	176.742.700,00	176.742.700,00	176.742.700,00	Kab. Lampung Barat, Balik Bukit, Semua Kel/Desa	DANA TRANSFER UMUM-DANA ALOKASI UMUM	-	2. Meningkatkan kualitas Sumberdaya Manusia 2. Meningkatkan kualitas Sumberdaya Manusia			200.000.000,00	DINAS KESEHATAN	
	1.02.01.2.06.0004	Penyediaan Bahan Logistik Kantor																			
			Jumlah Paket Bahan Logistik Kantor yang Disediakan				1 Paket	1 Paket	0,00	215.005.000,00	215.005.000,00	215.005.000,00	Kab. Lampung Barat, Balik Bukit, Semua Kel/Desa	DANA TRANSFER UMUM-DANA ALOKASI UMUM	-	2. Meningkatkan kualitas Sumberdaya Manusia 2. Meningkatkan kualitas Sumberdaya Manusia			225.000.000,00	DINAS KESEHATAN	
	1.02.01.2.06.0005	Penyediaan Barang Cetak dan Penggandaan																			
			Jumlah Paket Barang Cetak dan Penggandaan yang Disediakan				2 Paket	2 Paket	0,00	138.250.000,00	138.250.000,00	138.250.000,00	Kab. Lampung Barat, Balik Bukit, Semua Kel/Desa	DANA TRANSFER UMUM-DANA ALOKASI UMUM	-	2. Meningkatkan kualitas Sumberdaya Manusia 2. Meningkatkan kualitas Sumberdaya Manusia			275.000.000,00	DINAS KESEHATAN	
	1.02.01.2.06.0006	Penyediaan Bahan Bacaan dan Peraturan Perundang-undangan																			
			Jumlah Dokumen Bahan Bacaan dan Peraturan Perundang-Undangan yang Disediakan				5 Dokumen	5 Dokumen	0,00	5.040.000,00	5.040.000,00	5.040.000,00	Kab. Lampung Barat, Balik Bukit, Semua Kel/Desa	DANA TRANSFER UMUM-DANA ALOKASI UMUM	-	2. Meningkatkan kualitas Sumberdaya Manusia 2. Meningkatkan kualitas Sumberdaya Manusia			6.500.000,00	DINAS KESEHATAN	
	1.02.01.2.06.0008	Fasilitas Kunjungan Tamu																			
			Jumlah Laporan Fasilitas Kunjungan Tamu				12 Laporan	12 Laporan	0,00	5.246.500,00	5.246.500,00	5.246.500,00	Kab. Lampung Barat, Balik Bukit, Semua Kel/Desa	DANA TRANSFER UMUM-DANA ALOKASI UMUM	-	2. Meningkatkan kualitas Sumberdaya Manusia 2. Meningkatkan kualitas Sumberdaya Manusia			8.500.000,00	DINAS KESEHATAN	
	1.02.01.2.06.0009	Penyelenggaraan Rapat Koordinasi dan Konsultasi SKPD																			
			Jumlah Laporan Penyelenggaraan Rapat Koordinasi dan Konsultasi SKPD				12 Laporan	12 Laporan	0,00	150.355.000,00	150.355.000,00	150.355.000,00	Kab. Lampung Barat, Balik Bukit, Semua Kel/Desa	DANA TRANSFER UMUM-DANA ALOKASI UMUM	-	2. Meningkatkan kualitas Sumberdaya Manusia 2. Meningkatkan kualitas Sumberdaya Manusia			40.000.000,00	DINAS KESEHATAN	
	1.02.01.2.07	Pengadaan Barang Milik Daerah Penunjang Urusan Pemerintah Daerah	Jumlah Barang Milik Daerah Penunjang Urusan Pemerintah Daerah yang diadakan				-	3 Unit	0,00	133.425.000,00	133.425.000,00	133.425.000,00			-	2. Meningkatkan kualitas Sumberdaya Manusia 2. Meningkatkan kualitas Sumberdaya Manusia			156.225.000,00	DINAS KESEHATAN	
	1.02.01.2.07.0009	Pengadaan Gedung Kantor atau Bangunan Lainnya																			
			Jumlah Unit Gedung Kantor atau Bangunan Lainnya yang Disediakan				1 Unit	1 Unit	0,00	36.225.000,00	36.225.000,00	36.225.000,00	Kab. Lampung Barat, Balik Bukit, Semua Kel/Desa	DANA TRANSFER UMUM-DANA ALOKASI UMUM	-	2. Meningkatkan kualitas Sumberdaya Manusia 2. Meningkatkan kualitas Sumberdaya Manusia			36.225.000,00	DINAS KESEHATAN	

NO	KODE	URUSAN / BIDANG URUSAN / PROGRAM / KEGIATAN / SUB KEGIATAN	INDIKATOR PROGRAM / KEGIATAN / SUB KEGIATAN	TARGET AKHIR PERIODE RENSTRA OPD	REALISASI CAPAIAN RENJA OPD TAHUN 2022	PRAKIRAAN CAPAIAN TARGET RENJA OPD TAHUN 2023	CAPAIAN KINERJA DAN KERANGKA PENDANAAN										KELOMPOK SASARAN	PRAKIRAAN MAJU RENCANA TAHUN 2025		PERANGKAT DAERAH PENANGGUNG JAWAB
							TARGET 2024		PAGU INDIKATIF (Rp)			Bertambah/Berkurang (10-12)	LOKASI	SUMBER DANA	PRIORITAS			TARGET	PAGU INDIKATIF (Rp)	
							SEBELUM	SESUDAH	RKPD 2024	APBD 2024	RKPD PERUBAHAN 2024				NASIONAL	DAERAH				
1	2	3	4	5	6	7	8	9	10	11	12	13	14	15	16	17	18	19	20	21
	1.02.01.2.07.0009	Pengadaan Gedung Kantor atau Bangunan Lainnya																		
	1.02.01.2.07.0011	Pengadaan Sarana dan Prasarana Pendukung Gedung Kantor atau Bangunan Lainnya																		
			Jumlah Unit Sarana dan Prasarana Pendukung Gedung Kantor atau Bangunan Lainnya yang Disediakan				2.00 Unit	2.00 Unit	0,00	97.200.000,00	97.200.000,00	97.200.000,00	Kab. Lampung Barat, Balik Bukit, Semua Kel/Desa	DANA TRANSFER UMUM-DANA ALOKASI UMUM	-	2. Meningkatkan kualitas Sumberdaya Manusia 2. Meningkatkan kualitas Sumberdaya Manusia			120.000.000,00	DINAS KESEHATAN
	1.02.01.2.07.0011	Pengadaan Sarana dan Prasarana Pendukung Gedung Kantor atau Bangunan Lainnya																		
	1.02.01.2.08	Penyediaan Jasa Penunjang Urusan Pemerintahan Daerah	Jumlah Dokumen Laporan Jasa Penunjang Urusan Pemerintah Daerah yang disusun dan disediakan				-	40 Laporan	0,00	494.860.000,00	494.860.000,00	494.860.000,00			-	2. Meningkatkan kualitas Sumberdaya Manusia 2. Meningkatkan kualitas Sumberdaya Manusia			619.000.000,00	DINAS KESEHATAN
	1.02.01.2.08.0001	Penyediaan Jasa Surat Menyurat																		
			Jumlah Laporan Penyediaan Jasa Surat Menyurat				12.00 Laporan	12.00 Laporan	0,00	3.550.000,00	3.550.000,00	3.550.000,00	Kab. Lampung Barat, Balik Bukit, Semua Kel/Desa	DANA TRANSFER UMUM-DANA ALOKASI UMUM	-	2. Meningkatkan kualitas Sumberdaya Manusia 2. Meningkatkan kualitas Sumberdaya Manusia			4.000.000,00	DINAS KESEHATAN
	1.02.01.2.08.0001	Penyediaan Jasa Surat Menyurat																		
	1.02.01.2.08.0002	Penyediaan Jasa Komunikasi, Sumber Daya Air dan Listrik																		
			Jumlah Laporan Penyediaan Jasa Komunikasi, Sumber Daya Air dan Listrik yang Disediakan				12 Laporan	12 Laporan	0,00	462.390.000,00	462.390.000,00	462.390.000,00	Kab. Lampung Barat, Balik Bukit, Semua Kel/Desa	DANA TRANSFER UMUM-DANA ALOKASI UMUM	-	2. Meningkatkan kualitas Sumberdaya Manusia 2. Meningkatkan kualitas Sumberdaya Manusia			500.000.000,00	DINAS KESEHATAN
	1.02.01.2.08.0002	Penyediaan Jasa Komunikasi, Sumber Daya Air dan Listrik																		
	1.02.01.2.08.0004	Penyediaan Jasa Pelayanan Umum Kantor																		
			Jumlah Laporan Penyediaan Jasa Pelayanan Umum Kantor yang Disediakan				12 Laporan	12 Laporan	0,00	28.920.000,00	28.920.000,00	28.920.000,00	Kab. Lampung Barat, Balik Bukit, Semua Kel/Desa	DANA TRANSFER UMUM-DANA ALOKASI UMUM	-	2. Meningkatkan kualitas Sumberdaya Manusia 2. Meningkatkan kualitas Sumberdaya Manusia			115.000.000,00	DINAS KESEHATAN
	1.02.01.2.08.0004	Penyediaan Jasa Pelayanan Umum Kantor																		
	1.02.01.2.09	Pemeliharaan Barang Milik Daerah Penunjang Urusan Pemerintahan Daerah	Jumlah Barang Milik Daerah Penunjang Urusan Pemerintahan Daerah yang dipelihara				-	121 Unit	0,00	398.884.800,00	398.884.800,00	398.884.800,00			-	2. Meningkatkan kualitas Sumberdaya Manusia 2. Meningkatkan kualitas Sumberdaya Manusia			1.030.000.000,00	DINAS KESEHATAN
	1.02.01.2.09.0002	Penyediaan Jasa Pemeliharaan, Biaya Pemeliharaan, Pajak dan Perizinan Kendaraan Dinas Operasional atau Lapangan																		
			Jumlah Kendaraan Dinas Operasional atau Lapangan yang Dipelihara dan dibayarkan Pajak dan Perizinannya				16 Unit	16 Unit	0,00	175.575.000,00	175.575.000,00	175.575.000,00	Kab. Lampung Barat, Balik Bukit, Semua Kel/Desa	DANA TRANSFER UMUM-DANA ALOKASI UMUM	-	2. Meningkatkan kualitas Sumberdaya Manusia 2. Meningkatkan kualitas Sumberdaya Manusia			282.000.000,00	DINAS KESEHATAN
	1.02.01.2.09.0002	Penyediaan Jasa Pemeliharaan, Biaya Pemeliharaan, Pajak dan Perizinan Kendaraan Dinas Operasional atau Lapangan																		
	1.02.01.2.09.0003	Penyediaan Jasa Pemeliharaan, Biaya Pemeliharaan dan Perizinan Alat Besar																		
			Jumlah Alat Besar yang Dipelihara dan dibayarkan Perizinannya				3 Unit	3 Unit	0,00	49.999.800,00	49.999.800,00	49.999.800,00	Kab. Lampung Barat, Balik Bukit, Semua Kel/Desa	DANA TRANSFER UMUM-DANA ALOKASI UMUM	-	2. Meningkatkan kualitas Sumberdaya Manusia 2. Meningkatkan kualitas Sumberdaya Manusia			50.000.000,00	DINAS KESEHATAN
	1.02.01.2.09.0003	Penyediaan Jasa Pemeliharaan, Biaya Pemeliharaan dan Perizinan Alat Besar																		
	1.02.01.2.09.0005	Pemeliharaan Mebel																		
			Jumlah Mebel yang Dipelihara				25 Unit	25 Unit	0,00	0,00	0,00	0,00	Kab. Lampung Barat, Balik Bukit, Semua Kel/Desa	DANA TRANSFER UMUM-DANA ALOKASI UMUM	-	2. Meningkatkan kualitas Sumberdaya Manusia 2. Meningkatkan kualitas Sumberdaya Manusia			50.000.000,00	DINAS KESEHATAN
	1.02.01.2.09.0005	Pemeliharaan Mebel																		
	1.02.01.2.09.0006	Pemeliharaan Peralatan dan Mesin Lainnya																		
			Jumlah Peralatan dan Mesin Lainnya yang Dipelihara				5 Unit	5 Unit	0,00	50.000.000,00	50.000.000,00	50.000.000,00	Kab. Lampung Barat, Balik Bukit, Semua Kel/Desa	DANA TRANSFER UMUM-DANA ALOKASI UMUM	-	2. Meningkatkan kualitas Sumberdaya Manusia 2. Meningkatkan kualitas Sumberdaya Manusia			50.000.000,00	DINAS KESEHATAN
	1.02.01.2.09.0006	Pemeliharaan Peralatan dan Mesin Lainnya																		
	1.02.01.2.09.0009	Pemeliharaan/Rehabilitasi Gedung Kantor dan Bangunan Lainnya																		
			Jumlah Gedung Kantor dan Bangunan Lainnya yang Dipelihara/Direhabilitasi				6 Unit	6 Unit	0,00	108.810.000,00	108.810.000,00	108.810.000,00	Kab. Lampung Barat, Balik Bukit, Semua Kel/Desa	DANA TRANSFER UMUM-DANA ALOKASI UMUM	-	2. Meningkatkan kualitas Sumberdaya Manusia 2. Meningkatkan kualitas Sumberdaya Manusia			200.000.000,00	DINAS KESEHATAN
	1.02.01.2.09.0009	Pemeliharaan/Rehabilitasi Gedung Kantor dan Bangunan Lainnya																		
	1.02.01.2.09.0010	Pemeliharaan/Rehabilitasi Sarana dan Prasarana Gedung Kantor atau Bangunan Lainnya																		
			Jumlah Sarana dan Prasarana Gedung Kantor atau Bangunan Lainnya yang Dipelihara/Direhabilitasi				26 Unit	26 Unit	0,00	14.500.000,00	14.500.000,00	14.500.000,00	Kab. Lampung Barat, Balik Bukit, Semua Kel/Desa	DANA TRANSFER UMUM-DANA ALOKASI UMUM	-	2. Meningkatkan kualitas Sumberdaya Manusia 2. Meningkatkan kualitas Sumberdaya Manusia			398.000.000,00	DINAS KESEHATAN
	1.02.01.2.09.0010	Pemeliharaan/Rehabilitasi Sarana dan Prasarana Gedung Kantor atau Bangunan Lainnya																		
	1.02.01.2.10	Peningkatan Pelayanan BLUD	Jumlah Peningkatan Pelayanan Unit Kerja BLUD				-	17 Unit Kerja	28.000.000.000,00	22.686.318.000,00	26.609.974.017,00	-1.390.025.983,00			-	2. Meningkatkan kualitas Sumberdaya Manusia 2. Meningkatkan kualitas Sumberdaya Manusia			30.000.000.000,00	DINAS KESEHATAN
	1.02.01.2.10.0001	Pelayanan dan Penunjang Pelayanan BLUD																		

NO	KODE	URUSAN / BIDANG URUSAN / PROGRAM / KEGIATAN / SUB KEGIATAN	INDIKATOR PROGRAM / KEGIATAN / SUB KEGIATAN	TARGET AKHIR PERIODE RENSTRA OPD	REALISASI CAPAIAN RENJA OPD TAHUN 2022	PRAKIRAAN CAPAIAN TARGET RENJA OPD TAHUN 2023	CAPAIAN KINERJA DAN KERANGKA PENDANAAN										KELOMPOK SASARAN	PRAKIRAAN MAJU RENCANA TAHUN 2025		PERANGKAT DAERAH PENANGGUNG JAWAB
							TARGET 2024		PAGU INDIKATIF (Rp)			Bertambah/Berkurang (10-12)	LOKASI	SUMBER DANA	PRIORITAS			TARGET	PAGU INDIKATIF (Rp)	
							SEBELUM	SESUDAH	RKPD 2024	APBD 2024	RKPD PERUBAHAN 2024				NASIONAL	DAERAH				
1	2	3	4	5	6	7	8	9	10	11	12	13	14	15	16	17	18	19	20	21
			Jumlah BLUD yang Menyediakan Pelayanan dan Penunjang Pelayanan				1 Unit Kerja	1 Unit Kerja	0,00	22.686.318.000,00	26.609.974.017,00	26.609.974.017,00	Kab. Lampung Barat, Balik Bukit, Semua Kel/Desa	PENDAPATAN DARI BLUD	-	2. Meningkatkan kualitas Sumberdaya Manusia 2. Meningkatkan kualitas Sumberdaya Manusia			30.000.000.000,00	DINAS KESEHATAN
2.	1.02.02	PROGRAM PEMENUHAN UPAYA KESEHATAN PERORANGAN DAN UPAYA KESEHATAN MASYARAKAT	Persentase Sarana Fasilitas Pelayanan yang tersedia dan terpelihara ALOS RSUD AU Persentase capaian 5 pilar STBM BOR RSUD AU Persentase Capaian SPA RSUD AU Prevalensi Balita Wasting Persentase Masyarakat memiliki JKN Persentase Capaian SPA Puskesmas Persentase Capaian Pencegahan Penyakit Menular Persentase persalinan di fasyankes				-	100	5.612.603.400,00	2.451.841.800,00	2.502.491.800,00	-880.603.400,00							4.732.000.000,00	
	1.02.02.2.01	Penyediaan Fasilitas Pelayanan Kesehatan untuk UKM dan UKP Kewenangan Daerah Kabupaten/Kota	Persentase ketersediaan rasio tempat tidur RS/1000 penduduk Persentase Puskesmas dan Faskes Lainnya menerima distribusi obat, vaksin dan BHP Persentase Puskesmas melaksanakan PIS-PK Persentase Puskesmas mendapatkan penyediaan dan pemeliharaan SPA Persentase tersedia dan terpeliharanya sarana penunjang pelayanan kesehatan RSUD AU Persentase tersedia dan terpeliharanya sarana prasarana RSUD AU Persentase Tersedianya Obat dan BHP RSUD AU Persentase tersedianya Obat, Vaksin dan BHP Puskesmas				-	100 %	4.715.252.000,00	2.009.000.000,00	2.009.000.000,00	-2.706.252.000,00			-	2. Meningkatkan kualitas Sumberdaya Manusia 2. Meningkatkan kualitas Sumberdaya Manusia			3.784.000.000,00	DINAS KESEHATAN
	1.02.02.2.01.0008	Rehabilitasi dan Pemeliharaan Rumah Sakit																		
			Jumlah Sarana, Prasarana dan Alat Kesehatan yang Telah Dilakukan Program Rehabilitasi dan Pemeliharaan Oleh Rumah Sakit				3,00 Unit	3,00 Unit	0,00	403.700.000,00	403.700.000,00	403.700.000,00	Kab. Lampung Barat, Balik Bukit, Semua Kel/Desa	DAU YANG DITENTUKAN P ENGGUNAANN YA BIDANG KESEHATAN	-	2. Meningkatkan kualitas Sumberdaya Manusia 2. Meningkatkan kualitas Sumberdaya Manusia			400.000.000,00	DINAS KESEHATAN
	1.02.02.2.01.0011	Rehabilitasi dan Pemeliharaan Rumah Dinas Tenaga Kesehatan																		
			Jumlah Sarana dan Prasarana Rumah Dinas Tenaga Kesehatan yang Telah Dilakukan Rehabilitasi dan Pemeliharaan				2 Unit	1 Unit	0,00	105.300.000,00	105.300.000,00	105.300.000,00	Kab. Lampung Barat, Semua Kecamatan, Semua Kel/Desa Kab. Lampung Barat, Balik Bukit, Semua Kel/Desa	DAU YANG DITENTUKAN P ENGGUNAANN YA BIDANG KESEHATAN	-	2. Meningkatkan kualitas Sumberdaya Manusia 2. Meningkatkan kualitas Sumberdaya Manusia			100.000.000,00	DINAS KESEHATAN
	1.02.02.2.01.0011	Rehabilitasi dan Pemeliharaan Rumah Dinas Tenaga Kesehatan																		
	1.02.02.2.01.0014	Pengadaan Alat Kesehatan/Alat Penunjang Medik Fasilitas Pelayanan Kesehatan																		
			Jumlah Alat Kesehatan/Alat Penunjang Medik Fasilitas Pelayanan Kesehatan yang Disediakan				1 Unit	1 Unit	0,00	1.500.000.000,00	1.500.000.000,00	1.500.000.000,00	Kab. Lampung Barat, Balik Bukit, Semua Kel/Desa	DANA TRANSFER KHUSUS-DANA ALOKASI KHUSUS FISIK	-	2. Meningkatkan kualitas Sumberdaya Manusia 2. Meningkatkan kualitas Sumberdaya Manusia			900.000.000,00	DINAS KESEHATAN
	1.02.02.2.01.0020	Pemeliharaan Rutin dan Berkala Alat Kesehatan/Alat Penunjang Medik Fasilitas Pelayanan Kesehatan																		
			Jumlah Alat Kesehatan/Alat Penunjang Medik Fasilitas Pelayanan Kesehatan yang Terpelihara Sesuai Standar				9 Unit	9 Unit	0,00	0,00	0,00	0,00	Kab. Lampung Barat, Balik Bukit, Semua Kel/Desa	DANA TRANSFER UMUM-DANA ALOKASI UMUM	-	2. Meningkatkan kualitas Sumberdaya Manusia 2. Meningkatkan kualitas Sumberdaya Manusia			1.000.000.000,00	DINAS KESEHATAN
	1.02.02.2.01.0020	Pemeliharaan Rutin dan Berkala Alat Kesehatan/Alat Penunjang Medik Fasilitas Pelayanan Kesehatan																		
	1.02.02.2.01.0022	Pengembangan Rumah Sakit																		
			Jumlah Rumah sakit yang ditingkatkan sarana, prasarana, alat kesehatan dan SDM agar sesuai standar jenis pelayanan rumah sakit berdasarkan kelas rumah sakit yang memenuhi rasio tempat tidur terhadap jumlah penduduk minimal 1:1000 dan/atau dalam rangka peningkatan kapasitas pelayanan rumah sakit				0 Unit	0 Unit	0,00	0,00	0,00	0,00	Kab. Lampung Barat, Balik Bukit, Semua Kel/Desa	DANA TRANSFER KHUSUS-DANA ALOKASI KHUSUS FISIK	-	2. Meningkatkan kualitas Sumberdaya Manusia 2. Meningkatkan kualitas Sumberdaya Manusia			0,00	DINAS KESEHATAN
	1.02.02.2.01.0023	Pengadaan Obat, Bahan Habis Pakai, Bahan Medis Habis Pakai,, Vaksin, Makanan dan Minuman di Fasilitas Kesehatan																		
			Jumlah Obat, Bahan Habis Pakai, Bahan Medis Habis Pakai, Vaksin, Makanan dan Minuman di Fasilitas Kesehatan yang disediakan				2 Paket	2 Paket	0,00	0,00	0,00	0,00	Kab. Lampung Barat, Balik Bukit, Semua Kel/Desa	DANA TRANSFER UMUM-DANA ALOKASI UMUM	-	2. Meningkatkan kualitas Sumberdaya Manusia 2. Meningkatkan kualitas Sumberdaya Manusia			1.384.000.000,00	DINAS KESEHATAN

NO	KODE	URUSAN / BIDANG URUSAN / PROGRAM / KEGIATAN / SUB KEGIATAN	INDIKATOR PROGRAM / KEGIATAN / SUB KEGIATAN	TARGET AKHIR PERIODE RENSTRA OPD	REALISASI CAPAIAN RENJA OPD TAHUN 2022	PRAKIRAAN CAPAIAN TARGET RENJA OPD TAHUN 2023	CAPAIAN KINERJA DAN KERANGKA PENDANAAN										KELOMPOK SASARAN	PRAKIRAAN MAJU RENCANA TAHUN 2025		PERANGKAT DAERAH PENANGGUNG JAWAB
							TARGET 2024		PAGU INDIKATIF (Rp)			Bertambah/Berkurang (10-12)	LOKASI	SUMBER DANA	PRIORITAS			TARGET	PAGU INDIKATIF (Rp)	
							SEBELUM	SESUDAH	RKPD 2024	APBD 2024	RKPD PERUBAHAN 2024				NASIONAL	DAERAH				
1	2	3	4	5	6	7	8	9	10	11	12	13	14	15	16	17	18	19	20	21
	1.02.02.2.02	Penyediaan Layanan Kesehatan untuk UKM dan UKP Rujukan Tingkat Daerah Kabupaten/Kota	Jumlah Jenis media yang digunakan dalam promosi kesehatan Jumlah Peserta JKN Jumlah Puskesmas Terakreditasi Nilai SPM KIA Gizi Nilai SPM Penyakit Menular Nilai SPM Penyakit Tidak Menular dan ODGJ Nilai SPM (RSUD AU) Persentase Faskes lainnya mendapatkan operasional Persentase pelaksanaan pengelolaan upaya kesehatan khusus (RSUD AU) Persentase pengelolaan jaminan kesehatan masyarakat dan operasional pelayanan RS Persentase pengelolaan pelayanan Rawat Jalan RSUD AU Persentase Puskesmas melaksanakan program 5 pilar sbbn Persentase Puskesmas melaksanakan surveilans kesehatan Persentase Puskesmas terintegrasi PSC 119				-	100 % 15 Unit 230000 Jiwa 4 Jenis 80 % 83 % 85 %	828.101.400,00	381.176.000,00	431.826.000,00	-396.275.400,00			-	2. Meningkatkan kualitas Sumberdaya Manusia 2. Meningkatkan kualitas Sumberdaya Manusia			874.000.000,00	DINAS KESEHATAN
	1.02.02.2.02.0018	Pengelolaan Pelayanan Promosi Kesehatan																		
			Jumlah Dokumen Hasil Pengelolaan Pelayanan Promosi Kesehatan				1 Dokumen	1 Dokumen	0,00	97.283.000,00	97.283.000,00	97.283.000,00	Kab. Lampung Barat, Balik Bukit, Semua Kel/Desa	DAU YANG DITENTUKAN P ENGGUNAANN YA BIDANG KESEHATAN	-	2. Meningkatkan kualitas Sumberdaya Manusia 2. Meningkatkan kualitas Sumberdaya Manusia			92.000.000,00	DINAS KESEHATAN
	1.02.02.2.02.0022	Pengelolaan Pelayanan Kesehatan Jiwa dan NAPZA																		
			Jumlah Penyalahguna NAPZA yang Mendapatkan Pelayanan Kesehatan				46 Orang	46 Orang	0,00	45.743.000,00	45.743.000,00	45.743.000,00	Kab. Lampung Barat, Balik Bukit, Semua Kel/Desa	DAU YANG DITENTUKAN P ENGGUNAANN YA BIDANG KESEHATAN	-	2. Meningkatkan kualitas Sumberdaya Manusia 2. Meningkatkan kualitas Sumberdaya Manusia			60.000.000,00	DINAS KESEHATAN
	1.02.02.2.02.0026	Pengelolaan Jaminan Kesehatan Masyarakat																		
			Jumlah Dokumen Hasil Pengelolaan Jaminan Kesehatan Masyarakat				12 Dokumen	12 Dokumen	0,00	238.150.000,00	288.800.000,00	288.800.000,00	Kab. Lampung Barat, Balik Bukit, Semua Kel/Desa	DAU YANG DITENTUKAN P ENGGUNAANN YA BIDANG KESEHATAN	-	2. Meningkatkan kualitas Sumberdaya Manusia 2. Meningkatkan kualitas Sumberdaya Manusia			390.000.000,00	DINAS KESEHATAN
	1.02.02.2.02.0030	Penyediaan Telemedicine di Fasilitas Pelayanan Kesehatan																		
			Jumlah Fasilitas Pelayanan Kesehatan (Fasyankes) yang Melayani Konsultasi Jarak Jauh antar Fasyankes Melalui Pelayanan Telemedicine untuk Mendapatkan Akses Pelayanan Kesehatan yang Berkualitas				1 Unit	1 Unit	0,00	0,00	0,00	0,00	Kab. Lampung Barat, Balik Bukit, Semua Kel/Desa	DANA TRANSFER UMUM-DANA ALOKASI UMUM	-	2. Meningkatkan kualitas Sumberdaya Manusia 2. Meningkatkan kualitas Sumberdaya Manusia			97.000.000,00	DINAS KESEHATAN
	1.02.02.2.02.0032	Operasional Pelayanan Rumah Sakit																		
			Jumlah Dokumen Operasional Pelayanan Rumah Sakit				1 Dokumen	1 Dokumen	0,00	0,00	0,00	0,00	Kab. Lampung Barat, Balik Bukit, Semua Kel/Desa	DANA TRANSFER UMUM-DANA ALOKASI UMUM	-	2. Meningkatkan kualitas Sumberdaya Manusia 2. Meningkatkan kualitas Sumberdaya Manusia			75.000.000,00	DINAS KESEHATAN
	1.02.02.2.02.0035	Pelaksanaan Akreditasi Fasilitas Kesehatan di Kabupaten/Kota																		
			Jumlah Fasilitas Kesehatan yang Terakreditasi di Kabupaten/Kota				1 Unit	1 Unit	0,00	0,00	0,00	0,00	Kab. Lampung Barat, Balik Bukit, Semua Kel/Desa	DANA TRANSFER UMUM-DANA ALOKASI UMUM	-	2. Meningkatkan kualitas Sumberdaya Manusia 2. Meningkatkan kualitas Sumberdaya Manusia			160.000.000,00	DINAS KESEHATAN
	1.02.02.2.03	Penyelenggaraan Sistem Informasi Kesehatan Secara Terintegrasi																		
			Jumlah Dokumen Penyelenggaraan Sistem Informasi Kesehatan Secara Terintegrasi				-	3 Dokumen	30.000.000,00	37.057.800,00	37.057.800,00	7.057.800,00			-	2. Meningkatkan kualitas Sumberdaya Manusia 2. Meningkatkan kualitas Sumberdaya Manusia			31.000.000,00	DINAS KESEHATAN
	1.02.02.2.03.0002	Pengelolaan Sistem Informasi Kesehatan																		
			Jumlah Dokumen Hasil Pengelolaan Sistem Informasi Kesehatan				1 Dokumen	1 Dokumen	0,00	37.057.800,00	37.057.800,00	37.057.800,00	Kab. Lampung Barat, Balik Bukit, Semua Kel/Desa	DAU YANG DITENTUKAN P ENGGUNAANN YA BIDANG KESEHATAN	-	2. Meningkatkan kualitas Sumberdaya Manusia 2. Meningkatkan kualitas Sumberdaya Manusia			31.000.000,00	DINAS KESEHATAN
	1.02.02.2.04	Penerbitan Izin Rumah Sakit Kelas C, D dan Fasilitas Pelayanan Kesehatan Tingkat Daerah Kabupaten/Kota																		
			Jumlah Peningkatan Mutu Pelayanan Fasilitas Kesehatan yang diukur melalui Indikator Nilai Mutu (INM) Jumlah Rumah Sakit Kelas C, D dan Fasilitas Pelayanan Kesehatan Tingkat Kabupaten/Kota mendapatkan penerbitan izin				-	16 Unit 24 Unit	39.250.000,00	24.608.000,00	24.608.000,00	-14.642.000,00			-	2. Meningkatkan kualitas Sumberdaya Manusia 2. Meningkatkan kualitas Sumberdaya Manusia			43.000.000,00	DINAS KESEHATAN
	1.02.02.2.04.0003	Peningkatan Mutu Pelayanan Fasilitas Kesehatan																		
			Jumlah Fasilitas Kesehatan yang Dilakukan Pengukuran Indikator Nasional Mutu (INM) Pelayanan kesehatan				1 Unit	1 Unit	0,00	24.608.000,00	24.608.000,00	24.608.000,00	Kab. Lampung Barat, Balik Bukit, Semua Kel/Desa	DAU YANG DITENTUKAN P ENGGUNAANN YA BIDANG KESEHATAN	-	2. Meningkatkan kualitas Sumberdaya Manusia 2. Meningkatkan kualitas Sumberdaya Manusia			43.000.000,00	DINAS KESEHATAN
3.	1.02.03	PROGRAM PENINGKATAN KAPASITAS SUMBER DAYA MANUSIA KESEHATAN	Persentase SDM RSUDAU yang memenuhi standar Persentase Fasyankes memenuhi SDM sesuai Standar				-	100 65 % %	44.500.000,00	3.006.375.000,00	3.051.375.000,00	3.300.500.000,00							3.345.000.000,00	

NO	KODE	URUSAN / BIDANG URUSAN / PROGRAM / KEGIATAN / SUB KEGIATAN	INDIKATOR PROGRAM / KEGIATAN / SUB KEGIATAN	TARGET AKHIR PERIODE RENSTRA OPD	REALISASI CAPAIAN RENJA OPD TAHUN 2022	PRAKIRAAN CAPAIAN TARGET RENJA OPD TAHUN 2023	CAPAIAN KINERJA DAN KERANGKA PENDANAAN										KELOMPOK SASARAN	PRAKIRAAN MAJU RENCANA TAHUN 2025		PERANGKAT DAERAH PENANGGUNG JAWAB	
							TARGET 2024		PAGU INDIKATIF (Rp)			Bertambah/Berkurang (10-12)	LOKASI	SUMBER DANA	PRIORITAS			TARGET	PAGU INDIKATIF (Rp)		
							SEBELUM	SESUDAH	RKPD 2024	APBD 2024	RKPD PERUBAHAN 2024				NASIONAL	DAERAH					
1	2	3	4	5	6	7	8	9	10	11	12	13	14	15	16	17	18	19	20	21	
	1.02.03.2.02	Perencanaan Kebutuhan dan Pendayagunaan Sumber Daya Manusia Kesehatan untuk UKP dan UKM di Wilayah Kabupaten/Kota	Jumlah Dokumen Pembinaan dan Pengawasan Sumber Daya Manusia Kesehatan Jumlah Dokumen Perencanaan dan Distribusi serta Pemerataan Sumber Daya Manusia Kesehatan Jumlah Sumber Daya Manusia Kesehatan yang terpenuhi Sesuai Standar				-	1 Dokumen 439 Orang	0,00	3.006.375.000,00	3.006.375.000,00	3.006.375.000,00			-	2. Meningkatkan kualitas Sumberdaya Manusia 2. Meningkatkan kualitas Sumberdaya Manusia			3.300.000.000,00	DINAS KESEHATAN	
	1.02.03.2.02.0002	Pemenuhan Kebutuhan Sumber Daya Manusia Kesehatan Sesuai Standar																			
			Jumlah Sumber Daya Manusia Kesehatan yang Memenuhi Standar di Fasilitas Pelayanan Kesehatan (Fasyankes)				189 Orang	189 Orang	0,00	3.006.375.000,00	3.006.375.000,00	3.006.375.000,00	Kab. Lampung Barat, Balik Bukit, Semua Kel/Desa	DAU YANG DITENTUKAN PENGGUNAANNYA BIDANG KESEHATAN	-	2. Meningkatkan kualitas Sumberdaya Manusia 2. Meningkatkan kualitas Sumberdaya Manusia			3.300.000.000,00	DINAS KESEHATAN	
	1.02.03.2.02.0002	Pemenuhan Kebutuhan Sumber Daya Manusia Kesehatan Sesuai Standar																			
	1.02.03.2.03	Pengembangan Mutu dan Peningkatan Kompetensi Teknis Sumber Daya Manusia Kesehatan Tingkat Daerah Kabupaten/Kota	Jumlah SDM Tingkat Kabupaten/Kota Yang dikembangkan Mutu dan ditingkatkan kompetensinya				-	192 Orang	44.500.000,00	0,00	45.000.000,00	500.000,00			-	2. Meningkatkan kualitas Sumberdaya Manusia 2. Meningkatkan kualitas Sumberdaya Manusia			45.000.000,00	DINAS KESEHATAN	
	1.02.03.2.03.0001	Pengembangan Mutu dan Peningkatan Kompetensi Teknis Sumber Daya Manusia Kesehatan Tingkat Daerah Kabupaten/Kota																			
			Jumlah Sumber Daya Manusia Kesehatan Tingkat Daerah Kabupaten/Kota yang Ditingkatkan Mutu dan Kompetensinya				42 Orang	42 Orang	0,00	0,00	45.000.000,00	45.000.000,00	Kab. Lampung Barat, Balik Bukit, Semua Kel/Desa	DANA TRANSFER UMUM-DANA ALOKASI UMUM	-	2. Meningkatkan kualitas Sumberdaya Manusia 2. Meningkatkan kualitas Sumberdaya Manusia			45.000.000,00	DINAS KESEHATAN	
		PUSKESMAS BATU BRAK																			
									144.920.227.491,00	109.950.112.187,00	125.395.238.958,00	-19.524.988.533,00							213.205.148.307,00		
	1	URUSAN PEMERINTAHAN WAJIB YANG BERKAITAN DENGAN PELAYANAN DASAR							144.920.227.491,00	109.950.112.187,00	125.395.238.958,00	-19.524.988.533,00							213.205.148.307,00		
	1.02	URUSAN PEMERINTAHAN BIDANG KESEHATAN							144.920.227.491,00	109.950.112.187,00	125.395.238.958,00	-19.524.988.533,00							213.205.148.307,00		
	1.	1.02.01	PROGRAM PENUNJANG URUSAN PEMERINTAHAN DAERAH KABUPATEN/KOTA	Nilai SAKIP Perangkat Daerah Dinas Kesehatan Nilai SAKIP Perangkat Daerah Dinas Kesehatan			-	81,80 81,80 % point	50.968.776.390,00	59.172.352.017,00	74.496.507.288,00	13.741.354.157,00							64.710.130.547,00		
		1.02.01.2.10	Peningkatan Pelayanan BLUD	Jumlah Peningkatan Pelayanan Unit Kerja BLUD			-	17 Unit Kerja	52.015.000,00	15.483.204.418,00	18.229.425.342,00	18.177.410.342,00			-	2. Meningkatkan kualitas Sumberdaya Manusia 2. Meningkatkan kualitas Sumberdaya Manusia			15.679.504.418,00	DINAS KESEHATAN	
		1.02.01.2.10.0001	Pelayanan dan Penunjang Pelayanan BLUD																		
			Jumlah BLUD yang Menyediakan Pelayanan dan Penunjang Pelayanan				1 Unit Kerja	1 Unit Kerja	0,00	1.190.768.057,00	1.196.033.292,00	1.196.033.292,00	Kab. Lampung Barat, Batu Brak, Semua Kel/Desa	PENDAPATAN DARI BLUD	-	2. Meningkatkan kualitas Sumberdaya Manusia 2. Meningkatkan kualitas Sumberdaya Manusia			1.190.768.057,00	DINAS KESEHATAN	
	2.	1.02.02	PROGRAM PEMENUHAN UPAYA KESEHATAN PERORANGAN DAN UPAYA KESEHATAN MASYARAKAT	Persentase Capaian IDL ALOS RSUD AU Persentase capaian 5 pilar STBM BOR RSUD AU Persentase Capaian SPA RSUD AU Prevalensi Balita Wasting Persentase Masyarakat memiliki JKN Persentase Capaian SPA Puskesmas Persentase Capaian Pencegahan Penyakit Tidak Menular Persentase persalinan di fasyankes			-	100 4 40 45 60 7 72 78 80 96 % % % % % % % %	85.896.291.101,00	45.135.499.170,00	45.211.448.670,00	56.889.171.449,00							142.785.462.550,00		
		1.02.02.2.02	Penyediaan Layanan Kesehatan untuk UKM dan UKP Rujukan Tingkat Daerah Kabupaten/Kota	Jumlah Jenis media yang digunakan dalam promosi kesehatan Jumlah Peserta JKN Jumlah Puskesmas Terakreditasi Nilai SPM KIA Gizi Nilai SPM Penyakit Menular Nilai SPM Penyakit Tidak Menular dan ODGJ Nilai SPM (RSUD AU) Persentase Faskes lainnya mendapatkan operasional Persentase pelaksanaan pengelolaan upaya kesehatan khusus (RSUD AU) Persentase pengelolaan jaminan kesehatan masyarakat dan operasional pelayanan RS Persentase pengelolaan pelayanan Rawat Jalan RSUD AU Persentase Puskesmas melaksanakan program 5 pilar stbm Persentase Puskesmas melaksanakan surveilans kesehatan Persentase Puskesmas terintegrasi PSC 119			-	100 % 15 Unit 230000 Jiwa 4 Jenis 80 % 83 % 85 %	21.311.969.851,00	35.967.995.225,00	38.001.778.525,00	16.689.808.674,00			-	2. Meningkatkan kualitas Sumberdaya Manusia 2. Meningkatkan kualitas Sumberdaya Manusia			38.710.143.584,00	DINAS KESEHATAN	
		1.02.02.2.02.0001	Pengelolaan Pelayanan Kesehatan Ibu Hamil																		
			Jumlah Ibu Hamil yang Mendapatkan Pelayanan Kesehatan Sesuai Standar				331,00 Orang	331,00 Orang	0,00	35.160.000,00	35.160.000,00	35.160.000,00	Kab. Lampung Barat, Batu Brak, Semua Kel/Desa	DAK NON FISIK-BOKKB-BOK	-	2. Meningkatkan kualitas Sumberdaya Manusia 2. Meningkatkan kualitas Sumberdaya Manusia			61.415.000,00	DINAS KESEHATAN	
		1.02.02.2.02.0002	Pengelolaan Pelayanan Kesehatan Ibu Bersalin																		
			Jumlah Ibu Bersalin yang Mendapatkan Pelayanan Kesehatan Sesuai Standar				13,00 Orang	13,00 Orang	0,00	8.372.000,00	8.372.000,00	8.372.000,00	Kab. Lampung Barat, Batu Brak, Semua Kel/Desa	DAK NON FISIK-BOKKB-BOK	-	2. Meningkatkan kualitas Sumberdaya Manusia 2. Meningkatkan kualitas Sumberdaya Manusia			1.050.000,00	DINAS KESEHATAN	

NO	KODE	URUSAN / BIDANG URUSAN / PROGRAM / KEGIATAN / SUB KEGIATAN	INDIKATOR PROGRAM / KEGIATAN / SUB KEGIATAN	TARGET AKHIR PERIODE RENSTRA OPD	REALISASI CAPAIAN RENJA OPD TAHUN 2022	PRAKIRAAN CAPAIAN TARGET RENJA OPD TAHUN 2023	CAPAIAN KINERJA DAN KERANGKA PENDANAAN										KELOMPOK SASARAN	PRAKIRAAN MAJU RENCANA TAHUN 2025		PERANGKAT DAERAH PENANGGUNG JAWAB
							TARGET 2024		PAGU INDIKATIF (Rp)			Bertambah/Berkurang (10-12)	LOKASI	SUMBER DANA	PRIORITAS			TARGET	PAGU INDIKATIF (Rp)	
							SEBELUM	SESUDAH	RKPD 2024	APBD 2024	RKPD PERUBAHAN 2024				NASIONAL	DAERAH				
1	2	3	4	5	6	7	8	9	10	11	12	13	14	15	16	17	18	19	20	21
	1.02.02.2.02.0003	Pengelolaan Pelayanan Kesehatan Bayi Baru Lahir																		
			Jumlah Bayi Baru Lahir yang Mendapatkan Pelayanan Kesehatan Sesuai Standar				301.00 Orang	301.00 Orang	0,00	0,00	0,00	0,00	Kab. Lampung Barat, Batu Brak, Semua Kel/Desa	DAK NON FISIK-BOKKB-BOK	-	2. Meningkatkan kualitas Sumberdaya Manusia 2. Meningkatkan kualitas Sumberdaya Manusia			3.000.000,00	DINAS KESEHATAN
	1.02.02.2.02.0004	Pengelolaan Pelayanan Kesehatan Balita																		
			Jumlah Balita yang Mendapatkan Pelayanan Kesehatan Sesuai Standar				1788 Orang	1788 Orang	0,00	0,00	0,00	0,00	Kab. Lampung Barat, Batu Brak, Semua Kel/Desa	DAK NON FISIK-BOKKB-BOK	-	2. Meningkatkan kualitas Sumberdaya Manusia 2. Meningkatkan kualitas Sumberdaya Manusia			70.200.000,00	DINAS KESEHATAN
	1.02.02.2.02.0005	Pengelolaan Pelayanan Kesehatan pada Usia Pendidikan Dasar																		
			Jumlah Anak Usia Pendidikan Dasar yang Mendapatkan Pelayanan Kesehatan Sesuai Standar				3194 Orang	3194 Orang	0,00	21.646.000,00	29.224.000,00	29.224.000,00	Kab. Lampung Barat, Batu Brak, Semua Kel/Desa	DAK NON FISIK-BOKKB-BOK	-	2. Meningkatkan kualitas Sumberdaya Manusia 2. Meningkatkan kualitas Sumberdaya Manusia			11.175.000,00	DINAS KESEHATAN
	1.02.02.2.02.0006	Pengelolaan Pelayanan Kesehatan pada Usia Produktif																		
			Jumlah Penduduk Usia Produktif yang Mendapatkan Pelayanan Kesehatan Sesuai Standar				1369 Orang	1369 Orang	0,00	0,00	0,00	0,00	Kab. Lampung Barat, Batu Brak, Semua Kel/Desa	DAK NON FISIK-BOKKB-BOK	-	2. Meningkatkan kualitas Sumberdaya Manusia 2. Meningkatkan kualitas Sumberdaya Manusia			22.500.000,00	DINAS KESEHATAN
	1.02.02.2.02.0007	Pengelolaan Pelayanan Kesehatan pada Usia Lanjut																		
			Jumlah Penduduk Usia Lanjut yang Mendapatkan Pelayanan Kesehatan Sesuai Standar				1510 Orang	1510 Orang	0,00	0,00	0,00	0,00	Kab. Lampung Barat, Batu Brak, Semua Kel/Desa	DAK NON FISIK-BOKKB-BOK	-	2. Meningkatkan kualitas Sumberdaya Manusia 2. Meningkatkan kualitas Sumberdaya Manusia			14.450.000,00	DINAS KESEHATAN
	1.02.02.2.02.0010	Pengelolaan Pelayanan Kesehatan Orang dengan Gangguan Jiwa Berat																		
			Jumlah Orang yang Mendapatkan Pelayanan Kesehatan Orang dengan Gangguan Jiwa Berat Sesuai Standar				22 Orang	22 Orang	0,00	0,00	0,00	0,00	Kab. Lampung Barat, Batu Brak, Semua Kel/Desa	DAK NON FISIK-BOKKB-BOK	-	2. Meningkatkan kualitas Sumberdaya Manusia 2. Meningkatkan kualitas Sumberdaya Manusia			4.400.000,00	DINAS KESEHATAN
	1.02.02.2.02.0011	Pengelolaan Pelayanan Kesehatan Orang Terduga Tuberkulosis																		
			Jumlah Orang Terduga Menderita Tuberkulosis yang Mendapatkan Pelayanan Sesuai Standar				101 Orang	101 Orang	0,00	8.850.000,00	8.850.000,00	8.850.000,00	Kab. Lampung Barat, Batu Brak, Semua Kel/Desa	DAK NON FISIK-BOKKB-BOK	-	2. Meningkatkan kualitas Sumberdaya Manusia 2. Meningkatkan kualitas Sumberdaya Manusia			13.800.000,00	DINAS KESEHATAN
	1.02.02.2.02.0012	Pengelolaan Pelayanan Kesehatan Orang dengan Risiko Terinfeksi HIV																		
			Jumlah Orang Terduga Menderita HIV yang Mendapatkan Pelayanan Sesuai Standar				-	0 Orang	0,00	0,00	0,00	0,00	Kab. Lampung Barat, Semua Kecamatan, Semua Kel/Desa	DAK NON FISIK-BOKKB-BOK	-	2. Meningkatkan kualitas Sumberdaya Manusia 2. Meningkatkan kualitas Sumberdaya Manusia			0,00	DINAS KESEHATAN
	1.02.02.2.02.0015	Pengelolaan Pelayanan Kesehatan Gizi Masyarakat																		
			Jumlah Dokumen Hasil Pengelolaan Pelayanan Kesehatan Gizi Masyarakat				1 Dokumen	1 Dokumen	0,00	180.085.400,00	180.085.400,00	180.085.400,00	Kab. Lampung Barat, Batu Brak, Semua Kel/Desa	DAK NON FISIK-BOKKB-BOK	-	2. Meningkatkan kualitas Sumberdaya Manusia 2. Meningkatkan kualitas Sumberdaya Manusia			236.034.800,00	DINAS KESEHATAN
	1.02.02.2.02.0016	Pengelolaan Pelayanan Kesehatan Kerja dan Olahraga																		
			Jumlah Dokumen Hasil Pengelolaan Pelayanan Kesehatan Kerja dan Olahraga				23 Dokumen	23 Dokumen	0,00	0,00	0,00	0,00	Kab. Lampung Barat, Batu Brak, Semua Kel/Desa	DAK NON FISIK-BOKKB-BOK	-	2. Meningkatkan kualitas Sumberdaya Manusia 2. Meningkatkan kualitas Sumberdaya Manusia			17.732.000,00	DINAS KESEHATAN
	1.02.02.2.02.0017	Pengelolaan Pelayanan Kesehatan Lingkungan																		
			Jumlah Dokumen Hasil Pengelolaan Pelayanan Kesehatan Lingkungan				11 Dokumen	11 Dokumen	0,00	4.100.000,00	4.100.000,00	4.100.000,00	Kab. Lampung Barat, Batu Brak, Semua Kel/Desa	DAK NON FISIK-BOKKB-BOK	-	2. Meningkatkan kualitas Sumberdaya Manusia 2. Meningkatkan kualitas Sumberdaya Manusia			28.600.000,00	DINAS KESEHATAN
	1.02.02.2.02.0020	Pengelolaan Surveilans Kesehatan																		
			Jumlah Dokumen Hasil Pengelolaan Surveilans Kesehatan				1 Dokumen	1 Dokumen	0,00	27.453.500,00	41.453.500,00	41.453.500,00	Kab. Lampung Barat, Batu Brak, Semua Kel/Desa	DAK NON FISIK-BOKKB-BOK	-	2. Meningkatkan kualitas Sumberdaya Manusia 2. Meningkatkan kualitas Sumberdaya Manusia			137.750.000,00	DINAS KESEHATAN
	1.02.02.2.02.0021	Pengelolaan Pelayanan Kesehatan Orang dengan Masalah Kesehatan Jiwa (ODMK)																		
			Jumlah Orang dengan Masalah Kejiwaan (ODMK) yang Mendapatkan Pelayanan Kesehatan				22 Orang	22 Orang	0,00	0,00	0,00	0,00	Kab. Lampung Barat, Batu Brak, Semua Kel/Desa	DAK NON FISIK-BOKKB-BOK	-	2. Meningkatkan kualitas Sumberdaya Manusia 2. Meningkatkan kualitas Sumberdaya Manusia			6.208.000,00	DINAS KESEHATAN
	1.02.02.2.02.0025	Pelayanan Kesehatan Penyakit Menular dan Tidak Menular																		
			Jumlah Dokumen Hasil Pelayanan Kesehatan Penyakit Menular dan Tidak Menular				1 Dokumen	1 Dokumen	0,00	130.750.000,00	146.200.000,00	146.200.000,00	Kab. Lampung Barat, Batu Brak, Semua Kel/Desa	DAK NON FISIK-BOKKB-BOK	-	2. Meningkatkan kualitas Sumberdaya Manusia 2. Meningkatkan kualitas Sumberdaya Manusia			40.800.000,00	DINAS KESEHATAN
	1.02.02.2.02.0033	Operasional Pelayanan Puskesmas																		
			Jumlah Dokumen Operasional Pelayanan Puskesmas				2 Dokumen	2 Dokumen	0,00	262.067.650,00	321.090.050,00	321.090.050,00	Kab. Lampung Barat, Batu Brak, Semua Kel/Desa	DANA TRANSFER UMUM-DANA ALOKASI UMUM DAK NON FISIK-BOKKB-BOK	-	2. Meningkatkan kualitas Sumberdaya Manusia 2. Meningkatkan kualitas Sumberdaya Manusia			245.642.786,00	DINAS KESEHATAN
	1.02.02.2.02.0036	Investigasi Awal Kejadian Tidak Diharapkan (Kejadian Ikutan Pasca Imunisasi dan Pemberian Obat Massal)																		

NO	KODE	URUSAN / BIDANG URUSAN / PROGRAM / KEGIATAN / SUB KEGIATAN	INDIKATOR PROGRAM / KEGIATAN / SUB KEGIATAN	TARGET AKHIR PERIODE RENSTRA OPD	REALISASI CAPAIAN RENJA OPD TAHUN 2022	PRAKIRAAN CAPAIAN TARGET RENJA OPD TAHUN 2023	CAPAIAN KINERJA DAN KERANGKA PENDANAAN										KELOMPOK SASARAN	PRAKIRAAN MAJU RENCANA TAHUN 2025		PERANGKAT DAERAH PENANGGUNG JAWAB	
							TARGET 2024		PAGU INDIKATIF (Rp)			Bertambah/Berkurang (10-12)	LOKASI	SUMBER DANA	PRIORITAS			TARGET	PAGU INDIKATIF (Rp)		
							SEBELUM	SESUDAH	RKPD 2024	APBD 2024	RKPD PERUBAHAN 2024				NASIONAL	DAERAH					
1	2	3	4	5	6	7	8	9	10	11	12	13	14	15	16	17	18	19	20	21	
			Jumlah Laporan Hasil Investigasi Awal Kejadian Tidak Diharapkan (Kejadian Ikutan Pasca Imunisasi dan Pemberian Obat Massal)				-	1 Laporan	0,00	8.900.000,00	8.900.000,00	8.900.000,00	Kab. Lampung Barat, Semua Kecamatan, Semua Kel/Desa	DAK NON FISIK-BOKKB-BOK	-	2. Meningkatkan kualitas Sumberdaya Manusia 2. Meningkatkan kualitas Sumberdaya Manusia			0,00	DINAS KESEHATAN	
1.02.02.2.02.0040		Pengelolaan pelayanan kesehatan orang dengan Tuberkulosis																			
			Jumlah orang dengan Tuberkulosis yang mendapatkan pelayanan kesehatan sesuai standar				22 Orang	22 Orang	0,00	9.000.000,00	9.000.000,00	9.000.000,00	Kab. Lampung Barat, Batu Brak, Semua Kel/Desa	DAK NON FISIK-BOKKB-BOK	-	2. Meningkatkan kualitas Sumberdaya Manusia 2. Meningkatkan kualitas Sumberdaya Manusia			9.000.000,00	DINAS KESEHATAN	
1.02.02.2.02.0041		Pengelolaan pelayanan kesehatan orang dengan HIV (ODHIV)																			
			Jumlah orang dengan HIV (ODHIV) yang mendapatkan pelayanan kesehatan sesuai standar				-	0 Orang	0,00	0,00	0,00	0,00	Kab. Lampung Barat, Semua Kecamatan, Semua Kel/Desa	DAK NON FISIK-BOKKB-BOK	-	2. Meningkatkan kualitas Sumberdaya Manusia 2. Meningkatkan kualitas Sumberdaya Manusia			0,00	DINAS KESEHATAN	
1.02.02.2.02.0042		Pengelolaan pelayanan kesehatan Malaria																			
			Jumlah orang yang mendapatkan pelayanan kesehatan malaria				0,00 Orang	0,00 Orang	0,00	0,00	0,00	0,00	Kab. Lampung Barat, Batu Brak, Semua Kel/Desa	DAK NON FISIK-BOKKB-BOK	-	2. Meningkatkan kualitas Sumberdaya Manusia 2. Meningkatkan kualitas Sumberdaya Manusia			8.800.000,00	DINAS KESEHATAN	
1.02.02.2.02.0043		Pengelolaan Kawasan tanpa rokok																			
			Jumlah tatanan kawasan tanpa rokok yang tidak ditemukan aktifitas merokok				3 Tatanan	3 Tatanan	0,00	0,00	0,00	0,00	Kab. Lampung Barat, Batu Brak, Semua Kel/Desa	DAK NON FISIK-BOKKB-BOK	-	2. Meningkatkan kualitas Sumberdaya Manusia 2. Meningkatkan kualitas Sumberdaya Manusia			11.250.000,00	DINAS KESEHATAN	
1.02.02.2.02.0044		Pengelolaan Pelayanan Kesehatan Reproduksi																			
			Jumlah dokumen hasil pengelolaan pelayanan kesehatan reproduksi				-	1 Dokumen	0,00	21.137.500,00	21.137.500,00	21.137.500,00	Kab. Lampung Barat, Semua Kecamatan, Semua Kel/Desa	DAK NON FISIK-BOKKB-BOK	-	2. Meningkatkan kualitas Sumberdaya Manusia 2. Meningkatkan kualitas Sumberdaya Manusia			0,00	DINAS KESEHATAN	
1.02.02.2.02.0046		Pengelolaan upaya kesehatan Ibu dan Anak																			
			Jumlah dokumen hasil pengelolaan upaya kesehatan ibu dan anak				-	1 Dokumen	0,00	111.675.000,00	111.675.000,00	111.675.000,00	Kab. Lampung Barat, Semua Kecamatan, Semua Kel/Desa	DAK NON FISIK-BOKKB-BOK	-	2. Meningkatkan kualitas Sumberdaya Manusia 2. Meningkatkan kualitas Sumberdaya Manusia			0,00	DINAS KESEHATAN	
1.02.02.2.03		Penyelenggaraan Sistem Informasi Kesehatan Secara Terintegrasi	-				-	-	38.670.000,00	2.297.504.400,00	218.670.600,00	180.000.600,00			-	2. Meningkatkan kualitas Sumberdaya Manusia 2. Meningkatkan kualitas Sumberdaya Manusia			42.530.000,00	DINAS KESEHATAN	
1.02.02.2.03.0002		Pengelolaan Sistem Informasi Kesehatan																			
			Jumlah Dokumen Hasil Pengelolaan Sistem Informasi Kesehatan				-	1 Dokumen	0,00	118.248.600,00	12.000.200,00	12.000.200,00	Kab. Lampung Barat, Semua Kecamatan, Semua Kel/Desa	DAK NON FISIK-BOKKB-BOK	-	2. Meningkatkan kualitas Sumberdaya Manusia 2. Meningkatkan kualitas Sumberdaya Manusia			0,00	DINAS KESEHATAN	
3.	1.02.05	PROGRAM PEMBERDAYAAN MASYARAKAT BIDANG KESEHATAN	Persentase Sarana Fasilitas Pelayanan yang tersedia dan terpelihara Persentase Keluarga berPHBS				-	100 40 %	104.674.000,00	419.172.000,00	464.194.000,00	601.020.610,00							705.694.610,00		
1.02.05.2.01		Advokasi, Pemberdayaan, Kemitraan, Peningkatan Peran serta Masyarakat dan Lintas Sektor Tingkat Daerah Kabupaten/Kota	Jumlah Dokumen Hasil Peningkatan upaya promosi kesehatan, advokasi, kemitraan, dan pemberdayaan masyarakat				-	1 Dokumen	36.441.000,00	76.611.000,00	76.611.000,00	40.170.000,00			-	2. Meningkatkan kualitas Sumberdaya Manusia 2. Meningkatkan kualitas Sumberdaya Manusia			508.431.110,00	DINAS KESEHATAN	
1.02.05.2.01.0001		Peningkatan Upaya Promosi Kesehatan, Advokasi, Kemitraan dan Pemberdayaan Masyarakat																			
			Jumlah Dokumen Promosi Kesehatan, Advokasi, Kemitraan dan Pemberdayaan Masyarakat				1 Dokumen	1 Dokumen	0,00	0,00	0,00	0,00	Kab. Lampung Barat, Batu Brak, Semua Kel/Desa	DAK NON FISIK-BOKKB-BOK	-	2. Meningkatkan kualitas Sumberdaya Manusia 2. Meningkatkan kualitas Sumberdaya Manusia			14.010.000,00	DINAS KESEHATAN	
1.02.05.2.02		Pelaksanaan Sehat dalam rangka Promotif Preventif Tingkat Daerah Kabupaten/Kota	Jumlah Keluarga melaksanakan Penumbuhan Kesadaran Keluarga dalam Peningkatan Derajat Kesehatan Keluarga dan Lingkungan dengan menerapkan Perilaku Hidup Bersih dan Sehat				-	300 Keluarga	50.133.000,00	50.133.000,00	50.133.000,00	0,00			-	2. Meningkatkan kualitas Sumberdaya Manusia 2. Meningkatkan kualitas Sumberdaya Manusia			179.163.500,00	DINAS KESEHATAN	
1.02.05.2.02.0001		Penyelenggaraan Promosi Kesehatan dan Gerakan Hidup Bersih dan Sehat																			
			Jumlah Dokumen Hasil Penyelenggaraan Promosi Kesehatan dan Gerakan Hidup Bersih dan Sehat				1 Dokumen	1 Dokumen	0,00	0,00	0,00	0,00	Kab. Lampung Barat, Batu Brak, Semua Kel/Desa	DAK NON FISIK-BOKKB-BOK	-	2. Meningkatkan kualitas Sumberdaya Manusia 2. Meningkatkan kualitas Sumberdaya Manusia			12.500.000,00	DINAS KESEHATAN	
1.02.05.2.03		Pengembangan dan Pelaksanaan Upaya Kesehatan Bersumber Daya Masyarakat (UKBM) Tingkat Daerah Kabupaten/Kota	-				-	-	18.100.000,00	292.428.000,00	337.450.000,00	319.350.000,00			-	2. Meningkatkan kualitas Sumberdaya Manusia 2. Meningkatkan kualitas Sumberdaya Manusia			18.100.000,00	DINAS KESEHATAN	
1.02.05.2.03.0001		Bimbingan Teknis dan Supervisi Pengembangan dan Pelaksanaan Upaya Kesehatan Bersumber Daya Masyarakat (UKBM)																			
			Jumlah Dokumen Hasil Bimbingan Teknis dan Supervisi Upaya Kesehatan Bersumber Daya Masyarakat (UKBM)				-	1 Dokumen	0,00	18.960.000,00	29.158.000,00	29.158.000,00	Kab. Lampung Barat, Semua Kecamatan, Semua Kel/Desa	DAK NON FISIK-BOKKB-BOK	-	2. Meningkatkan kualitas Sumberdaya Manusia 2. Meningkatkan kualitas Sumberdaya Manusia			0,00	DINAS KESEHATAN	
									144.920.227.491,00	109.950.112.187,00	125.395.238.958,00	-19.524.988.533,00								213.205.148.307,00	

NO	KODE	URUSAN / BIDANG URUSAN / PROGRAM / KEGIATAN / SUB KEGIATAN	INDIKATOR PROGRAM / KEGIATAN / SUB KEGIATAN	TARGET AKHIR PERIODE RENSTRA OPD	REALISASI CAPAIAN RENJA OPD TAHUN 2022	PRAKIRAAN CAPAIAN TARGET RENJA OPD TAHUN 2023	CAPAIAN KINERJA DAN KERANGKA PENDANAAN										KELOMPOK SASARAN	PRAKIRAAN MAJU RENCANA TAHUN 2025		PERANGKAT DAERAH PENANGGUNG JAWAB
							TARGET 2024		PAGU INDIKATIF (Rp)			Bertambah/Berkurang (10-12)	LOKASI	SUMBER DANA	PRIORITAS			TARGET	PAGU INDIKATIF (Rp)	
							SEBELUM	SESUDAH	RKPD 2024	APBD 2024	RKPD PERUBAHAN 2024				NASIONAL	DAERAH				
1	2	3	4	5	6	7	8	9	10	11	12	13	14	15	16	17	18	19	20	21
1		URUSAN PEMERINTAHAN WAJIB YANG BERKAITAN DENGAN PELAYANAN DASAR							144.920.227.491,00	109.950.112.187,00	125.395.238.958,00	-19.524.988.533,00							213.205.148.307,00	
	1.02	URUSAN PEMERINTAHAN BIDANG KESEHATAN							144.920.227.491,00	109.950.112.187,00	125.395.238.958,00	-19.524.988.533,00							213.205.148.307,00	
1.	1.02.01	PROGRAM PENUNJANG URUSAN PEMERINTAHAN DAERAH KABUPATEN/KOTA	Nilai SAKIP Perangkat Daerah Dinas Kesehatan Nilai SAKIP Perangkat Daerah Dinas Kesehatan				-	81,80 81,80 % poin	50.968.776.390,00	59.172.352.017,00	74.496.507.288,00	13.741.354.157,00							64.710.130.547,00	
	1.02.01.2.10	Peningkatan Pelayanan BLUD	Jumlah Peningkatan Pelayanan Unit Kerja BLUD				-	17 Unit Kerja	52.015.000,00	15.483.204.418,00	18.229.425.342,00	18.177.410.342,00			-	2. Meningkatkan kualitas Sumberdaya Manusia 2. Meningkatkan kualitas Sumberdaya Manusia			15.679.504.418,00	DINAS KESEHATAN
	1.02.01.2.10.0001	Pelayanan dan Penunjang Pelayanan BLUD																		
			Jumlah BLUD yang Menyediakan Pelayanan dan Penunjang Pelayanan				1 Unit Kerja	1 Unit Kerja	0,00	949.225.640,00	966.542.016,00	966.542.016,00	Kab. Lampung Barat, Batu Ketulis, Semua Kel/Desa	PENDAPATAN DARI BLUD	-	2. Meningkatkan kualitas Sumberdaya Manusia 2. Meningkatkan kualitas Sumberdaya Manusia			949.225.640,00	DINAS KESEHATAN
2.	1.02.02	PROGRAM PEMENUHAN UPAYA KESEHATAN PERORANGAN DAN UPAYA KESEHATAN MASYARAKAT	Persentase Sarana Fasilitas Pelayanan yang tersedia dan terpelihara ALOS RSUD AU Persentase capaian 5 pilar STBM BOR RSUD AU Persentase Capaian SPA RSUD AU Prevalensi Balita Wasting Persentase Masyarakat memiliki JKN Persentase Capaian SPA Puskesmas Persentase Capaian Pencegahan Penyakit Menular Persentase persalinan di fasyankes				-	100 4 40 45 60 7 72 78 80 96 % % % % % % % %	85.896.291.101,00	45.135.499.170,00	45.211.448.670,00	56.889.171.449,00							142.785.462.550,00	
	1.02.02.2.01	Penyediaan Fasilitas Pelayanan Kesehatan untuk UKM dan UKP Kewenangan Daerah Kabupaten/Kota	Persentase ketersediaan rasio tempat tidur RS/1000 penduduk Persentase Puskesmas dan Faskes Lainnya menerima distribusi obat, vaksin dan BHP Persentase Puskesmas melaksanakan PIS-PK Persentase Puskesmas mendapatkan penyediaan dan pemeliharaan SPA Persentase tersedia dan terpeliharanya sarana penunjang pelayanan kesehatan RSUD AU Persentase tersedia dan terpeliharanya sarana prasarana RSUD AU Persentase Tersedianya Obat dan BHP RSUD AU Persentase tersedianya Obat, Vaksin dan BHP Puskesmas				-	100 %	64.523.078.750,00	6.847.427.045,00	6.968.427.045,00	-57.554.651.705,00			-	2. Meningkatkan kualitas Sumberdaya Manusia 2. Meningkatkan kualitas Sumberdaya Manusia			104.017.088.966,00	DINAS KESEHATAN
	1.02.02.2.01.0020	Pemeliharaan Rutin dan Berkala Alat Kesehatan/Alat Penunjang Medik Fasilitas Pelayanan Kesehatan																		
			Jumlah Alat Kesehatan/Alat Penunjang Medik Fasilitas Layanan Kesehatan yang Terpelihara Sesuai Standar				9 Unit	9 Unit	0,00	0,00	0,00	0,00	Kab. Lampung Barat, Batu Ketulis, Semua Kel/Desa	DAK NON FISIK- BOKKB-BOK	-	2. Meningkatkan kualitas Sumberdaya Manusia 2. Meningkatkan kualitas Sumberdaya Manusia			16.310.600,00	DINAS KESEHATAN
	1.02.02.2.02	Penyediaan Layanan Kesehatan untuk UKM dan UKP Rujukan Tingkat Daerah Kabupaten/Kota	Jumlah Jenis media yang digunakan dalam promosi kesehatan Jumlah Peserta JKN Jumlah Puskesmas Terakreditasi Nilai SPM KIA Gizi Nilai SPM Penyakit Menular Nilai SPM Penyakit Tidak Menular dan ODGJ Nilai SPM (RSUD AU) Persentase Faskes lainnya mendapatkan operasional Persentase pelaksanaan pengelolaan upaya kesehatan khusus (RSUD AU) Persentase pengelolaan jaminan kesehatan masyarakat dan operasional pelayanan RS Persentase pengelolaan pelayanan Rawat Jalan RSUD AU Persentase Puskesmas melaksanakan program 5 pilar stbm Persentase Puskesmas melaksanakan surveilans kesehatan Persentase Puskesmas terintegrasi PSC 119				-	100 % 15 Unit 230000 Jiwa 4 Jenis 80 % 83 % 85 %	21.311.969.851,00	35.967.995.225,00	38.001.778.525,00	16.689.808.674,00			-	2. Meningkatkan kualitas Sumberdaya Manusia 2. Meningkatkan kualitas Sumberdaya Manusia			38.710.143.584,00	DINAS KESEHATAN
	1.02.02.2.02.0001	Pengelolaan Pelayanan Kesehatan Ibu Hamil																		
			Jumlah Ibu Hamil yang Mendapatkan Pelayanan Kesehatan Sesuai Standar				294 Orang	294 Orang	0,00	32.700.000,00	32.700.000,00	32.700.000,00	Kab. Lampung Barat, Batu Ketulis, Semua Kel/Desa	DAK NON FISIK- BOKKB-BOK	-	2. Meningkatkan kualitas Sumberdaya Manusia 2. Meningkatkan kualitas Sumberdaya Manusia			45.350.000,00	DINAS KESEHATAN
	1.02.02.2.02.0002	Pengelolaan Pelayanan Kesehatan Ibu Bersalin																		
			Jumlah Ibu Bersalin yang Mendapatkan Pelayanan Kesehatan Sesuai Standar				281 Orang	281 Orang	0,00	6.537.500,00	6.537.500,00	6.537.500,00	Kab. Lampung Barat, Batu Ketulis, Semua Kel/Desa	DAK NON FISIK- BOKKB-BOK	-	2. Meningkatkan kualitas Sumberdaya Manusia 2. Meningkatkan kualitas Sumberdaya Manusia			900.000,00	DINAS KESEHATAN
	1.02.02.2.02.0003	Pengelolaan Pelayanan Kesehatan Bayi Baru Lahir																		

NO	KODE	URUSAN / BIDANG URUSAN / PROGRAM / KEGIATAN / SUB KEGIATAN	INDIKATOR PROGRAM / KEGIATAN / SUB KEGIATAN	TARGET AKHIR PERIODE RENSTRA OPD	REALISASI CAPAIAN RENJA OPD TAHUN 2022	PRAKIRAAN CAPAIAN TARGET RENJA OPD TAHUN 2023	CAPAIAN KINERJA DAN KERANGKA PENDANAAN										KELOMPOK SASARAN	PRAKIRAAN MAJU RENCANA TAHUN 2025		PERANGKAT DAERAH PENANGGUNG JAWAB
							TARGET 2024		PAGU INDIKATIF (Rp)			Bertambah/Berkurang (10-12)	LOKASI	SUMBER DANA	PRIORITAS			TARGET	PAGU INDIKATIF (Rp)	
							SEBELUM	SESUDAH	RKPD 2024	APBD 2024	RKPD PERUBAHAN 2024				NASIONAL	DAERAH				
1	2	3	4	5	6	7	8	9	10	11	12	13	14	15	16	17	18	19	20	21
			Jumlah Bayi Baru Lahir yang Mendapatkan Pelayanan Kesehatan Sesuai Standar				267 Orang	267 Orang	0,00	0,00	0,00	0,00	Kab. Lampung Barat, Batu Ketulis, Semua Kel/Desa	DAK NON FISIK-BOKKB-BOK	-	2. Meningkatkan kualitas Sumberdaya Manusia 2. Meningkatkan kualitas Sumberdaya Manusia			1.500.000,00	DINAS KESEHATAN
1.02.02.2.02.0004		Pengelolaan Pelayanan Kesehatan Balita																		
			Jumlah Balita yang Mendapatkan Pelayanan Kesehatan Sesuai Standar				1588 Orang	1588 Orang	0,00	0,00	0,00	0,00	Kab. Lampung Barat, Batu Ketulis, Semua Kel/Desa	DAK NON FISIK-BOKKB-BOK	-	2. Meningkatkan kualitas Sumberdaya Manusia 2. Meningkatkan kualitas Sumberdaya Manusia			60.840.000,00	DINAS KESEHATAN
1.02.02.2.02.0005		Pengelolaan Pelayanan Kesehatan pada Usia Pendidikan Dasar																		
			Jumlah Anak Usia Pendidikan Dasar yang Mendapatkan Pelayanan Kesehatan Sesuai Standar				2838 Orang	2838 Orang	0,00	24.310.500,00	27.010.400,00	27.010.400,00	Kab. Lampung Barat, Batu Ketulis, Semua Kel/Desa	DAK NON FISIK-BOKKB-BOK	-	2. Meningkatkan kualitas Sumberdaya Manusia 2. Meningkatkan kualitas Sumberdaya Manusia			12.410.000,00	DINAS KESEHATAN
1.02.02.2.02.0006		Pengelolaan Pelayanan Kesehatan pada Usia Produktif																		
			Jumlah Penduduk Usia Produktif yang Mendapatkan Pelayanan Kesehatan Sesuai Standar				1216 Orang	1216 Orang	0,00	0,00	0,00	0,00	Kab. Lampung Barat, Batu Ketulis, Semua Kel/Desa	DAK NON FISIK-BOKKB-BOK	-	2. Meningkatkan kualitas Sumberdaya Manusia 2. Meningkatkan kualitas Sumberdaya Manusia			73.110.000,00	DINAS KESEHATAN
1.02.02.2.02.0007		Pengelolaan Pelayanan Kesehatan pada Usia Lanjut																		
			Jumlah Penduduk Usia Lanjut yang Mendapatkan Pelayanan Kesehatan Sesuai Standar				3268 Orang	3268 Orang	0,00	0,00	0,00	0,00	Kab. Lampung Barat, Batu Ketulis, Semua Kel/Desa	DAK NON FISIK-BOKKB-BOK	-	2. Meningkatkan kualitas Sumberdaya Manusia 2. Meningkatkan kualitas Sumberdaya Manusia			34.860.000,00	DINAS KESEHATAN
1.02.02.2.02.0010		Pengelolaan Pelayanan Kesehatan Orang dengan Gangguan Jiwa Berat																		
			Jumlah Orang yang Mendapatkan Pelayanan Kesehatan Orang dengan Gangguan Jiwa Berat Sesuai Standar				27 Orang	27 Orang	0,00	0,00	0,00	0,00	Kab. Lampung Barat, Batu Ketulis, Semua Kel/Desa	DAK NON FISIK-BOKKB-BOK	-	2. Meningkatkan kualitas Sumberdaya Manusia 2. Meningkatkan kualitas Sumberdaya Manusia			5.400.000,00	DINAS KESEHATAN
1.02.02.2.02.0011		Pengelolaan Pelayanan Kesehatan Orang Terduga Tuberkulosis																		
			Jumlah Orang Terduga Menderita Tuberkulosis yang Mendapatkan Pelayanan Sesuai Standar				300 Orang	300 Orang	0,00	12.000.000,00	55.350.000,00	55.350.000,00	Kab. Lampung Barat, Batu Ketulis, Semua Kel/Desa	DAK NON FISIK-BOKKB-BOK	-	2. Meningkatkan kualitas Sumberdaya Manusia 2. Meningkatkan kualitas Sumberdaya Manusia			52.650.000,00	DINAS KESEHATAN
1.02.02.2.02.0012		Pengelolaan Pelayanan Kesehatan Orang dengan Risiko Terinfeksi HIV																		
			Jumlah Orang Terduga Menderita HIV yang Mendapatkan Pelayanan Sesuai Standar				-	0 Orang	0,00	2.000.000,00	2.000.000,00	2.000.000,00	Kab. Lampung Barat, Semua Kecamatan, Semua Kel/Desa	DAK NON FISIK-BOKKB-BOK	-	2. Meningkatkan kualitas Sumberdaya Manusia 2. Meningkatkan kualitas Sumberdaya Manusia			0,00	DINAS KESEHATAN
1.02.02.2.02.0015		Pengelolaan Pelayanan Kesehatan Gizi Masyarakat																		
			Jumlah Dokumen Hasil Pengelolaan Pelayanan Kesehatan Gizi Masyarakat				1 Dokumen	1 Dokumen	0,00	169.745.600,00	169.745.600,00	169.745.600,00	Kab. Lampung Barat, Batu Ketulis, Semua Kel/Desa	DAK NON FISIK-BOKKB-BOK	-	2. Meningkatkan kualitas Sumberdaya Manusia 2. Meningkatkan kualitas Sumberdaya Manusia			275.408.400,00	DINAS KESEHATAN
1.02.02.2.02.0016		Pengelolaan Pelayanan Kesehatan Kerja dan Olahraga																		
			Jumlah Dokumen Hasil Pengelolaan Pelayanan Kesehatan Kerja dan Olahraga				2 Dokumen	2 Dokumen	0,00	0,00	0,00	0,00	Kab. Lampung Barat, Batu Ketulis, Semua Kel/Desa	DAK NON FISIK-BOKKB-BOK	-	2. Meningkatkan kualitas Sumberdaya Manusia 2. Meningkatkan kualitas Sumberdaya Manusia			13.200.000,00	DINAS KESEHATAN
1.02.02.2.02.0017		Pengelolaan Pelayanan Kesehatan Lingkungan																		
			Jumlah Dokumen Hasil Pengelolaan Pelayanan Kesehatan Lingkungan				5 Dokumen	5 Dokumen	0,00	4.100.000,00	16.050.000,00	16.050.000,00	Kab. Lampung Barat, Batu Ketulis, Semua Kel/Desa	DAK NON FISIK-BOKKB-BOK	-	2. Meningkatkan kualitas Sumberdaya Manusia 2. Meningkatkan kualitas Sumberdaya Manusia			20.000.000,00	DINAS KESEHATAN
1.02.02.2.02.0020		Pengelolaan Surveilans Kesehatan																		
			Jumlah Dokumen Hasil Pengelolaan Surveilans Kesehatan				1 Dokumen	1 Dokumen	0,00	38.643.000,00	42.393.000,00	42.393.000,00	Kab. Lampung Barat, Batu Ketulis, Semua Kel/Desa	DAK NON FISIK-BOKKB-BOK	-	2. Meningkatkan kualitas Sumberdaya Manusia 2. Meningkatkan kualitas Sumberdaya Manusia			81.550.000,00	DINAS KESEHATAN
1.02.02.2.02.0021		Pengelolaan Pelayanan Kesehatan Orang dengan Masalah Kesehatan Jiwa (ODMK)																		
			Jumlah Orang dengan Masalah Kejiwaan (ODMK) yang Mendapatkan Pelayanan Kesehatan				27 Orang	27 Orang	0,00	0,00	0,00	0,00	Kab. Lampung Barat, Batu Ketulis, Semua Kel/Desa	DAK NON FISIK-BOKKB-BOK	-	2. Meningkatkan kualitas Sumberdaya Manusia 2. Meningkatkan kualitas Sumberdaya Manusia			9.000.000,00	DINAS KESEHATAN
1.02.02.2.02.0025		Pelayanan Kesehatan Penyakit Menular dan Tidak Menular																		
			Jumlah Dokumen Hasil Pelayanan Kesehatan Penyakit Menular dan Tidak Menular				1 Dokumen	1 Dokumen	0,00	122.350.000,00	205.350.000,00	205.350.000,00	Kab. Lampung Barat, Batu Ketulis, Semua Kel/Desa	DAK NON FISIK-BOKKB-BOK	-	2. Meningkatkan kualitas Sumberdaya Manusia 2. Meningkatkan kualitas Sumberdaya Manusia			33.821.000,00	DINAS KESEHATAN
1.02.02.2.02.0033		Operasional Pelayanan Puskesmas																		
			Jumlah Dokumen Operasional Pelayanan Puskesmas				2 Dokumen	2 Dokumen	0,00	270.484.650,00	284.156.650,00	284.156.650,00	Kab. Lampung Barat, Batu Ketulis, Semua Kel/Desa	DANA TRANSFER UMUM-DANA ALOKASI UMUM DAK NON FISIK-BOKKB-BOK	-	2. Meningkatkan kualitas Sumberdaya Manusia 2. Meningkatkan kualitas Sumberdaya Manusia			276.588.786,00	DINAS KESEHATAN
1.02.02.2.02.0036		Investigasi Awal Kejadian Tidak Diharapkan (Kejadian Ikutan Pasca Imunisasi dan Pemberian Obat Massal)																		

NO	KODE	URUSAN / BIDANG URUSAN / PROGRAM / KEGIATAN / SUB KEGIATAN	INDIKATOR PROGRAM / KEGIATAN / SUB KEGIATAN	TARGET AKHIR PERIODE RENSTRA OPD	REALISASI CAPAIAN RENJA OPD TAHUN 2022	PRAKIRAAN CAPAIAN TARGET RENJA OPD TAHUN 2023	CAPAIAN KINERJA DAN KERANGKA PENDANAAN										KELOMPOK SASARAN	PRAKIRAAN MAJU RENCANA TAHUN 2025		PERANGKAT DAERAH PENANGGUNG JAWAB
							TARGET 2024		PAGU INDIKATIF (Rp)			Bertambah/Berkurang (10-12)	LOKASI	SUMBER DANA	PRIORITAS			TARGET	PAGU INDIKATIF (Rp)	
							SEBELUM	SESUDAH	RKPD 2024	APBD 2024	RKPD PERUBAHAN 2024				NASIONAL	DAERAH				
1	2	3	4	5	6	7	8	9	10	11	12	13	14	15	16	17	18	19	20	21
			Jumlah Laporan Hasil Investigasi Awal Kejadian Tidak Diharapkan (Kejadian Ikutan Pasca Imunisasi dan Pemberian Obat Massal)				-	1 Laporan	0,00	4.500.000,00	4.500.000,00	4.500.000,00	Kab. Lampung Barat, Semua Kecamatan, Semua Kel/Desa	DAK NON FISIK-BOKKB-BOK	-	2. Meningkatkan kualitas Sumberdaya Manusia 2. Meningkatkan kualitas Sumberdaya Manusia			0,00	DINAS KESEHATAN
1.02.02.2.02.0040		Pengelolaan pelayanan kesehatan orang dengan Tuberkulosis																		
			Jumlah orang dengan Tuberkulosis yang mendapatkan pelayanan kesehatan sesuai standar				8 Orang	8 Orang	0,00	14.400.000,00	14.400.000,00	14.400.000,00	Kab. Lampung Barat, Batu Ketulis, Semua Kel/Desa	DAK NON FISIK-BOKKB-BOK	-	2. Meningkatkan kualitas Sumberdaya Manusia 2. Meningkatkan kualitas Sumberdaya Manusia			11.704.500,00	DINAS KESEHATAN
1.02.02.2.02.0041		Pengelolaan pelayanan kesehatan orang dengan HIV (ODHIV)																		
			Jumlah orang dengan HIV (ODHIV) yang mendapatkan pelayanan kesehatan sesuai standar				-	0 Orang	0,00	400.000,00	400.000,00	400.000,00	Kab. Lampung Barat, Semua Kecamatan, Semua Kel/Desa	DAK NON FISIK-BOKKB-BOK	-	2. Meningkatkan kualitas Sumberdaya Manusia 2. Meningkatkan kualitas Sumberdaya Manusia			0,00	DINAS KESEHATAN
1.02.02.2.02.0042		Pengelolaan pelayanan kesehatan Malaria																		
			Jumlah orang yang mendapatkan pelayanan kesehatan malaria				0,00 Orang	0,00 Orang	0,00	0,00	0,00	0,00	Kab. Lampung Barat, Batu Ketulis, Semua Kel/Desa	DAK NON FISIK-BOKKB-BOK	-	2. Meningkatkan kualitas Sumberdaya Manusia 2. Meningkatkan kualitas Sumberdaya Manusia			8.000.000,00	DINAS KESEHATAN
1.02.02.2.02.0043		Pengelolaan Kawasan tanpa rokok																		
			Jumlah tatanan kawasan tanpa rokok yang tidak ditemukan aktifitas merokok				4 Tatanan	4 Tatanan	0,00	0,00	0,00	0,00	Kab. Lampung Barat, Batu Ketulis, Semua Kel/Desa	DAK NON FISIK-BOKKB-BOK	-	2. Meningkatkan kualitas Sumberdaya Manusia 2. Meningkatkan kualitas Sumberdaya Manusia			11.460.000,00	DINAS KESEHATAN
1.02.02.2.02.0044		Pengelolaan Pelayanan Kesehatan Reproduksi																		
			Jumlah dokumen hasil pengelolaan pelayanan kesehatan reproduksi				-	1 Dokumen	0,00	10.235.000,00	10.235.000,00	10.235.000,00	Kab. Lampung Barat, Semua Kecamatan, Semua Kel/Desa	DAK NON FISIK-BOKKB-BOK	-	2. Meningkatkan kualitas Sumberdaya Manusia 2. Meningkatkan kualitas Sumberdaya Manusia			0,00	DINAS KESEHATAN
1.02.02.2.02.0046		Pengelolaan upaya kesehatan Ibu dan Anak																		
			Jumlah dokumen hasil pengelolaan upaya kesehatan ibu dan anak				-	1 Dokumen	0,00	123.020.000,00	123.020.000,00	123.020.000,00	Kab. Lampung Barat, Semua Kecamatan, Semua Kel/Desa	DAK NON FISIK-BOKKB-BOK	-	2. Meningkatkan kualitas Sumberdaya Manusia 2. Meningkatkan kualitas Sumberdaya Manusia			0,00	DINAS KESEHATAN
1.02.02.2.03		Penyelenggaraan Sistem Informasi Kesehatan Secara Terintegrasi	-				-	-	38.670.000,00	2.297.504.400,00	218.670.600,00	180.000.600,00			-	2. Meningkatkan kualitas Sumberdaya Manusia 2. Meningkatkan kualitas Sumberdaya Manusia			42.530.000,00	DINAS KESEHATAN
1.02.02.2.03.0002		Pengelolaan Sistem Informasi Kesehatan																		
			Jumlah Dokumen Hasil Pengelolaan Sistem Informasi Kesehatan				-	1 Dokumen	0,00	173.489.400,00	12.000.000,00	12.000.000,00	Kab. Lampung Barat, Semua Kecamatan, Semua Kel/Desa	DAK NON FISIK-BOKKB-BOK	-	2. Meningkatkan kualitas Sumberdaya Manusia 2. Meningkatkan kualitas Sumberdaya Manusia			0,00	DINAS KESEHATAN
3.	1.02.05	PROGRAM PEMBERDAYAAN MASYARAKAT BIDANG KESEHATAN	Persentase Sarana Fasilitas Pelayanan yang tersedia dan terpelihara Persentase Keluarga berPHBS				-	100 40 %	104.674.000,00	419.172.000,00	464.194.000,00	601.020.610,00							705.694.610,00	
1.02.05.2.01		Advokasi, Pemberdayaan, Kemitraan, Peningkatan Peran serta Masyarakat dan Lintas Sektor Tingkat Daerah Kabupaten/Kota	Jumlah Dokumen Hasil Peningkatan upaya promosi kesehatan, advokasi, kemitraan, dan pemberdayaan masyarakat				-	1 Dokumen	36.441.000,00	76.611.000,00	76.611.000,00	40.170.000,00			-	2. Meningkatkan kualitas Sumberdaya Manusia 2. Meningkatkan kualitas Sumberdaya Manusia			508.431.110,00	DINAS KESEHATAN
1.02.05.2.01.0001		Peningkatan Upaya Promosi Kesehatan, Advokasi, Kemitraan dan Pemberdayaan Masyarakat																		
			Jumlah Dokumen Promosi Kesehatan, Advokasi, Kemitraan dan Pemberdayaan Masyarakat				1 Dokumen	1 Dokumen	0,00	0,00	0,00	0,00	Kab. Lampung Barat, Batu Ketulis, Semua Kel/Desa	DAK NON FISIK-BOKKB-BOK	-	2. Meningkatkan kualitas Sumberdaya Manusia 2. Meningkatkan kualitas Sumberdaya Manusia			21.540.000,00	DINAS KESEHATAN
1.02.05.2.02		Pelaksanaan Sehat dalam rangka Promotif Preventif Tingkat Daerah Kabupaten/Kota	Jumlah Keluarga melaksanakan Penumbuhan Kesadaran Keluarga dalam Peningkatan Derajat Kesehatan Keluarga dan Lingkungan dengan menerapkan Perilaku Hidup Bersih dan Sehat				-	300 Keluarga	50.133.000,00	50.133.000,00	50.133.000,00	0,00			-	2. Meningkatkan kualitas Sumberdaya Manusia 2. Meningkatkan kualitas Sumberdaya Manusia			179.163.500,00	DINAS KESEHATAN
1.02.05.2.02.0001		Penyelenggaraan Promosi Kesehatan dan Gerakan Hidup Bersih dan Sehat																		
			Jumlah Dokumen Hasil Penyelenggaraan Promosi Kesehatan dan Gerakan Hidup Bersih dan Sehat				1 Dokumen	1 Dokumen	0,00	0,00	0,00	0,00	Kab. Lampung Barat, Batu Ketulis, Semua Kel/Desa	DAK NON FISIK-BOKKB-BOK	-	2. Meningkatkan kualitas Sumberdaya Manusia 2. Meningkatkan kualitas Sumberdaya Manusia			2.704.500,00	DINAS KESEHATAN
1.02.05.2.03		Pengembangan dan Pelaksanaan Upaya Kesehatan Bersumber Daya Masyarakat (UKBM) Tingkat Daerah Kabupaten/Kota	-				-	-	18.100.000,00	292.428.000,00	337.450.000,00	319.350.000,00			-	2. Meningkatkan kualitas Sumberdaya Manusia 2. Meningkatkan kualitas Sumberdaya Manusia			18.100.000,00	DINAS KESEHATAN
1.02.05.2.03.0001		Bimbingan Teknis dan Supervisi Pengembangan dan Pelaksanaan Upaya Kesehatan Bersumber Daya Masyarakat (UKBM)																		
			Jumlah Dokumen Hasil Bimbingan Teknis dan Supervisi Upaya Kesehatan Bersumber Daya Masyarakat (UKBM)				-	1 Dokumen	0,00	12.270.000,00	15.337.500,00	15.337.500,00	Kab. Lampung Barat, Semua Kecamatan, Semua Kel/Desa	DAK NON FISIK-BOKKB-BOK	-	2. Meningkatkan kualitas Sumberdaya Manusia 2. Meningkatkan kualitas Sumberdaya Manusia			0,00	DINAS KESEHATAN
PUSKESMAS SEKINCAU									144.920.227.491,00	109.950.112.187,00	125.395.238.958,00	-19.524.988.533,00							213.205.148.307,00	

NO	KODE	URUSAN / BIDANG URUSAN / PROGRAM / KEGIATAN / SUB KEGIATAN	INDIKATOR PROGRAM / KEGIATAN / SUB KEGIATAN	TARGET AKHIR PERIODE RENSTRA OPD	REALISASI CAPAIAN RENJA OPD TAHUN 2022	PRAKIRAAN CAPAIAN TARGET RENJA OPD TAHUN 2023	CAPAIAN KINERJA DAN KERANGKA PENDANAAN										KELOMPOK SASARAN	PRAKIRAAN MAJU RENCANA TAHUN 2025		PERANGKAT DAERAH PENANGGUNG JAWAB
							TARGET 2024		PAGU INDIKATIF (Rp)			Bertambah/Berkurang (10-12)	LOKASI	SUMBER DANA	PRIORITAS			TARGET	PAGU INDIKATIF (Rp)	
							SEBELUM	SESUDAH	RKPD 2024	APBD 2024	RKPD PERUBAHAN 2024				NASIONAL	DAERAH				
1	2	3	4	5	6	7	8	9	10	11	12	13	14	15	16	17	18	19	20	21
1		URUSAN PEMERINTAHAN WAJIB YANG BERKAITAN DENGAN PELAYANAN DASAR							144.920.227.491,00	109.950.112.187,00	125.395.238.958,00	-19.524.988.533,00							213.205.148.307,00	
	1.02	URUSAN PEMERINTAHAN BIDANG KESEHATAN							144.920.227.491,00	109.950.112.187,00	125.395.238.958,00	-19.524.988.533,00							213.205.148.307,00	
1.	1.02.01	PROGRAM PENUNJANG URUSAN PEMERINTAHAN DAERAH KABUPATEN/KOTA	Nilai SAKIP Perangkat Daerah Dinas Kesehatan Nilai SAKIP Perangkat Daerah Dinas Kesehatan				-	81,80 81,80 % poin	50.968.776.390,00	59.172.352.017,00	74.496.507.288,00	13.741.354.157,00							64.710.130.547,00	
	1.02.01.2.10	Peningkatan Pelayanan BLUD	Jumlah Peningkatan Pelayanan Unit Kerja BLUD				-	17 Unit Kerja	52.015.000,00	15.483.204.418,00	18.229.425.342,00	18.177.410.342,00			-	2. Meningkatkan kualitas Sumberdaya Manusia 2. Meningkatkan kualitas Sumberdaya Manusia			15.679.504.418,00	DINAS KESEHATAN
	1.02.01.2.10.0001	Pelayanan dan Penunjang Pelayanan BLUD																		
			Jumlah BLUD yang Menyediakan Pelayanan dan Penunjang Pelayanan				1 Unit Kerja	1 Unit Kerja	0,00	869.552.408,00	1.752.307.087,00	1.752.307.087,00	Kab. Lampung Barat, Sekincau, Semua Kel/Desa	PENDAPATAN DARI BLUD	-	2. Meningkatkan kualitas Sumberdaya Manusia 2. Meningkatkan kualitas Sumberdaya Manusia			869.552.408,00	DINAS KESEHATAN
2.	1.02.02	PROGRAM PEMENUHAN UPAYA KESEHATAN PERORANGAN DAN UPAYA KESEHATAN MASYARAKAT	Persentase Puskesmas terakreditasi msdy ALOS RSUD AU Persentase capaian 5 pilar STBM BOR RSUD AU Persentase Capaian SPA RSUD AU Prevalensi Balita Wasting Persentase Masyarakat memiliki JKN Persentase Capaian SPA Puskesmas Persentase Capaian Pencegahan Penyakit Menular Persentase persalinan di fasyankes				-	100 4 40 45 60 7 72 78 80 96 % % % % % % % %	85.896.291.101,00	45.135.499.170,00	45.211.448.670,00	56.889.171.449,00							142.785.462.550,00	
	1.02.02.2.01	Penyediaan Fasilitas Pelayanan Kesehatan untuk UKM dan UKP Kewenangan Daerah Kabupaten/Kota	Persentase ketersediaan rasio tempat tidur RS/1000 penduduk Persentase Puskesmas dan Faskes Lainnya menerima distribusi obat, vaksin dan BHP Persentase Puskesmas melaksanakan PIS-PK Persentase Puskesmas mendapatkan penyediaan dan pemeliharaan SPA Persentase tersedia dan terpeliharanya sarana penunjang pelayanan kesehatan RSUD AU Persentase tersedia dan terpeliharanya sarana prasarana RSUD AU Persentase Tersedianya Obat dan BHP RSUD AU Persentase tersedianya Obat, Vaksin dan BHP Puskesmas				-	100 %	64.523.078.750,00	6.847.427.045,00	6.968.427.045,00	-57.554.651.705,00			-	2. Meningkatkan kualitas Sumberdaya Manusia 2. Meningkatkan kualitas Sumberdaya Manusia			104.017.088.966,00	DINAS KESEHATAN
	1.02.02.2.01.0020	Pemeliharaan Rutin dan Berkala Alat Kesehatan/Alat Penunjang Medik Fasilitas Pelayanan Kesehatan																		
			Jumlah Alat Kesehatan/Alat Penunjang Medik Fasilitas Layanan Kesehatan yang Terpelihara Sesuai Standar				13 Unit	13 Unit	0,00	0,00	0,00	0,00	Kab. Lampung Barat, Sekincau, Semua Kel/Desa	DAK NON FISIK-BOKKB-BOK	-	2. Meningkatkan kualitas Sumberdaya Manusia 2. Meningkatkan kualitas Sumberdaya Manusia			16.310.600,00	DINAS KESEHATAN
	1.02.02.2.02	Penyediaan Layanan Kesehatan untuk UKM dan UKP Rujukan Tingkat Daerah Kabupaten/Kota	Jumlah Jenis media yang digunakan dalam promosi kesehatan Jumlah Peserta JKN Jumlah Puskesmas Terakreditasi Nilai SPM KIA Gizi Nilai SPM Penyakit Menular Nilai SPM Penyakit Tidak Menular dan ODGJ Nilai SPM (RSUD AU) Persentase Faskes lainnya mendapatkan operasional Persentase pelaksanaan pengelolaan upaya kesehatan khusus (RSUD AU) Persentase pengelolaan jaminan kesehatan masyarakat dan operasional pelayanan RS Persentase pengelolaan pelayanan Rawat Jalan RSUD AU Persentase Puskesmas melaksanakan program 5 pilar stbm Persentase Puskesmas melaksanakan surveilans kesehatan Persentase Puskesmas terintegrasi PSC 119				-	100 % 15 Unit 230000 Jiwa 4 Jenis 80 % 83 % 85 %	21.311.969.851,00	35.967.995.225,00	38.001.778.525,00	16.689.808.674,00			-	2. Meningkatkan kualitas Sumberdaya Manusia 2. Meningkatkan kualitas Sumberdaya Manusia			38.710.143.584,00	DINAS KESEHATAN
	1.02.02.2.02.0001	Pengelolaan Pelayanan Kesehatan Ibu Hamil																		
			Jumlah Ibu Hamil yang Mendapatkan Pelayanan Kesehatan Sesuai Standar				415 Orang	415 Orang	0,00	38.700.000,00	53.100.000,00	53.100.000,00	Kab. Lampung Barat, Sekincau, Semua Kel/Desa	DAK NON FISIK-BOKKB-BOK	-	2. Meningkatkan kualitas Sumberdaya Manusia 2. Meningkatkan kualitas Sumberdaya Manusia			31.250.000,00	DINAS KESEHATAN
	1.02.02.2.02.0002	Pengelolaan Pelayanan Kesehatan Ibu Bersalin																		
			Jumlah Ibu Bersalin yang Mendapatkan Pelayanan Kesehatan Sesuai Standar				395 Orang	395 Orang	0,00	5.737.500,00	5.737.500,00	5.737.500,00	Kab. Lampung Barat, Sekincau, Semua Kel/Desa	DAK NON FISIK-BOKKB-BOK	-	2. Meningkatkan kualitas Sumberdaya Manusia 2. Meningkatkan kualitas Sumberdaya Manusia			2.000.000,00	DINAS KESEHATAN
	1.02.02.2.02.0003	Pengelolaan Pelayanan Kesehatan Bayi Baru Lahir																		

NO	KODE	URUSAN / BIDANG URUSAN / PROGRAM / KEGIATAN / SUB KEGIATAN	INDIKATOR PROGRAM / KEGIATAN / SUB KEGIATAN	TARGET AKHIR PERIODE RENSTRA OPD	REALISASI CAPAIAN RENJA OPD TAHUN 2022	PRAKIRAAN CAPAIAN TARGET RENJA OPD TAHUN 2023	CAPAIAN KINERJA DAN KERANGKA PENDANAAN										KELOMPOK SASARAN	PRAKIRAAN MAJU RENCANA TAHUN 2025		PERANGKAT DAERAH PENANGGUNG JAWAB
							TARGET 2024		PAGU INDIKATIF (Rp)			Bertambah/Berkurang (10-12)	LOKASI	SUMBER DANA	PRIORITAS			TARGET	PAGU INDIKATIF (Rp)	
							SEBELUM	SESUDAH	RKPD 2024	APBD 2024	RKPD PERUBAHAN 2024				NASIONAL	DAERAH				
1	2	3	4	5	6	7	8	9	10	11	12	13	14	15	16	17	18	19	20	21
			Jumlah Bayi Baru Lahir yang Mendapatkan Pelayanan Kesehatan Sesuai Standar				377 Orang	377 Orang	0,00	0,00	0,00	0,00	Kab. Lampung Barat, Sekincau, Semua Kel/Desa	DAK NON FISIK-BOKKB-BOK	-	2. Meningkatkan kualitas Sumberdaya Manusia 2. Meningkatkan kualitas Sumberdaya Manusia			3.400.000,00	DINAS KESEHATAN
1.02.02.2.02.0004		Pengelolaan Pelayanan Kesehatan Balita																		
			Jumlah Balita yang Mendapatkan Pelayanan Kesehatan Sesuai Standar				2242 Orang	2242 Orang	0,00	0,00	0,00	0,00	Kab. Lampung Barat, Sekincau, Semua Kel/Desa	DAK NON FISIK-BOKKB-BOK	-	2. Meningkatkan kualitas Sumberdaya Manusia 2. Meningkatkan kualitas Sumberdaya Manusia			23.400.000,00	DINAS KESEHATAN
1.02.02.2.02.0005		Pengelolaan Pelayanan Kesehatan pada Usia Pendidikan Dasar																		
			Jumlah Anak Usia Pendidikan Dasar yang Mendapatkan Pelayanan Kesehatan Sesuai Standar				4006 Orang	4006 Orang	0,00	17.312.500,00	23.174.500,00	23.174.500,00	Kab. Lampung Barat, Sekincau, Semua Kel/Desa	DAK NON FISIK-BOKKB-BOK	-	2. Meningkatkan kualitas Sumberdaya Manusia 2. Meningkatkan kualitas Sumberdaya Manusia			19.745.000,00	DINAS KESEHATAN
1.02.02.2.02.0006		Pengelolaan Pelayanan Kesehatan pada Usia Produktif																		
			Jumlah Penduduk Usia Produktif yang Mendapatkan Pelayanan Kesehatan Sesuai Standar				1717 Orang	1717 Orang	0,00	0,00	0,00	0,00	Kab. Lampung Barat, Sekincau, Semua Kel/Desa	DAK NON FISIK-BOKKB-BOK	-	2. Meningkatkan kualitas Sumberdaya Manusia 2. Meningkatkan kualitas Sumberdaya Manusia			33.800.000,00	DINAS KESEHATAN
1.02.02.2.02.0007		Pengelolaan Pelayanan Kesehatan pada Usia Lanjut																		
			Jumlah Penduduk Usia Lanjut yang Mendapatkan Pelayanan Kesehatan Sesuai Standar				1120 Orang	1120 Orang	0,00	0,00	0,00	0,00	Kab. Lampung Barat, Sekincau, Semua Kel/Desa	DAK NON FISIK-BOKKB-BOK	-	2. Meningkatkan kualitas Sumberdaya Manusia 2. Meningkatkan kualitas Sumberdaya Manusia			30.000.000,00	DINAS KESEHATAN
1.02.02.2.02.0010		Pengelolaan Pelayanan Kesehatan Orang dengan Gangguan Jiwa Berat																		
			Jumlah Orang yang Mendapatkan Pelayanan Kesehatan Orang dengan Gangguan Jiwa Berat Sesuai Standar				33 Orang	33 Orang	0,00	0,00	0,00	0,00	Kab. Lampung Barat, Sekincau, Semua Kel/Desa	DAK NON FISIK-BOKKB-BOK	-	2. Meningkatkan kualitas Sumberdaya Manusia 2. Meningkatkan kualitas Sumberdaya Manusia			8.000.000,00	DINAS KESEHATAN
1.02.02.2.02.0011		Pengelolaan Pelayanan Kesehatan Orang Terduga Tuberkulosis																		
			Jumlah Orang Terduga Menderita Tuberkulosis yang Mendapatkan Pelayanan Sesuai Standar				150 Orang	150 Orang	0,00	9.600.000,00	9.600.000,00	9.600.000,00	Kab. Lampung Barat, Sekincau, Semua Kel/Desa	DAK NON FISIK-BOKKB-BOK	-	2. Meningkatkan kualitas Sumberdaya Manusia 2. Meningkatkan kualitas Sumberdaya Manusia			15.000.000,00	DINAS KESEHATAN
1.02.02.2.02.0012		Pengelolaan Pelayanan Kesehatan Orang dengan Risiko Terinfeksi HIV																		
			Jumlah Orang Terduga Menderita HIV yang Mendapatkan Pelayanan Sesuai Standar				-	0 Orang	0,00	0,00	0,00	0,00	Kab. Lampung Barat, Semua Kecamatan, Semua Kel/Desa	DAK NON FISIK-BOKKB-BOK	-	2. Meningkatkan kualitas Sumberdaya Manusia 2. Meningkatkan kualitas Sumberdaya Manusia			0,00	DINAS KESEHATAN
1.02.02.2.02.0015		Pengelolaan Pelayanan Kesehatan Gizi Masyarakat																		
			Jumlah Dokumen Hasil Pengelolaan Pelayanan Kesehatan Gizi Masyarakat				1 Dokumen	1 Dokumen	0,00	235.646.800,00	243.646.800,00	243.646.800,00	Kab. Lampung Barat, Sekincau, Semua Kel/Desa	DAK NON FISIK-BOKKB-BOK	-	2. Meningkatkan kualitas Sumberdaya Manusia 2. Meningkatkan kualitas Sumberdaya Manusia			366.743.200,00	DINAS KESEHATAN
1.02.02.2.02.0016		Pengelolaan Pelayanan Kesehatan Kerja dan Olahraga																		
			Jumlah Dokumen Hasil Pengelolaan Pelayanan Kesehatan Kerja dan Olahraga				661 Dokumen	661 Dokumen	0,00	0,00	0,00	0,00	Kab. Lampung Barat, Sekincau, Semua Kel/Desa	DAK NON FISIK-BOKKB-BOK	-	2. Meningkatkan kualitas Sumberdaya Manusia 2. Meningkatkan kualitas Sumberdaya Manusia			17.335.000,00	DINAS KESEHATAN
1.02.02.2.02.0017		Pengelolaan Pelayanan Kesehatan Lingkungan																		
			Jumlah Dokumen Hasil Pengelolaan Pelayanan Kesehatan Lingkungan				170 Dokumen	170 Dokumen	0,00	4.100.000,00	9.300.000,00	9.300.000,00	Kab. Lampung Barat, Sekincau, Semua Kel/Desa	DAK NON FISIK-BOKKB-BOK	-	2. Meningkatkan kualitas Sumberdaya Manusia 2. Meningkatkan kualitas Sumberdaya Manusia			17.000.000,00	DINAS KESEHATAN
1.02.02.2.02.0020		Pengelolaan Surveilans Kesehatan																		
			Jumlah Dokumen Hasil Pengelolaan Surveilans Kesehatan				100 Dokumen	100 Dokumen	0,00	27.425.500,00	42.325.500,00	42.325.500,00	Kab. Lampung Barat, Sekincau, Semua Kel/Desa	DAK NON FISIK-BOKKB-BOK	-	2. Meningkatkan kualitas Sumberdaya Manusia 2. Meningkatkan kualitas Sumberdaya Manusia			122.800.000,00	DINAS KESEHATAN
1.02.02.2.02.0021		Pengelolaan Pelayanan Kesehatan Orang dengan Masalah Kesehatan Jiwa (ODMK)																		
			Jumlah Orang dengan Masalah Kejiwaan (ODMK) yang Mendapatkan Pelayanan Kesehatan				300 Orang	300 Orang	0,00	0,00	0,00	0,00	Kab. Lampung Barat, Sekincau, Semua Kel/Desa	DAK NON FISIK-BOKKB-BOK	-	2. Meningkatkan kualitas Sumberdaya Manusia 2. Meningkatkan kualitas Sumberdaya Manusia			18.000.000,00	DINAS KESEHATAN
1.02.02.2.02.0025		Pelayanan Kesehatan Penyakit Menular dan Tidak Menular																		
			Jumlah Dokumen Hasil Pelayanan Kesehatan Penyakit Menular dan Tidak Menular				1 Dokumen	1 Dokumen	0,00	118.750.000,00	180.200.000,00	180.200.000,00	Kab. Lampung Barat, Sekincau, Semua Kel/Desa	DAK NON FISIK-BOKKB-BOK	-	2. Meningkatkan kualitas Sumberdaya Manusia 2. Meningkatkan kualitas Sumberdaya Manusia			50.113.000,00	DINAS KESEHATAN
1.02.02.2.02.0033		Operasional Pelayanan Puskesmas																		
			Jumlah Dokumen Operasional Pelayanan Puskesmas				2 Dokumen	2 Dokumen	0,00	284.129.650,00	288.729.650,00	288.729.650,00	Kab. Lampung Barat, Sekincau, Semua Kel/Desa	DANA TRANSFER UMUM-DANA ALOKASI UMUM DAK NON FISIK-BOKKB-BOK	-	2. Meningkatkan kualitas Sumberdaya Manusia 2. Meningkatkan kualitas Sumberdaya Manusia			285.908.786,00	DINAS KESEHATAN
1.02.02.2.02.0036		Investigasi Awal Kejadian Tidak Diharapkan (Kejadian Ikutan Pasca Imunisasi dan Pemberian Obat Massal)																		

NO	KODE	URUSAN / BIDANG URUSAN / PROGRAM / KEGIATAN / SUB KEGIATAN	INDIKATOR PROGRAM / KEGIATAN / SUB KEGIATAN	TARGET AKHIR PERIODE RENSTRA OPD	REALISASI CAPAIAN RENJA OPD TAHUN 2022	PRAKIRAAN CAPAIAN TARGET RENJA OPD TAHUN 2023	CAPAIAN KINERJA DAN KERANGKA PENDANAAN										KELOMPOK SASARAN	PRAKIRAAN MAJU RENCANA TAHUN 2025		PERANGKAT DAERAH PENANGGUNG JAWAB
							TARGET 2024		PAGU INDIKATIF (Rp)			Bertambah/Berkurang (10-12)	LOKASI	SUMBER DANA	PRIORITAS			TARGET	PAGU INDIKATIF (Rp)	
							SEBELUM	SESUDAH	RKPD 2024	APBD 2024	RKPD PERUBAHAN 2024				NASIONAL	DAERAH				
1	2	3	4	5	6	7	8	9	10	11	12	13	14	15	16	17	18	19	20	21
			Jumlah Laporan Hasil Investigasi Awal Kejadian Tidak Diharapkan (Kejadian Ikutan Pasca Imunisasi dan Pemberian Obat Massal)				-	1 Laporan	0,00	9.000.000,00	9.000.000,00	9.000.000,00	Kab. Lampung Barat, Semua Kecamatan, Semua Kel/Desa	DAK NON FISIK-BOKKB-BOK	-	2. Meningkatkan kualitas Sumberdaya Manusia 2. Meningkatkan kualitas Sumberdaya Manusia			0,00	DINAS KESEHATAN
1.02.02.2.02.0040		Pengelolaan pelayanan kesehatan orang dengan Tuberkulosis																		
			Jumlah orang dengan Tuberkulosis yang mendapatkan pelayanan kesehatan sesuai standar				25 Orang	25 Orang	0,00	26.400.000,00	36.000.000,00	36.000.000,00	Kab. Lampung Barat, Sekincau, Semua Kel/Desa	DAK NON FISIK-BOKKB-BOK	-	2. Meningkatkan kualitas Sumberdaya Manusia 2. Meningkatkan kualitas Sumberdaya Manusia			41.604.000,00	DINAS KESEHATAN
1.02.02.2.02.0041		Pengelolaan pelayanan kesehatan orang dengan HIV (ODHIV)																		
			Jumlah orang dengan HIV (ODHIV) yang mendapatkan pelayanan kesehatan sesuai standar				-	0 Orang	0,00	0,00	0,00	0,00	Kab. Lampung Barat, Semua Kecamatan, Semua Kel/Desa	DAK NON FISIK-BOKKB-BOK	-	2. Meningkatkan kualitas Sumberdaya Manusia 2. Meningkatkan kualitas Sumberdaya Manusia			0,00	DINAS KESEHATAN
1.02.02.2.02.0042		Pengelolaan pelayanan kesehatan Malaria																		
			Jumlah orang yang mendapatkan pelayanan kesehatan malaria				5 Orang	5 Orang	0,00	0,00	0,00	0,00	Kab. Lampung Barat, Sekincau, Semua Kel/Desa	DAK NON FISIK-BOKKB-BOK	-	2. Meningkatkan kualitas Sumberdaya Manusia 2. Meningkatkan kualitas Sumberdaya Manusia			5.000.000,00	DINAS KESEHATAN
1.02.02.2.02.0043		Pengelolaan Kawasan tanpa rokok																		
			Jumlah tatanan kawasan tanpa rokok yang tidak ditemukan aktifitas merokok				22 Tatanan	22 Tatanan	0,00	0,00	0,00	0,00	Kab. Lampung Barat, Sekincau, Semua Kel/Desa	DAK NON FISIK-BOKKB-BOK	-	2. Meningkatkan kualitas Sumberdaya Manusia 2. Meningkatkan kualitas Sumberdaya Manusia			14.100.000,00	DINAS KESEHATAN
1.02.02.2.02.0044		Pengelolaan Pelayanan Kesehatan Reproduksi																		
			Jumlah dokumen hasil pengelolaan pelayanan kesehatan reproduksi				-	1 Dokumen	0,00	8.010.000,00	8.010.000,00	8.010.000,00	Kab. Lampung Barat, Semua Kecamatan, Semua Kel/Desa	DAK NON FISIK-BOKKB-BOK	-	2. Meningkatkan kualitas Sumberdaya Manusia 2. Meningkatkan kualitas Sumberdaya Manusia			0,00	DINAS KESEHATAN
1.02.02.2.02.0046		Pengelolaan upaya kesehatan Ibu dan Anak																		
			Jumlah dokumen hasil pengelolaan upaya kesehatan ibu dan anak				-	1 Dokumen	0,00	122.900.000,00	165.100.000,00	165.100.000,00	Kab. Lampung Barat, Semua Kecamatan, Semua Kel/Desa	DAK NON FISIK-BOKKB-BOK	-	2. Meningkatkan kualitas Sumberdaya Manusia 2. Meningkatkan kualitas Sumberdaya Manusia			0,00	DINAS KESEHATAN
1.02.02.2.03		Penyelenggaraan Sistem Informasi Kesehatan Secara Terintegrasi	-				-	-	38.670.000,00	2.297.504.400,00	218.670.600,00	180.000.600,00			-	2. Meningkatkan kualitas Sumberdaya Manusia 2. Meningkatkan kualitas Sumberdaya Manusia	-		42.530.000,00	DINAS KESEHATAN
1.02.02.2.03.0002		Pengelolaan Sistem Informasi Kesehatan																		
			Jumlah Dokumen Hasil Pengelolaan Sistem Informasi Kesehatan				-	1 Dokumen	0,00	178.212.200,00	12.000.200,00	12.000.200,00	Kab. Lampung Barat, Semua Kecamatan, Semua Kel/Desa	DAK NON FISIK-BOKKB-BOK	-	2. Meningkatkan kualitas Sumberdaya Manusia 2. Meningkatkan kualitas Sumberdaya Manusia			0,00	DINAS KESEHATAN
3.	1.02.05	PROGRAM PEMBERDAYAAN MASYARAKAT BIDANG KESEHATAN	Persentase Sarana Fasilitas Pelayanan yang tersedia dan terpelihara Persentase Keluarga berPHBS				-	100 40 % %	104.674.000,00	419.172.000,00	464.194.000,00	601.020.610,00							705.694.610,00	
1.02.05.2.01		Advokasi, Pemberdayaan, Kemitraan, Peningkatan Peran serta Masyarakat dan Lintas Sektor Tingkat Daerah Kabupaten/Kota	Jumlah Dokumen Hasil Peningkatan upaya promosi kesehatan, advokasi, kemitraan, dan pemberdayaan masyarakat				-	1 Dokumen	36.441.000,00	76.611.000,00	76.611.000,00	40.170.000,00			-	2. Meningkatkan kualitas Sumberdaya Manusia 2. Meningkatkan kualitas Sumberdaya Manusia	-		508.431.110,00	DINAS KESEHATAN
1.02.05.2.01.0001		Peningkatan Upaya Promosi Kesehatan, Advokasi, Kemitraan dan Pemberdayaan Masyarakat																		
			Jumlah Dokumen Promosi Kesehatan, Advokasi, Kemitraan dan Pemberdayaan Masyarakat				1 Dokumen	1 Dokumen	0,00	0,00	0,00	0,00	Kab. Lampung Barat, Sekincau, Semua Kel/Desa	DAK NON FISIK-BOKKB-BOK	-	2. Meningkatkan kualitas Sumberdaya Manusia 2. Meningkatkan kualitas Sumberdaya Manusia			16.344.000,00	DINAS KESEHATAN
1.02.05.2.02		Pelaksanaan Sehat dalam rangka Promotif Preventif Tingkat Daerah Kabupaten/Kota	Jumlah Keluarga melaksanakan Penumbuhan Kesadaran Keluarga dalam Peningkatan Derajat Kesehatan Keluarga dan Lingkungan dengan menerapkan Perilaku Hidup Bersih dan Sehat				-	300 Keluarga	50.133.000,00	50.133.000,00	50.133.000,00	0,00			-	2. Meningkatkan kualitas Sumberdaya Manusia 2. Meningkatkan kualitas Sumberdaya Manusia	-		179.163.500,00	DINAS KESEHATAN
1.02.05.2.02.0001		Penyelenggaraan Promosi Kesehatan dan Gerakan Hidup Bersih dan Sehat																		
			Jumlah Dokumen Hasil Penyelenggaraan Promosi Kesehatan dan Gerakan Hidup Bersih dan Sehat				1 Dokumen	1 Dokumen	0,00	0,00	0,00	0,00	Kab. Lampung Barat, Sekincau, Semua Kel/Desa	DAK NON FISIK-BOKKB-BOK	-	2. Meningkatkan kualitas Sumberdaya Manusia 2. Meningkatkan kualitas Sumberdaya Manusia			5.583.000,00	DINAS KESEHATAN
1.02.05.2.03		Pengembangan dan Pelaksanaan Upaya Kesehatan Bersumber Daya Masyarakat (UKBM) Tingkat Daerah Kabupaten/Kota	-				-	-	18.100.000,00	292.428.000,00	337.450.000,00	319.350.000,00			-	2. Meningkatkan kualitas Sumberdaya Manusia 2. Meningkatkan kualitas Sumberdaya Manusia	-		18.100.000,00	DINAS KESEHATAN
1.02.05.2.03.0001		Bimbingan Teknis dan Supervisi Pengembangan dan Pelaksanaan Upaya Kesehatan Bersumber Daya Masyarakat (UKBM)																		
			Jumlah Dokumen Hasil Bimbingan Teknis dan Supervisi Upaya Kesehatan Bersumber Daya Masyarakat (UKBM)				-	1 Dokumen	0,00	14.925.500,00	14.925.500,00	14.925.500,00	Kab. Lampung Barat, Semua Kecamatan, Semua Kel/Desa	DAK NON FISIK-BOKKB-BOK	-	2. Meningkatkan kualitas Sumberdaya Manusia 2. Meningkatkan kualitas Sumberdaya Manusia			0,00	DINAS KESEHATAN
		PUSKESMAS AIR HITAM							144.920.227.491,00	109.950.112.187,00	125.395.238.958,00	-19.524.988.533,00							213.205.148.307,00	

NO	KODE	URUSAN / BIDANG URUSAN / PROGRAM / KEGIATAN / SUB KEGIATAN	INDIKATOR PROGRAM / KEGIATAN / SUB KEGIATAN	TARGET AKHIR PERIODE RENSTRA OPD	REALISASI CAPAIAN RENJA OPD TAHUN 2022	PRAKIRAAN CAPAIAN TARGET RENJA OPD TAHUN 2023	CAPAIAN KINERJA DAN KERANGKA PENDANAAN										KELOMPOK SASARAN	PRAKIRAAN MAJU RENCANA TAHUN 2025		PERANGKAT DAERAH PENANGGUNG JAWAB
							TARGET 2024		PAGU INDIKATIF (Rp)			Bertambah/Berkurang (10-12)	LOKASI	SUMBER DANA	PRIORITAS			TARGET	PAGU INDIKATIF (Rp)	
							SEBELUM	SESUDAH	RKPD 2024	APBD 2024	RKPD PERUBAHAN 2024				NASIONAL	DAERAH				
1							8	9	10	11	12	13	14	15	16	17	18	19	20	21
1		URUSAN PEMERINTAHAN WAJIB YANG BERKAITAN DENGAN PELAYANAN DASAR							144.920.227.491,00	109.950.112.187,00	125.395.238.958,00	-19.524.988.533,00							213.205.148.307,00	
	1.02	URUSAN PEMERINTAHAN BIDANG KESEHATAN							144.920.227.491,00	109.950.112.187,00	125.395.238.958,00	-19.524.988.533,00							213.205.148.307,00	
1.	1.02.01	PROGRAM PENUNJANG URUSAN PEMERINTAHAN DAERAH KABUPATEN/KOTA	Nilai SAKIP Perangkat Daerah Dinas Kesehatan Nilai SAKIP Perangkat Daerah Dinas Kesehatan				-	81,80 % poin	50.968.776.390,00	59.172.352.017,00	74.496.507.288,00	13.741.354.157,00							64.710.130.547,00	
	1.02.01.2.10	Peningkatan Pelayanan BLUD	Jumlah Peningkatan Pelayanan Unit Kerja BLUD				-	17 Unit Kerja	52.015.000,00	15.483.204.418,00	18.229.425.342,00	18.177.410.342,00			-	2. Meningkatkan kualitas Sumberdaya Manusia 2. Meningkatkan kualitas Sumberdaya Manusia			15.679.504.418,00	DINAS KESEHATAN
	1.02.01.2.10.0001	Pelayanan dan Penunjang Pelayanan BLUD																		
			Jumlah BLUD yang Menyediakan Pelayanan dan Penunjang Pelayanan				1,00 Unit Kerja	1,00 Unit Kerja	0,00	504.099.153,00	564.067.232,00	564.067.232,00	Kab. Lampung Barat, Air Hitam, Semua Kel/Desa	PENDAPATAN DARI BLUD	-	2. Meningkatkan kualitas Sumberdaya Manusia 2. Meningkatkan kualitas Sumberdaya Manusia			504.099.153,00	DINAS KESEHATAN
2.	1.02.02	PROGRAM PEMENUHAN UPAYA KESEHATAN PERORANGAN DAN UPAJA KESEHATAN MASYARAKAT	Akreditasi RSUD AU Utama ALCS RSUD AU Persentase capaian 5 pilar STBM BOR RSUD AU Persentase Capaian SPA RSUD AU Prevalensi Balita Wasting Persentase Masyarakat memiliki JKN Persentase Capaian SPA Puskesmas Persentase Capaian Pencegahan Penyakit Menular Persentase persalinan di fasyankes				-	100 %	85.896.291.101,00	45.135.499.170,00	45.211.448.670,00	56.889.171.449,00							142.785.462.550,00	
	1.02.02.2.01	Penyediaan Fasilitas Pelayanan Kesehatan untuk UKM dan UKP Kewenangan Daerah Kabupaten/Kota	Persentase ketersediaan rasio tempat tidur RS/1000 penduduk Persentase Puskesmas dan Faskes Lainnya menerima distribusi obat, vaksin dan BHP Persentase Puskesmas melaksanakan PIS-PK Persentase Puskesmas mendapatkan penyediaan dan pemeliharaan SPA Persentase tersedia dan terpeliharanya sarana penunjang pelayanan kesehatan RSUD AU Persentase tersedia dan terpeliharanya sarana prasarana RSUD AU Persentase Tersedianya Obat dan BHP RSUD AU Persentase tersedianya Obat, Vaksin dan BHP Puskesmas				-	100 %	64.523.078.750,00	6.847.427.045,00	6.968.427.045,00	-57.554.651.705,00			-	-			104.017.088.966,00	DINAS KESEHATAN
	1.02.02.2.01.0020	Pemeliharaan Rutin dan Berkala Alat Kesehatan/Alat Penunjang Medik Fasilitas Pelayanan Kesehatan																		
			Jumlah Alat Kesehatan/Alat Penunjang Medik Fasilitas Pelayanan Kesehatan yang Terpelihara Sesuai Standar				17,00 Unit	17,00 Unit	0,00	0,00	0,00	0,00	Kab. Lampung Barat, Air Hitam, Semua Kel/Desa	DAK NON FISIK-BOKKB-BOK	-	-			19.931.575,00	DINAS KESEHATAN
	1.02.02.2.02	Penyediaan Layanan Kesehatan untuk UKM dan UKP Rujukan Tingkat Daerah Kabupaten/Kota	Jumlah Jenis media yang digunakan dalam promosi kesehatan Jumlah Peserta JKN Jumlah Puskesmas Terakreditasi Nilai SPM KIA Gizi Nilai SPM Penyakit Menular Nilai SPM Penyakit Tidak Menular dan ODGJ Nilai SPM (RSUD AU) Persentase Faskes lainnya mendapatkan operasional Persentase pelaksanaan pengelolaan upaya kesehatan khusus (RSUD AU) Persentase pengelolaan jaminan kesehatan masyarakat dan operasional pelayanan RS Persentase pengelolaan pelayanan Rawat Jalan RSUD AU Persentase Puskesmas melaksanakan program 5 pilar stbm Persentase Puskesmas melaksanakan surveilans kesehatan Persentase Puskesmas terintegrasi PSC 119				-	100 % 15 Unit 230000 Jiwa 4 Jenis 80 % 83 % 85 %	21.311.969.851,00	35.967.995.225,00	38.001.778.525,00	16.689.808.674,00			-	2. Meningkatkan kualitas Sumberdaya Manusia 2. Meningkatkan kualitas Sumberdaya Manusia			38.710.143.584,00	DINAS KESEHATAN
	1.02.02.2.02.0001	Pengelolaan Pelayanan Kesehatan Ibu Hamil																		
			Jumlah Ibu Hamil yang Mendapatkan Pelayanan Kesehatan Sesuai Standar				268,00 Orang	268,00 Orang	0,00	38.700.000,00	53.910.000,00	53.910.000,00	Kab. Lampung Barat, Air Hitam, Semua Kel/Desa	DAK NON FISIK-BOKKB-BOK	-	2. Meningkatkan kualitas Sumberdaya Manusia 2. Meningkatkan kualitas Sumberdaya Manusia			60.125.000,00	DINAS KESEHATAN
	1.02.02.2.02.0002	Pengelolaan Pelayanan Kesehatan Ibu Bersalin																		
			Jumlah Ibu Bersalin yang Mendapatkan Pelayanan Kesehatan Sesuai Standar				256,00 Orang	256,00 Orang	0,00	9.210.000,00	9.210.000,00	9.210.000,00	Kab. Lampung Barat, Air Hitam, Semua Kel/Desa	DAK NON FISIK-BOKKB-BOK	-	2. Meningkatkan kualitas Sumberdaya Manusia 2. Meningkatkan kualitas Sumberdaya Manusia			400.000,00	DINAS KESEHATAN
	1.02.02.2.02.0003	Pengelolaan Pelayanan Kesehatan Bayi Baru Lahir																		

NO	KODE	URUSAN / BIDANG URUSAN / PROGRAM / KEGIATAN / SUB KEGIATAN	INDIKATOR PROGRAM / KEGIATAN / SUB KEGIATAN	TARGET AKHIR PERIODE RENSTRA OPD	REALISASI CAPAIAN RENJA OPD TAHUN 2022	PRAKIRAAN CAPAIAN TARGET RENJA OPD TAHUN 2023	CAPAIAN KINERJA DAN KERANGKA PENDANAAN										KELOMPOK SASARAN	PRAKIRAAN MAJU RENCANA TAHUN 2025		PERANGKAT DAERAH PENANGGUNG JAWAB
							TARGET 2024		PAGU INDIKATIF (Rp)			Bertambah/Berkurang (10-12)	LOKASI	SUMBER DANA	PRIORITAS			TARGET	PAGU INDIKATIF (Rp)	
							SEBELUM	SESUDAH	RKPD 2024	APBD 2024	RKPD PERUBAHAN 2024				NASIONAL	DAERAH				
1	2	3	4	5	6	7	8	9	10	11	12	13	14	15	16	17	18	19	20	21
			Jumlah Bayi Baru Lahir yang Mendapatkan Pelayanan Kesehatan Sesuai Standar				244.00 Orang	244.00 Orang	0,00	0,00	0,00	0,00	Kab. Lampung Barat, Air Hitam, Semua Kel/Desa	DAK NON FISIK-BOKKB-BOK	-	2. Meningkatkan kualitas Sumberdaya Manusia 2. Meningkatkan kualitas Sumberdaya Manusia			2.000.000,00	DINAS KESEHATAN
1.02.02.2.02.0004		Pengelolaan Pelayanan Kesehatan Balita																		
			Jumlah Balita yang Mendapatkan Pelayanan Kesehatan Sesuai Standar				1448.00 Orang	1448.00 Orang	0,00	0,00	0,00	0,00	Kab. Lampung Barat, Air Hitam, Semua Kel/Desa	DAK NON FISIK-BOKKB-BOK	-	2. Meningkatkan kualitas Sumberdaya Manusia 2. Meningkatkan kualitas Sumberdaya Manusia			70.200.000,00	DINAS KESEHATAN
1.02.02.2.02.0005		Pengelolaan Pelayanan Kesehatan pada Usia Pendidikan Dasar																		
			Jumlah Anak Usia Pendidikan Dasar yang Mendapatkan Pelayanan Kesehatan Sesuai Standar				2587.00 Orang	2587.00 Orang	0,00	22.538.000,00	25.538.000,00	25.538.000,00	Kab. Lampung Barat, Air Hitam, Semua Kel/Desa	DAK NON FISIK-BOKKB-BOK	-	2. Meningkatkan kualitas Sumberdaya Manusia 2. Meningkatkan kualitas Sumberdaya Manusia			17.567.000,00	DINAS KESEHATAN
1.02.02.2.02.0006		Pengelolaan Pelayanan Kesehatan pada Usia Produktif																		
			Jumlah Penduduk Usia Produktif yang Mendapatkan Pelayanan Kesehatan Sesuai Standar				1109 Orang	1109 Orang	0,00	0,00	0,00	0,00	Kab. Lampung Barat, Air Hitam, Semua Kel/Desa	DAK NON FISIK-BOKKB-BOK	-	2. Meningkatkan kualitas Sumberdaya Manusia 2. Meningkatkan kualitas Sumberdaya Manusia			39.600.000,00	DINAS KESEHATAN
1.02.02.2.02.0007		Pengelolaan Pelayanan Kesehatan pada Usia Lanjut																		
			Jumlah Penduduk Usia Lanjut yang Mendapatkan Pelayanan Kesehatan Sesuai Standar				1219 Orang	1219 Orang	0,00	0,00	0,00	0,00	Kab. Lampung Barat, Air Hitam, Semua Kel/Desa	DAK NON FISIK-BOKKB-BOKB	-	2. Meningkatkan kualitas Sumberdaya Manusia 2. Meningkatkan kualitas Sumberdaya Manusia			14.760.000,00	DINAS KESEHATAN
1.02.02.2.02.0010		Pengelolaan Pelayanan Kesehatan Orang dengan Gangguan Jiwa Berat																		
			Jumlah Orang yang Mendapatkan Pelayanan Kesehatan Orang dengan Gangguan Jiwa Berat Sesuai Standar				26 Orang	26 Orang	0,00	0,00	0,00	0,00	Kab. Lampung Barat, Air Hitam, Semua Kel/Desa	DAK NON FISIK-BOKKB-BOK	-	2. Meningkatkan kualitas Sumberdaya Manusia 2. Meningkatkan kualitas Sumberdaya Manusia			5.200.000,00	DINAS KESEHATAN
1.02.02.2.02.0011		Pengelolaan Pelayanan Kesehatan Orang Terduga Tuberkulosis																		
			Jumlah Orang Terduga Menderita Tuberkulosis yang Mendapatkan Pelayanan Sesuai Standar				212 Orang	212 Orang	0,00	24.000.000,00	28.000.000,00	28.000.000,00	Kab. Lampung Barat, Air Hitam, Semua Kel/Desa	DAK NON FISIK-BOKKB-BOK	-	2. Meningkatkan kualitas Sumberdaya Manusia 2. Meningkatkan kualitas Sumberdaya Manusia			15.000.000,00	DINAS KESEHATAN
1.02.02.2.02.0012		Pengelolaan Pelayanan Kesehatan Orang dengan Risiko Terinfeksi HIV																		
			Jumlah Orang Terduga Menderita HIV yang Mendapatkan Pelayanan Sesuai Standar				-	0 Orang	0,00	300.000,00	300.000,00	300.000,00	Kab. Lampung Barat, Semua Kecamatan, Semua Kel/Desa	DAK NON FISIK-BOKKB-BOK	-	2. Meningkatkan kualitas Sumberdaya Manusia 2. Meningkatkan kualitas Sumberdaya Manusia			0,00	DINAS KESEHATAN
1.02.02.2.02.0015		Pengelolaan Pelayanan Kesehatan Gizi Masyarakat																		
			Jumlah Dokumen Hasil Pengelolaan Pelayanan Kesehatan Gizi Masyarakat				1 Dokumen	1 Dokumen	0,00	221.001.000,00	221.001.000,00	221.001.000,00	Kab. Lampung Barat, Air Hitam, Semua Kel/Desa	DAK NON FISIK-BOKKB-BOK	-	2. Meningkatkan kualitas Sumberdaya Manusia 2. Meningkatkan kualitas Sumberdaya Manusia			343.286.800,00	DINAS KESEHATAN
1.02.02.2.02.0016		Pengelolaan Pelayanan Kesehatan Kerja dan Olahraga																		
			Jumlah Dokumen Hasil Pengelolaan Pelayanan Kesehatan Kerja dan Olahraga				1 Dokumen	1 Dokumen	0,00	0,00	0,00	0,00	Kab. Lampung Barat, Air Hitam, Semua Kel/Desa	DAK NON FISIK-BOKKB-BOK	-	2. Meningkatkan kualitas Sumberdaya Manusia 2. Meningkatkan kualitas Sumberdaya Manusia			21.290.000,00	DINAS KESEHATAN
1.02.02.2.02.0017		Pengelolaan Pelayanan Kesehatan Lingkungan																		
			Jumlah Dokumen Hasil Pengelolaan Pelayanan Kesehatan Lingkungan				1 Dokumen	1 Dokumen	0,00	4.100.000,00	10.700.000,00	10.700.000,00	Kab. Lampung Barat, Air Hitam, Semua Kel/Desa	DAK NON FISIK-BOKKB-BOK	-	2. Meningkatkan kualitas Sumberdaya Manusia 2. Meningkatkan kualitas Sumberdaya Manusia			8.000.000,00	DINAS KESEHATAN
1.02.02.2.02.0020		Pengelolaan Surveilans Kesehatan																		
			Jumlah Dokumen Hasil Pengelolaan Surveilans Kesehatan				1 Dokumen	1 Dokumen	0,00	27.001.000,00	54.078.000,00	54.078.000,00	Kab. Lampung Barat, Air Hitam, Semua Kel/Desa	DAK NON FISIK-BOKKB-BOK	-	2. Meningkatkan kualitas Sumberdaya Manusia 2. Meningkatkan kualitas Sumberdaya Manusia			128.200.000,00	DINAS KESEHATAN
1.02.02.2.02.0021		Pengelolaan Pelayanan Kesehatan Orang dengan Masalah Kesehatan Jiwa (ODMK)																		
			Jumlah Orang dengan Masalah Kejiwaan (ODMK) yang Mendapatkan Pelayanan Kesehatan				26 Orang	26 Orang	0,00	0,00	0,00	0,00	Kab. Lampung Barat, Air Hitam, Semua Kel/Desa	DAK NON FISIK-BOKKB-BOK	-	2. Meningkatkan kualitas Sumberdaya Manusia 2. Meningkatkan kualitas Sumberdaya Manusia			9.000.000,00	DINAS KESEHATAN
1.02.02.2.02.0025		Pelayanan Kesehatan Penyakit Menular dan Tidak Menular																		
			Jumlah Dokumen Hasil Pelayanan Kesehatan Penyakit Menular dan Tidak Menular				1 Dokumen	1 Dokumen	0,00	122.300.000,00	176.300.000,00	176.300.000,00	Kab. Lampung Barat, Air Hitam, Semua Kel/Desa	DAK NON FISIK-BOKKB-BOK	-	2. Meningkatkan kualitas Sumberdaya Manusia 2. Meningkatkan kualitas Sumberdaya Manusia			29.790.000,00	DINAS KESEHATAN
1.02.02.2.02.0033		Operasional Pelayanan Puskesmas																		
			Jumlah Dokumen Operasional Pelayanan Puskesmas				2 Dokumen	2 Dokumen	0,00	283.804.650,00	303.244.650,00	303.244.650,00	Kab. Lampung Barat, Air Hitam, Semua Kel/Desa	DANA TRANSFER UMUM-DANA ALOKASI UMUM DAK NON FISIK-BOKKB-BOK	-	2. Meningkatkan kualitas Sumberdaya Manusia 2. Meningkatkan kualitas Sumberdaya Manusia			313.883.136,00	DINAS KESEHATAN
1.02.02.2.02.0036		Investigasi Awal Kejadian Tidak Diharapkan (Kejadian Ikutan Pasca Imunisasi dan Pemberian Obat Massal)																		

NO	KODE	URUSAN / BIDANG URUSAN / PROGRAM / KEGIATAN / SUB KEGIATAN	INDIKATOR PROGRAM / KEGIATAN / SUB KEGIATAN	TARGET AKHIR PERIODE RENSTRA OPD	REALISASI CAPAIAN RENJA OPD TAHUN 2022	PRAKIRAAN CAPAIAN TARGET RENJA OPD TAHUN 2023	CAPAIAN KINERJA DAN KERANGKA PENDANAAN										KELOMPOK SASARAN	PRAKIRAAN MAJU RENCANA TAHUN 2025		PERANGKAT DAERAH PENANGGUNG JAWAB
							TARGET 2024		PAGU INDIKATIF (Rp)			Bertambah/Berkurang (10-12)	LOKASI	SUMBER DANA	PRIORITAS			TARGET	PAGU INDIKATIF (Rp)	
							SEBELUM	SESUDAH	RKPD 2024	APBD 2024	RKPD PERUBAHAN 2024				NASIONAL	DAERAH				
1	2	3	4	5	6	7	8	9	10	11	12	13	14	15	16	17	18	19	20	21
			Jumlah Laporan Hasil Investigasi Awal Kejadian Tidak Diharapkan (Kejadian Ikutan Pasca Imunisasi dan Pemberian Obat Massal)				-	1 Laporan	0,00	4.000.000,00	5.000.000,00	5.000.000,00	Kab. Lampung Barat, Semua Kecamatan, Semua Kel/Desa	DAK NON FISIK-BOKKB-BOK	-	2. Meningkatkan kualitas Sumberdaya Manusia 2. Meningkatkan kualitas Sumberdaya Manusia			0,00	DINAS KESEHATAN
	1.02.02.2.02.0040	Pengelolaan pelayanan kesehatan orang dengan Tuberkulosis																		
			Jumlah orang dengan Tuberkulosis yang mendapatkan pelayanan kesehatan sesuai standar				39 Orang	39 Orang	0,00	10.000.000,00	15.000.000,00	15.000.000,00	Kab. Lampung Barat, Air Hitam, Semua Kel/Desa	DAK NON FISIK-BOKKB-BOK	-	2. Meningkatkan kualitas Sumberdaya Manusia 2. Meningkatkan kualitas Sumberdaya Manusia			10.190.000,00	DINAS KESEHATAN
	1.02.02.2.02.0041	Pengelolaan pelayanan kesehatan orang dengan HIV (ODHIV)																		
			Jumlah orang dengan HIV (ODHIV) yang mendapatkan pelayanan kesehatan sesuai standar				-	0 Orang	0,00	1.000.000,00	1.000.000,00	1.000.000,00	Kab. Lampung Barat, Semua Kecamatan, Semua Kel/Desa	DAK NON FISIK-BOKKB-BOK	-	2. Meningkatkan kualitas Sumberdaya Manusia 2. Meningkatkan kualitas Sumberdaya Manusia			0,00	DINAS KESEHATAN
	1.02.02.2.02.0042	Pengelolaan pelayanan kesehatan Malaria																		
			Jumlah orang yang mendapatkan pelayanan kesehatan malaria				20 Orang	20 Orang	0,00	0,00	0,00	0,00	Kab. Lampung Barat, Air Hitam, Semua Kel/Desa	DAK NON FISIK-BOKKB-BOK	-	2. Meningkatkan kualitas Sumberdaya Manusia 2. Meningkatkan kualitas Sumberdaya Manusia			26.010.000,00	DINAS KESEHATAN
	1.02.02.2.02.0043	Pengelolaan Kawasan tanpa rokok																		
			Jumlah tatanan kawasan tanpa rokok yang tidak ditemukan aktifitas merokok				7 Tatanan	7 Tatanan	0,00	0,00	0,00	0,00	Kab. Lampung Barat, Air Hitam, Semua Kel/Desa	DAK NON FISIK-BOKKB-BOK	-	2. Meningkatkan kualitas Sumberdaya Manusia 2. Meningkatkan kualitas Sumberdaya Manusia			13.800.000,00	DINAS KESEHATAN
	1.02.02.2.02.0044	Pengelolaan Pelayanan Kesehatan Reproduksi																		
			Jumlah dokumen hasil pengelolaan pelayanan kesehatan reproduksi				-	1 Dokumen	0,00	21.225.000,00	21.225.000,00	21.225.000,00	Kab. Lampung Barat, Semua Kecamatan, Semua Kel/Desa	DAK NON FISIK-BOKKB-BOK	-	2. Meningkatkan kualitas Sumberdaya Manusia 2. Meningkatkan kualitas Sumberdaya Manusia			0,00	DINAS KESEHATAN
	1.02.02.2.02.0046	Pengelolaan upaya kesehatan Ibu dan Anak																		
			Jumlah dokumen hasil pengelolaan upaya kesehatan ibu dan anak				-	1 Dokumen	0,00	91.840.000,00	97.440.000,00	97.440.000,00	Kab. Lampung Barat, Semua Kecamatan, Semua Kel/Desa	DAK NON FISIK-BOKKB-BOK	-	2. Meningkatkan kualitas Sumberdaya Manusia 2. Meningkatkan kualitas Sumberdaya Manusia			0,00	DINAS KESEHATAN
	1.02.02.2.03	Penyelenggaraan Sistem Informasi Kesehatan Secara Terintegrasi																		
							-	-	38.670.000,00	2.297.504.400,00	218.670.600,00	180.000.600,00			-	2. Meningkatkan kualitas Sumberdaya Manusia 2. Meningkatkan kualitas Sumberdaya Manusia			42.530.000,00	DINAS KESEHATAN
	1.02.02.2.03.0002	Pengelolaan Sistem Informasi Kesehatan																		
			Jumlah Dokumen Hasil Pengelolaan Sistem Informasi Kesehatan				-	1 Dokumen	0,00	157.507.000,00	12.000.000,00	12.000.000,00	Kab. Lampung Barat, Semua Kecamatan, Semua Kel/Desa	DAK NON FISIK-BOKKB-BOK	-	2. Meningkatkan kualitas Sumberdaya Manusia 2. Meningkatkan kualitas Sumberdaya Manusia			0,00	DINAS KESEHATAN
3.	1.02.05	PROGRAM PEMBERDAYAAN MASYARAKAT BIDANG KESEHATAN																		
	1.02.05.2.01	Advokasi, Pemberdayaan, Kemitraan, Peningkatan Peran serta Masyarakat dan Lintas Sektor Tingkat Daerah Kabupaten/Kota																		
			Jumlah Dokumen Hasil Peningkatan upaya promosi kesehatan, advokasi, kemitraan, dan pemberdayaan masyarakat				-	1 Dokumen	36.441.000,00	76.611.000,00	76.611.000,00	40.170.000,00			-	2. Meningkatkan kualitas Sumberdaya Manusia 2. Meningkatkan kualitas Sumberdaya Manusia			508.431.110,00	DINAS KESEHATAN
	1.02.05.2.01.0001	Peningkatan Upaya Promosi Kesehatan, Advokasi, Kemitraan dan Pemberdayaan Masyarakat																		
			Jumlah Dokumen Promosi Kesehatan, Advokasi, Kemitraan dan Pemberdayaan Masyarakat				1 Dokumen	1 Dokumen	0,00	0,00	0,00	0,00	Kab. Lampung Barat, Air Hitam, Semua Kel/Desa	DAK NON FISIK-BOKKB-BOK	-	2. Meningkatkan kualitas Sumberdaya Manusia 2. Meningkatkan kualitas Sumberdaya Manusia			40.450.000,00	DINAS KESEHATAN
	1.02.05.2.02	Pelaksanaan Sehat dalam rangka Promotif Preventif Tingkat Daerah Kabupaten/Kota																		
			Jumlah Keluarga melaksanakan Penumbuhan Kesadaran Keluarga dalam Peningkatan Derajat Kesehatan Keluarga dan Lingkungan dengan menerapkan Perilaku Hidup Bersih dan Sehat				-	300 Keluarga	50.133.000,00	50.133.000,00	50.133.000,00	0,00			-	2. Meningkatkan kualitas Sumberdaya Manusia 2. Meningkatkan kualitas Sumberdaya Manusia			179.163.500,00	DINAS KESEHATAN
	1.02.05.2.02.0001	Penyelenggaraan Promosi Kesehatan dan Gerakan Hidup Bersih dan Sehat																		
			Jumlah Dokumen Hasil Penyelenggaraan Promosi Kesehatan dan Gerakan Hidup Bersih dan Sehat				1 Dokumen	1 Dokumen	0,00	0,00	0,00	0,00	Kab. Lampung Barat, Air Hitam, Semua Kel/Desa	DAK NON FISIK-BOKKB-BOK	-	2. Meningkatkan kualitas Sumberdaya Manusia 2. Meningkatkan kualitas Sumberdaya Manusia			29.410.000,00	DINAS KESEHATAN
	1.02.05.2.03	Pengembangan dan Pelaksanaan Upaya Kesehatan Bersumber Daya Masyarakat (UKBM) Tingkat Daerah Kabupaten/Kota																		
							-	-	18.100.000,00	292.428.000,00	337.450.000,00	319.350.000,00			-	2. Meningkatkan kualitas Sumberdaya Manusia 2. Meningkatkan kualitas Sumberdaya Manusia			18.100.000,00	DINAS KESEHATAN
	1.02.05.2.03.0001	Bimbingan Teknis dan Supervisi Pengembangan dan Pelaksanaan Upaya Kesehatan Bersumber Daya Masyarakat (UKBM)																		
			Jumlah Dokumen Hasil Bimbingan Teknis dan Supervisi Upaya Kesehatan Bersumber Daya Masyarakat (UKBM)				-	1 Dokumen	0,00	20.077.000,00	24.657.000,00	24.657.000,00	Kab. Lampung Barat, Semua Kecamatan, Semua Kel/Desa	DAK NON FISIK-BOKKB-BOK	-	2. Meningkatkan kualitas Sumberdaya Manusia 2. Meningkatkan kualitas Sumberdaya Manusia			0,00	DINAS KESEHATAN
		PUSKESMAS FAJAR BULAN																		
									144.920.227.491,00	109.950.112.187,00	125.395.238.958,00	-19.524.988.533,00							213.205.148.307,00	

NO	KODE	URUSAN / BIDANG URUSAN / PROGRAM / KEGIATAN / SUB KEGIATAN	INDIKATOR PROGRAM / KEGIATAN / SUB KEGIATAN	TARGET AKHIR PERIODE RENSTRA OPD	REALISASI CAPAIAN RENJA OPD TAHUN 2022	PRAKIRAAN CAPAIAN TARGET RENJA OPD TAHUN 2023	CAPAIAN KINERJA DAN KERANGKA PENDANAAN										KELOMPOK SASARAN	PRAKIRAAN MAJU RENCANA TAHUN 2025		PERANGKAT DAERAH PENANGGUNG JAWAB
							TARGET 2024		PAGU INDIKATIF (Rp)			Bertambah/Berkurang (10-12)	LOKASI	SUMBER DANA	PRIORITAS			TARGET	PAGU INDIKATIF (Rp)	
							SEBELUM	SESUDAH	RKPD 2024	APBD 2024	RKPD PERUBAHAN 2024				NASIONAL	DAERAH				
1	2	3	4	5	6	7	8	9	10	11	12	13	14	15	16	17	18	19	20	21
1		URUSAN PEMERINTAHAN WAJIB YANG BERKAITAN DENGAN PELAYANAN DASAR							144.920.227.491,00	109.950.112.187,00	125.395.238.958,00	-19.524.988.533,00							213.205.148.307,00	
	1.02	URUSAN PEMERINTAHAN BIDANG KESEHATAN							144.920.227.491,00	109.950.112.187,00	125.395.238.958,00	-19.524.988.533,00							213.205.148.307,00	
1.	1.02.01	PROGRAM PENUNJANG URUSAN PEMERINTAHAN DAERAH KABUPATEN/KOTA	Nilai SAKIP Perangkat Daerah Dinas Kesehatan Nilai SAKIP Perangkat Daerah Dinas Kesehatan				-	81,80 81,80 % poin	50.968.776.390,00	59.172.352.017,00	74.496.507.288,00	13.741.354.157,00							64.710.130.547,00	
	1.02.01.2.10	Peningkatan Pelayanan BLUD	Jumlah Peningkatan Pelayanan Unit Kerja BLUD				-	17 Unit Kerja	52.015.000,00	15.483.204.418,00	18.229.425.342,00	18.177.410.342,00			-	2. Meningkatkan kualitas Sumberdaya Manusia 2. Meningkatkan kualitas Sumberdaya Manusia			15.679.504.418,00	DINAS KESEHATAN
	1.02.01.2.10.0001	Pelayanan dan Penunjang Pelayanan BLUD																		
			Jumlah BLUD yang Menyediakan Pelayanan dan Penunjang Pelayanan				1,00 Unit Kerja	1,00 Unit Kerja	0,00	1.071.050.867,00	1.899.527.039,00	1.899.527.039,00	Kab. Lampung Barat, Way Tenong, Semua Kel/Desa	PENDAPATAN DARI BLUD	-	2. Meningkatkan kualitas Sumberdaya Manusia 2. Meningkatkan kualitas Sumberdaya Manusia			1.071.050.867,00	DINAS KESEHATAN
2.	1.02.02	PROGRAM PEMENUHAN UPAYA KESEHATAN PERORANGAN DAN UPAYA KESEHATAN MASYARAKAT	Akreditasi RSUD AU Utama ALCS RSUD AU Persentase capaian 5 pilar STBM BOR RSUD AU Persentase Capaian SPA RSUD AU Prevalensi Balita Wasting Persentase Masyarakat memiliki JKN Persentase Capaian SPA Puskesmas Persentase Capaian Pencegahan Penyakit Tidak Menular Persentase persalinan di fasyankes				-	100 4 40 45 60 7 72 78 80 96 % % % % % % % %	85.896.291.101,00	45.135.499.170,00	45.211.448.670,00	56.889.171.449,00							142.785.462.550,00	
	1.02.02.2.01	Penyediaan Fasilitas Pelayanan Kesehatan untuk UKM dan UKP Kewenangan Daerah Kabupaten/Kota	Persentase ketersediaan rasio tempat tidur RS/1000 penduduk Persentase Puskesmas dan Faskes Lainnya menerima distribusi obat, vaksin dan BHP Persentase Puskesmas melaksanakan PIS-PK Persentase Puskesmas mendapatkan penyediaan dan pemeliharaan SPA Persentase tersedia dan terpeliharanya sarana penunjang pelayanan kesehatan RSUD AU Persentase tersedia dan terpeliharanya sarana prasarana RSUD AU Persentase Tersedianya Obat dan BHP RSUD AU Persentase tersedianya Obat, Vaksin dan BHP Puskesmas				-	100 %	64.523.078.750,00	6.847.427.045,00	6.968.427.045,00	-57.554.651.705,00			-	2. Meningkatkan kualitas Sumberdaya Manusia 2. Meningkatkan kualitas Sumberdaya Manusia			104.017.088.966,00	DINAS KESEHATAN
	1.02.02.2.01.0020	Pemeliharaan Rutin dan Berkala Alat Kesehatan/Alat Penunjang Medik Fasilitas Pelayanan Kesehatan																		
			Jumlah Alat Kesehatan/Alat Penunjang Medik Fasilitas Layanan Kesehatan yang Terpelihara Sesuai Standar				15 Unit	15 Unit	0,00	0,00	0,00	0,00	Kab. Lampung Barat, Way Tenong, Semua Kel/Desa	DAK NON FISIK-BOKKB-BOK	-	2. Meningkatkan kualitas Sumberdaya Manusia 2. Meningkatkan kualitas Sumberdaya Manusia			8.413.500,00	DINAS KESEHATAN
	1.02.02.2.02	Penyediaan Layanan Kesehatan untuk UKM dan UKP Rujukan Tingkat Daerah Kabupaten/Kota	Jumlah Jenis media yang digunakan dalam promosi kesehatan Jumlah Peserta JKN Jumlah Puskesmas Terakreditasi Nilai SPM KIA Gizi Nilai SPM Penyakit Menular Nilai SPM Penyakit Tidak Menular dan ODGJ Nilai SPM (RSUD AU) Persentase Faskes lainnya mendapatkan operasional Persentase pelaksanaan pengelolaan upaya kesehatan khusus (RSUD AU) Persentase pengelolaan jaminan kesehatan masyarakat dan operasional pelayanan RS Persentase pengelolaan pelayanan Rawat Jalan RSUD AU Persentase Puskesmas melaksanakan program 5 pilar stbm Persentase Puskesmas melaksanakan surveilans kesehatan Persentase Puskesmas terintegrasi PSC 119				-	100 % 15 Unit 230000 Jiwa 4 Jenis 80 % 83 % 85 %	21.311.969.851,00	35.967.995.225,00	38.001.778.525,00	16.689.808.674,00			-	2. Meningkatkan kualitas Sumberdaya Manusia 2. Meningkatkan kualitas Sumberdaya Manusia			38.710.143.584,00	DINAS KESEHATAN
	1.02.02.2.02.0001	Pengelolaan Pelayanan Kesehatan Ibu Hamil																		
			Jumlah Ibu Hamil yang Mendapatkan Pelayanan Kesehatan Sesuai Standar				760 Orang	760 Orang	0,00	23.220.000,00	23.220.000,00	23.220.000,00	Kab. Lampung Barat, Way Tenong, Semua Kel/Desa	DAK NON FISIK-BOKKB-BOK	-	2. Meningkatkan kualitas Sumberdaya Manusia 2. Meningkatkan kualitas Sumberdaya Manusia			38.736.500,00	DINAS KESEHATAN
	1.02.02.2.02.0002	Pengelolaan Pelayanan Kesehatan Ibu Bersalin																		
			Jumlah Ibu Bersalin yang Mendapatkan Pelayanan Kesehatan Sesuai Standar				-	10 Orang	0,00	4.887.000,00	4.977.500,00	4.977.500,00	Kab. Lampung Barat, Semua Kecamatan, Semua Kel/Desa	DAK NON FISIK-BOKKB-BOK	-	2. Meningkatkan kualitas Sumberdaya Manusia 2. Meningkatkan kualitas Sumberdaya Manusia			0,00	DINAS KESEHATAN
	1.02.02.2.02.0003	Pengelolaan Pelayanan Kesehatan Bayi Baru Lahir																		

NO	KODE	URUSAN / BIDANG URUSAN / PROGRAM / KEGIATAN / SUB KEGIATAN	INDIKATOR PROGRAM / KEGIATAN / SUB KEGIATAN	TARGET AKHIR PERIODE RENSTRA OPD	REALISASI CAPAIAN RENJA OPD TAHUN 2022	PRAKIRAAN CAPAIAN TARGET RENJA OPD TAHUN 2023	CAPAIAN KINERJA DAN KERANGKA PENDANAAN										KELOMPOK SASARAN	PRAKIRAAN MAJU RENCANA TAHUN 2025		PERANGKAT DAERAH PENANGGUNG JAWAB
							TARGET 2024		PAGU INDIKATIF (Rp)			Bertambah/Berkurang (10-12)	LOKASI	SUMBER DANA	PRIORITAS			TARGET	PAGU INDIKATIF (Rp)	
							SEBELUM	SESUDAH	RKPD 2024	APBD 2024	RKPD PERUBAHAN 2024				NASIONAL	DAERAH				
1	2	3	4	5	6	7	8	9	10	11	12	13	14	15	16	17	18	19	20	21
			Jumlah Bayi Baru Lahir yang Mendapatkan Pelayanan Kesehatan Sesuai Standar				691 Orang	691 Orang	0,00	0,00	0,00	0,00	Kab. Lampung Barat, Way Tenong, Semua Kel/Desa	DAK NON FISIK-BOKKB-BOK	-	2. Meningkatkan kualitas Sumberdaya Manusia 2. Meningkatkan kualitas Sumberdaya Manusia			12.900.000,00	DINAS KESEHATAN
1.02.02.2.02.0004		Pengelolaan Pelayanan Kesehatan Balita																		
			Jumlah Balita yang Mendapatkan Pelayanan Kesehatan Sesuai Standar				4106 Orang	4106 Orang	0,00	0,00	0,00	0,00	Kab. Lampung Barat, Way Tenong, Semua Kel/Desa	DAK NON FISIK-BOKKB-BOK	-	2. Meningkatkan kualitas Sumberdaya Manusia 2. Meningkatkan kualitas Sumberdaya Manusia			92.976.000,00	DINAS KESEHATAN
1.02.02.2.02.0005		Pengelolaan Pelayanan Kesehatan pada Usia Pendidikan Dasar																		
			Jumlah Anak Usia Pendidikan Dasar yang Mendapatkan Pelayanan Kesehatan Sesuai Standar				7337 Orang	7337 Orang	0,00	26.410.000,00	35.200.000,00	35.200.000,00	Kab. Lampung Barat, Way Tenong, Semua Kel/Desa	DAK NON FISIK-BOKKB-BOK	-	2. Meningkatkan kualitas Sumberdaya Manusia 2. Meningkatkan kualitas Sumberdaya Manusia			25.543.500,00	DINAS KESEHATAN
1.02.02.2.02.0006		Pengelolaan Pelayanan Kesehatan pada Usia Produktif																		
			Jumlah Penduduk Usia Produktif yang Mendapatkan Pelayanan Kesehatan Sesuai Standar				3144 Orang	3144 Orang	0,00	0,00	0,00	0,00	Kab. Lampung Barat, Way Tenong, Semua Kel/Desa	DAK NON FISIK-BOKKB-BOK	-	2. Meningkatkan kualitas Sumberdaya Manusia 2. Meningkatkan kualitas Sumberdaya Manusia			39.300.000,00	DINAS KESEHATAN
1.02.02.2.02.0007		Pengelolaan Pelayanan Kesehatan pada Usia Lanjut																		
			Jumlah Penduduk Usia Lanjut yang Mendapatkan Pelayanan Kesehatan Sesuai Standar				3201 Orang	3201 Orang	0,00	0,00	0,00	0,00	Kab. Lampung Barat, Way Tenong, Semua Kel/Desa	DAK NON FISIK-BOKKB-BOK	-	2. Meningkatkan kualitas Sumberdaya Manusia 2. Meningkatkan kualitas Sumberdaya Manusia			26.760.000,00	DINAS KESEHATAN
1.02.02.2.02.0010		Pengelolaan Pelayanan Kesehatan Orang dengan Gangguan Jiwa Berat																		
			Jumlah Orang yang Mendapatkan Pelayanan Kesehatan Orang dengan Gangguan Jiwa Berat Sesuai Standar				57 Orang	57 Orang	0,00	0,00	0,00	0,00	Kab. Lampung Barat, Way Tenong, Semua Kel/Desa	DAK NON FISIK-BOKKB-BOK	-	2. Meningkatkan kualitas Sumberdaya Manusia 2. Meningkatkan kualitas Sumberdaya Manusia			11.400.000,00	DINAS KESEHATAN
1.02.02.2.02.0011		Pengelolaan Pelayanan Kesehatan Orang Terduga Tuberkulosis																		
			Jumlah Orang Terduga Menderita Tuberkulosis yang Mendapatkan Pelayanan Sesuai Standar				0,00 Orang	0,00 Orang	0,00	13.500.000,00	20.400.000,00	20.400.000,00	Kab. Lampung Barat, Way Tenong, Semua Kel/Desa	DAK NON FISIK-BOKKB-BOK	-	2. Meningkatkan kualitas Sumberdaya Manusia 2. Meningkatkan kualitas Sumberdaya Manusia			25.500.000,00	DINAS KESEHATAN
1.02.02.2.02.0012		Pengelolaan Pelayanan Kesehatan Orang dengan Risiko Terinfeksi HIV																		
			Jumlah Orang Terduga Menderita HIV yang Mendapatkan Pelayanan Sesuai Standar				-	0 Orang	0,00	15.600.000,00	20.800.000,00	20.800.000,00	Kab. Lampung Barat, Semua Kecamatan, Semua Kel/Desa	DAK NON FISIK-BOKKB-BOK	-	2. Meningkatkan kualitas Sumberdaya Manusia 2. Meningkatkan kualitas Sumberdaya Manusia			0,00	DINAS KESEHATAN
1.02.02.2.02.0015		Pengelolaan Pelayanan Kesehatan Gizi Masyarakat																		
			Jumlah Dokumen Hasil Pengelolaan Pelayanan Kesehatan Gizi Masyarakat				1 Dokumen	1 Dokumen	0,00	129.261.000,00	131.861.000,00	131.861.000,00	Kab. Lampung Barat, Way Tenong, Semua Kel/Desa	DAK NON FISIK-BOKKB-BOK	-	2. Meningkatkan kualitas Sumberdaya Manusia 2. Meningkatkan kualitas Sumberdaya Manusia			191.243.500,00	DINAS KESEHATAN
1.02.02.2.02.0016		Pengelolaan Pelayanan Kesehatan Kerja dan Olahraga																		
			Jumlah Dokumen Hasil Pengelolaan Pelayanan Kesehatan Kerja dan Olahraga				1 Dokumen	1 Dokumen	0,00	0,00	0,00	0,00	Kab. Lampung Barat, Way Tenong, Semua Kel/Desa	DAK NON FISIK-BOKKB-BOK	-	2. Meningkatkan kualitas Sumberdaya Manusia 2. Meningkatkan kualitas Sumberdaya Manusia			9.580.000,00	DINAS KESEHATAN
1.02.02.2.02.0017		Pengelolaan Pelayanan Kesehatan Lingkungan																		
			Jumlah Dokumen Hasil Pengelolaan Pelayanan Kesehatan Lingkungan				1 Dokumen	1 Dokumen	0,00	4.100.000,00	8.500.000,00	8.500.000,00	Kab. Lampung Barat, Way Tenong, Semua Kel/Desa	DAK NON FISIK-BOKKB-BOK	-	2. Meningkatkan kualitas Sumberdaya Manusia 2. Meningkatkan kualitas Sumberdaya Manusia			18.300.000,00	DINAS KESEHATAN
1.02.02.2.02.0020		Pengelolaan Surveilans Kesehatan																		
			Jumlah Dokumen Hasil Pengelolaan Surveilans Kesehatan				1 Dokumen	1 Dokumen	0,00	49.978.500,00	62.175.500,00	62.175.500,00	Kab. Lampung Barat, Way Tenong, Semua Kel/Desa	DAK NON FISIK-BOKKB-BOK	-	2. Meningkatkan kualitas Sumberdaya Manusia 2. Meningkatkan kualitas Sumberdaya Manusia			138.000.000,00	DINAS KESEHATAN
1.02.02.2.02.0021		Pengelolaan Pelayanan Kesehatan Orang dengan Masalah Kesehatan Jiwa (ODMK)																		
			Jumlah Orang dengan Masalah Kejiwaan (ODMK) yang Mendapatkan Pelayanan Kesehatan				0,00 Orang	0,00 Orang	0,00	0,00	0,00	0,00	Kab. Lampung Barat, Way Tenong, Semua Kel/Desa	DAK NON FISIK-BOKKB-BOK	-	2. Meningkatkan kualitas Sumberdaya Manusia 2. Meningkatkan kualitas Sumberdaya Manusia			18.900.000,00	DINAS KESEHATAN
1.02.02.2.02.0025		Pelayanan Kesehatan Penyakit Menular dan Tidak Menular																		
			Jumlah Dokumen Hasil Pelayanan Kesehatan Penyakit Menular dan Tidak Menular				1 Dokumen	1 Dokumen	0,00	115.450.000,00	162.800.000,00	162.800.000,00	Kab. Lampung Barat, Way Tenong, Semua Kel/Desa	DAK NON FISIK-BOKKB-BOK	-	2. Meningkatkan kualitas Sumberdaya Manusia 2. Meningkatkan kualitas Sumberdaya Manusia			42.648.000,00	DINAS KESEHATAN
1.02.02.2.02.0033		Operasional Pelayanan Puskesmas																		
			Jumlah Dokumen Operasional Pelayanan Puskesmas				2 Dokumen	2 Dokumen	0,00	263.868.650,00	322.358.650,00	322.358.650,00	Kab. Lampung Barat, Way Tenong, Semua Kel/Desa	DANA TRANSFER UMUM-DANA ALOKASI UMUM DAK NON FISIK-BOKKB-BOK	-	2. Meningkatkan kualitas Sumberdaya Manusia 2. Meningkatkan kualitas Sumberdaya Manusia			245.248.786,00	DINAS KESEHATAN
1.02.02.2.02.0036		Investigasi Awal Kejadian Tidak Diharapkan (Kejadian Ikutan Pasca Imunisasi dan Pemberian Obat Massal)																		

NO	KODE	URUSAN / BIDANG URUSAN / PROGRAM / KEGIATAN / SUB KEGIATAN	INDIKATOR PROGRAM / KEGIATAN / SUB KEGIATAN	TARGET AKHIR PERIODE RENSTRA OPD	REALISASI CAPAIAN RENJA OPD TAHUN 2022	PRAKIRAAN CAPAIAN TARGET RENJA OPD TAHUN 2023	CAPAIAN KINERJA DAN KERANGKA PENDANAAN										KELOMPOK SASARAN	PRAKIRAAN MAJU RENCANA TAHUN 2025		PERANGKAT DAERAH PENANGGUNG JAWAB
							TARGET 2024		PAGU INDIKATIF (Rp)			Bertambah/Berkurang (10-12)	LOKASI	SUMBER DANA	PRIORITAS			TARGET	PAGU INDIKATIF (Rp)	
							SEBELUM	SESUDAH	RKPD 2024	APBD 2024	RKPD PERUBAHAN 2024				NASIONAL	DAERAH				
1	2	3	4	5	6	7	8	9	10	11	12	13	14	15	16	17	18	19	20	21
			Jumlah Laporan Hasil Investigasi Awal Kejadian Tidak Diharapkan (Kejadian Ikutan Pasca Imunisasi dan Pemberian Obat Massal)				-	1 Laporan	0,00	5.000.000,00	5.300.000,00	5.300.000,00	Kab. Lampung Barat, Way Kecamatan, Semua Kel/Desa	DAK NON FISIK-BOKKB-BOK	-	2. Meningkatkan kualitas Sumberdaya Manusia 2. Meningkatkan kualitas Sumberdaya Manusia			0,00	DINAS KESEHATAN
1.02.02.2.02.0040		Pengelolaan pelayanan kesehatan orang dengan Tuberkulosis																		
			Jumlah orang dengan Tuberkulosis yang mendapatkan pelayanan kesehatan sesuai standar				0,00 Orang	0,00 Orang	0,00	13.500.000,00	20.400.000,00	20.400.000,00	Kab. Lampung Barat, Way Tenong, Semua Kel/Desa	DAK NON FISIK-BOKKB-BOK	-	2. Meningkatkan kualitas Sumberdaya Manusia 2. Meningkatkan kualitas Sumberdaya Manusia			13.400.000,00	DINAS KESEHATAN
1.02.02.2.02.0041		Pengelolaan pelayanan kesehatan orang dengan HIV (ODHIV)																		
			Jumlah orang dengan HIV (ODHIV) yang mendapatkan pelayanan kesehatan sesuai standar				-	0 Orang	0,00	300.000,00	500.000,00	500.000,00	Kab. Lampung Barat, Semua Kecamatan, Semua Kel/Desa	DAK NON FISIK-BOKKB-BOK	-	2. Meningkatkan kualitas Sumberdaya Manusia 2. Meningkatkan kualitas Sumberdaya Manusia			0,00	DINAS KESEHATAN
1.02.02.2.02.0042		Pengelolaan pelayanan kesehatan Malaria																		
			Jumlah orang yang mendapatkan pelayanan kesehatan malaria				0,00 Orang	0,00 Orang	0,00	0,00	0,00	0,00	Kab. Lampung Barat, Way Tenong, Semua Kel/Desa	DAK NON FISIK-BOKKB-BOK	-	2. Meningkatkan kualitas Sumberdaya Manusia 2. Meningkatkan kualitas Sumberdaya Manusia			8.280.000,00	DINAS KESEHATAN
1.02.02.2.02.0043		Pengelolaan Kawasan tanpa rokok																		
			Jumlah tatanan kawasan tanpa rokok yang tidak ditemukan aktifitas merokok				3 Tatanan	3 Tatanan	0,00	0,00	0,00	0,00	Kab. Lampung Barat, Way Tenong, Semua Kel/Desa	DAK NON FISIK-BOKKB-BOK	-	2. Meningkatkan kualitas Sumberdaya Manusia 2. Meningkatkan kualitas Sumberdaya Manusia			14.292.000,00	DINAS KESEHATAN
1.02.02.2.02.0044		Pengelolaan Pelayanan Kesehatan Reproduksi																		
			Jumlah dokumen hasil pengelolaan pelayanan kesehatan reproduksi				-	1 Dokumen	0,00	20.150.000,00	59.571.500,00	59.571.500,00	Kab. Lampung Barat, Semua Kecamatan, Semua Kel/Desa	DAK NON FISIK-BOKKB-BOK	-	2. Meningkatkan kualitas Sumberdaya Manusia 2. Meningkatkan kualitas Sumberdaya Manusia			0,00	DINAS KESEHATAN
1.02.02.2.02.0046		Pengelolaan upaya kesehatan Ibu dan Anak																		
			Jumlah dokumen hasil pengelolaan upaya kesehatan ibu dan anak				-	1 Dokumen	0,00	137.060.000,00	142.660.000,00	142.660.000,00	Kab. Lampung Barat, Semua Kecamatan, Semua Kel/Desa	DAK NON FISIK-BOKKB-BOK	-	2. Meningkatkan kualitas Sumberdaya Manusia 2. Meningkatkan kualitas Sumberdaya Manusia			0,00	DINAS KESEHATAN
1.02.02.2.03		Penyelenggaraan Sistem Informasi Kesehatan Secara Terintegrasi	-				-	-	38.670.000,00	2.297.504.400,00	218.670.600,00	180.000.600,00			-	2. Meningkatkan kualitas Sumberdaya Manusia 2. Meningkatkan kualitas Sumberdaya Manusia	-		42.530.000,00	DINAS KESEHATAN
1.02.02.2.03.0002		Pengelolaan Sistem Informasi Kesehatan																		
			Jumlah Dokumen Hasil Pengelolaan Sistem Informasi Kesehatan				-	1 Dokumen	0,00	210.439.000,00	12.000.000,00	12.000.000,00	Kab. Lampung Barat, Semua Kecamatan, Semua Kel/Desa	DAK NON FISIK-BOKKB-BOK	-	2. Meningkatkan kualitas Sumberdaya Manusia 2. Meningkatkan kualitas Sumberdaya Manusia			0,00	DINAS KESEHATAN
3.	1.02.05	PROGRAM PEMBERDAYAAN MASYARAKAT BIDANG KESEHATAN	Persentase Sarana Fasilitas Pelayanan yang tersedia dan terpelihara Persentase Keluarga berPHBS				-	100 40 % %	104.674.000,00	419.172.000,00	464.194.000,00	601.020.610,00							705.694.610,00	
1.02.05.2.01		Advokasi, Pemberdayaan, Kemitraan, Peningkatan Peran serta Masyarakat dan Lintas Sektor Tingkat Daerah Kabupaten/Kota	Jumlah Dokumen Hasil Peningkatan upaya promosi kesehatan, advokasi, kemitraan, dan pemberdayaan masyarakat				-	1 Dokumen	36.441.000,00	76.611.000,00	76.611.000,00	40.170.000,00			-	2. Meningkatkan kualitas Sumberdaya Manusia 2. Meningkatkan kualitas Sumberdaya Manusia	-		508.431.110,00	DINAS KESEHATAN
1.02.05.2.01.0001		Peningkatan Upaya Promosi Kesehatan, Advokasi, Kemitraan dan Pemberdayaan Masyarakat																		
			Jumlah Dokumen Promosi Kesehatan, Advokasi, Kemitraan dan Pemberdayaan Masyarakat				1 Dokumen	1 Dokumen	0,00	0,00	0,00	0,00	Kab. Lampung Barat, Way Tenong, Semua Kel/Desa	DAK NON FISIK-BOKKB-BOK	-	2. Meningkatkan kualitas Sumberdaya Manusia 2. Meningkatkan kualitas Sumberdaya Manusia			9.660.000,00	DINAS KESEHATAN
1.02.05.2.02		Pelaksanaan Sehat dalam rangka Promotif Preventif Tingkat Daerah Kabupaten/Kota	Jumlah Keluarga melaksanakan Penumbuhan Kesadaran Keluarga dalam Peningkatan Derajat Kesehatan Keluarga dan Lingkungan dengan menerapkan Perilaku Hidup Bersih dan Sehat				-	300 Keluarga	50.133.000,00	50.133.000,00	50.133.000,00	0,00			-	2. Meningkatkan kualitas Sumberdaya Manusia 2. Meningkatkan kualitas Sumberdaya Manusia	-		179.163.500,00	DINAS KESEHATAN
1.02.05.2.02.0001		Penyelenggaraan Promosi Kesehatan dan Gerakan Hidup Bersih dan Sehat																		
			Jumlah Dokumen Hasil Penyelenggaraan Promosi Kesehatan dan Gerakan Hidup Bersih dan Sehat				1 Dokumen	1 Dokumen	0,00	0,00	0,00	0,00	Kab. Lampung Barat, Way Tenong, Semua Kel/Desa	DAK NON FISIK-BOKKB-BOK	-	2. Meningkatkan kualitas Sumberdaya Manusia 2. Meningkatkan kualitas Sumberdaya Manusia			5.280.000,00	DINAS KESEHATAN
1.02.05.2.03		Pengembangan dan Pelaksanaan Upaya Kesehatan Bersumber Daya Masyarakat (UKBM) Tingkat Daerah Kabupaten/Kota	-				-	-	18.100.000,00	292.428.000,00	337.450.000,00	319.350.000,00			-	2. Meningkatkan kualitas Sumberdaya Manusia 2. Meningkatkan kualitas Sumberdaya Manusia	-		18.100.000,00	DINAS KESEHATAN
1.02.05.2.03.0001		Bimbingan Teknis dan Supervisi Pengembangan dan Pelaksanaan Upaya Kesehatan Bersumber Daya Masyarakat (UKBM)																		
			Jumlah Dokumen Hasil Bimbingan Teknis dan Supervisi Upaya Kesehatan Bersumber Daya Masyarakat (UKBM)				-	1 Dokumen	0,00	9.838.500,00	9.838.500,00	9.838.500,00	Kab. Lampung Barat, Semua Kecamatan, Semua Kel/Desa	DAK NON FISIK-BOKKB-BOK	-	2. Meningkatkan kualitas Sumberdaya Manusia 2. Meningkatkan kualitas Sumberdaya Manusia			0,00	DINAS KESEHATAN
									144.920.227.491,00	109.950.112.187,00	125.395.238.958,00	-19.524.988.533,00								213.205.148.307,00

NO	KODE	URUSAN / BIDANG URUSAN / PROGRAM / KEGIATAN / SUB KEGIATAN	INDIKATOR PROGRAM / KEGIATAN / SUB KEGIATAN	TARGET AKHIR PERIODE RENSTRA OPD	REALISASI CAPAIAN RENJA OPD TAHUN 2022	PRAKIRAAN CAPAIAN TARGET RENJA OPD TAHUN 2023	CAPAIAN KINERJA DAN KERANGKA PENDANAAN										KELOMPOK SASARAN	PRAKIRAAN MAJU RENCANA TAHUN 2025		PERANGKAT DAERAH PENANGGUNG JAWAB
							TARGET 2024		PAGU INDIKATIF (Rp)			Bertambah/Berkurang (10-12)	LOKASI	SUMBER DANA	PRIORITAS			TARGET	PAGU INDIKATIF (Rp)	
							SEBELUM	SESUDAH	RKPD 2024	APBD 2024	RKPD PERUBAHAN 2024				NASIONAL	DAERAH				
1	2	3	4	5	6	7	8	9	10	11	12	13	14	15	16	17	18	19	20	21
1		URUSAN PEMERINTAHAN WAJIB YANG BERKAITAN DENGAN PELAYANAN DASAR							144.920.227.491,00	109.950.112.187,00	125.395.238.958,00	-19.524.988.533,00							213.205.148.307,00	
	1.02	URUSAN PEMERINTAHAN BIDANG KESEHATAN							144.920.227.491,00	109.950.112.187,00	125.395.238.958,00	-19.524.988.533,00							213.205.148.307,00	
1.	1.02.01	PROGRAM PENUNJANG URUSAN PEMERINTAHAN DAERAH KABUPATEN/KOTA	Nilai SAKIP Perangkat Daerah Dinas Kesehatan Nilai SAKIP Perangkat Daerah Dinas Kesehatan				-	81,80 81,80 % poin	50.968.776.390,00	59.172.352.017,00	74.496.507.288,00	13.741.354.157,00							64.710.130.547,00	
	1.02.01.2.10	Peningkatan Pelayanan BLUD	Jumlah Peningkatan Pelayanan Unit Kerja BLUD				-	17 Unit Kerja	52.015.000,00	15.483.204.418,00	18.229.425.342,00	18.177.410.342,00			-	2. Meningkatkan kualitas Sumberdaya Manusia 2. Meningkatkan kualitas Sumberdaya Manusia			15.679.504.418,00	DINAS KESEHATAN
	1.02.01.2.10.0001	Pelayanan dan Penunjang Pelayanan BLUD																		
			Jumlah BLUD yang Menyediakan Pelayanan dan Penunjang Pelayanan				1,00 Unit Kerja	1,00 Unit Kerja	0,00	1.079.490.000,00	1.336.351.527,00	1.336.351.527,00	Kab. Lampung Barat, Sukau, Semua Kel/Desa	PENDAPATAN DARI BLUD	-	2. Meningkatkan kualitas Sumberdaya Manusia 2. Meningkatkan kualitas Sumberdaya Manusia			1.079.490.000,00	DINAS KESEHATAN
2.	1.02.02	PROGRAM PEMENUHAN UPAYA KESEHATAN PERORANGAN DAN UPAYA KESEHATAN MASYARAKAT	Persentase FKPT dan FKTL melaksanakan SIGRUTE ALOS RSUD AU Persentase capaian 5 pilar STBM BOR RSUDAU Persentase Capaian SPA RSUDAU Prevalensi Balita Wasting Persentase Masyarakat memiliki JKN Persentase Capaian SPA Puskesmas Persentase Capaian Pencegahan Penyakit Menular Persentase persalinan di fasyankes				-	100 4 40 45 60 7 72 78 80 96 % % % % % % % %	85.896.291.101,00	45.135.499.170,00	45.211.448.670,00	56.889.171.449,00							142.785.462.550,00	
	1.02.02.2.01	Penyediaan Fasilitas Pelayanan Kesehatan untuk UKM dan UKP Kewenangan Daerah Kabupaten/Kota	Persentase ketersediaan rasio tempat tidur RS/1000 penduduk Persentase Puskesmas dan Faskes Lainnya menerima distribusi obat, vaksin dan BHP Persentase Puskesmas melaksanakan PIS-FK Persentase Puskesmas mendapatkan penyediaan dan pemeliharaan SPA Persentase tersedia dan terpeliharanya sarana penunjang pelayanan kesehatan RSUD AU Persentase tersedia dan terpeliharanya sarana prasarana RSUD AU Persentase Tersedianya Obat dan BHP RSUDAU Persentase tersedianya Obat, Vaksin dan BHP Puskesmas				-	100 %	64.523.078.750,00	6.847.427.045,00	6.968.427.045,00	-57.554.651.705,00			-	2. Meningkatkan kualitas Sumberdaya Manusia 2. Meningkatkan kualitas Sumberdaya Manusia			104.017.088.966,00	DINAS KESEHATAN
	1.02.02.2.01.0020	Pemeliharaan Rutin dan Berkala Alat Kesehatan/Alat Penunjang Medik Fasilitas Pelayanan Kesehatan																		
			Jumlah Alat Kesehatan/Alat Penunjang Medik Fasilitas Layanan Kesehatan yang Terpelihara Sesuai Standar				7,00 Unit	7,00 Unit	0,00	0,00	0,00	0,00	Kab. Lampung Barat, Sukau, Semua Kel/Desa	DAK NON FISIK- BOKKB-BOK	-	2. Meningkatkan kualitas Sumberdaya Manusia 2. Meningkatkan kualitas Sumberdaya Manusia			5.546.300,00	DINAS KESEHATAN
	1.02.02.2.02	Penyediaan Layanan Kesehatan untuk UKM dan UKP Rujukan Tingkat Daerah Kabupaten/Kota	Jumlah Jenis media yang digunakan dalam promosi kesehatan Jumlah Peserta JKN Jumlah Puskesmas Terakreditasi Nilai SPM KIA Gizi Nilai SPM Penyakit Menular Nilai SPM Penyakit Tidak Menular dan ODGJ Nilai SPM (RSUD AU) Persentase Faskes lainnya mendapatkan operasional Persentase pelaksanaan pengelolaan upaya kesehatan khusus (RSUD AU) Persentase pengelolaan jaminan kesehatan masyarakat dan operasional pelayanan RS Persentase pengelolaan pelayanan Rawat Jalan RSUD AU Persentase Puskesmas melaksanakan program 5 pilar stbm Persentase Puskesmas melaksanakan surveilans kesehatan Persentase Puskesmas terintegrasi PSC 119				-	100 % 15 Unit 230000 Jiwa 4 Jenis 80 % 83 % 85 %	21.311.969.851,00	35.967.995.225,00	38.001.778.525,00	16.689.808.674,00			-	2. Meningkatkan kualitas Sumberdaya Manusia 2. Meningkatkan kualitas Sumberdaya Manusia			38.710.143.584,00	DINAS KESEHATAN
	1.02.02.2.02.0001	Pengelolaan Pelayanan Kesehatan Ibu Hamil																		
			Jumlah Ibu Hamil yang Mendapatkan Pelayanan Kesehatan Sesuai Standar				554 Orang	554 Orang	0,00	39.750.000,00	39.750.000,00	39.750.000,00	Kab. Lampung Barat, Sukau, Semua Kel/Desa	DAK NON FISIK- BOKKB-BOK	-	2. Meningkatkan kualitas Sumberdaya Manusia 2. Meningkatkan kualitas Sumberdaya Manusia			61.849.000,00	DINAS KESEHATAN
	1.02.02.2.02.0002	Pengelolaan Pelayanan Kesehatan Ibu Bersalin																		
			Jumlah Ibu Bersalin yang Mendapatkan Pelayanan Kesehatan Sesuai Standar				-	10 Orang	0,00	9.907.500,00	9.907.500,00	9.907.500,00	Kab. Lampung Barat, Semua Kecamatan, Semua Kel/Desa	DAK NON FISIK- BOKKB-BOK	-	2. Meningkatkan kualitas Sumberdaya Manusia 2. Meningkatkan kualitas Sumberdaya Manusia			0,00	DINAS KESEHATAN
	1.02.02.2.02.0003	Pengelolaan Pelayanan Kesehatan Bayi Baru Lahir																		

NO	KODE	URUSAN / BIDANG URUSAN / PROGRAM / KEGIATAN / SUB KEGIATAN	INDIKATOR PROGRAM / KEGIATAN / SUB KEGIATAN	TARGET AKHIR PERIODE RENSTRA OPD	REALISASI CAPAIAN RENJA OPD TAHUN 2022	PRAKIRAAN CAPAIAN TARGET RENJA OPD TAHUN 2023	CAPAIAN KINERJA DAN KERANGKA PENDANAAN										KELOMPOK SASARAN	PRAKIRAAN MAJU RENCANA TAHUN 2025		PERANGKAT DAERAH PENANGGUNG JAWAB
							TARGET 2024		PAGU INDIKATIF (Rp)			Bertambah/Berkurang (10-12)	LOKASI	SUMBER DANA	PRIORITAS			TARGET	PAGU INDIKATIF (Rp)	
							SEBELUM	SESUDAH	RKPD 2024	APBD 2024	RKPD PERUBAHAN 2024				NASIONAL	DAERAH				
1	2	3	4	5	6	7	8	9	10	11	12	13	14	15	16	17	18	19	20	21
			Jumlah Bayi Baru Lahir yang Mendapatkan Pelayanan Kesehatan Sesuai Standar				504 Orang	504 Orang	0,00	0,00	0,00	0,00	Kab. Lampung Barat, Sukau, Semua Kel/Desa	DAK NON FISIK-BOKKB-BOK	-	2. Meningkatkan kualitas Sumberdaya Manusia 2. Meningkatkan kualitas Sumberdaya Manusia			1.900.000,00	DINAS KESEHATAN
1.02.02.2.02.0004		Pengelolaan Pelayanan Kesehatan Balita																		
			Jumlah Balita yang Mendapatkan Pelayanan Kesehatan Sesuai Standar				2994 Orang	2994 Orang	0,00	0,00	0,00	0,00	Kab. Lampung Barat, Sukau, Semua Kel/Desa	DAK NON FISIK-BOKKB-BOK	-	2. Meningkatkan kualitas Sumberdaya Manusia 2. Meningkatkan kualitas Sumberdaya Manusia			70.200.000,00	DINAS KESEHATAN
1.02.02.2.02.0005		Pengelolaan Pelayanan Kesehatan pada Usia Pendidikan Dasar																		
			Jumlah Anak Usia Pendidikan Dasar yang Mendapatkan Pelayanan Kesehatan Sesuai Standar				5350 Orang	5350 Orang	0,00	18.651.500,00	18.651.500,00	18.651.500,00	Kab. Lampung Barat, Sukau, Semua Kel/Desa	DAK NON FISIK-BOKKB-BOK	-	2. Meningkatkan kualitas Sumberdaya Manusia 2. Meningkatkan kualitas Sumberdaya Manusia			13.795.000,00	DINAS KESEHATAN
1.02.02.2.02.0006		Pengelolaan Pelayanan Kesehatan pada Usia Produktif																		
			Jumlah Penduduk Usia Produktif yang Mendapatkan Pelayanan Kesehatan Sesuai Standar				2293 Orang	2293 Orang	0,00	0,00	0,00	0,00	Kab. Lampung Barat, Sukau, Semua Kel/Desa	DAK NON FISIK-BOKKB-BOK	-	2. Meningkatkan kualitas Sumberdaya Manusia 2. Meningkatkan kualitas Sumberdaya Manusia			38.213.200,00	DINAS KESEHATAN
1.02.02.2.02.0007		Pengelolaan Pelayanan Kesehatan pada Usia Lanjut																		
			Jumlah Penduduk Usia Lanjut yang Mendapatkan Pelayanan Kesehatan Sesuai Standar				1725 Orang	1725 Orang	0,00	0,00	0,00	0,00	Kab. Lampung Barat, Sukau, Semua Kel/Desa	DAK NON FISIK-BOKKB-BOK	-	2. Meningkatkan kualitas Sumberdaya Manusia 2. Meningkatkan kualitas Sumberdaya Manusia			15.000.000,00	DINAS KESEHATAN
1.02.02.2.02.0010		Pengelolaan Pelayanan Kesehatan Orang dengan Gangguan Jiwa Berat																		
			Jumlah Orang yang Mendapatkan Pelayanan Kesehatan Orang dengan Gangguan Jiwa Berat Sesuai Standar				10 Orang	10 Orang	0,00	0,00	0,00	0,00	Kab. Lampung Barat, Sukau, Semua Kel/Desa	DAK NON FISIK-BOKKB-BOK	-	2. Meningkatkan kualitas Sumberdaya Manusia 2. Meningkatkan kualitas Sumberdaya Manusia			7.400.000,00	DINAS KESEHATAN
1.02.02.2.02.0011		Pengelolaan Pelayanan Kesehatan Orang Terduga Tuberkulosis																		
			Jumlah Orang Terduga Menderita Tuberkulosis yang Mendapatkan Pelayanan Sesuai Standar				0,00 Orang	0,00 Orang	0,00	10.000.000,00	17.500.000,00	17.500.000,00	Kab. Lampung Barat, Sukau, Semua Kel/Desa	DAK NON FISIK-BOKKB-BOK	-	2. Meningkatkan kualitas Sumberdaya Manusia 2. Meningkatkan kualitas Sumberdaya Manusia			4.800.000,00	DINAS KESEHATAN
1.02.02.2.02.0012		Pengelolaan Pelayanan Kesehatan Orang dengan Risiko Terinfeksi HIV																		
			Jumlah Orang Terduga Menderita HIV yang Mendapatkan Pelayanan Sesuai Standar				-	0 Orang	0,00	3.000.000,00	3.000.000,00	3.000.000,00	Kab. Lampung Barat, Semua Kecamatan, Semua Kel/Desa	DAK NON FISIK-BOKKB-BOK	-	2. Meningkatkan kualitas Sumberdaya Manusia 2. Meningkatkan kualitas Sumberdaya Manusia			0,00	DINAS KESEHATAN
1.02.02.2.02.0015		Pengelolaan Pelayanan Kesehatan Gizi Masyarakat																		
			Jumlah Dokumen Hasil Pengelolaan Pelayanan Kesehatan Gizi Masyarakat				1 Dokumen	1 Dokumen	0,00	194.776.000,00	194.776.000,00	194.776.000,00	Kab. Lampung Barat, Sukau, Semua Kel/Desa	DAK NON FISIK-BOKKB-BOK	-	2. Meningkatkan kualitas Sumberdaya Manusia 2. Meningkatkan kualitas Sumberdaya Manusia			267.044.000,00	DINAS KESEHATAN
1.02.02.2.02.0016		Pengelolaan Pelayanan Kesehatan Kerja dan Olahraga																		
			Jumlah Dokumen Hasil Pengelolaan Pelayanan Kesehatan Kerja dan Olahraga				1 Dokumen	1 Dokumen	0,00	0,00	0,00	0,00	Kab. Lampung Barat, Sukau, Semua Kel/Desa	DAK NON FISIK-BOKKB-BOK	-	2. Meningkatkan kualitas Sumberdaya Manusia 2. Meningkatkan kualitas Sumberdaya Manusia			25.875.000,00	DINAS KESEHATAN
1.02.02.2.02.0017		Pengelolaan Pelayanan Kesehatan Lingkungan																		
			Jumlah Dokumen Hasil Pengelolaan Pelayanan Kesehatan Lingkungan				1 Dokumen	1 Dokumen	0,00	4.100.000,00	9.600.000,00	9.600.000,00	Kab. Lampung Barat, Sukau, Semua Kel/Desa	DAK NON FISIK-BOKKB-BOK	-	2. Meningkatkan kualitas Sumberdaya Manusia 2. Meningkatkan kualitas Sumberdaya Manusia			10.700.000,00	DINAS KESEHATAN
1.02.02.2.02.0020		Pengelolaan Surveilans Kesehatan																		
			Jumlah Dokumen Hasil Pengelolaan Surveilans Kesehatan				1 Dokumen	1 Dokumen	0,00	47.554.000,00	62.974.000,00	62.974.000,00	Kab. Lampung Barat, Sukau, Semua Kel/Desa	DAK NON FISIK-BOKKB-BOK	-	2. Meningkatkan kualitas Sumberdaya Manusia 2. Meningkatkan kualitas Sumberdaya Manusia			125.450.000,00	DINAS KESEHATAN
1.02.02.2.02.0021		Pengelolaan Pelayanan Kesehatan Orang dengan Masalah Kesehatan Jiwa (ODMK)																		
			Jumlah Orang dengan Masalah Kejiwaan (ODMK) yang Mendapatkan Pelayanan Kesehatan				0,00 Orang	0,00 Orang	0,00	0,00	0,00	0,00	Kab. Lampung Barat, Sukau, Semua Kel/Desa	DAK NON FISIK-BOKKB-BOK	-	2. Meningkatkan kualitas Sumberdaya Manusia 2. Meningkatkan kualitas Sumberdaya Manusia			12.000.000,00	DINAS KESEHATAN
1.02.02.2.02.0025		Pelayanan Kesehatan Penyakit Menular dan Tidak Menular																		
			Jumlah Dokumen Hasil Pelayanan Kesehatan Penyakit Menular dan Tidak Menular				1 Dokumen	1 Dokumen	0,00	120.900.000,00	200.550.000,00	200.550.000,00	Kab. Lampung Barat, Sukau, Semua Kel/Desa	DAK NON FISIK-BOKKB-BOK	-	2. Meningkatkan kualitas Sumberdaya Manusia 2. Meningkatkan kualitas Sumberdaya Manusia			46.016.800,00	DINAS KESEHATAN
1.02.02.2.02.0033		Operasional Pelayanan Puskesmas																		
			Jumlah Dokumen Operasional Pelayanan Puskesmas				2 Dokumen	2 Dokumen	0,00	287.892.650,00	291.846.650,00	291.846.650,00	Kab. Lampung Barat, Sukau, Semua Kel/Desa	DANA TRANSFER UMUM-DANA ALOKASI UMUM DAK NON FISIK-BOKKB-BOK	-	2. Meningkatkan kualitas Sumberdaya Manusia 2. Meningkatkan kualitas Sumberdaya Manusia			255.313.786,00	DINAS KESEHATAN
1.02.02.2.02.0036		Investigasi Awal Kejadian Tidak Diharapkan (Kejadian Ikutan Pasca Imunisasi dan Pemberian Obat Massal)																		

NO	KODE	URUSAN / BIDANG URUSAN / PROGRAM / KEGIATAN / SUB KEGIATAN	INDIKATOR PROGRAM / KEGIATAN / SUB KEGIATAN	TARGET AKHIR PERIODE RENSTRA OPD	REALISASI CAPAIAN RENJA OPD TAHUN 2022	PRAKIRAAN CAPAIAN TARGET RENJA OPD TAHUN 2023	CAPAIAN KINERJA DAN KERANGKA PENDANAAN										KELOMPOK SASARAN	PRAKIRAAN MAJU RENCANA TAHUN 2025		PERANGKAT DAERAH PENANGGUNG JAWAB
							TARGET 2024		PAGU INDIKATIF (Rp)			Bertambah/Berkurang (10-12)	LOKASI	SUMBER DANA	PRIORITAS			TARGET	PAGU INDIKATIF (Rp)	
							SEBELUM	SESUDAH	RKPD 2024	APBD 2024	RKPD PERUBAHAN 2024				NASIONAL	DAERAH				
1	2	3	4	5	6	7	8	9	10	11	12	13	14	15	16	17	18	19	20	21
			Jumlah Laporan Hasil Investigasi Awal Kejadian Tidak Diharapkan (Kejadian Ikutan Pasca Imunisasi dan Pemberian Obat Massal)				-	1 Laporan	0,00	800.000,00	3.700.000,00	3.700.000,00	Kab. Lampung Barat, Semua Kecamatan, Semua Kel/Desa	DAK NON FISIK-BOKKB-BOK	-	2. Meningkatkan kualitas Sumberdaya Manusia 2. Meningkatkan kualitas Sumberdaya Manusia			0,00	DINAS KESEHATAN
1.02.02.2.02.0040		Pengelolaan pelayanan kesehatan orang dengan Tuberkulosis																		
			Jumlah orang dengan Tuberkulosis yang mendapatkan pelayanan kesehatan sesuai standar				0,00 Orang	0,00 Orang	0,00	18.000.000,00	21.000.000,00	21.000.000,00	Kab. Lampung Barat, Sukau, Semua Kel/Desa	DAK NON FISIK-BOKKB-BOK	-	2. Meningkatkan kualitas Sumberdaya Manusia 2. Meningkatkan kualitas Sumberdaya Manusia			28.800.000,00	DINAS KESEHATAN
1.02.02.2.02.0041		Pengelolaan pelayanan kesehatan orang dengan HIV (ODHIV)																		
			Jumlah orang dengan HIV (ODHIV) yang mendapatkan pelayanan kesehatan sesuai standar				-	0 Orang	0,00	6.000.000,00	6.000.000,00	6.000.000,00	Kab. Lampung Barat, Semua Kecamatan, Semua Kel/Desa	DAK NON FISIK-BOKKB-BOK	-	2. Meningkatkan kualitas Sumberdaya Manusia 2. Meningkatkan kualitas Sumberdaya Manusia			0,00	DINAS KESEHATAN
1.02.02.2.02.0042		Pengelolaan pelayanan kesehatan Malaria																		
			Jumlah orang yang mendapatkan pelayanan kesehatan malaria				0,00 Orang	0,00 Orang	0,00	0,00	0,00	0,00	Kab. Lampung Barat, Sukau, Semua Kel/Desa	DAK NON FISIK-BOKKB-BOK	-	2. Meningkatkan kualitas Sumberdaya Manusia 2. Meningkatkan kualitas Sumberdaya Manusia			15.190.000,00	DINAS KESEHATAN
1.02.02.2.02.0043		Pengelolaan Kawasan tanpa rokok																		
			Jumlah tatanan kawasan tanpa rokok yang tidak ditemukan aktifitas merokok				3 Tatanan	3 Tatanan	0,00	0,00	0,00	0,00	Kab. Lampung Barat, Sukau, Semua Kel/Desa	DAK NON FISIK-BOKKB-BOK	-	2. Meningkatkan kualitas Sumberdaya Manusia 2. Meningkatkan kualitas Sumberdaya Manusia			20.550.000,00	DINAS KESEHATAN
1.02.02.2.02.0044		Pengelolaan Pelayanan Kesehatan Reproduksi																		
			Jumlah dokumen hasil pengelolaan pelayanan kesehatan reproduksi				-	1 Dokumen	0,00	2.700.000,00	2.700.000,00	2.700.000,00	Kab. Lampung Barat, Semua Kecamatan, Semua Kel/Desa	DAK NON FISIK-BOKKB-BOK	-	2. Meningkatkan kualitas Sumberdaya Manusia 2. Meningkatkan kualitas Sumberdaya Manusia			0,00	DINAS KESEHATAN
1.02.02.2.02.0046		Pengelolaan upaya kesehatan Ibu dan Anak																		
			Jumlah dokumen hasil pengelolaan upaya kesehatan ibu dan anak				-	1 Dokumen	0,00	124.650.000,00	124.650.000,00	124.650.000,00	Kab. Lampung Barat, Semua Kecamatan, Semua Kel/Desa	DAK NON FISIK-BOKKB-BOK	-	2. Meningkatkan kualitas Sumberdaya Manusia 2. Meningkatkan kualitas Sumberdaya Manusia			0,00	DINAS KESEHATAN
1.02.02.2.03		Penyelenggaraan Sistem Informasi Kesehatan Secara Terintegrasi	-				-	-	38.670.000,00	2.297.504.400,00	218.670.600,00	180.000.600,00			-	2. Meningkatkan kualitas Sumberdaya Manusia 2. Meningkatkan kualitas Sumberdaya Manusia			42.530.000,00	DINAS KESEHATAN
1.02.02.2.03.0002		Pengelolaan Sistem Informasi Kesehatan																		
			Jumlah Dokumen Hasil Pengelolaan Sistem Informasi Kesehatan				-	1 Dokumen	0,00	142.768.000,00	12.000.000,00	12.000.000,00	Kab. Lampung Barat, Semua Kecamatan, Semua Kel/Desa	DAK NON FISIK-BOKKB-BOK	-	2. Meningkatkan kualitas Sumberdaya Manusia 2. Meningkatkan kualitas Sumberdaya Manusia			0,00	DINAS KESEHATAN
3.	1.02.05	PROGRAM PEMBERDAYAAN MASYARAKAT BIDANG KESEHATAN	Persentase Sarana Fasilitas Pelayanan yang tersedia dan terpelihara Persentase Keluarga berPHBS				-	100 40 %	104.674.000,00	419.172.000,00	464.194.000,00	601.020.610,00							705.694.610,00	
1.02.05.2.01		Advokasi, Pemberdayaan, Kemitraan, Peningkatan Peran serta Masyarakat dan Lintas Sektor Tingkat Daerah Kabupaten/Kota	Jumlah Dokumen Hasil Peningkatan upaya promosi kesehatan, advokasi, kemitraan, dan pemberdayaan masyarakat				-	1 Dokumen	36.441.000,00	76.611.000,00	76.611.000,00	40.170.000,00			-	2. Meningkatkan kualitas Sumberdaya Manusia 2. Meningkatkan kualitas Sumberdaya Manusia			508.431.110,00	DINAS KESEHATAN
1.02.05.2.01.0001		Peningkatan Upaya Promosi Kesehatan, Advokasi, Kemitraan dan Pemberdayaan Masyarakat																		
			Jumlah Dokumen Promosi Kesehatan, Advokasi, Kemitraan dan Pemberdayaan Masyarakat				1 Dokumen	1 Dokumen	0,00	0,00	0,00	0,00	Kab. Lampung Barat, Sukau, Semua Kel/Desa	DAK NON FISIK-BOKKB-BOK	-	2. Meningkatkan kualitas Sumberdaya Manusia 2. Meningkatkan kualitas Sumberdaya Manusia			24.725.000,00	DINAS KESEHATAN
1.02.05.2.02		Pelaksanaan Sehat dalam rangka Promotif Preventif Tingkat Daerah Kabupaten/Kota	Jumlah Keluarga melaksanakan Penumbuhan Kesadaran Keluarga dalam Peningkatan Derajat Kesehatan Keluarga dan Lingkungan dengan menerapkan Perilaku Hidup Bersih dan Sehat				-	300 Keluarga	50.133.000,00	50.133.000,00	50.133.000,00	0,00			-	2. Meningkatkan kualitas Sumberdaya Manusia 2. Meningkatkan kualitas Sumberdaya Manusia			179.163.500,00	DINAS KESEHATAN
1.02.05.2.02.0001		Penyelenggaraan Promosi Kesehatan dan Gerakan Hidup Bersih dan Sehat																		
			Jumlah Dokumen Hasil Penyelenggaraan Promosi Kesehatan dan Gerakan Hidup Bersih dan Sehat				1 Dokumen	1 Dokumen	0,00	0,00	0,00	0,00	Kab. Lampung Barat, Sukau, Semua Kel/Desa	DAK NON FISIK-BOKKB-BOK	-	2. Meningkatkan kualitas Sumberdaya Manusia 2. Meningkatkan kualitas Sumberdaya Manusia			5.280.000,00	DINAS KESEHATAN
1.02.05.2.03		Pengembangan dan Pelaksanaan Upaya Kesehatan Bersumber Daya Masyarakat (UKBM) Tingkat Daerah Kabupaten/Kota	-				-	-	18.100.000,00	292.428.000,00	337.450.000,00	319.350.000,00			-	2. Meningkatkan kualitas Sumberdaya Manusia 2. Meningkatkan kualitas Sumberdaya Manusia			18.100.000,00	DINAS KESEHATAN
1.02.05.2.03.0001		Bimbingan Teknis dan Supervisi Pengembangan dan Pelaksanaan Upaya Kesehatan Bersumber Daya Masyarakat (UKBM)																		
			Jumlah Dokumen Hasil Bimbingan Teknis dan Supervisi Upaya Kesehatan Bersumber Daya Masyarakat (UKBM)				-	1 Dokumen	0,00	12.401.000,00	25.245.000,00	25.245.000,00	Kab. Lampung Barat, Semua Kecamatan, Semua Kel/Desa	DAK NON FISIK-BOKKB-BOK	-	2. Meningkatkan kualitas Sumberdaya Manusia 2. Meningkatkan kualitas Sumberdaya Manusia			0,00	DINAS KESEHATAN
PUSKESMAS SUMBER JAYA									144.920.227.491,00	109.950.112.187,00	125.395.238.958,00	-19.524.988.533,00							213.205.148.307,00	

NO	KODE	URUSAN / BIDANG URUSAN / PROGRAM / KEGIATAN / SUB KEGIATAN	INDIKATOR PROGRAM / KEGIATAN / SUB KEGIATAN	TARGET AKHIR PERIODE RENSTRA OPD	REALISASI CAPAIAN RENJA OPD TAHUN 2022	PRAKIRAAN CAPAIAN TARGET RENJA OPD TAHUN 2023	CAPAIAN KINERJA DAN KERANGKA PENDANAAN										KELOMPOK SASARAN	PRAKIRAAN MAJU RENCANA TAHUN 2025		PERANGKAT DAERAH PENANGGUNG JAWAB
							TARGET 2024		PAGU INDIKATIF (Rp)			Bertambah/Berkurang (10-12)	LOKASI	SUMBER DANA	PRIORITAS			TARGET	PAGU INDIKATIF (Rp)	
							SEBELUM	SESUDAH	RKPD 2024	APBD 2024	RKPD PERUBAHAN 2024				NASIONAL	DAERAH				
1																				
1		URUSAN PEMERINTAHAN WAJIB YANG BERKAITAN DENGAN PELAYANAN DASAR							144.920.227.491,00	109.950.112.187,00	125.395.238.958,00	-19.524.988.533,00						213.205.148.307,00		
	1.02	URUSAN PEMERINTAHAN BIDANG KESEHATAN							144.920.227.491,00	109.950.112.187,00	125.395.238.958,00	-19.524.988.533,00						213.205.148.307,00		
1.	1.02.01	PROGRAM PENUNJANG URUSAN PEMERINTAHAN DAERAH KABUPATEN/KOTA	Nilai SAKIP Perangkat Daerah Dinas Kesehatan Nilai SAKIP Perangkat Daerah Dinas Kesehatan				-	81,80 81,80 % poin	50.968.776.390,00	59.172.352.017,00	74.496.507.288,00	13.741.354.157,00						64.710.130.547,00		
	1.02.01.2.10	Peningkatan Pelayanan BLUD	Jumlah Peningkatan Pelayanan Unit Kerja BLUD				-	17 Unit Kerja	52.015.000,00	15.483.204.418,00	18.229.425.342,00	18.177.410.342,00						15.679.504.418,00	DINAS KESEHATAN	
	1.02.01.2.10.0001	Pelayanan dan Penunjang Pelayanan BLUD																		
			Jumlah BLUD yang Menyediakan Pelayanan dan Penunjang Pelayanan				1 Unit Kerja	1 Unit Kerja	0,00	954.912.381,00	1.226.622.028,00	1.226.622.028,00	Kab. Lampung Barat, Sumber Jaya, Semua Kel/Desa	PENDAPATAN DARI BLUD	-			2. Meningkatkan kualitas Sumberdaya Manusia 2. Meningkatkan kualitas Sumberdaya Manusia	954.912.381,00	DINAS KESEHATAN
2.	1.02.02	PROGRAM PEMENUHAN UPAYA KESEHATAN PERORANGAN DAN UPAJA KESEHATAN MASYARAKAT	Persentase Puskesmas melaksanakan SIK ALOS RSUD AU Persentase capaian 5 pilar STBM BOR RSUD AU Persentase Capaian SPA RSUD AU Prevalensi Balita Wasting Persentase Masyarakat memiliki JKN Persentase Capaian SPA Puskesmas Persentase Capaian Pencegahan Penyakit Menular Persentase persalinan di fasyankes				-	100 4 40 45 60 7 72 78 80 96 % % % % % % % %	85.896.291.101,00	45.135.499.170,00	45.211.448.670,00	56.889.171.449,00						142.785.462.550,00		
	1.02.02.2.01	Penyediaan Fasilitas Pelayanan Kesehatan untuk UKM dan UKP Kewenangan Daerah Kabupaten/Kota	Persentase ketersediaan rasio tempat tidur RS/1000 penduduk Persentase Puskesmas dan Faskes Lainnya menerima distribusi obat, vaksin dan BHP Persentase Puskesmas melaksanakan PIS-PK Persentase Puskesmas mendapatkan penyediaan dan pemeliharaan SPA Persentase tersedia dan terpeliharanya sarana penunjang pelayanan kesehatan RSUD AU Persentase tersedia dan terpeliharanya sarana prasarana RSUD AU Persentase Tersedianya Obat dan BHP RSUD AU Persentase tersedianya Obat, Vaksin dan BHP Puskesmas				-	100 %	64.523.078.750,00	6.847.427.045,00	6.968.427.045,00	-57.554.651.705,00						104.017.088.966,00	DINAS KESEHATAN	
	1.02.02.2.01.0020	Pemeliharaan Rutin dan Berkala Alat Kesehatan/Alat Penunjang Medik Fasilitas Pelayanan Kesehatan																		
			Jumlah Alat Kesehatan/Alat Penunjang Medik Fasilitas Layanan Kesehatan yang Terpelihara Sesuai Standar				0,00 Unit	0,00 Unit	0,00	0,00	0,00	0,00	Kab. Lampung Barat, Sumber Jaya, Semua Kel/Desa	DAK NON FISIK-BOKKB-BOK	-			2. Meningkatkan kualitas Sumberdaya Manusia 2. Meningkatkan kualitas Sumberdaya Manusia	8.116.225,00	DINAS KESEHATAN
	1.02.02.2.02	Penyediaan Layanan Kesehatan untuk UKM dan UKP Rujukan Tingkat Daerah Kabupaten/Kota	Jumlah Jenis media yang digunakan dalam promosi kesehatan Jumlah Peserta JKN Jumlah Puskesmas Terakreditasi Nilai SPM KIA Gizi Nilai SPM Penyakit Menular Nilai SPM Penyakit Tidak Menular dan ODGJ Nilai SPM (RSUD AU) Persentase Faskes lainnya mendapatkan operasional Persentase pelaksanaan pengelolaan upaya kesehatan khusus (RSUD AU) Persentase pengelolaan jaminan kesehatan masyarakat dan operasional pelayanan RS Persentase pengelolaan pelayanan Rawat Jalan RSUD AU Persentase Puskesmas melaksanakan program 5 pilar stbm Persentase Puskesmas melaksanakan surveilans kesehatan Persentase Puskesmas terintegrasi PSC 119				-	100 % 15 Unit 230000 Jiwa 4 Jenis 80 % 83 % 85 %	21.311.969.851,00	35.967.995.225,00	38.001.778.525,00	16.689.808.674,00						38.710.143.584,00	DINAS KESEHATAN	
	1.02.02.2.02.0001	Pengelolaan Pelayanan Kesehatan Ibu Hamil																		
			Jumlah Ibu Hamil yang Mendapatkan Pelayanan Kesehatan Sesuai Standar				530 Orang	530 Orang	0,00	25.788.000,00	29.652.000,00	29.652.000,00	Kab. Lampung Barat, Sumber Jaya, Semua Kel/Desa	DAK NON FISIK-BOKKB-BOK	-			2. Meningkatkan kualitas Sumberdaya Manusia 2. Meningkatkan kualitas Sumberdaya Manusia	37.385.000,00	DINAS KESEHATAN
	1.02.02.2.02.0002	Pengelolaan Pelayanan Kesehatan Ibu Bersalin																		
			Jumlah Ibu Bersalin yang Mendapatkan Pelayanan Kesehatan Sesuai Standar				0,00 Orang	0,00 Orang	0,00	3.279.500,00	3.887.000,00	3.887.000,00	Kab. Lampung Barat, Sumber Jaya, Semua Kel/Desa	DAK NON FISIK-BOKKB-BOK	-			2. Meningkatkan kualitas Sumberdaya Manusia 2. Meningkatkan kualitas Sumberdaya Manusia	800.000,00	DINAS KESEHATAN
	1.02.02.2.02.0003	Pengelolaan Pelayanan Kesehatan Bayi Baru Lahir																		

NO	KODE	URUSAN / BIDANG URUSAN / PROGRAM / KEGIATAN / SUB KEGIATAN	INDIKATOR PROGRAM / KEGIATAN / SUB KEGIATAN	TARGET AKHIR PERIODE RENSTRA OPD	REALISASI CAPAIAN RENJA OPD TAHUN 2022	PRAKIRAAN CAPAIAN TARGET RENJA OPD TAHUN 2023	CAPAIAN KINERJA DAN KERANGKA PENDANAAN										KELOMPOK SASARAN	PRAKIRAAN MAJU RENCANA TAHUN 2025		PERANGKAT DAERAH PENANGGUNG JAWAB
							TARGET 2024		PAGU INDIKATIF (Rp)			Bertambah/Berkurang (10-12)	LOKASI	SUMBER DANA	PRIORITAS			TARGET	PAGU INDIKATIF (Rp)	
							SEBELUM	SESUDAH	RKPD 2024	APBD 2024	RKPD PERUBAHAN 2024				NASIONAL	DAERAH				
1	2	3	4	5	6	7	8	9	10	11	12	13	14	15	16	17	18	19	20	21
			Jumlah Bayi Baru Lahir yang Mendapatkan Pelayanan Kesehatan Sesuai Standar				482 Orang	482 Orang	0,00	0,00	0,00	0,00	Kab. Lampung Barat, Sumber Jaya, Semua Kel/Desa	DAK NON FISIK-BOKKB-BOK	-	2. Meningkatkan kualitas Sumberdaya Manusia 2. Meningkatkan kualitas Sumberdaya Manusia			3.200.000,00	DINAS KESEHATAN
1.02.02.2.02.0004		Pengelolaan Pelayanan Kesehatan Balita																		
			Jumlah Balita yang Mendapatkan Pelayanan Kesehatan Sesuai Standar				2863 Orang	2863 Orang	0,00	0,00	0,00	0,00	Kab. Lampung Barat, Sumber Jaya, Semua Kel/Desa	DAK NON FISIK-BOKKB-BOK	-	2. Meningkatkan kualitas Sumberdaya Manusia 2. Meningkatkan kualitas Sumberdaya Manusia			28.080.000,00	DINAS KESEHATAN
1.02.02.2.02.0005		Pengelolaan Pelayanan Kesehatan pada Usia Pendidikan Dasar																		
			Jumlah Anak Usia Pendidikan Dasar yang Mendapatkan Pelayanan Kesehatan Sesuai Standar				5116 Orang	5116 Orang	0,00	43.217.500,00	43.642.000,00	43.642.000,00	Kab. Lampung Barat, Sumber Jaya, Semua Kel/Desa	DAK NON FISIK-BOKKB-BOK	-	2. Meningkatkan kualitas Sumberdaya Manusia 2. Meningkatkan kualitas Sumberdaya Manusia			20.355.000,00	DINAS KESEHATAN
1.02.02.2.02.0006		Pengelolaan Pelayanan Kesehatan pada Usia Produktif																		
			Jumlah Penduduk Usia Produktif yang Mendapatkan Pelayanan Kesehatan Sesuai Standar				2193 Orang	2193 Orang	0,00	0,00	0,00	0,00	Kab. Lampung Barat, Sumber Jaya, Semua Kel/Desa	DAK NON FISIK-BOKKB-BOK	-	2. Meningkatkan kualitas Sumberdaya Manusia 2. Meningkatkan kualitas Sumberdaya Manusia			44.049.600,00	DINAS KESEHATAN
1.02.02.2.02.0007		Pengelolaan Pelayanan Kesehatan pada Usia Lanjut																		
			Jumlah Penduduk Usia Lanjut yang Mendapatkan Pelayanan Kesehatan Sesuai Standar				2146 Orang	2146 Orang	0,00	0,00	0,00	0,00	Kab. Lampung Barat, Sumber Jaya, Semua Kel/Desa	DAK NON FISIK-BOKKB-BOK	-	2. Meningkatkan kualitas Sumberdaya Manusia 2. Meningkatkan kualitas Sumberdaya Manusia			12.015.000,00	DINAS KESEHATAN
1.02.02.2.02.0010		Pengelolaan Pelayanan Kesehatan Orang dengan Gangguan Jiwa Berat																		
			Jumlah Orang yang Mendapatkan Pelayanan Kesehatan Orang dengan Gangguan Jiwa Berat Sesuai Standar				43 Orang	43 Orang	0,00	0,00	0,00	0,00	Kab. Lampung Barat, Sumber Jaya, Semua Kel/Desa	DAK NON FISIK-BOKKB-BOK	-	2. Meningkatkan kualitas Sumberdaya Manusia 2. Meningkatkan kualitas Sumberdaya Manusia			8.600.000,00	DINAS KESEHATAN
1.02.02.2.02.0011		Pengelolaan Pelayanan Kesehatan Orang Terduga Tuberkulosis																		
			Jumlah Orang Terduga Menderita Tuberkulosis yang Mendapatkan Pelayanan Sesuai Standar				0,00 Orang	0,00 Orang	0,00	19.500.000,00	19.500.000,00	19.500.000,00	Kab. Lampung Barat, Sumber Jaya, Semua Kel/Desa	DAK NON FISIK-BOKKB-BOK	-	2. Meningkatkan kualitas Sumberdaya Manusia 2. Meningkatkan kualitas Sumberdaya Manusia			26.400.000,00	DINAS KESEHATAN
1.02.02.2.02.0012		Pengelolaan Pelayanan Kesehatan Orang dengan Risiko Terinfeksi HIV																		
			Jumlah Orang Terduga Menderita HIV yang Mendapatkan Pelayanan Sesuai Standar				-	0 Orang	0,00	0,00	0,00	0,00	Kab. Lampung Barat, Semua Kecamatan, Semua Kel/Desa	DAK NON FISIK-BOKKB-BOK	-	2. Meningkatkan kualitas Sumberdaya Manusia 2. Meningkatkan kualitas Sumberdaya Manusia			0,00	DINAS KESEHATAN
1.02.02.2.02.0015		Pengelolaan Pelayanan Kesehatan Gizi Masyarakat																		
			Jumlah Dokumen Hasil Pengelolaan Pelayanan Kesehatan Gizi Masyarakat				1 Dokumen	1 Dokumen	0,00	171.626.000,00	172.355.000,00	172.355.000,00	Kab. Lampung Barat, Sumber Jaya, Semua Kel/Desa	DAK NON FISIK-BOKKB-BOK	-	2. Meningkatkan kualitas Sumberdaya Manusia 2. Meningkatkan kualitas Sumberdaya Manusia			372.094.000,00	DINAS KESEHATAN
1.02.02.2.02.0016		Pengelolaan Pelayanan Kesehatan Kerja dan Olahraga																		
			Jumlah Dokumen Hasil Pengelolaan Pelayanan Kesehatan Kerja dan Olahraga				1 Dokumen	1 Dokumen	0,00	0,00	0,00	0,00	Kab. Lampung Barat, Sumber Jaya, Semua Kel/Desa	DAK NON FISIK-BOKKB-BOK	-	2. Meningkatkan kualitas Sumberdaya Manusia 2. Meningkatkan kualitas Sumberdaya Manusia			19.380.000,00	DINAS KESEHATAN
1.02.02.2.02.0017		Pengelolaan Pelayanan Kesehatan Lingkungan																		
			Jumlah Dokumen Hasil Pengelolaan Pelayanan Kesehatan Lingkungan				1 Dokumen	1 Dokumen	0,00	4.100.000,00	10.500.000,00	10.500.000,00	Kab. Lampung Barat, Sumber Jaya, Semua Kel/Desa	DAK NON FISIK-BOKKB-BOK	-	2. Meningkatkan kualitas Sumberdaya Manusia 2. Meningkatkan kualitas Sumberdaya Manusia			10.800.000,00	DINAS KESEHATAN
1.02.02.2.02.0020		Pengelolaan Surveilans Kesehatan																		
			Jumlah Dokumen Hasil Pengelolaan Surveilans Kesehatan				1 Dokumen	1 Dokumen	0,00	29.478.000,00	49.153.000,00	49.153.000,00	Kab. Lampung Barat, Sumber Jaya, Semua Kel/Desa	DAK NON FISIK-BOKKB-BOK	-	2. Meningkatkan kualitas Sumberdaya Manusia 2. Meningkatkan kualitas Sumberdaya Manusia			142.500.000,00	DINAS KESEHATAN
1.02.02.2.02.0021		Pengelolaan Pelayanan Kesehatan Orang dengan Masalah Kesehatan Jiwa (ODMK)																		
			Jumlah Orang dengan Masalah Kejiwaan (ODMK) yang Mendapatkan Pelayanan Kesehatan				0,00 Orang	0,00 Orang	0,00	0,00	0,00	0,00	Kab. Lampung Barat, Sumber Jaya, Semua Kel/Desa	DAK NON FISIK-BOKKB-BOK	-	2. Meningkatkan kualitas Sumberdaya Manusia 2. Meningkatkan kualitas Sumberdaya Manusia			14.400.000,00	DINAS KESEHATAN
1.02.02.2.02.0025		Pelayanan Kesehatan Penyakit Menular dan Tidak Menular																		
			Jumlah Dokumen Hasil Pelayanan Kesehatan Penyakit Menular dan Tidak Menular				1 Dokumen	1 Dokumen	0,00	119.400.000,00	142.400.000,00	142.400.000,00	Kab. Lampung Barat, Sumber Jaya, Semua Kel/Desa	DAK NON FISIK-BOKKB-BOK	-	2. Meningkatkan kualitas Sumberdaya Manusia 2. Meningkatkan kualitas Sumberdaya Manusia			27.235.000,00	DINAS KESEHATAN
1.02.02.2.02.0033		Operasional Pelayanan Puskesmas																		
			Jumlah Dokumen Operasional Pelayanan Puskesmas				2 Dokumen	2 Dokumen	0,00	274.480.650,00	309.250.650,00	309.250.650,00	Kab. Lampung Barat, Sumber Jaya, Semua Kel/Desa	DANA TRANSFER UMUM-DANA ALOKASI UMUM DAK NON FISIK-BOKKB-BOK	-	2. Meningkatkan kualitas Sumberdaya Manusia 2. Meningkatkan kualitas Sumberdaya Manusia			285.685.786,00	DINAS KESEHATAN
1.02.02.2.02.0036		Investigasi Awal Kejadian Tidak Diharapkan (Kejadian Ikutan Pasca Imunisasi dan Pemberian Obat Massal)																		

NO	KODE	URUSAN / BIDANG URUSAN / PROGRAM / KEGIATAN / SUB KEGIATAN	INDIKATOR PROGRAM / KEGIATAN / SUB KEGIATAN	TARGET AKHIR PERIODE RENSTRA OPD	REALISASI CAPAIAN RENJA OPD TAHUN 2022	PRAKIRAAN CAPAIAN TARGET RENJA OPD TAHUN 2023	CAPAIAN KINERJA DAN KERANGKA PENDANAAN										KELOMPOK SASARAN	PRAKIRAAN MAJU RENCANA TAHUN 2025		PERANGKAT DAERAH PENANGGUNG JAWAB
							TARGET 2024		PAGU INDIKATIF (Rp)			Bertambah/Berkurang (10-12)	LOKASI	SUMBER DANA	PRIORITAS			TARGET	PAGU INDIKATIF (Rp)	
							SEBELUM	SESUDAH	RKPD 2024	APBD 2024	RKPD PERUBAHAN 2024				NASIONAL	DAERAH				
1	2	3	4	5	6	7	8	9	10	11	12	13	14	15	16	17	18	19	20	21
			Jumlah Laporan Hasil Investigasi Awal Kejadian Tidak Diharapkan (Kejadian Ikutan Pasca Imunisasi dan Pemberian Obat Massal)				-	1 Laporan	0,00	1.600.000,00	1.600.000,00	1.600.000,00	Kab. Lampung Barat, Sumber Kecamatan, Semua Kel/Desa	DAK NON FISIK-BOKKB-BOK	-	2. Meningkatkan kualitas Sumberdaya Manusia 2. Meningkatkan kualitas Sumberdaya Manusia			0,00	DINAS KESEHATAN
	1.02.02.2.02.0040	Pengelolaan pelayanan kesehatan orang dengan Tuberkulosis																		
			Jumlah orang dengan Tuberkulosis yang mendapatkan pelayanan kesehatan sesuai standar				0,00 Orang	0,00 Orang	0,00	19.000.000,00	19.000.000,00	19.000.000,00	Kab. Lampung Barat, Sumber Jaya, Semua Kel/Desa	DAK NON FISIK-BOKKB-BOK	-	2. Meningkatkan kualitas Sumberdaya Manusia 2. Meningkatkan kualitas Sumberdaya Manusia			23.600.000,00	DINAS KESEHATAN
	1.02.02.2.02.0041	Pengelolaan pelayanan kesehatan orang dengan HIV (ODHIV)																		
			Jumlah orang dengan HIV (ODHIV) yang mendapatkan pelayanan kesehatan sesuai standar				-	0 Orang	0,00	2.400.000,00	4.800.000,00	4.800.000,00	Kab. Lampung Barat, Sumber Kecamatan, Semua Kel/Desa	DAK NON FISIK-BOKKB-BOK	-	2. Meningkatkan kualitas Sumberdaya Manusia 2. Meningkatkan kualitas Sumberdaya Manusia			0,00	DINAS KESEHATAN
	1.02.02.2.02.0042	Pengelolaan pelayanan kesehatan Malaria																		
			Jumlah orang yang mendapatkan pelayanan kesehatan malaria				0,00 Orang	0,00 Orang	0,00	0,00	0,00	0,00	Kab. Lampung Barat, Sumber Jaya, Semua Kel/Desa	DAK NON FISIK-BOKKB-BOK	-	2. Meningkatkan kualitas Sumberdaya Manusia 2. Meningkatkan kualitas Sumberdaya Manusia			7.100.000,00	DINAS KESEHATAN
	1.02.02.2.02.0043	Pengelolaan Kawasan tanpa rokok																		
			Jumlah tatanan kawasan tanpa rokok yang tidak ditemukan aktifitas merokok				3 Tatanan	3 Tatanan	0,00	0,00	0,00	0,00	Kab. Lampung Barat, Sumber Jaya, Semua Kel/Desa	DAK NON FISIK-BOKKB-BOK	-	2. Meningkatkan kualitas Sumberdaya Manusia 2. Meningkatkan kualitas Sumberdaya Manusia			16.115.400,00	DINAS KESEHATAN
	1.02.02.2.02.0044	Pengelolaan Pelayanan Kesehatan Reproduksi																		
			Jumlah dokumen hasil pengelolaan pelayanan kesehatan reproduksi				-	1 Dokumen	0,00	23.670.000,00	30.960.000,00	30.960.000,00	Kab. Lampung Barat, Sumber Kecamatan, Semua Kel/Desa	DAK NON FISIK-BOKKB-BOK	-	2. Meningkatkan kualitas Sumberdaya Manusia 2. Meningkatkan kualitas Sumberdaya Manusia			0,00	DINAS KESEHATAN
	1.02.02.2.02.0046	Pengelolaan upaya kesehatan Ibu dan Anak																		
			Jumlah dokumen hasil pengelolaan upaya kesehatan ibu dan anak				-	1 Dokumen	0,00	108.540.000,00	116.820.000,00	116.820.000,00	Kab. Lampung Barat, Sumber Kecamatan, Semua Kel/Desa	DAK NON FISIK-BOKKB-BOK	-	2. Meningkatkan kualitas Sumberdaya Manusia 2. Meningkatkan kualitas Sumberdaya Manusia			0,00	DINAS KESEHATAN
	1.02.02.2.03	Penyelenggaraan Sistem Informasi Kesehatan Secara Terintegrasi																		
			-				-	-	38.670.000,00	2.297.504.400,00	218.670.600,00	180.000.600,00			-	2. Meningkatkan kualitas Sumberdaya Manusia 2. Meningkatkan kualitas Sumberdaya Manusia			42.530.000,00	DINAS KESEHATAN
	1.02.02.2.03.0002	Pengelolaan Sistem Informasi Kesehatan																		
			Jumlah Dokumen Hasil Pengelolaan Sistem Informasi Kesehatan				-	1 Dokumen	0,00	119.440.000,00	12.000.000,00	12.000.000,00	Kab. Lampung Barat, Sumber Kecamatan, Semua Kel/Desa	DAK NON FISIK-BOKKB-BOK	-	2. Meningkatkan kualitas Sumberdaya Manusia 2. Meningkatkan kualitas Sumberdaya Manusia			0,00	DINAS KESEHATAN
3.	1.02.05	PROGRAM PEMBERDAYAAN MASYARAKAT BIDANG KESEHATAN																		
			Persentase Sarana Fasilitas Pelayanan yang tersedia dan terpelihara Persentase Keluarga berPHBS				-	100 40 %	104.674.000,00	419.172.000,00	464.194.000,00	601.020.610,00							705.694.610,00	
	1.02.05.2.01	Advokasi, Pemberdayaan, Kemitraan, Peningkatan Peran serta Masyarakat dan Lintas Sektor Tingkat Daerah Kabupaten/Kota																		
			Jumlah Dokumen Hasil Peningkatan upaya promosi kesehatan, advokasi, kemitraan, dan pemberdayaan masyarakat				-	1 Dokumen	36.441.000,00	76.611.000,00	76.611.000,00	40.170.000,00			-	2. Meningkatkan kualitas Sumberdaya Manusia 2. Meningkatkan kualitas Sumberdaya Manusia			508.431.110,00	DINAS KESEHATAN
	1.02.05.2.01.0001	Peningkatan Upaya Promosi Kesehatan, Advokasi, Kemitraan dan Pemberdayaan Masyarakat																		
			Jumlah Dokumen Promosi Kesehatan, Advokasi, Kemitraan dan Pemberdayaan Masyarakat				1 Dokumen	1 Dokumen	0,00	0,00	0,00	0,00	Kab. Lampung Barat, Sumber Jaya, Semua Kel/Desa	DAK NON FISIK-BOKKB-BOK	-	2. Meningkatkan kualitas Sumberdaya Manusia 2. Meningkatkan kualitas Sumberdaya Manusia			30.605.000,00	DINAS KESEHATAN
	1.02.05.2.02	Pelaksanaan Sehat dalam rangka Promotif Preventif Tingkat Daerah Kabupaten/Kota																		
			Jumlah Keluarga melaksanakan Penumbuhan Kesadaran Keluarga dalam Peningkatan Derajat Kesehatan Keluarga dan Lingkungan dengan menerapkan Perilaku Hidup Bersih dan Sehat				-	300 Keluarga	50.133.000,00	50.133.000,00	50.133.000,00	0,00			-	2. Meningkatkan kualitas Sumberdaya Manusia 2. Meningkatkan kualitas Sumberdaya Manusia			179.163.500,00	DINAS KESEHATAN
	1.02.05.2.02.0001	Penyelenggaraan Promosi Kesehatan dan Gerakan Hidup Bersih dan Sehat																		
			Jumlah Dokumen Hasil Penyelenggaraan Promosi Kesehatan dan Gerakan Hidup Bersih dan Sehat				1 Dokumen	1 Dokumen	0,00	0,00	0,00	0,00	Kab. Lampung Barat, Sumber Jaya, Semua Kel/Desa	DAK NON FISIK-BOKKB-BOK	-	2. Meningkatkan kualitas Sumberdaya Manusia 2. Meningkatkan kualitas Sumberdaya Manusia			7.200.000,00	DINAS KESEHATAN
	1.02.05.2.03	Pengembangan dan Pelaksanaan Upaya Kesehatan Bersumber Daya Masyarakat (UKBM) Tingkat Daerah Kabupaten/Kota																		
			-				-	-	18.100.000,00	292.428.000,00	337.450.000,00	319.350.000,00			-	2. Meningkatkan kualitas Sumberdaya Manusia 2. Meningkatkan kualitas Sumberdaya Manusia			18.100.000,00	DINAS KESEHATAN
	1.02.05.2.03.0001	Bimbingan Teknis dan Supervisi Pengembangan dan Pelaksanaan Upaya Kesehatan Bersumber Daya Masyarakat (UKBM)																		
			Jumlah Dokumen Hasil Bimbingan Teknis dan Supervisi Upaya Kesehatan Bersumber Daya Masyarakat (UKBM)				-	1 Dokumen	0,00	13.480.000,00	13.480.000,00	13.480.000,00	Kab. Lampung Barat, Sumber Kecamatan, Semua Kel/Desa	DAK NON FISIK-BOKKB-BOK	-	2. Meningkatkan kualitas Sumberdaya Manusia 2. Meningkatkan kualitas Sumberdaya Manusia			0,00	DINAS KESEHATAN
		PUSKESMAS KEBUN TEBU																		
									144.920.227.491,00	109.950.112.187,00	125.395.238.958,00	-19.524.988.533,00							213.205.148.307,00	

NO	KODE	URUSAN / BIDANG URUSAN / PROGRAM / KEGIATAN / SUB KEGIATAN	INDIKATOR PROGRAM / KEGIATAN / SUB KEGIATAN	TARGET AKHIR PERIODE RENSTRA OPD	REALISASI CAPAIAN RENJA OPD TAHUN 2022	PRAKIRAAN CAPAIAN TARGET RENJA OPD TAHUN 2023	CAPAIAN KINERJA DAN KERANGKA PENDANAAN										KELOMPOK SASARAN	PRAKIRAAN MAJU RENCANA TAHUN 2025		PERANGKAT DAERAH PENANGGUNG JAWAB
							TARGET 2024		PAGU INDIKATIF (Rp)			Bertambah/Berkurang (10-12)	LOKASI	SUMBER DANA	PRIORITAS			TARGET	PAGU INDIKATIF (Rp)	
							SEBELUM	SESUDAH	RKPD 2024	APBD 2024	RKPD PERUBAHAN 2024				NASIONAL	DAERAH				
1	2	3	4	5	6	7	8	9	10	11	12	13	14	15	16	17	18	19	20	21
1		URUSAN PEMERINTAHAN WAJIB YANG BERKAITAN DENGAN PELAYANAN DASAR							144.920.227.491,00	109.950.112.187,00	125.395.238.958,00	-19.524.988.533,00							213.205.148.307,00	
	1.02	URUSAN PEMERINTAHAN BIDANG KESEHATAN							144.920.227.491,00	109.950.112.187,00	125.395.238.958,00	-19.524.988.533,00							213.205.148.307,00	
1.	1.02.01	PROGRAM PENUNJANG URUSAN PEMERINTAHAN DAERAH KABUPATEN/KOTA	Nilai SAKIP Perangkat Daerah Dinas Kesehatan Nilai SAKIP Perangkat Daerah Dinas Kesehatan				-	81,80 81,80 % poin	50.968.776.390,00	59.172.352.017,00	74.496.507.288,00	13.741.354.157,00							64.710.130.547,00	
	1.02.01.2.10	Peningkatan Pelayanan BLUD	Jumlah Peningkatan Pelayanan Unit Kerja BLUD				-	17 Unit Kerja	52.015.000,00	15.483.204.418,00	18.229.425.342,00	18.177.410.342,00			-	2. Meningkatkan kualitas Sumberdaya Manusia 2. Meningkatkan kualitas Sumberdaya Manusia			15.679.504.418,00	DINAS KESEHATAN
	1.02.01.2.10.0001	Pelayanan dan Penunjang Pelayanan BLUD																		
			Jumlah BLUD yang Menyediakan Pelayanan dan Penunjang Pelayanan				1,00 Unit Kerja	1,00 Unit Kerja	0,00	1.005.750.220,00	1.425.686.475,00	1.425.686.475,00	Kab. Lampung Barat, Kebun Tebu, Semua Kel/Desa	PENDAPATAN DARI BLUD	-	2. Meningkatkan kualitas Sumberdaya Manusia 2. Meningkatkan kualitas Sumberdaya Manusia			1.005.750.220,00	DINAS KESEHATAN
2.	1.02.02	PROGRAM PEMENUHAN UPAYA KESEHATAN PERORANGAN DAN UPAYA KESEHATAN MASYARAKAT	Persentase Sarana Fasilitas Pelayanan yang tersedia dan terpelihara ALOS RSUD AU Persentase capaian 5 pilar STBM BOR RSUD AU Persentase Capaian SPA RSUD AU Prevalensi Balita Wasting Persentase Masyarakat memiliki JKN Persentase Capaian SPA Puskesmas Persentase Capaian Pencegahan Penyakit Tidak Menular Persentase persalinan di fasyankes				-	100 4 40 45 60 7 72 78 80 96 % % % % % % % %	85.896.291.101,00	45.135.499.170,00	45.211.448.670,00	56.889.171.449,00							142.785.462.550,00	
	1.02.02.2.01	Penyediaan Fasilitas Pelayanan Kesehatan untuk UKM dan UKP Kewenangan Daerah Kabupaten/Kota	Persentase ketersediaan rasio tempat tidur RS/1000 penduduk Persentase Puskesmas dan Faskes Lainnya menerima distribusi obat, vaksin dan BHP Persentase Puskesmas melaksanakan PIS-PK Persentase Puskesmas mendapatkan penyediaan dan pemeliharaan SPA Persentase tersedia dan terpeliharanya sarana penunjang pelayanan kesehatan RSUD AU Persentase tersedia dan terpeliharanya sarana prasarana RSUD AU Persentase Tersedianya Obat dan BHP RSUD AU Persentase tersedianya Obat, Vaksin dan BHP Puskesmas				-	100 %	64.523.078.750,00	6.847.427.045,00	6.968.427.045,00	-57.554.651.705,00			-	2. Meningkatkan kualitas Sumberdaya Manusia 2. Meningkatkan kualitas Sumberdaya Manusia			104.017.088.966,00	DINAS KESEHATAN
	1.02.02.2.01.0020	Pemeliharaan Rutin dan Berkala Alat Kesehatan/Alat Penunjang Medik Fasilitas Pelayanan Kesehatan																		
			Jumlah Alat Kesehatan/Alat Penunjang Medik Fasilitas Pelayanan Kesehatan yang Terpelihara Sesuai Standar				0,00 Unit	0,00 Unit	0,00	0,00	0,00	0,00	Kab. Lampung Barat, Kebun Tebu, Semua Kel/Desa	DAK NON FISIK- BOKKB-BOK	-	2. Meningkatkan kualitas Sumberdaya Manusia 2. Meningkatkan kualitas Sumberdaya Manusia			7.739.900,00	DINAS KESEHATAN
	1.02.02.2.02	Penyediaan Layanan Kesehatan untuk UKM dan UKP Rujukan Tingkat Daerah Kabupaten/Kota	Jumlah Jenis media yang digunakan dalam promosi kesehatan Jumlah Peserta JKN Jumlah Puskesmas Terakreditasi Nilai SPM KIA Gizi Nilai SPM Penyakit Menular Nilai SPM Penyakit Tidak Menular dan ODGJ Nilai SPM (RSUD AU) Persentase Faskes lainnya mendapatkan operasional Persentase pelaksanaan pengelolaan upaya kesehatan khusus (RSUD AU) Persentase pengelolaan jaminan kesehatan masyarakat dan operasional pelayanan RS Persentase pengelolaan pelayanan Rawat Jalan RSUD AU Persentase Puskesmas melaksanakan program 5 pilar stbm Persentase Puskesmas melaksanakan surveilans kesehatan Persentase Puskesmas terintegrasi PSC 119				-	100 % 15 Unit 230000 Jiwa 4 Jenis 80 % 83 % 85 %	21.311.969.851,00	35.967.995.225,00	38.001.778.525,00	16.689.808.674,00			-	2. Meningkatkan kualitas Sumberdaya Manusia 2. Meningkatkan kualitas Sumberdaya Manusia			38.710.143.584,00	DINAS KESEHATAN
	1.02.02.2.02.0001	Pengelolaan Pelayanan Kesehatan Ibu Hamil																		
			Jumlah Ibu Hamil yang Mendapatkan Pelayanan Kesehatan Sesuai Standar				455 Orang	455 Orang	0,00	35.970.000,00	35.970.000,00	35.970.000,00	Kab. Lampung Barat, Kebun Tebu, Semua Kel/Desa	DAK NON FISIK- BOKKB-BOK	-	2. Meningkatkan kualitas Sumberdaya Manusia 2. Meningkatkan kualitas Sumberdaya Manusia			42.926.000,00	DINAS KESEHATAN
	1.02.02.2.02.0002	Pengelolaan Pelayanan Kesehatan Ibu Bersalin																		
			Jumlah Ibu Bersalin yang Mendapatkan Pelayanan Kesehatan Sesuai Standar				0,00 Orang	0,00 Orang	0,00	5.632.500,00	5.632.500,00	5.632.500,00	Kab. Lampung Barat, Kebun Tebu, Semua Kel/Desa	DAK NON FISIK- BOKKB-BOK	-	2. Meningkatkan kualitas Sumberdaya Manusia 2. Meningkatkan kualitas Sumberdaya Manusia			1.400.000,00	DINAS KESEHATAN
	1.02.02.2.02.0003	Pengelolaan Pelayanan Kesehatan Bayi Baru Lahir																		

NO	KODE	URUSAN / BIDANG URUSAN / PROGRAM / KEGIATAN / SUB KEGIATAN	INDIKATOR PROGRAM / KEGIATAN / SUB KEGIATAN	TARGET AKHIR PERIODE RENSTRA OPD	REALISASI CAPAIAN RENJA OPD TAHUN 2022	PRAKIRAAN CAPAIAN TARGET RENJA OPD TAHUN 2023	CAPAIAN KINERJA DAN KERANGKA PENDANAAN										KELOMPOK SASARAN	PRAKIRAAN MAJU RENCANA TAHUN 2025		PERANGKAT DAERAH PENANGGUNG JAWAB
							TARGET 2024		PAGU INDIKATIF (Rp)			Bertambah/Berkurang (10-12)	LOKASI	SUMBER DANA	PRIORITAS			TARGET	PAGU INDIKATIF (Rp)	
							SEBELUM	SESUDAH	RKPD 2024	APBD 2024	RKPD PERUBAHAN 2024				NASIONAL	DAERAH				
1	2	3	4	5	6	7	8	9	10	11	12	13	14	15	16	17	18	19	20	21
			Jumlah Bayi Baru Lahir yang Mendapatkan Pelayanan Kesehatan Sesuai Standar				414 Orang	414 Orang	0,00	0,00	0,00	0,00	Kab. Lampung Barat, Kebun Tebu, Semua Kel/Desa	DAK NON FISIK-BOKKB-BOK	-	2. Meningkatkan kualitas Sumberdaya Manusia 2. Meningkatkan kualitas Sumberdaya Manusia			2.500.000,00	DINAS KESEHATAN
1.02.02.2.02.0004		Pengelolaan Pelayanan Kesehatan Balita																		
			Jumlah Balita yang Mendapatkan Pelayanan Kesehatan Sesuai Standar				2459 Orang	2459 Orang	0,00	0,00	0,00	0,00	Kab. Lampung Barat, Kebun Tebu, Semua Kel/Desa	DAK NON FISIK-BOKKB-BOK	-	2. Meningkatkan kualitas Sumberdaya Manusia 2. Meningkatkan kualitas Sumberdaya Manusia			46.800.000,00	DINAS KESEHATAN
1.02.02.2.02.0005		Pengelolaan Pelayanan Kesehatan pada Usia Pendidikan Dasar																		
			Jumlah Anak Usia Pendidikan Dasar yang Mendapatkan Pelayanan Kesehatan Sesuai Standar				4394 Orang	4394 Orang	0,00	16.241.500,00	20.741.500,00	20.741.500,00	Kab. Lampung Barat, Kebun Tebu, Semua Kel/Desa	DAK NON FISIK-BOKKB-BOK	-	2. Meningkatkan kualitas Sumberdaya Manusia 2. Meningkatkan kualitas Sumberdaya Manusia			18.774.000,00	DINAS KESEHATAN
1.02.02.2.02.0006		Pengelolaan Pelayanan Kesehatan pada Usia Produktif																		
			Jumlah Penduduk Usia Produktif yang Mendapatkan Pelayanan Kesehatan Sesuai Standar				1883 Orang	1883 Orang	0,00	0,00	0,00	0,00	Kab. Lampung Barat, Kebun Tebu, Semua Kel/Desa	DAK NON FISIK-BOKKB-BOK	-	2. Meningkatkan kualitas Sumberdaya Manusia 2. Meningkatkan kualitas Sumberdaya Manusia			41.452.800,00	DINAS KESEHATAN
1.02.02.2.02.0007		Pengelolaan Pelayanan Kesehatan pada Usia Lanjut																		
			Jumlah Penduduk Usia Lanjut yang Mendapatkan Pelayanan Kesehatan Sesuai Standar				1255 Orang	1255 Orang	0,00	0,00	0,00	0,00	Kab. Lampung Barat, Kebun Tebu, Semua Kel/Desa	DAK NON FISIK-BOKKB-BOK	-	2. Meningkatkan kualitas Sumberdaya Manusia 2. Meningkatkan kualitas Sumberdaya Manusia			39.105.000,00	DINAS KESEHATAN
1.02.02.2.02.0010		Pengelolaan Pelayanan Kesehatan Orang dengan Gangguan Jiwa Berat																		
			Jumlah Orang yang Mendapatkan Pelayanan Kesehatan Orang dengan Gangguan Jiwa Berat Sesuai Standar				41 Orang	41 Orang	0,00	0,00	0,00	0,00	Kab. Lampung Barat, Kebun Tebu, Semua Kel/Desa	DAK NON FISIK-BOKKB-BOK	-	2. Meningkatkan kualitas Sumberdaya Manusia 2. Meningkatkan kualitas Sumberdaya Manusia			10.400.000,00	DINAS KESEHATAN
1.02.02.2.02.0011		Pengelolaan Pelayanan Kesehatan Orang Terduga Tuberkulosis																		
			Jumlah Orang Terduga Menderita Tuberkulosis yang Mendapatkan Pelayanan Sesuai Standar				15 Orang	15 Orang	0,00	31.200.000,00	31.200.000,00	31.200.000,00	Kab. Lampung Barat, Kebun Tebu, Semua Kel/Desa	DAK NON FISIK-BOKKB-BOK	-	2. Meningkatkan kualitas Sumberdaya Manusia 2. Meningkatkan kualitas Sumberdaya Manusia			22.500.000,00	DINAS KESEHATAN
1.02.02.2.02.0012		Pengelolaan Pelayanan Kesehatan Orang dengan Risiko Terinfeksi HIV																		
			Jumlah Orang Terduga Menderita HIV yang Mendapatkan Pelayanan Sesuai Standar				-	0 Orang	0,00	1.500.000,00	1.500.000,00	1.500.000,00	Kab. Lampung Barat, Semua Kecamatan, Semua Kel/Desa	DAK NON FISIK-BOKKB-BOK	-	2. Meningkatkan kualitas Sumberdaya Manusia 2. Meningkatkan kualitas Sumberdaya Manusia			0,00	DINAS KESEHATAN
1.02.02.2.02.0015		Pengelolaan Pelayanan Kesehatan Gizi Masyarakat																		
			Jumlah Dokumen Hasil Pengelolaan Pelayanan Kesehatan Gizi Masyarakat				1 Dokumen	1 Dokumen	0,00	308.576.000,00	308.576.000,00	308.576.000,00	Kab. Lampung Barat, Kebun Tebu, Semua Kel/Desa	DAK NON FISIK-BOKKB-BOK	-	2. Meningkatkan kualitas Sumberdaya Manusia 2. Meningkatkan kualitas Sumberdaya Manusia			354.952.000,00	DINAS KESEHATAN
1.02.02.2.02.0016		Pengelolaan Pelayanan Kesehatan Kerja dan Olahraga																		
			Jumlah Dokumen Hasil Pengelolaan Pelayanan Kesehatan Kerja dan Olahraga				1 Dokumen	1 Dokumen	0,00	0,00	0,00	0,00	Kab. Lampung Barat, Kebun Tebu, Semua Kel/Desa	DAK NON FISIK-BOKKB-BOK	-	2. Meningkatkan kualitas Sumberdaya Manusia 2. Meningkatkan kualitas Sumberdaya Manusia			9.170.000,00	DINAS KESEHATAN
1.02.02.2.02.0017		Pengelolaan Pelayanan Kesehatan Lingkungan																		
			Jumlah Dokumen Hasil Pengelolaan Pelayanan Kesehatan Lingkungan				1 Dokumen	1 Dokumen	0,00	4.100.000,00	4.300.000,00	4.300.000,00	Kab. Lampung Barat, Kebun Tebu, Semua Kel/Desa	DAK NON FISIK-BOKKB-BOK	-	2. Meningkatkan kualitas Sumberdaya Manusia 2. Meningkatkan kualitas Sumberdaya Manusia			11.550.000,00	DINAS KESEHATAN
1.02.02.2.02.0020		Pengelolaan Surveilans Kesehatan																		
			Jumlah Dokumen Hasil Pengelolaan Surveilans Kesehatan				1 Dokumen	1 Dokumen	0,00	28.287.000,00	40.087.000,00	40.087.000,00	Kab. Lampung Barat, Kebun Tebu, Semua Kel/Desa	DAK NON FISIK-BOKKB-BOK	-	2. Meningkatkan kualitas Sumberdaya Manusia 2. Meningkatkan kualitas Sumberdaya Manusia			95.800.000,00	DINAS KESEHATAN
1.02.02.2.02.0021		Pengelolaan Pelayanan Kesehatan Orang dengan Masalah Kesehatan Jiwa (ODMK)																		
			Jumlah Orang dengan Masalah Kejiwaan (ODMK) yang Mendapatkan Pelayanan Kesehatan				0,00 Orang	0,00 Orang	0,00	0,00	0,00	0,00	Kab. Lampung Barat, Kebun Tebu, Semua Kel/Desa	DAK NON FISIK-BOKKB-BOK	-	2. Meningkatkan kualitas Sumberdaya Manusia 2. Meningkatkan kualitas Sumberdaya Manusia			13.500.000,00	DINAS KESEHATAN
1.02.02.2.02.0025		Pelayanan Kesehatan Penyakit Menular dan Tidak Menular																		
			Jumlah Dokumen Hasil Pelayanan Kesehatan Penyakit Menular dan Tidak Menular				1 Dokumen	1 Dokumen	0,00	118.500.000,00	200.560.000,00	200.560.000,00	Kab. Lampung Barat, Kebun Tebu, Semua Kel/Desa	DAK NON FISIK-BOKKB-BOK	-	2. Meningkatkan kualitas Sumberdaya Manusia 2. Meningkatkan kualitas Sumberdaya Manusia			30.263.000,00	DINAS KESEHATAN
1.02.02.2.02.0033		Operasional Pelayanan Puskesmas																		
			Jumlah Dokumen Operasional Pelayanan Puskesmas				2 Dokumen	2 Dokumen	0,00	318.892.650,00	329.207.650,00	329.207.650,00	Kab. Lampung Barat, Kebun Tebu, Semua Kel/Desa	DANA TRANSFER UMUM-DANA ALOKASI UMUM DAK NON FISIK-BOKKB-BOK	-	2. Meningkatkan kualitas Sumberdaya Manusia 2. Meningkatkan kualitas Sumberdaya Manusia			273.790.786,00	DINAS KESEHATAN
1.02.02.2.02.0036		Investigasi Awal Kejadian Tidak Diharapkan (Kejadian Ikutan Pasca Imunisasi dan Pemberian Obat Massal)																		

NO	KODE	URUSAN / BIDANG URUSAN / PROGRAM / KEGIATAN / SUB KEGIATAN	INDIKATOR PROGRAM / KEGIATAN / SUB KEGIATAN	TARGET AKHIR PERIODE RENSTRA OPD	REALISASI CAPAIAN RENJA OPD TAHUN 2022	PRAKIRAAN CAPAIAN TARGET RENJA OPD TAHUN 2023	CAPAIAN KINERJA DAN KERANGKA PENDANAAN										KELOMPOK SASARAN	PRAKIRAAN MAJU RENCANA TAHUN 2025		PERANGKAT DAERAH PENANGGUNG JAWAB
							TARGET 2024		PAGU INDIKATIF (Rp)			Bertambah/Berkurang (10-12)	LOKASI	SUMBER DANA	PRIORITAS			TARGET	PAGU INDIKATIF (Rp)	
							SEBELUM	SESUDAH	RKPD 2024	APBD 2024	RKPD PERUBAHAN 2024				NASIONAL	DAERAH				
1	2	3	4	5	6	7	8	9	10	11	12	13	14	15	16	17	18	19	20	21
			Jumlah Laporan Hasil Investigasi Awal Kejadian Tidak Diharapkan (Kejadian Ikutan Pasca Imunisasi dan Pemberian Obat Massal)				-	1 Laporan	0,00	450.000,00	18.000.000,00	18.000.000,00	Kab. Lampung Barat, Semua Kecamatan, Semua Kel/Desa	DAK NON FISIK-BOKKB-BOK	-	2. Meningkatkan kualitas Sumberdaya Manusia 2. Meningkatkan kualitas Sumberdaya Manusia			0,00	DINAS KESEHATAN
1.02.02.2.02.0040		Pengelolaan pelayanan kesehatan orang dengan Tuberkulosis																		
			Jumlah orang dengan Tuberkulosis yang mendapatkan pelayanan kesehatan sesuai standar				0,00 Orang	0,00 Orang	0,00	16.000.000,00	16.000.000,00	16.000.000,00	Kab. Lampung Barat, Kebun Tebu, Semua Kel/Desa	DAK NON FISIK-BOKKB-BOK	-	2. Meningkatkan kualitas Sumberdaya Manusia 2. Meningkatkan kualitas Sumberdaya Manusia			65.855.000,00	DINAS KESEHATAN
1.02.02.2.02.0041		Pengelolaan pelayanan kesehatan orang dengan HIV (ODHIV)																		
			Jumlah orang dengan HIV (ODHIV) yang mendapatkan pelayanan kesehatan sesuai standar				-	0 Orang	0,00	100.000,00	100.000,00	100.000,00	Kab. Lampung Barat, Semua Kecamatan, Semua Kel/Desa	DAK NON FISIK-BOKKB-BOK	-	2. Meningkatkan kualitas Sumberdaya Manusia 2. Meningkatkan kualitas Sumberdaya Manusia			0,00	DINAS KESEHATAN
1.02.02.2.02.0042		Pengelolaan pelayanan kesehatan Malaria																		
			Jumlah orang yang mendapatkan pelayanan kesehatan malaria				0,00 Orang	0,00 Orang	0,00	0,00	0,00	0,00	Kab. Lampung Barat, Kebun Tebu, Semua Kel/Desa	DAK NON FISIK-BOKKB-BOK	-	2. Meningkatkan kualitas Sumberdaya Manusia 2. Meningkatkan kualitas Sumberdaya Manusia			15.555.000,00	DINAS KESEHATAN
1.02.02.2.02.0043		Pengelolaan Kawasan tanpa rokok																		
			Jumlah tatanan kawasan tanpa rokok yang tidak ditemukan aktifitas merokok				3 Tatanan	3 Tatanan	0,00	0,00	0,00	0,00	Kab. Lampung Barat, Kebun Tebu, Semua Kel/Desa	DAK NON FISIK-BOKKB-BOK	-	2. Meningkatkan kualitas Sumberdaya Manusia 2. Meningkatkan kualitas Sumberdaya Manusia			6.469.200,00	DINAS KESEHATAN
1.02.02.2.02.0044		Pengelolaan Pelayanan Kesehatan Reproduksi																		
			Jumlah dokumen hasil pengelolaan pelayanan kesehatan reproduksi				-	1 Dokumen	0,00	14.465.000,00	14.465.000,00	14.465.000,00	Kab. Lampung Barat, Semua Kecamatan, Semua Kel/Desa	DAK NON FISIK-BOKKB-BOK	-	2. Meningkatkan kualitas Sumberdaya Manusia 2. Meningkatkan kualitas Sumberdaya Manusia			0,00	DINAS KESEHATAN
1.02.02.2.02.0046		Pengelolaan upaya kesehatan Ibu dan Anak																		
			Jumlah dokumen hasil pengelolaan upaya kesehatan ibu dan anak				-	1 Dokumen	0,00	129.940.000,00	129.940.000,00	129.940.000,00	Kab. Lampung Barat, Semua Kecamatan, Semua Kel/Desa	DAK NON FISIK-BOKKB-BOK	-	2. Meningkatkan kualitas Sumberdaya Manusia 2. Meningkatkan kualitas Sumberdaya Manusia			0,00	DINAS KESEHATAN
1.02.02.2.03		Penyelenggaraan Sistem Informasi Kesehatan Secara Terintegrasi	-				-	-	38.670.000,00	2.297.504.400,00	218.670.600,00	180.000.600,00			-	2. Meningkatkan kualitas Sumberdaya Manusia 2. Meningkatkan kualitas Sumberdaya Manusia			42.530.000,00	DINAS KESEHATAN
1.02.02.2.03.0002		Pengelolaan Sistem Informasi Kesehatan																		
			Jumlah Dokumen Hasil Pengelolaan Sistem Informasi Kesehatan				-	1 Dokumen	0,00	138.425.000,00	12.000.000,00	12.000.000,00	Kab. Lampung Barat, Semua Kecamatan, Semua Kel/Desa	DAK NON FISIK-BOKKB-BOK	-	2. Meningkatkan kualitas Sumberdaya Manusia 2. Meningkatkan kualitas Sumberdaya Manusia			0,00	DINAS KESEHATAN
3.	1.02.05	PROGRAM PEMBERDAYAAN MASYARAKAT BIDANG KESEHATAN	Persentase Sarana Fasilitas Pelayanan yang tersedia dan terpelihara Persentase Keluarga berPHBS				-	100 40 % %	104.674.000,00	419.172.000,00	464.194.000,00	601.020.610,00							705.694.610,00	
1.02.05.2.01		Advokasi, Pemberdayaan, Kemitraan, Peningkatan Peran serta Masyarakat dan Lintas Sektor Tingkat Daerah Kabupaten/Kota	Jumlah Dokumen Hasil Peningkatan upaya promosi kesehatan, advokasi, kemitraan, dan pemberdayaan masyarakat				-	1 Dokumen	36.441.000,00	76.611.000,00	76.611.000,00	40.170.000,00			-	2. Meningkatkan kualitas Sumberdaya Manusia 2. Meningkatkan kualitas Sumberdaya Manusia			508.431.110,00	DINAS KESEHATAN
1.02.05.2.01.0001		Peningkatan Upaya Promosi Kesehatan, Advokasi, Kemitraan dan Pemberdayaan Masyarakat																		
			Jumlah Dokumen Promosi Kesehatan, Advokasi, Kemitraan dan Pemberdayaan Masyarakat				1 Dokumen	1 Dokumen	0,00	0,00	0,00	0,00	Kab. Lampung Barat, Kebun Tebu, Semua Kel/Desa	DAK NON FISIK-BOKKB-BOK	-	2. Meningkatkan kualitas Sumberdaya Manusia 2. Meningkatkan kualitas Sumberdaya Manusia			9.822.500,00	DINAS KESEHATAN
1.02.05.2.02		Pelaksanaan Sehat dalam rangka Promotif Preventif Tingkat Daerah Kabupaten/Kota	Jumlah Keluarga melaksanakan Penumbuhan Kesadaran Keluarga dalam Peningkatan Derajat Kesehatan Keluarga dan Lingkungan dengan menerapkan Perilaku Hidup Bersih dan Sehat				-	300 Keluarga	50.133.000,00	50.133.000,00	50.133.000,00	0,00			-	2. Meningkatkan kualitas Sumberdaya Manusia 2. Meningkatkan kualitas Sumberdaya Manusia			179.163.500,00	DINAS KESEHATAN
1.02.05.2.02.0001		Penyelenggaraan Promosi Kesehatan dan Gerakan Hidup Bersih dan Sehat																		
			Jumlah Dokumen Hasil Penyelenggaraan Promosi Kesehatan dan Gerakan Hidup Bersih dan Sehat				1 Dokumen	1 Dokumen	0,00	0,00	0,00	0,00	Kab. Lampung Barat, Kebun Tebu, Semua Kel/Desa	DAK NON FISIK-BOKKB-BOK	-	2. Meningkatkan kualitas Sumberdaya Manusia 2. Meningkatkan kualitas Sumberdaya Manusia			5.555.000,00	DINAS KESEHATAN
1.02.05.2.03		Pengembangan dan Pelaksanaan Upaya Kesehatan Bersumber Daya Masyarakat (UKBM) Tingkat Daerah Kabupaten/Kota	-				-	-	18.100.000,00	292.428.000,00	337.450.000,00	319.350.000,00			-	2. Meningkatkan kualitas Sumberdaya Manusia 2. Meningkatkan kualitas Sumberdaya Manusia			18.100.000,00	DINAS KESEHATAN
1.02.05.2.03.0001		Bimbingan Teknis dan Supervisi Pengembangan dan Pelaksanaan Upaya Kesehatan Bersumber Daya Masyarakat (UKBM)																		
			Jumlah Dokumen Hasil Bimbingan Teknis dan Supervisi Upaya Kesehatan Bersumber Daya Masyarakat (UKBM)				-	1 Dokumen	0,00	18.748.000,00	18.748.000,00	18.748.000,00	Kab. Lampung Barat, Semua Kecamatan, Semua Kel/Desa	DAK NON FISIK-BOKKB-BOK	-	2. Meningkatkan kualitas Sumberdaya Manusia 2. Meningkatkan kualitas Sumberdaya Manusia			0,00	DINAS KESEHATAN
									144.920.227.491,00	109.950.112.187,00	125.395.238.958,00	-19.524.988.533,00								213.205.148.307,00

NO	KODE	URUSAN / BIDANG URUSAN / PROGRAM / KEGIATAN / SUB KEGIATAN	INDIKATOR PROGRAM / KEGIATAN / SUB KEGIATAN	TARGET AKHIR PERIODE RENSTRA OPD	REALISASI CAPAIAN RENJA OPD TAHUN 2022	PRAKIRAAN CAPAIAN TARGET RENJA OPD TAHUN 2023	CAPAIAN KINERJA DAN KERANGKA PENDANAAN										KELOMPOK SASARAN	PRAKIRAAN MAJU RENCANA TAHUN 2025		PERANGKAT DAERAH PENANGGUNG JAWAB
							TARGET 2024		PAGU INDIKATIF (Rp)			Bertambah/Berkurang (10-12)	LOKASI	SUMBER DANA	PRIORITAS			TARGET	PAGU INDIKATIF (Rp)	
							SEBELUM	SESUDAH	RKPD 2024	APBD 2024	RKPD PERUBAHAN 2024				NASIONAL	DAERAH				
1																				
1		URUSAN PEMERINTAHAN WAJIB YANG BERKAITAN DENGAN PELAYANAN DASAR							144.920.227.491,00	109.950.112.187,00	125.395.238.958,00	-19.524.988.533,00						213.205.148.307,00		
	1.02	URUSAN PEMERINTAHAN BIDANG KESEHATAN							144.920.227.491,00	109.950.112.187,00	125.395.238.958,00	-19.524.988.533,00						213.205.148.307,00		
1.	1.02.01	PROGRAM PENUNJANG URUSAN PEMERINTAHAN DAERAH KABUPATEN/KOTA	Nilai SAKIP Perangkat Daerah Dinas Kesehatan Nilai SAKIP Perangkat Daerah Dinas Kesehatan				-	81,80 81,80 % poin	50.968.776.390,00	59.172.352.017,00	74.496.507.288,00	13.741.354.157,00						64.710.130.547,00		
	1.02.01.2.10	Peningkatan Pelayanan BLUD	Jumlah Peningkatan Pelayanan Unit Kerja BLUD				-	17 Unit Kerja	52.015.000,00	15.483.204.418,00	18.229.425.342,00	18.177.410.342,00			-			15.679.504.418,00	DINAS KESEHATAN	
	1.02.01.2.10.0001	Pelayanan dan Penunjang Pelayanan BLUD																		
			Jumlah BLUD yang Menyediakan Pelayanan dan Penunjang Pelayanan				1 Unit Kerja	1 Unit Kerja	0,00	1.822.890.713,00	1.300.278.164,00	1.300.278.164,00	Kab. Lampung Barat, Bandar Negeri Suoh, Semua Kel/Desa	PENDAPATAN DARI BLUD	-			2. Meningkatkan kualitas Sumberdaya Manusia 2. Meningkatkan kualitas Sumberdaya Manusia	1.822.890.713,00	DINAS KESEHATAN
2.	1.02.02	PROGRAM PEMENUHAN UPAYA KESEHATAN PERORANGAN DAN UPAJA KESEHATAN MASYARAKAT	Persentase Capaian IDL ALOS RSUD AU Persentase capaian 5 pilar STBM BOR RSUD AU Persentase Capaian SPA RSUD AU Prevalensi Balita Wasting Persentase Masyarakat memiliki JKN Persentase Capaian SPA Puskesmas Persentase Capaian Pencegahan Penyakit Menular Persentase persalinan di fasyankes				-	100 4 40 45 60 7 72 78 80 96 % % % % % % % %	85.896.291.101,00	45.135.499.170,00	45.211.448.670,00	56.889.171.449,00						142.785.462.550,00		
	1.02.02.2.01	Penyediaan Fasilitas Pelayanan Kesehatan untuk UKM dan UKP Kewenangan Daerah Kabupaten/Kota	Persentase ketersediaan rasio tempat tidur RS/1000 penduduk Persentase Puskesmas dan Faskes Lainnya menerima distribusi obat, vaksin dan BHP Persentase Puskesmas melaksanakan PIS-PK Persentase Puskesmas mendapatkan penyediaan dan pemeliharaan SPA Persentase tersedia dan terpeliharanya sarana penunjang pelayanan kesehatan RSUD AU Persentase tersedia dan terpeliharanya sarana prasarana RSUD AU Persentase Tersedianya Obat dan BHP RSUD AU Persentase tersedianya Obat, Vaksin dan BHP Puskesmas				-	100 %	64.523.078.750,00	6.847.427.045,00	6.968.427.045,00	-57.554.651.705,00			-			2. Meningkatkan kualitas Sumberdaya Manusia 2. Meningkatkan kualitas Sumberdaya Manusia	104.017.088.966,00	DINAS KESEHATAN
	1.02.02.2.01.0020	Pemeliharaan Rutin dan Berkala Alat Kesehatan/Alat Penunjang Medik Fasilitas Pelayanan Kesehatan																		
			Jumlah Alat Kesehatan/Alat Penunjang Medik Fasilitas Layanan Kesehatan yang Terpelihara Sesuai Standar				7 Unit	7 Unit	0,00	0,00	0,00	0,00	Kab. Lampung Barat, Bandar Negeri Suoh, Semua Kel/Desa	DAK NON FISIK-BOKKB-BOK	-			2. Meningkatkan kualitas Sumberdaya Manusia 2. Meningkatkan kualitas Sumberdaya Manusia	6.642.725,00	DINAS KESEHATAN
	1.02.02.2.02	Penyediaan Layanan Kesehatan untuk UKM dan UKP Rujukan Tingkat Daerah Kabupaten/Kota	Jumlah Jenis media yang digunakan dalam promosi kesehatan Jumlah Peserta JKN Jumlah Puskesmas Terakreditasi Nilai SPM KIA Gizi Nilai SPM Penyakit Menular Nilai SPM Penyakit Tidak Menular dan ODGJ Nilai SPM (RSUD AU) Persentase Faskes lainnya mendapatkan operasional Persentase pelaksanaan pengelolaan upaya kesehatan khusus (RSUD AU) Persentase pengelolaan jaminan kesehatan masyarakat dan operasional pelayanan RS Persentase pengelolaan pelayanan Rawat Jalan RSUD AU Persentase Puskesmas melaksanakan program 5 pilar stbm Persentase Puskesmas melaksanakan surveilans kesehatan Persentase Puskesmas terintegrasi PSC 119				-	100 % 15 Unit 230000 Jiwa 4 Jenis 80 % 83 % 85 %	21.311.969.851,00	35.967.995.225,00	38.001.778.525,00	16.689.808.674,00			-			2. Meningkatkan kualitas Sumberdaya Manusia 2. Meningkatkan kualitas Sumberdaya Manusia	38.710.143.584,00	DINAS KESEHATAN
	1.02.02.2.02.0001	Pengelolaan Pelayanan Kesehatan Ibu Hamil																		
			Jumlah Ibu Hamil yang Mendapatkan Pelayanan Kesehatan Sesuai Standar				554 Orang	554 Orang	0,00	68.670.000,00	68.670.000,00	68.670.000,00	Kab. Lampung Barat, Bandar Negeri Suoh, Semua Kel/Desa	DAK NON FISIK-BOKKB-BOK	-			2. Meningkatkan kualitas Sumberdaya Manusia 2. Meningkatkan kualitas Sumberdaya Manusia	60.493.000,00	DINAS KESEHATAN
	1.02.02.2.02.0002	Pengelolaan Pelayanan Kesehatan Ibu Bersalin																		
			Jumlah Ibu Bersalin yang Mendapatkan Pelayanan Kesehatan Sesuai Standar				5 Orang	5 Orang	0,00	6.990.000,00	6.990.000,00	6.990.000,00	Kab. Lampung Barat, Bandar Negeri Suoh, Semua Kel/Desa	DAK NON FISIK-BOKKB-BOK	-			2. Meningkatkan kualitas Sumberdaya Manusia 2. Meningkatkan kualitas Sumberdaya Manusia	750.000,00	DINAS KESEHATAN
	1.02.02.2.02.0003	Pengelolaan Pelayanan Kesehatan Bayi Baru Lahir																		

NO	KODE	URUSAN / BIDANG URUSAN / PROGRAM / KEGIATAN / SUB KEGIATAN	INDIKATOR PROGRAM / KEGIATAN / SUB KEGIATAN	TARGET AKHIR PERIODE RENSTRA OPD	REALISASI CAPAIAN RENJA OPD TAHUN 2022	PRAKIRAAN CAPAIAN TARGET RENJA OPD TAHUN 2023	CAPAIAN KINERJA DAN KERANGKA PENDANAAN										KELOMPOK SASARAN	PRAKIRAAN MAJU RENCANA TAHUN 2025		PERANGKAT DAERAH PENANGGUNG JAWAB
							TARGET 2024		PAGU INDIKATIF (Rp)			Bertambah/Berkurang (10-12)	LOKASI	SUMBER DANA	PRIORITAS			TARGET	PAGU INDIKATIF (Rp)	
							SEBELUM	SESUDAH	RKPD 2024	APBD 2024	RKPD PERUBAHAN 2024				NASIONAL	DAERAH				
1	2	3	4	5	6	7	8	9	10	11	12	13	14	15	16	17	18	19	20	21
			Jumlah Bayi Baru Lahir yang Mendapatkan Pelayanan Kesehatan Sesuai Standar				504 Orang	504 Orang	0,00	0,00	0,00	0,00	Kab. Lampung Barat, Bandar Negeri Suoh, Semua Kel/Desa	DAK NON FISIK-BOKKB-BOK	-	2. Meningkatkan kualitas Sumberdaya Manusia 2. Meningkatkan kualitas Sumberdaya Manusia			3.500.000,00	DINAS KESEHATAN
1.02.02.2.02.0004		Pengelolaan Pelayanan Kesehatan Balita																		
			Jumlah Balita yang Mendapatkan Pelayanan Kesehatan Sesuai Standar				2991 Orang	2991 Orang	0,00	0,00	0,00	0,00	Kab. Lampung Barat, Bandar Negeri Suoh, Semua Kel/Desa	DAK NON FISIK-BOKKB-BOK	-	2. Meningkatkan kualitas Sumberdaya Manusia 2. Meningkatkan kualitas Sumberdaya Manusia			67.368.000,00	DINAS KESEHATAN
1.02.02.2.02.0005		Pengelolaan Pelayanan Kesehatan pada Usia Pendidikan Dasar																		
			Jumlah Anak Usia Pendidikan Dasar yang Mendapatkan Pelayanan Kesehatan Sesuai Standar				5345 Orang	5345 Orang	0,00	19.417.500,00	25.867.500,00	25.867.500,00	Kab. Lampung Barat, Bandar Negeri Suoh, Semua Kel/Desa	DAK NON FISIK-BOKKB-BOK	-	2. Meningkatkan kualitas Sumberdaya Manusia 2. Meningkatkan kualitas Sumberdaya Manusia			21.849.000,00	DINAS KESEHATAN
1.02.02.2.02.0006		Pengelolaan Pelayanan Kesehatan pada Usia Produktif																		
			Jumlah Penduduk Usia Produktif yang Mendapatkan Pelayanan Kesehatan Sesuai Standar				19873 Orang	19873 Orang	0,00	0,00	0,00	0,00	Kab. Lampung Barat, Bandar Negeri Suoh, Semua Kel/Desa	DAK NON FISIK-BOKKB-BOK	-	2. Meningkatkan kualitas Sumberdaya Manusia 2. Meningkatkan kualitas Sumberdaya Manusia			52.611.400,00	DINAS KESEHATAN
1.02.02.2.02.0007		Pengelolaan Pelayanan Kesehatan pada Usia Lanjut																		
			Jumlah Penduduk Usia Lanjut yang Mendapatkan Pelayanan Kesehatan Sesuai Standar				1797 Orang	1797 Orang	0,00	0,00	0,00	0,00	Kab. Lampung Barat, Bandar Negeri Suoh, Semua Kel/Desa	DAK NON FISIK-BOKKB-BOK	-	2. Meningkatkan kualitas Sumberdaya Manusia 2. Meningkatkan kualitas Sumberdaya Manusia			9.000.000,00	DINAS KESEHATAN
1.02.02.2.02.0010		Pengelolaan Pelayanan Kesehatan Orang dengan Gangguan Jiwa Berat																		
			Jumlah Orang yang Mendapatkan Pelayanan Kesehatan Orang dengan Gangguan Jiwa Berat Sesuai Standar				50 Orang	50 Orang	0,00	0,00	0,00	0,00	Kab. Lampung Barat, Bandar Negeri Suoh, Semua Kel/Desa	DAK NON FISIK-BOKKB-BOK	-	2. Meningkatkan kualitas Sumberdaya Manusia 2. Meningkatkan kualitas Sumberdaya Manusia			9.000.000,00	DINAS KESEHATAN
1.02.02.2.02.0011		Pengelolaan Pelayanan Kesehatan Orang Terduga Tuberkulosis																		
			Jumlah Orang Terduga Menderita Tuberkulosis yang Mendapatkan Pelayanan Sesuai Standar				438 Orang	438 Orang	0,00	17.100.000,00	51.300.000,00	51.300.000,00	Kab. Lampung Barat, Bandar Negeri Suoh, Semua Kel/Desa	DAK NON FISIK-BOKKB-BOK	-	2. Meningkatkan kualitas Sumberdaya Manusia 2. Meningkatkan kualitas Sumberdaya Manusia			11.250.000,00	DINAS KESEHATAN
1.02.02.2.02.0012		Pengelolaan Pelayanan Kesehatan Orang dengan Risiko Terinfeksi HIV																		
			Jumlah Orang Terduga Menderita HIV yang Mendapatkan Pelayanan Sesuai Standar				-	-	0,00	0,00	0,00	0,00	-	DAK NON FISIK-BOKKB-BOK	-	2. Meningkatkan kualitas Sumberdaya Manusia 2. Meningkatkan kualitas Sumberdaya Manusia			0,00	DINAS KESEHATAN
1.02.02.2.02.0015		Pengelolaan Pelayanan Kesehatan Gizi Masyarakat																		
			Jumlah Dokumen Hasil Pengelolaan Pelayanan Kesehatan Gizi Masyarakat				1 Dokumen	1 Dokumen	0,00	248.551.000,00	261.151.000,00	261.151.000,00	Kab. Lampung Barat, Bandar Negeri Suoh, Semua Kel/Desa	DAK NON FISIK-BOKKB-BOK	-	2. Meningkatkan kualitas Sumberdaya Manusia 2. Meningkatkan kualitas Sumberdaya Manusia			167.940.200,00	DINAS KESEHATAN
1.02.02.2.02.0016		Pengelolaan Pelayanan Kesehatan Kerja dan Olahraga																		
			Jumlah Dokumen Hasil Pengelolaan Pelayanan Kesehatan Kerja dan Olahraga				1 Dokumen	1 Dokumen	0,00	0,00	0,00	0,00	Kab. Lampung Barat, Bandar Negeri Suoh, Semua Kel/Desa	DAK NON FISIK-BOKKB-BOK	-	2. Meningkatkan kualitas Sumberdaya Manusia 2. Meningkatkan kualitas Sumberdaya Manusia			31.100.000,00	DINAS KESEHATAN
1.02.02.2.02.0017		Pengelolaan Pelayanan Kesehatan Lingkungan																		
			Jumlah Dokumen Hasil Pengelolaan Pelayanan Kesehatan Lingkungan				1 Dokumen	1 Dokumen	0,00	4.100.000,00	11.900.000,00	11.900.000,00	Kab. Lampung Barat, Bandar Negeri Suoh, Semua Kel/Desa	DAK NON FISIK-BOKKB-BOK	-	2. Meningkatkan kualitas Sumberdaya Manusia 2. Meningkatkan kualitas Sumberdaya Manusia			10.700.000,00	DINAS KESEHATAN
1.02.02.2.02.0020		Pengelolaan Surveilans Kesehatan																		
			Jumlah Dokumen Hasil Pengelolaan Surveilans Kesehatan				1 Dokumen	1 Dokumen	0,00	35.186.000,00	57.836.000,00	57.836.000,00	Kab. Lampung Barat, Bandar Negeri Suoh, Semua Kel/Desa	DAK NON FISIK-BOKKB-BOK	-	2. Meningkatkan kualitas Sumberdaya Manusia 2. Meningkatkan kualitas Sumberdaya Manusia			131.550.000,00	DINAS KESEHATAN
1.02.02.2.02.0021		Pengelolaan Pelayanan Kesehatan Orang dengan Masalah Kesehatan Jiwa (ODMK)																		
			Jumlah Orang dengan Masalah Kejiwaan (ODMK) yang Mendapatkan Pelayanan Kesehatan				50 Orang	50 Orang	0,00	0,00	0,00	0,00	Kab. Lampung Barat, Bandar Negeri Suoh, Semua Kel/Desa	DAK NON FISIK-BOKKB-BOK	-	2. Meningkatkan kualitas Sumberdaya Manusia 2. Meningkatkan kualitas Sumberdaya Manusia			16.500.000,00	DINAS KESEHATAN
1.02.02.2.02.0025		Pelayanan Kesehatan Penyakit Menular dan Tidak Menular																		
			Jumlah Dokumen Hasil Pelayanan Kesehatan Penyakit Menular dan Tidak Menular				1 Dokumen	1 Dokumen	0,00	127.100.000,00	213.750.000,00	213.750.000,00	Kab. Lampung Barat, Bandar Negeri Suoh, Semua Kel/Desa	DAK NON FISIK-BOKKB-BOK	-	2. Meningkatkan kualitas Sumberdaya Manusia 2. Meningkatkan kualitas Sumberdaya Manusia			24.565.000,00	DINAS KESEHATAN
1.02.02.2.02.0033		Operasional Pelayanan Puskesmas																		
			Jumlah Dokumen Operasional Pelayanan Puskesmas				2 Dokumen	2 Dokumen	0,00	351.345.650,00	351.391.650,00	351.391.650,00	Kab. Lampung Barat, Bandar Negeri Suoh, Semua Kel/Desa	DANA TRANSFER UMUM-DANA ALOKASI UMUM DAK NON FISIK-BOKKB-BOK	-	2. Meningkatkan kualitas Sumberdaya Manusia 2. Meningkatkan kualitas Sumberdaya Manusia			256.213.346,00	DINAS KESEHATAN
1.02.02.2.02.0036		Investigasi Awal Kejadian Tidak Diharapkan (Kejadian Ikutan Pasca Imunisasi dan Pemberian Obat Massal)																		

NO	KODE	URUSAN / BIDANG URUSAN / PROGRAM / KEGIATAN / SUB KEGIATAN	INDIKATOR PROGRAM / KEGIATAN / SUB KEGIATAN	TARGET AKHIR PERIODE RENSTRA OPD	REALISASI CAPAIAN RENJA OPD TAHUN 2022	PRAKIRAAN CAPAIAN TARGET RENJA OPD TAHUN 2023	CAPAIAN KINERJA DAN KERANGKA PENDANAAN										KELOMPOK SASARAN	PRAKIRAAN MAJU RENCANA TAHUN 2025		PERANGKAT DAERAH PENANGGUNG JAWAB
							TARGET 2024		PAGU INDIKATIF (Rp)			Bertambah/Berkurang (10-12)	LOKASI	SUMBER DANA	PRIORITAS			TARGET	PAGU INDIKATIF (Rp)	
							SEBELUM	SESUDAH	RKPD 2024	APBD 2024	RKPD PERUBAHAN 2024				NASIONAL	DAERAH				
1	2	3	4	5	6	7	8	9	10	11	12	13	14	15	16	17	18	19	20	21
			Jumlah Laporan Hasil Investigasi Awal Kejadian Tidak Diharapkan (Kejadian Ikutan Pasca Imunisasi dan Pemberian Obat Massal)				-	1 Laporan	0,00	6.000.000,00	8.000.000,00	8.000.000,00	Kab. Lampung Barat, Semua Kecamatan, Semua Kel/Desa	DAK NON FISIK-BOKKB-BOK	-	2. Meningkatkan kualitas Sumberdaya Manusia 2. Meningkatkan kualitas Sumberdaya Manusia			0,00	DINAS KESEHATAN
1.02.02.2.02.0040		Pengelolaan pelayanan kesehatan orang dengan Tuberkulosis																		
			Jumlah orang dengan Tuberkulosis yang mendapatkan pelayanan kesehatan sesuai standar				81 Orang	81 Orang	0,00	18.000.000,00	27.000.000,00	27.000.000,00	Kab. Lampung Barat, Semua Kecamatan, Semua Kel/Desa Kab. Lampung Barat, Bandar Negeri Suoh, Semua Kel/Desa	DAK NON FISIK-BOKKB-BOK	-	2. Meningkatkan kualitas Sumberdaya Manusia 2. Meningkatkan kualitas Sumberdaya Manusia			16.000.000,00	DINAS KESEHATAN
1.02.02.2.02.0041		Pengelolaan pelayanan kesehatan orang dengan HIV (ODHIV)																		
			Jumlah orang dengan HIV (ODHIV) yang mendapatkan pelayanan kesehatan sesuai standar				-	0 Orang	0,00	0,00	0,00	0,00	Kab. Lampung Barat, Semua Kecamatan, Semua Kel/Desa	DAK NON FISIK-BOKKB-BOK	-	2. Meningkatkan kualitas Sumberdaya Manusia 2. Meningkatkan kualitas Sumberdaya Manusia			0,00	DINAS KESEHATAN
1.02.02.2.02.0042		Pengelolaan pelayanan kesehatan Malaria																		
			Jumlah orang yang mendapatkan pelayanan kesehatan malaria				554 Orang	554 Orang	0,00	0,00	0,00	0,00	Kab. Lampung Barat, Bandar Negeri Suoh, Semua Kel/Desa	DAK NON FISIK-BOKKB-BOK	-	2. Meningkatkan kualitas Sumberdaya Manusia 2. Meningkatkan kualitas Sumberdaya Manusia			6.000.000,00	DINAS KESEHATAN
1.02.02.2.02.0043		Pengelolaan Kawasan tanpa rokok																		
			Jumlah tatanan kawasan tanpa rokok yang tidak ditemukan aktifitas merokok				43 Tatanan	43 Tatanan	0,00	0,00	0,00	0,00	Kab. Lampung Barat, Bandar Negeri Suoh, Semua Kel/Desa	DAK NON FISIK-BOKKB-BOK	-	2. Meningkatkan kualitas Sumberdaya Manusia 2. Meningkatkan kualitas Sumberdaya Manusia			28.323.600,00	DINAS KESEHATAN
1.02.02.2.02.0044		Pengelolaan Pelayanan Kesehatan Reproduksi																		
			Jumlah dokumen hasil pengelolaan pelayanan kesehatan reproduksi				-	1 Dokumen	0,00	14.857.500,00	14.857.500,00	14.857.500,00	Kab. Lampung Barat, Semua Kecamatan, Semua Kel/Desa	DAK NON FISIK-BOKKB-BOK	-	2. Meningkatkan kualitas Sumberdaya Manusia 2. Meningkatkan kualitas Sumberdaya Manusia			0,00	DINAS KESEHATAN
1.02.02.2.02.0046		Pengelolaan upaya kesehatan Ibu dan Anak																		
			Jumlah dokumen hasil pengelolaan upaya kesehatan ibu dan anak				-	1 Dokumen	0,00	102.760.000,00	122.360.000,00	122.360.000,00	Kab. Lampung Barat, Semua Kecamatan, Semua Kel/Desa	DAK NON FISIK-BOKKB-BOK	-	2. Meningkatkan kualitas Sumberdaya Manusia 2. Meningkatkan kualitas Sumberdaya Manusia			0,00	DINAS KESEHATAN
1.02.02.2.03		Penyelenggaraan Sistem Informasi Kesehatan Secara Terintegrasi	-				-	-	38.670.000,00	2.297.504.400,00	218.670.600,00	180.000.600,00			-	2. Meningkatkan kualitas Sumberdaya Manusia 2. Meningkatkan kualitas Sumberdaya Manusia			42.530.000,00	DINAS KESEHATAN
1.02.02.2.03.0002		Pengelolaan Sistem Informasi Kesehatan																		
			Jumlah Dokumen Hasil Pengelolaan Sistem Informasi Kesehatan				-	1 Dokumen	0,00	212.996.000,00	12.000.000,00	12.000.000,00	Kab. Lampung Barat, Semua Kecamatan, Semua Kel/Desa	DAK NON FISIK-BOKKB-BOK	-	2. Meningkatkan kualitas Sumberdaya Manusia 2. Meningkatkan kualitas Sumberdaya Manusia			0,00	DINAS KESEHATAN
3.	1.02.05	PROGRAM PEMBERDAYAAN MASYARAKAT BIDANG KESEHATAN	Persentase Sarana Fasilitas Pelayanan yang tersedia dan terpelihara Persentase Keluarga berPHBS				-	100 40 %	104.674.000,00	419.172.000,00	464.194.000,00	601.020.610,00							705.694.610,00	
1.02.05.2.01		Advokasi, Pemberdayaan, Kemitraan, Peningkatan Peran serta Masyarakat dan Lintas Sektor Tingkat Daerah Kabupaten/Kota	Jumlah Dokumen Hasil Peningkatan upaya promosi kesehatan, advokasi, kemitraan, dan pemberdayaan masyarakat				-	1 Dokumen	36.441.000,00	76.611.000,00	76.611.000,00	40.170.000,00			-	2. Meningkatkan kualitas Sumberdaya Manusia 2. Meningkatkan kualitas Sumberdaya Manusia			508.431.110,00	DINAS KESEHATAN
1.02.05.2.01.0001		Peningkatan Upaya Promosi Kesehatan, Advokasi, Kemitraan dan Pemberdayaan Masyarakat																		
			Jumlah Dokumen Promosi Kesehatan, Advokasi, Kemitraan dan Pemberdayaan Masyarakat				1 Dokumen	1 Dokumen	0,00	0,00	0,00	0,00	Kab. Lampung Barat, Bandar Negeri Suoh, Semua Kel/Desa	DAK NON FISIK-BOKKB-BOK	-	2. Meningkatkan kualitas Sumberdaya Manusia 2. Meningkatkan kualitas Sumberdaya Manusia			29.600.000,00	DINAS KESEHATAN
1.02.05.2.02		Pelaksanaan Sehat dalam rangka Promotif Preventif Tingkat Daerah Kabupaten/Kota	Jumlah Keluarga melaksanakan Penumbuhan Kasadaran Keluarga dalam Peningkatan Derajat Kesehatan Keluarga dan Lingkungan dengan menerapkan Perilaku Hidup Bersih dan Sehat				-	300 Keluarga	50.133.000,00	50.133.000,00	50.133.000,00	0,00			-	2. Meningkatkan kualitas Sumberdaya Manusia 2. Meningkatkan kualitas Sumberdaya Manusia			179.163.500,00	DINAS KESEHATAN
1.02.05.2.02.0001		Penyelenggaraan Promosi Kesehatan dan Gerakan Hidup Bersih dan Sehat																		
			Jumlah Dokumen Hasil Penyelenggaraan Promosi Kesehatan dan Gerakan Hidup Bersih dan Sehat				1,00 Dokumen	1,00 Dokumen	0,00	0,00	0,00	0,00	Kab. Lampung Barat, Bandar Negeri Suoh, Semua Kel/Desa	DAK NON FISIK-BOKKB-BOK	-	2. Meningkatkan kualitas Sumberdaya Manusia 2. Meningkatkan kualitas Sumberdaya Manusia			4.000.000,00	DINAS KESEHATAN
1.02.05.2.03		Pengembangan dan Pelaksanaan Upaya Kesehatan Bersumber Daya Masyarakat (UKBM) Tingkat Daerah Kabupaten/Kota	-				-	-	18.100.000,00	292.428.000,00	337.450.000,00	319.350.000,00			-	2. Meningkatkan kualitas Sumberdaya Manusia 2. Meningkatkan kualitas Sumberdaya Manusia			18.100.000,00	DINAS KESEHATAN
1.02.05.2.03.0001		Bimbingan Teknis dan Supervisi Pengembangan dan Pelaksanaan Upaya Kesehatan Bersumber Daya Masyarakat (UKBM)																		
			Jumlah Dokumen Hasil Bimbingan Teknis dan Supervisi Upaya Kesehatan Bersumber Daya Masyarakat (UKBM)				-	1 Dokumen	0,00	20.520.000,00	20.520.000,00	20.520.000,00	Kab. Lampung Barat, Semua Kecamatan, Semua Kel/Desa	DAK NON FISIK-BOKKB-BOK	-	2. Meningkatkan kualitas Sumberdaya Manusia 2. Meningkatkan kualitas Sumberdaya Manusia			0,00	DINAS KESEHATAN
		PUSKESMAS GEDUNG SURIAN																		
									144.920.227.491,00	109.950.112.187,00	125.395.238.958,00	-19.524.988.533,00							213.205.148.307,00	

NO	KODE	URUSAN / BIDANG URUSAN / PROGRAM / KEGIATAN / SUB KEGIATAN	INDIKATOR PROGRAM / KEGIATAN / SUB KEGIATAN	TARGET AKHIR PERIODE RENSTRA OPD	REALISASI CAPAIAN RENJA OPD TAHUN 2022	PRAKIRAAN CAPAIAN TARGET RENJA OPD TAHUN 2023	CAPAIAN KINERJA DAN KERANGKA PENDANAAN										KELOMPOK SASARAN	PRAKIRAAN MAJU RENCANA TAHUN 2025		PERANGKAT DAERAH PENANGGUNG JAWAB	
							TARGET 2024		PAGU INDIKATIF (Rp)			Bertambah/Berkurang (10-12)	LOKASI	SUMBER DANA	PRIORITAS			TARGET	PAGU INDIKATIF (Rp)		
							SEBELUM	SESUDAH	RKPD 2024	APBD 2024	RKPD PERUBAHAN 2024				NASIONAL	DAERAH					
1																					
1		URUSAN PEMERINTAHAN WAJIB YANG BERKAITAN DENGAN PELAYANAN DASAR							144.920.227.491,00	109.950.112.187,00	125.395.238.958,00	-19.524.988.533,00						213.205.148.307,00			
	1.02	URUSAN PEMERINTAHAN BIDANG KESEHATAN							144.920.227.491,00	109.950.112.187,00	125.395.238.958,00	-19.524.988.533,00						213.205.148.307,00			
1.	1.02.01	PROGRAM PENUNJANG URUSAN PEMERINTAHAN DAERAH KABUPATEN/KOTA	Nilai SAKIP Perangkat Daerah Dinas Kesehatan Nilai SAKIP Perangkat Daerah Dinas Kesehatan				-	81,80 81,80 % poin	50.968.776.390,00	59.172.352.017,00	74.496.507.288,00	13.741.354.157,00						64.710.130.547,00			
	1.02.01.2.10	Peningkatan Pelayanan BLUD	Jumlah Peningkatan Pelayanan Unit Kerja BLUD				-	17 Unit Kerja	52.015.000,00	15.483.204.418,00	18.229.425.342,00	18.177.410.342,00			-			15.679.504.418,00	DINAS KESEHATAN		
	1.02.01.2.10.0001	Pelayanan dan Penunjang Pelayanan BLUD																			
			Jumlah BLUD yang Menyediakan Pelayanan dan Penunjang Pelayanan					1,00 Unit Kerja	1,00 Unit Kerja	0,00	649.215.000,00	1.100.303.343,00	1.100.303.343,00	Kab. Lampung Barat, Gedung Surian, Semua Kel/Desa	PENDAPATAN DARI BLUD	-		2. Meningkatkan kualitas Sumberdaya Manusia 2. Meningkatkan kualitas Sumberdaya Manusia		649.215.000,00	DINAS KESEHATAN
2.	1.02.02	PROGRAM PEMENUHAN UPAYA KESEHATAN PERORANGAN DAN UPAJA KESEHATAN MASYARAKAT	Persentase Capaian IDL ALOS RSUD AU Persentase capaian 5 pilar STBM BOR RSUD AU Persentase Capaian SPA RSUD AU Prevalensi Balita Wasting Persentase Masyarakat memiliki JKN Persentase Capaian SPA Puskesmas Persentase Capaian Pencegahan Penyakit Menular Persentase persalinan di fasyankes				-	100 4 40 45 60 7 72 78 80 96 % % % % % % % %	85.896.291.101,00	45.135.499.170,00	45.211.448.670,00	56.889.171.449,00						142.785.462.550,00			
	1.02.02.2.01	Penyediaan Fasilitas Pelayanan Kesehatan untuk UKM dan UKP Kewenangan Daerah Kabupaten/Kota	Persentase ketersediaan rasio tempat tidur RS/1000 penduduk Persentase Puskesmas dan Faskes Lainnya menerima distribusi obat, vaksin dan BHP Persentase Puskesmas melaksanakan PIS-PK Persentase Puskesmas mendapatkan penyediaan dan pemeliharaan SPA Persentase tersedia dan terpeliharanya sarana penunjang pelayanan kesehatan RSUD AU Persentase tersedia dan terpeliharanya sarana prasarana RSUD AU Persentase Tersedianya Obat dan BHP RSUD AU Persentase tersedianya Obat, Vaksin dan BHP Puskesmas				-	100 %	64.523.078.750,00	6.847.427.045,00	6.968.427.045,00	-57.554.651.705,00			-		2. Meningkatkan kualitas Sumberdaya Manusia 2. Meningkatkan kualitas Sumberdaya Manusia		104.017.088.966,00	DINAS KESEHATAN	
	1.02.02.2.01.0020	Pemeliharaan Rutin dan Berkala Alat Kesehatan/Alat Penunjang Medik Fasilitas Pelayanan Kesehatan																			
			Jumlah Alat Kesehatan/Alat Penunjang Medik Fasilitas Layanan Kesehatan yang Terpelihara Sesuai Standar					13 Unit	13 Unit	0,00	0,00	0,00	0,00	Kab. Lampung Barat, Gedung Surian, Semua Kel/Desa	DAK NON FISIK-BOKKB-BOK	-		2. Meningkatkan kualitas Sumberdaya Manusia 2. Meningkatkan kualitas Sumberdaya Manusia		16.310.600,00	DINAS KESEHATAN
	1.02.02.2.02	Penyediaan Layanan Kesehatan untuk UKM dan UKP Rujukan Tingkat Daerah Kabupaten/Kota	Jumlah Jenis media yang digunakan dalam promosi kesehatan Jumlah Peserta JKN Jumlah Puskesmas Terakreditasi Nilai SPM KIA Gizi Nilai SPM Penyakit Menular Nilai SPM Penyakit Tidak Menular dan ODGJ Nilai SPM (RSUD AU) Persentase Faskes lainnya mendapatkan operasional Persentase pelaksanaan pengelolaan upaya kesehatan khusus (RSUD AU) Persentase pengelolaan jaminan kesehatan masyarakat dan operasional pelayanan RS Persentase pengelolaan pelayanan Rawat Jalan RSUD AU Persentase Puskesmas melaksanakan program 5 pilar stbm Persentase Puskesmas melaksanakan surveilans kesehatan Persentase Puskesmas terintegrasi PSC 119				-	100 % 15 Unit 230000 Jiwa 4 Jenis 80 % 83 % 85 %	21.311.969.851,00	35.967.995.225,00	38.001.778.525,00	16.689.808.674,00			-		2. Meningkatkan kualitas Sumberdaya Manusia 2. Meningkatkan kualitas Sumberdaya Manusia		38.710.143.584,00	DINAS KESEHATAN	
	1.02.02.2.02.0001	Pengelolaan Pelayanan Kesehatan Ibu Hamil																			
			Jumlah Ibu Hamil yang Mendapatkan Pelayanan Kesehatan Sesuai Standar					373 Orang	373 Orang	0,00	23.250.000,00	23.250.000,00	23.250.000,00	Kab. Lampung Barat, Gedung Surian, Semua Kel/Desa	DAK NON FISIK-BOKKB-BOK	-		2. Meningkatkan kualitas Sumberdaya Manusia 2. Meningkatkan kualitas Sumberdaya Manusia		29.575.000,00	DINAS KESEHATAN
	1.02.02.2.02.0002	Pengelolaan Pelayanan Kesehatan Ibu Bersalin																			
			Jumlah Ibu Bersalin yang Mendapatkan Pelayanan Kesehatan Sesuai Standar					22 Orang	22 Orang	0,00	6.445.500,00	6.445.500,00	6.445.500,00	Kab. Lampung Barat, Gedung Surian, Semua Kel/Desa	DAK NON FISIK-BOKKB-BOK	-		2. Meningkatkan kualitas Sumberdaya Manusia 2. Meningkatkan kualitas Sumberdaya Manusia		900.000,00	DINAS KESEHATAN
	1.02.02.2.02.0003	Pengelolaan Pelayanan Kesehatan Bayi Baru Lahir																			

NO	KODE	URUSAN / BIDANG URUSAN / PROGRAM / KEGIATAN / SUB KEGIATAN	INDIKATOR PROGRAM / KEGIATAN / SUB KEGIATAN	TARGET AKHIR PERIODE RENSTRA OPD	REALISASI CAPAIAN RENJA OPD TAHUN 2022	PRAKIRAAN CAPAIAN TARGET RENJA OPD TAHUN 2023	CAPAIAN KINERJA DAN KERANGKA PENDANAAN										KELOMPOK SASARAN	PRAKIRAAN MAJU RENCANA TAHUN 2025		PERANGKAT DAERAH PENANGGUNG JAWAB
							TARGET 2024		PAGU INDIKATIF (Rp)			Bertambah/Berkurang (10-12)	LOKASI	SUMBER DANA	PRIORITAS			TARGET	PAGU INDIKATIF (Rp)	
							SEBELUM	SESUDAH	RKPD 2024	APBD 2024	RKPD PERUBAHAN 2024				NASIONAL	DAERAH				
1	2	3	4	5	6	7	8	9	10	11	12	13	14	15	16	17	18	19	20	21
			Jumlah Bayi Baru Lahir yang Mendapatkan Pelayanan Kesehatan Sesuai Standar				339 Orang	339 Orang	1.800.000,00	0,00	0,00	-1.800.000,00	Kab. Lampung Barat, Gedung Surian, Semua Kel/Desa	DAK NON FISIK-BOKKB-BOK	-	2. Meningkatkan kualitas Sumberdaya Manusia 2. Meningkatkan kualitas Sumberdaya Manusia			1.800.000,00	DINAS KESEHATAN
1.02.02.2.02.0004		Pengelolaan Pelayanan Kesehatan Balita																		
			Jumlah Balita yang Mendapatkan Pelayanan Kesehatan Sesuai Standar				2013 Orang	2013 Orang	0,00	0,00	0,00	0,00	Kab. Lampung Barat, Gedung Surian, Semua Kel/Desa	DAK NON FISIK-BOKKB-BOK	-	2. Meningkatkan kualitas Sumberdaya Manusia 2. Meningkatkan kualitas Sumberdaya Manusia			60.840.000,00	DINAS KESEHATAN
1.02.02.2.02.0005		Pengelolaan Pelayanan Kesehatan pada Usia Pendidikan Dasar																		
			Jumlah Anak Usia Pendidikan Dasar yang Mendapatkan Pelayanan Kesehatan Sesuai Standar				3598 Orang	3598 Orang	0,00	21.010.000,00	21.010.000,00	21.010.000,00	Kab. Lampung Barat, Gedung Surian, Semua Kel/Desa	DAK NON FISIK-BOKKB-BOK	-	2. Meningkatkan kualitas Sumberdaya Manusia 2. Meningkatkan kualitas Sumberdaya Manusia			11.005.000,00	DINAS KESEHATAN
1.02.02.2.02.0006		Pengelolaan Pelayanan Kesehatan pada Usia Produktif																		
			Jumlah Penduduk Usia Produktif yang Mendapatkan Pelayanan Kesehatan Sesuai Standar				1542 Orang	1542 Orang	0,00	0,00	0,00	0,00	Kab. Lampung Barat, Gedung Surian, Semua Kel/Desa	DAK NON FISIK-BOKKB-BOK	-	2. Meningkatkan kualitas Sumberdaya Manusia 2. Meningkatkan kualitas Sumberdaya Manusia			23.933.400,00	DINAS KESEHATAN
1.02.02.2.02.0007		Pengelolaan Pelayanan Kesehatan pada Usia Lanjut																		
			Jumlah Penduduk Usia Lanjut yang Mendapatkan Pelayanan Kesehatan Sesuai Standar				1980 Orang	1980 Orang	0,00	0,00	0,00	0,00	Kab. Lampung Barat, Gedung Surian, Semua Kel/Desa	DAK NON FISIK-BOKKB-BOK	-	2. Meningkatkan kualitas Sumberdaya Manusia 2. Meningkatkan kualitas Sumberdaya Manusia			23.280.000,00	DINAS KESEHATAN
1.02.02.2.02.0010		Pengelolaan Pelayanan Kesehatan Orang dengan Gangguan Jiwa Berat																		
			Jumlah Orang yang Mendapatkan Pelayanan Kesehatan Orang dengan Gangguan Jiwa Berat Sesuai Standar				23 Orang	23 Orang	0,00	0,00	0,00	0,00	Kab. Lampung Barat, Gedung Surian, Semua Kel/Desa	DAK NON FISIK-BOKKB-BOK	-	2. Meningkatkan kualitas Sumberdaya Manusia 2. Meningkatkan kualitas Sumberdaya Manusia			6.900.000,00	DINAS KESEHATAN
1.02.02.2.02.0011		Pengelolaan Pelayanan Kesehatan Orang Terduga Tuberkulosis																		
			Jumlah Orang Terduga Menderita Tuberkulosis yang Mendapatkan Pelayanan Sesuai Standar				300 Orang	300 Orang	0,00	25.500.000,00	30.000.000,00	30.000.000,00	Kab. Lampung Barat, Gedung Surian, Semua Kel/Desa	DAK NON FISIK-BOKKB-BOK	-	2. Meningkatkan kualitas Sumberdaya Manusia 2. Meningkatkan kualitas Sumberdaya Manusia			7.800.000,00	DINAS KESEHATAN
1.02.02.2.02.0012		Pengelolaan Pelayanan Kesehatan Orang dengan Risiko Terinfeksi HIV																		
			Jumlah Orang Terduga Menderita HIV yang Mendapatkan Pelayanan Sesuai Standar				-	0 Orang	0,00	5.000.000,00	5.000.000,00	5.000.000,00	Kab. Lampung Barat, Semua Kecamatan, Semua Kel/Desa	DAK NON FISIK-BOKKB-BOK	-	2. Meningkatkan kualitas Sumberdaya Manusia 2. Meningkatkan kualitas Sumberdaya Manusia			0,00	DINAS KESEHATAN
1.02.02.2.02.0015		Pengelolaan Pelayanan Kesehatan Gizi Masyarakat																		
			Jumlah Dokumen Hasil Pengelolaan Pelayanan Kesehatan Gizi Masyarakat				1 Dokumen	1 Dokumen	0,00	150.135.000,00	150.135.000,00	150.135.000,00	Kab. Lampung Barat, Gedung Surian, Semua Kel/Desa	DAK NON FISIK-BOKKB-BOK	-	2. Meningkatkan kualitas Sumberdaya Manusia 2. Meningkatkan kualitas Sumberdaya Manusia			227.865.600,00	DINAS KESEHATAN
1.02.02.2.02.0016		Pengelolaan Pelayanan Kesehatan Kerja dan Olahraga																		
			Jumlah Dokumen Hasil Pengelolaan Pelayanan Kesehatan Kerja dan Olahraga				1 Dokumen	1 Dokumen	0,00	0,00	0,00	0,00	Kab. Lampung Barat, Gedung Surian, Semua Kel/Desa	DAK NON FISIK-BOKKB-BOK	-	2. Meningkatkan kualitas Sumberdaya Manusia 2. Meningkatkan kualitas Sumberdaya Manusia			13.050.000,00	DINAS KESEHATAN
1.02.02.2.02.0017		Pengelolaan Pelayanan Kesehatan Lingkungan																		
			Jumlah Dokumen Hasil Pengelolaan Pelayanan Kesehatan Lingkungan				1 Dokumen	1 Dokumen	0,00	4.100.000,00	6.500.000,00	6.500.000,00	Kab. Lampung Barat, Gedung Surian, Semua Kel/Desa	DAK NON FISIK-BOKKB-BOK	-	2. Meningkatkan kualitas Sumberdaya Manusia 2. Meningkatkan kualitas Sumberdaya Manusia			5.500.000,00	DINAS KESEHATAN
1.02.02.2.02.0020		Pengelolaan Surveilans Kesehatan																		
			Jumlah Dokumen Hasil Pengelolaan Surveilans Kesehatan				1 Dokumen	1 Dokumen	0,00	27.597.000,00	62.847.000,00	62.847.000,00	Kab. Lampung Barat, Gedung Surian, Semua Kel/Desa	DAK NON FISIK-BOKKB-BOK	-	2. Meningkatkan kualitas Sumberdaya Manusia 2. Meningkatkan kualitas Sumberdaya Manusia			143.900.000,00	DINAS KESEHATAN
1.02.02.2.02.0021		Pengelolaan Pelayanan Kesehatan Orang dengan Masalah Kesehatan Jiwa (ODMK)																		
			Jumlah Orang dengan Masalah Kejiwaan (ODMK) yang Mendapatkan Pelayanan Kesehatan				30 Orang	30 Orang	0,00	0,00	0,00	0,00	Kab. Lampung Barat, Gedung Surian, Semua Kel/Desa	DAK NON FISIK-BOKKB-BOK	-	2. Meningkatkan kualitas Sumberdaya Manusia 2. Meningkatkan kualitas Sumberdaya Manusia			7.500.000,00	DINAS KESEHATAN
1.02.02.2.02.0025		Pelayanan Kesehatan Penyakit Menular dan Tidak Menular																		
			Jumlah Dokumen Hasil Pelayanan Kesehatan Penyakit Menular dan Tidak Menular				1 Dokumen	1 Dokumen	0,00	119.450.000,00	149.650.000,00	149.650.000,00	Kab. Lampung Barat, Gedung Surian, Semua Kel/Desa	DAK NON FISIK-BOKKB-BOK	-	2. Meningkatkan kualitas Sumberdaya Manusia 2. Meningkatkan kualitas Sumberdaya Manusia			55.593.000,00	DINAS KESEHATAN
1.02.02.2.02.0033		Operasional Pelayanan Puskesmas																		
			Jumlah Dokumen Operasional Pelayanan Puskesmas				2 Dokumen	2 Dokumen	0,00	266.119.650,00	284.078.450,00	284.078.450,00	Kab. Lampung Barat, Gedung Surian, Semua Kel/Desa	DANA TRANSFER UMUM-DANA ALOKASI UMUM DAK NON FISIK-BOKKB-BOK	-	2. Meningkatkan kualitas Sumberdaya Manusia 2. Meningkatkan kualitas Sumberdaya Manusia			271.163.136,00	DINAS KESEHATAN
1.02.02.2.02.0036		Investigasi Awal Kejadian Tidak Diharapkan (Kejadian Ikutan Pasca Imunisasi dan Pemberian Obat Massal)																		

NO	KODE	URUSAN / BIDANG URUSAN / PROGRAM / KEGIATAN / SUB KEGIATAN	INDIKATOR PROGRAM / KEGIATAN / SUB KEGIATAN	TARGET AKHIR PERIODE RENSTRA OPD	REALISASI CAPAIAN RENJA OPD TAHUN 2022	PRAKIRAAN CAPAIAN TARGET RENJA OPD TAHUN 2023	CAPAIAN KINERJA DAN KERANGKA PENDANAAN										KELOMPOK SASARAN	PRAKIRAAN MAJU RENCANA TAHUN 2025		PERANGKAT DAERAH PENANGGUNG JAWAB
							TARGET 2024		PAGU INDIKATIF (Rp)			Bertambah/Berkurang (10-12)	LOKASI	SUMBER DANA	PRIORITAS			TARGET	PAGU INDIKATIF (Rp)	
							SEBELUM	SESUDAH	RKPD 2024	APBD 2024	RKPD PERUBAHAN 2024				NASIONAL	DAERAH				
1	2	3	4	5	6	7	8	9	10	11	12	13	14	15	16	17	18	19	20	21
			Jumlah Laporan Hasil Investigasi Awal Kejadian Tidak Diharapkan (Kejadian Ikutan Pasca Imunisasi dan Pemberian Obat Massal)				-	1 Laporan	0,00	900.000,00	900.000,00	900.000,00	Kab. Lampung Barat, Gedung Kecamatan, Semua Kel/Desa	DAK NON FISIK-BOKKB-BOK	-	2. Meningkatkan kualitas Sumberdaya Manusia 2. Meningkatkan kualitas Sumberdaya Manusia			0,00	DINAS KESEHATAN
1.02.02.2.02.0040		Pengelolaan pelayanan kesehatan orang dengan Tuberkulosis																		
			Jumlah orang dengan Tuberkulosis yang mendapatkan pelayanan kesehatan sesuai standar				30 Orang	30 Orang	0,00	9.000.000,00	12.000.000,00	12.000.000,00	Kab. Lampung Barat, Gedung Surian, Semua Kel/Desa	DAK NON FISIK-BOKKB-BOK	-	2. Meningkatkan kualitas Sumberdaya Manusia 2. Meningkatkan kualitas Sumberdaya Manusia			44.328.000,00	DINAS KESEHATAN
1.02.02.2.02.0041		Pengelolaan pelayanan kesehatan orang dengan HIV (ODHIV)																		
			Jumlah orang dengan HIV (ODHIV) yang mendapatkan pelayanan kesehatan sesuai standar				-	0 Orang	0,00	0,00	0,00	0,00	Kab. Lampung Barat, Semua Kecamatan, Semua Kel/Desa	DAK NON FISIK-BOKKB-BOK	-	2. Meningkatkan kualitas Sumberdaya Manusia 2. Meningkatkan kualitas Sumberdaya Manusia			0,00	DINAS KESEHATAN
1.02.02.2.02.0042		Pengelolaan pelayanan kesehatan Malaria																		
			Jumlah orang yang mendapatkan pelayanan kesehatan malaria				255 Orang	255 Orang	0,00	0,00	0,00	0,00	Kab. Lampung Barat, Gedung Surian, Semua Kel/Desa	DAK NON FISIK-BOKKB-BOK	-	2. Meningkatkan kualitas Sumberdaya Manusia 2. Meningkatkan kualitas Sumberdaya Manusia			10.628.000,00	DINAS KESEHATAN
1.02.02.2.02.0043		Pengelolaan Kawasan tanpa rokok																		
			Jumlah tatanan kawasan tanpa rokok yang tidak ditemukan aktifitas merokok				50 Tatanan	50 Tatanan	0,00	0,00	0,00	0,00	Kab. Lampung Barat, Gedung Surian, Semua Kel/Desa	DAK NON FISIK-BOKKB-BOK	-	2. Meningkatkan kualitas Sumberdaya Manusia 2. Meningkatkan kualitas Sumberdaya Manusia			7.689.600,00	DINAS KESEHATAN
1.02.02.2.02.0044		Pengelolaan Pelayanan Kesehatan Reproduksi																		
			Jumlah dokumen hasil pengelolaan pelayanan kesehatan reproduksi				-	1 Dokumen	0,00	19.727.500,00	19.727.500,00	19.727.500,00	Kab. Lampung Barat, Semua Kecamatan, Semua Kel/Desa	DAK NON FISIK-BOKKB-BOK	-	2. Meningkatkan kualitas Sumberdaya Manusia 2. Meningkatkan kualitas Sumberdaya Manusia			0,00	DINAS KESEHATAN
1.02.02.2.02.0046		Pengelolaan upaya kesehatan Ibu dan Anak																		
			Jumlah dokumen hasil pengelolaan upaya kesehatan ibu dan anak				-	1 Dokumen	0,00	128.710.000,00	128.710.000,00	128.710.000,00	Kab. Lampung Barat, Semua Kecamatan, Semua Kel/Desa	DAK NON FISIK-BOKKB-BOK	-	2. Meningkatkan kualitas Sumberdaya Manusia 2. Meningkatkan kualitas Sumberdaya Manusia			0,00	DINAS KESEHATAN
1.02.02.2.03		Penyelenggaraan Sistem Informasi Kesehatan Secara Terintegrasi	-				-	-	38.670.000,00	2.297.504.400,00	218.670.600,00	180.000.600,00			-	2. Meningkatkan kualitas Sumberdaya Manusia 2. Meningkatkan kualitas Sumberdaya Manusia			42.530.000,00	DINAS KESEHATAN
1.02.02.2.03.0002		Pengelolaan Sistem Informasi Kesehatan																		
			Jumlah Dokumen Hasil Pengelolaan Sistem Informasi Kesehatan				-	1 Dokumen	0,00	105.309.000,00	12.000.200,00	12.000.200,00	Kab. Lampung Barat, Semua Kecamatan, Semua Kel/Desa	DAK NON FISIK-BOKKB-BOK	-	2. Meningkatkan kualitas Sumberdaya Manusia 2. Meningkatkan kualitas Sumberdaya Manusia			0,00	DINAS KESEHATAN
3.	1.02.05	PROGRAM PEMBERDAYAAN MASYARAKAT BIDANG KESEHATAN	Persentase Sarana Fasilitas Pelayanan yang tersedia dan terpelihara Persentase Keluarga berPHBS				-	100 40 %	104.674.000,00	419.172.000,00	464.194.000,00	601.020.610,00							705.694.610,00	
1.02.05.2.01		Advokasi, Pemberdayaan, Kemitraan, Peningkatan Peran serta Masyarakat dan Lintas Sektor Tingkat Daerah Kabupaten/Kota	Jumlah Dokumen Hasil Peningkatan upaya promosi kesehatan, advokasi, kemitraan, dan pemberdayaan masyarakat				-	1 Dokumen	36.441.000,00	76.611.000,00	76.611.000,00	40.170.000,00			-	2. Meningkatkan kualitas Sumberdaya Manusia 2. Meningkatkan kualitas Sumberdaya Manusia			508.431.110,00	DINAS KESEHATAN
1.02.05.2.01.0001		Peningkatan Upaya Promosi Kesehatan, Advokasi, Kemitraan dan Pemberdayaan Masyarakat																		
			Jumlah Dokumen Promosi Kesehatan, Advokasi, Kemitraan dan Pemberdayaan Masyarakat				1 Dokumen	1 Dokumen	0,00	0,00	0,00	0,00	Kab. Lampung Barat, Gedung Surian, Semua Kel/Desa	DAK NON FISIK-BOKKB-BOK	-	2. Meningkatkan kualitas Sumberdaya Manusia 2. Meningkatkan kualitas Sumberdaya Manusia			39.270.000,00	DINAS KESEHATAN
1.02.05.2.02		Pelaksanaan Sehat dalam rangka Promotif Preventif Tingkat Daerah Kabupaten/Kota	Jumlah Keluarga melaksanakan Penumbuhan Kesadaran Keluarga dalam Peningkatan Derajat Kesehatan Keluarga dan Lingkungan dengan menerapkan Perilaku Hidup Bersih dan Sehat				-	300 Keluarga	50.133.000,00	50.133.000,00	50.133.000,00	0,00			-	2. Meningkatkan kualitas Sumberdaya Manusia 2. Meningkatkan kualitas Sumberdaya Manusia			179.163.500,00	DINAS KESEHATAN
1.02.05.2.02.0001		Penyelenggaraan Promosi Kesehatan dan Gerakan Hidup Bersih dan Sehat																		
			Jumlah Dokumen Hasil Penyelenggaraan Promosi Kesehatan dan Gerakan Hidup Bersih dan Sehat				1 Dokumen	1 Dokumen	0,00	0,00	0,00	0,00	Kab. Lampung Barat, Gedung Surian, Semua Kel/Desa	DAK NON FISIK-BOKKB-BOK	-	2. Meningkatkan kualitas Sumberdaya Manusia 2. Meningkatkan kualitas Sumberdaya Manusia			5.628.000,00	DINAS KESEHATAN
1.02.05.2.03		Pengembangan dan Pelaksanaan Upaya Kesehatan Bersumber Daya Masyarakat (UKBM) Tingkat Daerah Kabupaten/Kota	-				-	-	18.100.000,00	292.428.000,00	337.450.000,00	319.350.000,00			-	2. Meningkatkan kualitas Sumberdaya Manusia 2. Meningkatkan kualitas Sumberdaya Manusia			18.100.000,00	DINAS KESEHATAN
1.02.05.2.03.0001		Bimbingan Teknis dan Supervisi Pengembangan dan Pelaksanaan Upaya Kesehatan Bersumber Daya Masyarakat (UKBM)																		
			Jumlah Dokumen Hasil Bimbingan Teknis dan Supervisi Upaya Kesehatan Bersumber Daya Masyarakat (UKBM)				-	1 Dokumen	0,00	16.576.000,00	16.576.000,00	16.576.000,00	Kab. Lampung Barat, Semua Kecamatan, Semua Kel/Desa	DAK NON FISIK-BOKKB-BOK	-	2. Meningkatkan kualitas Sumberdaya Manusia 2. Meningkatkan kualitas Sumberdaya Manusia			0,00	DINAS KESEHATAN
		PUSKESMAS LIWA																		
									144.920.227.491,00	109.950.112.187,00	125.395.238.958,00	-19.524.988.533,00							213.205.148.307,00	

NO	KODE	URUSAN / BIDANG URUSAN / PROGRAM / KEGIATAN / SUB KEGIATAN	INDIKATOR PROGRAM / KEGIATAN / SUB KEGIATAN	TARGET AKHIR PERIODE RENSTRA OPD	REALISASI CAPAIAN RENJA OPD TAHUN 2022	PRAKIRAAN CAPAIAN TARGET RENJA OPD TAHUN 2023	CAPAIAN KINERJA DAN KERANGKA PENDANAAN										KELOMPOK SASARAN	PRAKIRAAN MAJU RENCANA TAHUN 2025		PERANGKAT DAERAH PENANGGUNG JAWAB
							TARGET 2024		PAGU INDIKATIF (Rp)			Bertambah/Berkurang (10-12)	LOKASI	SUMBER DANA	PRIORITAS			TARGET	PAGU INDIKATIF (Rp)	
							SEBELUM	SESUDAH	RKPD 2024	APBD 2024	RKPD PERUBAHAN 2024				NASIONAL	DAERAH				
1																				
1		URUSAN PEMERINTAHAN WAJIB YANG BERKAITAN DENGAN PELAYANAN DASAR							144.920.227.491,00	109.950.112.187,00	125.395.238.958,00	-19.524.988.533,00						213.205.148.307,00		
	1.02	URUSAN PEMERINTAHAN BIDANG KESEHATAN							144.920.227.491,00	109.950.112.187,00	125.395.238.958,00	-19.524.988.533,00						213.205.148.307,00		
1.	1.02.01	PROGRAM PENUNJANG URUSAN PEMERINTAHAN DAERAH KABUPATEN/KOTA	Nilai SAKIP Perangkat Daerah Dinas Kesehatan Nilai SAKIP Perangkat Daerah Dinas Kesehatan				-	81,80 81,80 % poin	50.968.776.390,00	59.172.352.017,00	74.496.507.288,00	13.741.354.157,00						64.710.130.547,00		
	1.02.01.2.10	Peningkatan Pelayanan BLUD	Jumlah Peningkatan Pelayanan Unit Kerja BLUD				-	17 Unit Kerja	52.015.000,00	15.483.204.418,00	18.229.425.342,00	18.177.410.342,00						15.679.504.418,00	DINAS KESEHATAN	
	1.02.01.2.10.0001	Pelayanan dan Penunjang Pelayanan BLUD																		
			Jumlah BLUD yang Menyediakan Pelayanan dan Penunjang Pelayanan				1,00 Unit Kerja	1,00 Unit Kerja	0,00	1.749.032.887,00	1.817.135.334,00	1.817.135.334,00	Kab. Lampung Barat, Balik Bukit, Semua Kel/Desa	PENDAPATAN DARI BLUD	-		2. Meningkatkan kualitas Sumberdaya Manusia 2. Meningkatkan kualitas Sumberdaya Manusia		1.749.032.887,00	DINAS KESEHATAN
2.	1.02.02	PROGRAM PEMENUHAN UPAYA KESEHATAN PERORANGAN DAN UPAYA KESEHATAN MASYARAKAT	Persentase Puskesmas terakreditasi msdy ALOS RSUD AU Persentase capaian 5 pilar STBM BOR RSUDAU Persentase Capaian SPA RSUDAU Prevalensi Balita Wasting Persentase Masyarakat memiliki JKN Persentase Capaian SPA Puskesmas Persentase Capaian Pencegahan Penyakit Menular Persentase persalinan di fasyankes				-	100 4 40 45 60 7 72 78 80 96 % % % % % % % %	85.896.291.101,00	45.135.499.170,00	45.211.448.670,00	56.889.171.449,00						142.785.462.550,00		
	1.02.02.2.01	Penyediaan Fasilitas Pelayanan Kesehatan untuk UKM dan UKP Kewenangan Daerah Kabupaten/Kota	Persentase ketersediaan rasio tempat tidur RS/1000 penduduk Persentase Puskesmas dan Faskes Lainnya menerima distribusi obat, vaksin dan BHP Persentase Puskesmas melaksanakan PIS-PK Persentase Puskesmas mendapatkan penyediaan dan pemeliharaan SPA Persentase tersedia dan terpeliharanya sarana penunjang pelayanan kesehatan RSUD AU Persentase tersedia dan terpeliharanya sarana prasarana RSUD AU Persentase Tersedianya Obat dan BHP RSUDAU Persentase tersedianya Obat, Vaksin dan BHP Puskesmas				-	100 %	64.523.078.750,00	6.847.427.045,00	6.968.427.045,00	-57.554.651.705,00					2. Meningkatkan kualitas Sumberdaya Manusia 2. Meningkatkan kualitas Sumberdaya Manusia		104.017.088.966,00	DINAS KESEHATAN
	1.02.02.2.01.0020	Pemeliharaan Rutin dan Berkala Alat Kesehatan/Alat Penunjang Medik Fasilitas Pelayanan Kesehatan																		
			Jumlah Alat Kesehatan/Alat Penunjang Medik Fasilitas Layanan Kesehatan yang Terpelihara Sesuai Standar				7,00 Unit	7,00 Unit	0,00		0,00	0,00	Kab. Lampung Barat, Balik Bukit, Semua Kel/Desa	DAK NON FISIK-BOKKB-BOK	-		2. Meningkatkan kualitas Sumberdaya Manusia 2. Meningkatkan kualitas Sumberdaya Manusia		7.013.900,00	DINAS KESEHATAN
	1.02.02.2.02	Penyediaan Layanan Kesehatan untuk UKM dan UKP Rujukan Tingkat Daerah Kabupaten/Kota	Jumlah Jenis media yang digunakan dalam promosi kesehatan Jumlah Peserta JKN Jumlah Puskesmas Terakreditasi Nilai SPM KIA Gizi Nilai SPM Penyakit Menular Nilai SPM Penyakit Tidak Menular dan ODGJ Nilai SPM (RSUD AU) Persentase Faskes lainnya mendapatkan operasional Persentase pelaksanaan pengelolaan upaya kesehatan khusus (RSUD AU) Persentase pengelolaan jaminan kesehatan masyarakat dan operasional pelayanan RS Persentase pengelolaan pelayanan Rawat Jalan RSUD AU Persentase Puskesmas melaksanakan program 5 pilar stbm Persentase Puskesmas melaksanakan surveilans kesehatan Persentase Puskesmas terintegrasi PSC 119				-	100 % 15 Unit 230000 Jiwa 4 Jenis 80 % 83 % 85 %	21.311.969.851,00	35.967.995.225,00	38.001.778.525,00	16.689.808.674,00					2. Meningkatkan kualitas Sumberdaya Manusia 2. Meningkatkan kualitas Sumberdaya Manusia		38.710.143.584,00	DINAS KESEHATAN
	1.02.02.2.02.0001	Pengelolaan Pelayanan Kesehatan Ibu Hamil																		
			Jumlah Ibu Hamil yang Mendapatkan Pelayanan Kesehatan Sesuai Standar				261,00 Orang	261,00 Orang	0,00	43.560.000,00	43.560.000,00	43.560.000,00	Kab. Lampung Barat, Balik Bukit, Semua Kel/Desa	DAK NON FISIK-BOKKB-BOK	-		2. Meningkatkan kualitas Sumberdaya Manusia 2. Meningkatkan kualitas Sumberdaya Manusia		46.342.000,00	DINAS KESEHATAN
	1.02.02.2.02.0002	Pengelolaan Pelayanan Kesehatan Ibu Bersalin																		
			Jumlah Ibu Bersalin yang Mendapatkan Pelayanan Kesehatan Sesuai Standar				82 Orang	82 Orang	0,00	4.908.500,00	4.908.500,00	4.908.500,00	Kab. Lampung Barat, Balik Bukit, Semua Kel/Desa	DAK NON FISIK-BOKKB-BOK	-		2. Meningkatkan kualitas Sumberdaya Manusia 2. Meningkatkan kualitas Sumberdaya Manusia		100.000,00	DINAS KESEHATAN
	1.02.02.2.02.0003	Pengelolaan Pelayanan Kesehatan Bayi Baru Lahir																		

NO	KODE	URUSAN / BIDANG URUSAN / PROGRAM / KEGIATAN / SUB KEGIATAN	INDIKATOR PROGRAM / KEGIATAN / SUB KEGIATAN	TARGET AKHIR PERIODE RENSTRA OPD	REALISASI CAPAIAN RENJA OPD TAHUN 2022	PRAKIRAAN CAPAIAN TARGET RENJA OPD TAHUN 2023	CAPAIAN KINERJA DAN KERANGKA PENDANAAN										KELOMPOK SASARAN	PRAKIRAAN MAJU RENCANA TAHUN 2025		PERANGKAT DAERAH PENANGGUNG JAWAB
							TARGET 2024		PAGU INDIKATIF (Rp)			Bertambah/Berkurang (10-12)	LOKASI	SUMBER DANA	PRIORITAS			TARGET	PAGU INDIKATIF (Rp)	
							SEBELUM	SESUDAH	RKPD 2024	APBD 2024	RKPD PERUBAHAN 2024				NASIONAL	DAERAH				
1	2	3	4	5	6	7	8	9	10	11	12	13	14	15	16	17	18	19	20	21
			Jumlah Bayi Baru Lahir yang Mendapatkan Pelayanan Kesehatan Sesuai Standar				82.00 Orang	82.00 Orang	0,00	0,00	0,00	0,00	Kab. Lampung Barat, Balik Bukit, Semua Kel/Desa	DAK NON FISIK-BOKKB-BOK	-	2. Meningkatkan kualitas Sumberdaya Manusia 2. Meningkatkan kualitas Sumberdaya Manusia			3.200.000,00	DINAS KESEHATAN
1.02.02.2.02.0004		Pengelolaan Pelayanan Kesehatan Balita																		
			Jumlah Balita yang Mendapatkan Pelayanan Kesehatan Sesuai Standar				1275.00 Orang	1275.00 Orang	0,00	0,00	0,00	0,00	Kab. Lampung Barat, Balik Bukit, Semua Kel/Desa	DAK NON FISIK-BOKKB-BOK	-	2. Meningkatkan kualitas Sumberdaya Manusia 2. Meningkatkan kualitas Sumberdaya Manusia			96.552.000,00	DINAS KESEHATAN
1.02.02.2.02.0005		Pengelolaan Pelayanan Kesehatan pada Usia Pendidikan Dasar																		
			Jumlah Anak Usia Pendidikan Dasar yang Mendapatkan Pelayanan Kesehatan Sesuai Standar				2690.00 Orang	2690.00 Orang	0,00	34.577.000,00	34.577.000,00	34.577.000,00	Kab. Lampung Barat, Balik Bukit, Semua Kel/Desa	DAK NON FISIK-BOKKB-BOK	-	2. Meningkatkan kualitas Sumberdaya Manusia 2. Meningkatkan kualitas Sumberdaya Manusia			31.338.000,00	DINAS KESEHATAN
1.02.02.2.02.0006		Pengelolaan Pelayanan Kesehatan pada Usia Produktif																		
			Jumlah Penduduk Usia Produktif yang Mendapatkan Pelayanan Kesehatan Sesuai Standar				30964.00 Orang	30964.00 Orang	0,00	0,00	0,00	0,00	Kab. Lampung Barat, Balik Bukit, Semua Kel/Desa	DAK NON FISIK-BOKKB-BOK	-	-			24.300.000,00	DINAS KESEHATAN
1.02.02.2.02.0007		Pengelolaan Pelayanan Kesehatan pada Usia Lanjut																		
			Jumlah Penduduk Usia Lanjut yang Mendapatkan Pelayanan Kesehatan Sesuai Standar				2625.00 Orang	2625.00 Orang	0,00	0,00	0,00	0,00	Kab. Lampung Barat, Balik Bukit, Semua Kel/Desa	DAK NON FISIK-BOKKB-BOK	-	-			14.940.000,00	DINAS KESEHATAN
1.02.02.2.02.0010		Pengelolaan Pelayanan Kesehatan Orang dengan Gangguan Jiwa Berat																		
			Jumlah Orang yang Mendapatkan Pelayanan Kesehatan Orang dengan Gangguan Jiwa Berat Sesuai Standar				70.00 Orang	70.00 Orang	0,00	0,00	0,00	0,00	Kab. Lampung Barat, Balik Bukit, Semua Kel/Desa	DAK NON FISIK-BOKKB-BOK	-	2. Meningkatkan kualitas Sumberdaya Manusia 2. Meningkatkan kualitas Sumberdaya Manusia			14.000.000,00	DINAS KESEHATAN
1.02.02.2.02.0011		Pengelolaan Pelayanan Kesehatan Orang Terduga Tuberkulosis																		
			Jumlah Orang Terduga Menderita Tuberkulosis yang Mendapatkan Pelayanan Sesuai Standar				711.00 Orang	711.00 Orang	0,00	12.100.000,00	12.100.000,00	12.100.000,00	Kab. Lampung Barat, Balik Bukit, Semua Kel/Desa	DAK NON FISIK-BOKKB-BOK	-	2. Meningkatkan kualitas Sumberdaya Manusia 2. Meningkatkan kualitas Sumberdaya Manusia			33.150.000,00	DINAS KESEHATAN
1.02.02.2.02.0012		Pengelolaan Pelayanan Kesehatan Orang dengan Risiko Terinfeksi HIV																		
			Jumlah Orang Terduga Menderita HIV yang Mendapatkan Pelayanan Sesuai Standar				-	0 Orang	0,00	13.500.000,00	13.500.000,00	13.500.000,00	Kab. Lampung Barat, Semua Kecamatan, Semua Kel/Desa	DAK NON FISIK-BOKKB-BOK	-	2. Meningkatkan kualitas Sumberdaya Manusia 2. Meningkatkan kualitas Sumberdaya Manusia			0,00	DINAS KESEHATAN
1.02.02.2.02.0015		Pengelolaan Pelayanan Kesehatan Gizi Masyarakat																		
			Jumlah Dokumen Hasil Pengelolaan Pelayanan Kesehatan Gizi Masyarakat				1.00 Dokumen	1.00 Dokumen	0,00	173.558.700,00	173.558.700,00	173.558.700,00	Kab. Lampung Barat, Balik Bukit, Semua Kel/Desa	DAK NON FISIK-BOKKB-BOK	-	2. Meningkatkan kualitas Sumberdaya Manusia 2. Meningkatkan kualitas Sumberdaya Manusia			149.101.800,00	DINAS KESEHATAN
1.02.02.2.02.0016		Pengelolaan Pelayanan Kesehatan Kerja dan Olahraga																		
			Jumlah Dokumen Hasil Pengelolaan Pelayanan Kesehatan Kerja dan Olahraga				1.00 Dokumen	1.00 Dokumen	0,00	0,00	0,00	0,00	Kab. Lampung Barat, Balik Bukit, Semua Kel/Desa	DAK NON FISIK-BOKKB-BOK	-	2. Meningkatkan kualitas Sumberdaya Manusia 2. Meningkatkan kualitas Sumberdaya Manusia			22.570.000,00	DINAS KESEHATAN
1.02.02.2.02.0017		Pengelolaan Pelayanan Kesehatan Lingkungan																		
			Jumlah Dokumen Hasil Pengelolaan Pelayanan Kesehatan Lingkungan				1.00 Dokumen	1.00 Dokumen	0,00	4.100.000,00	4.100.000,00	4.100.000,00	Kab. Lampung Barat, Balik Bukit, Semua Kel/Desa	DAK NON FISIK-BOKKB-BOK	-	2. Meningkatkan kualitas Sumberdaya Manusia 2. Meningkatkan kualitas Sumberdaya Manusia			18.000.000,00	DINAS KESEHATAN
1.02.02.2.02.0020		Pengelolaan Surveilans Kesehatan																		
			Jumlah Dokumen Hasil Pengelolaan Surveilans Kesehatan				1.00 Dokumen	1.00 Dokumen	0,00	44.499.000,00	73.299.000,00	73.299.000,00	Kab. Lampung Barat, Balik Bukit, Semua Kel/Desa	DAK NON FISIK-BOKKB-BOK	-	2. Meningkatkan kualitas Sumberdaya Manusia 2. Meningkatkan kualitas Sumberdaya Manusia			160.800.000,00	DINAS KESEHATAN
1.02.02.2.02.0021		Pengelolaan Pelayanan Kesehatan Orang dengan Masalah Kesehatan Jiwa (ODMK)																		
			Jumlah Orang dengan Masalah Kesehatan Jiwa (ODMK) yang Mendapatkan Pelayanan Kesehatan				0.00 Orang	0.00 Orang	0,00	0,00	0,00	0,00	Kab. Lampung Barat, Balik Bukit, Semua Kel/Desa	DAK NON FISIK-BOKKB-BOK	-	2. Meningkatkan kualitas Sumberdaya Manusia 2. Meningkatkan kualitas Sumberdaya Manusia			23.400.000,00	DINAS KESEHATAN
1.02.02.2.02.0025		Pelayanan Kesehatan Penyakit Menular dan Tidak Menular																		
			Jumlah Dokumen Hasil Pelayanan Kesehatan Penyakit Menular dan Tidak Menular				1.00 Dokumen	1.00 Dokumen	0,00	134.900.000,00	161.300.000,00	161.300.000,00	Kab. Lampung Barat, Balik Bukit, Semua Kel/Desa	DAK NON FISIK-BOKKB-BOK	-	2. Meningkatkan kualitas Sumberdaya Manusia 2. Meningkatkan kualitas Sumberdaya Manusia			42.350.000,00	DINAS KESEHATAN
1.02.02.2.02.0033		Operasional Pelayanan Puskesmas																		
			Jumlah Dokumen Operasional Pelayanan Puskesmas				2.00 Dokumen	2.00 Dokumen	0,00	273.304.650,00	317.821.450,00	317.821.450,00	Kab. Lampung Barat, Balik Bukit, Semua Kel/Desa	DANA TRANSFER UMUM-DANA ALOKASI UMUM DAK NON FISIK-BOKKB-BOK	-	2. Meningkatkan kualitas Sumberdaya Manusia 2. Meningkatkan kualitas Sumberdaya Manusia			249.032.786,00	DINAS KESEHATAN
1.02.02.2.02.0036		Investigasi Awal Kejadian Tidak Diharapkan (Kejadian Ikutan Pasca Imunisasi dan Pemberian Obat Massal)																		
			Jumlah Laporan Hasil Investigasi Awal Kejadian Tidak Diharapkan (Kejadian Ikutan Pasca Imunisasi dan Pemberian Obat Massal)				-	1 Laporan	0,00	4.000.000,00	4.000.000,00	4.000.000,00	Kab. Lampung Barat, Semua Kecamatan, Semua Kel/Desa	DAK NON FISIK-BOKKB-BOK	-	2. Meningkatkan kualitas Sumberdaya Manusia 2. Meningkatkan kualitas Sumberdaya Manusia			0,00	DINAS KESEHATAN

NO	KODE	URUSAN / BIDANG URUSAN / PROGRAM / KEGIATAN / SUB KEGIATAN	INDIKATOR PROGRAM / KEGIATAN / SUB KEGIATAN	TARGET AKHIR PERIODE RENSTRA OPD	REALISASI CAPAIAN RENJA OPD TAHUN 2022	PRAKIRAAN CAPAIAN TARGET RENJA OPD TAHUN 2023	CAPAIAN KINERJA DAN KERANGKA PENDANAAN										KELOMPOK SASARAN	PRAKIRAAN MAJU RENCANA TAHUN 2025		PERANGKAT DAERAH PENANGGUNG JAWAB
							TARGET 2024		PAGU INDIKATIF (Rp)			Bertambah/Berkurang (10-12)	LOKASI	SUMBER DANA	PRIORITAS			TARGET	PAGU INDIKATIF (Rp)	
							SEBELUM	SESUDAH	RKPD 2024	APBD 2024	RKPD PERUBAHAN 2024				NASIONAL	DAERAH				
1	2	3	4	5	6	7	8	9	10	11	12	13	14	15	16	17	18	19	20	21
	1.02.02.2.02.0040	Pengelolaan pelayanan kesehatan orang dengan Tuberkulosis					107.00 Orang	107.00 Orang	0,00	9.000.000,00	17.300.000,00	17.300.000,00	Kab. Lampung Barat, Balik Bukit, Semua Kel/Desa	DAK NON FISIK-BOKKB-BOK	-	2. Meningkatkan kualitas Sumberdaya Manusia 2. Meningkatkan kualitas Sumberdaya Manusia			5.400.000,00	DINAS KESEHATAN
	1.02.02.2.02.0041	Pengelolaan pelayanan kesehatan orang dengan HIV (ODHIV)					-	0 Orang	0,00	7.200.000,00	7.200.000,00	7.200.000,00	Kab. Lampung Barat, Semua Kecamatan, Semua Kel/Desa	DAK NON FISIK-BOKKB-BOK	-	2. Meningkatkan kualitas Sumberdaya Manusia 2. Meningkatkan kualitas Sumberdaya Manusia			0,00	DINAS KESEHATAN
	1.02.02.2.02.0042	Pengelolaan pelayanan kesehatan Malaria					0,00 Orang	0,00 Orang	0,00	0,00	0,00	0,00	Kab. Lampung Barat, Balik Bukit, Semua Kel/Desa	DAK NON FISIK-BOKKB-BOK	-	2. Meningkatkan kualitas Sumberdaya Manusia 2. Meningkatkan kualitas Sumberdaya Manusia			12.500.000,00	DINAS KESEHATAN
	1.02.02.2.02.0043	Pengelolaan Kawasan tanpa rokok					0,00 Tatapan	0,00 Tatapan	0,00	0,00	0,00	0,00	Kab. Lampung Barat, Balik Bukit, Semua Kel/Desa	DAK NON FISIK-BOKKB-BOK	-	-			8.502.500,00	DINAS KESEHATAN
	1.02.02.2.02.0044	Pengelolaan Pelayanan Kesehatan Reproduksi					-	1 Dokumen	0,00	15.780.000,00	15.780.000,00	15.780.000,00	Kab. Lampung Barat, Semua Kecamatan, Semua Kel/Desa	DAK NON FISIK-BOKKB-BOK	-	2. Meningkatkan kualitas Sumberdaya Manusia 2. Meningkatkan kualitas Sumberdaya Manusia			0,00	DINAS KESEHATAN
	1.02.02.2.02.0046	Pengelolaan upaya kesehatan Ibu dan Anak					-	1 Dokumen	0,00	81.620.000,00	81.620.000,00	81.620.000,00	Kab. Lampung Barat, Semua Kecamatan, Semua Kel/Desa	DAK NON FISIK-BOKKB-BOK	-	2. Meningkatkan kualitas Sumberdaya Manusia 2. Meningkatkan kualitas Sumberdaya Manusia			0,00	DINAS KESEHATAN
	1.02.02.2.03	Penyelenggaraan Sistem Informasi Kesehatan Secara Terintegrasi					-	-	38.670.000,00	2.297.504.400,00	218.670.600,00	180.000.600,00			-	2. Meningkatkan kualitas Sumberdaya Manusia 2. Meningkatkan kualitas Sumberdaya Manusia			42.530.000,00	DINAS KESEHATAN
	1.02.02.2.03.0002	Pengelolaan Sistem Informasi Kesehatan					-	1 Dokumen	0,00	120.016.800,00	12.000.000,00	12.000.000,00	Kab. Lampung Barat, Semua Kecamatan, Semua Kel/Desa	DAK NON FISIK-BOKKB-BOK	-	2. Meningkatkan kualitas Sumberdaya Manusia 2. Meningkatkan kualitas Sumberdaya Manusia			0,00	DINAS KESEHATAN
3.	1.02.05	PROGRAM PEMBERDAYAAN MASYARAKAT BIDANG KESEHATAN					-	100 40 % %	104.674.000,00	419.172.000,00	464.194.000,00	601.020.610,00							705.694.610,00	
	1.02.05.2.01	Advokasi, Pemberdayaan, Kemitraan, Peningkatan Peran serta Masyarakat dan Lintas Sektor Tingkat Daerah Kabupaten/Kota					-	1 Dokumen	36.441.000,00	76.611.000,00	76.611.000,00	40.170.000,00			-	2. Meningkatkan kualitas Sumberdaya Manusia 2. Meningkatkan kualitas Sumberdaya Manusia			508.431.110,00	DINAS KESEHATAN
	1.02.05.2.01.0001	Peningkatan Upaya Promosi Kesehatan, Advokasi, Kemitraan dan Pemberdayaan Masyarakat					1,00 Dokumen	1,00 Dokumen	0,00	0,00	0,00	0,00	Kab. Lampung Barat, Balik Bukit, Semua Kel/Desa	DAK NON FISIK-BOKKB-BOK	-	2. Meningkatkan kualitas Sumberdaya Manusia 2. Meningkatkan kualitas Sumberdaya Manusia			15.490.000,00	DINAS KESEHATAN
	1.02.05.2.03	Pengembangan dan Pelaksanaan Upaya Kesehatan Bersumber Daya Masyarakat (UKBM) Tingkat Daerah Kabupaten/Kota					-	-	18.100.000,00	292.428.000,00	337.450.000,00	319.350.000,00			-	2. Meningkatkan kualitas Sumberdaya Manusia 2. Meningkatkan kualitas Sumberdaya Manusia			18.100.000,00	DINAS KESEHATAN
	1.02.05.2.03.0001	Bimbingan Teknis dan Supervisi Pengembangan dan Pelaksanaan Upaya Kesehatan Bersumber Daya Masyarakat (UKBM)					-	1 Dokumen	0,00	10.322.000,00	10.322.000,00	10.322.000,00	Kab. Lampung Barat, Semua Kecamatan, Semua Kel/Desa	DAK NON FISIK-BOKKB-BOK	-	2. Meningkatkan kualitas Sumberdaya Manusia 2. Meningkatkan kualitas Sumberdaya Manusia			0,00	DINAS KESEHATAN
		PUSKESMAS LOMBOK							144.920.227.491,00	109.950.112.187,00	125.395.238.958,00	-19.524.988.533,00							213.205.148.307,00	
1		URUSAN PEMERINTAHAN WAJIB YANG BERKAITAN DENGAN PELAYANAN DASAR							144.920.227.491,00	109.950.112.187,00	125.395.238.958,00	-19.524.988.533,00							213.205.148.307,00	
	1.02	URUSAN PEMERINTAHAN BIDANG KESEHATAN							144.920.227.491,00	109.950.112.187,00	125.395.238.958,00	-19.524.988.533,00							213.205.148.307,00	
1.	1.02.01	PROGRAM PENUNJANG URUSAN PEMERINTAHAN DAERAH KABUPATEN/KOTA					-	81,80 81,80 % poin	50.968.776.390,00	59.172.352.017,00	74.496.507.288,00	13.741.354.157,00							64.710.130.547,00	
	1.02.01.2.10	Peningkatan Pelayanan BLUD					-	17 Unit Kerja	52.015.000,00	15.483.204.418,00	18.229.425.342,00	18.177.410.342,00			-	2. Meningkatkan kualitas Sumberdaya Manusia 2. Meningkatkan kualitas Sumberdaya Manusia			15.679.504.418,00	DINAS KESEHATAN
	1.02.01.2.10.0001	Pelayanan dan Penunjang Pelayanan BLUD					1,00 Unit Kerja	1,00 Unit Kerja	0,00	445.812.330,00	499.926.085,00	499.926.085,00	Kab. Lampung Barat, Semua Kecamatan, Lombok	PENDAPATAN DARI BLUD	-	2. Meningkatkan kualitas Sumberdaya Manusia 2. Meningkatkan kualitas Sumberdaya Manusia			445.812.330,00	DINAS KESEHATAN

NO	KODE	URUSAN / BIDANG URUSAN / PROGRAM / KEGIATAN / SUB KEGIATAN	INDIKATOR PROGRAM / KEGIATAN / SUB KEGIATAN	TARGET AKHIR PERIODE RENSTRA OPD	REALISASI CAPAIAN RENJA OPD TAHUN 2022	PRAKIRAAN CAPAIAN TARGET RENJA OPD TAHUN 2023	CAPAIAN KINERJA DAN KERANGKA PENDANAAN										KELOMPOK SASARAN	PRAKIRAAN MAJU RENCANA TAHUN 2025		PERANGKAT DAERAH PENANGGUNG JAWAB
							TARGET 2024		PAGU INDIKATIF (Rp)			Bertambah/Berkurang (10-12)	LOKASI	SUMBER DANA	PRIORITAS			TARGET	PAGU INDIKATIF (Rp)	
							SEBELUM	SESUDAH	RKPD 2024	APBD 2024	RKPD PERUBAHAN 2024				NASIONAL	DAERAH				
1	2	3	4	5	6	7	8	9	10	11	12	13	14	15	16	17	18	19	20	21
2.	1.02.02	PROGRAM PEMENUHAN UPAYA KESEHATAN PERORANGAN DAN UPAYA KESEHATAN MASYARAKAT	Persentase FKTP dan FKTL melaksanakan SISRUITE ALOS RSUD AU Persentase capaian 5 pilar STBM BOR RSUDAU Persentase Capaian SPA RSUDAU Prevalensi Balita Wasting Persentase Masyarakat memiliki JKN Persentase Capaian SPA Puskesmas Persentase Capaian Pencegahan Penyakit Menular Persentase persalinan di fasyankes				-	100 4 40 45 60 7 72 80 80 96 % % % % % % % %	85.896.291.101,00	45.135.499.170,00	45.211.448.670,00	56.889.171.449,00							142.785.462.550,00	
	1.02.02.2.01	Penyediaan Fasilitas Pelayanan Kesehatan untuk UKM dan UKP Kewenangan Daerah Kabupaten/Kota	Persentase ketersediaan rasio tempat tidur RS/1000 penduduk Persentase Puskesmas dan Faskes Lainnya menerima distribusi obat, vaksin dan BHP Persentase Puskesmas melaksanakan PIS-PK Persentase Puskesmas mendapatkan penyediaan dan pemeliharaan SPA Persentase tersedia dan terpeliharanya sarana penunjang pelayanan kesehatan RSUD AU Persentase tersedia dan terpeliharanya sarana prasarana RSUD AU Persentase Tersedianya Obat dan BHP RSUDAU Persentase tersedianya Obat, Vaksin dan BHP Puskesmas				-	100 %	64.523.078.750,00	6.847.427.045,00	6.968.427.045,00	-57.554.651.705,00			-	2. Meningkatkan kualitas Sumberdaya Manusia 2. Meningkatkan kualitas Sumberdaya Manusia			104.017.088.966,00	DINAS KESEHATAN
	1.02.02.2.01.0020	Pemeliharaan Rutin dan Berkala Alat Kesehatan/Alat Penunjang Medik Fasilitas Pelayanan Kesehatan																		
			Jumlah Alat Kesehatan/Alat Penunjang Medik Fasilitas Pelayanan Kesehatan yang Terpelihara Sesuai Standar				13,00 Unit	13,00 Unit	0,00	0,00	0,00	0,00	Kab. Lampung Barat, Semua Kecamatan, Lombok	DAK NON FISIK-BOKKB-BOK	-	2. Meningkatkan kualitas Sumberdaya Manusia 2. Meningkatkan kualitas Sumberdaya Manusia			16.685.950,00	DINAS KESEHATAN
	1.02.02.2.02	Penyediaan Layanan Kesehatan untuk UKM dan UKP Rujukan Tingkat Daerah Kabupaten/Kota	Jumlah Jenis media yang digunakan dalam promosi kesehatan Jumlah Peserta JKN Jumlah Puskesmas Terakreditasi Nilai SPM KIA Gizi Nilai SPM Penyakit Menular Nilai SPM Penyakit Tidak Menular dan ODGJ Nilai SPM (RSUD AU) Persentase Faskes lainnya mendapatkan operasional Persentase pelaksanaan pengelolaan upaya kesehatan khusus (RSUD AU) Persentase pengelolaan jaminan kesehatan masyarakat dan operasional pelayanan RS Persentase pengelolaan pelayanan Rawat Jalan RSUD AU Persentase Puskesmas melaksanakan program 5 pilar stbm Persentase Puskesmas melaksanakan surveilans kesehatan Persentase Puskesmas terintegrasi PSC 119				-	100 % 15 Unit 230000 Jiwa 4 Jenis 80 % 83 % 85 %	21.311.969.851,00	35.967.995.225,00	38.001.778.525,00	16.689.808.674,00			-	2. Meningkatkan kualitas Sumberdaya Manusia 2. Meningkatkan kualitas Sumberdaya Manusia			38.710.143.584,00	DINAS KESEHATAN
	1.02.02.2.02.0001	Pengelolaan Pelayanan Kesehatan Ibu Hamil																		
			Jumlah Ibu Hamil yang Mendapatkan Pelayanan Kesehatan Sesuai Standar				182,00 Orang	182,00 Orang	0,00	35.970.000,00	42.570.000,00	42.570.000,00	Kab. Lampung Barat, Semua Kecamatan, Lombok	DAK NON FISIK-BOKKB-BOK	-	2. Meningkatkan kualitas Sumberdaya Manusia 2. Meningkatkan kualitas Sumberdaya Manusia			43.535.000,00	DINAS KESEHATAN
	1.02.02.2.02.0002	Pengelolaan Pelayanan Kesehatan Ibu Bersalin																		
			Jumlah Ibu Bersalin yang Mendapatkan Pelayanan Kesehatan Sesuai Standar				0,00 Orang	0,00 Orang	0,00	6.265.000,00	6.265.000,00	6.265.000,00	Kab. Lampung Barat, Semua Kecamatan, Lombok	DAK NON FISIK-BOKKB-BOK	-	2. Meningkatkan kualitas Sumberdaya Manusia 2. Meningkatkan kualitas Sumberdaya Manusia			500.000,00	DINAS KESEHATAN
	1.02.02.2.02.0003	Pengelolaan Pelayanan Kesehatan Bayi Baru Lahir																		
			Jumlah Bayi Baru Lahir yang Mendapatkan Pelayanan Kesehatan Sesuai Standar				165,00 Orang	165,00 Orang	0,00	0,00	0,00	0,00	Kab. Lampung Barat, Semua Kecamatan, Lombok	DAK NON FISIK-BOKKB-BOK	-	2. Meningkatkan kualitas Sumberdaya Manusia 2. Meningkatkan kualitas Sumberdaya Manusia			1.500.000,00	DINAS KESEHATAN
	1.02.02.2.02.0004	Pengelolaan Pelayanan Kesehatan Balita																		
			Jumlah Balita yang Mendapatkan Pelayanan Kesehatan Sesuai Standar				983,00 Orang	983,00 Orang	0,00	0,00	0,00	0,00	Kab. Lampung Barat, Semua Kecamatan, Lombok	DAK NON FISIK-BOKKB-BOK	-	2. Meningkatkan kualitas Sumberdaya Manusia 2. Meningkatkan kualitas Sumberdaya Manusia			51.480.000,00	DINAS KESEHATAN
	1.02.02.2.02.0005	Pengelolaan Pelayanan Kesehatan pada Usia Pendidikan Dasar																		
			Jumlah Anak Usia Pendidikan Dasar yang Mendapatkan Pelayanan Kesehatan Sesuai Standar				1756,00 Orang	1756,00 Orang	0,00	23.438.000,00	46.867.200,00	46.867.200,00	Kab. Lampung Barat, Semua Kecamatan, Lombok	DAK NON FISIK-BOKKB-BOK	-	2. Meningkatkan kualitas Sumberdaya Manusia 2. Meningkatkan kualitas Sumberdaya Manusia			12.825.000,00	DINAS KESEHATAN
	1.02.02.2.02.0006	Pengelolaan Pelayanan Kesehatan pada Usia Produktif																		

NO	KODE	URUSAN / BIDANG URUSAN / PROGRAM / KEGIATAN / SUB KEGIATAN	INDIKATOR PROGRAM / KEGIATAN / SUB KEGIATAN	TARGET AKHIR PERIODE RENSTRA OPD	REALISASI CAPAIAN RENJA OPD TAHUN 2022	PRAKIRAAN CAPAIAN TARGET RENJA OPD TAHUN 2023	CAPAIAN KINERJA DAN KERANGKA PENDANAAN										KELOMPOK SASARAN	PRAKIRAAN MAJU RENCANA TAHUN 2025		PERANGKAT DAERAH PENANGGUNG JAWAB
							TARGET 2024		PAGU INDIKATIF (Rp)			Bertambah/Berkurang (10-12)	LOKASI	SUMBER DANA	PRIORITAS			TARGET	PAGU INDIKATIF (Rp)	
							SEBELUM	SESUDAH	RKPD 2024	APBD 2024	RKPD PERUBAHAN 2024				NASIONAL	DAERAH				
1	2	3	4	5	6	7	8	9	10	11	12	13	14	15	16	17	18	19	20	21
			Jumlah Penduduk Usia Produktif yang Mendapatkan Pelayanan Kesehatan Sesuai Standar				753.00 Orang	753.00 Orang	0,00	0,00	0,00	0,00	Kab. Lampung Barat, Semua Kecamatan, Lombok	DAK NON FISIK-BOKKB-BOK	-	2. Meningkatkan kualitas Sumberdaya Manusia 2. Meningkatkan kualitas Sumberdaya Manusia			13.940.000,00	DINAS KESEHATAN
1.02.02.2.02.0007		Pengelolaan Pelayanan Kesehatan pada Usia Lanjut																		
			Jumlah Penduduk Usia Lanjut yang Mendapatkan Pelayanan Kesehatan Sesuai Standar				2253.00 Orang	2253.00 Orang	0,00	0,00	0,00	0,00	Kab. Lampung Barat, Semua Kecamatan, Lombok	DAK NON FISIK-BOKKB-BOK	-	2. Meningkatkan kualitas Sumberdaya Manusia 2. Meningkatkan kualitas Sumberdaya Manusia			8.460.000,00	DINAS KESEHATAN
1.02.02.2.02.0010		Pengelolaan Pelayanan Kesehatan Orang dengan Gangguan Jiwa Berat																		
			Jumlah Orang yang Mendapatkan Pelayanan Kesehatan Orang dengan Gangguan Jiwa Berat Sesuai Standar				11.00 Orang	11.00 Orang	0,00	0,00	0,00	0,00	Kab. Lampung Barat, Semua Kecamatan, Lombok	DAK NON FISIK-BOKKB-BOK	-	2. Meningkatkan kualitas Sumberdaya Manusia 2. Meningkatkan kualitas Sumberdaya Manusia			2.200.000,00	DINAS KESEHATAN
1.02.02.2.02.0011		Pengelolaan Pelayanan Kesehatan Orang Terduga Tuberkulosis																		
			Jumlah Orang Terduga Menderita Tuberkulosis yang Mendapatkan Pelayanan Sesuai Standar				0.00 Orang	0.00 Orang	0,00	18.150.000,00	18.150.000,00	18.150.000,00	Kab. Lampung Barat, Semua Kecamatan, Lombok	DAK NON FISIK-BOKKB-BOK	-	2. Meningkatkan kualitas Sumberdaya Manusia 2. Meningkatkan kualitas Sumberdaya Manusia			4.500.000,00	DINAS KESEHATAN
1.02.02.2.02.0012		Pengelolaan Pelayanan Kesehatan Orang dengan Risiko Terinfeksi HIV																		
			Jumlah Orang Terduga Menderita HIV yang Mendapatkan Pelayanan Sesuai Standar				-	0 Orang	0,00	0,00	0,00	0,00	Kab. Lampung Barat, Semua Kecamatan, Semua Kel/Desa	DAK NON FISIK-BOKKB-BOK	-	2. Meningkatkan kualitas Sumberdaya Manusia 2. Meningkatkan kualitas Sumberdaya Manusia			0,00	DINAS KESEHATAN
1.02.02.2.02.0015		Pengelolaan Pelayanan Kesehatan Gizi Masyarakat																		
			Jumlah Dokumen Hasil Pengelolaan Pelayanan Kesehatan Gizi Masyarakat				1.00 Dokumen	1.00 Dokumen	0,00	215.397.800,00	215.997.800,00	215.997.800,00	Kab. Lampung Barat, Semua Kecamatan, Lombok	DAK NON FISIK-BOKKB-BOK	-	2. Meningkatkan kualitas Sumberdaya Manusia 2. Meningkatkan kualitas Sumberdaya Manusia			267.202.400,00	DINAS KESEHATAN
1.02.02.2.02.0016		Pengelolaan Pelayanan Kesehatan Kerja dan Olahraga																		
			Jumlah Dokumen Hasil Pengelolaan Pelayanan Kesehatan Kerja dan Olahraga				1.00 Dokumen	1.00 Dokumen	0,00	0,00	0,00	0,00	Kab. Lampung Barat, Semua Kecamatan, Lombok	DAK NON FISIK-BOKKB-BOK	-	2. Meningkatkan kualitas Sumberdaya Manusia 2. Meningkatkan kualitas Sumberdaya Manusia			61.900.000,00	DINAS KESEHATAN
1.02.02.2.02.0017		Pengelolaan Pelayanan Kesehatan Lingkungan																		
			Jumlah Dokumen Hasil Pengelolaan Pelayanan Kesehatan Lingkungan				1.00 Dokumen	1.00 Dokumen	0,00	7.100.000,00	10.150.000,00	10.150.000,00	Kab. Lampung Barat, Semua Kecamatan, Lombok	DAK NON FISIK-BOKKB-BOK	-	2. Meningkatkan kualitas Sumberdaya Manusia 2. Meningkatkan kualitas Sumberdaya Manusia			12.300.000,00	DINAS KESEHATAN
1.02.02.2.02.0020		Pengelolaan Surveilans Kesehatan																		
			Jumlah Dokumen Hasil Pengelolaan Surveilans Kesehatan				1.00 Dokumen	1.00 Dokumen	0,00	38.255.000,00	38.255.000,00	38.255.000,00	Kab. Lampung Barat, Semua Kecamatan, Lombok	DAK NON FISIK-BOKKB-BOK	-	2. Meningkatkan kualitas Sumberdaya Manusia 2. Meningkatkan kualitas Sumberdaya Manusia			154.050.000,00	DINAS KESEHATAN
1.02.02.2.02.0021		Pengelolaan Pelayanan Kesehatan Orang dengan Masalah Kesehatan Jiwa (ODMK)																		
			Jumlah Orang dengan Masalah Kejiwaan (ODMK) yang Mendapatkan Pelayanan Kesehatan				0.00 Orang	0.00 Orang	0,00	0,00	0,00	0,00	Kab. Lampung Barat, Semua Kecamatan, Lombok	DAK NON FISIK-BOKKB-BOK	-	2. Meningkatkan kualitas Sumberdaya Manusia 2. Meningkatkan kualitas Sumberdaya Manusia			4.950.000,00	DINAS KESEHATAN
1.02.02.2.02.0025		Pelayanan Kesehatan Penyakit Menular dan Tidak Menular																		
			Jumlah Dokumen Hasil Pelayanan Kesehatan Penyakit Menular dan Tidak Menular				1.00 Dokumen	1.00 Dokumen	0,00	121.350.000,00	166.000.000,00	166.000.000,00	Kab. Lampung Barat, Semua Kecamatan, Lombok	DAK NON FISIK-BOKKB-BOK	-	2. Meningkatkan kualitas Sumberdaya Manusia 2. Meningkatkan kualitas Sumberdaya Manusia			48.250.000,00	DINAS KESEHATAN
1.02.02.2.02.0033		Operasional Pelayanan Puskesmas																		
			Jumlah Dokumen Operasional Pelayanan Puskesmas				2.00 Dokumen	2.00 Dokumen	0,00	278.454.650,00	283.054.650,00	283.054.650,00	Kab. Lampung Barat, Semua Kecamatan, Lombok	DANA TRANSFER UMUM-DANA ALOKASI UMUM DAK NON FISIK-BOKKB-BOK	-	2. Meningkatkan kualitas Sumberdaya Manusia 2. Meningkatkan kualitas Sumberdaya Manusia			297.427.939,00	DINAS KESEHATAN
1.02.02.2.02.0036		Investigasi Awal Kejadian Tidak Diharapkan (Kejadian Ikutan Pasca Imunisasi dan Pemberian Obat Massal)																		
			Jumlah Laporan Hasil Investigasi Awal Kejadian Tidak Diharapkan (Kejadian Ikutan Pasca Imunisasi dan Pemberian Obat Massal)				-	1 Laporan	0,00	450.000,00	5.400.000,00	5.400.000,00	Kab. Lampung Barat, Semua Kecamatan, Semua Kel/Desa	DAK NON FISIK-BOKKB-BOK	-	2. Meningkatkan kualitas Sumberdaya Manusia 2. Meningkatkan kualitas Sumberdaya Manusia			0,00	DINAS KESEHATAN
1.02.02.2.02.0040		Pengelolaan pelayanan kesehatan orang dengan Tuberkulosis																		
			Jumlah orang dengan Tuberkulosis yang mendapatkan pelayanan kesehatan sesuai standar				0.00 Orang	0.00 Orang	0,00	13.200.000,00	13.200.000,00	13.200.000,00	Kab. Lampung Barat, Semua Kecamatan, Lombok	DAK NON FISIK-BOKKB-BOK	-	2. Meningkatkan kualitas Sumberdaya Manusia 2. Meningkatkan kualitas Sumberdaya Manusia			23.190.000,00	DINAS KESEHATAN
1.02.02.2.02.0041		Pengelolaan pelayanan kesehatan orang dengan HIV (ODHIV)																		
			Jumlah orang dengan HIV (ODHIV) yang mendapatkan pelayanan kesehatan sesuai standar				-	0 Orang	0,00	0,00	0,00	0,00	Kab. Lampung Barat, Semua Kecamatan, Semua Kel/Desa	DAK NON FISIK-BOKKB-BOK	-	2. Meningkatkan kualitas Sumberdaya Manusia 2. Meningkatkan kualitas Sumberdaya Manusia			0,00	DINAS KESEHATAN
1.02.02.2.02.0042		Pengelolaan pelayanan kesehatan Malaria																		

NO	KODE	URUSAN / BIDANG URUSAN / PROGRAM / KEGIATAN / SUB KEGIATAN	INDIKATOR PROGRAM / KEGIATAN / SUB KEGIATAN	TARGET AKHIR PERIODE RENSTRA OPD	REALISASI CAPAIAN RENJA OPD TAHUN 2022	PRAKIRAAN CAPAIAN TARGET RENJA OPD TAHUN 2023	CAPAIAN KINERJA DAN KERANGKA PENDANAAN										KELOMPOK SASARAN	PRAKIRAAN MAJU RENCANA TAHUN 2025		PERANGKAT DAERAH PENANGGUNG JAWAB
							TARGET 2024		PAGU INDIKATIF (Rp)			Bertambah/Berkurang (10-12)	LOKASI	SUMBER DANA	PRIORITAS			TARGET	PAGU INDIKATIF (Rp)	
							SEBELUM	SESUDAH	RKPD 2024	APBD 2024	RKPD PERUBAHAN 2024				NASIONAL	DAERAH				
1	2	3	4	5	6	7	8	9	10	11	12	13	14	15	16	17	18	19	20	21
			Jumlah orang yang mendapatkan pelayanan kesehatan malaria				0,00 Orang	0,00 Orang	0,00	0,00	0,00	0,00	Kab. Lampung Barat, Semua Kecamatan, Lombok	DAK NON FISIK-BOKKB-BOK	-	2. Meningkatkan kualitas Sumberdaya Manusia 2. Meningkatkan kualitas Sumberdaya Manusia			16.190.000,00	DINAS KESEHATAN
	1.02.02.2.02.0043	Pengelolaan Kawasan tanpa rokok																		
			Jumlah tatapan kawasan tanpa rokok yang tidak ditemukan aktifitas merokok				3 Tatapan	3 Tatapan	0,00	0,00	0,00	0,00	Kab. Lampung Barat, Semua Kecamatan, Lombok	DAK NON FISIK-BOKKB-BOK	-	2. Meningkatkan kualitas Sumberdaya Manusia 2. Meningkatkan kualitas Sumberdaya Manusia			12.390.000,00	DINAS KESEHATAN
	1.02.02.2.02.0044	Pengelolaan Pelayanan Kesehatan Reproduksi																		
			Jumlah dokumen hasil pengelolaan pelayanan kesehatan reproduksi				-	1 Dokumen	0,00	14.465.000,00	14.465.000,00	14.465.000,00	Kab. Lampung Barat, Semua Kecamatan, Semua Kel/Desa	DAK NON FISIK-BOKKB-BOK	-	2. Meningkatkan kualitas Sumberdaya Manusia 2. Meningkatkan kualitas Sumberdaya Manusia			0,00	DINAS KESEHATAN
	1.02.02.2.02.0046	Pengelolaan upaya kesehatan ibu dan Anak																		
			Jumlah dokumen hasil pengelolaan upaya kesehatan ibu dan anak				-	1 Dokumen	0,00	106.290.000,00	121.890.000,00	121.890.000,00	Kab. Lampung Barat, Semua Kecamatan, Semua Kel/Desa	DAK NON FISIK-BOKKB-BOK	-	2. Meningkatkan kualitas Sumberdaya Manusia 2. Meningkatkan kualitas Sumberdaya Manusia			0,00	DINAS KESEHATAN
	1.02.02.2.03	Penyelenggaraan Sistem Informasi Kesehatan Secara Terintegrasi	-				-	-	38.670.000,00	2.297.504.400,00	218.670.600,00	180.000.600,00		-	-	2. Meningkatkan kualitas Sumberdaya Manusia 2. Meningkatkan kualitas Sumberdaya Manusia			42.530.000,00	DINAS KESEHATAN
	1.02.02.2.03.0002	Pengelolaan Sistem Informasi Kesehatan																		
			Jumlah Dokumen Hasil Pengelolaan Sistem Informasi Kesehatan				-	1 Dokumen	0,00	115.479.200,00	12.000.000,00	12.000.000,00	Kab. Lampung Barat, Semua Kecamatan, Semua Kel/Desa	DAK NON FISIK-BOKKB-BOK	-	2. Meningkatkan kualitas Sumberdaya Manusia 2. Meningkatkan kualitas Sumberdaya Manusia			0,00	DINAS KESEHATAN
3.	1.02.05	PROGRAM PEMBERDAYAAN MASYARAKAT BIDANG KESEHATAN	Persentase Sarana Fasilitas Pelayanan yang tersedia dan terpelihara Persentase Keluarga berPHBS				-	100 40 % %	104.674.000,00	419.172.000,00	464.194.000,00	601.020.610,00							705.694.610,00	
	1.02.05.2.01	Advokasi, Pemberdayaan, Kemitraan, Peningkatan Peran serta Masyarakat dan Lintas Sektor Tingkat Daerah Kabupaten/Kota	Jumlah Dokumen Hasil Peningkatan upaya promosi kesehatan, advokasi, kemitraan, dan pemberdayaan masyarakat				-	1 Dokumen	36.441.000,00	76.611.000,00	76.611.000,00	40.170.000,00		-	-	2. Meningkatkan kualitas Sumberdaya Manusia 2. Meningkatkan kualitas Sumberdaya Manusia			508.431.110,00	DINAS KESEHATAN
	1.02.05.2.01.0001	Peningkatan Upaya Promosi Kesehatan, Advokasi, Kemitraan dan Pemberdayaan Masyarakat																		
			Jumlah Dokumen Promosi Kesehatan, Advokasi, Kemitraan dan Pemberdayaan Masyarakat				1,00 Dokumen	1,00 Dokumen	0,00	0,00	0,00	0,00	Kab. Lampung Barat, Semua Kecamatan, Lombok	DAK NON FISIK-BOKKB-BOK	-	2. Meningkatkan kualitas Sumberdaya Manusia 2. Meningkatkan kualitas Sumberdaya Manusia			20.400.000,00	DINAS KESEHATAN
	1.02.05.2.02	Pelaksanaan Sehat dalam rangka Promotif Preventif Tingkat Daerah Kabupaten/Kota	Jumlah Keluarga melaksanakan Penumbuhan Kesadaran Keluarga dalam Peningkatan Derajat Kesehatan Keluarga dan Lingkungan dengan menerapkan Perilaku Hidup Bersih dan Sehat				-	300 Keluarga	50.133.000,00	50.133.000,00	50.133.000,00	0,00		-	-	2. Meningkatkan kualitas Sumberdaya Manusia 2. Meningkatkan kualitas Sumberdaya Manusia			179.163.500,00	DINAS KESEHATAN
	1.02.05.2.02.0001	Penyelenggaraan Promosi Kesehatan dan Gerakan Hidup Bersih dan Sehat																		
			Jumlah Dokumen Hasil Penyelenggaraan Promosi Kesehatan dan Gerakan Hidup Bersih dan Sehat				1,00 Dokumen	1,00 Dokumen	0,00	0,00	0,00	0,00	Kab. Lampung Barat, Semua Kecamatan, Lombok	DAK NON FISIK-BOKKB-BOK	-	2. Meningkatkan kualitas Sumberdaya Manusia 2. Meningkatkan kualitas Sumberdaya Manusia			5.190.000,00	DINAS KESEHATAN
	1.02.05.2.03	Pengembangan dan Pelaksanaan Upaya Kesehatan Bersumber Daya Masyarakat (UKBM) Tingkat Daerah Kabupaten/Kota	-				-	-	18.100.000,00	292.428.000,00	337.450.000,00	319.350.000,00		-	-	2. Meningkatkan kualitas Sumberdaya Manusia 2. Meningkatkan kualitas Sumberdaya Manusia			18.100.000,00	DINAS KESEHATAN
	1.02.05.2.03.0001	Bimbingan Teknis dan Supervisi Pengembangan dan Pelaksanaan Upaya Kesehatan Bersumber Daya Masyarakat (UKBM)																		
			Jumlah Dokumen Hasil Bimbingan Teknis dan Supervisi Upaya Kesehatan Bersumber Daya Masyarakat (UKBM)				-	1 Dokumen	0,00	16.833.000,00	16.833.000,00	16.833.000,00	Kab. Lampung Barat, Semua Kecamatan, Semua Kel/Desa	DAK NON FISIK-BOKKB-BOK	-	2. Meningkatkan kualitas Sumberdaya Manusia 2. Meningkatkan kualitas Sumberdaya Manusia			0,00	DINAS KESEHATAN
		PUSKESMAS KENALI																		
	1	URUSAN PEMERINTAHAN WAJIB YANG BERKAITAN DENGAN PELAYANAN DASAR							144.920.227.491,00	109.950.112.187,00	125.395.238.958,00	-19.524.988.533,00							213.205.148.307,00	
	1.02	URUSAN PEMERINTAHAN BIDANG KESEHATAN							144.920.227.491,00	109.950.112.187,00	125.395.238.958,00	-19.524.988.533,00							213.205.148.307,00	
1.	1.02.01	PROGRAM PENUNJANG URUSAN PEMERINTAHAN DAERAH KABUPATEN/KOTA	Nilai SAKIP Perangkat Daerah Dinas Kesehatan Nilai SAKIP Perangkat Daerah Dinas Kesehatan				-	81,80 81,80 % poin	50.968.776.390,00	59.172.352.017,00	74.496.507.288,00	13.741.354.157,00							64.710.130.547,00	
	1.02.01.2.10	Peningkatan Pelayanan BLUD	Jumlah Peningkatan Pelayanan Unit Kerja BLUD				-	17 Unit Kerja	52.015.000,00	15.483.204.418,00	18.229.425.342,00	18.177.410.342,00		-	-	2. Meningkatkan kualitas Sumberdaya Manusia 2. Meningkatkan kualitas Sumberdaya Manusia			15.679.504.418,00	DINAS KESEHATAN
	1.02.01.2.10.0001	Pelayanan dan Penunjang Pelayanan BLUD																		
			Jumlah BLUD yang Menyediakan Pelayanan dan Penunjang Pelayanan				1,00 Unit Kerja	1,00 Unit Kerja	0,00	1.179.771.960,00	1.180.038.148,00	1.180.038.148,00	Kab. Lampung Barat, Semua Kecamatan, Kenali	PENDAPATAN DARI BLUD	-	2. Meningkatkan kualitas Sumberdaya Manusia 2. Meningkatkan kualitas Sumberdaya Manusia			1.179.771.960,00	DINAS KESEHATAN

NO	KODE	URUSAN / BIDANG URUSAN / PROGRAM / KEGIATAN / SUB KEGIATAN	INDIKATOR PROGRAM / KEGIATAN / SUB KEGIATAN	TARGET AKHIR PERIODE RENSTRA OPD	REALISASI CAPAIAN RENJA OPD TAHUN 2022	PRAKIRAAN CAPAIAN TARGET RENJA OPD TAHUN 2023	CAPAIAN KINERJA DAN KERANGKA PENDANAAN										KELOMPOK SASARAN	PRAKIRAAN MAJU RENCANA TAHUN 2025		PERANGKAT DAERAH PENANGGUNG JAWAB
							TARGET 2024		PAGU INDIKATIF (Rp)			Bertambah/Berkurang (10-12)	LOKASI	SUMBER DANA	PRIORITAS			TARGET	PAGU INDIKATIF (Rp)	
							SEBELUM	SESUDAH	RKPD 2024	APBD 2024	RKPD PERUBAHAN 2024				NASIONAL	DAERAH				
1	2	3	4	5	6	7	8	9	10	11	12	13	14	15	16	17	18	19	20	21
2.	1.02.02	PROGRAM PEMENUHAN UPAYA KESEHATAN PERORANGAN DAN UPAYA KESEHATAN MASYARAKAT	Persentase Puskesmas terakreditasi madya ALOS RSUD AU Persentase capaian 5 pilar STBM BOR RSUDAU Persentase Capaian SPA RSUDAU Prevalensi Balita Wasting Persentase Masyarakat memiliki JKN Persentase Capaian SPA Puskesmas Persentase Capaian Pencegahan Penyakit Menular Persentase persalinan di fasyankes				-	100 4 40 45 60 7 72 80 96 % % % % % % % %	85.896.291.101,00	45.135.499.170,00	45.211.448.670,00	56.889.171.449,00							142.785.462.550,00	
	1.02.02.2.01	Penyediaan Fasilitas Pelayanan Kesehatan untuk UKM dan UKP Kewenangan Daerah Kabupaten/Kota	Persentase ketersediaan rasio tempat tidur RS/1000 penduduk Persentase Puskesmas dan Faskes Lainnya menerima distribusi obat, vaksin dan BHP Persentase Puskesmas melaksanakan PIS-PK Persentase Puskesmas mendapatkan penyediaan dan pemeliharaan SPA Persentase tersedia dan terpeliharanya sarana penunjang pelayanan kesehatan RSUD AU Persentase tersedia dan terpeliharanya sarana prasarana RSUD AU Persentase Tersedianya Obat dan BHP RSUDAU Persentase tersedianya Obat, Vaksin dan BHP Puskesmas				-	100 %	64.523.078.750,00	6.847.427.045,00	6.968.427.045,00	-57.554.651.705,00			-	2. Meningkatkan kualitas Sumberdaya Manusia 2. Meningkatkan kualitas Sumberdaya Manusia			104.017.088.966,00	DINAS KESEHATAN
	1.02.02.2.01.0020	Pemeliharaan Rutin dan Berkala Alat Kesehatan/Alat Penunjang Medik Fasilitas Pelayanan Kesehatan																		
			Jumlah Alat Kesehatan/Alat Penunjang Medik Fasilitas Pelayanan Kesehatan yang Terpelihara Sesuai Standar				7.00 Unit	7.00 Unit	0,00	0,00	0,00	0,00	Kab. Lampung Barat, Semua Kecamatan, Kenali	DAK NON FISIK-BOKKB-BOK	-	2. Meningkatkan kualitas Sumberdaya Manusia 2. Meningkatkan kualitas Sumberdaya Manusia			8.574.875,00	DINAS KESEHATAN
	1.02.02.2.02	Penyediaan Layanan Kesehatan untuk UKM dan UKP Rujukan Tingkat Daerah Kabupaten/Kota	Jumlah Jenis media yang digunakan dalam promosi kesehatan Jumlah Peserta JKN Jumlah Puskesmas Terakreditasi Nilai SPM KIA Gizi Nilai SPM Penyakit Menular Nilai SPM Penyakit Tidak Menular dan ODGJ Nilai SPM (RSUD AU) Persentase Faskes lainnya mendapatkan operasional Persentase pelaksanaan pengelolaan upaya kesehatan khusus (RSUD AU) Persentase pengelolaan jaminan kesehatan masyarakat dan operasional pelayanan RS Persentase pengelolaan pelayanan Rawat Jalan RSUD AU Persentase Puskesmas melaksanakan program 5 pilar stbm Persentase Puskesmas melaksanakan surveilans kesehatan Persentase Puskesmas terintegrasi PSC 119				-	100 % 15 Unit 230000 Jiwa 4 Jenis 80 % 83 % 85 %	21.311.969.851,00	35.967.995.225,00	38.001.778.525,00	16.689.808.674,00			-	2. Meningkatkan kualitas Sumberdaya Manusia 2. Meningkatkan kualitas Sumberdaya Manusia			38.710.143.584,00	DINAS KESEHATAN
	1.02.02.2.02.0001	Pengelolaan Pelayanan Kesehatan Ibu Hamil																		
			Jumlah Ibu Hamil yang Mendapatkan Pelayanan Kesehatan Sesuai Standar				273.00 Orang	273.00 Orang	0,00	46.098.000,00	46.098.000,00	46.098.000,00	Kab. Lampung Barat, Semua Kecamatan, Kenali	DAK NON FISIK-BOKKB-BOK	-	2. Meningkatkan kualitas Sumberdaya Manusia 2. Meningkatkan kualitas Sumberdaya Manusia			49.119.000,00	DINAS KESEHATAN
	1.02.02.2.02.0002	Pengelolaan Pelayanan Kesehatan Ibu Bersalin																		
			Jumlah Ibu Bersalin yang Mendapatkan Pelayanan Kesehatan Sesuai Standar				261.00 Orang	261.00 Orang	0,00	6.150.000,00	6.150.000,00	6.150.000,00	Kab. Lampung Barat, Semua Kecamatan, Kenali	DAK NON FISIK-BOKKB-BOK	-	2. Meningkatkan kualitas Sumberdaya Manusia 2. Meningkatkan kualitas Sumberdaya Manusia			3.000.000,00	DINAS KESEHATAN
	1.02.02.2.02.0003	Pengelolaan Pelayanan Kesehatan Bayi Baru Lahir																		
			Jumlah Bayi Baru Lahir yang Mendapatkan Pelayanan Kesehatan Sesuai Standar				248.00 Orang	248.00 Orang	0,00	0,00	0,00	0,00	Kab. Lampung Barat, Semua Kecamatan, Kenali	DAK NON FISIK-BOKKB-BOK	-	2. Meningkatkan kualitas Sumberdaya Manusia 2. Meningkatkan kualitas Sumberdaya Manusia			1.900.000,00	DINAS KESEHATAN
	1.02.02.2.02.0004	Pengelolaan Pelayanan Kesehatan Balita																		
			Jumlah Balita yang Mendapatkan Pelayanan Kesehatan Sesuai Standar				1476.00 Orang	1476.00 Orang	0,00	0,00	0,00	0,00	Kab. Lampung Barat, Semua Kecamatan, Kenali	DAK NON FISIK-BOKKB-BOK	-	2. Meningkatkan kualitas Sumberdaya Manusia 2. Meningkatkan kualitas Sumberdaya Manusia			46.800.000,00	DINAS KESEHATAN
	1.02.02.2.02.0005	Pengelolaan Pelayanan Kesehatan pada Usia Pendidikan Dasar																		
			Jumlah Anak Usia Pendidikan Dasar yang Mendapatkan Pelayanan Kesehatan Sesuai Standar				2637.00 Orang	2637.00 Orang	0,00	21.627.000,00	21.627.000,00	21.627.000,00	Kab. Lampung Barat, Semua Kecamatan, Kenali	DAK NON FISIK-BOKKB-BOK	-	2. Meningkatkan kualitas Sumberdaya Manusia 2. Meningkatkan kualitas Sumberdaya Manusia			13.853.000,00	DINAS KESEHATAN
	1.02.02.2.02.0006	Pengelolaan Pelayanan Kesehatan pada Usia Produktif																		

NO	KODE	URUSAN / BIDANG URUSAN / PROGRAM / KEGIATAN / SUB KEGIATAN	INDIKATOR PROGRAM / KEGIATAN / SUB KEGIATAN	TARGET AKHIR PERIODE RENSTRA OPD	REALISASI CAPAIAN RENJA OPD TAHUN 2022	PRAKIRAAN CAPAIAN TARGET RENJA OPD TAHUN 2023	CAPAIAN KINERJA DAN KERANGKA PENDANAAN										KELOMPOK SASARAN	PRAKIRAAN MAJU RENCANA TAHUN 2025		PERANGKAT DAERAH PENANGGUNG JAWAB
							TARGET 2024		PAGU INDIKATIF (Rp)			Bertambah/Berkurang (10-12)	LOKASI	SUMBER DANA	PRIORITAS			TARGET	PAGU INDIKATIF (Rp)	
							SEBELUM	SESUDAH	RKPD 2024	APBD 2024	RKPD PERUBAHAN 2024				NASIONAL	DAERAH				
1	2	3	4	5	6	7	8	9	10	11	12	13	14	15	16	17	18	19	20	21
			Jumlah Penduduk Usia Produktif yang Mendapatkan Pelayanan Kesehatan Sesuai Standar				1130.00 Orang	1130.00 Orang	0,00	0,00	0,00	0,00	Kab. Lampung Barat, Semua Kecamatan, Kenali	DAK NON FISIK-BOKKB-BOK	-	2. Meningkatkan kualitas Sumberdaya Manusia 2. Meningkatkan kualitas Sumberdaya Manusia			20.929.800,00	DINAS KESEHATAN
1.02.02.2.02.0007		Pengelolaan Pelayanan Kesehatan pada Usia Lanjut																		
			Jumlah Penduduk Usia Lanjut yang Mendapatkan Pelayanan Kesehatan Sesuai Standar				1578.00 Orang	1578.00 Orang	0,00	0,00	0,00	0,00	Kab. Lampung Barat, Semua Kecamatan, Kenali	DAK NON FISIK-BOKKB-BOK	-	2. Meningkatkan kualitas Sumberdaya Manusia 2. Meningkatkan kualitas Sumberdaya Manusia			23.541.000,00	DINAS KESEHATAN
1.02.02.2.02.0010		Pengelolaan Pelayanan Kesehatan Orang dengan Gangguan Jiwa Berat																		
			Jumlah Orang yang Mendapatkan Pelayanan Kesehatan Orang dengan Gangguan Jiwa Berat Sesuai Standar				20.00 Orang	20.00 Orang	0,00	0,00	0,00	0,00	Kab. Lampung Barat, Semua Kecamatan, Kenali	DAK NON FISIK-BOKKB-BOK	-	2. Meningkatkan kualitas Sumberdaya Manusia 2. Meningkatkan kualitas Sumberdaya Manusia			3.800.000,00	DINAS KESEHATAN
1.02.02.2.02.0011		Pengelolaan Pelayanan Kesehatan Orang Terduga Tuberkulosis																		
			Jumlah Orang Terduga Menderita Tuberkulosis yang Mendapatkan Pelayanan Sesuai Standar				0.00 Orang	0.00 Orang	0,00	15.000.000,00	30.000.000,00	30.000.000,00	Kab. Lampung Barat, Semua Kecamatan, Kenali	DAK NON FISIK-BOKKB-BOK	-	2. Meningkatkan kualitas Sumberdaya Manusia 2. Meningkatkan kualitas Sumberdaya Manusia			7.200.000,00	DINAS KESEHATAN
1.02.02.2.02.0012		Pengelolaan Pelayanan Kesehatan Orang dengan Risiko Terinfeksi HIV																		
			Jumlah Orang Terduga Menderita HIV yang Mendapatkan Pelayanan Sesuai Standar				-	0 Orang	0,00	13.800.000,00	13.800.000,00	13.800.000,00	Kab. Lampung Barat, Semua Kecamatan, Semua Kel/Desa	DAK NON FISIK-BOKKB-BOK	-	2. Meningkatkan kualitas Sumberdaya Manusia 2. Meningkatkan kualitas Sumberdaya Manusia			0,00	DINAS KESEHATAN
1.02.02.2.02.0015		Pengelolaan Pelayanan Kesehatan Gizi Masyarakat																		
			Jumlah Dokumen Hasil Pengelolaan Pelayanan Kesehatan Gizi Masyarakat				1.00 Dokumen	1.00 Dokumen	0,00	154.276.800,00	154.276.800,00	154.276.800,00	Kab. Lampung Barat, Semua Kecamatan, Kenali	DAK NON FISIK-BOKKB-BOK	-	2. Meningkatkan kualitas Sumberdaya Manusia 2. Meningkatkan kualitas Sumberdaya Manusia			147.538.400,00	DINAS KESEHATAN
1.02.02.2.02.0016		Pengelolaan Pelayanan Kesehatan Kerja dan Olahraga																		
			Jumlah Dokumen Hasil Pengelolaan Pelayanan Kesehatan Kerja dan Olahraga				2.00 Dokumen	2.00 Dokumen	0,00	0,00	0,00	0,00	Kab. Lampung Barat, Semua Kecamatan, Kenali	DAK NON FISIK-BOKKB-BOK	-	2. Meningkatkan kualitas Sumberdaya Manusia 2. Meningkatkan kualitas Sumberdaya Manusia			23.055.000,00	DINAS KESEHATAN
1.02.02.2.02.0017		Pengelolaan Pelayanan Kesehatan Lingkungan																		
			Jumlah Dokumen Hasil Pengelolaan Pelayanan Kesehatan Lingkungan				2.00 Dokumen	2.00 Dokumen	0,00	4.100.000,00	4.100.000,00	4.100.000,00	Kab. Lampung Barat, Semua Kecamatan, Kenali	DAK NON FISIK-BOKKB-BOK	-	2. Meningkatkan kualitas Sumberdaya Manusia 2. Meningkatkan kualitas Sumberdaya Manusia			10.000.000,00	DINAS KESEHATAN
1.02.02.2.02.0020		Pengelolaan Surveilans Kesehatan																		
			Jumlah Dokumen Hasil Pengelolaan Surveilans Kesehatan				1.00 Dokumen	1.00 Dokumen	0,00	28.802.000,00	64.169.200,00	64.169.200,00	Kab. Lampung Barat, Semua Kecamatan, Kenali	DAK NON FISIK-BOKKB-BOK	-	2. Meningkatkan kualitas Sumberdaya Manusia 2. Meningkatkan kualitas Sumberdaya Manusia			172.900.000,00	DINAS KESEHATAN
1.02.02.2.02.0021		Pengelolaan Pelayanan Kesehatan Orang dengan Masalah Kesehatan Jiwa (ODMK)																		
			Jumlah Orang dengan Masalah Kejiwaan (ODMK) yang Mendapatkan Pelayanan Kesehatan				96.00 Orang	96.00 Orang	0,00	0,00	0,00	0,00	Kab. Lampung Barat, Semua Kecamatan, Kenali	DAK NON FISIK-BOKKB-BOK	-	2. Meningkatkan kualitas Sumberdaya Manusia 2. Meningkatkan kualitas Sumberdaya Manusia			7.500.000,00	DINAS KESEHATAN
1.02.02.2.02.0025		Pelayanan Kesehatan Penyakit Menular dan Tidak Menular																		
			Jumlah Dokumen Hasil Pelayanan Kesehatan Penyakit Menular dan Tidak Menular				1.00 Dokumen	1.00 Dokumen	0,00	118.100.000,00	162.300.000,00	162.300.000,00	Kab. Lampung Barat, Semua Kecamatan, Kenali	DAK NON FISIK-BOKKB-BOK	-	2. Meningkatkan kualitas Sumberdaya Manusia 2. Meningkatkan kualitas Sumberdaya Manusia			36.350.000,00	DINAS KESEHATAN
1.02.02.2.02.0033		Operasional Pelayanan Puskesmas																		
			Jumlah Dokumen Operasional Pelayanan Puskesmas				2.00 Dokumen	2.00 Dokumen	0,00	262.754.650,00	262.754.650,00	262.754.650,00	Kab. Lampung Barat, Semua Kecamatan, Kenali	DANA TRANSFER UMUM-DANA ALOKASI UMUM DAK NON FISIK-BOKKB-BOK	-	2. Meningkatkan kualitas Sumberdaya Manusia 2. Meningkatkan kualitas Sumberdaya Manusia			253.367.152,00	DINAS KESEHATAN
1.02.02.2.02.0036		Investigasi Awal Kejadian Tidak Diharapkan (Kejadian Ikutan Pasca Imunisasi dan Pemberian Obat Massal)																		
			Jumlah Laporan Hasil Investigasi Awal Kejadian Tidak Diharapkan (Kejadian Ikutan Pasca Imunisasi dan Pemberian Obat Massal)				-	1 Laporan	0,00	4.500.000,00	4.500.000,00	4.500.000,00	Kab. Lampung Barat, Semua Kecamatan, Semua Kel/Desa	DAK NON FISIK-BOKKB-BOK	-	2. Meningkatkan kualitas Sumberdaya Manusia 2. Meningkatkan kualitas Sumberdaya Manusia			0,00	DINAS KESEHATAN
1.02.02.2.02.0040		Pengelolaan pelayanan kesehatan orang dengan Tuberkulosis																		
			Jumlah orang dengan Tuberkulosis yang mendapatkan pelayanan kesehatan sesuai standar				215.00 Orang	215.00 Orang	0,00	12.000.000,00	18.000.000,00	18.000.000,00	Kab. Lampung Barat, Semua Kecamatan, Kenali	DAK NON FISIK-BOKKB-BOK	-	2. Meningkatkan kualitas Sumberdaya Manusia 2. Meningkatkan kualitas Sumberdaya Manusia			28.400.000,00	DINAS KESEHATAN
1.02.02.2.02.0041		Pengelolaan pelayanan kesehatan orang dengan HIV (ODHIV)																		
			Jumlah orang dengan HIV (ODHIV) yang mendapatkan pelayanan kesehatan sesuai standar				-	0 Orang	0,00	800.000,00	800.000,00	800.000,00	Kab. Lampung Barat, Semua Kecamatan, Semua Kel/Desa	DAK NON FISIK-BOKKB-BOK	-	2. Meningkatkan kualitas Sumberdaya Manusia 2. Meningkatkan kualitas Sumberdaya Manusia			0,00	DINAS KESEHATAN
1.02.02.2.02.0042		Pengelolaan pelayanan kesehatan Malaria																		

NO	KODE	URUSAN / BIDANG URUSAN / PROGRAM / KEGIATAN / SUB KEGIATAN	INDIKATOR PROGRAM / KEGIATAN / SUB KEGIATAN	TARGET AKHIR PERIODE RENSTRA OPD	REALISASI CAPAIAN RENJA OPD TAHUN 2022	PRAKIRAAN CAPAIAN TARGET RENJA OPD TAHUN 2023	CAPAIAN KINERJA DAN KERANGKA PENDANAAN										KELOMPOK SASARAN	PRAKIRAAN MAJU RENCANA TAHUN 2025		PERANGKAT DAERAH PENANGGUNG JAWAB
							TARGET 2024		PAGU INDIKATIF (Rp)			Bertambah/Berkurang (10-12)	LOKASI	SUMBER DANA	PRIORITAS			TARGET	PAGU INDIKATIF (Rp)	
							SEBELUM	SESUDAH	RKPD 2024	APBD 2024	RKPD PERUBAHAN 2024				NASIONAL	DAERAH				
1	2	3	4	5	6	7	8	9	10	11	12	13	14	15	16	17	18	19	20	21
			Jumlah orang yang mendapatkan pelayanan kesehatan malaria				30.00 Orang	30.00 Orang	0,00	0,00	0,00	0,00	Kab. Lampung Barat, Semua Kecamatan, Kenali	DAK NON FISIK-BOKKB-BOK	-	2. Meningkatkan kualitas Sumberdaya Manusia 2. Meningkatkan kualitas Sumberdaya Manusia			15.190.000,00	DINAS KESEHATAN
	1.02.02.2.02.0043	Pengelolaan Kawasan tanpa rokok																		
			Jumlah tatanan kawasan tanpa rokok yang tidak ditemukan aktifitas merokok				27 Tatanan	27 Tatanan	0,00	0,00	0,00	0,00	Kab. Lampung Barat, Semua Kecamatan, Kenali	DAK NON FISIK-BOKKB-BOK	-	2. Meningkatkan kualitas Sumberdaya Manusia 2. Meningkatkan kualitas Sumberdaya Manusia			11.830.200,00	DINAS KESEHATAN
	1.02.02.2.02.0044	Pengelolaan Pelayanan Kesehatan Reproduksi																		
			Jumlah dokumen hasil pengelolaan pelayanan kesehatan reproduksi				-	1 Dokumen	0,00	17.095.000,00	17.095.000,00	17.095.000,00	Kab. Lampung Barat, Semua Kecamatan, Semua Kel/Desa	DAK NON FISIK-BOKKB-BOK	-	2. Meningkatkan kualitas Sumberdaya Manusia 2. Meningkatkan kualitas Sumberdaya Manusia			0,00	DINAS KESEHATAN
	1.02.02.2.02.0046	Pengelolaan upaya kesehatan ibu dan Anak																		
			Jumlah dokumen hasil pengelolaan upaya kesehatan ibu dan anak				-	1 Dokumen	0,00	107.008.000,00	107.008.000,00	107.008.000,00	Kab. Lampung Barat, Semua Kecamatan, Semua Kel/Desa	DAK NON FISIK-BOKKB-BOK	-	2. Meningkatkan kualitas Sumberdaya Manusia 2. Meningkatkan kualitas Sumberdaya Manusia			0,00	DINAS KESEHATAN
	1.02.02.2.03	Penyelenggaraan Sistem Informasi Kesehatan Secara Terintegrasi	-				-	-	38.670.000,00	2.297.504.400,00	218.670.600,00	180.000.600,00		-	-	2. Meningkatkan kualitas Sumberdaya Manusia 2. Meningkatkan kualitas Sumberdaya Manusia			42.530.000,00	DINAS KESEHATAN
	1.02.02.2.03.0002	Pengelolaan Sistem Informasi Kesehatan																		
			Jumlah Dokumen Hasil Pengelolaan Sistem Informasi Kesehatan				-	1 Dokumen	0,00	112.567.200,00	12.000.000,00	12.000.000,00	Kab. Lampung Barat, Semua Kecamatan, Semua Kel/Desa	DAK NON FISIK-BOKKB-BOK	-	2. Meningkatkan kualitas Sumberdaya Manusia 2. Meningkatkan kualitas Sumberdaya Manusia			0,00	DINAS KESEHATAN
3.	1.02.05	PROGRAM PEMBERDAYAAN MASYARAKAT BIDANG KESEHATAN	Persentase Sarana Fasilitas Pelayanan yang tersedia dan terpelihara Persentase Keluarga berPHBS				-	100 40 % %	104.674.000,00	419.172.000,00	464.194.000,00	601.020.610,00							705.694.610,00	
	1.02.05.2.01	Advokasi, Pemberdayaan, Kemitraan, Peningkatan Peran serta Masyarakat dan Lintas Sektor Tingkat Daerah Kabupaten/Kota	Jumlah Dokumen Hasil Peningkatan upaya promosi kesehatan, advokasi, kemitraan, dan pemberdayaan masyarakat				-	1 Dokumen	36.441.000,00	76.611.000,00	76.611.000,00	40.170.000,00		-	-	2. Meningkatkan kualitas Sumberdaya Manusia 2. Meningkatkan kualitas Sumberdaya Manusia			508.431.110,00	DINAS KESEHATAN
	1.02.05.2.01.0001	Peningkatan Upaya Promosi Kesehatan, Advokasi, Kemitraan dan Pemberdayaan Masyarakat																		
			Jumlah Dokumen Promosi Kesehatan, Advokasi, Kemitraan dan Pemberdayaan Masyarakat				1.00 Dokumen	1.00 Dokumen	0,00	0,00	0,00	0,00	Kab. Lampung Barat, Semua Kecamatan, Kenali	DAK NON FISIK-BOKKB-BOK	-	2. Meningkatkan kualitas Sumberdaya Manusia 2. Meningkatkan kualitas Sumberdaya Manusia			76.104.000,00	DINAS KESEHATAN
	1.02.05.2.02	Pelaksanaan Sehat dalam rangka Promotif Preventif Tingkat Daerah Kabupaten/Kota	Jumlah Keluarga melaksanakan Penumbuhan Kesadaran Keluarga dalam Peningkatan Derajat Kesehatan Keluarga dan Lingkungan dengan menerapkan Perilaku Hidup Bersih dan Sehat				-	300 Keluarga	50.133.000,00	50.133.000,00	50.133.000,00	0,00		-	-	2. Meningkatkan kualitas Sumberdaya Manusia 2. Meningkatkan kualitas Sumberdaya Manusia			179.163.500,00	DINAS KESEHATAN
	1.02.05.2.02.0001	Penyelenggaraan Promosi Kesehatan dan Gerakan Hidup Bersih dan Sehat																		
			Jumlah Dokumen Hasil Penyelenggaraan Promosi Kesehatan dan Gerakan Hidup Bersih dan Sehat				1.00 Dokumen	1.00 Dokumen	0,00	0,00	0,00	0,00	Kab. Lampung Barat, Semua Kecamatan, Kenali	DAK NON FISIK-BOKKB-BOK	-	2. Meningkatkan kualitas Sumberdaya Manusia 2. Meningkatkan kualitas Sumberdaya Manusia			2.200.000,00	DINAS KESEHATAN
	1.02.05.2.03	Pengembangan dan Pelaksanaan Upaya Kesehatan Bersumber Daya Masyarakat (UKBM) Tingkat Daerah Kabupaten/Kota	-				-	-	18.100.000,00	292.428.000,00	337.450.000,00	319.350.000,00		-	-	2. Meningkatkan kualitas Sumberdaya Manusia 2. Meningkatkan kualitas Sumberdaya Manusia			18.100.000,00	DINAS KESEHATAN
	1.02.05.2.03.0001	Bimbingan Teknis dan Supervisi Pengembangan dan Pelaksanaan Upaya Kesehatan Bersumber Daya Masyarakat (UKBM)																		
			Jumlah Dokumen Hasil Bimbingan Teknis dan Supervisi Upaya Kesehatan Bersumber Daya Masyarakat (UKBM)				-	1 Dokumen	0,00	9.779.000,00	9.779.000,00	9.779.000,00	Kab. Lampung Barat, Semua Kecamatan, Semua Kel/Desa	DAK NON FISIK-BOKKB-BOK	-	2. Meningkatkan kualitas Sumberdaya Manusia 2. Meningkatkan kualitas Sumberdaya Manusia			0,00	DINAS KESEHATAN
		PUSKESMAS PAGAR DEWA																		
									144.920.227.491,00	109.950.112.187,00	125.395.238.958,00	-19.524.988.533,00							213.205.148.307,00	
1		URUSAN PEMERINTAHAN WAJIB YANG BERKAITAN DENGAN PELAYANAN DASAR							144.920.227.491,00	109.950.112.187,00	125.395.238.958,00	-19.524.988.533,00							213.205.148.307,00	
	1.02	URUSAN PEMERINTAHAN BIDANG KESEHATAN							144.920.227.491,00	109.950.112.187,00	125.395.238.958,00	-19.524.988.533,00							213.205.148.307,00	
1.	1.02.01	PROGRAM PENUNJANG URUSAN PEMERINTAHAN DAERAH KABUPATEN/KOTA	Nilai SAKIP Perangkat Daerah Dinas Kesehatan Nilai SAKIP Perangkat Daerah Dinas Kesehatan				-	81,80 81,80 % poin	50.968.776.390,00	59.172.352.017,00	74.496.507.288,00	13.741.354.157,00							64.710.130.547,00	
	1.02.01.2.10	Peningkatan Pelayanan BLUD	Jumlah Peningkatan Pelayanan Unit Kerja BLUD				-	17 Unit Kerja	52.015.000,00	15.483.204.418,00	18.229.425.342,00	18.177.410.342,00		-	-	2. Meningkatkan kualitas Sumberdaya Manusia 2. Meningkatkan kualitas Sumberdaya Manusia			15.679.504.418,00	DINAS KESEHATAN
	1.02.01.2.10.0001	Pelayanan dan Penunjang Pelayanan BLUD																		
			Jumlah BLUD yang Menyediakan Pelayanan dan Penunjang Pelayanan				1.00 Unit Kerja	1.00 Unit Kerja	0,00	841.720.157,00	782.324.507,00	782.324.507,00	Kab. Lampung Barat, Pagar Dewa, Semua Kel/Desa	PENDAPATAN DARI BLUD	-	2. Meningkatkan kualitas Sumberdaya Manusia 2. Meningkatkan kualitas Sumberdaya Manusia			841.720.157,00	DINAS KESEHATAN

NO	KODE	URUSAN / BIDANG URUSAN / PROGRAM / KEGIATAN / SUB KEGIATAN	INDIKATOR PROGRAM / KEGIATAN / SUB KEGIATAN	TARGET AKHIR PERIODE RENSTRA OPD	REALISASI CAPAIAN RENJA OPD TAHUN 2022	PRAKIRAAN CAPAIAN TARGET RENJA OPD TAHUN 2023	CAPAIAN KINERJA DAN KERANGKA PENDANAAN										KELOMPOK SASARAN	PRAKIRAAN MAJU RENCANA TAHUN 2025		PERANGKAT DAERAH PENANGGUNG JAWAB	
							TARGET 2024		PAGU INDIKATIF (Rp)			Bertambah/Berkurang (10-12)	LOKASI	SUMBER DANA	PRIORITAS			TARGET	PAGU INDIKATIF (Rp)		
							SEBELUM	SESUDAH	RKPD 2024	APBD 2024	RKPD PERUBAHAN 2024				NASIONAL	DAERAH					
1	2	3	4	5	6	7	8	9	10	11	12	13	14	15	16	17	18	19	20	21	
2.	1.02.02	PROGRAM PEMENUHAN UPAYA KESEHATAN PERORANGAN DAN UPAYA KESEHATAN MASYARAKAT	Persentase FKTP dan FKTL melaksanakan SISRUITE ALOS RSUD AU Persentase capaian 5 pilar STBM BOR RSUDAU Persentase Capaian SPA RSUDAU Prevalensi Balita Wasting Persentase Masyarakat memiliki JKN Persentase Capaian SPA Puskesmas Persentase Capaian Pencegahan Penyakit Tidak Menular Persentase persalinan di fasyankes				-	100 4 40 45 60 7 72 80 96 % % % % % % % %		85.896.291.101,00	45.135.499.170,00	45.211.448.670,00	56.889.171.449,00							142.785.462.550,00	
	1.02.02.2.01	Penyediaan Fasilitas Pelayanan Kesehatan untuk UKM dan UKP Kewenangan Daerah Kabupaten/Kota	Persentase ketersediaan rasio tempat tidur RS/1000 penduduk Persentase Puskesmas dan Faskes Lainnya menerima distribusi obat, vaksin dan BHP Persentase Puskesmas melaksanakan PIS-PK Persentase Puskesmas mendapatkan penyediaan dan pemeliharaan SPA Persentase tersedia dan terpeliharanya sarana penunjang pelayanan kesehatan RSUD AU Persentase tersedia dan terpeliharanya sarana prasarana RSUD AU Persentase Tersedianya Obat dan BHP RSUDAU Persentase tersedianya Obat, Vaksin dan BHP Puskesmas				-	100 %	64.523.078.750,00	6.847.427.045,00	6.968.427.045,00	-57.554.651.705,00			-	2. Meningkatkan kualitas Sumberdaya Manusia 2. Meningkatkan kualitas Sumberdaya Manusia			104.017.088.966,00	DINAS KESEHATAN	
	1.02.02.2.01.0020	Pemeliharaan Rutin dan Berkala Alat Kesehatan/Alat Penunjang Medik Fasilitas Pelayanan Kesehatan																			
			Jumlah Alat Kesehatan/Alat Penunjang Medik Fasilitas Pelayanan Kesehatan yang Terpelihara Sesuai Standar				16,00	16,00	0,00	0,00	0,00	0,00	Kab. Lampung Barat, Pagar Dewa, Semua Kel/Desa	DAK NON FISIK-BOKKB-BOK	-	2. Meningkatkan kualitas Sumberdaya Manusia 2. Meningkatkan kualitas Sumberdaya Manusia			21.607.050,00	DINAS KESEHATAN	
	1.02.02.2.02	Penyediaan Layanan Kesehatan untuk UKM dan UKP Rujukan Tingkat Daerah Kabupaten/Kota	Jumlah Jenis media yang digunakan dalam promosi kesehatan Jumlah Peserta JKN Jumlah Puskesmas Terakreditasi Nilai SPM KIA Gizi Nilai SPM Penyakit Menular Nilai SPM Penyakit Tidak Menular dan ODGJ Nilai SPM (RSUD AU) Persentase Faskes lainnya mendapatkan operasional Persentase pelaksanaan pengelolaan upaya kesehatan khusus (RSUD AU) Persentase pengelolaan jaminan kesehatan masyarakat dan operasional pelayanan RS Persentase pengelolaan pelayanan Rawat Jalan RSUD AU Persentase Puskesmas melaksanakan program 5 pilar stbm Persentase Puskesmas melaksanakan surveilans kesehatan Persentase Puskesmas terintegrasi PSC 119				-	100 % 15 Unit 230000 Jiwa 4 Jenis 80 % 83 % 85 %	21.311.969.851,00	35.967.995.225,00	38.001.778.525,00	16.689.808.674,00		-	2. Meningkatkan kualitas Sumberdaya Manusia 2. Meningkatkan kualitas Sumberdaya Manusia			38.710.143.584,00	DINAS KESEHATAN		
	1.02.02.2.02.0001	Pengelolaan Pelayanan Kesehatan Ibu Hamil																			
			Jumlah Ibu Hamil yang Mendapatkan Pelayanan Kesehatan Sesuai Standar				377,00	377,00	0,00	35.460.000,00	39.600.000,00	39.600.000,00	Kab. Lampung Barat, Pagar Dewa, Semua Kel/Desa	DAK NON FISIK-BOKKB-BOK	-	2. Meningkatkan kualitas Sumberdaya Manusia 2. Meningkatkan kualitas Sumberdaya Manusia			154.615.600,00	DINAS KESEHATAN	
	1.02.02.2.02.0002	Pengelolaan Pelayanan Kesehatan Ibu Bersalin																			
			Jumlah Ibu Bersalin yang Mendapatkan Pelayanan Kesehatan Sesuai Standar				0,00	0,00	0,00	5.632.500,00	5.632.500,00	5.632.500,00	Kab. Lampung Barat, Pagar Dewa, Semua Kel/Desa	DAK NON FISIK-BOKKB-BOK	-	2. Meningkatkan kualitas Sumberdaya Manusia 2. Meningkatkan kualitas Sumberdaya Manusia			1.000.000,00	DINAS KESEHATAN	
	1.02.02.2.02.0003	Pengelolaan Pelayanan Kesehatan Bayi Baru Lahir																			
			Jumlah Bayi Baru Lahir yang Mendapatkan Pelayanan Kesehatan Sesuai Standar				343,00	343,00	0,00	0,00	0,00	0,00	Kab. Lampung Barat, Pagar Dewa, Semua Kel/Desa	DAK NON FISIK-BOKKB-BOK	-	2. Meningkatkan kualitas Sumberdaya Manusia 2. Meningkatkan kualitas Sumberdaya Manusia			3.100.000,00	DINAS KESEHATAN	
	1.02.02.2.02.0004	Pengelolaan Pelayanan Kesehatan Balita																			
			Jumlah Balita yang Mendapatkan Pelayanan Kesehatan Sesuai Standar				2038,00	2038,00	0,00	0,00	0,00	0,00	Kab. Lampung Barat, Pagar Dewa, Semua Kel/Desa	DAK NON FISIK-BOKKB-BOK	-	2. Meningkatkan kualitas Sumberdaya Manusia 2. Meningkatkan kualitas Sumberdaya Manusia			46.800.000,00	DINAS KESEHATAN	
	1.02.02.2.02.0005	Pengelolaan Pelayanan Kesehatan pada Usia Pendidikan Dasar																			
			Jumlah Anak Usia Pendidikan Dasar yang Mendapatkan Pelayanan Kesehatan Sesuai Standar				3642,00	3642,00	0,00	27.907.500,00	30.607.500,00	30.607.500,00	Kab. Lampung Barat, Pagar Dewa, Semua Kel/Desa	DAK NON FISIK-BOKKB-BOK	-	2. Meningkatkan kualitas Sumberdaya Manusia 2. Meningkatkan kualitas Sumberdaya Manusia			21.346.000,00	DINAS KESEHATAN	
	1.02.02.2.02.0006	Pengelolaan Pelayanan Kesehatan pada Usia Produktif																			

NO	KODE	URUSAN / BIDANG URUSAN / PROGRAM / KEGIATAN / SUB KEGIATAN	INDIKATOR PROGRAM / KEGIATAN / SUB KEGIATAN	TARGET AKHIR PERIODE RENSTRA OPD	REALISASI CAPAIAN RENJA OPD TAHUN 2022	PRAKIRAAN CAPAIAN TARGET RENJA OPD TAHUN 2023	CAPAIAN KINERJA DAN KERANGKA PENDANAAN										KELOMPOK SASARAN	PRAKIRAAN MAJU RENCANA TAHUN 2025		PERANGKAT DAERAH PENANGGUNG JAWAB
							TARGET 2024		PAGU INDIKATIF (Rp)			Bertambah/Berkurang (10-12)	LOKASI	SUMBER DANA	PRIORITAS			TARGET	PAGU INDIKATIF (Rp)	
							SEBELUM	SESUDAH	RKPD 2024	APBD 2024	RKPD PERUBAHAN 2024				NASIONAL	DAERAH				
1	2	3	4	5	6	7	8	9	10	11	12	13	14	15	16	17	18	19	20	21
			Jumlah Penduduk Usia Produktif yang Mendapatkan Pelayanan Kesehatan Sesuai Standar				1561.00 Orang	1561.00 Orang	0,00	0,00	0,00	0,00	Kab. Lampung Barat, Pagar Dewa, Semua Kel/Desa	DAK NON FISIK-BOKKB-BOK	-	2. Meningkatkan kualitas Sumberdaya Manusia 2. Meningkatkan kualitas Sumberdaya Manusia			32.189.200,00	DINAS KESEHATAN
1.02.02.2.02.0007		Pengelolaan Pelayanan Kesehatan pada Usia Lanjut																		
			Jumlah Penduduk Usia Lanjut yang Mendapatkan Pelayanan Kesehatan Sesuai Standar				1501.00 Orang	1501.00 Orang	0,00	0,00	0,00	0,00	Kab. Lampung Barat, Pagar Dewa, Semua Kel/Desa	DAK NON FISIK-BOKKB-BOK	-	2. Meningkatkan kualitas Sumberdaya Manusia 2. Meningkatkan kualitas Sumberdaya Manusia			33.450.000,00	DINAS KESEHATAN
1.02.02.2.02.0010		Pengelolaan Pelayanan Kesehatan Orang dengan Gangguan Jiwa Berat																		
			Jumlah Orang yang Mendapatkan Pelayanan Kesehatan Orang dengan Gangguan Jiwa Berat Sesuai Standar				32.00 Orang	32.00 Orang	0,00	0,00	0,00	0,00	Kab. Lampung Barat, Pagar Dewa, Semua Kel/Desa	DAK NON FISIK-BOKKB-BOK	-	2. Meningkatkan kualitas Sumberdaya Manusia 2. Meningkatkan kualitas Sumberdaya Manusia			12.900.000,00	DINAS KESEHATAN
1.02.02.2.02.0011		Pengelolaan Pelayanan Kesehatan Orang Terduga Tuberkulosis																		
			Jumlah Orang Terduga Menderita Tuberkulosis yang Mendapatkan Pelayanan Sesuai Standar				0.00 Orang	0.00 Orang	0,00	24.600.000,00	85.200.000,00	85.200.000,00	Kab. Lampung Barat, Pagar Dewa, Semua Kel/Desa	DAK NON FISIK-BOKKB-BOK	-	2. Meningkatkan kualitas Sumberdaya Manusia 2. Meningkatkan kualitas Sumberdaya Manusia			6.000.000,00	DINAS KESEHATAN
1.02.02.2.02.0012		Pengelolaan Pelayanan Kesehatan Orang dengan Risiko Terinfeksi HIV																		
			Jumlah Orang Terduga Menderita HIV yang Mendapatkan Pelayanan Sesuai Standar				-	0 Orang	0,00	1.100.000,00	1.100.000,00	1.100.000,00	Kab. Lampung Barat, Semua Kecamatan, Semua Kel/Desa	DAK NON FISIK-BOKKB-BOK	-	2. Meningkatkan kualitas Sumberdaya Manusia 2. Meningkatkan kualitas Sumberdaya Manusia			0,00	DINAS KESEHATAN
1.02.02.2.02.0015		Pengelolaan Pelayanan Kesehatan Gizi Masyarakat																		
			Jumlah Dokumen Hasil Pengelolaan Pelayanan Kesehatan Gizi Masyarakat				1.00 Dokumen	1.00 Dokumen	0,00	289.199.000,00	289.199.000,00	289.199.000,00	Kab. Lampung Barat, Pagar Dewa, Semua Kel/Desa	DAK NON FISIK-BOKKB-BOK	-	2. Meningkatkan kualitas Sumberdaya Manusia 2. Meningkatkan kualitas Sumberdaya Manusia			367.854.400,00	DINAS KESEHATAN
1.02.02.2.02.0016		Pengelolaan Pelayanan Kesehatan Kerja dan Olahraga																		
			Jumlah Dokumen Hasil Pengelolaan Pelayanan Kesehatan Kerja dan Olahraga				1.00 Dokumen	1.00 Dokumen	0,00	0,00	0,00	0,00	Kab. Lampung Barat, Pagar Dewa, Semua Kel/Desa	DAK NON FISIK-BOKKB-BOK	-	2. Meningkatkan kualitas Sumberdaya Manusia 2. Meningkatkan kualitas Sumberdaya Manusia			23.760.000,00	DINAS KESEHATAN
1.02.02.2.02.0017		Pengelolaan Pelayanan Kesehatan Lingkungan																		
			Jumlah Dokumen Hasil Pengelolaan Pelayanan Kesehatan Lingkungan				1.00 Dokumen	1.00 Dokumen	0,00	4.100.000,00	5.900.000,00	5.900.000,00	Kab. Lampung Barat, Pagar Dewa, Semua Kel/Desa	DAK NON FISIK-BOKKB-BOK	-	2. Meningkatkan kualitas Sumberdaya Manusia 2. Meningkatkan kualitas Sumberdaya Manusia			8.000.000,00	DINAS KESEHATAN
1.02.02.2.02.0020		Pengelolaan Surveilans Kesehatan																		
			Jumlah Dokumen Hasil Pengelolaan Surveilans Kesehatan				1.00 Dokumen	1.00 Dokumen	0,00	26.662.000,00	39.662.000,00	39.662.000,00	Kab. Lampung Barat, Pagar Dewa, Semua Kel/Desa	DAK NON FISIK-BOKKB-BOK	-	2. Meningkatkan kualitas Sumberdaya Manusia 2. Meningkatkan kualitas Sumberdaya Manusia			138.650.000,00	DINAS KESEHATAN
1.02.02.2.02.0021		Pengelolaan Pelayanan Kesehatan Orang dengan Masalah Kesehatan Jiwa (ODMK)																		
			Jumlah Orang dengan Masalah Kejiwaan (ODMK) yang Mendapatkan Pelayanan Kesehatan				0.00 Orang	0.00 Orang	0,00	0,00	0,00	0,00	Kab. Lampung Barat, Pagar Dewa, Semua Kel/Desa	DAK NON FISIK-BOKKB-BOK	-	2. Meningkatkan kualitas Sumberdaya Manusia 2. Meningkatkan kualitas Sumberdaya Manusia			10.500.000,00	DINAS KESEHATAN
1.02.02.2.02.0025		Pelayanan Kesehatan Penyakit Menular dan Tidak Menular																		
			Jumlah Dokumen Hasil Pelayanan Kesehatan Penyakit Menular dan Tidak Menular				1.00 Dokumen	1.00 Dokumen	0,00	141.500.000,00	231.400.000,00	231.400.000,00	Kab. Lampung Barat, Pagar Dewa, Semua Kel/Desa	DAK NON FISIK-BOKKB-BOK	-	2. Meningkatkan kualitas Sumberdaya Manusia 2. Meningkatkan kualitas Sumberdaya Manusia			57.010.000,00	DINAS KESEHATAN
1.02.02.2.02.0033		Operasional Pelayanan Puskesmas																		
			Jumlah Dokumen Operasional Pelayanan Puskesmas				2.00 Dokumen	2.00 Dokumen	0,00	318.595.650,00	338.986.650,00	338.986.650,00	Kab. Lampung Barat, Pagar Dewa, Semua Kel/Desa	DANA TRANSFER UMUM-DANA ALOKASI UMUM DAK NON FISIK-BOKKB-BOK	-	2. Meningkatkan kualitas Sumberdaya Manusia 2. Meningkatkan kualitas Sumberdaya Manusia			315.399.344,00	DINAS KESEHATAN
1.02.02.2.02.0036		Investigasi Awal Kejadian Tidak Diharapkan (Kejadian Ikutan Pasca Imunisasi dan Pemberian Obat Massal)																		
			Jumlah Laporan Hasil Investigasi Awal Kejadian Tidak Diharapkan (Kejadian Ikutan Pasca Imunisasi dan Pemberian Obat Massal)				-	1 Laporan	0,00	900.000,00	3.000.000,00	3.000.000,00	Kab. Lampung Barat, Semua Kecamatan, Semua Kel/Desa	DAK NON FISIK-BOKKB-BOK	-	2. Meningkatkan kualitas Sumberdaya Manusia 2. Meningkatkan kualitas Sumberdaya Manusia			0,00	DINAS KESEHATAN
1.02.02.2.02.0040		Pengelolaan pelayanan kesehatan orang dengan Tuberkulosis																		
			Jumlah orang dengan Tuberkulosis yang mendapatkan pelayanan kesehatan sesuai standar				0.00 Orang	0.00 Orang	0,00	12.600.000,00	18.000.000,00	18.000.000,00	Kab. Lampung Barat, Pagar Dewa, Semua Kel/Desa	DAK NON FISIK-BOKKB-BOK	-	2. Meningkatkan kualitas Sumberdaya Manusia 2. Meningkatkan kualitas Sumberdaya Manusia			14.000.000,00	DINAS KESEHATAN
1.02.02.2.02.0041		Pengelolaan pelayanan kesehatan orang dengan HIV (ODHIV)																		
			Jumlah orang dengan HIV (ODHIV) yang mendapatkan pelayanan kesehatan sesuai standar				-	0 Orang	0,00	100.000,00	100.000,00	100.000,00	Kab. Lampung Barat, Semua Kecamatan, Semua Kel/Desa	DAK NON FISIK-BOKKB-BOK	-	2. Meningkatkan kualitas Sumberdaya Manusia 2. Meningkatkan kualitas Sumberdaya Manusia			0,00	DINAS KESEHATAN
1.02.02.2.02.0042		Pengelolaan pelayanan kesehatan Malaria																		

NO	KODE	URUSAN / BIDANG URUSAN / PROGRAM / KEGIATAN / SUB KEGIATAN	INDIKATOR PROGRAM / KEGIATAN / SUB KEGIATAN	TARGET AKHIR PERIODE RENSTRA OPD	REALISASI CAPAIAN RENJA OPD TAHUN 2022	PRAKIRAAN CAPAIAN TARGET RENJA OPD TAHUN 2023	CAPAIAN KINERJA DAN KERANGKA PENDANAAN										KELOMPOK SASARAN	PRAKIRAAN MAJU RENCANA TAHUN 2025		PERANGKAT DAERAH PENANGGUNG JAWAB
							TARGET 2024		PAGU INDIKATIF (Rp)			Bertambah/Berkurang (10-12)	LOKASI	SUMBER DANA	PRIORITAS			TARGET	PAGU INDIKATIF (Rp)	
							SEBELUM	SESUDAH	RKPD 2024	APBD 2024	RKPD PERUBAHAN 2024				NASIONAL	DAERAH				
1	2	3	4	5	6	7	8	9	10	11	12	13	14	15	16	17	18	19	20	21
			Jumlah orang yang mendapatkan pelayanan kesehatan malaria				0,00 Orang	0,00 Orang	0,00	0,00	0,00	0,00	Kab. Lampung Barat, Pagar Dewa, Semua Kel/Desa	DAK NON FISIK-BOKKB-BOK	-	2. Meningkatkan kualitas Sumberdaya Manusia 2. Meningkatkan kualitas Sumberdaya Manusia			7.940.000,00	DINAS KESEHATAN
	1.02.02.2.02.0043	Pengelolaan Kawasan tanpa rokok																		
			Jumlah tatapan kawasan tanpa rokok yang tidak ditemukan aktifitas merokok				3 Tatapan	3 Tatapan	0,00	0,00	0,00	0,00	Kab. Lampung Barat, Pagar Dewa, Semua Kel/Desa	DAK NON FISIK-BOKKB-BOK	-	2. Meningkatkan kualitas Sumberdaya Manusia 2. Meningkatkan kualitas Sumberdaya Manusia			8.710.800,00	DINAS KESEHATAN
	1.02.02.2.02.0044	Pengelolaan Pelayanan Kesehatan Reproduksi																		
			Jumlah dokumen hasil pengelolaan pelayanan kesehatan reproduksi				-	1 Dokumen	0,00	31.560.000,00	31.560.000,00	31.560.000,00	Kab. Lampung Barat, Semua Kecamatan, Semua Kel/Desa	DAK NON FISIK-BOKKB-BOK	-	2. Meningkatkan kualitas Sumberdaya Manusia 2. Meningkatkan kualitas Sumberdaya Manusia			0,00	DINAS KESEHATAN
	1.02.02.2.02.0046	Pengelolaan upaya kesehatan ibu dan Anak																		
			Jumlah dokumen hasil pengelolaan upaya kesehatan ibu dan anak				-	1 Dokumen	0,00	95.460.000,00	105.000.000,00	105.000.000,00	Kab. Lampung Barat, Semua Kecamatan, Semua Kel/Desa	DAK NON FISIK-BOKKB-BOK	-	2. Meningkatkan kualitas Sumberdaya Manusia 2. Meningkatkan kualitas Sumberdaya Manusia			0,00	DINAS KESEHATAN
	1.02.02.2.03	Penyelenggaraan Sistem Informasi Kesehatan Secara Terintegrasi	-				-	-	38.670.000,00	2.297.504.400,00	218.670.600,00	180.000.600,00			-	2. Meningkatkan kualitas Sumberdaya Manusia 2. Meningkatkan kualitas Sumberdaya Manusia			42.530.000,00	DINAS KESEHATAN
	1.02.02.2.03.0002	Pengelolaan Sistem Informasi Kesehatan																		
			Jumlah Dokumen Hasil Pengelolaan Sistem Informasi Kesehatan				-	1 Dokumen	0,00	227.001.000,00	12.000.000,00	12.000.000,00	Kab. Lampung Barat, Semua Kecamatan, Semua Kel/Desa	DAK NON FISIK-BOKKB-BOK	-	2. Meningkatkan kualitas Sumberdaya Manusia 2. Meningkatkan kualitas Sumberdaya Manusia			0,00	DINAS KESEHATAN
3.	1.02.05	PROGRAM PEMBERDAYAAN MASYARAKAT BIDANG KESEHATAN	Persentase Sarana Fasilitas Pelayanan yang tersedia dan terpelihara Persentase Keluarga berPHBS				-	100 40 % %	104.674.000,00	419.172.000,00	464.194.000,00	601.020.610,00							705.694.610,00	
	1.02.05.2.01	Advokasi, Pemberdayaan, Kemitraan, Peningkatan Peran serta Masyarakat dan Lintas Sektor Tingkat Daerah Kabupaten/Kota	Jumlah Dokumen Hasil Peningkatan upaya promosi kesehatan, advokasi, kemitraan, dan pemberdayaan masyarakat				-	1 Dokumen	36.441.000,00	76.611.000,00	76.611.000,00	40.170.000,00			-	2. Meningkatkan kualitas Sumberdaya Manusia 2. Meningkatkan kualitas Sumberdaya Manusia			508.431.110,00	DINAS KESEHATAN
	1.02.05.2.01.0001	Peningkatan Upaya Promosi Kesehatan, Advokasi, Kemitraan dan Pemberdayaan Masyarakat																		
			Jumlah Dokumen Promosi Kesehatan, Advokasi, Kemitraan dan Pemberdayaan Masyarakat				1,00 Dokumen	1,00 Dokumen	0,00	0,00	0,00	0,00	Kab. Lampung Barat, Pagar Dewa, Semua Kel/Desa	DAK NON FISIK-BOKKB-BOK	-	2. Meningkatkan kualitas Sumberdaya Manusia 2. Meningkatkan kualitas Sumberdaya Manusia			18.890.000,00	DINAS KESEHATAN
	1.02.05.2.02	Pelaksanaan Sehat dalam rangka Promotif Preventif Tingkat Daerah Kabupaten/Kota	Jumlah Keluarga melaksanakan Penumbuhan Kesadaran Keluarga dalam Peningkatan Derajat Kesehatan Keluarga dan Lingkungan dengan menerapkan Perilaku Hidup Bersih dan Sehat				-	300 Keluarga	50.133.000,00	50.133.000,00	50.133.000,00	0,00			-	2. Meningkatkan kualitas Sumberdaya Manusia 2. Meningkatkan kualitas Sumberdaya Manusia			179.163.500,00	DINAS KESEHATAN
	1.02.05.2.02.0001	Penyelenggaraan Promosi Kesehatan dan Gerakan Hidup Bersih dan Sehat																		
			Jumlah Dokumen Hasil Penyelenggaraan Promosi Kesehatan dan Gerakan Hidup Bersih dan Sehat				1,00 Dokumen	1,00 Dokumen	0,00	0,00	0,00	0,00	Kab. Lampung Barat, Pagar Dewa, Semua Kel/Desa	DAK NON FISIK-BOKKB-BOK	-	2. Meningkatkan kualitas Sumberdaya Manusia 2. Meningkatkan kualitas Sumberdaya Manusia			17.500.000,00	DINAS KESEHATAN
	1.02.05.2.03	Pengembangan dan Pelaksanaan Upaya Kesehatan Bersumber Daya Masyarakat (UKBM) Tingkat Daerah Kabupaten/Kota	-				-	-	18.100.000,00	292.428.000,00	337.450.000,00	319.350.000,00			-	2. Meningkatkan kualitas Sumberdaya Manusia 2. Meningkatkan kualitas Sumberdaya Manusia			18.100.000,00	DINAS KESEHATAN
	1.02.05.2.03.0001	Bimbingan Teknis dan Supervisi Pengembangan dan Pelaksanaan Upaya Kesehatan Bersumber Daya Masyarakat (UKBM)																		
			Jumlah Dokumen Hasil Bimbingan Teknis dan Supervisi Upaya Kesehatan Bersumber Daya Masyarakat (UKBM)				-	1 Dokumen	0,00	17.019.000,00	22.449.000,00	22.449.000,00	Kab. Lampung Barat, Semua Kecamatan, Semua Kel/Desa	DAK NON FISIK-BOKKB-BOK	-	2. Meningkatkan kualitas Sumberdaya Manusia 2. Meningkatkan kualitas Sumberdaya Manusia			0,00	DINAS KESEHATAN
		PUSKESMAS SRIMULYO																		
	1	URUSAN PEMERINTAHAN WAJIB YANG BERKAITAN DENGAN PELAYANAN DASAR							144.920.227.491,00	109.950.112.187,00	125.395.238.958,00	-19.524.988.533,00							213.205.148.307,00	
	1.02	URUSAN PEMERINTAHAN BIDANG KESEHATAN							144.920.227.491,00	109.950.112.187,00	125.395.238.958,00	-19.524.988.533,00							213.205.148.307,00	
1.	1.02.01	PROGRAM PENUNJANG URUSAN PEMERINTAHAN DAERAH KABUPATEN/KOTA	Nilai SAKIP Perangkat Daerah Dinas Kesehatan Nilai SAKIP Perangkat Daerah Dinas Kesehatan				-	81,80 81,80 % poin	50.968.776.390,00	59.172.352.017,00	74.496.507.288,00	13.741.354.157,00							64.710.130.547,00	
	1.02.01.2.10	Peningkatan Pelayanan BLUD	Jumlah Peningkatan Pelayanan Unit Kerja BLUD				-	17 Unit Kerja	52.015.000,00	15.483.204.418,00	18.229.425.342,00	18.177.410.342,00			-	2. Meningkatkan kualitas Sumberdaya Manusia 2. Meningkatkan kualitas Sumberdaya Manusia			15.679.504.418,00	DINAS KESEHATAN
	1.02.01.2.10.0001	Pelayanan dan Penunjang Pelayanan BLUD																		
			Jumlah BLUD yang Menyediakan Pelayanan dan Penunjang Pelayanan				1,00 Unit Kerja	1,00 Unit Kerja	0,00	1.129.912.645,00	1.142.283.065,00	1.142.283.065,00	Kab. Lampung Barat, Semua Kecamatan, Srimulyo	PENDAPATAN DARI BLUD	-	2. Meningkatkan kualitas Sumberdaya Manusia 2. Meningkatkan kualitas Sumberdaya Manusia			1.129.912.645,00	DINAS KESEHATAN

NO	KODE	URUSAN / BIDANG URUSAN / PROGRAM / KEGIATAN / SUB KEGIATAN	INDIKATOR PROGRAM / KEGIATAN / SUB KEGIATAN	TARGET AKHIR PERIODE RENSTRA OPD	REALISASI CAPAIAN RENJA OPD TAHUN 2022	PRAKIRAAN CAPAIAN TARGET RENJA OPD TAHUN 2023	CAPAIAN KINERJA DAN KERANGKA PENDANAAN										KELOMPOK SASARAN	PRAKIRAAN MAJU RENCANA TAHUN 2025		PERANGKAT DAERAH PENANGGUNG JAWAB	
							TARGET 2024		PAGU INDIKATIF (Rp)			Bertambah/Berkurang (10-12)	LOKASI	SUMBER DANA	PRIORITAS			TARGET	PAGU INDIKATIF (Rp)		
							SEBELUM	SESUDAH	RKPD 2024	APBD 2024	RKPD PERUBAHAN 2024				NASIONAL	DAERAH					
1	2	3	4	5	6	7	8	9	10	11	12	13	14	15	16	17	18	19	20	21	
2.	1.02.02	PROGRAM PEMENUHAN UPAYA KESEHATAN PERORANGAN DAN UPAYA KESEHATAN MASYARAKAT	Persentase Puskesmas melaksanakan SIK ALOS RSUD AU Persentase capaian 5 pilar STBM BOR RSUD AU Persentase Capaian SPA RSUD AU Prevalensi Balita Wasting Persentase Masyarakat memiliki JKN Persentase Capaian SPA Puskesmas Persentase Capaian Pencegahan Penyakit Tidak Menular Persentase persalinan di fasyankes				-	100 4 40 45 60 7 72 80 96 % % % % % % % %		85.896.291.101,00	45.135.499.170,00	45.211.448.670,00	56.889.171.449,00							142.785.462.550,00	
	1.02.02.2.01	Penyediaan Fasilitas Pelayanan Kesehatan untuk UKM dan UKP Kewenangan Daerah Kabupaten/Kota	Persentase ketersediaan rasio tempat tidur RS/1000 penduduk Persentase Puskesmas dan Faskes Lainnya menerima distribusi obat, vaksin dan BHP Persentase Puskesmas melaksanakan PIS-PK Persentase Puskesmas mendapatkan penyediaan dan pemeliharaan SPA Persentase tersedia dan terpeliharanya sarana penunjang pelayanan kesehatan RSUD AU Persentase tersedia dan terpeliharanya sarana prasarana RSUD AU Persentase Tersedianya Obat dan BHP RSUD AU Persentase tersedianya Obat, Vaksin dan BHP Puskesmas				-	100 %	64.523.078.750,00	6.847.427.045,00	6.968.427.045,00	-57.554.651.705,00			-	2. Meningkatkan kualitas Sumberdaya Manusia 2. Meningkatkan kualitas Sumberdaya Manusia			104.017.088.966,00	DINAS KESEHATAN	
	1.02.02.2.01.0020	Pemeliharaan Rutin dan Berkala Alat Kesehatan/Alat Penunjang Medik Fasilitas Pelayanan Kesehatan																			
			Jumlah Alat Kesehatan/Alat Penunjang Medik Fasilitas Pelayanan Kesehatan yang Terpelihara Sesuai Standar				8 Unit	8 Unit	0,00	0,00	0,00	0,00	Kab. Lampung Barat, Semua Kecamatan, Srimulyo	DAK NON FISIK-BOKKB-BOK	-	2. Meningkatkan kualitas Sumberdaya Manusia 2. Meningkatkan kualitas Sumberdaya Manusia			7.596.000,00	DINAS KESEHATAN	
	1.02.02.2.02	Penyediaan Layanan Kesehatan untuk UKM dan UKP Rujukan Tingkat Daerah Kabupaten/Kota	Jumlah Jenis media yang digunakan dalam promosi kesehatan Jumlah Peserta JKN Jumlah Puskesmas Terakreditasi Nilai SPM KIA Gizi Nilai SPM Penyakit Menular Nilai SPM Penyakit Tidak Menular dan ODGJ Nilai SPM (RSUD AU) Persentase Faskes lainnya mendapatkan operasional Persentase pelaksanaan pengelolaan upaya kesehatan khusus (RSUD AU) Persentase pengelolaan jaminan kesehatan masyarakat dan operasional pelayanan RS Persentase pengelolaan pelayanan Rawat Jalan RSUD AU Persentase Puskesmas melaksanakan program 5 pilar stbm Persentase Puskesmas melaksanakan surveilans kesehatan Persentase Puskesmas terintegrasi PSC 119				-	100 % 15 Unit 230000 Jiwa 4 Jenis 80 % 83 % 85 %	21.311.969.851,00	35.967.995.225,00	38.001.778.525,00	16.689.808.674,00			-	2. Meningkatkan kualitas Sumberdaya Manusia 2. Meningkatkan kualitas Sumberdaya Manusia			38.710.143.584,00	DINAS KESEHATAN	
	1.02.02.2.02.0001	Pengelolaan Pelayanan Kesehatan Ibu Hamil																			
			Jumlah Ibu Hamil yang Mendapatkan Pelayanan Kesehatan Sesuai Standar				406.00 Orang	406.00 Orang	0,00	22.890.000,00	22.890.000,00	22.890.000,00	Kab. Lampung Barat, Semua Kecamatan, Srimulyo	DAK NON FISIK-BOKKB-BOK	-	2. Meningkatkan kualitas Sumberdaya Manusia 2. Meningkatkan kualitas Sumberdaya Manusia			41.185.000,00	DINAS KESEHATAN	
	1.02.02.2.02.0002	Pengelolaan Pelayanan Kesehatan Ibu Bersalin																			
			Jumlah Ibu Bersalin yang Mendapatkan Pelayanan Kesehatan Sesuai Standar				0.00 Orang	0.00 Orang	0,00	10.169.000,00	10.169.000,00	10.169.000,00	Kab. Lampung Barat, Semua Kecamatan, Srimulyo	DAK NON FISIK-BOKKB-BOK	-	2. Meningkatkan kualitas Sumberdaya Manusia 2. Meningkatkan kualitas Sumberdaya Manusia			600.000,00	DINAS KESEHATAN	
	1.02.02.2.02.0003	Pengelolaan Pelayanan Kesehatan Bayi Baru Lahir																			
			Jumlah Bayi Baru Lahir yang Mendapatkan Pelayanan Kesehatan Sesuai Standar				369.00 Orang	369.00 Orang	0,00	0,00	0,00	0,00	Kab. Lampung Barat, Semua Kecamatan, Srimulyo	DAK NON FISIK-BOKKB-BOK	-	2. Meningkatkan kualitas Sumberdaya Manusia 2. Meningkatkan kualitas Sumberdaya Manusia			2.700.000,00	DINAS KESEHATAN	
	1.02.02.2.02.0004	Pengelolaan Pelayanan Kesehatan Balita																			
			Jumlah Balita yang Mendapatkan Pelayanan Kesehatan Sesuai Standar				2191.00 Orang	2191.00 Orang	0,00	0,00	0,00	0,00	Kab. Lampung Barat, Semua Kecamatan, Srimulyo	DAK NON FISIK-BOKKB-BOK	-	2. Meningkatkan kualitas Sumberdaya Manusia 2. Meningkatkan kualitas Sumberdaya Manusia			93.600.000,00	DINAS KESEHATAN	
	1.02.02.2.02.0005	Pengelolaan Pelayanan Kesehatan pada Usia Pendidikan Dasar																			
			Jumlah Anak Usia Pendidikan Dasar yang Mendapatkan Pelayanan Kesehatan Sesuai Standar				3916.00 Orang	3916.00 Orang	0,00	25.205.000,00	25.205.000,00	25.205.000,00	Kab. Lampung Barat, Semua Kecamatan, Srimulyo	DAK NON FISIK-BOKKB-BOK	-	2. Meningkatkan kualitas Sumberdaya Manusia 2. Meningkatkan kualitas Sumberdaya Manusia			18.075.000,00	DINAS KESEHATAN	
	1.02.02.2.02.0006	Pengelolaan Pelayanan Kesehatan pada Usia Produktif																			

NO	KODE	URUSAN / BIDANG URUSAN / PROGRAM / KEGIATAN / SUB KEGIATAN	INDIKATOR PROGRAM / KEGIATAN / SUB KEGIATAN	TARGET AKHIR PERIODE RENSTRA OPD	REALISASI CAPAIAN RENJA OPD TAHUN 2022	PRAKIRAAN CAPAIAN TARGET RENJA OPD TAHUN 2023	CAPAIAN KINERJA DAN KERANGKA PENDANAAN										KELOMPOK SASARAN	PRAKIRAAN MAJU RENCANA TAHUN 2025		PERANGKAT DAERAH PENANGGUNG JAWAB
							TARGET 2024		PAGU INDIKATIF (Rp)			Bertambah/Berkurang (10-12)	LOKASI	SUMBER DANA	PRIORITAS			TARGET	PAGU INDIKATIF (Rp)	
							SEBELUM	SESUDAH	RKPD 2024	APBD 2024	RKPD PERUBAHAN 2024				NASIONAL	DAERAH				
1	2	3	4	5	6	7	8	9	10	11	12	13	14	15	16	17	18	19	20	21
			Jumlah Penduduk Usia Produktif yang Mendapatkan Pelayanan Kesehatan Sesuai Standar				1678.00 Orang	1678.00 Orang	0,00	0,00	0,00	0,00	Kab. Lampung Barat, Semua Kecamatan, Srimulyo	DAK NON FISIK-BOKKB-BOK	-	2. Meningkatkan kualitas Sumberdaya Manusia 2. Meningkatkan kualitas Sumberdaya Manusia			32.086.000,00	DINAS KESEHATAN
1.02.02.2.02.0007		Pengelolaan Pelayanan Kesehatan pada Usia Lanjut																		
			Jumlah Penduduk Usia Lanjut yang Mendapatkan Pelayanan Kesehatan Sesuai Standar				1900.00 Orang	1900.00 Orang	0,00	0,00	0,00	0,00	Kab. Lampung Barat, Semua Kecamatan, Srimulyo	DAK NON FISIK-BOKKB-BOK	-	2. Meningkatkan kualitas Sumberdaya Manusia 2. Meningkatkan kualitas Sumberdaya Manusia			20.073.000,00	DINAS KESEHATAN
1.02.02.2.02.0010		Pengelolaan Pelayanan Kesehatan Orang dengan Gangguan Jiwa Berat																		
			Jumlah Orang yang Mendapatkan Pelayanan Kesehatan Orang dengan Gangguan Jiwa Berat Sesuai Standar				31.00 Orang	31.00 Orang	0,00	0,00	0,00	0,00	Kab. Lampung Barat, Semua Kecamatan, Srimulyo	DAK NON FISIK-BOKKB-BOK	-	2. Meningkatkan kualitas Sumberdaya Manusia 2. Meningkatkan kualitas Sumberdaya Manusia			6.200.000,00	DINAS KESEHATAN
1.02.02.2.02.0011		Pengelolaan Pelayanan Kesehatan Orang Terduga Tuberkulosis																		
			Jumlah Orang Terduga Menderita Tuberkulosis yang Mendapatkan Pelayanan Sesuai Standar				0.00 Orang	0.00 Orang	0,00	18.000.000,00	18.000.000,00	18.000.000,00	Kab. Lampung Barat, Semua Kecamatan, Srimulyo	DAK NON FISIK-BOKKB-BOK	-	2. Meningkatkan kualitas Sumberdaya Manusia 2. Meningkatkan kualitas Sumberdaya Manusia			15.000.000,00	DINAS KESEHATAN
1.02.02.2.02.0012		Pengelolaan Pelayanan Kesehatan Orang dengan Risiko Terinfeksi HIV																		
			Jumlah Orang Terduga Menderita HIV yang Mendapatkan Pelayanan Sesuai Standar				-	0 Orang	0,00	12.000.000,00	16.000.000,00	16.000.000,00	Kab. Lampung Barat, Semua Kecamatan, Semua Kel/Desa	DAK NON FISIK-BOKKB-BOK	-	2. Meningkatkan kualitas Sumberdaya Manusia 2. Meningkatkan kualitas Sumberdaya Manusia			0,00	DINAS KESEHATAN
1.02.02.2.02.0015		Pengelolaan Pelayanan Kesehatan Gizi Masyarakat																		
			Jumlah Dokumen Hasil Pengelolaan Pelayanan Kesehatan Gizi Masyarakat				1.00 Dokumen	1.00 Dokumen	0,00	252.643.000,00	252.643.000,00	252.643.000,00	Kab. Lampung Barat, Semua Kecamatan, Srimulyo	DAK NON FISIK-BOKKB-BOK	-	2. Meningkatkan kualitas Sumberdaya Manusia 2. Meningkatkan kualitas Sumberdaya Manusia			219.568.500,00	DINAS KESEHATAN
1.02.02.2.02.0016		Pengelolaan Pelayanan Kesehatan Kerja dan Olahraga																		
			Jumlah Dokumen Hasil Pengelolaan Pelayanan Kesehatan Kerja dan Olahraga				1.00 Dokumen	1.00 Dokumen	0,00	0,00	0,00	0,00	Kab. Lampung Barat, Semua Kecamatan, Srimulyo	DAK NON FISIK-BOKKB-BOK	-	2. Meningkatkan kualitas Sumberdaya Manusia 2. Meningkatkan kualitas Sumberdaya Manusia			26.050.000,00	DINAS KESEHATAN
1.02.02.2.02.0017		Pengelolaan Pelayanan Kesehatan Lingkungan																		
			Jumlah Dokumen Hasil Pengelolaan Pelayanan Kesehatan Lingkungan				1 Dokumen	1 Dokumen	0,00	4.100.000,00	11.900.000,00	11.900.000,00	Kab. Lampung Barat, Semua Kecamatan, Srimulyo	DAK NON FISIK-BOKKB-BOK	-	2. Meningkatkan kualitas Sumberdaya Manusia 2. Meningkatkan kualitas Sumberdaya Manusia			12.900.000,00	DINAS KESEHATAN
1.02.02.2.02.0020		Pengelolaan Surveilans Kesehatan																		
			Jumlah Dokumen Hasil Pengelolaan Surveilans Kesehatan				1.00 Dokumen	1.00 Dokumen	0,00	43.317.000,00	47.553.000,00	47.553.000,00	Kab. Lampung Barat, Semua Kecamatan, Srimulyo	DAK NON FISIK-BOKKB-BOK	-	2. Meningkatkan kualitas Sumberdaya Manusia 2. Meningkatkan kualitas Sumberdaya Manusia			126.300.000,00	DINAS KESEHATAN
1.02.02.2.02.0021		Pengelolaan Pelayanan Kesehatan Orang dengan Masalah Kesehatan Jiwa (ODMK)																		
			Jumlah Orang dengan Masalah Kejiwaan (ODMK) yang Mendapatkan Pelayanan Kesehatan				0.00 Orang	0.00 Orang	0,00	0,00	0,00	0,00	Kab. Lampung Barat, Semua Kecamatan, Srimulyo	DAK NON FISIK-BOKKB-BOK	-	2. Meningkatkan kualitas Sumberdaya Manusia 2. Meningkatkan kualitas Sumberdaya Manusia			10.500.000,00	DINAS KESEHATAN
1.02.02.2.02.0025		Pelayanan Kesehatan Penyakit Menular dan Tidak Menular																		
			Jumlah Dokumen Hasil Pelayanan Kesehatan Penyakit Menular dan Tidak Menular				1.00 Dokumen	1.00 Dokumen	0,00	131.050.000,00	211.700.000,00	211.700.000,00	Kab. Lampung Barat, Semua Kecamatan, Srimulyo	DAK NON FISIK-BOKKB-BOK	-	2. Meningkatkan kualitas Sumberdaya Manusia 2. Meningkatkan kualitas Sumberdaya Manusia			44.047.500,00	DINAS KESEHATAN
1.02.02.2.02.0033		Operasional Pelayanan Puskesmas																		
			Jumlah Dokumen Operasional Pelayanan Puskesmas				2.00 Dokumen	2.00 Dokumen	0,00	321.492.650,00	330.840.150,00	330.840.150,00	Kab. Lampung Barat, Semua Kecamatan, Srimulyo	DANA TRANSFER UMUM-DANA ALOKASI UMUM DAK NON FISIK-BOKKB-BOK	-	2. Meningkatkan kualitas Sumberdaya Manusia 2. Meningkatkan kualitas Sumberdaya Manusia			287.593.416,00	DINAS KESEHATAN
1.02.02.2.02.0036		Investigasi Awal Kejadian Tidak Diharapkan (Kejadian Ikutan Pasca Imunisasi dan Pemberian Obat Massal)																		
			Jumlah Laporan Hasil Investigasi Awal Kejadian Tidak Diharapkan (Kejadian Ikutan Pasca Imunisasi dan Pemberian Obat Massal)				-	1 Laporan	0,00	0,00	0,00	0,00	Kab. Lampung Barat, Semua Kecamatan, Semua Kel/Desa	DAK NON FISIK-BOKKB-BOK	-	2. Meningkatkan kualitas Sumberdaya Manusia 2. Meningkatkan kualitas Sumberdaya Manusia			0,00	DINAS KESEHATAN
1.02.02.2.02.0040		Pengelolaan pelayanan kesehatan orang dengan Tuberkulosis																		
			Jumlah orang dengan Tuberkulosis yang mendapatkan pelayanan kesehatan sesuai standar				0.00 Orang	0.00 Orang	0,00	14.400.000,00	14.400.000,00	14.400.000,00	Kab. Lampung Barat, Semua Kecamatan, Srimulyo	DAK NON FISIK-BOKKB-BOK	-	2. Meningkatkan kualitas Sumberdaya Manusia 2. Meningkatkan kualitas Sumberdaya Manusia			23.647.500,00	DINAS KESEHATAN
1.02.02.2.02.0041		Pengelolaan pelayanan kesehatan orang dengan HIV (ODHIV)																		
			Jumlah orang dengan HIV (ODHIV) yang mendapatkan pelayanan kesehatan sesuai standar				-	0 Orang	0,00	700.000,00	700.000,00	700.000,00	Kab. Lampung Barat, Semua Kecamatan, Semua Kel/Desa	DAK NON FISIK-BOKKB-BOK	-	2. Meningkatkan kualitas Sumberdaya Manusia 2. Meningkatkan kualitas Sumberdaya Manusia			0,00	DINAS KESEHATAN
1.02.02.2.02.0042		Pengelolaan pelayanan kesehatan Malaria																		

NO	KODE	URUSAN / BIDANG URUSAN / PROGRAM / KEGIATAN / SUB KEGIATAN	INDIKATOR PROGRAM / KEGIATAN / SUB KEGIATAN	TARGET AKHIR PERIODE RENSTRA OPD	REALISASI CAPAIAN RENJA OPD TAHUN 2022	PRAKIRAAN CAPAIAN TARGET RENJA OPD TAHUN 2023	CAPAIAN KINERJA DAN KERANGKA PENDANAAN										KELOMPOK SASARAN	PRAKIRAAN MAJU RENCANA TAHUN 2025		PERANGKAT DAERAH PENANGGUNG JAWAB
							TARGET 2024		PAGU INDIKATIF (Rp)			Bertambah/Berkurang (10-12)	LOKASI	SUMBER DANA	PRIORITAS			TARGET	PAGU INDIKATIF (Rp)	
							SEBELUM	SESUDAH	RKPD 2024	APBD 2024	RKPD PERUBAHAN 2024				NASIONAL	DAERAH				
1	2	3	4	5	6	7	8	9	10	11	12	13	14	15	16	17	18	19	20	21
			Jumlah orang yang mendapatkan pelayanan kesehatan malaria				0,00 Orang	0,00 Orang	0,00	0,00	0,00	0,00	Kab. Lampung Barat, Semua Kecamatan, Srimulyo	DAK NON FISIK-BOKKB-BOK	-	2. Meningkatkan kualitas Sumberdaya Manusia 2. Meningkatkan kualitas Sumberdaya Manusia			11.200.000,00	DINAS KESEHATAN
1.02.02.2.02.0043		Pengelolaan Kawasan tanpa rokok																		
			Jumlah tatapan kawasan tanpa rokok yang tidak ditemukan aktifitas merokok				3 Tatapan	3 Tatapan	0,00	0,00	0,00	0,00	Kab. Lampung Barat, Semua Kecamatan, Srimulyo	DAK NON FISIK-BOKKB-BOK	-	2. Meningkatkan kualitas Sumberdaya Manusia 2. Meningkatkan kualitas Sumberdaya Manusia			18.819.000,00	DINAS KESEHATAN
1.02.02.2.02.0044		Pengelolaan Pelayanan Kesehatan Reproduksi																		
			Jumlah dokumen hasil pengelolaan pelayanan kesehatan reproduksi				-	1 Dokumen	0,00	35.505.000,00	35.505.000,00	35.505.000,00	Kab. Lampung Barat, Semua Kecamatan, Semua Kel/Desa	DAK NON FISIK-BOKKB-BOK	-	2. Meningkatkan kualitas Sumberdaya Manusia 2. Meningkatkan kualitas Sumberdaya Manusia			0,00	DINAS KESEHATAN
1.02.02.2.02.0046		Pengelolaan upaya kesehatan ibu dan Anak																		
			Jumlah dokumen hasil pengelolaan upaya kesehatan ibu dan anak				-	1 Dokumen	0,00	102.300.000,00	102.300.000,00	102.300.000,00	Kab. Lampung Barat, Semua Kecamatan, Semua Kel/Desa	DAK NON FISIK-BOKKB-BOK	-	2. Meningkatkan kualitas Sumberdaya Manusia 2. Meningkatkan kualitas Sumberdaya Manusia			0,00	DINAS KESEHATAN
1.02.02.2.03		Penyelenggaraan Sistem Informasi Kesehatan Secara Terintegrasi	-				-	-	38.670.000,00	2.297.504.400,00	218.670.600,00	180.000.600,00			-	2. Meningkatkan kualitas Sumberdaya Manusia 2. Meningkatkan kualitas Sumberdaya Manusia			42.530.000,00	DINAS KESEHATAN
1.02.02.2.03.0002		Pengelolaan Sistem Informasi Kesehatan																		
			Jumlah Dokumen Hasil Pengelolaan Sistem Informasi Kesehatan				-	1 Dokumen	0,00	126.936.000,00	12.000.000,00	12.000.000,00	Kab. Lampung Barat, Semua Kecamatan, Semua Kel/Desa	DAK NON FISIK-BOKKB-BOK	-	2. Meningkatkan kualitas Sumberdaya Manusia 2. Meningkatkan kualitas Sumberdaya Manusia			0,00	DINAS KESEHATAN
3.	1.02.05	PROGRAM PEMBERDAYAAN MASYARAKAT BIDANG KESEHATAN	Persentase Sarana Fasilitas Pelayanan yang tersedia dan terpelihara Persentase Keluarga berPHBS				-	100 40 % %	104.674.000,00	419.172.000,00	464.194.000,00	601.020.610,00							705.694.610,00	
1.02.05.2.01		Advokasi, Pemberdayaan, Kemitraan, Peningkatan Peran serta Masyarakat dan Lintas Sektor Tingkat Daerah Kabupaten/Kota	Jumlah Dokumen Hasil Peningkatan upaya promosi kesehatan, advokasi, kemitraan, dan pemberdayaan masyarakat				-	1 Dokumen	36.441.000,00	76.611.000,00	76.611.000,00	40.170.000,00			-	2. Meningkatkan kualitas Sumberdaya Manusia 2. Meningkatkan kualitas Sumberdaya Manusia			508.431.110,00	DINAS KESEHATAN
1.02.05.2.01.0001		Peningkatan Upaya Promosi Kesehatan, Advokasi, Kemitraan dan Pemberdayaan Masyarakat																		
			Jumlah Dokumen Promosi Kesehatan, Advokasi, Kemitraan dan Pemberdayaan Masyarakat				1,00 Dokumen	1,00 Dokumen	0,00	0,00	0,00	0,00	Kab. Lampung Barat, Semua Kecamatan, Srimulyo	DAK NON FISIK-BOKKB-BOK	-	2. Meningkatkan kualitas Sumberdaya Manusia 2. Meningkatkan kualitas Sumberdaya Manusia			25.977.000,00	DINAS KESEHATAN
1.02.05.2.02		Pelaksanaan Sehat dalam rangka Promotif Preventif Tingkat Daerah Kabupaten/Kota	Jumlah Keluarga melaksanakan Penumbuhan Kesadaran Keluarga dalam Peningkatan Derajat Kesehatan Keluarga dan Lingkungan dengan menerapkan Perilaku Hidup Bersih dan Sehat				-	300 Keluarga	50.133.000,00	50.133.000,00	50.133.000,00	0,00			-	2. Meningkatkan kualitas Sumberdaya Manusia 2. Meningkatkan kualitas Sumberdaya Manusia			179.163.500,00	DINAS KESEHATAN
1.02.05.2.02.0001		Penyelenggaraan Promosi Kesehatan dan Gerakan Hidup Bersih dan Sehat																		
			Jumlah Dokumen Hasil Penyelenggaraan Promosi Kesehatan dan Gerakan Hidup Bersih dan Sehat				1,00 Dokumen	1,00 Dokumen	0,00	0,00	0,00	0,00	Kab. Lampung Barat, Semua Kecamatan, Srimulyo	DAK NON FISIK-BOKKB-BOK	-	2. Meningkatkan kualitas Sumberdaya Manusia 2. Meningkatkan kualitas Sumberdaya Manusia			21.000.000,00	DINAS KESEHATAN
1.02.05.2.03		Pengembangan dan Pelaksanaan Upaya Kesehatan Bersumber Daya Masyarakat (UKBM) Tingkat Daerah Kabupaten/Kota	-				-	-	18.100.000,00	292.428.000,00	337.450.000,00	319.350.000,00			-	2. Meningkatkan kualitas Sumberdaya Manusia 2. Meningkatkan kualitas Sumberdaya Manusia			18.100.000,00	DINAS KESEHATAN
1.02.05.2.03.0001		Bimbingan Teknis dan Supervisi Pengembangan dan Pelaksanaan Upaya Kesehatan Bersumber Daya Masyarakat (UKBM)																		
			Jumlah Dokumen Hasil Bimbingan Teknis dan Supervisi Upaya Kesehatan Bersumber Daya Masyarakat (UKBM)				-	1 Dokumen	0,00	10.703.000,00	19.605.500,00	19.605.500,00	Kab. Lampung Barat, Semua Kecamatan, Semua Kel/Desa	DAK NON FISIK-BOKKB-BOK	-	2. Meningkatkan kualitas Sumberdaya Manusia 2. Meningkatkan kualitas Sumberdaya Manusia			0,00	DINAS KESEHATAN
J U M L A H									144.920.227.491,00	109.950.112.187,00	125.395.238.958,00	-19.524.988.533,00							213.205.148.307,00	

LAMPIRAN I

EVALUASI HASIL RENJA PERANGKAT DAERAH TAHUN 2024 SAMPAI DENGAN TRIWULAN I TAHUN 2024

KABUPATEN LAMPUNG BARAT

Nama PD : Dinas Kesehatan

Kode	Urusan/ Bidang Urusan/ Program/ Kegiatan/ Sub Kegiatan	Indikator Kinerja Program /Kegiatan /Sub Kegiatan	Target Capaian Kinerja Renstra Akhir Tahun 2025	Realisasi Kinerja Program/ Kegiatan/ SubKegiatan Tahun 2023	Target Kinerja DPA Tahun 2024	Realisasi Kinerja Program/Kegiatan/SubKegiatan s.d Triwulan I Tahun 2024		Capaian Target Renstra s.d Triwulan I Tahun 2024	
						Realisasi Kinerja Renja	Realisasi Tingkat Capaian Kinerja (%)	Realisasi Target	Realisasi Tingkat Capaian Target (%)
1	2	3	4	5	6	7	8=7/6	9=5+7	10=9/4
1	URUSAN PEMERINTAHAN WAJIB YANG BERKAITAN DENGAN PELAYANAN DASAR								
1 02	URUSAN PEMERINTAHAN BIDANG KESEHATAN								
1 02 001	PROGRAM PENUNJANG URUSAN PEMERINTAHAN DAERAH KABUPATEN/KOTA	Nilai SAKIP Perangkat Daerah Dinas Kesehatan	82,00	81,70	81,80	0	0%	81,70	100%
1 02 001 2.01	Perencanaan, Penganggaran, dan Evaluasi Kinerja Perangkat Daerah	Jumlah dokumen Penganggaran Daerah yang disusun	20	5	5	0	0%	5	25%
		Jumlah Dokumen Perencanaan Perangkat Daerah	38	11	8	3	38%	14	37%
		Jumlah Laporan Evaluasi Kinerja Perangkat Daerah	48	12	12	1	8%	13	27%
1 02 001 2.01 001	Penyusunan Dokumen Perencanaan Perangkat Daerah	Jumlah Dokumen Perencanaan Perangkat Daerah	38	11	8	3	38%	14	37%
		Jumlah Dokumen Perencanaan Perangkat Daerah (RSUD AU)	4	4	4	1	25%	5	125%
1 02 001 2.01 002	Koordinasi dan Penyusunan Dokumen RKA-SKPD	Jumlah Dokumen RKA-SKPD dan Laporan Hasil Koordinasi Penyusunan Dokumen RKA-SKPD	4	1	1	0	0%	1	25%
		Jumlah Dokumen RKA-SKPD dan Laporan Hasil Koordinasi Penyusunan Dokumen RKA-SKPD (RSUD AU)	4	1	1	0	0%	1	25%
1 02 001 2.01 003	Koordinasi dan Penyusunan Dokumen Perubahan RKA-SKPD	Jumlah Dokumen Perubahan RKA-SKPD dan Laporan Hasil Koordinasi Penyusunan Dokumen Perubahan RKA-SKPD	4	1	1	0	0%	1	25%
		Jumlah Dokumen Perubahan RKA-SKPD dan Laporan Hasil Koordinasi Penyusunan Dokumen Perubahan RKA-SKPD (RSUD AU)	4	1	1	0	0%	1	25%
1 02 001 2.01 004	Koordinasi dan Penyusunan DPA-SKPD	Jumlah Dokumen DPA-SKPD dan Laporan Hasil Koordinasi Penyusunan Dokumen DPA-SKPD	4	1	1	1	100%	2	50%
		Jumlah Dokumen DPA-SKPD dan Laporan Hasil Koordinasi Penyusunan Dokumen DPA-SKPD (RSUD AU)	4	1	1	1	100%	2	50%
1 02 001 2.01 005	Koordinasi dan Penyusunan Perubahan DPA- SKPD	Jumlah Dokumen Perubahan DPA-SKPD dan Laporan Hasil Koordinasi Penyusunan Dokumen Perubahan DPA-SKPD	4	1	1	0	0%	1	25%
		Jumlah Dokumen Perubahan DPA-SKPD dan Laporan Hasil Koordinasi Penyusunan Dokumen Perubahan DPA-SKPD (RSUD AU)	4	1	1	0	0%	1	25%
1 02 001 2.01 006	Koordinasi dan Penyusunan Laporan Capaian Kinerja dan Ikhtisar Realisasi Kinerja SKPD	Jumlah Laporan Capaian Kinerja dan Ikhtisar Realisasi Kinerja SKPD dan Laporan Hasil Koordinasi Penyusunan Laporan Capaian Kinerja dan Ikhtisar Realisasi Kinerja SKPD	4	1	2	0	0%	1	25%
		Jumlah Laporan Capaian Kinerja dan Ikhtisar Realisasi Kinerja SKPD dan Laporan Hasil Koordinasi Penyusunan Laporan Capaian Kinerja dan Ikhtisar Realisasi Kinerja SKPD (RSUD AU)	4	1	1	0	0%	1	25%
1 02 001 2.01 007	Evaluasi Kinerja Perangkat Daerah	Jumlah Laporan Evaluasi Kinerja Perangkat Daerah	48	12	12	0	0%	12	25%
		Jumlah Laporan Evaluasi Kinerja Perangkat Daerah (RSUD AU)	48	12	12	0	0%	12	25%
1 02 001 2.02		Jumlah Dokumen Pelaporan dan Analisis Prognosis Realisasi Anggaran	8	2	2	0	0%	2	25%
		Jumlah Laporan Keuangan Akhir Tahun SKPD dan Laporan Hasil Koordinasi Penyusunan Laporan Keuangan Akhir Tahun SKPD	8	2	2	0	0%	2	25%

					Administrasi Keuangan Perangkat Daerah	Jumlah Laporan Keuangan Bulanan/Triwulanan/ Semesteran SKPD dan Laporan Koordinasi Penyusunan Laporan Keuangan Bulanan/Triwulanan/Semesteran SKPD	76	19	19	1	5%	20	26%
						Jumlah Orang yang Menerima Gaji dan Tunjangan ASN	2822	665	692	530	77%	1195	42%
1	02	001	2.02	001	Penyediaan Gaji dan Tunjangan ASN	Jumlah Orang yang Menerima Gaji dan Tunjangan ASN	600	530	550	530	96%	1060	177%
						Jumlah Orang yang Menerima Gaji dan Tunjangan ASN (RSUD AU)	572	140	142	142	100%	282	49%
1	02	001	2.02	003	Pelaksanaan Penatausahaan dan Pengujian/Verifikasi Keuangan SKPD	Jumlah Dokumen Penatausahaan dan Pengujian/Verifikasi Keuangan SKPD	4	1	1	0	0%	1	25%
1	02	001	2.02	004	Koordinasi dan Pelaksanaan Akuntansi SKPD	Jumlah Dokumen Koordinasi dan Pelaksanaan Akuntansi SKPD	4	1	1	0	0%	1	25%
1	02	001	2.02	005	Koordinasi dan Penyusunan Laporan Keuangan Akhir Tahun SKPD	Jumlah Laporan Keuangan Akhir Tahun SKPD dan Laporan Hasil Koordinasi Penyusunan Laporan Keuangan Akhir Tahun SKPD	4	1	1	0	0%	1	25%
						Jumlah Laporan Keuangan Akhir Tahun SKPD dan Laporan Hasil Koordinasi Penyusunan Laporan Keuangan Akhir Tahun SKPD (RSUD AU)	8	2	2	0	0%	2	25%
1	02	001	2.02	006	Pengelolaan dan Penyiapan Bahan Tanggapan Pemeriksaan	Jumlah Dokumen Bahan Tanggapan Pemeriksaan dan Tindak Lanjut Pemeriksaan	20	5	1	0	0%	5	25%
1	02	001	2.02	007	Koordinasi dan Penyusunan Laporan Keuangan Bulanan/ Triwulanan/ Semesteran SKPD	Jumlah Laporan Keuangan Bulanan/ Triwulanan/ Semesteran SKPD dan Laporan Koordinasi Penyusunan Laporan Keuangan Bulanan/Triwulanan/Semesteran SKPD	72	18	18	0	0%	18	25%
						Jumlah Laporan Keuangan Bulanan/ Triwulanan/ Semesteran SKPD dan Laporan Koordinasi Penyusunan Laporan Keuangan Bulanan/Triwulanan/Semesteran SKPD (RSUD AU)	72	18	18	0	0%	18	25%
1	02	001	2.02	008	Penyusunan Pelaporan dan Analisis Prognosis Realisasi Anggaran	Jumlah Dokumen Pelaporan dan Analisis Prognosis Realisasi Anggaran	2	2	2	0	0%	2	100%
						Jumlah Dokumen Pelaporan dan Analisis Prognosis Realisasi Anggaran (RSUD AU)	4	1	1	0	0%	1	25%
1	02	001	2.03		Administrasi Barang Milik Daerah pada Perangkat Daerah	Jumlah dokumen Administrasi Barang Milik Daerah pada Perangkat Daerah	24	21	21	0	0%	21	88%
1	02	001	2.03	006	Penatausahaan Barang Milik Daerah pada SKPD	Jumlah Laporan Penatausahaan Barang Milik Daerah pada SKPD	24	21	21	0	0%	21	88%
1	02	001	2.05		Administrasi Kepegawaian Perangkat Daerah	Jumlah Dokumen Monitoring, Evaluasi, dan Penilaian Kinerja Pegawai	8	2	2	0	0%	2	25%
						Jumlah Pegawai Berdasarkan Tugas dan Fungsi yang Mengikuti Pendidikan dan Pelatihan	48	12	12	0	0%	12	25%
1	02	001	2.05	005	Monitoring, Evaluasi, dan Penilaian Kinerja Pegawai	Jumlah Dokumen Monitoring, Evaluasi, dan Penilaian Kinerja Pegawai	4	1	1	0	0%	1	25%
						Jumlah Dokumen Monitoring, Evaluasi, dan Penilaian Kinerja Pegawai (RSUD AU)	4	1	1	0	0%	1	25%
1	02	001	2.05	009	Pendidikan dan Pelatihan Pegawai Berdasarkan Tugas dan Fungsi	Jumlah Pegawai Berdasarkan Tugas dan Fungsi yang Mengikuti Pendidikan dan Pelatihan	8	0	2	0	0%	0	0%
						Jumlah Pegawai Berdasarkan Tugas dan Fungsi yang Mengikuti Pendidikan dan Pelatihan (RSUD AU)	40	10	10	0	0%	10	25%
1	02	001	2.05	010	Sosialisasi Peraturan Perundang-Undangan	Jumlah Orang yang Mengikuti Sosialisasi Peraturan Perundang-Undangan	188	0	47	0	0%	0	0%
1	02	001	2.06		Administrasi Umum Perangkat Daerah	Jumlah Dokumen Bahan Bacaan dan Peraturan Perundang-Undangan yang Disediakan	9	9	9	0	0%	9	100%
						Jumlah Laporan Fasilitas Kunjungan Tamu	13	13	13	0	0%	13	100%
						Jumlah Laporan Penyelenggaraan Rapat Koordinasi dan Konsultasi SKPD	24	24	24	0	0%	24	100%
						Jumlah Paket Bahan Logistik Kantor yang Disediakan	1	1	1	0	0%	1	100%
						Jumlah Paket Barang Cetak dan Penggandaan yang Disediakan	9	9	9	0	0%	9	100%
						Jumlah Paket Komponen Instalasi Listrik/Penerangan Bangunan Kantor yang disediakan	10	10	10	0	0%	10	100%
						Jumlah Paket Peralatan dan Perlengkapan Kantor yang Disediakan	4	4	4	0	0%	4	100%
						Jumlah Paket Peralatan Rumah Tangga yang Disediakan	1	1	1	0	0%	1	100%
1	02	001	2.06	001	Penyediaan Komponen Instalasi Listrik/Penerangan Bangunan Kantor	Jumlah Paket Komponen Instalasi Listrik/Penerangan Bangunan Kantor yang Disediakan	36	9	9	0	0%	9	25%
						Jumlah Paket Komponen Instalasi Listrik/Penerangan Bangunan Kantor yang Disediakan (RSUD AU)	4	1	1	0	0%	1	25%
1	02	001	2.06	002	Penyediaan Peralatan dan Perlengkapan Kantor	Jumlah Paket Peralatan dan Perlengkapan Kantor yang Disediakan	12	0	3	0	0%	0	0%
						Jumlah Paket Peralatan dan Perlengkapan Kantor yang Disediakan (RSUD AU)	4	1	1	0	0%	1	25%

1	02	001	2.06	003	Penyediaan Peralatan Rumah Tangga	Jumlah paket Peralatan Rumah Tangga yang disediakan (RSUD AU)	4	1	1	0	0%	1	25%
1	02	001	2.06	004	Penyediaan Bahan Logistik Kantor	Jumlah paket Bahan Logistik Kantor (RSUDAU)	4	1	1	0	0%	1	25%
1	02	001	2.06	005	Penyediaan Barang Cetak dan Penggandaan	Jumlah Paket Barang Cetak dan Penggandaan yang Disediakan	28	9	7	0	0%	9	32%
						Jumlah Paket Barang Cetak dan Penggandaan yang Disediakan (RSUD AU)	8	2	2	0	0%	2	25%
1	02	001	2.06	006	Penyediaan Bahan Bacaan dan Peraturan Perundang-undangan	Jumlah Dokumen Bahan Bacaan dan Peraturan Perundang-Undangan yang Disediakan	16	6	2	0	0%	6	38%
						Jumlah Dokumen Bahan Bacaan dan Peraturan Perundang-Undangan yang Disediakan (RSUD AU)	20	5	5	0	0%	5	25%
1	02	001	2.06	008	Fasilitasi Kunjungan Tamu	Jumlah Laporan Fasilitasi Kunjungan Tamu	4	1	1	0	0%	1	25%
						Jumlah Laporan Fasilitasi Kunjungan Tamu (RSUD AU)	4	1	1	0	0%	1	25%
1	02	001	2.06	009	Penyelenggaraan Rapat Koordinasi dan Konsultasi SKPD	Jumlah Laporan Penyelenggaraan Rapat Koordinasi dan Konsultasi SKPD	48	12	1	0	0%	12	25%
						Jumlah Laporan Penyelenggaraan Rapat Koordinasi dan Konsultasi SKPD (RSUD AU)	48	12	12	0	0%	12	25%
1	02	001	2.08		Penyediaan Jasa Penunjang Urusan Pemerintahan Daerah	Jumlah Dokumen Laporan Jasa Penunjang Urusan Pemerintah Daerah yang disusun dan disediakan	160	40	40	0	0%	40	25%
1	02	001	2.08	001	Penyediaan Jasa Surat Menyurat	Jumlah Laporan Penyediaan Jasa Surat Menyurat	8	2	2	2	100%	4	50%
						Jumlah Laporan Penyediaan Jasa Surat Menyurat (RSUD)	48	12	12	0	0%	12	25%
1	02	001	2.08	002	Penyediaan Jasa Komunikasi, Sumber Daya Air dan Listrik	Jumlah Laporan Penyediaan Jasa Komunikasi, Sumber Daya Air dan Listrik yang Disediakan	4	1	1	1	100%	2	50%
						Jumlah Laporan Penyediaan Jasa Komunikasi, Sumber Daya Air dan Listrik yang Disediakan (RSUD)	48	12	12	0	0%	12	25%
1	02	001	2.08	004	Penyediaan Jasa Pelayanan Umum Kantor	Jumlah Laporan Penyediaan Jasa Pelayanan Umum Kantor yang Disediakan	4	1	1	0	0%	1	25%
						Jumlah Laporan Penyediaan Jasa Pelayanan Umum Kantor yang Disediakan (RSUD)	48	12	12	0	0%	12	25%
1	02	001	2.09		Pemeliharaan Barang Milik Daerah Penunjang Urusan Pemerintahan Daerah	Jumlah Barang Milik Daerah Penunjang Urusan Pemerintahan Daerah yang dipelihara	121	121	121	0	0%	121	100%
1	02	001	2.09	001	Penyediaan Jasa Pemeliharaan, Biaya Pemeliharaan, dan Pajak Kendaraan Dinas Perorangan atau Kendaraan Dinas Jabatan	Jumlah kendaraan Dinas Perorangan atau Kendaraan Dinas Jabatan yang dipelihara dan dibayarkan pajaknya	28	28	28	0	0%	28	100%
					Penyediaan Jasa Pemeliharaan, Biaya Pemeliharaan, dan Pajak Kendaraan Dinas Operasional atau Lapangan	Jumlah Kendaraan Dinas Operasional atau Lapangan yang dipelihara , Biaya Pemeliharaan, Pajak, dan Perizinannya (RSUD AU)	64	16	16	0	0%	16	25%
					Penyediaan Jasa Pemeliharaan, Biaya Pemeliharaan dan Perizinan Alat Besar (RSUD Alimuddin Umar)	Jumlah perijinan dan pemeliharaan alat besar Lainnya yang disediakan	12	3	3	0	0%	3	25%
					Pemeliharaan Mebel	Jumlah Mebel yang Dipelihara (RSUD AU)	90	15	20	0	0%	15	17%
					Pemeliharaan Peralatan dan Mesin Lainnya	Jumlah Peralatan dan Mesin Lainnya yang Dipelihara (RSUD AU)	20	5	5	0	0%	5	25%
					Pemeliharaan/Rehabilitasi Gedung Kantor dan Bangunan Lainnya	Jumlah Gedung Kantor dan Bangunan Lainnya yang dipelihara/rehabilitasi	7	7	7	0	0%	7	100%
						Jumlah Gedung Kantor dan Bangunan Lainnya yang terpelihara/ rehabilitasi (RSUD AU)	24	6	6	0	0%	6	25%
					Pemeliharaan/Rehabilitasi Sarana dan Prasarana Gedung Kantor dan Bangunan Lainnya	Sarana dan Prasarana Gedung Kantor dan Bangunan Lainnya yang dipelihara/rehabilitasi	15	15	15	0	0%	15	100%
						Jumlah Sarana dan Prasarana Gedung Kantor atau Bangunan Lainnya yang dipelihara (RSUD AU)	104	26	26	0	0%	26	25%
					Pemeliharaan/Rehabilitasi Tanah	Luas Tanah yang dilakukan Pemeliharaan/Rehabilitasi	4	1	1	0	0%	1	25%
					Peningkatan Pelayanan BLUD	Jumlah Peningkatan Pelayanan Unit Kerja BLUD	17	16	16	0	0%	16	94%
1,00	2,01	2,10	1,00		Pelayanan dan Penunjang Pelayanan BLUD	Jumlah BLUD yang menyediakan Pelayanan dan Penunjang Pelayanan BLUD	16	15	15	0	0%	15	94%
						Jumlah BLUD yang menyediakan Pelayanan dan Penunjang Pelayanan (RSUD AU)	1	1	1	0	0%	1	100%
					PROGRAM PEMENUHAN UPAYA KESEHATAN PERORANGAN DAN UPAYA KESEHATAN MASYARAKAT	Persentase Capaian SPA Puskesmas	89	86	87	0	0%	86	97%
						Persentase Puskesmas terakreditasi madya	100	100	100	0	0%	100	100%
						Persentase FKTP dan FKTL melaksanakan SISRUTE	100	100	100	0	0%	100	100%
						Persentase Masyarakat memiliki JKN	80	70	72	0	0%	70	88%
						Persentase persalinan di fasyankes	98	95	96	0	0%	95	97%
						Prevalensi Balita Wasting	6,5	7,3	7	0	0%	7,3	112%
						Persentase capaian 5 pilar STBM	50	30	40	0	0%	30	60%

				Persentase Capaian Pencegahan Penyakit Menular	85	78	80	0	0%	78	92%
				Persentase Capaian Pencegahan Penyakit Tidak Menular	85	78	80	0	0%	78	92%
				Persentase Capaian IDL	100	100	100	0	0%	100	100%
				Persentase Puskesmas melaksanakan SIK	100	100	100	0	0%	100	100%
				Akreditasi RSUD AU Utama	100	100	100	0	0%	100	100%
				Persentase Capaian SPA RSUDAU	65	58	60	0	0%	58	89%
				Persentase Sarana Fasilitas Pelayanan yang tersedia dan terpelihara	100	100	100	0	0%	100	100%
				BOR RSUDAU	60	40	45	0	0%	40	67%
				ALOS RSUD AU	4	4	4	0	0%	4	100%
			Penyediaan Fasilitas Pelayanan Kesehatan untuk UKM dan UKP Kewenangan Daerah Kabupaten/Kota	Persentase tersedia dan terpeliharanya sarana penunjang pelayanan kesehatan RSUD AU	100	100	100	0	0%	100	100%
				Persentase Tersedianya Obat dan BHP RSUDAU	100	100	100	1	1%	101	101%
				Persentase tersedia dan terpeliharanya sarana prasarana RSUD AU	100	100	100	2	2%	102	102%
				Persentase Puskesmas mendapatkan penyediaan dan pemeliharaan SPA	100	100	100	3	3%	103	103%
				Persentase ketersediaan rasio tempat tidur RS/1000 penduduk	100	100	100	4	4%	104	104%
				Persentase tersedianya Obat, Vaksin dan BHP Puskesmas	100	100	100	5	5%	105	105%
				Persentase Puskesmas dan Faskes Lainnya menerima distribusi obat, vaksin dan BHP	100	100	100	6	6%	106	106%
				Persentase Puskesmas melaksanakan PIS-PK	100	100	100	7	7%	107	107%
			Pembangunan Rumah Sakit Beserta Sarana dan Prasaran Pendukungnya	Jumlah Rumah Sakit Baru yang Memenuhi Rasio Tempat Tidur Terhadap Jumlah Penduduk Minimal 1:1000	0	0	0	0	0%	0	#DIV/0!
			Pembangunan Fasilitas Kesehatan Lainnya	Jumlah Faskes Lainnya yang dinagun	1	1	0	0	0%	1	100%
			Pembangunan Rumah Dinas Tenaga Kesehatan	Jumlah Rumah Dinas Tenaga Kesehatan yang Dibangun	28 Unit	8	0	0	0%	8	#VALUE!
			Rehabilitasi dan Pemeliharaan Rumah Sakit	Jumlah Sarana, Prasarana dan Alat Kesehatan yang Telah Dilakukan Program Rehabilitasi dan Pemeliharaan Oleh Rumah Sakit (RSUD AU)	110	20	25	0	0%	20	18%
			Rehabilitasi dan Pemeliharaan Puskesmas	Jumlah Sarana, Prasarana dan Alat Kesehatan yang Telah Dilakukan Rehabilitasi dan Pemeliharaan Oleh Puskesmas	15 Unit	1	0	0	0%	1	#VALUE!
			Rehabilitasi dan Pemeliharaan Fasilitas Kesehatan Lainnya	Jumlah Sarana, Prasarana dan Alat Kesehatan yang Telah Dilakukan Rehabilitasi dan Pemeliharaan Oleh Fasilitas Kesehatan Lainnya	15 Unit	6	0	0	0%	6	#VALUE!
			Rehabilitasi dan Pemeliharaan Rumah Dinas Tenaga Kesehatan	Jumlah Sarana dan Prasarana Rumah Dinas Tenaga Kesehatan yang Telah Dilakukan Rehabilitasi dan Pemeliharaan	18 Unit	4	0	0	#DIV/0!	4	#VALUE!
				Jumlah Sarana dan Prasarana Rumah Dinas Tenaga Kesehatan yang Telah Dilakukan Rehabilitasi dan Pemeliharaan (RSUDAU)	8	2	2	0	0%	2	25%
			Pengadaan Sarana Fasilitas Pelayanan Kesehatan	Jumlah Sarana di Fasilitas Pelayanan Kesehatan yang Disediakan	20	15	0	0	#DIV/0!	15	75%
				Jumlah Sarana di Fasilitas Pelayanan Kesehatan yang disediakan (RSUD AU)	20	2	4	0	0%	2	10%
			Pengadaan Prasarana dan Pendukung Fasilitas Pelayanan Kesehatan	Jumlah Prasarana dan pendukung Fasilitas Pelayanan Kesehatan yang Disediakan	27	12	0	0	#DIV/0!	12	44%
				Jumlah Prasarana dan pendukung Fasilitas Pelayanan Kesehatan yang Disediakan (RSUD AU)	18	3	3	0	0%	3	17%

				Pengadaan Alat Kesehatan/Alat Penunjang Medik Fasilitas Pelayanan Kesehatan	Jumlah Alat Kesehatan/Alat Penunjang Medik Fasilitas Pelayanan Kesehatan yang Disediakan	216	46	50	0	0%	46	21%	
					Jumlah Alat Kesehatan/Alat Penunjang Medik Fasilitas Pelayanan Kesehatan yang disediakan (RSUD AU)	40	10	10	0	0%	10	25%	
				Sub Kegiatan Pengadaan Obat, Vaksin	Jumlah obat dan vaksin yang disediakan	1 paket	1	1	0	0%	1	#VALUE!	
					Jumlah Obat, Vaksin yang disediakan (RSUD AU)	4	1	1	0	0%	1	25%	
				Sub Kegiatan Pengadaan Bahan Habis Pakai	Jumlah bahan habis pakai yang disediakan	1 paket	1	1	0	0%	1	#VALUE!	
					Jumlah Bahan Habis Pakai yang disediakan (RSUD AU)	4	1	1	0	0%	1	25%	
				Pemeliharaan Sarana Fasilitas Pelayanan Kesehatan (RSUD Alimuddin Umar)	Jumlah Sarana Fasilitas Pelayanan Kesehatan Yang Dilakukan Pemeliharaan (RSUDAU)	20	2	4	0	0%	2	10%	
				Pemeliharaan Prasarana dan Pendukung Fasilitas Pelayanan Kesehatan (RSUDAU)	Jumlah Prasarana dan pendukung Fasilitas Pelayanan Kesehatan yang Dilakukan Pemeliharaan (RSUDAU)	20	2	4	0	0%	2	10%	
				Pemeliharaan Rutin dan Berkala Alat Kesehatan/Alat Penunjang Medik Fasilitas Pelayanan Kesehatan	Jumlah Alat Kesehatan/Alat Penunjang Medik Fasilitas Pelayanan Kesehatan yang Terpeliharaan Sesuai Standar	2902	289	292	0	0%	289	10%	
					Jumlah Alat Kesehatan/Alat Penunjang Medik Fasilitas Pelayanan Kesehatan yang Terpelihara Sesuai Standar (RSUD AU)	110	20	25	0	0%	20	18%	
				Distribusi Alat Kesehatan, Obat, Vaksin, Bahan Medis Habis Pakai (BMHP), Makanan dan Minuman ke Puskesmas serta Fasilitas Kesehatan Lainnya	Jumlah Distribusi Alat Kesehatan, Obat, Vaksin, Bahan Medis Habis Pakai (BMHP), Makanan dan Minuman ke Puskesmas serta Fasilitas Kesehatan Lainnya	48	12	12	0	0%	12	25%	
				Pengelolaan Pelayanan Kesehatan Dasar melalui Pendekatan Keluarga	Jumlah Keluarga yang sudah dikunjungi dan diintervensi masalah kesehatannya oleh tenaga kesehatan Puskesmas	279345	68276	69276	0	0%	68276	24%	
				Penyediaan Layanan Kesehatan untuk UKM dan UKP Rujukan Tingkat Daerah Kabupaten/Kota	Nilai SPM KIA Gizi	90	75	80	0	0%	75	83%	
					Nilai SPM Penyakit Menular	90	80	83	0	0%	80	89%	
					Nilai SPM Penyakit Tidak Menular dan ODGJ	90	80	83	0	0%	80	89%	
					Jumlah Puskesmas Terakreditasi	15	15	15	0	0%	15	100%	
					Jumlah Peserta JKN	250000	220000	230000	0	0%	220000	88%	
					Persentase Puskesmas terintegrasi PSC 119	100	100	100	0	0%	100	100%	
					Jumlah Jenis media yang digunakan dalam promosi kesehatan	5	4	4	0	0%	4	80%	
					Persentase Puskesmas melaksanakan program 5 pilar stbm	100	100	100	0	0%	100	100%	
					Persentase Puskesmas melaksanakan surveilans kesehatan	100	100	100	0	0%	100	100%	
					Persentase Faskes lainnya mendapatkan operasional	100	100	100	0	0%	100	100%	
					Nilai SPM (RSUD AU)	96	80	85	0	0%	80	83%	
					Persentase pengelolaan pelayanan Rawat Jalan RSUD AU	100	100	100	0	0%	100	100%	
					Persentase pengelolaan jaminan kesehatan masyarakat dan operasional pelayanan RS	100	100	100	0	0%	100	100%	
					Persentase pelaksanaan pengelolaan upaya kesehatan khusus (RSUD AU)	100	100	100	0	0%	100	100%	
1	02	002	2,01	001	Pengelolaan Pelayanan Kesehatan Ibu Hamil	Jumlah Ibu Hamil yang Mendapatkan Pelayanan Kesehatan Sesuai Standar	1700	350	400	0	0%	350	21%
1	02	002	2,01	002	Pengelolaan Pelayanan Ibu Bersalin	Jumlah Ibu Bersalin yang Mendapatkan Pelayanan Kesehatan Sesuai Standar	1200	300	300	0	0%	300	25%
1	02	002	2,01	003	Pengelolaan Pelayanan Kesehatan Bayi Baru Lahir	Jumlah Bayi Baru Lahir yang Mendapatkan Pelayanan Kesehatan Sesuai Standar	14250	1425	2850	0	0%	1425	10%
1	02	002	2,01	004	Pengelolaan Pelayanan Kesehatan Balita	Jumlah Balita yang Mendapatkan Pelayanan Kesehatan Sesuai Standar	63500	6350	12700	0	0%	6350	10%
1	02	002	2,01	005	Pengelolaan Pelayanan Kesehatan pada usia Sekolah Dasar	Jumlah Anak Usia Pendidikan Dasar yang Mendapatkan Pelayanan Kesehatan Sesuai Standar	20000	5000	5000	0	0%	5000	25%

1	02	002	2,01	006	Pengelolaan Pelayanan Kesehatan pada Usia Produktif	Jumlah Dokumen Hasil Pelayanan Kesehatan Usia Produktif Sesuai Standar	4	1	1	0	0%	1	25%
1	02	002	2,01	007	Pengelolaan Pelayanan Kesehatan pada Usia lanjut	Jumlah Penduduk Usia Lanjut yang Mendapatkan Pelayanan Kesehatan	1650	300	375	0	0%	300	18%
1	02	002	2,01	008	Pengelolaan Pelayanan Kesehatan Penderita Hipertensi	Jumlah Penderita Hipertensi yang mendapatkan pelayanan kesehatan sesuai standar	72000	18000	18000	0	0%	18000	25%
1	02	002	2,01	009	Pengelolaan Pelayanan Kesehatan Penderita Diabetes Melitus	Jumlah Penderita Diabetes Melitus yang mendapatkan pelayanan kesehatan sesuai standar	12000	3000	3000	0	0%	3000	25%
1	02	002	2,01	010	Pengelolaan Pelayanan Kesehatan Orang dengan Gangguan Jiwa Berat	Jumlah ODGJ Berat yang mendapatkan pelayanan kesehatan sesuai standar	2084	517	520	0	0%	517	25%
1	02	002	2,01	011	Pengelolaan Pelayanan Kesehatan Orang Terduga Tuberkulosis	Jumlah Orang Terduga Menderita Tuberkulosis Yang Mendapatkan Pelayanan Esuai Standar	12300	2600	3000	0	0%	2600	21%
1	02	002	2,01	012	Pengelolaan Pelayanan Kesehatan Orang Dengan Risiko Risiko Teronfeksi HIV	Jumlah Orang Terduga Menderita Hiv Yang Mendapatkan Pelayanan Sesuai Standar	19700	4000	4100	0	0%	4000	20%
1	02	002	2,01	013	Pengelolaan Pelayanan Kesehatan bagi Penduduk pada Kondisi Kejadian Luar Biasa (KLB)	Jumlah Dokumen Hasil Pengelolaan Pelayanan Kesehatan bagi Penduduk pada Kondisi Kejadian Luar Biasa (KLB) Sesuai Standar	0	0	1	0	0%	0	#DIV/0!
1	02	002	2,01	014	Pengelolaan Pelayanan Kesehatan bagi Penduduk Terdampak Krisis Kesehatan Akibat Bencana dan/atau Berpotensi Bencana	Jumlah Dokumen Hasil Pengelolaan Pelayanan Kesehatan bagi Penduduk Terdampak Krisis Kesehatan Akibat Bencana dan/atau Berpotensi Bencana Sesuai Standar	4	1	1	0	0%	1	25%
1	02	002	2,01	015	Pengelolaan Pelayanan Gizi Masyarakat	Jumlah Dokumen hasil Pengelolaan Pelayanan Kesehatan Gizi Masyarakat	4	1	1	0	0%	1	25%
1	02	002	2,01	016	Pengelolaan Pelayanan Kesehatan Kerja dan Olahraga	Jumlah dokumen hasil pengelola pelayanan kesehatan kerja dan olahraga	4	1	1	0	0%	1	25%
1	02	002	2,01	017	Pengelolaan Pelayanan Kesehatan Lingkungan	Jumlah dokumen hasil pengelola pelayanan kesehatan lingkungan	5	2	1	0	0%	2	40%
1	02	002	2,01	018	Pengelolaan Pelayanan Promosi Kesehatan	Jumlah dokumen hasil Pengelolaan pelayanan Promosi kesehatan	4	1	1	0	0%	1	25%
					Jumlah dokumen Pelayanan Promosi Kesehatan yang disediakan (RSUD Alimuddin Umar)		4	1	1	0	0%	1	25%
1	02	002	2,01	019	Pengelolaan Pelayanan Kesehatan Tradisional, Akupuntur, Asuhan Mandiri, dan Tradisional Lainnya	Jumlah Dokumen hasil Pengelolaan Pelayanan Kesehatan Tradisional, Akupuntur, Asuhan Mandiri, dan Tradisional Lainnya	2	0	0	0	#DIV/0!	0	0%
1	02	002	2,01	020	Pengelolaan Surveilans Kesehatan	Jumlah Dokumen Hasil Pengelolaan Surveilans Kesehatan	4	1	1	0	0%	1	25%
1	2	2	2,01	22	Pengelolaan Pelayanan Kesehatan Jiwa dan NAPZA	Jumlah Dokumen Hasil Pengelolaan Pelayanan Kesehatan Jiwa dan NAPZA (RSUD Alimuddin Umar)	4	1	1	0	0%	1	25%
					Pengelolaan Upaya Kesehatan Khusus	Jumlah Dokumen Hasil Pengelolaan Pelayanan Kesehatan Khusus	12	0	0	0	#DIV/0!	0	0%
						Jumlah dokumen laporan pengelolaan upaya kesehatan khusus (RSUD AU)	4	0	0	0	#DIV/0!	0	0%
1	02	002	2,01	024	Pengelolaan Upaya Pengurangan Risiko Krisis Kesehatan dan Pasca Krisis Kesehatan	Jumlah Dokumen Hasil Pengelolaan Upaya Pengurangan Risiko Krisis Kesehatan dan Pasca Krisis Kesehatan	8	2	2	0	0%	2	25%
1	02	002	2,01	025	Pelayanan Kesehatan Penyakit Menular dan Tidak Menular	Jumlah Dokumen Hasil Pelayanan Kesehatan Penyakit Menular Dan Tidak Menular	4	1	1	0	0%	1	25%
1	02	002	2,01	026	Pengelolaan Jaminan Kesehatan Masyarakat	Jumlah Dokumen Hasil Pengelolaan Jaminan Kesehatan Masyarakat	8	2	2	0	0%	2	25%
						Jumlah dokumen laporan Pengelolaan Jaminan Kesehatan Masyarakat (RSUD AU)	48	12	12	0	0%	12	25%
1	02	002	2,01		Deteksi Dini Penyalahgunaan NAPZA di Fasyankes dan Sekolah	Jumlah orang yang menerima Layanan Deteksi Dini Penyalahgunaan Napza di fasilitas pelayanan kesehatan (Fasyankes) dan sekolah	850	0	100	0	0%	0	0%
1	02	002	2,01	028	Pengambilan dan Pengiriman Spesimen Penyakit Potensial KLB ke Laboratorium	Jumlah Spesimen Penyakit Potensial Kejadian Luar Biasa (KLB) ke Laboratorium Rujukan/Nasional yang Didistribusikan	80	20	20	0	0%	20	25%
1	02	002	2,01	029	Penyelenggaraan Kabupaten/Kota Sehat	Jumlah dokumen hasil penyelenggaraan kabupaten/kota sehat	4	1	1	0	0%	1	25%

					Penyediaan Telemedicine di Fasilitas Kesehatan	Jumlah Fasilitas Pelayanan Kesehatan (Fasyankes) yang melayani konsultasi jarak jauh antar Fasyankes melalui Pelayanan Telemedicine untuk mendapatkan akses pelayanan kesehatan yang berkualitas	15	0	0	0	#DIV/0!	0	0%
						Terlaksananya pelayanan Telemedicine di RSUD Alimuddin Umar	4	1	1	0	0%	1	25%
					Operasional Pelayanan Rumah Sakit	Jumlah Dokumen Operasional Pelayanan Rumah Sakit	3	0	0	0	#DIV/0!	0	0%
						Jumlah dokumen Operasional Pelayanan RS (RSUD Alimuddin Umar)	4	1	1	0	0%	1	25%
1	02	002	2,01	033	Operasional Pelayanan Puskesmas	Jumlah Dokumen Operasional Pelayanan Puskesmas	4	1	1	0	0%	1	25%
1	02	002	2,01	034	Operasional Pelayanan Fasilitas Kesehatan Lainnya	Jumlah Dokumen Operasional Pelayanan Fasilitas Kesehatan Lainnya	4	1	1	0	0%	1	25%
1	02	002	2,01	035	Pelaksanaan Akreditasi Fasilitas Kesehatan di Kabupaten/Kota	Jumlah Fasilitas Kesehatan di Kabupaten/Kota yang terakreditasi	17	16	17	0	0%	16	94%
						Jumlah Fasilitas Kesehatan di Kabupaten/Kota yang terakreditasi (RSUD AU)	1	1	1	0	0%	1	100%
1	02	002	2,01	036	Investigasi Awal Kejadian Tidak Diharapkan (KIPI & POPM)	Jumlah Laporan Hasil Investigasi Awal Kejadian Tidak Diharapkan (Kejadian Ikutan Pasca Imunisasi dan Pemberian Obat Massal)	0	0	12	0	0%	0	#DIV/0!
1	02	002	2,01	038	Penyediaan dan Pengelolaan Sistem Penanganan Gawat Darurat Terpadu (SPGDT)	Jumlah Public Safety Center (PSC119) Tersediaan, Terkelola dan Terintegrasi dengan Rumah Sakit dalam satu Sistem Penanganan Gawat Darurat Terpadu (SPGDT)	1	1	1	0	0%	1	100%
1	02	002	2,01	040	Pengelolaan pelayanan kesehatan orang dengan Tuberkulosis	Jumlah orang dengan Tuberkulosis yang mendapatkan pelayanan kesehatan sesuai standar	0	0	400	0	0%	0	#DIV/0!
1	02	002	2,01	041	Pengelolaan pelayanan kesehatan orang dengan HIV (ODHIV)	Jumlah orang dengan HIV (ODHIV) yang mendapatkan pelayanan kesehatan sesuai standar	0	10	10	0	0%	10	#DIV/0!
1	02	002	2,01	042	Pengelolaan Kesehatan Malaria	Jumlah orang yang mendapatkan pelayanan kesehatan malaria	0	0	20	0	0%	0	#DIV/0!
1	02	002	2,01	043	Pengelolaan Kawasan tanpa rokok	Jumlah tatanan kawasan tanpa rokok yang tidak ditemukan aktifitas merokok	0	3	0	0	#DIV/0!	3	#DIV/0!
1	02	002	2,01	045	Koordinasi dan Sinkronisasi Penerapan SPM Bidang Kesehatan Kabupaten/Kota	Jumlah dokumen hasil Koordinasi dan Sinkronisasi Penerapan SPM Bidang Kesehatan Kabupaten/Kota	0	0	1	0	0%	0	#DIV/0!
1	02	002	2,01	046	Pengelolaan upaya kesehatan ibu dan Anak	Jumlah dokumen hasil pengelolaan upaya kesehatan ibu dan anak	0	0	1	0	0%	0	#DIV/0!
					Penyelenggaraan Sistem Informasi Kesehatan Secara Terintegrasi	Jumlah Dokumen Penyelenggaraan Sistem Informasi Kesehatan Secara Terintegrasi	12	3	3	0	0%	3	25%
					Pengelolaan Data dan Informasi Kesehatan	Jumlah Dokumen Hasil Pengelolaan Data dan Informasi Kesehatan	4	1	1	0	0%	1	25%
						Jumlah dokumen hasil pengelolaan Data dan Informasi Kesehatan (RSUD Alimuddin Umar)	4	1	1	0	0%	1	25%
					Pengelolaan Sistem Informasi Kesehatan	Jumlah Dokumen Hasil Pengelolaan Sistem Informasi Kesehatan	4	0	0	0	#DIV/0!	0	0%

			Pengadaan Alat/Perangkat Sistem Informasi Kesehatan dan Jaringan Internet	Jumlah Alat/Perangkat Sistem Informasi Kesehatan dan Jaringan Internet yang disediakan	21	0	0	0	#DIV/0!	0	0%
			Penerbitan Izin Rumah Sakit Kelas C, D dan Fasilitas Pelayanan Kesehatan Tingkat Kabupaten/Kota	Jumlah Rumah Sakit Kelas C, D dan Fasilitas Pelayanan Kesehatan Tingkat Kabupaten/Kota mendapatkan penerbitan izin	24	24	24	0	0%	24	100%
			Pengendalian dan Pengawasan serta Tindak Lanjut Pengawasan Perizinan Rumah Sakit kelas C, D dan Fasilitas kesehatan lainnya	Jumlah Rumah Sakit Kelas C, D dan Fasilitas Pelayanan kesehatan yang dikendalikan, Diawasi dan ditindaklanjuti Perizinannya	25	0	25	0	0%	0	0%
			Peningkatan Mutu Pelayanan Fasilitas Kesehatan	Jumlah Fasilitas Kesehatan yang dilakukan Pengukuran Indikator Nasional Mutu Fasilitas Kesehatan	15	0	0	0	#DIV/0!	0	0%
				Jumlah Fasilitas Kesehatan yang dilakukan Pengukuran Indikator Nasional Mutu Fasilitas Kesehatan (RSUD AU)	4	1	1	0	0%	1	25%
			Penyiapan Perumusan dan Pelaksanaan Pelayanan Kesehatan Rujukan	Jumlah Dokumen hasil penyiapan perumusan dan pelaksanaan Pelayanan Kesehatan Rujukan	4	0	0	0	#DIV/0!	0	0%
			Program Peningkatan Kapasitas Sumber Daya Manusia Kesehatan	Persentase Fasyankes memenuhi SDMK sesuai Standart	75	60	65	0	0%	60	80%
				Persentase SDMK RSUDAU yang memenuhi standart	100	100	100	0	0%	100	100%
				Persentase Nakes RSUDAU yangditingkatkan mutu dan kompetensinya	100	100	100	0	0%	100	100%
			Pemberian Izin Praktik Tenaga Kesehatan di Wilayah Kabupaten/Kota	Jumlah Dokumen Pemberian Izin Praktik Tenaga Kesehatan di Wilayah Kabupaten/Kota	12	3	3	0	0%	3	25%
			Pengendalian perizinan praktik tenaga kesehatan	Jumlah dokumen Hasil Pengendalian Perizinan Praktik tenaga kesehatan	4	1	1	0	0%	1	25%
			Pembinaan dan Pengawasan Tenaga kesehatan serta tindak lanjut perizinan praktik tenaga kesehatan	Jumlah Dokumen Pembinaan dan Pengawasan Tenaga kesehatan serta tindak lanjut perizinan praktik tenaga kesehatan	8	2	2	0	0%	2	25%
			Perencanaan Kebutuhan dan Pendayagunaan Sumber Daya Manusia Kesehatan untuk UKP dan UKM di Wilayah Kabupaten/Kota	Jumlah Dokumen Perencanaan dan Distribusi serta Pemerataan Sumber Daya Manusia Kesehatan	4	1	1	0	0%	1	25%
				Jumlah Sumber Daya Manusia Kesehatan yang terpenuhi Sesuai Standar	443	437	439	0	0%	437	99%
				Jumlah Dokumen Pembinaan dan Pengawasan Sumber Daya Manusia Kesehatan	4	1	1	0	0%	1	25%
			Perencanaan dan Distribusi serta Pemerataan Sumber Daya Manusia Kesehatan	Jumlah dokumen hasil Perencanaan dan Distribusi serta pemerataan Sumber Daya Manusia Kesehatan	20	5	5	0	0%	5	25%
			Pemenuhan Kebutuhan Sumber Daya Manusia kesehatan sesuai standar	Sumber Daya Manusia Kesehatan yang memenuhi standar di Fasilitas Pelayanan Kesehatan (Fasyankes)	275	275	275	0	0%	275	100%
				Jumlah Sumber Daya Manusia Kesehatan yang memenuhi Standar di Fasyankes (RSUD AU)	660	162	164	0	0%	162	25%
			Pembinaan dan Pengawasan Sumber Daya Manusia kesehatan	Jumlah Dokumen Hasil Pembinaan dan Pengawasan Sumber Daya Manusia kesehatan	8	2	2	0	0%	2	25%
			Pengembangan Mutu dan Peningkatan Kompetensi Tekhnis Sumber Daya Manusia Kesehatan Tingkat Daerah Kabupaten/Kota	Jumlah SDMK Tingkat Kabupaten/Kota Yang dikembangkan Mutu dan ditingkatkan kompetensinya	771	190	192	0	0%	190	25%
			Pengembangan Mutu dan peningkatan Kompetensi Teknis Sumber Daya Manusia Kesehatan Tingkat Daerah Kabupaten/Kota	Jumlah Sumber Daya Manusia Kesehatan Tingkat Daerah Kabupaten/Kota yang ditingkatkan mutu dan kompetensinya	600	150	150	0	0%	150	25%
				Jumlah SDMK Tingkat Daerah Kabupaten/ Kota yang ditingkatkan mutu dan kompetensinya (RSUD AU)	171	40	42	0	0%	40	23%
1	02	004	Program Sediaan Farmasi, Alat Kesehatan dan Makanan Minuman	Persentase Pengendalian dan Pengawasan Sarana Distribusi Serta Produk Sediaan Farmasi, Alat Kesehatan dan Makanan Minuman	90	75	80	0	0%	75	83%
				Persentase Pemeriksaan Laik Hygine Sentra Produksi dan Distribusi Makanan	100	100	100	0	0%	100	100%

1	02	004	2,01		Pemberian Izin Apotek, Toko Obat, Toko Alat Kesehatan dan Optikal, Usaha Mikro Obat Tradisional (UMOT)	Persentase Apotek, Toko Obat, Toko Alkes dan Optikal, serta UMOT yang memenuhi standar dan persyaratan perizinan	52	49	50	0	0%	49	94%
1	02	005	2,01	001	Sub Kegiatan Pengendalian dan Pengawasan serta Tindak Lanjut Pengawasan Perizinan Apotek, Toko Obat, Toko Alat Kesehatan, dan Optikal, Usaha Mikro Obat Tradisional (UMOT)	Jumlah dokumen hasil pengendalian dan pengawasan serta tindak lanjut pengawasan perizinan apotek, toko obat, toko alat kesehatan, dan optikal, Usaha Mikro Obat Tradisional (UMOT)	4	1	1	0	0%	1	25%
					Sub Kegiatan Penyediaan dan Pengelolaan Data Perizinan dan Tindak Lanjut Pengawasan Izin Apotek, Toko Obat, Toko Alat Kesehatan, dan Optikal, Usaha Mikro Obat Tradisional (UMOT)	Jumlah apotek, toko obat, toko alat kesehatan, dan optikal, usaha mikro obat tradisional (UMOT) yang dikendalikan dan diawasi dalam rangka penerbitan dan tindak lanjut penerbitan izin apotek, toko obat, toko alat kesehatan, dan optikal, usaha mikro obat tradisional (UMOT)	31	28	0	0	#DIV/0!	28	90%
1	02	004	2,03		Penerbitan Sertifikat Produksi Pangan Industri Rumah Tangga dan Nomor PIRT sebagai Izin Produksi, untuk Produk Makanan Minuman tertentu yang dapat diproduksi oleh Industri Rumah Tangga	Persentase SPPIRT yang diterbitkan sesuai ketentuan	43	40	0	0	#DIV/0!	40	93%
1	02	004	2,03	001	Sub Kegiatan Pengendalian dan Pengawasan serta Tindak Lanjut Pengawasan Sertifikat Produksi Pangan Industri Rumah Tangga dan Nomor PIRT sebagai Izin Produksi, untuk Produk Makanan Minuman Tertentu yang Dapat Diproduksi oleh Industri Rumah Tangga	Jumlah dokumen hasil pengendalian dan pengawasan serta tindak lanjut pengawasan sertifikat produksi pangan industri rumah tangga dan nomor PIRT sebagai izin produksi, untuk produk makanan minuman tertentu yang dapat diproduksi oleh industri rumah tangga	4	1	1	0	0%	1	25%
					Penerbitan Sertifikat Laik Higiene Sanitasi Tempat Pengelolaan Makanan (TPM) antara lain Jasa Boga, Rumah Makan/Restoran dan Depot Air Minum (DAM)	Persentase Penerbitan Sertifikat Laik Higiene Sanitasi Tempat Pengelolaan Makanan (TPM) antara lain Jasa Boga, Rumah Makan/Restoran dan Depot Air Minum (DAM)	100	100	0	0	#DIV/0!	100	100%
					Pengendalian dan Pengawasan serta Tindak Lanjut Pengawasan Penerbitan Sertifikat Laik Higiene Sanitasi Tempat Pengelolaan Makanan (TPM) antara lain Jasa Boga, Rumah Makan/Restoran dan Depot Air Minum (DAM)	Jumlah dokumen hasil pengendalian dan pengawasan serta tindak lanjut pengawasan penerbitan sertifikat laik higiene sanitasi tempat pengelolaan makanan (TPM) antara lain Jasa Boga, Rumah Makan/Restoran dan Depot Air Minum (DAM)	4	1	0	0	#DIV/0!	1	25%
					Penerbitan stiker pembinaan pada makanan jajanan dan sentra makanan jajanan	Persentase Penerbitan stiker pembinaan pada makanan jajanan dan sentra makanan jajanan	100	100	0	0	#DIV/0!	100	100%
					Pengendalian dan Pengawasan serta Tindak Lanjut Penerbitan stiker pembinaan pada makanan jajanan dan sentra makanan jajanan	Jumlah dokumen hasil pengendalian dan pengawasan serta tindak lanjut penerbitan stiker pembinaan pada makanan jajanan dan sentra makanan jajanan	4	1	0	0	#DIV/0!	1	25%
1	02	004	2,06		Pemeriksaan dan Tindak Lanjut Hasil Pemeriksaan Post Market pada produksi dan produk makanan minuman industri rumah tangga	Persentase sarana produksi IRTP yang memenuhi ketentuan	100	40	100	0	0%	40	40%
1	02	004	2,06	001	Sub Kegiatan Pemeriksaan Post Market pada Produk Makanan Minuman Industri Rumah Tangga yang Beredar dan Pengawasan serta Tindak Lanjut Pengawasan	Jumlah produk dan sarana produksi makanan minuman industri rumah tangga beredar yang dilakukan pemeriksaan post market dalam rangka tindak lanjut pengawasan	114	27	50	0	0%	27	24%
					Subkegiatan Penyediaan dan Pengelolaan Data Tindak Lanjut Pengawasan Perizinan Industri Rumah Tangga	Jumlah data perizinan industri rumah tangga yang dikelola dalam rangka tindak lanjut pengawasan	4	1	0	0	#DIV/0!	1	25%
1	02	005			Program Pemberdayaan Masyarakat Bidang Kesehatan	Persentase Keluarga berPHBS	50	35	40	0	0%	35	70%
1	02	005	2,01		Advokasi, Pemberdayaan, Kemitraan, Peningkatan Peran Serta Masyarakat dan Lintas Sektor Tingkat Daerah Kabupaten/Kota	Jumlah Dokumen Hasil Peningkatan upaya promosi kesehatan, advokasi, kemitraan, dan pemberdayaan masyarakat	100	1	1	0	0%	1	1%
1	02	005	2,01	001	Peningkatan upaya promosi kesehatan, advokasi, kemitraan, dan pemberdayaan masyarakat	Jumlah dokumen promosi kesehatan,advokasi,kemitraan,dan pemberdayaan masyarakat	4	1	1	0	0%	1	25%
1	02	005	2,02		Pelaksanaan Sehat dalam rangka Promotif, Preventif Tingkat Daerah Kabupaten Kota	Jumlah Dokumen Hasil Penyelenggaraan Promosi Kesehatan dan Gerakan Hidup Bersih dan Sehat	4	1	1	0	0%	1	25%
						Jumlah Keluarga melaksanakan Penumbuhan Kesadaran Keluarga dalam Peningkatan Derajat Kesehatan Keluarga dan Lingkungan dengan menerapkan Perilaku Hidup Bersih dan Sehat	1200	300	300	0	0%	300	25%

1	02	005	2,02	001	Penyelenggaraan Promosi Kesehatan dan Gerakan Hidup Bersih dan Sehat	Jumlah dokumen hasil penyelenggaraan promosi kesehatan dan gerakan hidup bersih dan sehat	4	1	1	0	0%	1	25%
					Penumbuhan Kesadaran Keluarga dalam Peningkatan Derajat Kesehatan Keluarga dan Lingkungan dengan menerapkan Perilaku Hidup Bersih dan Sehat	Jumlah Keluarga yang mengikuti penumbuhan kesadaran keluarga dalam peningkatan derajat kesehatan keluarganya lingkungan dengan ber PHBS	1500	300	350	0	0%	300	20%
1	02	005	2,03		Pengembangan dan Pelaksanaan Upaya Kesehatan Bersumberdaya Masyarakat (UKBM) Tingkat Daerah Kabupaten/Kota	Jumlah Dokumen Hasil Bimbingan Tekhnis dan Supervisi Pengembangan dan Pelaksanaan Upaya Kesehatan Bersumberdaya Masyarakat (UKBM)	4	1	1	0	0%	1	25%
1	02	005	2,03	001	Bimbingan Tekhnis dan Supervisi Pengembangan dan Pelaksanaan Upaya Kesehatan Bersumberdaya Masyarakat (UKBM)	Jumlah dokumen hasil BIMTEK DAN Supervisi UKBM	8	1	1	0	0%	1	13%