


PERUBAHAN RENCANA KERJA

ORGANISASI PERANGKAT DAERAH (RENJA-OPD)

Tahun 2024



**DINAS LINGKUNGAN HIDUP
KABUPATEN LAMPUNG BARAT
2024**

DAFTAR ISI

KATA PENGANTAR
DAFTAR ISI

I. PENDAHULUAN	1
1.1 Latar Belakang	1
1.2 Landasan Hukum	3
1.3 Maksud dan Tujuan	5
1.4 Sistematika Penulisan	5
II. HASIL EVALUASI RENJA PERANGKAT DAERAH	7
2.1 Evaluasi Pelaksanaan Renja Perangkat Daerah sampai dengan Triwulan II	7
2.2 Analisis Kinerja Pelayanan Perangkat Daerah	11
2.3 Isu-Isu Penting Penyelenggaraan Tugas dan Fungsi Perangkat Daerah	12
2.4 Review terhadap Rancangan Awal RKPD	12
2.5 Penelaahan Usulan Program dan Kegiatan Masyarakat	13
III. RENCANA KERJA DAN PENDANAAN PERANGKAT DAERAH	14
IV. PENUTUP	15

LAMPIRAN I
LAMPIRAN II

KATA PENGANTAR

Dengan memanjatkan puji syukur dan syukur ke hadirat Tuhan Yang Maha Esa, penyusunan Perubahan Rencana Kerja (Renja) Dinas Lingkungan Hidup Kabupaten Lampung Barat Tahun 2024 dapat diselesaikan.

Perubahan Renja Dinas Lingkungan Hidup Kabupaten Lampung Barat Tahun 2024 akan digunakan sebagai salah satu bahan penyusunan Perubahan Rencana Kerja Pemerintah Daerah Kabupaten Lampung Barat Tahun 2024. Renja Perangkat Daerah berperan juga sebagai alat kendali, dan sebagai wujud transparansi pelaksanaan tugas dan fungsi Dinas Lingkungan Hidup Kabupaten Lampung Barat dalam rangka menuju good governance yang tercermin dalam visi Dinas Lingkungan Hidup Kabupaten Lampung Barat yang telah ditetapkan.

Dalam penyusunan Perubahan Renja Dinas Lingkungan Hidup Kabupaten Lampung Barat Tahun 2024 ini masih terdapat kekurangannya untuk itu kami mengharapkan adanya masukan yang bersifat membangun untuk perbaikan dalam penyusunan rencana kerja yang akan datang.

Semoga Perubahan Renja Dinas Lingkungan Hidup Kabupaten Lampung Barat Tahun 2024 ini dapat berguna dan dapat dijadikan sebagai dasar untuk penyusunan rencana dan program kerja khususnya di bidang Lingkungan Hidup

Liwa, April 2024

KEPALA DINAS LINGKUNGAN HIDUP
KABUPATEN LAMPUNG BARAT,



MUHAMMAD HENRY FAISAL, SH.MH.

Pembina Utama Muda/IV.c
NIP. 19730912 199903 1 003

BAB I PENDAHULUAN

1.1. Latar Belakang

Penyelenggaraan pemerintahan dan pembangunan yang berlangsung secara berdaya guna, berhasil guna, bersih dan bertanggung jawab serta bebas dari korupsi, kolusi dan nepotisme merupakan perwujudan dari Good Governance, dengan memerlukan pengembangan dan penerapan sistem perencanaan yang tepat, jelas, terukur dan legitimate.

Perubahan Rencana Kerja (Renja) adalah aktivitas analisis dan pengambilan keputusan di depan untuk menetapkan tingkat kinerja yang diinginkan di masa yang akan datang.

Penyusunan Perubahan Rencana Kerja (Renja) Dinas Lingkungan Hidup Kabupaten Lampung Barat merupakan penjabaran tahunan dari Rencana Strategi (Renstra) Dinas Lingkungan Hidup serta Rencana Pembangunan Jangka Menengah Daerah (RPJMD) Kabupaten Lampung Barat yang telah disusun.

Lingkungan Hidup menangani masalah manajemen sarana dan prasarana kebersihan, pertamanan dan lingkungan hidup seperti pengaduan masyarakat terhadap lingkungan yang tercemar sebagai ujung tombak peningkatan dan terwujudnya lingkungan yang indah dan asri di lingkungan pemerintah Kabupaten Lampung Barat. Kondisi masyarakat Lampung Barat pada umumnya bermata pencaharian di sektor pertanian serta sektor lain yang bertumpu kepada eksploitasi Sumber Daya Alam (SDA) telah memicu deforestasi sebagian besar kawasan hutan serta rusaknya ekosistem. Sebagian besar wilayah Kabupaten Lampung Barat merupakan kawasan hutan lindung yang terdiri dari perbukitan dan pegunungan yang terletak di sisi taman nasional Bukit Barisan Selatan. Secara keseluruhan daerah ini merupakan hulu dari sungai-sungai besar di Provinsi Lampung. Oleh karena itu Lampung Barat memegang peran penting dalam sistem hidrologi Provinsi Lampung yaitu sebagai daerah tangkapan air (catchment area) dari sungai besar mendukung Indeks Kualitas Lingkungan Hidup (IKLH) dan mempengaruhi keadaan iklim secara keseluruhan.

Oleh karena itu, program dan kegiatan yang berkaitan dengan Kebersihan, Pertamanan dan Lingkungan Hidup perlu direncanakan dengan cermat agar dapat bersinergi dengan program pembangunan lainnya secara berkesinambungan, berwawasan lingkungan, dan berbasis masyarakat. Dengan demikian, penyelenggaraan program Lingkungan Hidup harus dimantapkan secara berkelanjutan melalui integrasi dan koordinasi yang terus menerus.

Sesuai dengan Peraturan Bupati Kabupaten Lampung Barat Nomor 24 Tahun 2023 tentang Pembentukan dan Susunan Perangkat Daerah Kabupaten Lampung Barat, maka tugas pokok dan fungsi Dinas Lingkungan Hidup Kabupaten Lampung Barat adalah sebagai berikut :

1. Tugas Pokok

Tugas pokok Dinas Lingkungan Hidup Kabupaten Lampung Barat adalah melaksanakan urusan pemerintahan di bidang Lingkungan Hidup, Kebersihan dan Pertamanan yang menjadi kewenangan Daerah dan tugas pembantuan yang diberikan kepada Kabupaten.

2. Fungsi

Dalam melaksanakan tugas pokok tersebut, Dinas Lingkungan Hidup Kabupaten Lampung Barat memiliki fungsi sebagai berikut :

- a. Perumusan kebijakan dibidang Lingkungan Hidup, Kebersihan dan Pertamanan;
- b. Pelaksanaan kebijakan dibidang Lingkungan Hidup, Kebersihan dan Pertamanan;
- c. Pelaksanaan, evaluasi dan pelaporan bidang Lingkungan Hidup, Kebersihan dan Pertamanan;
- d. Pelaksanaan administrasi dinas di bidang Lingkungan Hidup, Kebersihan dan Pertamanan;
- e. Pelaksanaan fungsi lain yang diberikan oleh Bupati sesuai dengan tugas dan fungsinya.

1.2. Landasan Hukum

Dasar pertimbangan penyusunan Perubahan Rencana Kerja (Renja) Dinas Lingkungan Hidup Kabupaten Lampung Barat Tahun 2024 adalah :

1. Undang-Undang Nomor 06 tahun 1991 tentang Pembentukan Pemerintahan Daerah Tingkat II Kabupaten Lampung Barat (Tambah Lembaran Negara Republik Indonesia Tahun 1991 Nomor 14, Tambah Lembaran Negara Republik Indonesia Nomor 3432);
2. Undang-Undang Nomor 1 Tahun 2004 tentang Perbendaharaan Negara;
3. Undang-Undang Nomor 25 Tahun 2004 tentang Sistem Perencanaan Pembangunan Nasional (Lembaran Negara Republik Indonesia Tahun 2004 Nomor 104, Tambah Lembaran Negara Republik Indonesia Nomor 4421);
4. Undang-Undang Nomor 17 Tahun 2007 tentang Rencana Pembangunan Jangka Panjang Nasional Tahun 2005 -2025 (Lembaran Negara Republik Indonesia Tahun 2007 Nomor 33, Tambah Lembaran Negara Republik Indonesia Nomor 4700);
5. Undang-Undang Nomor 18 Tahun 2008 tentang Pengelolaan Sampah;
6. Undang-Undang Nomer 32 Tahun 2009 tentang Perlindungan dan Pengelolaan Lingkungan Hidup;
7. Undang-Undang Nomor 23 Tahun 2014 tentang Pemerintah Daerah (Lembaran Negara Republik Indonesia Tahun 2014 Nomor 244, Tambah Lembaran Negara Republik Indonesia Nomor 5587) sebagaimana telah beberapa kali diubah terakhir dengan Undang-undang 9 tahun 2015 (Lembaran Negara Republik Indonesia tahun 2015 Nomor 85, Tambah Lembaran Negara Republik Indonesia Nomor 5679);
8. Peraturan Pemerintah Republik Indonesia Nomor 41 Tahun 1999 tentang Pengendalian Pencemaran Udara;
9. Peraturan Pemerintah Republik Indonesia Nomor 74 Tahun 2001 tentang Pengelolaan Bahan Berbahaya dan Beracun.
10. Peraturan Pemerintah Republik Indonesia Nomor 82 Tahun 2001 tentang Pengelolaan Kualitas Air dan Pengendalian Pencemaran Air;
11. Peraturan Pemerintah Republik Indonesia Nomor 21 Tahun 2005 tentang Keamanan Hayati Produk Rekayasa Genetik;
12. Peraturan Pemerintah Republik Indonesia Nomor 38 Tahun 2007 tentang Pembagian Urusan Pemerintahan antara Pemerintah, Pemerintahan Daerah Provinsi dan Pemerintahan Daerah Kabupaten/Kota;

13. Peraturan Pemerintah Republik Indonesia Nomor 06 Tahun 2008 tentang Pedoman Evaluasi Penyelenggaraan Pemerintah Daerah;
14. Peraturan Pemerintah Republik Indonesia Nomor 07 Tahun 2008 tentang Dekonsentrasi dan Tugas Pembantuan;
15. Peraturan Pemerintah Republik Indonesia Nomor 08 Tahun 2008 tentang Tahapan Tata Cara Penyusunan, Pengendalian dan Evaluasi Pelaksanaan Rencana Pembangunan Daerah;
16. Peraturan Pemerintah Nomor 27 Tahun 2012 tentang Izin Lingkungan;
17. Peraturan Pemerintah Nomor 81 Tahun 2012 tentang pengelolaan sampah rumah tangga dan sampah sejenis sampah rumah tangga;
18. Peraturan Menteri dalam Negeri nomor 59 tahun 2007 Tentang Perubahan atas Peraturan Menteri dalam Negeri Nomor 13 tahun 2006 tentang Pengelolaan Keuangan Daerah
19. Peraturan Menteri Negara Lingkungan Hidup Nomor 19 Tahun 2008 Tentang Standar Pelayanan Minimal Bidang Lingkungan Hidup Daerah Provinsi Dan Daerah Kabupaten/Kota
20. Peraturan Menteri Negara Lingkungan Hidup Nomor 20 Tahun 2008 Tentang Petunjuk Teknis Standar Pelayanan Minimal Bidang Lingkungan Hidup Daerah Provinsi Dan Daerah Kabupaten/Kota.
21. Peraturan Menteri Lingkungan Hidup Nomor 06 Tahun 2009 tentang Laboratorium Lingkungan;
22. Peraturan Menteri Lingkungan Hidup Nomor 09 Tahun 2010 tentang Tata Cara Pengaduan dan Penanganan Pengaduan Akibat Dugaan Pencemaran dan/atau Perusakan Lingkungan Hidup;
23. Peraturan Menteri Lingkungan Hidup Nomor 09 Tahun 2011 tentang Pedoman Umum Kajian Lingkungan Hidup Strategis;
24. Peraturan Menteri Dalam Negeri Nomor 67 Tahun 2012 tentang pedoman pelaksanaan KLHS;
25. Peraturan Menteri Lingkungan Hidup Nomor 02 Tahun 2013 tentang Pedoman Penerapan Sanksi Administrasi di Bidang Perlindungan dan Pengelolaan Lingkungan Hidup;
26. Peraturan Menteri Lingkungan Hidup Nomor 05 Tahun 2013 tentang Pedoman Pelaksanaan Program Adiwiyata;
27. Peraturan Menteri Dalam Negeri No. 86 Tahun 2017 Tentang Tata Cara Perencanaan, Pengendalian dan Evaluasi Pembangunan Daerah, Tata Cara Evaluasi Rancangan Peraturan Daerah Tentang Rencana Pembangunan Jangka Panjang Daerah dan Rencana Pembangunan Jangka Menengah Daerah, Serta Tata Cara Perubahan Rencana Pembangunan Jangka Panjang Daerah, Rencana Pembangunan Jangka Menengah Daerah, dan Rencana Kerja Pemerintah Daerah ;

28. Peraturan Menteri Keuangan Nomor 110 Tahun 2023 Tentang Indikator Tingkat Kinerja Daerah dan Ketentuan Umum Bagian Dana Alokasi Umum
29. Peraturan Daerah Kabupaten Lampung Barat Nomor 1 Tahun 2018 Tentang Rencana Pembangunan Jangka Menengah Daerah Kabupaten Lampung Barat Tahun 2017 – 2022
30. Peraturan Bupati Lampung Barat Tentang Kedudukan, Susunan Organisasi, Tugas dan Fungsi serta Tata Kerja Satuan Kerja Perangkat Daerah Kabupaten Lampung Barat Tahun 2023, Nomor 24 : Dinas Lingkungan Hidup Kabupaten Lampung Barat.

1.3. Maksud dan Tujuan

Maksud disusunnya Perubahan Renja Dinas Lingkungan Hidup Kabupaten Lampung Barat Tahun 2024 sebagai dokumen perencanaan jangka pendek yang menjabarkan Renstra Dinas Lingkungan Hidup Kabupaten Lampung Barat sesuai dengan tugas pokok dan fungsi yang diamanatkan kepada Dinas Lingkungan Hidup Kabupaten Lampung Barat.

Tujuan penyusunan perubahan rencana kerja adalah agar tersusunnya program dan kegiatan pembangunan yang tertuang dalam dokumen yang terpadu, terarah dan partisipatif dalam pembangunan dan sebagai acuan dalam rangka mencapai target kinerja Dinas Lingkungan Hidup Kabupaten Lampung Barat yang telah ditetapkan.

1.4. Sistematika Penulisan

Sistematika penulisan Perubahan Rencana Kerja Dinas Lingkungan Hidup Kabupaten Lampung Barat Tahun 2024 sebagai berikut :

BAB I. PENDAHULUAN

- 1.1. Latar Belakang
- 1.2. Landasan Hukum
- 1.3. Maksud dan Tujuan
- 1.4. Sistematika Penulisan

BAB II. EVALUASI PELAKSANAAN RENJA PERANGKAT DAERAH

- 2.1. Evaluasi Pelaksanaan Renja perangkat Daerah sampai dengan Triwulan II
- 2.2. Analisis Kinerja Pelayanan Perangkat Daerah
- 2.3. Isu-isu Penting Penyelenggaraan Tugas dan Fungsi Perangkat Daerah
- 2.4. Review terhadap Rancangan Awal RKPD
- 2.5. Penelaahan Usulan Program dan Kegiatan Masyarakat

BAB III. RENCANA KERJA DAN PENDANAAN PERANGKAT DAERAH

BAB IV. PENUTUP

LAMPIRAN I

LAMPIRAN II

BAB II.

HASIL EVALUASI RENJA PERANGKAT DAERAH

2.1. Evaluasi Pelaksanaan Renja Perangkat Daerah Sampai dengan Triwulan 1

Untuk mencapai Indikator Kinerja Utama pada Dinas Lingkungan Hidup Kabupaten Lampung Barat pada Tahun 2024 dilaksanakan berbagai program, kegiatan dan Sub kegiatan dengan jumlah program termasuk program rutin sebanyak 3 (Tiga) program, jumlah kegiatan termasuk kegiatan rutin sebanyak 10 (Sepuluh) kegiatan dan jumlah subkegiatan termasuk subkegiatan rutin sebanyak 31 (Tiga Puluh Satu) Subkegiatan. Alokasi dana tahun 2024 untuk Belanja Langsung sebesar RP. 15.382.777.205,- (Lima Belas Juta Tiga Ratus Delapan Puluh Dua Juta Tujuh Ratus Tujuh Puluh Tujuh Ribu Dua Ratus Lima Rupiah) sesudah adanya Peraturan Menteri Keuangan PMK Nomor 110 Tahun 2023 Tentang Indikator Tingkat Kinerja Daerah dan Petunjuk Teknis Bagian Dana Alokasi Umum yang ditentukan Penggunaannya Tahun Anggaran 2024.

2.2. Analisis Kinerja Pelayanan Perangkat Daerah

Analisis kinerja Dinas Lingkungan Hidup Kabupaten Lampung Barat dilakukan dengan cara membandingkan antara target dengan realisasi masing-masing indikator kinerja. Analisis kinerja Dinas Lingkungan Hidup Kabupaten Lampung Barat ini digunakan sebagai dasar untuk menilai keberhasilan atau kegagalan pelaksanaan program/kegiatan/subkegiatan pada tahun 2024 sesuai dengan Indikator Kinerja Utama yang ditetapkan Dinas Lingkungan Hidup Kabupaten Lampung Barat.

Kegiatan usaha Lingkungan Hidup di Kabupaten Lampung Barat meliputi kegiatan Pengelolaan Persampahan, Pengelolaan Pertamanan, Pengelolaan Kebun Raya dan Pengelolaan dan Pengendalian Lingkungan Hidup.

2.3. Isu-isu Penting Penyelenggaraan Tugas dan Fungsi Perangkat Daerah

Adapun isu-isu strategis dalam penyelenggaraan tugas pokok dan fungsi Dinas Lingkungan Hidup Kabupaten Lampung Barat adalah :

Isu-isu strategis yang perlu penanganan dan mendukung pentingnya pembangunan bidang Kebersihan, Pertamanan dan Lingkungan Hidup adalah sebagai berikut :

1. Meningkatnya Sarana dan Prasarana Dalam Pengelolaan Persampahan
2. Meningkatnya Sarana dan Prasarana Dalam Penerangan Jalan Umum dan Pertamanan
3. Belum Optimalnya Pengelolaan dan Pengendalian Lingkungan Hidup

2.4. Review terhadap Rancangan Awal RKPD

Dinas Rumus yang digunakan untuk perhitungan IKLH kabupaten/Kota adalah
 $IKLH = (0,376 \times IKA) + (0,405 \times IKU) + (0,219 \times IKL)$

Keterangan IKA = Indeks Kualitas Air, IKU = Indeks Kualitas Udara dan IKL = Indeks Kualitas Lahan

IKLH Kabupaten Lampung Barat sesuai Dengan SE 04/MENLHK/SETJEN/KUM.I/4/2021 dengan **Target 65.99 Point** dan **capaian 70.55 Point** Predikat **“Baik”**

IKLH Provinsi Lampung Tahun 2023 dengan **Target 69.09 Point** dan **capaian 69.91 Point** Predikat **“Sedang”**

IKLH Nasional Tahun 2023 dengan **Target 72.48 Point** dan **capaian 69.48 Point** Predikat **“sedang”**

2.5. Penelaahan Usulan Program dan Kegiatan Masyarakat

Program/kegiatan yang diusulkan oleh Dinas Lingkungan Hidup Kabupaten Lampung Barat selama ini adalah program/kegiatan dari usulan masyarakat dan untuk masyarakat yang telah disurvei dan diverifikasi oleh Dinas Lingkungan Hidup kabupaten Lampung Barat, untuk memenuhi apa yang diinginkan masyarakat diperlukan adanya dukungan dari pemerintah pusat dan daerah melalui APBN dan APBD.

Sehingga pada tahun 2024 Dinas Lingkungan Hidup Kabupaten Lampung Barat mengajukan Program/Kegiatan/Sub Kegiatan yang langsung menyetuh kepada masyarakat.

BAB III.

RENCANA KERJA DAN PENDANAAN PERANGKAT DAERAH

Untuk mendukung pencapaian sasaran jangka menengah yang telah ditetapkan, Dinas Lingkungan Hidup Kabupaten Lampung Barat telah menyusun rencana program, kegiatan dan subkegiatan yang akan dilaksanakan pada Tahun 2024 dan Dinas Lingkungan Hidup Kabupaten Lampung Barat dengan rincian sebagai berikut :

- Jumlah Anggaran Belanja pada RKPD /Renja Murni Tahun 2024 Sebesar Rp. 21.715.864.450,- (Dua Puluh Satu Milyar Tujuh Ratus Lima Belas Juta Delapan Ratus Enam Puluh Empat Ribu Empat Ratus Lima Puluh Rupiah);
- Jumlah Anggaran Belanja pada APBD Murni Tahun 2024 sebesar Rp.15.382.777.205,- (Lima Belas Milyar Tiga Ratus Delapan Puluh Dua Juta Tujuh Ratus Tujuh Puluh Tujuh Ribu Dua Ratus Lima Rupiah);
- Jumlah Anggaran Belanja pada APBD Pergeseran Tahun 2024 sebesar Rp. 0 ();
- Jumlah Anggaran Belanja pada APBD Perubahan Tahun 2024 sebesar Rp. 15.715.908.075,- (Lima Belas Milyar Tujuh Ratus Lima Belas Juta Sembilan Ratus Delapan Ribu Tujuh Puluh Lima Rupiah);
- Jumlah Subkegiatan yang bertambah pagunya pada Renja Perubahan tahun 2024 dibandingkan APBD Pergeseran sebanyak 4 (Empat) Subkegiatan;
- Jumlah Subkegiatan yang berkurang pagunya pada Renja Perubahan tahun 2024 dibandingkan APBD Pergeseran sebanyak 0 Subkegiatan;
- Jumlah Subkegiatan yang baru muncul pada Renja Perubahan tahun 2024 di bandingkan APBD pergeseran sebanyak 0 Subkegiatan
- Jumlah Subkegiatan yang hilang pada Renja Perubahan tahun 2024 di bandingkan APBD Pergeseran sebanyak 0 Subkegiatan

Program, Kegiatan dan Sub Kegiatan Tahun 2024 Pada Dinas Lingkungan Hidup Kabupaten Lampung Barat

1. Program Penunjang Urusan Pemerintah Daerah, sebagai berikut :

Program Penunjang Urusan Pemerintah Daerah dengan Pagu Program sebesar Rp. 3.886.346.990,- terealisasi sebesar Rp. 561.117.041 ,- atau setara dengan 14 %. Indikator dari Program Penunjang Urusan Pemerintah Daerah adalah :
Nilai SAKIP Perangkat Daerah Dinas Lingkungan Hidup dengan Target pada tahun 2024 sebesar 81,97 % dan terealisasi sebesar 0 %.

2. Program Peningkatan Pendidikan Pelatihan dan Penyuluhan Lingkungan Hidup Untuk Masyarakat

Program Peningkatan Pendidikan Pelatihan dan Penyuluhan Lingkungan Hidup untuk Masyarakat Pagu Program sebesar Rp. 8.141.223.215,- terealisasi sebesar Rp. 1.518.826.985,- atau setara dengan 19% . Indikator Program Peningkatan Pendidikan Pelatihan dan Penyuluhan Lingkungan Hidup untuk Masyarakat adalah :
Jumlah Total Pendidikan, Pelatihan dan Penyuluhan Lingkungan Hidup Untuk Masyarakat dengan Target 100 % pada Tahun 2024 terealisasi 0 %.

3. Program Pengelolaan Persampahan

Program Pengelolaan Persampahan Pagu Program sebesar Rp. 3.355.207.000,- terealisasi sebesar Rp. 0,- atau setara dengan 0% . Indikator Program Pengelolaan Persampahan adalah :
Jumlah Sampah yang Terkelola /Ton/Tahun dengan Target 45.746Ton/Tahun pada Tahun 2024 terealisasi 0 Ton/ Tahun..

BAB IV.

PENUTUP

Perubahan Renja OPD Dinas Lingkungan Hidup Kabupaten Lampung Barat disusun dengan mengacu kepada Peraturan Menteri Dalam Negeri Nomor 86 Tahun 2017 tentang Pelaksanaan Peraturan Pemerintah Nomor 8 Tahun 2008 tentang Tata Cara Perencanaan, Pengendalian dan Evaluasi Pembangunan Daerah, Tata Cara Evaluasi Rancangan Peraturan Daerah tentang RPJPD dan RPJMD, serta Tata Cara Perubahan RPJPD, RPJMD, dan RKPD. Dan Peraturan Menteri Keuangan Nomor PMK 110 Tahun 2023 Tentang Indikator Tingkat Kinerja Daerah dan Ketentuan Umum Bagian Dana Alokasi Umum Perubahan Renja OPD ini merupakan sinkronisasi antara Renja Dinas Lingkungan Hidup Kabupaten Lampung Barat - yang telah disusun sebelumnya dan telah dianggarkan di dalam DPA Dinas Lingkungan Hidup Kabupaten Lampung Barat Tahun Anggaran 2024 melalui pengesahan Peraturan Daerah Kabupaten Lampung Barat Nomor 11 Tahun 2018 - dengan Perubahan DPA Dinas Lingkungan Hidup Kabupaten Lampung Barat Tahun 2024. Akhirnya, semoga Perubahan Renja Dinas Lingkungan Hidup Kabupaten Lampung Barat Tahun Anggaran 2024 ini dapat direalisasikan oleh seluruh jajarannya.

KEPALA DINAS LINGKUNGAN HIDUP
KABUPATEN LAMPUNG BARAT,



MUHAMMAD HENRY FAISAL,SH.MH.

Pembina Utama Muda/IV.c
NIP. 19730912 199903 1 003

LAMPIRAN - LAMPIRAN

LAMPIRAN I

EVALUASI HASIL RENJA PERANGKAT DAERAH TAHUN 2024 SAMPAI DENGAN TRIWULAN I TAHUN 2024
KABUPATEN LAMPUNG BARAT: DINAS LINGKUNGAN HIDUP KABUPATEN LAMPUNG BARAT
NAMA PD

KODE					Usuran/ Bidang Usuran Pemerintahan Daerah dan Program/Kegiatan/Sub.Kegiatan	Indikator Kinerja Program /Kegiatan/SubKegiatan	Target Capaian Kinerja Renstra Akhir Tahun 2026	Realisasi Kinerja Program/Kegiatan/ Sub Kegiatan Tahun 2023	Target Kinerja DPA Tahun 2024	Realisasi Kinerja Program/Kegiatan/Sub Kegiatan s/d Triwulan I Tahun 2024		Capaian Target Renstra s/d Triwulan I Tahun 2024																																					
1										2					3					4					5					6					7					8=7/6					9=5+7				
02					Lingkungan Hidup					Nilai SAKIP Perangkat Daerah Dinas Lingkungan Hidup					81.99					81.96					81.97					0					0%					81.96					100%				
02	11	01			Perencanaan Penganggaran dan Evaluasi Kinerja perangkat Daerah	Jumlah dokumen Perencanaan, Penganggaran, dan Evaluasi Kinerja Perangkat Daerah yang disusun	112	28	28	0	0%	28	25%																																				
02	11	01	2.01	01	Penyusunan Dokumen Perencanaan Perangkat Daerah	Jumlah Dokumen Perencanaan Perangkat Daerah	44	11	11	3	27%	14	32%																																				
02	11	01	2.01	02	Koordinasi dan Penyusunan Dokumen RKA-SKPD	Jumlah Dokumen RKA-SKPD dan Laporan Hasil Koordinasi Penyusunan Dokumen RKA-SKPD	4	1	1	1	100%	2	50%																																				
02	11	01	2.01	03	Koordinasi dan Penyusunan Dokumen Perubahan RKA-SKPD	Jumlah Dokumen Perubahan RKA-SKPD dan Laporan Hasil Koordinasi Penyusunan Dokumen Perubahan RKA-SKPD	4	1	1	1	100%	2	50%																																				
02	11	01	2.01	04	Koordinasi dan Penyusunan DPA-SKPD	Jumlah Dokumen DPA-SKPD dan Laporan Hasil Koordinasi Penyusunan Dokumen DPA-SKPD	4	1	1	1	100%	2	50%																																				
02	11	01	2.01	05	Koordinasi dan Penyusunan Perubahan DPA-SKPD	Jumlah Dokumen Perubahan DPA-SKPD dan Laporan Hasil Koordinasi Penyusunan Dokumen Perubahan DPA-SKPD	4	1	1	0	0%	1	25%																																				
02	11	01	2.01	06	Koordinasi dan Penyusunan Laporan Capaian Kinerja dan Ikhtisar Realisasi Kinerja SKPD	Jumlah Laporan Capaian Kinerja dan Ikhtisar Realisasi Kinerja SKPD dan Laporan Hasil Koordinasi Penyusunan Laporan Capaian Kinerja dan Ikhtisar Realisasi Kinerja SKPD	8	2	2	1	50%	3	38%																																				
02	11	01	2.01	07	Evaluasi Kinerja Perangkat Daerah	Jumlah Laporan Evaluasi Kinerja Perangkat Daerah	48	12	12	3	25%	15	31%																																				

02	11	01	2.02		Administrasi Keuangan Perangkat Daerah	Jumlah dokumen Administrasi Keuangan Perangkat Daerah yang disusun	4	0	4	2	50%	2	50%
02	11	01	2.02	01	Penyediaan Gaji dan Tunjangan ASN	Jumlah Orang yang Menerima Gaji dan Tunjangan ASN	35	35	35	35	100%	70	200%
02	11	01	2.02	05	Koordinasi dan Penyusunan Laporan Akhir Tahun SKPD	Jumlah Laporan Keuangan Akhir Tahun SKPD dan Laporan Hasil Koordinasi Penyusunan Laporan Keuangan Akhir Tahun SKPD	4	1	1	0	0%	1	25%
02	11	01	2.02	07	Koordinasi dan Penyusunan Laporan Keuangan Bulanan/Triwulanan/Semesteran SKPD	Jumlah Laporan Keuangan Bulanan/Triwulanan/ Semesteran SKPD dan Laporan Koordinasi Penyusunan Laporan Keuangan Bulanan/Triwulanan/Semesteran SKPD	72	18	18	3	17%	21	29%
02	11	01	2.02	08	Penyusunan Pelaporan dan Analisis Prognosis Realisasi Anggaran	Jumlah Dokumen Pelaporan dan Analisis Prognosis Realisasi Anggaran	4	1	1	0	0%	1	25%
	11	01	2.03		Administrasi Barang Milik Daerah Pada Perangkat Daerah	Jumlah Rencana Kebutuhan Barang Milik Daerah	4	1	1	0	0%	1	25%
	11	01	2.03	01	Penyusunan Perencanaan Kebutuhan Barang Milik Daerah SKPD	Jumlah Rencana Kebutuhan Barang Milik Daerah SKPD	4	1	1	0	0%	1	25%
02	11	01	2.05		Administrasi Kepegawaian Perangkat Daerah	Jumlah dokumen Administrasi Kepegawaian Perangkat Daerah	1	0	1	1	100%	1	100%
02	11	01	2.05	05	Monitoring, Evaluasi, dan Penilaian Kinerja Pegawai	Jumlah Dokumen Monitoring, Evaluasi, dan Penilaian Kinerja Pegawai	4	0	4	2	50%	2	50%
02	11	01	2.05	09	Pendidikan dan Pelatihan Pegawai Berdasarkan Tugas dan Fungsi	Jumlah Pegawai Berdasarkan Tugas dan Fungsi yang Mengikuti Pendidikan dan Pelatihan	8	0	4	0	0%	0	0%
02	11	01	2.06		Administrasi Umum Perangkat Daerah	Jumlah paket penyediaan administrasi umum	32	8	8	2	25%	10	31%
02	11	01	2.06	01	Penyediaan Komponen Instalasi Listrik/Penerangan Bangunan Kantor	Jumlah Paket Komponen Instalasi Listrik/Penerangan Bangunan Kantor yang Disediakan	48	12	12	3	25%	15	31%
02	11	01	2.06	02	Penyediaan Peralatan dan Perlengkapan Kantor	Jumlah Paket Peralatan dan Perlengkapan Kantor yang Disediakan	4	1	1	0	0%	1	25%
02	11	01	2.06	05	Penyediaan Barang Cetak dan Penggandaan	Jumlah Paket Barang Cetak dan Penggandaan yang Disediakan	8	2	2	1	50%	3	38%
02	11	01	2.06	06	Penyediaan Bahan Bacaan dan Peraturan Perundang-undangan	Jumlah Dokumen Bahan Bacaan dan Peraturan Perundang-Undangan yang Disediakan	16	4	4	1	25%	5	31%
02	11	01	2.06	08	Fasilitas Kunjungan Tamu	Jumlah Laporan Fasilitas Kunjungan Tamu	48	12	12	3	25%	15	31%
02	11	01	2.06	09	Penyelenggaraan Rapat Koordinasi dan Konsultasi SKPD	Jumlah Laporan Penyelenggaraan Rapat Koordinasi dan Konsultasi SKPD	80	20	20	0	0%	20	25%

	11	01	2.07		Pengadaan Barang Milik Daerah Penunjang Urusan Pemerintah Daerah	Jumlah Barang Milik Daerah Penunjang Urusan Pemerintah Daerah yang diadakan	4	0	1	0	0%	0	0%
	11	01	2.07	05	Pengadaan Mebel	Jumlah Paket Mebel yang Disediakan	4	0	1	0	0%	0	0%
02	11	01	2.08		Penyediaan Jasa Penunjang Urusan Pemerintahan Daerah	Jumlah sub organisasi yang disediakan jasa Penunjang Urusan Pemerintahan Daerah	6	6	6	6	100%	12	200%
02	11	01	2.08	01	Penyediaan Jasa Surat Menyurat	Jumlah Laporan Penyediaan Jasa Surat Menyurat	48	12	12	3	25%	15	31%
02	11	01	2.08	02	Penyediaan Jasa Komunikasi, Sumber Daya Air dan Listrik	Jumlah Laporan Penyediaan Jasa Komunikasi, Sumber Daya Air dan Listrik yang Disediakan	336	84	84	21	25%	105	31%
02	11	01	2.08	04	Penyediaan Jasa Pelayanan Umum Kantor	Jumlah Laporan Penyediaan Jasa Pelayanan Umum Kantor yang Disediakan	48	12	12	3	25%	15	31%
02	11	01	2.09		Pemeliharaan Barang Milik Daerah Penunjang Urusan Pemerintahan Daerah	Jumlah Barang Milik Daerah Penunjang Urusan Pemerintahan Daerah yang dipelihara	20	33	20	0	0%	33	165%
02	11	01	2.09	02	Penyediaan Jasa Pemeliharaan Biaya Pemeliharaan Pajak dan Perizinan Kendaraan Dinas Operasional atau Lapangan	Jumlah Kendaraan Dinas Operasional atau Lapangan yang Dipelihara dan dibayarkan Pajak dan Perizinannya	20	33	33	0	0%	33	165%
02	11	01	2.09	06	Pemeliharaan Peralatan dan Mesin Lainnya	Jumlah Peralatan dan Mesin Lainnya yang Dipelihara	8	4	4	2	50%	6	75%
	11	01	2.09	09	Pemeliharaan/Rehabilitasi Gedung Kantor dan Bangunan Lainnya	Jumlah Sarana dan Prasarana Gedung Kantor atau Bangunan Lainnya yang Dipelihara/Direhabilitasi	2	2	2	0	0%	2	100%
02	11	08			Program Peningkatan Pendidikan Pelatihan dan Penyuluhan Lingkungan Hidup untuk Lembaga Kemasyarakatan Tingkat Daerah/Kabupaten	Persentase Peningkatan dan Keikutsertaan Aparatur dan Masyarakat dalam Pengelolaan Lingkungan Hidup	100	100	100	20	20%	120	120%
02	11	08	2.01		Penyelenggaraan Pendidikan, Pelatihan, dan Penyuluhan Lingkungan Hidup untuk Lembaga Kemasyarakatan Tingkat Daerah Kabupaten/Kota	Jumlah Lembaga/kelompok Masyarakat/Institusi yang Terdaftar yang Meningkatkan Kapasitas dan	4	1	1	0	0%	1	25%
						Jumlah Pendampingan Pembinaan Gerakan Peduli dan Berbudaya Lingkungan Hidup yang Dilaksanakan	4	1	1	0	0%	1	25%
						Jumlah Masyarakat/Kelompok Masyarakat/Pelaku Usaha/Kegiatan yang terlibat	200	50	50	0	0%	50	25%
02	11	08	2.01	01	Peningkatan Kapasitas dan Kompetensi Sumber Daya Manusia Bidang Lingkungan Hidup untuk Lembaga Kemasyarakatan	Jumlah Lembaga/kelompok Masyarakat/Institusi yang Terdaftar yang Meningkatkan Kapasitas dan Kompetensinya Terkait PPLH	4	1	1	0	0%	1	25%
02	11	08	2.01	02	Pendampingan Gerakan Peduli Lingkungan Hidup	Jumlah Pendampingan Pembinaan Gerakan Peduli dan Berbudaya Lingkungan Hidup yang Dilaksanakan	4	1	1	0	0%	1	25%

KEPALA DINAS LINGKUNGAN HIDUP
KABUPATEN LAMPUNG BARAT

MUHAMMAD HENRY FAISAL,SH.MH.
NIP.19730912 199903 1 003

NO	KODE	URUSAN/BIDANG URUSAN/PROGRAM/KEGIATAN/ SUB KEGIATAN	INDIKATOR PROGRAM/KEGIATAN/SUB KEGIATAN		CAPAIAN KINERJA DAN KERANGKA PENDANAAN										KELOMPOK SASARAN	PRAKIRAAN MAJU RENCANA TAHUN 2025		PERANGKAT DAERAH PENANGGUNG JAWAB
					TARGET 2024		PAGU INDIKATIF (Rp)			Alasan Perubahan	LOKASI	SUMBER DANA	PRIORITAS			TARGET	PAGU INDIKATIF (Rp)	
					SEBELUM PERUBAHAN	SETELAH PERUBAHAN	Renja Murni	APBD	Perubahan Renja				NASIONAL	DAERAH				
1	2	3	4	5	6	7	8	9	10	11	12	13	14	15	16	17	18	19
2.11		URUSAN PEMERINTAHAN BIDANG LINGKUNGAN HIDUP					21,715,864,450	15,382,777,205	15,774,324,384								40,316,796,915	
1.2.11.01		PROGRAM PENUNJANG URUSAN PEMERINTAHAN DAERAH KABUPATEN/KOTA	Nilai SAKIP Perangkat Daerah Dinas Lingkungan Hidup (%)	Nilai SAKIP Perangkat Daerah Dinas Lingkungan Hidup (%)	81,97	81,97	8,438,298,607	3,886,346,990	4,017,051,169				Membangun Lingkungan Hidup, Meningkatkan Ketahanan Bencana, dan Perubahan Iklim	3. Memantapkan kualitas Infrastruktur yang berwawasan Lingkungan serta mitigasi bencana			8,454,546,915	Dinas Lingkungan Hidup
2.11.01.2.01		Perencanaan, Penganggaran, dan Evaluasi Kinerja Perangkat Daerah	Jumlah dokumen Perencanaan, Penganggaran, dan Evaluasi Kinerja Perangkat Daerah yang disusun (Dokumen)	Jumlah dokumen Perencanaan, Penganggaran, dan Evaluasi Kinerja Perangkat Daerah yang disusun (Dokumen)	28		70.409.000	57.887.200	57.887.200		(Balik Bukit, Balik Bukit)		Membangun Lingkungan Hidup, Meningkatkan Ketahanan Bencana, dan Perubahan Iklim	3. Memantapkan kualitas Infrastruktur yang berwawasan Lingkungan serta mitigasi bencana		28	73.405.553	Dinas Lingkungan Hidup
2.11.01.2.01.0001		Penyusunan Dokumen Perencanaan Perangkat Daerah	Jumlah Dokumen Perencanaan Perangkat Daerah (Dokumen)	Jumlah Dokumen Perencanaan Perangkat Daerah (Dokumen)	11	11	24.503.000	30.000.000	30.000.000		(Balik Bukit, Balik Bukit)	Dana Transfer Umum-Dana Alokasi Umum	Membangun Lingkungan Hidup, Meningkatkan Ketahanan Bencana, dan Perubahan Iklim	3. Memantapkan kualitas Infrastruktur yang berwawasan Lingkungan serta mitigasi bencana	Aparatur	11	28.597.748	Dinas Lingkungan Hidup
2.11.01.2.01.0002		Koordinasi dan Penyusunan Dokumen RKA-SKPD	Jumlah Dokumen RKA-SKPD dan Laporan Hasil Koordinasi Penyusunan Dokumen RKA-SKPD (Dokumen)	Jumlah Dokumen RKA-SKPD dan Laporan Hasil Koordinasi Penyusunan Dokumen RKA-SKPD (Dokumen)	2	2	5.355.000	4.550.000	4.550.000		(Balik Bukit, Balik Bukit)	Dana Transfer Umum-Dana Alokasi Umum	Membangun Lingkungan Hidup, Meningkatkan Ketahanan Bencana, dan Perubahan Iklim	3. Memantapkan kualitas Infrastruktur yang berwawasan Lingkungan serta mitigasi bencana	Aparatur	2	4.961.250	Dinas Lingkungan Hidup
2.11.01.2.01.0003		Koordinasi dan Penyusunan Dokumen Perubahan RKA-SKPD	Jumlah Dokumen Perubahan RKA-SKPD dan Laporan Hasil Koordinasi Penyusunan Dokumen Perubahan RKA-SKPD (Dokumen)	Jumlah Dokumen Perubahan RKA-SKPD dan Laporan Hasil Koordinasi Penyusunan Dokumen Perubahan RKA-SKPD (Dokumen)	2	2	5.345.000	4.000.000	4.000.000		(Balik Bukit, Balik Bukit)	Dana Transfer Umum-Dana Alokasi Umum	Membangun Lingkungan Hidup, Meningkatkan Ketahanan Bencana, dan Perubahan Iklim	3. Memantapkan kualitas Infrastruktur yang berwawasan Lingkungan serta mitigasi bencana	Aparatur	2	4.410.000	Dinas Lingkungan Hidup

NO	KODE	URUSAN/BIDANG URUSAN/PROGRAM/KEGIATAN/ SUB KEGIATAN	INDIKATOR PROGRAM/KEGIATAN/SUB KEGIATAN		CAPAIAN KINERJA DAN KERANGKA PENDANAAN									KELOMPOK SASARAN	PRAKIRAAN MAJU RENCANA TAHUN 2025		PERANGKAT DAERAH PENANGGUNG JAWAB	
					TARGET 2024		PAGU INDIKATIF (Rp)			Alasan Perubahan	LOKASI	SUMBER DANA	PRIORITAS		TARGET	PAGU INDIKATIF (Rp)		
					SEBELUM PERUBAHAN	SETELAH PERUBAHAN	Renja Murni	APBD	Perubahan Renja				NASIONAL					DAERAH
			SEBELUM PERUBAHAN	SETELAH PERUBAHAN	SEBELUM PERUBAHAN	SETELAH PERUBAHAN	Renja Murni	APBD	Perubahan Renja									
2.11.01.2.01.0004		Koordinasi dan Penyusunan DPA-SKPD	Jumlah Dokumen DPA-SKPD dan Laporan Hasil Koordinasi Penyusunan Dokumen DPA-SKPD (Dokumen)	Jumlah Dokumen DPA-SKPD dan Laporan Hasil Koordinasi Penyusunan Dokumen DPA-SKPD (Dokumen)	2	2	4.885.000	2.800.200	2.800.200	(Balik Bukit, Balik Bukit)	Dana Transfer Umum-Dana Alokasi Umum	Membangun Lingkungan Hidup, Meningkatkan Ketahanan Bencana, dan Perubahan Iklim	3. Memantapkan kualitas Infrastruktur yang berwawasan Lingkungan serta mitigasi bencana	Aparatur	2	4.410.000	Dinas Lingkungan Hidup	
2.11.01.2.01.0005		Koordinasi dan Penyusunan Perubahan DPA- SKPD	Jumlah Dokumen Perubahan DPA-SKPD dan Laporan Hasil Koordinasi Penyusunan Dokumen Perubahan DPA-SKPD (Dokumen)	Jumlah Dokumen Perubahan DPA-SKPD dan Laporan Hasil Koordinasi Penyusunan Dokumen Perubahan DPA-SKPD (Dokumen)	2	2	4.941.000	3.312.000	3.312.000	(Balik Bukit, Balik Bukit)	Dana Transfer Umum-Dana Alokasi Umum	Membangun Lingkungan Hidup, Meningkatkan Ketahanan Bencana, dan Perubahan Iklim	3. Memantapkan kualitas Infrastruktur yang berwawasan Lingkungan serta mitigasi bencana	Aparatur	2	4.410.000	Dinas Lingkungan Hidup	
2.11.01.2.01.0006		Koordinasi dan Penyusunan Laporan Capaian Kinerja dan Ikhtisar Realisasi Kinerja SKPD	Jumlah Laporan Capaian Kinerja dan Ikhtisar Realisasi Kinerja SKPD dan Laporan Hasil Koordinasi Penyusunan Laporan Capaian Kinerja dan Ikhtisar Realisasi Kinerja SKPD (Laporan)	Jumlah Laporan Capaian Kinerja dan Ikhtisar Realisasi Kinerja SKPD dan Laporan Hasil Koordinasi Penyusunan Laporan Capaian Kinerja dan Ikhtisar Realisasi Kinerja SKPD (Laporan)	2	2	4.890.000	3.225.000	3.225.000	(Balik Bukit, Balik Bukit)	Dana Transfer Umum-Dana Alokasi Umum	Membangun Lingkungan Hidup, Meningkatkan Ketahanan Bencana, dan Perubahan Iklim	3. Memantapkan kualitas Infrastruktur yang berwawasan Lingkungan serta mitigasi bencana	Aparatur	2	4.410.000	Dinas Lingkungan Hidup	
2.11.01.2.01.0007		Evaluasi Kinerja Perangkat Daerah	Jumlah Laporan Evaluasi Kinerja Perangkat Daerah (Laporan)	Jumlah Laporan Evaluasi Kinerja Perangkat Daerah (Laporan)	12	12	20.490.000	10.000.000	10.000.000	(Balik Bukit, Balik Bukit)	Dana Transfer Umum-Dana Alokasi Umum	Membangun Lingkungan Hidup, Meningkatkan Ketahanan Bencana, dan Perubahan Iklim	3. Memantapkan kualitas Infrastruktur yang berwawasan Lingkungan serta mitigasi bencana	Aparatur	12	22.206.555	Dinas Lingkungan Hidup	
2.11.01.2.02		Administrasi Keuangan Perangkat Daerah	Jumlah dokumen Administrasi Keuangan Perangkat Daerah yang disusun (Dokumen)	Jumlah dokumen Administrasi Keuangan Perangkat Daerah yang disusun (Dokumen)	4	4	3.367.878.257,20	3.165.413.500	3.177.733.679	(Balik Bukit, Balik Bukit)		Membangun Lingkungan Hidup, Meningkatkan Ketahanan Bencana, dan Perubahan Iklim	3. Memantapkan kualitas Infrastruktur yang berwawasan Lingkungan serta mitigasi bencana		4	3.535.059.528	Dinas Lingkungan Hidup	
2.11.01.2.02.0001		Penyediaan Gaji dan Tunjangan ASN					3.355.992.257,20	3.155.208.500	3.167.528.679	Adanya Penambahan untuk Pegawai CPNS menjadi PNS sebanyak 1 orang	Dana Transfer Umum-Dana Alokasi Umum	Membangun Lingkungan Hidup, Meningkatkan Ketahanan Bencana, dan Perubahan Iklim	3. Memantapkan kualitas Infrastruktur yang berwawasan Lingkungan serta mitigasi bencana			3.524.199.903		
			Jumlah Orang yang Menerima Gaji dan Tunjangan ASN (Orang/bulan)	Jumlah Orang yang Menerima Gaji dan Tunjangan ASN (Orang/bulan)	36	36				(Balik Bukit, Balik Bukit)				Aparatur	36		Dinas Lingkungan Hidup	

NO	KODE	URUSAN/BIDANG URUSAN/PROGRAM/KEGIATAN/ SUB KEGIATAN	INDIKATOR PROGRAM/KEGIATAN/SUB KEGIATAN		CAPAIAN KINERJA DAN KERANGKA PENDANAAN									KELOMPOK SASARAN	PRAKIRAAN MAJU RENCANA TAHUN 2025		PERANGKAT DAERAH PENANGGUNG JAWAB	
					TARGET 2024		PAGU INDIKATIF (Rp)			Alasan Perubahan	LOKASI	SUMBER DANA	PRIORITAS		TARGET	PAGU INDIKATIF (Rp)		
					SEBELUM PERUBAHAN	SETELAH PERUBAHAN	Renja Murni	APBD	Perubahan Renja				NASIONAL					DAERAH
			SEBELUM PERUBAHAN	SETELAH PERUBAHAN	SEBELUM PERUBAHAN	SETELAH PERUBAHAN	Renja Murni	APBD	Perubahan Renja									
2.11.01.2.02.0005		Koordinasi dan Penyusunan Laporan Keuangan Akhir Tahun SKPD	Jumlah Laporan Keuangan Akhir Tahun SKPD dan Laporan Hasil Koordinasi Penyusunan Laporan Keuangan Akhir Tahun SKPD (Laporan)	Jumlah Laporan Keuangan Akhir Tahun SKPD dan Laporan Hasil Koordinasi Penyusunan Laporan Keuangan Akhir Tahun SKPD (Laporan)	1	1	4.166.000	3.514.000	3.514.000		(Balik Bukit, Balik Bukit)	Dana Transfer Umum-Dana Alokasi Umum	Membangun Lingkungan Hidup, Meningkatkan Ketahanan Bencana, dan Perubahan Iklim	3. Memantapkan kualitas Infrastruktur yang berwawasan Lingkungan serta mitigasi bencana	Aparatur	1	3.858,750	Dinas Lingkungan Hidup
2.11.01.2.02.0007		Koordinasi dan Penyusunan Laporan Keuangan Bulanan/ Triwulanan/ Semesteran SKPD	Jumlah Laporan Keuangan Bulanan/ Triwulanan/ Semesteran SKPD dan Laporan Koordinasi Penyusunan Laporan Keuangan Bulanan/Triwulanan/Semesteran SKPD (Laporan)	Jumlah Laporan Keuangan Bulanan/ Triwulanan/ Semesteran SKPD dan Laporan Koordinasi Penyusunan Laporan Keuangan Bulanan/Triwulanan/Semesteran SKPD (Laporan)	18	18	3.870.000	3.430.000	3.430.000		(Balik Bukit, Balik Bukit)	Dana Transfer Umum-Dana Alokasi Umum	Membangun Lingkungan Hidup, Meningkatkan Ketahanan Bencana, dan Perubahan Iklim	3. Memantapkan kualitas Infrastruktur yang berwawasan Lingkungan serta mitigasi bencana	Aparatur	18	3.693,375	Dinas Lingkungan Hidup
2.11.01.2.02.0008		Penyusunan Pelaporan dan Analisis Prognosis Realisasi Anggaran	Jumlah Dokumen Pelaporan dan Analisis Prognosis Realisasi Anggaran (Dokumen)	Jumlah Dokumen Pelaporan dan Analisis Prognosis Realisasi Anggaran (Dokumen)	1	1	3.850.000	3.261.000	3.261.000		(Balik Bukit, Balik Bukit)	Dana Transfer Umum-Dana Alokasi Umum	Membangun Lingkungan Hidup, Meningkatkan Ketahanan Bencana, dan Perubahan Iklim	3. Memantapkan kualitas Infrastruktur yang berwawasan Lingkungan serta mitigasi bencana	Aparatur	1	3.307,500	Dinas Lingkungan Hidup
2.11.01.2.03		Administrasi Barang Milik Daerah pada Perangkat Daerah	Jumlah Rencana Kebutuhan Barang Milik Daerah (Dokumen)	Jumlah Rencana Kebutuhan Barang Milik Daerah (Dokumen)	1	1	7.578.000	5.818.200	5.818.200		(Balik Bukit, Balik Bukit)		Membangun Lingkungan Hidup, Meningkatkan Ketahanan Bencana, dan Perubahan Iklim	3. Memantapkan kualitas Infrastruktur yang berwawasan Lingkungan serta mitigasi bencana		1	-	Dinas Lingkungan Hidup
2.11.01.2.03.0001		Penyusunan Perencanaan Kebutuhan Barang Milik Daerah SKPD	Jumlah Rencana Kebutuhan Barang Milik Daerah SKPD (Dokumen)	Jumlah Rencana Kebutuhan Barang Milik Daerah SKPD (Dokumen)			7.578.000	5.818.200	5.818.200			Dana Transfer Umum-Dana Alokasi Umum	Membangun Lingkungan Hidup, Meningkatkan Ketahanan Bencana, dan Perubahan Iklim	3. Memantapkan kualitas Infrastruktur yang berwawasan Lingkungan serta mitigasi bencana	Aparatur		-	Dinas Lingkungan Hidup
2.11.01.2.05		Administrasi Kepegawaian Perangkat Daerah	Jumlah dokumen Administrasi Kepegawaian Perangkat Daerah (Dokumen)	Jumlah dokumen Administrasi Kepegawaian Perangkat Daerah (Dokumen)	1	1	42.791.000	70.417.600	70.417.600		(Balik Bukit, Balik Bukit)		Membangun Lingkungan Hidup, Meningkatkan Ketahanan Bencana, dan Perubahan Iklim	3. Memantapkan kualitas Infrastruktur yang berwawasan Lingkungan serta mitigasi bencana		1	44.468,235	Dinas Lingkungan Hidup

NO	KODE	URUSAN/BIDANG URUSAN/PROGRAM/KEGIATAN/ SUB KEGIATAN	INDIKATOR PROGRAM/KEGIATAN/SUB KEGIATAN		CAPAIAN KINERJA DAN KERANGKA PENDANAAN									KELOMPOK SASARAN	PRAKIRAAN MAJU RENCANA TAHUN 2025		PERANGKAT DAERAH PENANGGUNG JAWAB	
					TARGET 2024		PAGU INDIKATIF (Rp)			Alasan Perubahan	LOKASI	SUMBER DANA	PRIORITAS		TARGET	PAGU INDIKATIF (Rp)		
					SEBELUM PERUBAHAN	SETELAH PERUBAHAN	Renja Murni	APBD	Perubahan Renja				NASIONAL					DAERAH
			SEBELUM PERUBAHAN	SETELAH PERUBAHAN	SEBELUM PERUBAHAN	SETELAH PERUBAHAN	Renja Murni	APBD	Perubahan Renja									
2.11.01.2.05.0005		Monitoring, Evaluasi, dan Penilaian Kinerja Pegawai	Jumlah Dokumen Monitoring, Evaluasi, dan Penilaian Kinerja Pegawai (Dokumen)	Jumlah Dokumen Monitoring, Evaluasi, dan Penilaian Kinerja Pegawai (Dokumen)	4	4	12.791.000	10.417.600	10.417.600	(Balik Bukit, Balik Bukit)	Dana Transfer Umum-Dana Alokasi Umum	Membangun Lingkungan Hidup, Meningkatkan Ketahanan Bencana, dan Perubahan Iklim	3. Memantapkan kualitas Infrastruktur yang berwawasan Lingkungan serta mitigasi bencana	Aparatur	4	22.969,485	Dinas Lingkungan Hidup	
2.11.01.2.05.0009		Pendidikan dan Pelatihan Pegawai Berdasarkan Tugas dan Fungsi	Jumlah Pegawai Berdasarkan Tugas dan Fungsi yang Mengikuti Pendidikan dan Pelatihan (Orang)	Jumlah Pegawai Berdasarkan Tugas dan Fungsi yang Mengikuti Pendidikan dan Pelatihan (Orang)	2	2	30.000.000	60.000.000	60.000.000	(Balik Bukit, Balik Bukit)	Dana Transfer Umum-Dana Alokasi Umum	Membangun Lingkungan Hidup, Meningkatkan Ketahanan Bencana, dan Perubahan Iklim	3. Memantapkan kualitas Infrastruktur yang berwawasan Lingkungan serta mitigasi bencana	Aparatur	2	21.498,750	Dinas Lingkungan Hidup	
2.11.01.2.06		Administrasi Umum Perangkat Daerah	Jumlah paket penyediaan administrasi umum (Dokumen)	Jumlah paket penyediaan administrasi umum (Dokumen)	8	8	592.077.800	191.844.600	260.228.600	(Balik Bukit, Balik Bukit)		Membangun Lingkungan Hidup, Meningkatkan Ketahanan Bencana, dan Perubahan Iklim	3. Memantapkan kualitas Infrastruktur yang berwawasan Lingkungan serta mitigasi bencana		8	372.234,429	Dinas Lingkungan Hidup	
2.11.01.2.06.0001		Penyediaan Komponen Instalasi Listrik/Penerangan Bangunan Kantor	Jumlah Paket Komponen Instalasi Listrik/Penerangan Bangunan Kantor yang Disediakan (Paket)	Jumlah Paket Komponen Instalasi Listrik/Penerangan Bangunan Kantor yang Disediakan (Paket)	12	12	3.334.000	2.858.200	2.858.200	(Balik Bukit, Balik Bukit)	Dana Transfer Umum-Dana Alokasi Umum	Membangun Lingkungan Hidup, Meningkatkan Ketahanan Bencana, dan Perubahan Iklim	3. Memantapkan kualitas Infrastruktur yang berwawasan Lingkungan serta mitigasi bencana	Aparatur	12	3.057,894	Dinas Lingkungan Hidup	
2.11.01.2.06.0002		Penyediaan Peralatan dan Perlengkapan Kantor	Jumlah Paket Peralatan dan Perlengkapan Kantor yang Disediakan (Paket)	Jumlah Paket Peralatan dan Perlengkapan Kantor yang Disediakan (Paket)	1	4	263.910.800	33.960.800	33.960.800	(Balik Bukit, Balik Bukit)	Dana Transfer Umum-Dana Alokasi Umum	Membangun Lingkungan Hidup, Meningkatkan Ketahanan Bencana, dan Perubahan Iklim	3. Memantapkan kualitas Infrastruktur yang berwawasan Lingkungan serta mitigasi bencana	Aparatur	1	27.672,750	Dinas Lingkungan Hidup	
2.11.01.2.06.0005		Penyediaan Barang Cetak dan Penggandaan	Jumlah Paket Barang Cetak dan Penggandaan yang Disediakan (Paket)	Jumlah Paket Barang Cetak dan Penggandaan yang Disediakan (Paket)	2	2	54.315.000	19.500.600	19.500.600	(Balik Bukit, Balik Bukit)	Dana Transfer Umum-Dana Alokasi Umum	Membangun Lingkungan Hidup, Meningkatkan Ketahanan Bencana, dan Perubahan Iklim	3. Memantapkan kualitas Infrastruktur yang berwawasan Lingkungan serta mitigasi bencana	Aparatur	2	72.787,050	Dinas Lingkungan Hidup	

NO	KODE	URUSAN/BIDANG URUSAN/PROGRAM/KEGIATAN/ SUB KEGIATAN	INDIKATOR PROGRAM/KEGIATAN/SUB KEGIATAN		CAPAIAN KINERJA DAN KERANGKA PENDANAAN							KELOMPOK SASARAN	PRAKIRAAN MAJU RENCANA TAHUN 2025		PERANGKAT DAERAH PENANGGUNG JAWAB			
					TARGET 2024		PAGU INDIKATIF (Rp)			Alasan Perubahan	LOKASI		SUMBER DANA	PRIORITAS		TARGET	PAGU INDIKATIF (Rp)	
					SEBELUM PERUBAHAN	SETELAH PERUBAHAN	Renja Murni	APBD	Perubahan Renja					NASIONAL				DAERAH
			SEBELUM PERUBAHAN	SETELAH PERUBAHAN	SEBELUM PERUBAHAN	SETELAH PERUBAHAN	Renja Murni	APBD	Perubahan Renja	Alasan Perubahan	LOKASI	SUMBER DANA	PRIORITAS	KELOMPOK SASARAN	TARGET	PAGU INDIKATIF (Rp)	PERANGKAT DAERAH PENANGGUNG JAWAB	
	2.11.01.2.08.0001	Penyediaan Jasa Surat Menyurat	Jumlah Laporan Penyediaan Jasa Surat Menyurat (Laporan)	Jumlah Laporan Penyediaan Jasa Surat Menyurat (Laporan)	12	12	3,000,000	3,000,000	3,000,000		(Balik Bukit, Balik Bukit)	Dana Transfer Umum-Dana Alokasi Umum	Membangun Lingkungan Hidup, Meningkatkan Ketahanan Bencana, dan Perubahan Iklim	3. Memantapkan kualitas Infrastruktur yang berwawasan Lingkungan serta mitigasi bencana	Aparatur	12	3,307,500	Dinas Lingkungan Hidup

NO	KODE	URUSAN/BIDANG URUSAN/PROGRAM/KEGIATAN/ SUB KEGIATAN	INDIKATOR PROGRAM/KEGIATAN/SUB KEGIATAN		CAPAIAN KINERJA DAN KERANGKA PENDANAAN							KELOMPOK SASARAN	PRAKIRAAN MAJU RENCANA TAHUN 2025		PERANGKAT DAERAH PENANGGUNG JAWAB			
					TARGET 2024		PAGU INDIKATIF (Rp)			Alasan Perubahan	LOKASI		SUMBER DANA	PRIORITAS		TARGET	PAGU INDIKATIF (Rp)	
					SEBELUM PERUBAHAN	SETELAH PERUBAHAN	Renja Murni	APBD	Perubahan Renja					NASIONAL				DAERAH
			SEBELUM PERUBAHAN	SETELAH PERUBAHAN	SEBELUM PERUBAHAN	SETELAH PERUBAHAN	Renja Murni	APBD	Perubahan Renja									
2.11.01.2.08.0002		Penyediaan Jasa Komunikasi, Sumber Daya Air dan Listrik	Jumlah Laporan Penyediaan Jasa Komunikasi, Sumber Daya Air dan Listrik yang Disediakan (Laporan)	Jumlah Laporan Penyediaan Jasa Komunikasi, Sumber Daya Air dan Listrik yang Disediakan (Laporan)	84	84	3.861.300.000	61.300.000	61.300.000	(Balik Bukit, Balik Bukit)	Dana Transfer Umum-Dana Alokasi Umum	Membangun Lingkungan Hidup, Meningkatkan Ketahanan Bencana, dan Perubahan Iklim	3. Memantapkan kualitas Infrastruktur yang berwawasan Lingkungan serta mitigasi bencana	Aparatur	84	3.816.083.250	Dinas Lingkungan Hidup	
2.11.01.2.08.0004		Penyediaan Jasa Pelayanan Umum Kantor	Jumlah Laporan Penyediaan Jasa Pelayanan Umum Kantor yang Disediakan (Laporan)	Jumlah Laporan Penyediaan Jasa Pelayanan Umum Kantor yang Disediakan (Laporan)	12	12	106.267.050	65.371.020	65.371.020	(Balik Bukit, Balik Bukit)	Dana Transfer Umum-Dana Alokasi Umum	Membangun Lingkungan Hidup, Meningkatkan Ketahanan Bencana, dan Perubahan Iklim	3. Memantapkan kualitas Infrastruktur yang berwawasan Lingkungan serta mitigasi bencana	Aparatur	12	143.084.710	Dinas Lingkungan Hidup	
2.11.01.2.09		Pemeliharaan Barang Milik Daerah Penunjang Urusan Pemerintahan Daerah	Jumlah Barang Milik Daerah Penunjang Urusan Pemerintahan Daerah yang dipelihara (Unit)	Jumlah Barang Milik Daerah Penunjang Urusan Pemerintahan Daerah yang dipelihara (Unit)	20	20	332.516.500	248.196.870	298.196.870	(Balik Bukit, Balik Bukit)		Membangun Lingkungan Hidup, Meningkatkan Ketahanan Bencana, dan Perubahan Iklim	3. Memantapkan kualitas Infrastruktur yang berwawasan Lingkungan serta mitigasi bencana		20	441.114.660	Dinas Lingkungan Hidup	
2.11.01.2.09.0002		Penyediaan Jasa Pemeliharaan, Biaya Pemeliharaan, Pajak dan Perizinan Kendaraan Dinas Operasional atau Lapangan					276.840.000	134.900.000	184.900.000	Adanya Mobil Kendaraan Dinas Service Berat BE 26 MZ dan Service Berat Mobil Kendaraan Pick Up UPTD TPA Bahway BE 9322 MZ	Dana Transfer Umum-Dana Alokasi Umum	Membangun Lingkungan Hidup, Meningkatkan Ketahanan Bencana, dan Perubahan Iklim	3. Memantapkan kualitas Infrastruktur yang berwawasan Lingkungan serta mitigasi bencana			330.750.000		
			Jumlah Kendaraan Dinas Operasional atau Lapangan yang Dipelihara dan dibayarkan Pajak dan Perizinannya (Unit)	Jumlah Kendaraan Dinas Operasional atau Lapangan yang Dipelihara dan dibayarkan Pajak dan Perizinannya (Unit)	19	19				(Balik Bukit, Balik Bukit)				Kendaraan Dinas Aparatur	19		Dinas Lingkungan Hidup	
2.11.01.2.09.0006		Pemeliharaan Peralatan dan Mesin Lainnya	Jumlah Peralatan dan Mesin Lainnya yang Dipelihara (Unit)	Jumlah Peralatan dan Mesin Lainnya yang Dipelihara (Unit)	2	2	19.904.000	16.810.000	16.810.000	(Balik Bukit, Balik Bukit)	Dana Transfer Umum-Dana Alokasi Umum	Membangun Lingkungan Hidup, Meningkatkan Ketahanan Bencana, dan Perubahan Iklim	3. Memantapkan kualitas Infrastruktur yang berwawasan Lingkungan serta mitigasi bencana	Aparatur	2	13.708.485	Dinas Lingkungan Hidup	
2.11.01.2.09.0009		Pemeliharaan/Rehabilitasi Gedung Kantor dan Bangunan Lainnya	Jumlah Gedung Kantor dan Bangunan Lainnya yang Dipelihara/Direhabilitasi (Unit)	Jumlah Gedung Kantor dan Bangunan Lainnya yang Dipelihara/Direhabilitasi (Unit)	2	2	35.772.500	96.486.870	96.486.870	(Balik Bukit, Balik Bukit)	Dana Transfer Umum-Dana Alokasi Umum	Membangun Lingkungan Hidup, Meningkatkan Ketahanan Bencana, dan Perubahan Iklim	3. Memantapkan kualitas Infrastruktur yang berwawasan Lingkungan serta mitigasi bencana	Aparatur	2	96.656.175	Dinas Lingkungan Hidup	

NO	KODE	URUSAN/BIDANG URUSAN/PROGRAM/KEGIATAN/ SUB KEGIATAN	INDIKATOR PROGRAM/KEGIATAN/SUB KEGIATAN	CAPAIAN KINERJA DAN KERANGKA PENDANAAN							LOKASI	SUMBER DANA	PRIORITAS	KELOMPOK SASARAN	PRAKIRAAN MAJU RENCANA TAHUN 2025		PERANGKAT DAERAH PENANGGUNG JAWAB	
				TARGET 2024		PAGU INDIKATIF (Rp)			Alasan Perubahan	NASIONAL					DAERAH	TARGET		PAGU INDIKATIF (Rp)
				SEBELUM PERUBAHAN	SETELAH PERUBAHAN	Renja Murni	APBD	Perubahan Renja										
			SEBELUM PERUBAHAN	SETELAH PERUBAHAN	SEBELUM PERUBAHAN	SETELAH PERUBAHAN	Renja Murni	APBD	Perubahan Renja									
2.	2.11.02	PROGRAM PERENCANAAN LINGKUNGAN HIDUP	<i>Persentase Tersusunnya Dokumen Perencanaan Lingkungan Hidup Kabupaten (%)</i>	<i>Persentase Tersusunnya Dokumen Perencanaan Lingkungan Hidup Kabupaten (%)</i>	100		250,294,600	-	-			Membangun Lingkungan Hidup, Meningkatkan Ketahanan Bencana, dan Perubahan Iklim	3. Memantapkan kualitas Infrastruktur yang berwawasan Lingkungan serta mitigasi bencana			Dinas Lingkungan Hidup		
	2.11.02.2.02	Penyelenggaraan Kajian Lingkungan Hidup Strategis (KLHS) Kabupaten/Kota	<i>Jumlah Dokumen Kajian Lingkungan Hidup Strategis (KLHS) Kabupaten/Kota (Dokumen)</i>	<i>Jumlah Dokumen Kajian Lingkungan Hidup Strategis (KLHS) Kabupaten/Kota (Dokumen)</i>	1		250,294,600	-	-	(Balik Bukit, Balik Bukit)		Membangun Lingkungan Hidup, Meningkatkan Ketahanan Bencana, dan Perubahan Iklim	3. Memantapkan kualitas Infrastruktur yang berwawasan Lingkungan serta mitigasi bencana	1		Dinas Lingkungan Hidup		
	2.11.02.2.02.0002	Pembuatan dan Pelaksanaan KLHS RPJPD/RPJMD	<i>Jumlah Dokumen KLHS RPJPD/RPJMD Kabupaten/Kota yang Disusun (Dokumen)</i>	<i>Jumlah Dokumen KLHS RPJPD/RPJMD Kabupaten/Kota yang Disusun (Dokumen)</i>	1		250,294,600	-	-	(Balik Bukit, Balik Bukit)	Dana Transfer Umum-Dana Alokasi Umum	Membangun Lingkungan Hidup, Meningkatkan Ketahanan Bencana, dan Perubahan Iklim	3. Memantapkan kualitas Infrastruktur yang berwawasan Lingkungan serta mitigasi bencana	0		Pemerintah Kabupaten Lampung Barat Dinas Lingkungan Hidup		
3.	2.11.03	PROGRAM PENGENDALIAN PENCEMARAN DAN/ATAU KERUSAKAN LINGKUNGAN HIDUP	<i>Indeks Kualitas Air (IKA) (poin)</i> <i>Indeks Kualitas Udara (IKU) (poin)</i>	<i>Indeks Kualitas Air (IKA) (poin)</i> <i>Indeks Kualitas Udara (IKU) (poin)</i>	58,64 84,14		978,625,150	-	-			Membangun Lingkungan Hidup, Meningkatkan Ketahanan Bencana, dan Perubahan Iklim	3. Memantapkan kualitas Infrastruktur yang berwawasan Lingkungan serta mitigasi bencana		1,323,000,000	Dinas Lingkungan Hidup Dinas Lingkungan Hidup		
	2.11.03.2.01	Pencegahan Pencemaran dan/atau Kerusakan Lingkungan Hidup Kabupaten/Kota	<i>Jumlah Dokumen Uji Kualitas Lingkungan Hidup Dilaksanakan Terhadap Media Tanah, Air, Udara, dan Laut (Dokumen)</i> <i>Jumlah Dokumen Hasil Koordinasi dan Sinkronisasi Inventarisasi Gas Rumah Kaca dari Sektor Lingkungan Hidup yang Dilaksanakan (Dokumen)</i>	<i>Jumlah Dokumen Uji Kualitas Lingkungan Hidup Dilaksanakan Terhadap Media Tanah, Air, Udara, dan Laut (Dokumen)</i> <i>Jumlah Dokumen Hasil Koordinasi dan Sinkronisasi Inventarisasi Gas Rumah Kaca dari Sektor Lingkungan Hidup yang Dilaksanakan (Dokumen)</i>	1 1		978,625,150	-	-	(Balik Bukit, Balik Bukit) (Balik Bukit, Balik Bukit)		Membangun Lingkungan Hidup, Meningkatkan Ketahanan Bencana, dan Perubahan Iklim	3. Memantapkan kualitas Infrastruktur yang berwawasan Lingkungan serta mitigasi bencana	1 1	1,323,000,000	Dinas Lingkungan Hidup Dinas Lingkungan Hidup		

NO	KODE	URUSAN/BIDANG URUSAN/PROGRAM/KEGIATAN/ SUB KEGIATAN	INDIKATOR PROGRAM/KEGIATAN/SUB KEGIATAN		CAPAIAN KINERJA DAN KERANGKA PENDANAAN									KELOMPOK SASARAN	PRAKIRAAN MAJU RENCANA TAHUN 2025		PERANGKAT DAERAH PENANGGUNG JAWAB	
					TARGET 2024		PAGU INDIKATIF (Rp)			Alasan Perubahan	LOKASI	SUMBER DANA	PRIORITAS		TARGET	PAGU INDIKATIF (Rp)		
					SEBELUM PERUBAHAN	SETELAH PERUBAHAN	Renja Murni	APBD	Perubahan Renja				NASIONAL					DAERAH
			SEBELUM PERUBAHAN	SETELAH PERUBAHAN	SEBELUM PERUBAHAN	SETELAH PERUBAHAN	Renja Murni	APBD	Perubahan Renja									
2.11.03.2.01.0001		Koordinasi, Sinkronisasi, dan Pelaksanaan Pencegahan Pencemaran Lingkungan Hidup Dilaksanakan Terhadap Media Tanah, Air, Udara, dan Laut	Jumlah Dokumen Uji Kualitas Lingkungan Hidup Dilaksanakan Terhadap Media Tanah, Air, Udara, dan Laut (Dokumen)	Jumlah Dokumen Uji Kualitas Lingkungan Hidup Dilaksanakan Terhadap Media Tanah, Air, Udara, dan Laut (Dokumen)	1		161.710.000		-		(Balik Bukit, Balik Bukit)	Dana Transfer Umum-Dana Alokasi Umum	Membangun Lingkungan Hidup, Meningkatkan Ketahanan Bencana, dan Perubahan Iklim	3. Memantapkan kualitas Infrastruktur yang berwawasan Lingkungan serta mitigasi bencana	Masyarakat	1	330.750.000	Dinas Lingkungan Hidup
2.11.03.2.01.0002		Koordinasi, Sinkronisasi dan Pelaksanaan Pengendalian Emisi Gas Rumah Kaca, Mitigasi dan Adaptasi Perubahan Iklim	Jumlah Dokumen Hasil Koordinasi dan Sinkronisasi Inventarisasi Gas Rumah Kaca dari Sektor Lingkungan Hidup yang Dilaksanakan (Dokumen)	Jumlah Dokumen Hasil Koordinasi dan Sinkronisasi Inventarisasi Gas Rumah Kaca dari Sektor Lingkungan Hidup yang Dilaksanakan (Dokumen)	1		410.278.050		-		(Lampung Barat, KAB. LAMPUNG BARAT)	Dana Transfer Umum-Dana Alokasi Umum	Membangun Lingkungan Hidup, Meningkatkan Ketahanan Bencana, dan Perubahan Iklim	3. Memantapkan kualitas Infrastruktur yang berwawasan Lingkungan serta mitigasi bencana	Masyarakat	1	463.050.000	Dinas Lingkungan Hidup
2.11.03.2.01.0015		Pengelolaan Laboratorium Lingkungan Hidup kabupaten/kota	Jumlah pengujian yang dilaksanakan oleh laboratorium lingkungan (Dokumen)	Jumlah pengujian yang dilaksanakan oleh laboratorium lingkungan (Dokumen)	1		406.637.100		-		(Balik Bukit, Balik Bukit)	Dana Transfer Umum-Dana Alokasi Umum	Membangun Lingkungan Hidup, Meningkatkan Ketahanan Bencana, dan Perubahan Iklim	3. Memantapkan kualitas Infrastruktur yang berwawasan Lingkungan serta mitigasi bencana	15 sungan dan 3 Danau	1	529.200.000	Dinas Lingkungan Hidup
4. 2.11.04		PROGRAM PENGELOLAAN KEANEKARAGAMAN HAYATI (KEHATI)	Indeks Kualitas Lahan (point)	Indeks Kualitas Lahan (point)	47.86		5.556.762.103		-				Membangun Lingkungan Hidup, Meningkatkan Ketahanan Bencana, dan Perubahan Iklim	3. Memantapkan kualitas Infrastruktur yang berwawasan Lingkungan serta mitigasi bencana			14.387.625.000	Dinas Lingkungan Hidup
2.11.04.2.01		Pengelolaan Keaneekaragaman Hayati Kabupaten/Kota	Luas Taman Kehati Di Luar Kawasan Hutan yang Dikelola Lingkup Kewenangan Kabupaten/Kota (Ha)	Luas Taman Kehati Di Luar Kawasan Hutan yang Dikelola Lingkup Kewenangan Kabupaten/Kota (Ha)	8.00		5.556.762.103		-		(Lumbok Seminung, Lumbok Seminung)		Membangun Lingkungan Hidup, Meningkatkan Ketahanan Bencana, dan Perubahan Iklim	3. Memantapkan kualitas Infrastruktur yang berwawasan Lingkungan serta mitigasi bencana		8.00	14.387.625.000	Dinas Lingkungan Hidup
			Luas Kebun Raya yang Dikelola Lingkup Kewenangan Kabupaten/Kota (Ha)	Luas Kebun Raya yang Dikelola Lingkup Kewenangan Kabupaten/Kota (Ha)	43.26				-		(Balik Bukit, Balik Bukit)					44.26		Dinas Lingkungan Hidup
			Luasan Ruang Terbuka Hijau Dikelola Lingkup Kewenangan Kabupaten/Kota (Ha)	Luasan Ruang Terbuka Hijau Dikelola Lingkup Kewenangan Kabupaten/Kota (Ha)	2.8				-		(Balik Bukit, Balik Bukit)					3.53		Dinas Lingkungan Hidup

NO	KODE	URUSAN/BIDANG URUSAN/PROGRAM/KEGIATAN/ SUB KEGIATAN	INDIKATOR PROGRAM/KEGIATAN/SUB KEGIATAN		CAPAIAN KINERJA DAN KERANGKA PENDANAAN								KELOMPOK SASARAN	PRAKIRAAN MAJU RENCANA TAHUN 2025		PERANGKAT DAERAH PENANGGUNG JAWAB		
					TARGET 2024		PAGU INDIKATIF (Rp)			Alasan Perubahan	LOKASI	SUMBER DANA		PRIORITAS			TARGET	PAGU INDIKATIF (Rp)
					SEBELUM PERUBAHAN	SETELAH PERUBAHAN	Renja Murni	APBD	Perubahan Renja					NASIONAL	DAERAH			
			SEBELUM PERUBAHAN	SETELAH PERUBAHAN	SEBELUM PERUBAHAN	SETELAH PERUBAHAN	Renja Murni	APBD	Perubahan Renja	Alasan Perubahan	LOKASI	SUMBER DANA	NASIONAL	DAERAH	KELOMPOK SASARAN	TARGET	PAGU INDIKATIF (Rp)	PERANGKAT DAERAH PENANGGUNG JAWAB
			Jumlah Orang yang Meningkatkan Kapasitasnya dalam Pengelolaan Keanekaragaman Hayati (Orang)	Jumlah Orang yang Meningkatkan Kapasitasnya dalam Pengelolaan Keanekaragaman Hayati (Orang)	1						(Lampung Barat, KAB. LAMPUNG BARAT)					1		Dinas Lingkungan Hidup
			Jumlah Sarana dan Prasarana Keanekaragaman Hayati yang Dikelola (Unit)	Jumlah Sarana dan Prasarana Keanekaragaman Hayati yang Dikelola (Unit)	1						(Lampung Barat, KAB. LAMPUNG BARAT)					1		Dinas Lingkungan Hidup

NO	KODE	URUSAN/BIDANG URUSAN/PROGRAM/KEGIATAN/ SUB KEGIATAN	INDIKATOR PROGRAM/KEGIATAN/SUB KEGIATAN		CAPAIAN KINERJA DAN KERANGKA PENDANAAN							KELOMPOK SASARAN	PRAKIRAAN MAJU RENCANA TAHUN 2025		PERANGKAT DAERAH PENANGGUNG JAWAB			
					TARGET 2024		PAGU INDIKATIF (Rp)			Alasan Perubahan	LOKASI		SUMBER DANA	PRIORITAS		TARGET	PAGU INDIKATIF (Rp)	
					SEBELUM PERUBAHAN	SETELAH PERUBAHAN	Renja Murni	APBD	Perubahan Renja					NASIONAL				DAERAH
SEBELUM PERUBAHAN	SETELAH PERUBAHAN	SEBELUM PERUBAHAN	SETELAH PERUBAHAN	Renja Murni	APBD	Perubahan Renja	Alasan Perubahan	LOKASI	SUMBER DANA	PRIORITAS	PRIORITAS	TARGET	PAGU INDIKATIF (Rp)	PERANGKAT DAERAH PENANGGUNG JAWAB				
2.11.04.2.01.0003		Pengelolaan Kebun Raya	Luas Kebun Raya yang Dikelola Lingkup Kewenangan Kabupaten/Kota (Ha)	Luas Kebun Raya yang Dikelola Lingkup Kewenangan Kabupaten/Kota (Ha)	43.26		1.800.061.485	-		(Balik Bukit, Balik Bukit)	Dana Transfer Umum-Dana Alokasi Umum	Membangun Lingkungan Hidup, Meningkatkan Ketahanan Bencana, dan Perubahan Iklim	3. Memantapkan kualitas Infrastruktur yang berwawasan Lingkungan serta mitigasi bencana	Taman Keaneekaragaman Hayati Kebun Raya Liwa	44.26	2.205.000.000	Dinas Lingkungan Hidup	
2.11.04.2.01.0004		Pengelolaan Ruang Terbuka Hijau (RTH)	Luas RTH yang Dikelola Lingkup Kewenangan Kabupaten/Kota (Ha)	Luas RTH yang Dikelola Lingkup Kewenangan Kabupaten/Kota (Ha)	2.8		3.361.277.050	-		(Balik Bukit, Balik Bukit)	Dana Transfer Umum-Dana Alokasi Umum	Membangun Lingkungan Hidup, Meningkatkan Ketahanan Bencana, dan Perubahan Iklim	3. Memantapkan kualitas Infrastruktur yang berwawasan Lingkungan serta mitigasi bencana	Masyarakat, Pelaku Usaha, OPd Lampung Barat	3.5	11.025.000.000	Dinas Lingkungan Hidup	
2.11.04.2.01.0006		Pengembangan Kapasitas Kelembagaan dan SDM dalam Pengelolaan Keaneekaragaman Hayati	Jumlah Orang yang Meningkatkan Kapasitasnya dalam Pengelolaan Keaneekaragaman Hayati (Orang)	Jumlah Orang yang Meningkatkan Kapasitasnya dalam Pengelolaan Keaneekaragaman Hayati (Orang)	1		48.704.000	-		(Lampung Barat, KAB. LAMPUNG BARAT)	Dana Transfer Umum-Dana Alokasi Umum	Membangun Lingkungan Hidup, Meningkatkan Ketahanan Bencana, dan Perubahan Iklim	3. Memantapkan kualitas Infrastruktur yang berwawasan Lingkungan serta mitigasi bencana	masyarakat	1	330.750.000	Dinas Lingkungan Hidup	
2.11.04.2.01.0009		Pengelolaan Taman Keaneekaragaman Hayati di Luar Kawasan Hutan	Unit Taman Kehati Di Luar Kawasan Hutan yang Dikelola Lingkup Kewenangan Kabupaten/Kota (Unit)	Unit Taman Kehati Di Luar Kawasan Hutan yang Dikelola Lingkup Kewenangan Kabupaten/Kota (Unit)	8		346.719.568	-		(Balik Bukit, Balik Bukit)	Dana Transfer Umum-Dana Alokasi Umum	Membangun Lingkungan Hidup, Meningkatkan Ketahanan Bencana, dan Perubahan Iklim	3. Memantapkan kualitas Infrastruktur yang berwawasan Lingkungan serta mitigasi bencana	masyarakat	8	826.875.000	Dinas Lingkungan Hidup	
5. 2.11.05		PROGRAM PENGENDALIAN BAHAN BERBAHAYA DAN BERACUN (B3) DAN LIMBAH BAHAN BERBAHAYA DAN BERACUN (LIMBAH B3)	Persentase Pelaku Usaha Yang Mengajukan Izin Pengendalian Bahan Berbahaya dan Beracun (B3) (%)	Persentase Pelaku Usaha Yang Mengajukan Izin Pengendalian Bahan Berbahaya dan Beracun (B3) (%)	25		106.516.000	-			Membangun Lingkungan Hidup, Meningkatkan Ketahanan Bencana, dan Perubahan Iklim	3. Memantapkan kualitas Infrastruktur yang berwawasan Lingkungan serta mitigasi bencana			220.500.000	Dinas Lingkungan Hidup		
2.11.05.2.01		Penyimpanan sementara Limbah B3					106.516.000	-			Membangun Lingkungan Hidup, Meningkatkan Ketahanan Bencana, dan Perubahan Iklim	3. Memantapkan kualitas Infrastruktur yang berwawasan Lingkungan serta mitigasi bencana			220.500.000			

NO	KODE	URUSAN/PROGRAM/KEGIATAN/ SUB KEGIATAN	INDIKATOR PROGRAM/KEGIATAN/SUB KEGIATAN	CAPAIAN KINERJA DAN KERANGKA PENDANAAN										KELOMPOK SASARAN	PRAKIRAAN MAJU RENCANA TAHUN 2025		PERANGKAT DAERAH PENANGGUNG JAWAB		
				TARGET 2024		PAGU INDIKATIF (Rp)			Alasan Perubahan	LOKASI	SUMBER DANA	PRIORITAS			TARGET	PAGU INDIKATIF (Rp)			
				SEBELUM PERUBAHAN	SETELAH PERUBAHAN	Renja Murni	APBD	Perubahan Renja				NASIONAL	DAERAH						
			SEBELUM PERUBAHAN	SETELAH PERUBAHAN	SEBELUM PERUBAHAN	SETELAH PERUBAHAN	Renja Murni	APBD	Perubahan Renja										
			Terlaksananya Verifikasi Lapangan untuk Memastikan Pemenuhan Persyaratan Administrasi dan Teknis Penyimpanan sementara dan Pengumpulan Limbah B3 (Laporan)	Terlaksananya Verifikasi Lapangan untuk Memastikan Pemenuhan Persyaratan Administrasi dan Teknis Penyimpanan sementara dan Pengumpulan Limbah B3 (Laporan)	1						(Balik Bukit, Balik Bukit)					1		Dinas Lingkungan Hidup	
	2.11.05.2.01.0001	Fasilitasi Pemenuhan Komitmen Izin Penyimpanan sementara Limbah B3 Dilaksanakan Melalui Sistem Pelayanan Perizinan Berusaha Terintegrasi Secara Elektronik	Jumlah Fasilitasi Persetujuan/izin Penyimpanan sementara Limbah B3 yang Dilaksanakan Melalui Sistem Pelayanan Perizinan Berusaha Terintegrasi Secara Elektronik (Dokumen)	Jumlah Fasilitasi Persetujuan/izin Penyimpanan sementara Limbah B3 yang Dilaksanakan Melalui Sistem Pelayanan Perizinan Berusaha Terintegrasi Secara Elektronik (Dokumen)	1		106.516.000				(Lampung Barat, KAB. LAMPUNG BARAT)	Dana Transfer Umum-Dana Alokasi Umum	Membangun Lingkungan Hidup, Meningkatkan Ketahanan Bencana, dan Perubahan Iklim	3. Memantapkan kualitas Infrastruktur yang berwawasan Lingkungan serta mitigasi bencana			220.500.000	Pelaku Usaha	Dinas Lingkungan Hidup
6.	2.11.06	PROGRAM PEMBINAAN DAN PENGAWASAN TERHADAP IZIN LINGKUNGAN DAN IZIN PERLINDUNGAN DAN PENGELOLAAN LINGKUNGAN HIDUP (PPLH)	Persentase Pengawasan dan Pembinaan Pemegang Izin Lingkungan (%)	Persentase Pengawasan dan Pembinaan Pemegang Izin Lingkungan (%)	80		118.176.375						Membangun Lingkungan Hidup, Meningkatkan Ketahanan Bencana, dan Perubahan Iklim	3. Memantapkan kualitas Infrastruktur yang berwawasan Lingkungan serta mitigasi bencana			330.750.000		Dinas Lingkungan Hidup
	2.11.06.2.01	Pembinaan dan Pengawasan Terhadap Usaha dan/atau Kegiatan yang Izin Lingkungan dan Izin PPLH Diterbitkan oleh Pemerintah Daerah Kabupaten/Kota	Jumlah Rekomendasi dan/atau Persetujuan Teknis, Persetujuan Lingkungan, dan Surat Kelayakan Operasi yang Diberikan (Orang)	Jumlah Rekomendasi dan/atau Persetujuan Teknis, Persetujuan Lingkungan, dan Surat Kelayakan Operasi yang Diberikan (Orang)	20		118.176.375				(Balik Bukit, Balik Bukit)		Membangun Lingkungan Hidup, Meningkatkan Ketahanan Bencana, dan Perubahan Iklim	3. Memantapkan kualitas Infrastruktur yang berwawasan Lingkungan serta mitigasi bencana			330.750.000		Dinas Lingkungan Hidup
			Jumlah Laporan Dari Usaha dan/atau Kegiatan yang Diawasi Izin Lingkungan, Persetujuan Lingkungan, Surat Kelayakan Operasi oleh Pemerintah Daerah Kabupaten/Kota (Laporan)	Jumlah Laporan Dari Usaha dan/atau Kegiatan yang Diawasi Izin Lingkungan, Persetujuan Lingkungan, Surat Kelayakan Operasi oleh Pemerintah Daerah Kabupaten/Kota (Laporan)	20						(Balik Bukit, Balik Bukit)								Dinas Lingkungan Hidup
			Jumlah Dokumen Hasil Koordinasi dan Sinkronisasi Pengawasan dan Penerapan Sanksi Upaya dan Rencana PPLHD (Dokumen)	Jumlah Dokumen Hasil Koordinasi dan Sinkronisasi Pengawasan dan Penerapan Sanksi Upaya dan Rencana PPLHD (Dokumen)	1						(Balik Bukit, Balik Bukit)								Dinas Lingkungan Hidup
	2.11.06.2.01.0005	Pengawasan Perizinan Berusaha atau Persetujuan Pemerintah terkait Persetujuan Lingkungan yang diterbitkan oleh Pemerintah Daerah Provinsi dan Peraturan Perundang-undangan di bidang Perlindungan dan Pengelolaan Lingkungan Hidup					118.176.375					Dana Transfer Umum-Dana Alokasi Umum	Membangun Lingkungan Hidup, Meningkatkan Ketahanan Bencana, dan Perubahan Iklim	3. Memantapkan kualitas Infrastruktur yang berwawasan Lingkungan serta mitigasi bencana			330.750.000		

NO	KODE	URUSAN/BIDANG URUSAN/PROGRAM/KEGIATAN/ SUB KEGIATAN	INDIKATOR PROGRAM/KEGIATAN/SUB KEGIATAN		CAPAIAN KINERJA DAN KERANGKA PENDANAAN									KELOMPOK SASARAN	PRAKIRAAN MAJU RENCANA TAHUN 2025		PERANGKAT DAERAH PENANGGUNG JAWAB	
					TARGET 2024		PAGU INDIKATIF (Rp)			ALASAN PERUBAHAN	LOKASI	SUMBER DANA	PRIORITAS		TARGET	PAGU INDIKATIF (Rp)		
					SEBELUM PERUBAHAN	SETELAH PERUBAHAN	Renja Murni	APBD	Perubahan Renja				NASIONAL					DAERAH
			SEBELUM PERUBAHAN	SETELAH PERUBAHAN	SEBELUM PERUBAHAN	SETELAH PERUBAHAN	Renja Murni	APBD	Perubahan Renja	Alasan Perubahan	LOKASI	SUMBER DANA	NASIONAL	DAERAH	KELOMPOK SASARAN	TARGET	PAGU INDIKATIF (Rp)	PERANGKAT DAERAH PENANGGUNG JAWAB
			Jumlah Badan usaha dan/atau kegiatan yang diawasi (Badan Usaha)	Jumlah Badan usaha dan/atau kegiatan yang diawasi (Badan Usaha)	20						(Lampung Barat, KAB. LAMPUNG BARAT)				Pelaku Usaha	20		Dinas Lingkungan Hidup

NO	KODE	URUSAN/BIDANG URUSAN/PROGRAM/KEGIATAN/ SUB KEGIATAN	INDIKATOR PROGRAM/KEGIATAN/SUB KEGIATAN		CAPAIAN KINERJA DAN KERANGKA PENDANAAN							KELOMPOK SASARAN	PRAKIRAAN MAJU RENCANA TAHUN 2025		PERANGKAT DAERAH PENANGGUNG JAWAB			
					TARGET 2024		PAGU INDIKATIF (Rp)			Alasan Perubahan	LOKASI		SUMBER DANA	PRIORITAS		TARGET	PAGU INDIKATIF (Rp)	
					SEBELUM PERUBAHAN	SETELAH PERUBAHAN	Renja Murni	APBD	Perubahan Renja					NASIONAL				DAERAH
			SEBELUM PERUBAHAN	SETELAH PERUBAHAN	SEBELUM PERUBAHAN	SETELAH PERUBAHAN	Renja Murni	APBD	Perubahan Renja									
7.	2.11.07	PROGRAM PENGAKUAN KEBERADAAN MASYARAKAT HUKUM ADAT (MHA), KEARIFAN LOKAL DAN HAK MHA YANG TERKAIT DENGAN PPLH	<i>Persentase Pengakuan Masyarakat Hukum Adat (%)</i>	<i>Persentase Pengakuan Masyarakat Hukum Adat (%)</i>	1		82,506,000	-	-			Membangun Lingkungan Hidup, Meningkatkan Ketahanan Bencana, dan Perubahan Iklim	3. Memantapkan kualitas Infrastruktur yang berwawasan Lingkungan serta mitigasi bencana		441,000,000	<i>Dinas Lingkungan Hidup</i>		
	2.11.07.2.02	Peningkatan Kapasitas MHA dan Kearifan Lokal, Pengetahuan Tradisional dan Hak MHA yang Terkait dengan PPLH	<i>Jumlah Dokumen Kelembagaan MHA, Kearifan Lokal Pengetahuan Tradisional dan Hak MHA Terkait dengan PPLH yang dilakukan Pemberdayaan Kemitraan Pendampingan dan Penguatan (Dokumen)</i>	<i>Jumlah Dokumen Kelembagaan MHA, Kearifan Lokal Pengetahuan Tradisional dan Hak MHA Terkait dengan PPLH yang dilakukan Pemberdayaan Kemitraan Pendampingan dan Penguatan (Dokumen)</i>	1		82,506,000	-	-	(Lampung Barat, KAB. LAMPUNG BARAT)		Membangun Lingkungan Hidup, Meningkatkan Ketahanan Bencana, dan Perubahan Iklim	3. Memantapkan kualitas Infrastruktur yang berwawasan Lingkungan serta mitigasi bencana	1	441,000,000	<i>Dinas Lingkungan Hidup</i>		
	2.11.07.2.02.0001	Pemberdayaan, Kemitraan, Pendampingan, dan Penguatan Kelembagaan MHA, Kearifan Lokal, Pengetahuan Tradisional, dan Hak MHA Terkait dengan PPLH	<i>Jumlah Dokumen Kelembagaan MHA, Kearifan Lokal, Pengetahuan Tradisional dan Hak MHA Terkait dengan PPLH yang dilakukan Pemberdayaan, Kemitraan, Pendampingan dan Penguatan (Dokumen)</i>	<i>Jumlah Dokumen Kelembagaan MHA, Kearifan Lokal, Pengetahuan Tradisional dan Hak MHA Terkait dengan PPLH yang dilakukan Pemberdayaan, Kemitraan, Pendampingan dan Penguatan (Dokumen)</i>	1		82,506,000	-	-	(Lampung Barat, KAB. LAMPUNG BARAT)	Dana Transfer Umum-Dana Alokasi Umum	Membangun Lingkungan Hidup, Meningkatkan Ketahanan Bencana, dan Perubahan Iklim	3. Memantapkan kualitas Infrastruktur yang berwawasan Lingkungan serta mitigasi bencana	Masyarakat	1	441,000,000	<i>Dinas Lingkungan Hidup</i>	
8.	2.11.08	PROGRAM PENINGKATAN PENDIDIKAN, PELATIHAN DAN PENYULUHAN LINGKUNGAN HIDUP UNTUK MASYARAKAT	<i>Persentase Peningkatan dan Keikutsertaan Aparatur dan Masyarakat dalam Pengelolaan Lingkungan Hidup (%)</i>	<i>Persentase Peningkatan dan Keikutsertaan Aparatur dan Masyarakat dalam Pengelolaan Lingkungan Hidup (%)</i>	100	100	103,715,240	8,141,223,215	8,402,066,215			Membangun Lingkungan Hidup, Meningkatkan Ketahanan Bencana, dan Perubahan Iklim	3. Memantapkan kualitas Infrastruktur yang berwawasan Lingkungan serta mitigasi bencana		771,750,000	<i>Dinas Lingkungan Hidup</i>		
	2.11.08.2.01	Penyelenggaraan Pendidikan, Pelatihan, dan Penyuluhan Lingkungan Hidup untuk Lembaga Kemasyarakatan Tingkat Daerah Kabupaten/Kota					103,715,240	8,141,223,215	8,402,066,215			Membangun Lingkungan Hidup, Meningkatkan Ketahanan Bencana, dan Perubahan Iklim	3. Memantapkan kualitas Infrastruktur yang berwawasan Lingkungan serta mitigasi bencana		771,750,000			

NO	KODE	URUSAN/BIDANG URUSAN/PROGRAM/KEGIATAN/ SUB KEGIATAN	INDIKATOR PROGRAM/KEGIATAN/SUB KEGIATAN		CAPAIAN KINERJA DAN KERANGKA PENDANAAN								KELOMPOK SASARAN	PRAKIRAAN MAJU RENCANA TAHUN 2025		PERANGKAT DAERAH PENANGGUNG JAWAB		
					TARGET 2024		PAGU INDIKATIF (Rp)			Alasan Perubahan	LOKASI	SUMBER DANA		PRIORITAS			TARGET	PAGU INDIKATIF (Rp)
					SEBELUM PERUBAHAN	SETELAH PERUBAHAN	Renja Murni	APBD	Perubahan Renja					NASIONAL	DAERAH			
			SEBELUM PERUBAHAN	SETELAH PERUBAHAN	SEBELUM PERUBAHAN	SETELAH PERUBAHAN	Renja Murni	APBD	Perubahan Renja									
			Jumlah Lembaga/kelompok Masyarakat/Institusi yang Terdaftar yang Meningkatkan Kapasitas dan Kompetensinya Terkait PPLH (Lembaga)	Jumlah Lembaga/kelompok Masyarakat/Institusi yang Terdaftar yang Meningkatkan Kapasitas dan Kompetensinya Terkait PPLH (Lembaga)	1	1					(Lampung Barat, KAB. LAMPUNG BARAT)					1	Dinas Lingkungan Hidup	
			Jumlah Pendampingan Pembinaan Gerakan Peduli dan Berbudaya Lingkungan Hidup yang Dilaksanakan (Dokumen)	Jumlah Pendampingan Pembinaan Gerakan Peduli dan Berbudaya Lingkungan Hidup yang Dilaksanakan (Dokumen)	1	1					(Lampung Barat, KAB. LAMPUNG BARAT)					1	Dinas Lingkungan Hidup	

NO	KODE	URUSAN/BIDANG URUSAN/PROGRAM/KEGIATAN/ SUB KEGIATAN	INDIKATOR PROGRAM/KEGIATAN/SUB KEGIATAN		CAPAIAN KINERJA DAN KERANGKA PENDANAAN							LOKASI	SUMBER DANA	PRIORITAS		KELOMPOK SASARAN	PRAKIRAAN MAJU RENCANA TAHUN 2025		PERANGKAT DAERAH PENANGGUNG JAWAB	
					TARGET 2024		PAGU INDIKATIF (Rp)			Alasan Perubahan	NASIONAL			DAERAH	TARGET		PAGU INDIKATIF (Rp)			
					SEBELUM PERUBAHAN	SETELAH PERUBAHAN	Renja Murni	APBD	Perubahan Renja											
			SEBELUM PERUBAHAN	SETELAH PERUBAHAN	50	50														
			Jumlah Masyarakat/Kelompok Masyarakat/Pelaku Usaha/Kegiatan yang terlibat (Orang)	Jumlah Masyarakat/Kelompok Masyarakat/Pelaku Usaha/Kegiatan yang terlibat (Orang)							(Lampung Barat, KAB. LAMPUNG BARAT)						50		Dinas Lingkungan Hidup	
2.11.08.2.01.0002		Pendampingan Gerakan Peduli Lingkungan Hidup					36.652.305	770.444.100	914.016.100	Penambahan Service Berat Mobil Triton BE 8039 MZ, Uang Pembinaan Adiwiyata Tingkat Provinsi, Nasional dan Mandiri, Bantuan Kotak sampah Sekolah Adiwiyata, Sosialisasi Kampung Iklim, Publikasi IKLH dan Hibah untuk Organisasi Bumi Skala Conservation		Dana Transfer Umum-Dana Alokasi Umum	Membangun Lingkungan Hidup, Meningkatkan Ketahanan Bencana, dan Perubahan Iklim	3. Memantapkan kualitas Infrastruktur yang berwawasan Lingkungan serta mitigasi bencana				330.750.000		
			Jumlah Pendampingan Pembinaan Gerakan Peduli dan Berbudaya Lingkungan Hidup yang Dilaksanakan (Dokumen)	Jumlah Pendampingan Pembinaan Gerakan Peduli dan Berbudaya Lingkungan Hidup yang Dilaksanakan (Dokumen)	1	1					(Lampung Barat, KAB. LAMPUNG BARAT)					sekolah dan perkantoran	1		Dinas Lingkungan Hidup	
2.11.08.2.01.0003		Penyelenggaraan Penyuluhan dan Kampanye Lingkungan Hidup					45.289.500	2.553.805.915	2.671.076.915	BBM Penyisiran TPS Liar Perbatasan Lampung Utara (Sumber Jaya) s/d Perbatasan Sumatera Selatan (Sukau), Jasa Petugas Penyisiran, Pemeliharaan Timbangan Sampah di UPT TPA Bahway dan Tong Sampah		117.271.000	Dana Transfer Umum-Dana Alokasi Umum	Membangun Lingkungan Hidup, Meningkatkan Ketahanan Bencana, dan Perubahan Iklim	3. Memantapkan kualitas Infrastruktur yang berwawasan Lingkungan serta mitigasi bencana			220.500.000		
			Jumlah Masyarakat/Kelompok Masyarakat/Pelaku Usaha/Kegiatan yang terlibat (Orang)	Jumlah Masyarakat/Kelompok Masyarakat/Pelaku Usaha/Kegiatan yang terlibat (Orang)	50	50					(Lampung Barat, KAB. LAMPUNG BARAT)					Masyarakat/Kelompok Masyarakat/Pelaku Usaha	50		Dinas Lingkungan Hidup	
2.11.08.2.01.0005		Peningkatan Kapasitas dan Kompetensi Sumber Daya Manusia Bidang lingkungan hidup untuk Lembaga pendidikan formal/lembaga masyarakat/komunitas/kelompok masyarakat					21.773.435	4.816.973.200	4.816.973.200				Dana Transfer Umum-Dana Alokasi Umum	Membangun Lingkungan Hidup, Meningkatkan Ketahanan Bencana, dan Perubahan Iklim	3. Memantapkan kualitas Infrastruktur yang berwawasan Lingkungan serta mitigasi bencana			220.500.000		
			Jumlah lembaga pendidikan formal/lembaga masyarakat/komunitas/kelompok masyarakat yang meningkat kapasitas dan kompetensinya terkait PPLH (Lembaga)	Jumlah lembaga pendidikan formal/lembaga masyarakat/komunitas/kelompok masyarakat yang meningkat kapasitas dan kompetensinya terkait PPLH (Lembaga)	1	1					(Lampung Barat, KAB. LAMPUNG BARAT)					Lembaga/Masyarakat	1		Dinas Lingkungan Hidup	
9.2.11.09		PROGRAM PENGHARGAAN LINGKUNGAN HIDUP UNTUK MASYARAKAT					264.235.000	-	-					Membangun Lingkungan Hidup, Meningkatkan Ketahanan Bencana, dan Perubahan Iklim	3. Memantapkan kualitas Infrastruktur yang berwawasan Lingkungan serta mitigasi bencana			441.000.000		
			Persentase Sekolah yang Mendapat Penghargaan (%)	Persentase Sekolah yang Mendapat Penghargaan (%)	10															Dinas Lingkungan Hidup
2.11.09.2.01		Pemberian Penghargaan Lingkungan Hidup Tingkat Daerah Kabupaten/Kota					264.235.000	-	-					Membangun Lingkungan Hidup, Meningkatkan Ketahanan Bencana, dan Perubahan Iklim	3. Memantapkan kualitas Infrastruktur yang berwawasan Lingkungan serta mitigasi bencana			441.000.000		

NO	KODE	URUSAN/BIDANG URUSAN/PROGRAM/KEGIATAN/ SUB KEGIATAN	INDIKATOR PROGRAM/KEGIATAN/SUB KEGIATAN		CAPAIAN KINERJA DAN KERANGKA PENDANAAN								KELOMPOK SASARAN	PRAKIRAAN MAJU RENCANA TAHUN 2025		PERANGKAT DAERAH PENANGGUNG JAWAB		
					TARGET 2024		PAGU INDIKATIF (Rp)			Alasan Perubahan	LOKASI	SUMBER DANA		PRIORITAS			TARGET	PAGU INDIKATIF (Rp)
					SEBELUM PERUBAHAN	SETELAH PERUBAHAN	Renja Murni	APBD	Perubahan Renja					NASIONAL	DAERAH			
			SEBELUM PERUBAHAN	SETELAH PERUBAHAN	SEBELUM PERUBAHAN	SETELAH PERUBAHAN	Renja Murni	APBD	Perubahan Renja									
			Jumlah Masyarakat/Lembaga Masyarakat/Dunia Usaha/Dunia Pendidikan/Filantropi yang Dinilai Kinerjanya dalam rangka PPLH (Entitas)	Jumlah Masyarakat/Lembaga Masyarakat/Dunia Usaha/Dunia Pendidikan/Filantropi yang Dinilai Kinerjanya dalam rangka PPLH (Entitas)	1						(Lampung Barat, KAB. LAMPUNG BARAT)					1		Dinas Lingkungan Hidup
2.11.09.2.01.0001		Penilaian Kinerja Masyarakat/Lembaga Masyarakat/Dunia Usaha/Dunia Pendidikan/Filantropi dalam Perlindungan dan Pengelolaan Lingkungan Hidup					264.235.000		-			Dana Transfer Umum-Dana Alokasi Umum	Membangun Lingkungan Hidup, Meningkatkan Ketahanan Bencana, dan Perubahan Iklim	3. Memantapkan kualitas Infrastruktur yang berwawasan Lingkungan serta mitigasi bencana			441.000.000	

NO	KODE	URUSAN/BIDANG URUSAN/PROGRAM/KEGIATAN/ SUB KEGIATAN	INDIKATOR PROGRAM/KEGIATAN/SUB KEGIATAN		CAPAIAN KINERJA DAN KERANGKA PENDANAAN							KELOMPOK SASARAN	PRAKIRAAN MAJU RENCANA TAHUN 2025		PERANGKAT DAERAH PENANGGUNG JAWAB			
					TARGET 2024		PAGU INDIKATIF (Rp)			Alasan Perubahan	LOKASI		SUMBER DANA	PRIORITAS		TARGET	PAGU INDIKATIF (Rp)	
					SEBELUM PERUBAHAN	SETELAH PERUBAHAN	Renja Murni	APBD	Perubahan Renja					NASIONAL				DAERAH
			SEBELUM PERUBAHAN	SETELAH PERUBAHAN	SEBELUM PERUBAHAN	SETELAH PERUBAHAN	Renja Murni	APBD	Perubahan Renja									
			Jumlah Masyarakat/Lembaga Masyarakat/Dunia Usaha/Dunia Pendidikan/Filantropi yang Dinilai Kinerjanya dalam rangka PPLH (Entitas)	Jumlah Masyarakat/Lembaga Masyarakat/Dunia Usaha/Dunia Pendidikan/Filantropi yang Dinilai Kinerjanya dalam rangka PPLH (Entitas)	1						(Lampung Barat, KAB. LAMPUNG BARAT)			sekolah dan kelompok tani	1		Dinas Lingkungan Hidup	
10.	2.11.11	PROGRAM PENGELOLAAN PERSAMPAHAN					5.816,735,375	3.355,207,000	3.355,207,000			Membangun Lingkungan Hidup, Meningkatkan Ketahanan Bencana, dan Perubahan Iklim	3. Memantapkan kualitas Infrastruktur yang berwawasan Lingkungan serta mitigasi bencana			13,946,625,000		
			Jumlah Sampah yang Terkelola /Ton/Tahun	Jumlah Sampah yang Terkelola /Ton/Tahun	45.746	45,746											Dinas Lingkungan Hidup	
	2.11.11.2.01	Pengelolaan Sampah					5.816.735.375	3.355.207.000	3.355.207.000			Membangun Lingkungan Hidup, Meningkatkan Ketahanan Bencana, dan Perubahan Iklim	3. Memantapkan kualitas Infrastruktur yang berwawasan Lingkungan serta mitigasi bencana			13.946.625.000		
			Jumlah Dokumen Kebijakan dan Strategi Daerah Pengelolaan Sampah Kabupaten/Kota yang Disusun dan Ditetapkan (Dokumen)	Jumlah Dokumen Kebijakan dan Strategi Daerah Pengelolaan Sampah Kabupaten/Kota yang Disusun dan Ditetapkan (Dokumen)	1						(Bukit Bukit, Balik Bukit)				1		Dinas Lingkungan Hidup	
			Jumlah Sarana dan Prasarana Penanganan Sampah untuk Kegiatan Pemilahan, Pengumpulan, Pengangkutan, Pengolahan, dan Pemrosesan Akhir (Unit)	Jumlah Sarana dan Prasarana Penanganan Sampah untuk Kegiatan Pemilahan, Pengumpulan, Pengangkutan, Pengolahan, dan Pemrosesan Akhir (Unit)	2	2					(Lampung Barat, KAB. LAMPUNG BARAT)				2		Dinas Lingkungan Hidup	
			Jumlah Laporan Hasil Pengurangan Sampah dengan Melakukan Pembatasan, Pendaauran Ulang dan Pemanfaatan Kembali (Laporan)	Jumlah Laporan Hasil Pengurangan Sampah dengan Melakukan Pembatasan, Pendaauran Ulang dan Pemanfaatan Kembali (Laporan)	1						(Balik Bukit, Balik Bukit)				1		Dinas Lingkungan Hidup	
			Jumlah Sampah yang Dipilah, Dikumpulkan, Diangkut, Diolah, Diproses Akhir di TPA/TPST/SPA Kabupaten/Kota (Ton/Tahun)	Jumlah Sampah yang Dipilah, Dikumpulkan, Diangkut, Diolah, Diproses Akhir di TPA/TPST/SPA Kabupaten/Kota (Ton/Tahun)	45.746						(Lampung Barat, KAB. LAMPUNG BARAT)				46.007.22		Dinas Lingkungan Hidup	
			Jumlah Masyarakat, Kelompok Masyarakat atau Para Pihak Lainnya yang Terlibat Aktif dalam Kegiatan Pengelolaan Sampah Berbasis Masyarakat (Kelompok)	Jumlah Masyarakat, Kelompok Masyarakat atau Para Pihak Lainnya yang Terlibat Aktif dalam Kegiatan Pengelolaan Sampah Berbasis Masyarakat (Kelompok)	2						(Lampung Barat, KAB. LAMPUNG BARAT)				2		Dinas Lingkungan Hidup	
			Jumlah Dokumen Hasil Koordinasi dan Sinkronisasi Penyediaan Prasarana dan Sarana Bersama Pemerintah Pusat, Provinsi maupun Pihak Lain di Luar Kabupaten/Kota untuk Pengelolaan Sampah Kabupaten/Kota. Pengelolaan Persampahan Sesuai dengan Rencana Induk Pengelolaan Sampah dan Mengacu pada Jakstrada (Dokumen)	Jumlah Dokumen Hasil Koordinasi dan Sinkronisasi Penyediaan Prasarana dan Sarana Bersama Pemerintah Pusat, Provinsi maupun Pihak Lain di Luar Kabupaten/Kota untuk Pengelolaan Sampah Kabupaten/Kota. Pengelolaan Persampahan Sesuai dengan Rencana Induk Pengelolaan Sampah dan Mengacu pada Jakstrada (Dokumen)	1						(Lampung Barat, KAB. LAMPUNG BARAT)				1		Dinas Lingkungan Hidup	

NO	KODE	URUSAN/BIDANG URUSAN/PROGRAM/KEGIATAN/ SUB KEGIATAN	INDIKATOR PROGRAM/KEGIATAN/SUB KEGIATAN		CAPAIAN KINERJA DAN KERANGKA PENDANAAN										KELOMPOK SASARAN	PRAKIRAAN MAJU RENCANA TAHUN 2025		PERANGKAT DAERAH PENANGGUNG JAWAB
					TARGET 2024		PAGU INDIKATIF (Rp)			Alasan Perubahan	LOKASI	SUMBER DANA	PRIORITAS			TARGET	PAGU INDIKATIF (Rp)	
					SEBELUM PERUBAHAN	SETELAH PERUBAHAN	Renja Murni	APBD	Perubahan Renja				NASIONAL	DAERAH				
			SEBELUM PERUBAHAN	SETELAH PERUBAHAN	SEBELUM PERUBAHAN	SETELAH PERUBAHAN	Renja Murni	APBD	Perubahan Renja	Alasan Perubahan	LOKASI	SUMBER DANA	NASIONAL	DAERAH	KELOMPOK SASARAN	TARGET	PAGU INDIKATIF (Rp)	PERANGKAT DAERAH PENANGGUNG JAWAB
			Jumlah Dokumen Kerja Sama Penanganan Sampah di TPA/TPST Kabupaten/Kota yang Ditetapkan (Dokumen)	Jumlah Dokumen Kerja Sama Penanganan Sampah di TPA/TPST Kabupaten/Kota yang Ditetapkan (Dokumen)	1						(Lampung Barat, KAB. LAMPUNG BARAT)					1		Dinas Lingkungan Hidup

NO	KODE	URUSAN/BIDANG URUSAN/PROGRAM/KEGIATAN/ SUB KEGIATAN	INDIKATOR PROGRAM/KEGIATAN/SUB KEGIATAN		CAPAIAN KINERJA DAN KERANGKA PENDANAAN							KELOMPOK SASARAN	PRAKIRAAN MAJU RENCANA TAHUN 2025		PERANGKAT DAERAH PENANGGUNG JAWAB			
					TARGET 2024		PAGU INDIKATIF (Rp)			Alasan Perubahan	LOKASI		SUMBER DANA	PRIORITAS		TARGET	PAGU INDIKATIF (Rp)	
					SEBELUM PERUBAHAN	SETELAH PERUBAHAN	Renja Murni	APBD	Perubahan Renja					NASIONAL				DAERAH
			SEBELUM PERUBAHAN	SETELAH PERUBAHAN	SEBELUM PERUBAHAN	SETELAH PERUBAHAN	Renja Murni	APBD	Perubahan Renja									
					1						(Lampung Barat, KAB. LAMPUNG BARAT)				1		Dinas Lingkungan Hidup	
			Jumlah Dokumen Kerja Sama Penanganan Sampah di TPA/TPST Kabupaten/Kota yang Ditetapkan (Dokumen)	Jumlah Dokumen Kerja Sama Penanganan Sampah di TPA/TPST Kabupaten/Kota yang Ditetapkan (Dokumen)	1						(Lampung Barat, KAB. LAMPUNG BARAT)				1		Dinas Lingkungan Hidup	
			Jumlah Dokumen Kerja Sama Penanganan Sampah di TPA/TPST Kabupaten/Kota yang Ditetapkan (Dokumen)	Jumlah Dokumen Kerja Sama Penanganan Sampah di TPA/TPST Kabupaten/Kota yang Ditetapkan (Dokumen)	1						(Lampung Barat, KAB. LAMPUNG BARAT)				1		Dinas Lingkungan Hidup	
			Jumlah Sarana dan Prasarana Penanganan Sampah untuk Kegiatan Pemilahan, Pengumpulan, Pengangkutan, Pengolahan, dan Pemrosesan Akhir (Unit)	Jumlah Sarana dan Prasarana Penanganan Sampah untuk Kegiatan Pemilahan, Pengumpulan, Pengangkutan, Pengolahan, dan Pemrosesan Akhir (Unit)	2						(Lampung Barat, KAB. LAMPUNG BARAT)				2		Dinas Lingkungan Hidup	
2.11.11.2.01.0004		Peningkatan Peran Serta Masyarakat dalam Pengelolaan Persampahan					20.643.000		-			Dana Transfer Umum-Dana Alokasi Umum	Membangun Lingkungan Hidup, Meningkatkan Ketahanan Bencana, dan Perubahan Iklim	3. Memantapkan kualitas Infrastruktur yang berwawasan Lingkungan serta mitigasi bencana		496,125,000		
			Jumlah Masyarakat, Kelompok Masyarakat atau Para Pihak Lainnya yang Terlibat Aktif dalam Kegiatan Pengelolaan Sampah Berbasis Masyarakat (Kelompok)	Jumlah Masyarakat, Kelompok Masyarakat atau Para Pihak Lainnya yang Terlibat Aktif dalam Kegiatan Pengelolaan Sampah Berbasis Masyarakat (Kelompok)	2.00						(Lampung Barat, KAB. LAMPUNG BARAT)		Pemerintah, Masyarakat dan Kelompok Masyarakat		2.00		Dinas Lingkungan Hidup	
2.11.11.2.01.0005		Koordinasi dan Sinkronisasi Penyediaan Prasarana dan Sarana Pengelolaan Persampahan					136.561.000		-			Dana Transfer Umum-Dana Alokasi Umum	Membangun Lingkungan Hidup, Meningkatkan Ketahanan Bencana, dan Perubahan Iklim	3. Memantapkan kualitas Infrastruktur yang berwawasan Lingkungan serta mitigasi bencana		8,820,000,000		
			Jumlah Dokumen Hasil Koordinasi dan Sinkronisasi Penyediaan Prasarana dan Sarana Bersama Pemerintah Pusat, Provinsi maupun Pihak Lain di Luar Kabupaten/Kota untuk Pengelolaan Sampah Kabupaten/Kota. Pengelolaan Persampahan Sesuai dengan Rencana Induk Pengelolaan Sampah dan Mengacu pada Jakstrada (Dokumen)	Jumlah Dokumen Hasil Koordinasi dan Sinkronisasi Penyediaan Prasarana dan Sarana Bersama Pemerintah Pusat, Provinsi maupun Pihak Lain di Luar Kabupaten/Kota untuk Pengelolaan Sampah Kabupaten/Kota. Pengelolaan Persampahan Sesuai dengan Rencana Induk Pengelolaan Sampah dan Mengacu pada Jakstrada (Dokumen)	1						(Lampung Barat, KAB. LAMPUNG BARAT)		Pemerintahan dan Masyarakat		1		Dinas Lingkungan Hidup	
2.11.11.2.01.0007		Penyediaan Sarana dan Prasarana Pengelolaan Persampahan di TPA/TPST/SPA Kabupaten/Kota					2.777.406.675	3.355.207.000	3.355.207.000			Dana Transfer Umum-Dana Alokasi Umum	Membangun Lingkungan Hidup, Meningkatkan Ketahanan Bencana, dan Perubahan Iklim	3. Memantapkan kualitas Infrastruktur yang berwawasan Lingkungan serta mitigasi bencana		606,375,000		
			Jumlah Sarana dan Prasarana Penanganan Sampah untuk Kegiatan Pemilahan, Pengumpulan, Pengangkutan, Pengolahan, dan Pemrosesan Akhir (Unit)	Jumlah Sarana dan Prasarana Penanganan Sampah untuk Kegiatan Pemilahan, Pengumpulan, Pengangkutan, Pengolahan, dan Pemrosesan Akhir (Unit)	2	2					(Lampung Barat, KAB. LAMPUNG BARAT)		TPA Bahway		2		Dinas Lingkungan Hidup	

**PERUBAHAN RENCANA KERJA PEMERINTAH DAERAH (RKPD)
PEMERINTAH KABUPATEN LAMPUNG BARAT
TAHUN 2024**

NO	KODE	URUSAN/BIDANG URUSAN/PROGRAM/KEGIATAN/ SUB KEGIATAN	INDIKATOR PROGRAM/KEGIATAN/SUB KEGIATAN		CAPAIAN KINERJA DAN KERANGKA PENDANAAN						
					TARGET 2024		PAGU INDIKATIF (Rp)			Alasan Perubahan	
					SEBELUM PERUBAHAN	SETELAH PERUBAHAN	SEBELUM PERUBAHAN	SETELAH PERUBAHAN	Renja Murni		APBD
1	2	3	4	5	6	7	8	9	10	11	
1		URUSAN PEMERINTAHAN WAJIB YANG BERKAITAN DENGAN PELAYANAN DASAR						788,628,619,708	525,164,782,117	159,194,936,987	
	1.01	URUSAN PEMERINTAHAN BIDANG PENDIDIKAN						331,654,090,504	298,827,142,700	-	
1.	1.01.01	PROGRAM PENUNJANG URUSAN PEMERINTAHAN DAERAH KABUPATEN/KOTA						204,450,077,300	232,910,040,000	-	
			<i>Nilai SAKIP Perangkat Daerah Dinas Pendidikan dan Kebudayaan (%)</i>				80,29				
	1.01.01.2.01	Perencanaan, Penganggaran, dan Evaluasi Kinerja Perangkat Daerah						56.190.800	24,401,400	-	
			<i>Jumlah Dokumen Perencanaan Perangkat Daerah (Dokumen)</i>					8			
			<i>Jumlah dokumen Penganggaran Daerah yang disusun (Dokumen)</i>					4			
			<i>Jumlah Laporan Evaluasi Kinerja Perangkat Daerah (Laporan)</i>					12			
	1.01.01.2.01.0001	Penyusunan Dokumen Perencanaan Perangkat Daerah						23.427.000	10,000,200		
			<i>Jumlah Dokumen Perencanaan Perangkat Daerah (Dokumen)</i>					8			

1.01.01.2.01.0002	Koordinasi dan Penyusunan Dokumen RKA-SKPD	<i>Jumlah Dokumen RKA-SKPD dan Laporan Hasil Koordinasi Penyusunan Dokumen RKA-SKPD (Dokumen)</i>		1		1.926.000	1,172,400		
1.01.01.2.01.0003	Koordinasi dan Penyusunan Dokumen Perubahan RKA-SKPD	<i>Jumlah Dokumen Perubahan RKA-SKPD dan Laporan Hasil Koordinasi Penyusunan Dokumen Perubahan RKA-SKPD (Dokumen)</i>				1.686.000	1,048,000		

1.01.01.2.01.0004	Koordinasi dan Penyusunan DPA-SKPD					2.034.000	1,180,000		
		<i>Jumlah Dokumen DPA-SKPD dan Laporan Hasil Koordinasi Penyusunan Dokumen DPA-SKPD (Dokumen)</i>							
1.01.01.2.01.0005	Koordinasi dan Penyusunan Perubahan DPA- SKPD					1.616.400	1,000,400		
		<i>Jumlah Dokumen Perubahan DPA-SKPD dan Laporan Hasil Koordinasi Penyusunan Dokumen Perubahan DPA-SKPD (Dokumen)</i>							
1.01.01.2.01.0007	Evaluasi Kinerja Perangkat Daerah					25.501.400	10,000,400		
		<i>Jumlah Laporan Evaluasi Kinerja Perangkat Daerah (Laporan)</i>							
1.01.01.2.02	Administrasi Keuangan Perangkat Daerah					203.416.420.600	232,251,803,500		
		<i>Jumlah Orang yang Menerima Gaji dan Tunjangan ASN (Orang / Bulan)</i>		24744					
		<i>Jumlah Dokumen Koordinasi dan Pelaksanaan Akuntansi SKPD (Dokumen)</i>		12					
		<i>Jumlah Laporan Keuangan Akhir Tahun SKPD dan Laporan Hasil Koordinasi Penyusunan (Laporan)</i>		6					
		<i>Jumlah Dokumen Bahan Tanggapan Pemeriksaan dan Tindak Lanjut Pemeriksaan (Dokumen)</i>		5					
		<i>Jumlah Laporan Keuangan Bulanan/Triwulanan/ Semesteran SKPD dan Laporan Koordinasi Penyusunan Laporan Keuangan Bulanan/Triwulanan/Semesteran SKPD (Laporan)</i>		29					
		<i>Jumlah Dokumen Pelaporan dan Analisis Prognosis Realisasi Anggaran (Dokumen)</i>		1					
1.01.01.2.02.0001	Penyediaan Gaji dan Tunjangan ASN					203.390.437.500	232,231,862,700		


	1.01.01.2.02.0004	Koordinasi dan Pelaksanaan Akuntansi SKPD	<i>Jumlah Orang yang Menerima Gaji dan Tunjangan ASN (Orang/bulan)</i>		24744		1.736.600	1,736,600		
--	-------------------	---	--	--	-------	--	-----------	-----------	--	--

		<i>Jumlah Dokumen Koordinasi dan Pelaksanaan Akuntansi SKPD (Dokumen)</i>							
1.01.01.2.02.0005	Koordinasi dan Penyusunan Laporan Keuangan Akhir Tahun SKPD					5.729.700	5,729,600		
		<i>Jumlah Laporan Keuangan Akhir Tahun SKPD dan Laporan Hasil Koordinasi Penyusunan Laporan Keuangan Akhir Tahun SKPD (Laporan)</i>							
1.01.01.2.02.0006	Pengelolaan dan Penyiapan Bahan Tanggapan Pemeriksaan					2.474.700	-		
		<i>Jumlah Dokumen Bahan Tanggapan Pemeriksaan dan Tindak Lanjut Pemeriksaan (Dokumen)</i>							
1.01.01.2.02.0007	Koordinasi dan Penyusunan Laporan Keuangan Bulanan/ Triwulanan/ Semesteran SKPD					13.567.500	10,000,000		
		<i>Jumlah Laporan Keuangan Bulanan/ Triwulanan/ Semesteran SKPD dan Laporan Koordinasi Penyusunan Laporan Keuangan Bulanan/Triwulanan/Semesteran SKPD (Laporan)</i>							
1.01.01.2.02.0008	Penyusunan Pelaporan dan Analisis Prognosis Realisasi Anggaran					2.474.600	2,474,600		
		<i>Jumlah Dokumen Pelaporan dan Analisis Prognosis Realisasi Anggaran (Dokumen)</i>							
1.01.01.2.03	Administrasi Barang Milik Daerah pada Perangkat Daerah					54.524.900	16,812,400	-	
		<i>Jumlah Rencana Kebutuhan Barang Milik Daerah SKPD (Dokumen)</i>		1					
		<i>Jumlah Laporan Hasil Penilaian Barang Milik Daerah dan Hasil Koordinasi Penilaian Barang Milik Daerah SKPD (Laporan)</i>		1					
		<i>Jumlah Laporan Hasil Pembinaan, Pengawasan, dan Pengendalian Barang Milik Daerah pada SKPD (Laporan)</i>		1					

Jumlah Laporan Rekonsiliasi dan
Penyusunan Laporan Barang Milik
Daerah pada SKPD
(Laporan)
Jumlah Laporan Penatausahaan
Barang Milik Daerah pada SKPD
(Laporan)



4



1



1.01.01.2.03.0004	Pembinaan, Pengawasan, dan Pengendalian Barang Milik Daerah pada SKPD					49.525.000	16,812,400		
		<i>Jumlah Laporan Hasil Pembinaan, Pengawasan, dan Pengendalian Barang Milik Daerah pada SKPD (Laporan)</i>							
1.01.01.2.03.0005	Rekonsiliasi dan Penyusunan Laporan Barang Milik Daerah pada SKPD					4.999.900	-		
		<i>Jumlah Laporan Rekonsiliasi dan Penyusunan Laporan Barang Milik Daerah pada SKPD (Laporan)</i>							
1.01.01.2.05	Administrasi Kepegawaian Perangkat Daerah					17.664.000	17,230,000	-	
		<i>Jumlah Dokumen Monitoring, Evaluasi, dan Penilaian Kinerja Pegawai (Dokumen)</i>		1					
		<i>Jumlah Pegawai Berdasarkan Tugas dan Fungsi yang Mengikuti Pendidikan dan Pelatihan (Orang)</i>		3					
1.01.01.2.05.0005	Monitoring, Evaluasi, dan Penilaian Kinerja Pegawai					2.664.000	2,230,000		
		<i>Jumlah Dokumen Monitoring, Evaluasi, dan Penilaian Kinerja Pegawai (Dokumen)</i>							
1.01.01.2.05.0009	Pendidikan dan Pelatihan Pegawai Berdasarkan Tugas dan Fungsi					15.000.000	15,000,000		
		<i>Jumlah Pegawai Berdasarkan Tugas dan Fungsi yang Mengikuti Pendidikan dan Pelatihan (Orang)</i>							
1.01.01.2.06	Administrasi Umum Perangkat Daerah					210.627.000	181,201,900	-	
		<i>Jumlah Paket Komponen Instalasi Listrik/Penerangan Bangunan Kantor yang Disediakan (Paket)</i>		10					
		<i>Jumlah Paket Peralatan dan Perlengkapan Kantor yang Disediakan (Paket)</i>		36					

*Jumlah Paket Barang Cetak dan
Penggandaan yang Disediakan
(Paket)*

11

*Jumlah Dokumen Bahan Bacaan dan
Peraturan Perundang-Undangan yang
Disediakan
(Dokumen)*

3

		<i>Jumlah Laporan Fasilitas Kunjungan Tamu (Laporan)</i>		5					
		<i>Jumlah Laporan Penyelenggaraan Rapat Koordinasi dan Konsultasi SKPD (Laporan)</i>		12					
1.01.01.2.06.0001	Penyediaan Komponen Instalasi Listrik/Penerangan Bangunan Kantor					4.800.000	3.901,000		
		<i>Jumlah Paket Komponen Instalasi Listrik/Penerangan Bangunan Kantor yang Disediakan (Paket)</i>							
1.01.01.2.06.0002	Penyediaan Peralatan dan Perlengkapan Kantor					40.000.000	24,898,300		
		<i>Jumlah Paket Peralatan dan Perlengkapan Kantor yang Disediakan (Paket)</i>							
1.01.01.2.06.0005	Penyediaan Barang Cetak dan Penggandaan					65.000.000	57,869,600		
		<i>Jumlah Paket Barang Cetak dan Penggandaan yang Disediakan (Paket)</i>							
1.01.01.2.06.0006	Penyediaan Bahan Bacaan dan Peraturan Perundang-undangan					3.180.000	3,060,000		
		<i>Jumlah Dokumen Bahan Bacaan dan Peraturan Perundang-Undangan yang Disediakan (Dokumen)</i>							
1.01.01.2.06.0008	Fasilitas Kunjungan Tamu					5.500.000	4,160,000		
		<i>Jumlah Laporan Fasilitas Kunjungan Tamu (Laporan)</i>							
1.01.01.2.06.0009	Penyelenggaraan Rapat Koordinasi dan Konsultasi SKPD					92.147.000	87,313,000		
		<i>Jumlah Laporan Penyelenggaraan Rapat Koordinasi dan Konsultasi SKPD (Laporan)</i>							

	1.01.01.2.07	Pengadaan Barang Milik Daerah Penunjang Urusan Pemerintah Daerah				40.500.000	61,910,800	-	
			<i>Jumlah Unit Peralatan dan Mesin Lainnya yang Disediakan (Unit)</i>		3				

1.01.01.2.07.0006	Pengadaan Peralatan dan Mesin Lainnya					40.500.000	61,910,800		
		<i>Jumlah Unit Peralatan dan Mesin Lainnya yang Disediakan (Unit)</i>							
1.01.01.2.08	Penyediaan Jasa Penunjang Urusan Pemerintahan Daerah					350.850.000	175,880,000	-	
		<i>Jumlah Laporan Penyediaan Jasa Surat Menyurat (Laporan)</i>	12						
		<i>Jumlah Laporan Penyediaan Jasa Komunikasi, Sumber Daya Air dan Listrik yang Disediakan (Laporan)</i>	12						
		<i>Jumlah Laporan Penyediaan Jasa Pelayanan Umum Kantor yang Disediakan (Laporan)</i>	12						
1.01.01.2.08.0001	Penyediaan Jasa Surat Menyurat					1.600.000	1,330,000		
		<i>Jumlah Laporan Penyediaan Jasa Surat Menyurat (Laporan)</i>							
1.01.01.2.08.0002	Penyediaan Jasa Komunikasi, Sumber Daya Air dan Listrik					112.960.000	72,360,000		
		<i>Jumlah Laporan Penyediaan Jasa Komunikasi, Sumber Daya Air dan Listrik yang Disediakan (Laporan)</i>							
1.01.01.2.08.0004	Penyediaan Jasa Pelayanan Umum Kantor					236.290.000	102,190,000		
		<i>Jumlah Laporan Penyediaan Jasa Pelayanan Umum Kantor yang Disediakan (Laporan)</i>							
1.01.01.2.09	Pemeliharaan Barang Milik Daerah Penunjang Urusan Pemerintahan Daerah					303.300.000	180,800,000	-	
		<i>Jumlah Kendaraan Dinas Operasional atau Lapangan yang Dipelihara dan dibayarkan Pajak dan Perizinannya (Unit)</i>	43						

	1.01.01.2.09.0002	Penyediaan Jasa Pemeliharaan, Biaya Pemeliharaan, Pajak dan Perizinan Kendaraan Dinas Operasional atau Lapangan	<i>Jumlah Sarana dan Prasarana Gedung Kantor atau Bangunan Lainnya yang Dipelihara/ Direhabilitasi (Unit)</i>		1		293.300.000	170,800,000		
--	-------------------	---	---	--	---	--	-------------	-------------	--	--

			<i>Jumlah Kendaraan Dinas Operasional atau Lapangan yang Dipelihara dan dibayarkan Pajak dan Perizinannya (Unit)</i>						
1.01.01.2.09.0010	Pemeliharaan/Rehabilitasi Sarana dan Prasarana Gedung Kantor atau Bangunan Lainnya		<i>Jumlah Sarana dan Prasarana Gedung Kantor atau Bangunan Lainnya yang Dipelihara/Direhabilitasi (Unit)</i>			10.000.000	10,000,000		
2. 1.01.02	PROGRAM PENGELOLAAN PENDIDIKAN		- Angka Partisipasi Kasar (APK) Pendidikan Anak Usia Dini (PAUD) (%)	19,56					
			Angka Partisipasi Kasar (APK) SD Sederajat (%)	102,19					
			Angka Partisipasi Kasar (APK) SMP Sederajat (%)	102,52					
1.01.02.2.01	Pengelolaan Pendidikan Sekolah Dasar		<i>Jumlah prasarana sekolah Dasar yang dibangun (Ruang)</i>	20					
			<i>Jumlah Sekolah Dasar yang Dilaksanakan Pembinaan Kelembagaan dan manajemen sekolah (Satuan Pendidikan)</i>	247					
			<i>Jumlah Sekolah Dasar yang Mengelola Dana BOS (Satuan Pendidikan)</i>	216					
			<i>Jumlah Tenaga Pengelola yang Meningkatkan Kapasitasnya dalam Pengelolaan Dana BOS Sekolah Dasar (Orang)</i>	432					
			<i>Jumlah guru yang mengikuti pelatihan pendaftaran dan pembuatan akun belajar.id jenjang SD (Orang)</i>	150					
			<i>Jumlah guru yang mendaftar pendidikan calon guru penggerak (Orang)</i>	179					
						63.831.503.500	37,603,169,300	-	

Jumlah guru yang mengikuti kegiatan pelatihan pembuatan perangkat pembelajaran, Pelatihan Manajerial Kepala sekolah jenjang SD, Kegiatan Kelompok kerja guru (Orang)		537		
Jumlah sarana (Meubelair) Sekolah Dasar yang tersedia (Paket)		12		
Jumlah prasarana sekolah Dasar yang direhab (Ruang)		56		
Jumlah sarana Sekolah Dasar yang tersedia (Paket)		30		

		Jumlah Perlengkapan Peserta Didik yang Tersedia (Paket)		6545					
		Jumlah Satuan Pendidikan yang Menyelenggarakan Proses Belajar dan Ujian (Satuan Pendidikan)		247					
		Jumlah Siswa yang Mengikuti Ajang Kompetisi/Lomba Akademik dan Non Akademik (Peserta Didik)		615					
		Jumlah Pendidik dan Tenaga Kependidikan yang Tersedia pada Satuan Pendidikan Sekolah Dasar (Orang)		709					
		Jumlah Pendidik dan Tenaga Kependidikan yang Mendapatkan Fasilitas Kenaikan Pangkat/Golongan, Pemberian Promosi, Peningkatan Kompetensi dan Kualifikasi (Orang)		1178					
1.01.02.2.01.0003	Pembangunan Ruang Guru/Kepala Sekolah/TU					840.000.000	615,000,000		
		Jumlah Ruang Guru/Kepala Sekolah/TU yang Telah Dibangun (Ruang)		1.00					
1.01.02.2.01.0004	Pembangunan Ruang Unit Kesehatan Sekolah					1.000.000.000	-		
		Jumlah Ruang Unit Kesehatan Sekolah yang Telah Dibangun (Ruang)							
1.01.02.2.01.0005	Pembangunan Perpustakaan Sekolah					1.260.000.000	-		
		Jumlah Perpustakaan Sekolah yang Telah Dibangun (Ruang)							
1.01.02.2.01.0006	Pembangunan Sarana, Prasarana dan Utilitas Sekolah					3.715.000.000	150,000,000		

	1.01.02.2.01.0007	Pembangunan Rumah Dinas Kepala Sekolah/Guru/Penjaga Sekolah	<i>Jumlah Sarana, Prasarana dan Utilitas Sekolah yang Telah Dibangun (Unit)</i>				880.000.000			
--	-------------------	---	---	--	--	--	-------------	--	--	--

		<i>Jumlah Rumah Dinas Kepala Sekolah, Guru, Penjaga Sekolah yang Telah Dibangun (Unit)</i>						
1.01.02.2.01.0009	Rehabilitasi Sedang/Berat Ruang Guru/Kepala Sekolah/TU				400.000.000	-		
		<i>Jumlah Ruang Guru/Kepala Sekolah/TU yang Telah Direhabilitasi Sedang/Berat (Ruang)</i>						
1.01.02.2.01.0011	Rehabilitasi Sedang/Berat Perpustakaan Sekolah				880.000.000	412,500,000		
		<i>Jumlah Perpustakaan Sekolah yang Telah Direhabilitasi Sedang/Berat (Ruang)</i>						
1.01.02.2.01.0013	Rehabilitasi Sedang/Berat Rumah Dinas Kepala Sekolah/Guru/Penjaga Sekolah				1.248.000.000	-		
		<i>Jumlah Rumah Dinas Kepala Sekolah, Guru, Penjaga Sekolah yang Telah DiRehabilitasi Sedang/Berat (Unit)</i>						
1.01.02.2.01.0014	Pengadaan Mebel Sekolah				1.778.000.000	1,160,500,000		
		<i>Jumlah Mebel sekolah yang Tersedia (Paket)</i>						
1.01.02.2.01.0016	Pengadaan Perlengkapan Sekolah				3.000.000.000	-		
		<i>Jumlah Perlengkapan Sekolah yang Tersedia (Paket)</i>	10					
1.01.02.2.01.0021	Penyediaan Biaya Personil Peserta Didik Sekolah Dasar				1.861.460.000	-		

	1.01.02.2.01.0022	Pengadaan Alat Praktik dan Peraga Siswa	<i>Jumlah Peserta Didik Sekolah Menengah Atas yang Menerima Biaya Personil Peserta Didik (Peserta Didik)</i>				2.500.000.000	600,000,000		
--	-------------------	---	--	--	--	--	---------------	-------------	--	--





		<i>Jumlah Alat Praktik dan Peraga Siswa yang Tersedia</i>							
		<i>(Paket)</i>							
1.01.02.2.01.0025	Pembinaan Minat, Bakat dan Kreativitas Siswa					173.510.900	119,328,800		
		<i>Jumlah Siswa yang Mengikuti Ajang Kompetisi/Lomba Akademik dan Non Akademik (Peserta Didik)</i>							
1.01.02.2.01.0026	Penyediaan Pendidik dan Tenaga Kependidikan bagi Satuan Pendidikan Sekolah Dasar					1.846.200.000	2,220,000,000		
		<i>Jumlah Pendidik dan Tenaga Kependidikan yang Tersedia pada Satuan Pendidikan Sekolah Dasar (Orang)</i>							
1.01.02.2.01.0027	Pengembangan Karir Pendidik dan Tenaga Kependidikan pada Satuan Pendidikan Sekolah Dasar					600.000.000	-		
		<i>Jumlah Pendidik dan Tenaga Kependidikan yang Mendapatkan Fasilitas Kenaikan Pangkat/Golongan, Pemberian Promosi, Peningkatan Kompetensi dan Kualifikasi (Orang)</i>							
1.01.02.2.01.0028	Pembinaan Kelembagaan dan Manajemen Sekolah					140.000.000	70,646,000		
		<i>Jumlah Sekolah Menengah Dasar yang Dilaksanakan Pembinaan Kelembagaan dan manajemen sekolah (Satuan Pendidikan)</i>							
1.01.02.2.01.0029	Pengelolaan Dana BOS Sekolah Dasar					25.834.020.000	26,179,080,000		
		<i>Jumlah Sekolah Dasar yang Mengelola Dana BOS (Satuan Pendidikan)</i>							
1.01.02.2.01.0030	Peningkatan Kapasitas Pengelolaan Dana BOS Sekolah Dasar					240.000.000	61,116,000		
		<i>Jumlah Tenaga Pengelola yang Meningkatkan Kapasitasnya dalam Pengelolaan Dana BOS Sekolah Dasar (Orang)</i>							

1.01.02.2.01.0031

Pembangunan Laboratorium Sekolah Dasar

1.715.000.000

1.442.000.000



		<i>Jumlah Ruang Laboratorium Sekolah Dasar yang Telah Dibangun (Ruang)</i>							
1.01.02.2.01.0035	Pembinaan Penggunaan Teknologi, Informasi dan Komunikasi (TIK) untuk Pendidikan	<i>Jumlah Orang yang Mendapatkan Pembinaan Penggunaan Teknologi, Informasi dan Komunikasi (TIK) untuk Pendidikan (Orang)</i>				200.000.000	-		
1.01.02.2.01.0036	Pengembangan konten digital untuk pendidikan	<i>Jumlah konten digital untuk pendidikan yang telah dikembangkan (Konten Digital)</i>				100.000.000	-		
1.01.02.2.01.0037	Pelatihan Penggunaan Aplikasi Bidang Pendidikan	<i>Jumlah peserta pelatihan penggunaan aplikasi di bidang pendidikan yang dilaksanakan (Orang)</i>				108.695.000	-		
1.01.02.2.01.0038	Koordinasi, Perencanaan, Supervisi dan Evaluasi Layanan di Bidang Pendidikan	<i>Jumlah Dokumen Hasil Koordinasi, Perencanaan, Supervisi dan Evaluasi Layanan di Bidang Pendidikan (Dokumen)</i>				500.000.000	-		
1.01.02.2.01.0039	Sosialisasi dan Advokasi Kebijakan Bidang Pendidikan	<i>Jumlah kegiatan sosialisasi dan advokasi kebijakan di bidang Pendidikan yang dilaksanakan (Dokumen)</i>				300.000.000	-		
1.01.02.2.01.0041	Fasilitasi Komunitas Belajar Pendidik dan Tenaga Kependidikan					100.000.000	-		

		<i>Jumlah Komunitas Belajar Pendidik dan Tenaga Pendidik yang terfasilitasi (Komunitas)</i>						
1.01.02.2.01.0043	Pemberian layanan pendampingan bagi satuan pendidikan untuk pencegahan perundungan, kekerasan, dan intoleransi	<i>Jumlah kegiatan pendampingan bagi satuan pendidikan untuk pencegahan perundungan, kekerasan, dan intoleransi (Kegiatan)</i>			200.000.000		-	

1.01.02.2.01.0045	Perlengkapan Dasar Buku Teks dan Non Teks Peserta Didik				500.000.000	-		
		<i>Jumlah Buku Teks dan Non Teks yang Diterima Peserta Didik (Buku)</i>						
1.01.02.2.01.0046	Pengadaan Perlengkapan Peserta Didik				3.840.887.600	1.265,878,500		
		<i>Jumlah Perlengkapan Peserta Didik yang Tersedia (Paket)</i>						
1.01.02.2.01.0047	Pembangunan Ruang Kelas Baru				1.020.000.000	1,200,000,000		
		<i>Jumlah Ruang Kelas Baru yang Bertambah (Ruang)</i>						
1.01.02.2.01.0048	Rehabilitasi Sedang/Berat Sarana, Prasarana dan Utilitas Sekolah				1.650.000.000	158,008,000		
		<i>Jumlah Sarana, Prasarana dan Utilitas Sekolah yang Telah Direhabilitasi Sedang/Berat (Unit)</i>						
1.01.02.2.01.0049	Bimbingan Teknis, Pelatihan, dan/atau Magang/PKL untuk Peningkatan Kapasitas Bidang Pendidikan				720.730.000	246,656,000		
		<i>Jumlah Peserta Bimbingan Teknis, Pelatihan, dan/atau Magang/PKL untuk Peningkatan Kapasitas Bidang Pendidikan yang dilaksanakan (Orang)</i>						
1.01.02.2.01.0050	Penyelenggaraan Proses Belajar Bagi Peserta Didik				200.000.000	77,456,000		
		<i>Jumlah Satuan Pendidikan yang Menyelenggarakan Proses Belajar (Satuan Pendidikan)</i>						
1.01.02.2.01.0051	Rehabilitasi Sedang/Berat Ruang Kelas Sekolah				4.480.000.000	1,625,000,000		


			Jumlah Ruang Kelas Sekolah yang Telah Direhabilitasi Sedang/Berat (Ruang)					
1.01.02.2.02	Pengelolaan Pendidikan Sekolah Menengah Pertama				47.390.560.900	20,556,205,200	-	

Jumlah prasarana sekolah menengah pertama dibangun (Ruang)	26			
Jumlah Sekolah Menengah Pertama yang Dilaksanakan Pembinaan (Satuan Pendidikan)	60			
Jumlah Tenaga yang Meningkatkan Kapasitasnya dalam Pengelolaan Dana BOS Sekolah Menengah Pertama (Orang)	120			
Jumlah Sekolah Menengah pertama yang Mengelola Dana BOS (Satuan Pendidikan)	60			
Jumlah Guru yang mendaftar Pendidikan Calon Guru Penggerak (CGP) (Orang)	180			
Jumlah Guru yang mengaktifkan dan memanfaatkan akun belajar.id (Orang)	100			
Jumlah Pendidik / Guru yang mengikuti kegiatan Perangkat Pembelajaran, Workshop Guru seni dan Budaya, Manajemen Kepala Sekolah dan Jumlah Guru yang mengikuti Kegiatan Musawarah Guru mata Pelajaran Jenjang SMP (Orang)	516			
Jumlah sarana (Meubelair sekolah) menengah pertama yang tersedia (Paket)	5			
Jumlah prasarana sekolah menengah pertama direhab (Ruang)	31			
Jumlah sarana (TIK sekolah) menengah pertama yang tersedia (Paket)	6			
Jumlah Perlengkapan Siswa yang Tersedia (Paket)	6252			
Jumlah Peserta Didik yang Mengikuti Proses Belajar dan Ujian (Peserta Didik)	16.800			
Jumlah Siswa yang Mengikuti Ajang Kompetisi/Lomba Akademik dan Non Akademik (Peserta Didik)	747			
Jumlah Pendidik dan Tenaga Kependidikan yang Tersedia pada Satuan Pendidikan Sekolah Menengah Pertama (Orang)	385			

	1.01.02.2.02.0003	Pembangunan Ruang Guru/Kepala Sekolah/TU	<i>Jumlah Pendidik dan Tenaga Kependidikan yang Mendapatkan Fasilitas Kenaikan Pangkat/Golongan, Pemberian Promosi, Peningkatan Kompetensi dan Kualifikasi (Orang)</i>		370		2.000.000.000	259,000,000		
--	-------------------	--	--	--	-----	--	---------------	-------------	--	--

		<i>Jumlah Ruang Guru/Kepala Sekolah/TU yang Telah Dibangun (Ruang)</i>							
1.01.02.2.02.0004	Pembangunan Ruang Unit Kesehatan Sekolah				1.260.000.000	130,000,000			
		<i>Jumlah Ruang Unit Kesehatan Sekolah yang Telah Dibangun (Ruang)</i>							
1.01.02.2.02.0005	Pembangunan Perpustakaan Sekolah				500.000.000	-			
		<i>Jumlah Perpustakaan Sekolah yang Telah Dibangun (Ruang)</i>							
1.01.02.2.02.0006	Pembangunan Laboratorium				3.618.000.000	286,000,000			
		<i>Jumlah Ruang Laboratorium yang Telah Dibangun (Ruang)</i>							
1.01.02.2.02.0009	Pembangunan Rumah Dinas Kepala Sekolah/Guru/Penjaga Sekolah				450.000.000	-			
		<i>Jumlah Rumah Dinas Kepala Sekolah, Guru, Penjaga Sekolah yang Telah Dibangun (Unit)</i>							
1.01.02.2.02.0010	Pembangunan Fasilitas Parkir				750.000.000	300,000,000			
		<i>Jumlah Fasilitas Parkir yang Telah Dibangun (Unit)</i>							
1.01.02.2.02.0012	Pembangunan Sarana, Prasarana dan Utilitas Sekolah				2.625.000.000	380,000,000			
		<i>Jumlah Sarana, Prasarana dan Utilitas Sekolah yang Telah Dibangun (Unit)</i>							
1.01.02.2.02.0014	Rehabilitasi Sedang/Berat Ruang Kelas Sekolah				1.240.000.000	1,100,000,000			

Jumlah Ruang kelas sekolah yang
Telah Direhabilitasi Sedang/Berat
(Ruang)



1.01.02.2.02.0016	Rehabilitasi Sedang/Berat Ruang Unit Kesehatan Sekolah				450.000.000	-		
		<i>Jumlah Ruang Unit Kesehatan Sekolah yang Telah Direhabilitasi Sedang/Berat (Ruang)</i>						
1.01.02.2.02.0017	Rehabilitasi Sedang/Berat Perpustakaan Sekolah				300.000.000	-		
		<i>Jumlah Perpustakaan Sekolah yang Telah Direhabilitasi Sedang/Berat (Ruang)</i>						
1.01.02.2.02.0018	Rehabilitasi Sedang/Berat Laboratorium				2.450.000.000	515,000,000		
		<i>Jumlah Laboratorium yang Telah Direhabilitasi Sedang/Berat (Ruang)</i>						
1.01.02.2.02.0021	Rehabilitasi Sedang/Berat Rumah Dinas Kepala Sekolah/Guru/Penjaga Sekolah				300.000.000	-		
		<i>Jumlah Rumah Dinas Kepala Sekolah/Guru/Penjaga Sekolah yang Telah Direhabilitasi Sedang/Berat (Unit)</i>						
1.01.02.2.02.0022	Rehabilitasi Sedang/Berat Fasilitas Parkir				200.000.000	-		
		<i>Jumlah Fasilitas Parkir yang Telah Direhabilitasi Sedang/Berat (Unit)</i>						
1.01.02.2.02.0024	Rehabilitasi Sedang/Berat Sarana, Prasarana dan Utilitas Sekolah				1.248.000.000	235,373,000		
		<i>Jumlah Sarana, Prasarana dan Utilitas Sekolah yang Telah Direhabilitasi Sedang/Berat (Unit)</i>						
1.01.02.2.02.0025	Pengadaan Mebel Sekolah				1.274.000.000	473,000,000		
		<i>Jumlah Mebel Sekolah yang Tersedia (Paket)</i>						

1.01.02.2.02.0027

Pengadaan Perlengkapan Sekolah

*Jumlah Perlengkapan Sekolah yang
Tersedia
(Paket)*

3.000.000.000

-

1.01.02.2.02.0032	Penyediaan Biaya Personil Peserta Didik Sekolah Menengah Pertama	<i>Jumlah Peserta didik Sekolah Menengah Pertama yang Menerima Biaya Personil Peserta Didik (Peserta Didik)</i>			1.141.737.000	-		
1.01.02.2.02.0034	Perlengkapan Belajar Peserta Didik	<i>Jumlah Perlengkapan Peserta Didik yang Tersedia (Paket)</i>			350.000.000	-		
1.01.02.2.02.0035	Pengadaan Alat Praktik dan Peraga Siswa	<i>Jumlah Alat Praktik dan Peraga Siswa yang Tersedia (Paket)</i>			1.000.000.000	170,775,000		
1.01.02.2.02.0038	Pembinaan Minat, Bakat dan Kreativitas Siswa	<i>Jumlah Siswa yang Mengikuti Ajang Kompetisi/Lomba Akademik dan Non Akademik (Peserta Didik)</i>			185.000.000	121,464,900		
1.01.02.2.02.0039	Penyediaan Pendidik dan Tenaga Kependidikan bagi Satuan Pendidikan Sekolah Menengah Pertama	<i>Jumlah Pendidik dan Tenaga Kependidikan yang Tersedia pada Satuan Pendidikan Sekolah Menengah Pertama (Orang)</i>			1.175.125.000	1,521,739,000		
1.01.02.2.02.0040	Pengembangan Karir Pendidik dan Tenaga Kependidikan pada Satuan Pendidikan Sekolah Menengah Pertama	<i>Jumlah Pendidik dan Tenaga Kependidikan yang Mendapatkan Fasilitas Kenaikan Pangkat/Golongan, Pemberian Promosi, Peningkatan Kompetensi dan Kualifikasi (Orang)</i>			150.000.000	-		
1.01.02.2.02.0041	Pembinaan Kelembagaan dan Manajemen Sekolah				150.000.000	51,038,000		

1.01.02.2.02.0042	Pengelolaan Dana BOS Sekolah Menengah Pertama	<i>Jumlah Sekolah Menengah Pertama yang Dilaksanakan Pembinaan (Satuan Pendidikan)</i>				12.245.220.000	13.078,270,000		

		<i>Jumlah Sekolah Menengah pertama yang Mengelola Dana BOS (Satuan Pendidikan)</i>							
1.01.02.2.02.0043	Peningkatan Kapasitas Pengelolaan Dana BOS Sekolah Menengah Pertama				110.500.000	50,000,000			
		<i>Jumlah Tenaga yang Meningkatkan Kapasitasnya dalam Pengelolaan Dana BOS Sekolah Menengah Pertama (Orang)</i>							
1.01.02.2.02.0045	Rehabilitasi Sedang/Berat Ruang Kepala Sekolah				300.000.000	-			
		<i>Jumlah Ruang Kepala Sekolah yang Telah Direhabilitasi Sedang/Berat (Ruang)</i>							
1.01.02.2.02.0047	Peningkatan profesi pelaku perbukuan daerah pada Satuan Pendidikan Menengah Pertama				100.000.000	-			
		<i>Jumlah Pelaku perbukuan daerah yang mendapatkan fasilitasi peningkatan profesi (Orang)</i>							
1.01.02.2.02.0048	Pembinaan Penggunaan Teknologi, Informasi dan Komunikasi (TIK) untuk Pendidikan				50.000.000	-			
		<i>Jumlah Orang yang Mendapatkan Pembinaan Penggunaan Teknologi, Informasi dan Komunikasi (TIK) untuk Pendidikan (Orang)</i>							
1.01.02.2.02.0049	Pengembangan konten digital untuk pendidikan				100.000.000	-			
		<i>Jumlah konten digital untuk pendidikan yang telah dikembangkan (Konten Digital)</i>							
1.01.02.2.02.0050	Pelatihan Penggunaan Aplikasi Bidang Pendidikan				185.829.000	-			

			<i>Jumlah peserta pelatihan penggunaan aplikasi di bidang pendidikan yang dilaksanakan (Orang)</i>						
1.01.02.2.02.0051	Koordinasi, Perencanaan, Supervisi dan Evaluasi Layanan di Bidang Pendidikan		<i>Jumlah Dokumen Hasil Koordinasi, Perencanaan, Supervisi dan Evaluasi Layanan di Bidang Pendidikan (Dokumen)</i>			500.000.000		-	

1.01.02.2.02.0052	Sosialisasi dan Advokasi Kebijakan Bidang Pendidikan	<i>Jumlah kegiatan sosialisasi dan advokasi kebijakan di bidang Pendidikan yang dilaksanakan (Dokumen)</i>			124.769.000	-		
1.01.02.2.02.0054	Fasilitasi Komunitas Belajar Pendidik dan Tenaga Kependidikan	<i>Jumlah Komunitas Belajar Pendidik dan Tenaga Pendidik yang terfasilitasi (Komunitas)</i>			100.000.000	-		
1.01.02.2.02.0055	Pemberian layanan pendampingan bagi satuan pendidikan untuk pencegahan perundungan, kekerasan, dan intoleransi	<i>Jumlah kegiatan pendampingan bagi satuan pendidikan untuk pencegahan perundungan, kekerasan, dan intoleransi (Kegiatan)</i>			100.000.000	-		
1.01.02.2.02.0057	Penyediaan infrastruktur TIK	<i>Tersedianya infrastruktur TIK (Paket)</i>			500.000.000	-		
1.01.02.2.02.0058	Penyelenggaraan Proses Belajar bagi Peserta Didik	<i>Jumlah Peserta Didik yang Mengikuti Proses Belajar (Satuan Pendidikan)</i>			200.000.000	119,824,000		
1.01.02.2.02.0059	Pembangunan Ruang Kelas Baru	<i>Jumlah Ruang Kelas Baru yang Bertambah (Ruang)</i>			612.000.000	-		
1.01.02.2.02.0060	Bimbingan Teknis, Pelatihan, dan/atau Magang/PKL untuk Peningkatan Kapasitas Bidang Pendidikan				535.000.000	199,147,500		

	1.01.02.2.02.0061	Perengkapan Dasar Buku Teks dan Non Teks Peserta Didik	<i>Jumlah Peserta Bimbingan Teknis, Pelatihan, dan/atau Magang/PKL untuk Peningkatan Kapasitas Bidang Pendidikan yang dilaksanakan (Orang)</i>			200.000.000	-		
--	-------------------	--	--	--	--	-------------	---	--	--

1.01.02.2.02.0062	Pengadaan Perlengkapan Peserta Didik	Jumlah Buku Teks dan Non Teks yang Diterima Peserta Didik (Buku)				3.990.380.900	1,220,573,800		
		Jumlah Perlengkapan Peserta Didik yang Tersedia (Paket)							
1.01.02.2.02.0064	Rehabilitasi Sedang/Berat Ruang Guru/Kepala Sekolah/TU	Jumlah Ruang Guru/Kepala Sekolah/TU yang Telah Direhabilitasi Sedang/Berat (Ruang)				1.620.000.000	345,000,000		
1.01.02.2.03	Pengelolaan Pendidikan Anak Usia Dini (PAUD)	Jumlah Gedung/Ruang Kelas/Ruang Guru PAUD yang Telah Dibangun (Unit)		12					
		Jumlah Pendidik dan Tenaga Kependidikan yang Tersedia pada PAUD (Orang)		148					
		Jumlah Pendidik dan Tenaga Kependidikan yang mendapatkan Fasilitas Kenaikan Pangkat/Golongan, Pemberian Promosi, Peningkatan Kompetensi dan Kualifikasi (Orang)		885					
		Jumlah PAUD yang Dilaksanakan Pembinaan Kelembagaan dan Manajemen (Satuan Pendidikan)		101					
		Jumlah PAUD yang Mengelola Dana BOP (Satuan Pendidikan)		176					
		Jumlah Tenaga yang Meningkatkan Kapasitasnya dalam Pengelolaan Dana BOP PAUD (Orang)		360					
		Jumlah Pelatihan dan Pembuatan Akun BELAJAR.ID, Sosialisasi Pedoman Pembelajaran Paradigma Baru (Orang)		708					
		Jumlah Sarana, Prasarana dan Utilitas PAUD yang Telah Dibangun (Unit)		8					
						10.884.999.400	5,456,736,000	-	

Jumlah Gedung/Ruang Kelas/Ruang Guru PAUD yang Telah Direhabilitasi Sedang/Berat (Unit)

Jumlah Sarana, Prasarana dan Utilitas PAUD yang Telah Direhabilitasi Sedang/Berat (Ruana)

Jumlah Mebel PAUD yang Tersedia (Paket)

5

6

8

		Jumlah perlengkapan PAUD yang Tersedia (Paket)		12					
		Jumlah Perlengkapan Peserta Didik PAUD yang Tersedia (Paket)		2					
		Jumlah Peserta Didik PAUD yang Menerima Biaya Personil Peserta Didik (Peserta Didik)		4800					
		Jumlah Peserta Didik PAUD yang Mengikuti Proses Belajar (Peserta Didik)		300					
1.01.02.2.03.0002	Pembangunan Sarana, Prasarana dan Utilitas PAUD					1.722.840.000	469,153,000		
		Jumlah Sarana, Prasarana dan Utilitas PAUD yang Telah Dibangun (Unit)							
1.01.02.2.03.0003	Rehabilitasi Sedang/Berat Gedung/Ruang Kelas/Ruang Guru PAUD					307.200.000	547,008,000		
		Jumlah Gedung/Ruang Kelas/Ruang Guru PAUD yang Telah Direhabilitasi Sedang/Berat (Unit)							
1.01.02.2.03.0004	Rehabilitasi Sedang/Berat Pembangunan Sarana, Prasarana dan Utilitas PAUD					300.000.000	-		
		Jumlah Sarana, Prasarana dan Utilitas PAUD yang Telah Direhabilitasi Sedang/Berat (Unit)							
1.01.02.2.03.0007	Pengadaan Mebel PAUD					375.000.000	-		
		Jumlah Mebel PAUD yang Tersedia (Paket)							
1.01.02.2.03.0009	Pengadaan Perlengkapan PAUD					200.000.000	50,000,000		
		Jumlah perlengkapan PAUD yang Tersedia (Paket)							

1.01.02.2.03.0011	Penyediaan Biaya Personil Peserta Didik PAUD	<i>Jumlah Peserta Didik PAUD yang Menerima Biaya Personil Peserta Didik (Peserta Didik)</i>				283.860.000	-		
1.01.02.2.03.0012	Pengadaan Alat Praktik dan Peraga Siswa PAUD					300.000.000	-		

		<i>Jumlah Alat Praktik dan Peraga PAUD yang Tersedia (Paket)</i>							
1.01.02.2.03.0013	Penyelenggaraan Proses Belajar PAUD					55.000.000	-		
		<i>Jumlah Peserta Didik PAUD yang Mengikuti Proses Belajar (Peserta Didik)</i>							
1.01.02.2.03.0015	Penyediaan Pendidik dan Tenaga Kependidikan bagi Satuan PAUD					321.916.900	792,000,000		
		<i>Jumlah Pendidik dan Tenaga Kependidikan yang Tersedia pada PAUD (Orang)</i>							
1.01.02.2.03.0016	Pengembangan Karir Pendidik dan Tenaga Kependidikan pada Satuan Pendidikan PAUD					423.279.000	-		
		<i>Jumlah Pendidik dan Tenaga Kependidikan yang Mendapatkan Fasilitas Kenaikan Pangkat/Golongan, Pemberian Promosi, Peningkatan Kompetensi dan Kualifikasi (Orang)</i>		885					
1.01.02.2.03.0017	Pembinaan Kelembagaan dan Manajemen PAUD					50.000.000	-		
		<i>Jumlah PAUD yang Dilaksanakan Pembinaan Kelembagaan dan Manajemen (Satuan Pendidikan)</i>							
1.01.02.2.03.0018	Pengelolaan Dana BOP PAUD					3.919.860.000	3,021,330,000		
		<i>Jumlah PAUD yang Mengelola Dana BOP (Satuan Pendidikan)</i>							
1.01.02.2.03.0019	Peningkatan Kapasitas Pengelolaan Dana BOP PAUD					64.920.000	32,460,000		
		<i>Jumlah Tenaga yang Meningkatkan Kapasitasnya dalam Pengelolaan Dana BOP PAUD (Orang)</i>							
1.01.02.2.03.0023	Pengembangan konten digital untuk pendidikan					100.000.000	-		

Jumlah konten digital untuk pendidikan
yang telah dikembangkan
(Konten Digital)



1.01.02.2.03.0024	Pelatihan Penggunaan Aplikasi Bidang Pendidikan	<i>Jumlah peserta pelatihan penggunaan aplikasi di bidang pendidikan yang dilaksanakan (Orang)</i>			50.000.000	-		
1.01.02.2.03.0025	Koordinasi, Perencanaan, Supervisi dan Evaluasi Layanan di Bidang Pendidikan	<i>Jumlah Dokumen Hasil Koordinasi, Perencanaan, Supervisi dan Evaluasi Layanan di Bidang Pendidikan (Dokumen)</i>			300.000.000	-		
1.01.02.2.03.0026	Sosialisasi dan Advokasi Kebijakan Bidang Pendidikan	<i>Jumlah kegiatan sosialisasi dan advokasi kebijakan di bidang Pendidikan yang dilaksanakan (Dokumen)</i>			412.593.000	107,785,000		
1.01.02.2.03.0028	Pembangunan Ruang Guru/Kepala Sekolah/TU	<i>Jumlah Ruang Guru/Kepala Sekolah/TU yang Telah Dibangun (Ruang)</i>			504.000.000	-		
1.01.02.2.03.0029	Fasilitasi Komunitas Belajar Pendidik dan Tenaga Kependidikan	<i>Jumlah Komunitas Belajar Pendidik dan Tenaga Pendidik yang terfasilitasi (Komunitas)</i>			50.000.000	-		
1.01.02.2.03.0030	Pembangunan Ruang Kelas Baru	<i>Jumlah Ruang Kelas Baru yang Bertambah (Ruang)</i>			756.000.000	252,000,000		
1.01.02.2.03.0034	Pembinaan Minat, Bakat dan Kreativitas Peserta Didik	<i>Jumlah Peserta Didik yang Mengikuti Ajang Kompetisi/Lomba Akademik dan Non Akademik (Peserta didik)</i>			53.530.500	-		

1.01.02.2.03.0039

Bimbingan Teknis, Pelatihan, dan/atau
Magang/PKL untuk Peningkatan
Kapasitas Bidang Pendidikan

150.000.000

-

			Jumlah Peserta Bimbingan Teknis, Pelatihan, dan/atau Magang/PKL untuk Peningkatan Kapasitas Bidang Pendidikan yang dilaksanakan (Orang)						
1.01.02.2.03.0041	Pengadaan Perlengkapan Peserta Didik		Jumlah Perlengkapan Peserta Didik yang Tersedia (Paket)			185.000.000	185,000,000		
1.01.02.2.04	Pengelolaan Pendidikan Nonformal/Kesetaraan		Jumlah Gedung/Ruang Kelas/Ruang Guru Non Formal/Kesetaraan yang Telah Dibangun (Unit)	1					
			Jumlah Sekolah Non Formal/Kesetaraan yang Mengelola Dana BOP (Satuan Pendidikan)	12					
			Jumlah Tenaga yang meningkat kapasitasnya dalam mengelola Dana BOP pada Sekolah Non Formal/Kesetaraan (Orang)	30					
			Jumlah Mebel Pendidikan Non Formal/Kesetaraan yang Tersedia (Paket)	3					
			Jumlah Perlengkapan Pendidikan Non Formal/Kesetaraan yang Tersedia (Paket)	2					
			Jumlah Alat Praktik dan Peraga Siswa Non Formal/ Kesetaraan yang Tersedia (Paket)	2					
			Jumlah Sekolah Non Formal/Kesetaraan yang Dilaksanakan Pembinaan Kelembagaan dan Manajemen (Satuan Pendidikan)	12					
			Jumlah Gedung/Ruang Kelas/Ruang Guru Pendidikan Non Formal/Kesetaraan yang Direhabilitasi Sedang/Berat (Unit)	3					
			Jumlah Sarana, Prasarana dan Utilitas Sekolah Non Formal/ Kesetaraan yang Direhabilitasi Sedang/Berat (Unit)	1					
			Jumlah Peserta Didik yang Mengikuti Proses Belajar (Peserta Didik)	1950					
						4.380.351.000	2,214,424,200	-	

1.01.02.2.04.0010

Penyediaan Biaya Personil Peserta Didik Nonformal/Kesetaraan

*Jumlah Peserta Didik
Nonformal/Kesetaraan yang Menerima
Biaya Personil Peserta Didik
(Peserta Didik)*

1.500.000.000

780,430,200

1.01.02.2.04.0016	Pembinaan Kelembagaan dan Manajemen Sekolah Nonformal/Kesetaraan	<i>Jumlah Sekolah Nonformal/Kesetaraan yang Dilaksanakan Pembinaan Kelembagaan dan Manajemen (Satuan Pendidikan)</i>				349.695.000	224,694,000		
1.01.02.2.04.0017	Pengelolaan Dana BOP Sekolah Nonformal/Kesetaraan	<i>Jumlah Sekolah Nonformal/Kesetaraan yang Mengelola Dana BOP (Satuan Pendidikan)</i>				1.062.408.000	1,153,144,000		
1.01.02.2.04.0018	Peningkatan Kapasitas Pengelolaan Dana BOP Sekolah Nonformal/Kesetaraan	<i>Jumlah Tenaga yang Meningkatkan Kapasitasnya dalam Pengelolaan Dana BOP Sekolah Nonformal/Kesetaraan (Orang)</i>				14.439.000	14,349,000		
1.01.02.2.04.0027	Koordinasi, Perencanaan, Supervisi dan Evaluasi Layanan di Bidang Pendidikan	<i>Jumlah Dokumen Hasil Koordinasi, Perencanaan, Supervisi dan Evaluasi Layanan di Bidang Pendidikan (Dokumen)</i>				50.000.000	41,807,000		
1.01.02.2.04.0046	Penyelenggaraan Proses Belajar bagi Peserta Didik	<i>Jumlah Satuan Pendidikan yang Menyelenggarakan Proses Belajar (Peserta Didik)</i>				1.403.809.000	-		
3. 1.01.03	PROGRAM PENGEMBANGAN KURIKULUM	<i>Jumlah Mata Pelajaran Muatan Lokal yang dikembangkan (Jenis)</i>		2		230,225,400	26,359,000		

	1.01.03.2.01	Penetapan Kurikulum Muatan Lokal Pendidikan Dasar				187.884.400		-	
	1.01.03.2.01.0004	Pelatihan Penyusunan Kurikulum Muatan Lokal Pendidikan Dasar	<i>Jumlah Penyusun Kurikulum Muatan Lokal Pendidikan Dasar yang Meningkatkan Kompetensinya (Orana)</i>	552		187.884.400		-	

			<i>Jumlah Penyusun Kurikulum Muatan Lokal Pendidikan Dasar yang Meningkatkan Kompetensinya (Orang)</i>						
1.01.03.2.02	Penetapan Kurikulum Muatan Lokal Pendidikan Anak Usia Dini dan Pendidikan Nonformal					42.341.000	26,359,000	-	
			<i>Jumlah Silabus Muatan Lokal Pendidikan Anak Usia Dini dan Pendidikan Non Formal yang Tersusun (Dokumen)</i>	1					
1.01.03.2.02.0002	Penyusunan Silabus Muatan Lokal Pendidikan Anak Usia Dini dan Pendidikan Nonformal					42.341.000	26,359,000	-	
			<i>Jumlah Silabus Muatan Lokal Pendidikan Anak Usia Dini dan Pendidikan Nonformal yang Tersusun (Dokumen)</i>						
4. 1.01.06	PROGRAM PENGEMBANGAN BAHASA DAN SASTRA					486,373,004	60,209,000	-	
			<i>Jumlah sastra Lisan yang terlestarikan (Jenis)</i>	2					
1.01.06.2.01	Pembinaan, Pengembangan dan Perlindungan Bahasa dan Sastra yang Penuturannya dalam Daerah Kabupaten/Kota					486.373.004	60,209,000	-	
			<i>Jumlah Bahasa dan Sastra Daerah Kewenangan Kabupaten/Kota yang Terkaji Vitalitasnya, Terkonservasi dan Terevitalisasi (Bahasa)</i>	1					
			<i>Jumlah Publikasi Kebahasaan dan Kesastraan Daerah Kewenangan Kabupaten/Kota (Publikasi)</i>	1					
			<i>Jumlah Buku Cerita Rakyat Daerah Penunjang Literasi Kewenangan Kabupaten/Kota yang Tersedia dan Terdistribusi (Buku)</i>	2					
			<i>Jumlah Siswa Pengapresiasi Bahasa dan Sastra Daerah Kewenangan Kabupaten/Kota (Peserta Didik)</i>	150					
			<i>Jumlah Siswa Pengapresiasi Bahasa dan Sastra Daerah Kewenangan Kabupaten/Kota (Peserta Didik)</i>	150					

1.01.06.2.01.0001	Penyusunan Kamus Bahasa Daerah Kabupaten / Kota	Jumlah Modul dan Bahan Ajar Bahasa Daerah Kewenangan Kabupaten/Kota yang Tersusun (Dokumen)		1				
		Jumlah Kamus Bahasa Daerah yang Tersusun (Kamus)				99.996.000	-	

1.01.06.2.01.0005	Penyediaan dan Pendistribusian Buku Cerita Rakyat Daerah Penunjang Literasi Kabupaten / Kota	Jumlah Buku Cerita Rakyat Daerah Penunjang Literasi Kewenangan Kabupaten/Kota yang Tersedia dan Terdistribusi (Buku)				137.348.000	-		
1.01.06.2.01.0006	Peningkatan Apresiasi Siswa Terhadap Bahasa dan Sastra Daerah Kewenangan Kabupaten/Kota	Jumlah Siswa Pengapresiasi Bahasa dan Sastra Daerah Kewenangan Kabupaten/Kota (Peserta Didik)				127.592.004	-		
1.01.06.2.01.0007	Penyusunan Modul dan Bahan Ajar Bahasa Daerah Kewenangan Kabupaten/Kota	Jumlah Modul dan Bahan Ajar Bahasa Daerah Kewenangan Kabupaten/Kota yang Tersusun (Dokumen)				121.437.000	60,209,000		
1.02	URUSAN PEMERINTAHAN BIDANG KESEHATAN					221,976,662,954	154,793,123,887	154,795,123,887	
1.1.02.01	PROGRAM PENUNJANG URUSAN PEMERINTAHAN DAERAH KABUPATEN/KOTA					106,246,291,303	98,557,146,917	98,557,146,917	
		Nilai SAKIP Perangkat Daerah Dinas Kesehatan (poin)	Nilai SAKIP Perangkat Daerah Dinas Kesehatan (poin)	81.80	81.80				
		Nilai SAKIP OPD (poin)	Nilai SAKIP OPD (poin)	81.80	81.80				
		Nilai SAKIP OPD (poin)	Nilai SAKIP OPD (poin)	81.80	81.80				
		Nilai SAKIP OPD (poin)	Nilai SAKIP OPD (poin)	81.80	81.80				
		Nilai SAKIP OPD (poin)	Nilai SAKIP OPD (poin)	81.80	81.80				
		Nilai SAKIP OPD (poin)	Nilai SAKIP OPD (poin)	81.80	81.80				
		Nilai SAKIP Perangkat Daerah Dinas Kesehatan (poin)	Nilai SAKIP Perangkat Daerah Dinas Kesehatan (poin)	81.80	81.80				
		Nilai SAKIP OPD (poin)	Nilai SAKIP OPD (poin)	81.80	81.80				
		Nilai SAKIP OPD (poin)	Nilai SAKIP OPD (poin)	81.80	81.80				
		Nilai SAKIP OPD (poin)	Nilai SAKIP OPD (poin)	81.80	81.80				

**Nilai SAKIP Perangkat
Daerah Dinas
Kesehatan
(%)**

**Nilai SAKIP Perangkat
Daerah Dinas
Kesehatan
(%)**

**Nilai SAKIP Perangkat
Daerah Dinas
Kesehatan
(%)**

**Nilai SAKIP Perangkat
Daerah Dinas
Kesehatan
(%)**

81.8

81.80

81.8

81.80

1.02.01.2.01	Perencanaan, Penganggaran, dan Evaluasi Kinerja Perangkat Daerah	<p><i>Jumlah Dokumen Perencanaan Perangkat Daerah (Dokumen)</i></p> <p><i>Jumlah Dokumen Perencanaan Perangkat Daerah Jumlah dokumen Penganggaran Daerah yang disusun Jumlah Laporan Evaluasi Kinerja Perangkat Daerah (Dokumen)</i></p> <p><i>Jumlah dokumen Penganggaran Daerah yang disusun (Dokumen)</i></p> <p><i>Laporan Evaluasi Kinerja Perangkat Daerah (Dokumen)</i></p>	<p><i>Jumlah Dokumen Perencanaan Perangkat Daerah (Dokumen)</i></p> <p><i>Jumlah Dokumen Perencanaan Perangkat Daerah Jumlah dokumen Penganggaran Daerah yang disusun Jumlah Laporan Evaluasi Kinerja Perangkat Daerah (Dokumen)</i></p> <p><i>Jumlah dokumen Penganggaran Daerah yang disusun (Dokumen)</i></p> <p><i>Laporan Evaluasi Kinerja Perangkat Daerah (Dokumen)</i></p>	8	8.00	106.600.000	102,988,900	102,988,900	
1.02.01.2.01.0001	Penyusunan Dokumen Perencanaan Perangkat Daerah	<p><i>Jumlah Dokumen Perencanaan Perangkat Daerah (Dokumen)</i></p> <p><i>Jumlah Dokumen Perencanaan Perangkat Daerah (Dokumen)</i></p>	<p><i>Jumlah Dokumen Perencanaan Perangkat Daerah (Dokumen)</i></p> <p><i>Jumlah Dokumen Perencanaan Perangkat Daerah (Dokumen)</i></p>	1.00	1.00	16.000.000	21,765,000	21,765,000	
1.02.01.2.01.0002	Koordinasi dan Penyusunan Dokumen RKA-SKPD	<p><i>Jumlah Dokumen RKA-SKPD dan Laporan Hasil Koordinasi Penyusunan Dokumen RKA-SKPD (Dokumen)</i></p> <p><i>Jumlah Dokumen RKA-SKPD dan Laporan Hasil Koordinasi Penyusunan Dokumen RKA-SKPD (Dokumen)</i></p>	<p><i>Jumlah Dokumen RKA-SKPD dan Laporan Hasil Koordinasi Penyusunan Dokumen RKA-SKPD (Dokumen)</i></p> <p><i>Jumlah Dokumen RKA-SKPD dan Laporan Hasil Koordinasi Penyusunan Dokumen RKA-SKPD (Dokumen)</i></p>	1	1.00	16.000.000	14,550,000	14,550,000	
1.02.01.2.01.0003	Koordinasi dan Penyusunan Dokumen Perubahan RKA-SKPD					16.600.000	16,745,000	16,745,000	

		<i>Jumlah Dokumen Perubahan RKA-SKPD dan Laporan Hasil Koordinasi Penyusunan Dokumen Perubahan RKA-SKPD (Dokumen)</i>	<i>Jumlah Dokumen Perubahan RKA-SKPD dan Laporan Hasil Koordinasi Penyusunan Dokumen Perubahan RKA-SKPD (Dokumen)</i>	1	1.00			
		<i>Jumlah Dokumen Perubahan RKA-SKPD dan Laporan Hasil Koordinasi Penyusunan Dokumen Perubahan RKA-SKPD (Dokumen)</i>	<i>Jumlah Dokumen Perubahan RKA-SKPD dan Laporan Hasil Koordinasi Penyusunan Dokumen Perubahan RKA-SKPD (Dokumen)</i>	1.00	1.00			
1.02.01.2.01.0004	Koordinasi dan Penyusunan DPA-SKPD					13.500.000	12,049,900	12,049,900

		<i>Jumlah Dokumen DPA-SKPD dan Laporan Hasil Koordinasi Penyusunan Dokumen DPA-SKPD (Dokumen)</i>	<i>Jumlah Dokumen DPA-SKPD dan Laporan Hasil Koordinasi Penyusunan Dokumen DPA-SKPD (Dokumen)</i>	1	1.00				
		<i>Jumlah Dokumen DPA-SKPD dan Laporan Hasil Koordinasi Penyusunan Dokumen DPA-SKPD (Dokumen)</i>	<i>Jumlah Dokumen DPA-SKPD dan Laporan Hasil Koordinasi Penyusunan Dokumen DPA-SKPD (Dokumen)</i>						
1.02.01.2.01.0005	Koordinasi dan Penyusunan Perubahan DPA- SKPD					13.500.000	12,049,800	12,049,800	
		<i>Jumlah Dokumen Perubahan DPA-SKPD dan Laporan Hasil Koordinasi Penyusunan Dokumen Perubahan DPA-SKPD (Dokumen)</i>	<i>Jumlah Dokumen Perubahan DPA-SKPD dan Laporan Hasil Koordinasi Penyusunan Dokumen Perubahan DPA-SKPD (Dokumen)</i>	1.00	1.00				
		<i>Jumlah Dokumen Perubahan DPA-SKPD dan Laporan Hasil Koordinasi Penyusunan Dokumen Perubahan DPA-SKPD (Dokumen)</i>	<i>Jumlah Dokumen Perubahan DPA-SKPD dan Laporan Hasil Koordinasi Penyusunan Dokumen Perubahan DPA-SKPD (Dokumen)</i>	1	1.00				
1.02.01.2.01.0006	Koordinasi dan Penyusunan Laporan Capaian Kinerja dan Ikhtisar Realisasi Kinerja SKPD					10.200.000	10,025,000	10,025,000	
		<i>Jumlah Laporan Capaian Kinerja dan Ikhtisar Realisasi Kinerja SKPD dan Laporan Hasil Koordinasi Penyusunan Laporan Capaian Kinerja dan Ikhtisar Realisasi Kinerja SKPD (Laporan)</i>	<i>Jumlah Laporan Capaian Kinerja dan Ikhtisar Realisasi Kinerja SKPD dan Laporan Hasil Koordinasi Penyusunan Laporan Capaian Kinerja dan Ikhtisar Realisasi Kinerja SKPD (Laporan)</i>	1.00	1.00				
		<i>Jumlah Laporan Capaian Kinerja dan Ikhtisar Realisasi Kinerja SKPD dan Laporan Hasil Koordinasi Penyusunan Laporan Capaian Kinerja dan Ikhtisar Realisasi Kinerja SKPD (Laporan)</i>	<i>Jumlah Laporan Capaian Kinerja dan Ikhtisar Realisasi Kinerja SKPD dan Laporan Hasil Koordinasi Penyusunan Laporan Capaian Kinerja dan Ikhtisar Realisasi Kinerja SKPD (Laporan)</i>	1.00	-				
1.02.01.2.01.0007	Evaluasi Kinerja Perangkat Daerah					20.800.000	15,804,200	15,804,200	
		<i>Jumlah Laporan Evaluasi Kinerja Perangkat Daerah (Laporan)</i>	<i>Jumlah Laporan Evaluasi Kinerja Perangkat Daerah (Laporan)</i>	1	1.00				
		<i>Jumlah Laporan Evaluasi Kinerja Perangkat Daerah (Laporan)</i>	<i>Jumlah Laporan Evaluasi Kinerja Perangkat Daerah (Laporan)</i>	6	-				

	1.02.01.2.02	Administrasi Keuangan Perangkat Daerah					58.744.710.495	57.566,087,799	57.566,087,799	
--	--------------	--	--	--	--	--	----------------	----------------	----------------	--

		Jumlah Orang yang Menerima Gaji dan Tunjangan ASN Jumlah Laporan Keuangan Akhir Tahun SKPD dan Laporan Hasil Koordinasi Penyusunan Laporan Keuangan Akhir Tahun SKPD Jumlah Laporan Keuangan Bulanan/Triwulanan/ Semesteran SKPD dan Laporan Koordinasi Penyusunan Laporan Keuangan Bulanan/Triwulanan/Semesteran SKPD Jumlah dokumen Pelaporan & Analisis Prognosis Realisasi Anggaran (RSUD AU) (Orang)	Jumlah Orang yang Menerima Gaji dan Tunjangan ASN Jumlah Laporan Keuangan Akhir Tahun SKPD dan Laporan Hasil Koordinasi Penyusunan Laporan Keuangan Akhir Tahun SKPD Jumlah Laporan Keuangan Bulanan/Triwulanan/ Semesteran SKPD dan Laporan Koordinasi Penyusunan Laporan Keuangan Bulanan/Triwulanan/Semesteran SKPD Jumlah dokumen Pelaporan & Analisis Prognosis Realisasi Anggaran (RSUD AU) (Orang)	142	142			
		Jumlah Dokumen Pelaporan dan Analisis Prognosis Realisasi Anggaran (Dokumen)	Jumlah Dokumen Pelaporan dan Analisis Prognosis Realisasi Anggaran (Dokumen)	2	2			
		Jumlah Laporan Keuangan Akhir Tahun SKPD dan Laporan Hasil Koordinasi Penyusunan Laporan Keuangan Akhir Tahun SKPD (Laporan)	Jumlah Laporan Keuangan Akhir Tahun SKPD dan Laporan Hasil Koordinasi Penyusunan Laporan Keuangan Akhir Tahun SKPD (Laporan)	2	2			
		Jumlah Laporan Keuangan Bulanan/Triwulanan/ Semesteran SKPD dan Laporan Koordinasi Penyusunan Laporan Keuangan Bulanan/Triwulanan/Semesteran SKPD (Laporan)	Jumlah Laporan Keuangan Bulanan/Triwulanan/ Semesteran SKPD dan Laporan Koordinasi Penyusunan Laporan Keuangan Bulanan/Triwulanan/Semesteran SKPD (Laporan)	19	19			
		Jumlah Orang yang Menerima Gaji dan Tunjangan ASN (Orang / Bulan)	Jumlah Orang yang Menerima Gaji dan Tunjangan ASN (Orang / Bulan)	665	655			
1.02.01.2.02.0001	Penyediaan Gaji dan Tunjangan ASN					58.695.060.495	57.528,852,799	57,528,852,799
		Jumlah Orang yang Menerima Gaji dan Tunjangan ASN (Orang/bulan)	Jumlah Orang yang Menerima Gaji dan Tunjangan ASN (Orang/bulan)	525	525			
		Jumlah Orang yang Menerima Gaji dan Tunjangan ASN (Orang/bulan)	Jumlah Orang yang Menerima Gaji dan Tunjangan ASN (Orang/bulan)	142	142			

1.02.01.2.02.0003	Pelaksanaan Penatausahaan dan Pengujian/Verifikasi Keuangan SKPD	<i>Jumlah Dokumen Penatausahaan dan Pengujian/Verifikasi Keuangan SKPD (Dokumen)</i>	<i>Jumlah Dokumen Penatausahaan dan Pengujian/Verifikasi Keuangan SKPD (Dokumen)</i>	1.00	1	5.200.000	4.272,000	4.272,000	
1.02.01.2.02.0004	Koordinasi dan Pelaksanaan Akuntansi SKPD	<i>Jumlah Dokumen Koordinasi dan Pelaksanaan Akuntansi SKPD (Dokumen)</i>	<i>Jumlah Dokumen Koordinasi dan Pelaksanaan Akuntansi SKPD (Dokumen)</i>	1.00	1	3.000.000	2.494,000	2.494,000	
1.02.01.2.02.0005	Koordinasi dan Penyusunan Laporan Keuangan Akhir Tahun SKPD					7.650.000	6,757,000	6,757,000	

1.02.01.2.02.0006		<i>Jumlah Laporan Keuangan Akhir Tahun SKPD dan Laporan Hasil Koordinasi Penyusunan Laporan Keuangan Akhir Tahun SKPD (Laporan)</i>	<i>Jumlah Laporan Keuangan Akhir Tahun SKPD dan Laporan Hasil Koordinasi Penyusunan Laporan Keuangan Akhir Tahun SKPD (Laporan)</i>	1	1				
		<i>Jumlah Laporan Keuangan Akhir Tahun SKPD dan Laporan Hasil Koordinasi Penyusunan Laporan Keuangan Akhir Tahun SKPD (Laporan)</i>	<i>Jumlah Laporan Keuangan Akhir Tahun SKPD dan Laporan Hasil Koordinasi Penyusunan Laporan Keuangan Akhir Tahun SKPD (Laporan)</i>	2	2				
1.02.01.2.02.0006	Pengelolaan dan Penyiapan Bahan Tanggapan Pemeriksaan					3.150.000	2.872,000	2.872,000	
1.02.01.2.02.0007		<i>Jumlah Dokumen Bahan Tanggapan Pemeriksaan dan Tindak Lanjut Pemeriksaan (Dokumen)</i>	<i>Jumlah Dokumen Bahan Tanggapan Pemeriksaan dan Tindak Lanjut Pemeriksaan (Dokumen)</i>	5	5				
	Koordinasi dan Penyusunan Laporan Keuangan Bulanan/ Triwulanan/ Semesteran SKPD					19.600.000	14,000,000	14,000,000	
1.02.01.2.02.0007		<i>Jumlah Laporan Keuangan Bulanan/ Triwulanan/ Semesteran SKPD dan Laporan Koordinasi Penyusunan Laporan Keuangan Bulanan/Triwulanan/Semesteran SKPD (Laporan)</i>	<i>Jumlah Laporan Keuangan Bulanan/ Triwulanan/ Semesteran SKPD dan Laporan Koordinasi Penyusunan Laporan Keuangan Bulanan/Triwulanan/Semesteran SKPD (Laporan)</i>	18	18				
		<i>Jumlah Laporan Keuangan Bulanan/ Triwulanan/ Semesteran SKPD dan Laporan Koordinasi Penyusunan Laporan Keuangan Bulanan/Triwulanan/Semesteran SKPD (Laporan)</i>	<i>Jumlah Laporan Keuangan Bulanan/ Triwulanan/ Semesteran SKPD dan Laporan Koordinasi Penyusunan Laporan Keuangan Bulanan/Triwulanan/Semesteran SKPD (Laporan)</i>	18	18				
1.02.01.2.02.0008	Penyusunan Pelaporan dan Analisis Prognosis Realisasi Anggaran					11.050.000	6,840,000	6,840,000	
		<i>Jumlah Dokumen Pelaporan dan Analisis Prognosis Realisasi Anggaran (Dokumen)</i>	<i>Jumlah Dokumen Pelaporan dan Analisis Prognosis Realisasi Anggaran (Dokumen)</i>	1	1				

			<i>Jumlah Dokumen Pelaporan dan Analisis Prognosis Realisasi Anggaran (Dokumen)</i>	<i>Jumlah Dokumen Pelaporan dan Analisis Prognosis Realisasi Anggaran (Dokumen)</i>	2	2			
1.02.01.2.03	Administrasi Barang Milik Daerah pada Perangkat Daerah						31.100.000	28,252,000	28,252,000
			<i>Jumlah dokumen Administrasi Barang Milik Daerah pada Perangkat Daerah (Dokumen)</i>	<i>Jumlah dokumen Administrasi Barang Milik Daerah pada Perangkat Daerah (Dokumen)</i>	27	27			
1.02.01.2.03.0006	Penatausahaan Barang Milik Daerah pada SKPD						31.100.000	28,252,000	28,252,000
			<i>Jumlah Laporan Penatausahaan Barang Milik Daerah pada SKPD (Laporan)</i>	<i>Jumlah Laporan Penatausahaan Barang Milik Daerah pada SKPD (Laporan)</i>	21.00	21			

1.02.01.2.05	Administrasi Kepegawaian Perangkat Daerah		<p>Jumlah Dokumen Monitoring, Evaluasi, dan Penilaian Kinerja Pegawai (Dokumen)</p> <p>Jumlah Dokumen Monitoring, Evaluasi, dan Penilaian Kinerja Pegawai (Dokumen)</p> <p>Jumlah Pegawai Berdasarkan Tugas dan Fungsi yang Mengikuti Pendidikan dan Pelatihan (Orang)</p> <p>Jumlah Pegawai Berdasarkan Tugas dan Fungsi yang Mengikuti Pendidikan dan Pelatihan (Orang)</p>	<p>Jumlah Dokumen Monitoring, Evaluasi, dan Penilaian Kinerja Pegawai (Dokumen)</p> <p>Jumlah Dokumen Monitoring, Evaluasi, dan Penilaian Kinerja Pegawai (Dokumen)</p> <p>Jumlah Pegawai Berdasarkan Tugas dan Fungsi yang Mengikuti Pendidikan dan Pelatihan (Orang)</p> <p>Jumlah Pegawai Berdasarkan Tugas dan Fungsi yang Mengikuti Pendidikan dan Pelatihan (Orang)</p>	<p>2</p> <p>2</p> <p>12</p> <p>12</p>	<p>2</p> <p>2</p> <p>12</p> <p>12</p>	106.805.500	107.532.600	107.532.600	
1.02.01.2.05.0005	Monitoring, Evaluasi, dan Penilaian Kinerja Pegawai		<p>Jumlah Dokumen Monitoring, Evaluasi, dan Penilaian Kinerja Pegawai (Dokumen)</p> <p>Jumlah Dokumen Monitoring, Evaluasi, dan Penilaian Kinerja Pegawai (Dokumen)</p>	<p>Jumlah Dokumen Monitoring, Evaluasi, dan Penilaian Kinerja Pegawai (Dokumen)</p> <p>Jumlah Dokumen Monitoring, Evaluasi, dan Penilaian Kinerja Pegawai (Dokumen)</p>	<p>1.00</p> <p>1</p>	<p>1</p> <p>1</p>	32.009.000	29,375,200	29,375,200	
1.02.01.2.05.0009	Pendidikan dan Pelatihan Pegawai Berdasarkan Tugas dan Fungsi		<p>Jumlah Pegawai Berdasarkan Tugas dan Fungsi yang Mengikuti Pendidikan dan Pelatihan (Orang)</p> <p>Jumlah Pegawai Berdasarkan Tugas dan Fungsi yang Mengikuti Pendidikan dan Pelatihan (Orang)</p>	<p>Jumlah Pegawai Berdasarkan Tugas dan Fungsi yang Mengikuti Pendidikan dan Pelatihan (Orang)</p> <p>Jumlah Pegawai Berdasarkan Tugas dan Fungsi yang Mengikuti Pendidikan dan Pelatihan (Orang)</p>	<p>2.00</p> <p>10</p>	<p>2</p> <p>10</p>	60.000.000	63,361,000	63,361,000	

1.02.01.2.05.0010	Sosialisasi Peraturan Perundang-Undangan		<i>Jumlah Orang yang Mengikuti Sosialisasi Peraturan Perundang-Undangan (Orang)</i>	<i>Jumlah Orang yang Mengikuti Sosialisasi Peraturan Perundang-Undangan (Orang)</i>	37.00	37	14.796.500	14,796,400	14,796,400	
1.02.01.2.06	Administrasi Umum Perangkat Daerah						1.279.219.800	1,018,742,000	1,018,742,000	

Jumlah Dokumen Bahan Bacaan dan Peraturan Perundang-Undangan yang Disediakan (Dokumen)	Jumlah Dokumen Bahan Bacaan dan Peraturan Perundang-Undangan yang Disediakan (Dokumen)	9	9.00
Jumlah Paket Komponen Instalasi Listrik/Penerangan Bangunan Kantor yang disediakan (Paket)	Jumlah Paket Komponen Instalasi Listrik/Penerangan Bangunan Kantor yang disediakan (Paket)	1	1.00
Jumlah Paket Peralatan dan Perlengkapan Kantor yang Disediakan (Paket)	Jumlah Paket Peralatan dan Perlengkapan Kantor yang Disediakan (Paket)	1	1.00
Jumlah Laporan Fasilitas Kunjungan Tamu (Laporan)	Jumlah Laporan Fasilitas Kunjungan Tamu (Laporan)	13	13.00
Jumlah paket Peralatan Rumah Tangga yang disediakan (RSUD AU) (Paket)	Jumlah paket Peralatan Rumah Tangga yang disediakan (RSUD AU) (Paket)	1	1.00
Jumlah Laporan Penyelenggaraan Rapat Koordinasi dan Konsultasi SKPD (Laporan)	Jumlah Laporan Penyelenggaraan Rapat Koordinasi dan Konsultasi SKPD (Laporan)	24	24.00
Jumlah Paket Bahan Logistik Kantor yang Disediakan (Paket)	Jumlah Paket Bahan Logistik Kantor yang Disediakan (Paket)	1	1.00
Jumlah paket Bahan Logistik Kantor (RSUDAU) (Paket)	Jumlah paket Bahan Logistik Kantor (RSUDAU) (Paket)	1	1.00
Jumlah paket Barang Cetak dan Penggandaan yang disediakan (RSUD AU) (Paket)	Jumlah paket Barang Cetak dan Penggandaan yang disediakan (RSUD AU) (Paket)	2	2.00
Jumlah Paket Barang Cetak dan Penggandaan yang Disediakan (Paket)	Jumlah Paket Barang Cetak dan Penggandaan yang Disediakan (Paket)	9	9.00
Jumlah Paket Komponen Instalasi Listrik/Penerangan Bangunan Kantor yang disediakan (Paket)	Jumlah Paket Komponen Instalasi Listrik/Penerangan Bangunan Kantor yang disediakan (Paket)	10	10.00
Jumlah Paket Komponen Instalasi Listrik/Penerangan Bangunan Kantor yang disediakan (Paket)	Jumlah Paket Komponen Instalasi Listrik/Penerangan Bangunan Kantor yang disediakan (Paket)	10	10.00
Jumlah dokumen Bahan Bacaan dan Peraturan Perundang-undangan yang disediakan (RSUD AU) (Dokumen)	Jumlah dokumen Bahan Bacaan dan Peraturan Perundang-undangan yang disediakan (RSUD AU) (Dokumen)	5	5.00

		Jumlah Paket Peralatan dan Perlengkapan Kantor yang Disediakan (Paket)	Jumlah Paket Peralatan dan Perlengkapan Kantor yang Disediakan (Paket)	4	4.00			
		Jumlah Paket Peralatan Rumah Tangga yang Disediakan (Paket)	Jumlah Paket Peralatan Rumah Tangga yang Disediakan (Paket)	1	1.00			
		Jumlah laporan Fasilitas Kunjungan Tamu/makan minum tamu yang dipenuhi (RSUD AU) (Laporan)	Jumlah laporan Fasilitas Kunjungan Tamu/makan minum tamu yang dipenuhi (RSUD AU) (Laporan)	12	12.00			
		Jumlah laporan Rapat Koordinasi dan Konsultasi SKPD yang diselenggarakan (RSUD AU) (Laporan)	Jumlah laporan Rapat Koordinasi dan Konsultasi SKPD yang diselenggarakan (RSUD AU) (Laporan)	12	12.00			
1.02.01.2.06.0001	Penyediaan Komponen Instalasi Listrik/Penerangan Bangunan Kantor					69.893.200	61,900,000	61,900,000

		<i>Jumlah Paket Komponen Instalasi Listrik/Penerangan Bangunan Kantor yang Disediakan (Paket)</i>	<i>Jumlah Paket Komponen Instalasi Listrik/Penerangan Bangunan Kantor yang Disediakan (Paket)</i>	9.00	9				
		<i>Jumlah Paket Komponen Instalasi Listrik/Penerangan Bangunan Kantor yang Disediakan (Paket)</i>	<i>Jumlah Paket Komponen Instalasi Listrik/Penerangan Bangunan Kantor yang Disediakan (Paket)</i>	1	1				
1.02.01.2.06.0002	Penyediaan Peralatan dan Perlengkapan Kantor					272.000.000	55,710,800	55,710,800	
		<i>Jumlah Paket Peralatan dan Perlengkapan Kantor yang Disediakan (Paket)</i>	<i>Jumlah Paket Peralatan dan Perlengkapan Kantor yang Disediakan (Paket)</i>	3	3				
		<i>Jumlah Paket Peralatan dan Perlengkapan Kantor yang Disediakan (Paket)</i>	<i>Jumlah Paket Peralatan dan Perlengkapan Kantor yang Disediakan (Paket)</i>	1	1				
1.02.01.2.06.0003	Penyediaan Peralatan Rumah Tangga					190.000.000	176,742,700	176,742,700	
		<i>Jumlah Paket Peralatan Rumah Tangga yang Disediakan (Paket)</i>	<i>Jumlah Paket Peralatan Rumah Tangga yang Disediakan (Paket)</i>	1	1				
1.02.01.2.06.0004	Penyediaan Bahan Logistik Kantor					220.000.000	215,005,000	215,005,000	
		<i>Jumlah Paket Bahan Logistik Kantor yang Disediakan (Paket)</i>	<i>Jumlah Paket Bahan Logistik Kantor yang Disediakan (Paket)</i>	1	1				
1.02.01.2.06.0005	Penyediaan Barang Cetak dan Penggandaan					344.609.600	181,250,000	181,250,000	
		<i>Jumlah Paket Barang Cetak dan Penggandaan yang Disediakan (Paket)</i>	<i>Jumlah Paket Barang Cetak dan Penggandaan yang Disediakan (Paket)</i>	2	2				
		<i>Jumlah Paket Barang Cetak dan Penggandaan yang Disediakan (Paket)</i>	<i>Jumlah Paket Barang Cetak dan Penggandaan yang Disediakan (Paket)</i>	9.00	9				
1.02.01.2.06.0006	Penyediaan Bahan Bacaan dan Peraturan Perundang-undangan					13.200.000	11,880,000	11,880,000	
		<i>Jumlah Dokumen Bahan Bacaan dan Peraturan Perundang-Undangan yang Disediakan (Dokumen)</i>	<i>Jumlah Dokumen Bahan Bacaan dan Peraturan Perundang-Undangan yang Disediakan (Dokumen)</i>	5	5				

1.02.01.2.06.0008	Fasilitasi Kunjungan Tamu	<i>Jumlah Dokumen Bahan Bacaan dan Peraturan Perundang-Undangan yang Disediakan (Dokumen)</i>	<i>Jumlah Dokumen Bahan Bacaan dan Peraturan Perundang-Undangan yang Disediakan (Dokumen)</i>	6.00	6			
						23.588.000	17,000,500	17,000,500
		<i>Jumlah Laporan Fasilitas Kunjungan Tamu (Laporan)</i>	<i>Jumlah Laporan Fasilitas Kunjungan Tamu (Laporan)</i>	1.00	1			
		<i>Jumlah Laporan Fasilitas Kunjungan Tamu (Laporan)</i>	<i>Jumlah Laporan Fasilitas Kunjungan Tamu (Laporan)</i>	12	12			

1.02.01.2.06.0009	Penyelenggaraan Rapat Koordinasi dan Konsultasi SKPD	Jumlah Laporan Penyelenggaraan Rapat Koordinasi dan Konsultasi SKPD (Laporan)	Jumlah Laporan Penyelenggaraan Rapat Koordinasi dan Konsultasi SKPD (Laporan)	12	12	145.929.000	299,253,000	19,925,300	
		Jumlah Laporan Penyelenggaraan Rapat Koordinasi dan Konsultasi SKPD (Laporan)	Jumlah Laporan Penyelenggaraan Rapat Koordinasi dan Konsultasi SKPD (Laporan)	12	12				
1.02.01.2.07	Pengadaan Barang Milik Daerah Penunjang Urusan Pemerintah Daerah	Jumlah unit Gedung Kantor atau Bangunan Lainnya yang diadakan (RSUD Alimuddin Umar) (Unit)	Jumlah unit Gedung Kantor atau Bangunan Lainnya yang diadakan (RSUD Alimuddin Umar) (Unit)	1	1	136.225.000	133,425,000	133,425,000	
		Jumlah Unit Sarana dan Prasarana Pendukung Gedung Kantor atau Bangunan Lainnya yang Disediakan (Unit)	Jumlah Unit Sarana dan Prasarana Pendukung Gedung Kantor atau Bangunan Lainnya yang Disediakan (Unit)	2	2				
1.02.01.2.07.0009	Pengadaan Gedung Kantor atau Bangunan Lainnya	Jumlah Unit Gedung Kantor atau Bangunan Lainnya yang Disediakan (Unit)	Jumlah Unit Gedung Kantor atau Bangunan Lainnya yang Disediakan (Unit)	1	1	36.225.000	36,225,000	36,225,000	
1.02.01.2.07.0011	Pengadaan Sarana dan Prasarana Pendukung Gedung Kantor atau Bangunan Lainnya	Jumlah Unit Sarana dan Prasarana Pendukung Gedung Kantor atau Bangunan Lainnya yang Disediakan (Unit)	Jumlah Unit Sarana dan Prasarana Pendukung Gedung Kantor atau Bangunan Lainnya yang Disediakan (Unit)	2.00	1	100.000.000	97,200,000	97,200,000	
1.02.01.2.08	Penyediaan Jasa Penunjang Urusan Pemerintahan Daerah	Jumlah laporan Surat Menyurat (Bulan)	Jumlah laporan Surat Menyurat (Bulan)	12	12.00	907.081.400	789,587,400	789,587,400	
		Jumlah Dokumen Laporan Jasa Penunjang Urusan Pemerintah Daerah yang disusun dan disediakan (Laporan)	Jumlah Dokumen Laporan Jasa Penunjang Urusan Pemerintah Daerah yang disusun dan disediakan (Laporan)	40	40.00				
		Jumlah laporan Jasa Komunikasi, Sumber Daya Air dan Listrik (Bulan)	Jumlah laporan Jasa Komunikasi, Sumber Daya Air dan Listrik (Bulan)	12	12.00				

		<i>Jumlah laporan penyediaan Jasa Pelayanan Umum Kantor (Bulan)</i>	<i>Jumlah laporan penyediaan Jasa Pelayanan Umum Kantor (Bulan)</i>	12	12.00				
1.02.01.2.08.0001	Penyediaan Jasa Surat Menyurat					7.750.000	7,300,000	7,300,000	
		<i>Jumlah Laporan Penyediaan Jasa Surat Menyurat (Laporan)</i>	<i>Jumlah Laporan Penyediaan Jasa Surat Menyurat (Laporan)</i>	12.00	12.00				
		<i>Jumlah Laporan Penyediaan Jasa Surat Menyurat (Laporan)</i>	<i>Jumlah Laporan Penyediaan Jasa Surat Menyurat (Laporan)</i>	2.00	2.00				

1.02.01.2.08.0002	Penyediaan Jasa Komunikasi, Sumber Daya Air dan Listrik	<p><i>Jumlah Laporan Penyediaan Jasa Komunikasi, Sumber Daya Air dan Listrik yang Disediakan (Laporan)</i></p> <p><i>Jumlah Laporan Penyediaan Jasa Komunikasi, Sumber Daya Air dan Listrik yang Disediakan (Laporan)</i></p>	<p><i>Jumlah Laporan Penyediaan Jasa Komunikasi, Sumber Daya Air dan Listrik yang Disediakan (Laporan)</i></p> <p><i>Jumlah Laporan Penyediaan Jasa Komunikasi, Sumber Daya Air dan Listrik yang Disediakan (Laporan)</i></p>	12	12	573.000.000	541,190,000	541,190,000	
1.02.01.2.08.0004	Penyediaan Jasa Pelayanan Umum Kantor	<p><i>Jumlah Laporan Penyediaan Jasa Pelayanan Umum Kantor yang Disediakan (Laporan)</i></p> <p><i>Jumlah Laporan Penyediaan Jasa Pelayanan Umum Kantor yang Disediakan (Laporan)</i></p>	<p><i>Jumlah Laporan Penyediaan Jasa Pelayanan Umum Kantor yang Disediakan (Laporan)</i></p> <p><i>Jumlah Laporan Penyediaan Jasa Pelayanan Umum Kantor yang Disediakan (Laporan)</i></p>	12	12	326.331.400	241,097,400	241,097,400	
1.02.01.2.09	Pemeliharaan Barang Milik Daerah Penunjang Urusan Pemerintahan Daerah	<p><i>Jumlah Barang Milik Daerah Penunjang Urusan Pemerintahan Daerah yang dipelihara (Unit)</i></p> <p><i>Jumlah Kendaraan Dinas Operasional atau Lapangan yang dipelihara , Biaya Pemeliharaan, Pajak, dan Perizinannya (Unit)</i></p> <p><i>Jumlah peralatan besar memiliki izin dan dipelihara (Unit)</i></p> <p><i>Jumlah Mebel yang Dipelihara (Unit)</i></p> <p><i>Jumlah Peralatan dan Mesin Lainnya yang Dipelihara (Unit)</i></p>	<p><i>Jumlah Barang Milik Daerah Penunjang Urusan Pemerintahan Daerah yang dipelihara (Unit)</i></p> <p><i>Jumlah Kendaraan Dinas Operasional atau Lapangan yang dipelihara , Biaya Pemeliharaan, Pajak, dan Perizinannya (Unit)</i></p> <p><i>Jumlah peralatan besar memiliki izin dan dipelihara (Unit)</i></p> <p><i>Jumlah Mebel yang Dipelihara (Unit)</i></p> <p><i>Jumlah Peralatan dan Mesin Lainnya yang Dipelihara (Unit)</i></p>	121	121.00	1.439.329.690	641,008,800	641,008,800	

1.02.01.2.09.0001	Penyediaan Jasa Pemeliharaan, Biaya Pemeliharaan, dan Pajak Kendaraan Perorangan Dinas atau Kendaraan Dinas Jabatan	Jumlah Gedung Kantor dan Bangunan Lainnya yang terpelihara/rehabilitasi (Unit)	Jumlah Gedung Kantor dan Bangunan Lainnya yang terpelihara/rehabilitasi (Unit)	6	6.00	333.900.000	177,450,000	177,450,000
		Jumlah Sarana dan Prasarana Gedung Kantor atau Bangunan Lainnya yang dipelihara (Unit)	Jumlah Sarana dan Prasarana Gedung Kantor atau Bangunan Lainnya yang dipelihara (Unit)	26	26.00			
		Jumlah Kendaraan Perorangan Dinas atau Kendaraan Dinas Jabatan yang Dipelihara dan dibayarkan Pajaknya (Unit)	Jumlah Kendaraan Perorangan Dinas atau Kendaraan Dinas Jabatan yang Dipelihara dan dibayarkan Pajaknya (Unit)	28.00	28			

1.02.01.2.09.0002	Penyediaan Jasa Pemeliharaan, Biaya Pemeliharaan, Pajak dan Perizinan Kendaraan Dinas Operasional atau Lapangan	Jumlah Kendaraan Dinas Operasional atau Lapangan yang Dipelihara dan dibayarkan Pajak dan Perizinannya (Unit)	Jumlah Kendaraan Dinas Operasional atau Lapangan yang Dipelihara dan dibayarkan Pajak dan Perizinannya (Unit)	16	16	282.000.000	175,575,000	175,575,000	
1.02.01.2.09.0003	Penyediaan Jasa Pemeliharaan, Biaya Pemeliharaan dan Perizinan Alat Besar	Jumlah Alat Besar yang Dipelihara dan dibayarkan Perizinannya (Unit)	Jumlah Alat Besar yang Dipelihara dan dibayarkan Perizinannya (Unit)	3	3.00	50.000.000	49,999,800	49,999,800	
1.02.01.2.09.0005	Pemeliharaan Mebel	Jumlah Mebel yang Dipelihara (Unit)	Jumlah Mebel yang Dipelihara (Unit)	25	25.00	50.000.000	-	50,000,000	
1.02.01.2.09.0006	Pemeliharaan Peralatan dan Mesin Lainnya	Jumlah Peralatan dan Mesin Lainnya yang Dipelihara (Unit)	Jumlah Peralatan dan Mesin Lainnya yang Dipelihara (Unit)	5	5.00	50.000.000	50,000,000	50,000,000	
1.02.01.2.09.0009	Pemeliharaan/Rehabilitasi Gedung Kantor dan Bangunan Lainnya	Jumlah Gedung Kantor dan Bangunan Lainnya yang Dipelihara/Direhabilitasi (Unit)	Jumlah Gedung Kantor dan Bangunan Lainnya yang Dipelihara/Direhabilitasi (Unit)	7.00	7.00	263.769.690	163,624,000	163,624,000	
1.02.01.2.09.0010	Pemeliharaan/Rehabilitasi Sarana dan Prasarana Gedung Kantor atau Bangunan Lainnya	Jumlah Sarana dan Prasarana Gedung Kantor atau Bangunan Lainnya yang Dipelihara/Direhabilitasi (Unit)	Jumlah Sarana dan Prasarana Gedung Kantor atau Bangunan Lainnya yang Dipelihara/Direhabilitasi (Unit)	15.00	15.00	409.660.000	24,360,000	24,360,000	
		Jumlah Sarana dan Prasarana Gedung Kantor atau Bangunan Lainnya yang Dipelihara/Direhabilitasi (Unit)	Jumlah Sarana dan Prasarana Gedung Kantor atau Bangunan Lainnya yang Dipelihara/Direhabilitasi (Unit)	26	26.00				

	1.02.01.2.10	Peningkatan Pelayanan BLUD					43.495.219.418	38,169,522,418	38,169,522,418	
			<i>Jumlah Peningkatan Pelayanan Unit Kerja BLUD (Unit)</i>	<i>Jumlah Peningkatan Pelayanan Unit Kerja BLUD (Unit)</i>	17	17				
			<i>Jumlah BLUD yang menyediakan Pelayanan dan Penunjang Pelayanan (Unit Kerja)</i>	<i>Jumlah BLUD yang menyediakan Pelayanan dan Penunjang Pelayanan (Unit Kerja)</i>	1	1				
			<i>Jumlah Peningkatan Pelayanan Unit Kerja BLUD (Unit Kerja)</i>	<i>Jumlah Peningkatan Pelayanan Unit Kerja BLUD (Unit Kerja)</i>	17	17				
			<i>Jumlah Peningkatan Pelayanan Unit Kerja BLUD (Unit Kerja)</i>	<i>Jumlah Peningkatan Pelayanan Unit Kerja BLUD (Unit Kerja)</i>	17	17				



		Jumlah Peningkatan Pelayanan Unit Kerja BLUD (Unit)	Jumlah Peningkatan Pelayanan Unit Kerja BLUD (Unit)	17	17			
		Jumlah Peningkatan Pelayanan Unit Kerja BLUD (Unit Kerja)	Jumlah Peningkatan Pelayanan Unit Kerja BLUD (Unit Kerja)	17	17			
		Jumlah Peningkatan Pelayanan Unit Kerja BLUD (Unit Kerja)	Jumlah Peningkatan Pelayanan Unit Kerja BLUD (Unit Kerja)	17	17			
		Jumlah Peningkatan Pelayanan Unit Kerja BLUD (Unit Kerja)	Jumlah Peningkatan Pelayanan Unit Kerja BLUD (Unit Kerja)	17	17			
		Jumlah Peningkatan Pelayanan Unit Kerja BLUD (Unit Kerja)	Jumlah Peningkatan Pelayanan Unit Kerja BLUD (Unit Kerja)	17	17			
		Jumlah Peningkatan Pelayanan Unit Kerja BLUD (Unit)	Jumlah Peningkatan Pelayanan Unit Kerja BLUD (Unit)	1	1			
		Jumlah Peningkatan Pelayanan Unit Kerja BLUD (Unit Kerja)	Jumlah Peningkatan Pelayanan Unit Kerja BLUD (Unit Kerja)	17	17			
1.02.01.2.10.0001	Pelayanan dan Penunjang Pelayanan BLUD					43.495.219.418	38,169,522,418	38,169,522,418
		Jumlah BLUD yang Menyediakan Pelayanan dan Penunjang Pelayanan (Unit Kerja)	Jumlah BLUD yang Menyediakan Pelayanan dan Penunjang Pelayanan (Unit Kerja)	1.00	0.00			
		Jumlah BLUD yang Menyediakan Pelayanan dan Penunjang Pelayanan (Unit Kerja)	Jumlah BLUD yang Menyediakan Pelayanan dan Penunjang Pelayanan (Unit Kerja)	1.00	0.00			
		Jumlah BLUD yang Menyediakan Pelayanan dan Penunjang Pelayanan (Unit Kerja)	Jumlah BLUD yang Menyediakan Pelayanan dan Penunjang Pelayanan (Unit Kerja)	1.00	0.00			
		Jumlah BLUD yang Menyediakan Pelayanan dan Penunjang Pelayanan (Unit Kerja)	Jumlah BLUD yang Menyediakan Pelayanan dan Penunjang Pelayanan (Unit Kerja)	1.00	0.00			
		Jumlah BLUD yang Menyediakan Pelayanan dan Penunjang Pelayanan (Unit Kerja)	Jumlah BLUD yang Menyediakan Pelayanan dan Penunjang Pelayanan (Unit Kerja)	1	1.00			
		Jumlah BLUD yang Menyediakan Pelayanan dan Penunjang Pelayanan (Unit Kerja)	Jumlah BLUD yang Menyediakan Pelayanan dan Penunjang Pelayanan (Unit Kerja)	1.00	0.00			
		Jumlah BLUD yang Menyediakan Pelayanan dan Penunjang Pelayanan (Unit Kerja)	Jumlah BLUD yang Menyediakan Pelayanan dan Penunjang Pelayanan (Unit Kerja)	1	1.00			

<i>Jumlah BLUD yang Menyediakan Pelayanan dan Penunjang Pelayanan (Unit Kerja)</i>	<i>Jumlah BLUD yang Menyediakan Pelayanan dan Penunjang Pelayanan (Unit Kerja)</i>	1.00	0.00
<i>Jumlah BLUD yang Menyediakan Pelayanan dan Penunjang Pelayanan (Unit Kerja)</i>	<i>Jumlah BLUD yang Menyediakan Pelayanan dan Penunjang Pelayanan (Unit Kerja)</i>	17.00	0.01

--	--


			Jumlah BLUD yang Menyediakan Pelayanan dan Penunjang Pelayanan (Unit Kerja)	Jumlah BLUD yang Menyediakan Pelayanan dan Penunjang Pelayanan (Unit Kerja)	1.00	0.00				
			Jumlah BLUD yang Menyediakan Pelayanan dan Penunjang Pelayanan (Unit Kerja)	Jumlah BLUD yang Menyediakan Pelayanan dan Penunjang Pelayanan (Unit Kerja)	1.00	0.00				
			Jumlah BLUD yang Menyediakan Pelayanan dan Penunjang Pelayanan (Unit Kerja)	Jumlah BLUD yang Menyediakan Pelayanan dan Penunjang Pelayanan (Unit Kerja)	1.00	0.00				
			Jumlah BLUD yang Menyediakan Pelayanan dan Penunjang Pelayanan (Unit Kerja)	Jumlah BLUD yang Menyediakan Pelayanan dan Penunjang Pelayanan (Unit Kerja)	1	1.00				
			Jumlah BLUD yang Menyediakan Pelayanan dan Penunjang Pelayanan (Unit Kerja)	Jumlah BLUD yang Menyediakan Pelayanan dan Penunjang Pelayanan (Unit Kerja)	1	1.00				
			Jumlah BLUD yang Menyediakan Pelayanan dan Penunjang Pelayanan (Unit Kerja)	Jumlah BLUD yang Menyediakan Pelayanan dan Penunjang Pelayanan (Unit Kerja)	1	1.00				
			Jumlah BLUD yang Menyediakan Pelayanan dan Penunjang Pelayanan (Unit Kerja)	Jumlah BLUD yang Menyediakan Pelayanan dan Penunjang Pelayanan (Unit Kerja)	1.00	0.00				
			Jumlah BLUD yang Menyediakan Pelayanan dan Penunjang Pelayanan (Unit Kerja)	Jumlah BLUD yang Menyediakan Pelayanan dan Penunjang Pelayanan (Unit Kerja)	1	1.00				
2.	1.02.02	PROGRAM PEMENUHAN UPAYA KESEHATAN PERORANGAN DAN UPAYA KESEHATAN MASYARAKAT					107,108,793,651	47,587,340,970	47,587,340,970	-
			Persentase Capaian Pencegahan Penyakit Menular (%)	Persentase Capaian Pencegahan Penyakit Menular (%)	100					
			Persentase persalinan di fasyankes (%)	Persentase persalinan di fasyankes (%)	100	100				
			Akreditasi RSUD AU Utama (%)	Akreditasi RSUD AU Utama (%)	100	100.00				
			Persentase Capaian IDL (%)	Persentase Capaian IDL (%)	30	30.00				

Akreditasi RSUD AU Utama (%)	Akreditasi RSUD AU Utama (%)	100	100.00
Persentase Capaian Pencegahan Penyakit Menular (%)	Persentase Capaian Pencegahan Penyakit Menular (%)	100	100.00
Persentase FKTP dan FKTL melaksanakan SISRUTE (%)	Persentase FKTP dan FKTL melaksanakan SISRUTE (%)	100	100.00
Persentase Masyarakat memiliki JKN (%)	Persentase Masyarakat memiliki JKN (%)	70	70.00
Persentase persalinan di fasyankes (%)	Persentase persalinan di fasyankes (%)	95	95.00
Persentase Puskesmas melaksanakan SIK (%)	Persentase Puskesmas melaksanakan SIK (%)	100	100.00




Persentase Puskesmas terakreditasi madya (%)	Persentase Puskesmas terakreditasi madya (%)	100	100.00
Persentase Sarana Fasilitas Pelayanan yang tersedia dan terpelihara (%)	Persentase Sarana Fasilitas Pelayanan yang tersedia dan terpelihara (%)	100	100.00
Prevalensi Balita Wasting (%)	Prevalensi Balita Wasting (%)	7.3	0.00
Persentase Capaian Pencegahan Penyakit Menular (%)	Persentase Capaian Pencegahan Penyakit Menular (%)	78	78.00
Persentase Capaian Pencegahan Penyakit Menular (%)	Persentase Capaian Pencegahan Penyakit Menular (%)	100	100.00
Persentase Capaian Pencegahan Penyakit Tidak Menular (%)	Persentase Capaian Pencegahan Penyakit Tidak Menular (%)	100	100.00
Persentase Capaian SPA RSUDAU (%)	Persentase Capaian SPA RSUDAU (%)	60	60.00
ALOS RSUD AU (%)	ALOS RSUD AU (%)	4	4.00
Persentase Sarana Fasilitas Pelayanan yang tersedia dan terpelihara (%)	Persentase Sarana Fasilitas Pelayanan yang tersedia dan terpelihara (%)	100	100.00
Persentase Capaian Pencegahan Penyakit Tidak Menular (%)	Persentase Capaian Pencegahan Penyakit Tidak Menular (%)	78	78.00
Persentase Sarana Fasilitas Pelayanan yang tersedia dan terpelihara (%)	Persentase Sarana Fasilitas Pelayanan yang tersedia dan terpelihara (%)	100	100.00
Persentase Capaian IDL (%)	Persentase Capaian IDL (%)	100	100.00
BOR RSUDAU (%)	BOR RSUDAU (%)	40	40.00
Persentase Capaian Pencegahan Penyakit Menular (%)	Persentase Capaian Pencegahan Penyakit Menular (%)	100	100.00
Persentase persalinan di fasyankes (%)	Persentase persalinan di fasyankes (%)	100	100.00
Persentase Capaian SPA Puskesmas (%)	Persentase Capaian SPA Puskesmas (%)	77	77.00
Persentase capaian 5 pilar STBM (%)	Persentase capaian 5 pilar STBM (%)	30	30.00

BOR RSUDAU (%)	BOR RSUDAU (%)	45	45.00
Persentase Capaian Pencegahan Penyakit Tidak Menular (%)	Persentase Capaian Pencegahan Penyakit Tidak Menular (%)	100	100.00
Persentase Sarana Fasilitas Pelayanan yang tersedia dan terpelihara (%)	Persentase Sarana Fasilitas Pelayanan yang tersedia dan terpelihara (%)	100	100.00
ALOS RSUD AU (Hari)	ALOS RSUD AU (Hari)	4	4.00
Persentase Capaian IDL (%)	Persentase Capaian IDL (%)	100	100.00
Persentase persalinan di fasyankes (%)	Persentase persalinan di fasyankes (%)	100	100.00



			Persentase persalinan di fasyankes (%)	Persentase persalinan di fasyankes (%)	95	95.00			
			Persentase Capaian Pencegahan Penyakit Menular (%)	Persentase Capaian Pencegahan Penyakit Menular (%)	78	78.00			
			Persentase Sarana Fasilitas Pelayanan yang tersedia dan terpelihara (%)	Persentase Sarana Fasilitas Pelayanan yang tersedia dan terpelihara (%)	100	100.00			
			Persentase Capaian Pencegahan Penyakit Tidak Menular (%)	Persentase Capaian Pencegahan Penyakit Tidak Menular (%)	78	78.00			
			Persentase Capaian SPA Puskesmas (%)	Persentase Capaian SPA Puskesmas (%)	77	77.00			
			Persentase Capaian SPA RSUDAU (%)	Persentase Capaian SPA RSUDAU (%)	58	58.00			
1.02.02.2.01	Penyediaan Fasilitas Pelayanan Kesehatan untuk UKM dan UKP Kewenangan Daerah Kabupaten/Kota						69.413.330.750	8,856,427,045	8,856,427,045
			Jumlah Alat Kesehatan/Alat Penunjang Medik Fasilitas Layanan Kesehatan yang Terpelihara Sesuai Standar (Unit)	Jumlah Alat Kesehatan/Alat Penunjang Medik Fasilitas Layanan Kesehatan yang Terpelihara Sesuai Standar (Unit)	20	20.00			
			Persentase ketersediaan rasio tempat tidur RS/1000 penduduk (%)	Persentase ketersediaan rasio tempat tidur RS/1000 penduduk (%)	100	100.00			
			Persentase Fasilitas Pelayanan Kesehatan untuk UKM dan UKP Kewenangan Daerah Kabupaten/Kota yang menyelenggarakan Yankes UKM (%)	Persentase Fasilitas Pelayanan Kesehatan untuk UKM dan UKP Kewenangan Daerah Kabupaten/Kota yang menyelenggarakan Yankes UKM (%)	100	100.00			
			Persentase Sarana Fasilitas Pelayanan yang tersedia dan terpelihara (%)	Persentase Sarana Fasilitas Pelayanan yang tersedia dan terpelihara (%)	100	100.00			
			Jumlah Alat Kesehatan/Alat Penunjang Medik Fasilitas Layanan Kesehatan yang Terpelihara Sesuai Standar (Unit)	Jumlah Alat Kesehatan/Alat Penunjang Medik Fasilitas Layanan Kesehatan yang Terpelihara Sesuai Standar (Unit)	17	17.00			

<i>Jumlah Alat Kesehatan/Alat Penunjang Medik Fasilitas Layanan Kesehatan yang Terpelihara Sesuai Standar (Unit)</i>	<i>Jumlah Alat Kesehatan/Alat Penunjang Medik Fasilitas Layanan Kesehatan yang Terpelihara Sesuai Standar (Unit)</i>	15	15.00
<i>Persentase Puskesmas dan Faskes Lainnya menerima distribusi obat, vaksin dan BHP (%)</i>	<i>Persentase Puskesmas dan Faskes Lainnya menerima distribusi obat, vaksin dan BHP (%)</i>	95	95.00
<i>Persentase Puskesmas melaksanakan PIS-PK (%)</i>	<i>Persentase Puskesmas melaksanakan PIS-PK (%)</i>	100	100.00
<i>Persentase Puskesmas mendapatkan penyediaan dan pemeliharaan SPA (%)</i>	<i>Persentase Puskesmas mendapatkan penyediaan dan pemeliharaan SPA (%)</i>	100	100.00
<i>Persentase tersedia dan terpeliharanya sarana penunjang pelayanan kesehatan RSUD AU (%)</i>	<i>Persentase tersedia dan terpeliharanya sarana penunjang pelayanan kesehatan RSUD AU (%)</i>	100	100.00
<i>Persentase tersedia dan terpeliharanya sarana prasarana RSUD AU (%)</i>	<i>Persentase tersedia dan terpeliharanya sarana prasarana RSUD AU (%)</i>	100	100.00



		Persentase Tersedianya Obat dan BHP RSUDAU (%) Persentase tersedianya Obat, Vaksin dan BHP Puskesmas (%)	Persentase Tersedianya Obat dan BHP RSUDAU (%) Persentase tersedianya Obat, Vaksin dan BHP Puskesmas (%)	100 90	100.00 90.00				
1.02.02.2.01.0001	Pembangunan Rumah Sakit beserta Sarana dan Prasarana Pendukungnya	Jumlah Rumah Sakit Baru yang Memenuhi Rasio Tempat Tidur Terhadap Jumlah Penduduk Minimal 1:1000 (Unit)	Jumlah Rumah Sakit Baru yang Memenuhi Rasio Tempat Tidur Terhadap Jumlah Penduduk Minimal 1:1000 (Unit)	1.00	1	52.896.440.000	-	52.896,440,000	
1.02.02.2.01.0004	Pembangunan Rumah Dinas Tenaga Kesehatan	Jumlah Rumah Dinas Tenaga Kesehatan yang Dibangun (Unit)	Jumlah Rumah Dinas Tenaga Kesehatan yang Dibangun (Unit)	5.00	5	1.066.500.000	-	1,066,500	
1.02.02.2.01.0008	Rehabilitasi dan Pemeliharaan Rumah Sakit	Jumlah Sarana, Prasarana dan Alat Kesehatan yang Telah Dilakukan Program Rehabilitasi dan Pemeliharaan Oleh Rumah Sakit (Unit)	Jumlah Sarana, Prasarana dan Alat Kesehatan yang Telah Dilakukan Program Rehabilitasi dan Pemeliharaan Oleh Rumah Sakit (Unit)	3.00	3	1.200.000.000	403,700,000	403,700,000	
1.02.02.2.01.0009	Rehabilitasi dan Pemeliharaan Puskesmas	Jumlah Sarana, Prasarana dan Alat Kesehatan yang Telah Dilakukan Rehabilitasi dan Pemeliharaan Oleh Puskesmas (Unit)	Jumlah Sarana, Prasarana dan Alat Kesehatan yang Telah Dilakukan Rehabilitasi dan Pemeliharaan Oleh Puskesmas (Unit)	5.00	5	936.660.000	-	936,660,000	
1.02.02.2.01.0010	Rehabilitasi dan Pemeliharaan Fasilitas Kesehatan Lainnya					1.901.280.000	-	1,901,280,000	

		<i>Jumlah Sarana , Prasarana dan Alat Kesehatan yang Telah Dilakukan Rehabilitasi dan Pemeliharaan oleh Fasilitas Kesehatan Lainnya (Unit)</i>	<i>Jumlah Sarana , Prasarana dan Alat Kesehatan yang Telah Dilakukan Rehabilitasi dan Pemeliharaan oleh Fasilitas Kesehatan Lainnya (Unit)</i>	12.00	12				
1.02.02.2.01.0011	Rehabilitasi dan Pemeliharaan Rumah Dinas Tenaga Kesehatan					901.520.000	105,300,000	105,300,000	

		Jumlah Sarana dan Prasarana Rumah Dinas Tenaga Kesehatan yang Telah Dilakukan Rehabilitasi dan Pemeliharaan (Unit)	Jumlah Sarana dan Prasarana Rumah Dinas Tenaga Kesehatan yang Telah Dilakukan Rehabilitasi dan Pemeliharaan (Unit)	4	4				
		Jumlah Sarana dan Prasarana Rumah Dinas Tenaga Kesehatan yang Telah Dilakukan Rehabilitasi dan Pemeliharaan (Unit)	Jumlah Sarana dan Prasarana Rumah Dinas Tenaga Kesehatan yang Telah Dilakukan Rehabilitasi dan Pemeliharaan (Unit)	2	2				
1.02.02.2.01.0014	Pengadaan Alat Kesehatan/Alat Penunjang Medik Fasilitas Pelayanan Kesehatan					1.219.600.000	5,658,243,000	5,658,243,000	
		Jumlah Alat Kesehatan/Alat Penunjang Medik Fasilitas Pelayanan Kesehatan yang Disediakan (Unit)	Jumlah Alat Kesehatan/Alat Penunjang Medik Fasilitas Pelayanan Kesehatan yang Disediakan (Unit)	1	1				
		Jumlah Alat Kesehatan/Alat Penunjang Medik Fasilitas Pelayanan Kesehatan yang Disediakan (Unit)	Jumlah Alat Kesehatan/Alat Penunjang Medik Fasilitas Pelayanan Kesehatan yang Disediakan (Unit)	1362	1362				
1.02.02.2.01.0020	Pemeliharaan Rutin dan Berkala Alat Kesehatan/Alat Penunjang Medik Fasilitas Pelayanan Kesehatan					1.416.141.750	60,125,000	60,125,000	
		Jumlah Alat Kesehatan/Alat Penunjang Medik Fasilitas Layanan Kesehatan yang Terpelihara Sesuai Standar (Unit)	Jumlah Alat Kesehatan/Alat Penunjang Medik Fasilitas Layanan Kesehatan yang Terpelihara Sesuai Standar (Unit)	7.00	7				
		Jumlah Alat Kesehatan/Alat Penunjang Medik Fasilitas Layanan Kesehatan yang Terpelihara Sesuai Standar (Unit)	Jumlah Alat Kesehatan/Alat Penunjang Medik Fasilitas Layanan Kesehatan yang Terpelihara Sesuai Standar (Unit)	13	13				
		Jumlah Alat Kesehatan/Alat Penunjang Medik Fasilitas Layanan Kesehatan yang Terpelihara Sesuai Standar (Unit)	Jumlah Alat Kesehatan/Alat Penunjang Medik Fasilitas Layanan Kesehatan yang Terpelihara Sesuai Standar (Unit)	7	7				
		Jumlah Alat Kesehatan/Alat Penunjang Medik Fasilitas Layanan Kesehatan yang Terpelihara Sesuai Standar (Unit)	Jumlah Alat Kesehatan/Alat Penunjang Medik Fasilitas Layanan Kesehatan yang Terpelihara Sesuai Standar (Unit)						


<i>Jumlah Alat Kesehatan/Alat Penunjang Medik Fasilitas Layanan Kesehatan yang Terpelihara Sesuai Standar (Unit)</i>	<i>Jumlah Alat Kesehatan/Alat Penunjang Medik Fasilitas Layanan Kesehatan yang Terpelihara Sesuai Standar (Unit)</i>
<i>Jumlah Alat Kesehatan/Alat Penunjang Medik Fasilitas Layanan Kesehatan yang Terpelihara Sesuai Standar (Unit)</i>	<i>Jumlah Alat Kesehatan/Alat Penunjang Medik Fasilitas Layanan Kesehatan yang Terpelihara Sesuai Standar (Unit)</i>

7.00

7

Jumlah Alat Kesehatan/Alat Penunjang Medik Fasilitas Layanan Kesehatan yang Terpelihara Sesuai Standar (Unit)	Jumlah Alat Kesehatan/Alat Penunjang Medik Fasilitas Layanan Kesehatan yang Terpelihara Sesuai Standar (Unit)	15	15		
Jumlah Alat Kesehatan/Alat Penunjang Medik Fasilitas Layanan Kesehatan yang Terpelihara Sesuai Standar (Unit)	Jumlah Alat Kesehatan/Alat Penunjang Medik Fasilitas Layanan Kesehatan yang Terpelihara Sesuai Standar (Unit)	8	8		
Jumlah Alat Kesehatan/Alat Penunjang Medik Fasilitas Layanan Kesehatan yang Terpelihara Sesuai Standar (Unit)	Jumlah Alat Kesehatan/Alat Penunjang Medik Fasilitas Layanan Kesehatan yang Terpelihara Sesuai Standar (Unit)	13	13		
Jumlah Alat Kesehatan/Alat Penunjang Medik Fasilitas Layanan Kesehatan yang Terpelihara Sesuai Standar (Unit)	Jumlah Alat Kesehatan/Alat Penunjang Medik Fasilitas Layanan Kesehatan yang Terpelihara Sesuai Standar (Unit)	9	9		
Jumlah Alat Kesehatan/Alat Penunjang Medik Fasilitas Layanan Kesehatan yang Terpelihara Sesuai Standar (Unit)	Jumlah Alat Kesehatan/Alat Penunjang Medik Fasilitas Layanan Kesehatan yang Terpelihara Sesuai Standar (Unit)	9	9		
Jumlah Alat Kesehatan/Alat Penunjang Medik Fasilitas Layanan Kesehatan yang Terpelihara Sesuai Standar (Unit)	Jumlah Alat Kesehatan/Alat Penunjang Medik Fasilitas Layanan Kesehatan yang Terpelihara Sesuai Standar (Unit)	9	9		
Jumlah Alat Kesehatan/Alat Penunjang Medik Fasilitas Layanan Kesehatan yang Terpelihara Sesuai Standar (Unit)	Jumlah Alat Kesehatan/Alat Penunjang Medik Fasilitas Layanan Kesehatan yang Terpelihara Sesuai Standar (Unit)	289	289		
Jumlah Alat Kesehatan/Alat Penunjang Medik Fasilitas Layanan Kesehatan yang Terpelihara Sesuai Standar (Unit)	Jumlah Alat Kesehatan/Alat Penunjang Medik Fasilitas Layanan Kesehatan yang Terpelihara Sesuai Standar (Unit)	17.00	17		

<i>Jumlah Alat Kesehatan/Alat Penunjang Medik Fasilitas Layanan Kesehatan yang Terpelihara Sesuai Standar (Unit)</i>	<i>Jumlah Alat Kesehatan/Alat Penunjang Medik Fasilitas Layanan Kesehatan yang Terpelihara Sesuai Standar (Unit)</i>	16.00	16
<i>Jumlah Alat Kesehatan/Alat Penunjang Medik Fasilitas Layanan Kesehatan yang Terpelihara Sesuai Standar (Unit)</i>	<i>Jumlah Alat Kesehatan/Alat Penunjang Medik Fasilitas Layanan Kesehatan yang Terpelihara Sesuai Standar (Unit)</i>	7.00	7
<i>Jumlah Alat Kesehatan/Alat Penunjang Medik Fasilitas Layanan Kesehatan yang Terpelihara Sesuai Standar (Unit)</i>	<i>Jumlah Alat Kesehatan/Alat Penunjang Medik Fasilitas Layanan Kesehatan yang Terpelihara Sesuai Standar (Unit)</i>	13.00	13



1.02.02.2.01.0022	Pengembangan Rumah Sakit	<p><i>Jumlah Rumah sakit yang ditingkatkan sarana, prasarana, alat kesehatan dan SDM agar sesuai standar jenis pelayanan rumah sakit berdasarkan kelas rumah sakit yang memenuhi rasio tempat tidur terhadap jumlah penduduk minimal 1:1000 dan/atau dalam rangka peningkatan kapasitas pelayanan rumah sakit (Unit)</i></p>	<p><i>Jumlah Rumah sakit yang ditingkatkan sarana, prasarana, alat kesehatan dan SDM agar sesuai standar jenis pelayanan rumah sakit berdasarkan kelas rumah sakit yang memenuhi rasio tempat tidur terhadap jumlah penduduk minimal 1:1000 dan/atau dalam rangka peningkatan kapasitas pelayanan rumah sakit (Unit)</i></p>			1.358.360.000	-	1,358,360,000	
1.02.02.2.01.0023	Pengadaan Obat, Bahan Habis Pakai, Bahan Medis Habis Pakai,, Vaksin, Makanan dan Minuman di Fasilitas Kesehatan	<p><i>Jumlah Obat, Bahan Habis Pakai, Bahan Medis Habis Pakai, Vaksin, Makanan dan Minuman di Fasilitas Kesehatan yang disediakan (Paket)</i></p>	<p><i>Jumlah Obat, Bahan Habis Pakai, Bahan Medis Habis Pakai, Vaksin, Makanan dan Minuman di Fasilitas Kesehatan yang disediakan (Paket)</i></p>	2	2.00	6.306.892.000	2,526,135,045		
1.02.02.2.01.0026	Distribusi Alat Kesehatan, Obat, Bahan Habis Pakai, Bahan Medis Habis Pakai, Vaksin, Makanan dan Minuman ke Fasilitas Kesehatan			2	2.00	209.937.000	102,924,000	102,924,000	

			<i>Jumlah distribusi Alat Kesehatan, Obat, Bahan Habis Pakai, Bahan Medis Habis Pakai, Vaksin, Makanan ke Fasilitas Kesehatan (Paket)</i>	<i>Jumlah distribusi Alat Kesehatan, Obat, Bahan Habis Pakai, Bahan Medis Habis Pakai, Vaksin, Makanan ke Fasilitas Kesehatan (Paket)</i>	15	15.00			
1.02.02.2.02	Penyediaan Layanan Kesehatan untuk UKM dan UKP Rujukan Tingkat Daerah Kabupaten/Kota		<i>Nilai SPM KIA Gizi (%)</i> <i>Jumlah Jenis media yang digunakan dalam promosi kesehatan (Jenis)</i>	<i>Nilai SPM KIA Gizi (%)</i> <i>Jumlah Jenis media yang digunakan dalam promosi kesehatan (Jenis)</i>	100	100	37.564.970.401	36,349,171,225	36,349,171,225
					4	4			


Penyediaan Layanan Kesehatan untuk UKM dan UKP Rujukan Tingkat Daerah Kabupaten/Kota (Paket)	Penyediaan Layanan Kesehatan untuk UKM dan UKP Rujukan Tingkat Daerah Kabupaten/Kota (Paket)	1	1
Nilai SPM KIA Gizi (%)	Nilai SPM KIA Gizi (%)	100	100
Nilai Standar Pelayanan Minimal (SPM) RS (%)	Nilai Standar Pelayanan Minimal (SPM) RS (%)	85	85
Persentase pengelolaan jaminan kesehatan masyarakat dan operasional pelayanan RS (%)	Persentase pengelolaan jaminan kesehatan masyarakat dan operasional pelayanan RS (%)	100	100
Persentase pengelolaan pelayanan Rawat Jalan RSUD AU (%)	Persentase pengelolaan pelayanan Rawat Jalan RSUD AU (%)	100	100
Persentase Puskesmas melaksanakan program 5 pilar stbm (%)	Persentase Puskesmas melaksanakan program 5 pilar stbm (%)	100	100
Persentase Puskesmas melaksanakan surveilans kesehatan (%)	Persentase Puskesmas melaksanakan surveilans kesehatan (%)	100	100
Persentase Puskesmas terintegrasi PSC 119 (%)	Persentase Puskesmas terintegrasi PSC 119 (%)	100	100
Nilai SPM KIA Gizi (%)	Nilai SPM KIA Gizi (%)	100	100
Nilai SPM Penyakit Menular (%)	Nilai SPM Penyakit Menular (%)	100	100
Jumlah Peserta JKN (Jiwa)	Jumlah Peserta JKN (Jiwa)	220000	220,000
Nilai SPM Penyakit Tidak Menular dan ODGJ (%)	Nilai SPM Penyakit Tidak Menular dan ODGJ (%)	100	100
Nilai SPM Penyakit Menular (%)	Nilai SPM Penyakit Menular (%)	100	100
Jumlah Puskesmas Terakreditasi (Unit)	Jumlah Puskesmas Terakreditasi (Unit)	15	15
Nilai SPM KIA Gizi (%)	Nilai SPM KIA Gizi (%)	75	15
Persentase SPM Pelayanan Ibu Hamil (%)	Persentase SPM Pelayanan Ibu Hamil (%)	100	100
Nilai SPM Penyakit Tidak Menular dan ODGJ (%)	Nilai SPM Penyakit Tidak Menular dan ODGJ (%)	100	100
Nilai SPM Penyakit Menular (%)	Nilai SPM Penyakit Menular (%)	80	80
Persentase SPM Pelayanan Ibu Hamil (%)	Persentase SPM Pelayanan Ibu Hamil (%)	1001	1,001
SPM Pelayanan Usia Lanjut (%)	SPM Pelayanan Usia Lanjut (%)	100	100.00

<i>SPM Pelayanan HIV (%)</i>	<i>SPM Pelayanan HIV (%)</i>	100	100.00
<i>SPM Pelayanan Usia Lanjut (%)</i>	<i>SPM Pelayanan Usia Lanjut (%)</i>	100	100.00
<i>Nilai SPM Penyakit Tidak Menular dan ODGJ (%)</i>	<i>Nilai SPM Penyakit Tidak Menular dan ODGJ (%)</i>	80	80.00
<i>SPM Pelayanan Ibu Bersalin (%)</i>	<i>SPM Pelayanan Ibu Bersalin (%)</i>	100	100.00
<i>SPM Pelayanan HIV (%)</i>	<i>SPM Pelayanan HIV (%)</i>	100	100.00




		<i>Nilai SPM (RSUD AU) (%)</i> <i>SPM Pelayanan Ibu Bersalin (%)</i> <i>Persentase Faskes lainnya mendapatkan operasional (%)</i> <i>Persentase pelaksanaan pengelolaan upaya kesehatan khusus (RSUD AU) (%)</i>	<i>Nilai SPM (RSUD AU) (%)</i> <i>SPM Pelayanan Ibu Bersalin (%)</i> <i>Persentase Faskes lainnya mendapatkan operasional (%)</i> <i>Persentase pelaksanaan pengelolaan upaya kesehatan khusus (RSUD AU) (%)</i>	80 100 100 100	80.00 100.00 100.00 100.00				
1.02.02.2.02.0001	Pengelolaan Pelayanan Kesehatan Ibu Hamil					841.444.500	615,336,000	615,336,000	
		<i>Jumlah Ibu Hamil yang Mendapatkan Pelayanan Kesehatan Sesuai Standar (Orang)</i>	<i>Jumlah Ibu Hamil yang Mendapatkan Pelayanan Kesehatan Sesuai Standar (Orang)</i>	182.00	182				
		<i>Jumlah Ibu Hamil yang Mendapatkan Pelayanan Kesehatan Sesuai Standar (Orang)</i>	<i>Jumlah Ibu Hamil yang Mendapatkan Pelayanan Kesehatan Sesuai Standar (Orang)</i>	268.00	266				
		<i>Jumlah Ibu Hamil yang Mendapatkan Pelayanan Kesehatan Sesuai Standar (Orang)</i>	<i>Jumlah Ibu Hamil yang Mendapatkan Pelayanan Kesehatan Sesuai Standar (Orang)</i>	406.00	406				
		<i>Jumlah Ibu Hamil yang Mendapatkan Pelayanan Kesehatan Sesuai Standar (Orang)</i>	<i>Jumlah Ibu Hamil yang Mendapatkan Pelayanan Kesehatan Sesuai Standar (Orang)</i>	273.00	273				
		<i>Jumlah Ibu Hamil yang Mendapatkan Pelayanan Kesehatan Sesuai Standar (Orang)</i>	<i>Jumlah Ibu Hamil yang Mendapatkan Pelayanan Kesehatan Sesuai Standar (Orang)</i>	760	760				
		<i>Jumlah Ibu Hamil yang Mendapatkan Pelayanan Kesehatan Sesuai Standar (Orang)</i>	<i>Jumlah Ibu Hamil yang Mendapatkan Pelayanan Kesehatan Sesuai Standar (Orang)</i>	294	294				
		<i>Jumlah Ibu Hamil yang Mendapatkan Pelayanan Kesehatan Sesuai Standar (Orang)</i>	<i>Jumlah Ibu Hamil yang Mendapatkan Pelayanan Kesehatan Sesuai Standar (Orang)</i>	415	415				

<i>Jumlah Ibu Hamil yang Mendapatkan Pelayanan Kesehatan Sesuai Standar (Orang)</i>	<i>Jumlah Ibu Hamil yang Mendapatkan Pelayanan Kesehatan Sesuai Standar (Orang)</i>	377.00	377
<i>Jumlah Ibu Hamil yang Mendapatkan Pelayanan Kesehatan Sesuai Standar (Orang)</i>	<i>Jumlah Ibu Hamil yang Mendapatkan Pelayanan Kesehatan Sesuai Standar (Orang)</i>	554	554
<i>Jumlah Ibu Hamil yang Mendapatkan Pelayanan Kesehatan Sesuai Standar (Orang)</i>	<i>Jumlah Ibu Hamil yang Mendapatkan Pelayanan Kesehatan Sesuai Standar (Orang)</i>	530	530




		Jumlah Ibu Hamil yang Mendapatkan Pelayanan Kesehatan Sesuai Standar (Orang)	Jumlah Ibu Hamil yang Mendapatkan Pelayanan Kesehatan Sesuai Standar (Orang)	455	455			
		Jumlah Ibu Hamil yang Mendapatkan Pelayanan Kesehatan Sesuai Standar (Orang)	Jumlah Ibu Hamil yang Mendapatkan Pelayanan Kesehatan Sesuai Standar (Orang)	400	400			
		Jumlah Ibu Hamil yang Mendapatkan Pelayanan Kesehatan Sesuai Standar (Orang)	Jumlah Ibu Hamil yang Mendapatkan Pelayanan Kesehatan Sesuai Standar (Orang)	331.00	331			
		Jumlah Ibu Hamil yang Mendapatkan Pelayanan Kesehatan Sesuai Standar (Orang)	Jumlah Ibu Hamil yang Mendapatkan Pelayanan Kesehatan Sesuai Standar (Orang)	554	554			
		Jumlah Ibu Hamil yang Mendapatkan Pelayanan Kesehatan Sesuai Standar (Orang)	Jumlah Ibu Hamil yang Mendapatkan Pelayanan Kesehatan Sesuai Standar (Orang)	373	373			
		Jumlah Ibu Hamil yang Mendapatkan Pelayanan Kesehatan Sesuai Standar (Orang)	Jumlah Ibu Hamil yang Mendapatkan Pelayanan Kesehatan Sesuai Standar (Orang)	261.00	261			
1.02.02.2.02.0002	Pengelolaan Pelayanan Kesehatan Ibu Bersalin					235.066.000	125,124,000	125,124,000
		Jumlah Ibu Bersalin yang Mendapatkan Pelayanan Kesehatan Sesuai Standar (Orang)	Jumlah Ibu Bersalin yang Mendapatkan Pelayanan Kesehatan Sesuai Standar (Orang)					
		Jumlah Ibu Bersalin yang Mendapatkan Pelayanan Kesehatan Sesuai Standar (Orang)	Jumlah Ibu Bersalin yang Mendapatkan Pelayanan Kesehatan Sesuai Standar (Orang)	300	300			
		Jumlah Ibu Bersalin yang Mendapatkan Pelayanan Kesehatan Sesuai Standar (Orang)	Jumlah Ibu Bersalin yang Mendapatkan Pelayanan Kesehatan Sesuai Standar (Orang)	13.00	13			

<i>Jumlah Ibu Bersalin yang Mendapatkan Pelayanan Kesehatan Sesuai Standar (Orang)</i>	<i>Jumlah Ibu Bersalin yang Mendapatkan Pelayanan Kesehatan Sesuai Standar (Orang)</i>	281	281
<i>Jumlah Ibu Bersalin yang Mendapatkan Pelayanan Kesehatan Sesuai Standar (Orang)</i>	<i>Jumlah Ibu Bersalin yang Mendapatkan Pelayanan Kesehatan Sesuai Standar (Orang)</i>	395	395
<i>Jumlah Ibu Bersalin yang Mendapatkan Pelayanan Kesehatan Sesuai Standar (Orang)</i>	<i>Jumlah Ibu Bersalin yang Mendapatkan Pelayanan Kesehatan Sesuai Standar (Orang)</i>	256.00	256



		Jumlah Ibu Bersalin yang Mendapatkan Pelayanan Kesehatan Sesuai Standar (Orang)	Jumlah Ibu Bersalin yang Mendapatkan Pelayanan Kesehatan Sesuai Standar (Orang)					
		Jumlah Ibu Bersalin yang Mendapatkan Pelayanan Kesehatan Sesuai Standar (Orang)	Jumlah Ibu Bersalin yang Mendapatkan Pelayanan Kesehatan Sesuai Standar (Orang)					
		Jumlah Ibu Bersalin yang Mendapatkan Pelayanan Kesehatan Sesuai Standar (Orang)	Jumlah Ibu Bersalin yang Mendapatkan Pelayanan Kesehatan Sesuai Standar (Orang)	5	5			
		Jumlah Ibu Bersalin yang Mendapatkan Pelayanan Kesehatan Sesuai Standar (Orang)	Jumlah Ibu Bersalin yang Mendapatkan Pelayanan Kesehatan Sesuai Standar (Orang)	22	22			
		Jumlah Ibu Bersalin yang Mendapatkan Pelayanan Kesehatan Sesuai Standar (Orang)	Jumlah Ibu Bersalin yang Mendapatkan Pelayanan Kesehatan Sesuai Standar (Orang)	82	82			
		Jumlah Ibu Bersalin yang Mendapatkan Pelayanan Kesehatan Sesuai Standar (Orang)	Jumlah Ibu Bersalin yang Mendapatkan Pelayanan Kesehatan Sesuai Standar (Orang)	261.00	261			
		Jumlah Ibu Bersalin yang Mendapatkan Pelayanan Kesehatan Sesuai Standar (Orang)	Jumlah Ibu Bersalin yang Mendapatkan Pelayanan Kesehatan Sesuai Standar (Orang)					
		Jumlah Ibu Bersalin yang Mendapatkan Pelayanan Kesehatan Sesuai Standar (Orang)	Jumlah Ibu Bersalin yang Mendapatkan Pelayanan Kesehatan Sesuai Standar (Orang)					
1.02.02.2.02.0003	Pengelolaan Pelayanan Kesehatan Bayi Baru Lahir					296.509.000	18,000,000	18,000,000
		Jumlah Bayi Baru Lahir yang Mendapatkan Pelayanan Kesehatan Sesuai Standar (Orang)	Jumlah Bayi Baru Lahir yang Mendapatkan Pelayanan Kesehatan Sesuai Standar (Orang)	1425	1425			

<i>Jumlah Bayi Baru Lahir yang Mendapatkan Pelayanan Kesehatan Sesuai Standar (Orang)</i>	<i>Jumlah Bayi Baru Lahir yang Mendapatkan Pelayanan Kesehatan Sesuai Standar (Orang)</i>	301.00	301
<i>Jumlah Bayi Baru Lahir yang Mendapatkan Pelayanan Kesehatan Sesuai Standar (Orang)</i>	<i>Jumlah Bayi Baru Lahir yang Mendapatkan Pelayanan Kesehatan Sesuai Standar (Orang)</i>	267	267
<i>Jumlah Bayi Baru Lahir yang Mendapatkan Pelayanan Kesehatan Sesuai Standar (Orang)</i>	<i>Jumlah Bayi Baru Lahir yang Mendapatkan Pelayanan Kesehatan Sesuai Standar (Orang)</i>	377	377



Jumlah Bayi Baru Lahir yang Mendapatkan Pelayanan Kesehatan Sesuai Standar (Orang)	Jumlah Bayi Baru Lahir yang Mendapatkan Pelayanan Kesehatan Sesuai Standar (Orang)	244.00	244		
Jumlah Bayi Baru Lahir yang Mendapatkan Pelayanan Kesehatan Sesuai Standar (Orang)	Jumlah Bayi Baru Lahir yang Mendapatkan Pelayanan Kesehatan Sesuai Standar (Orang)	691	691		
Jumlah Bayi Baru Lahir yang Mendapatkan Pelayanan Kesehatan Sesuai Standar (Orang)	Jumlah Bayi Baru Lahir yang Mendapatkan Pelayanan Kesehatan Sesuai Standar (Orang)	504	504		
Jumlah Bayi Baru Lahir yang Mendapatkan Pelayanan Kesehatan Sesuai Standar (Orang)	Jumlah Bayi Baru Lahir yang Mendapatkan Pelayanan Kesehatan Sesuai Standar (Orang)	482	482		
Jumlah Bayi Baru Lahir yang Mendapatkan Pelayanan Kesehatan Sesuai Standar (Orang)	Jumlah Bayi Baru Lahir yang Mendapatkan Pelayanan Kesehatan Sesuai Standar (Orang)	414	414		
Jumlah Bayi Baru Lahir yang Mendapatkan Pelayanan Kesehatan Sesuai Standar (Orang)	Jumlah Bayi Baru Lahir yang Mendapatkan Pelayanan Kesehatan Sesuai Standar (Orang)	504	504		
Jumlah Bayi Baru Lahir yang Mendapatkan Pelayanan Kesehatan Sesuai Standar (Orang)	Jumlah Bayi Baru Lahir yang Mendapatkan Pelayanan Kesehatan Sesuai Standar (Orang)	339	339		
Jumlah Bayi Baru Lahir yang Mendapatkan Pelayanan Kesehatan Sesuai Standar (Orang)	Jumlah Bayi Baru Lahir yang Mendapatkan Pelayanan Kesehatan Sesuai Standar (Orang)	82.00	82		
Jumlah Bayi Baru Lahir yang Mendapatkan Pelayanan Kesehatan Sesuai Standar (Orang)	Jumlah Bayi Baru Lahir yang Mendapatkan Pelayanan Kesehatan Sesuai Standar (Orang)	165.00	165		
Jumlah Bayi Baru Lahir yang Mendapatkan Pelayanan Kesehatan Sesuai Standar (Orang)	Jumlah Bayi Baru Lahir yang Mendapatkan Pelayanan Kesehatan Sesuai Standar (Orang)	248.00	248		
Jumlah Bayi Baru Lahir yang Mendapatkan Pelayanan Kesehatan Sesuai Standar (Orang)	Jumlah Bayi Baru Lahir yang Mendapatkan Pelayanan Kesehatan Sesuai Standar (Orang)	343.00	343		

*Jumlah Bayi Baru Lahir yang
Mendapatkan Pelayanan Kesehatan
Sesuai Standar
(Orang)*

*Jumlah Bayi Baru Lahir yang
Mendapatkan Pelayanan
Kesehatan Sesuai Standar
(Orang)*


369.00

369



1.02.02.2.02.0004	Pengelolaan Pelayanan Kesehatan Balita	Jumlah Balita yang Mendapatkan Pelayanan Kesehatan Sesuai Standar (Orang)	Jumlah Balita yang Mendapatkan Pelayanan Kesehatan Sesuai Standar (Orang)	6350	6,350.00	1.066.824.700	30,844,000	30,844,000	
		Jumlah Balita yang Mendapatkan Pelayanan Kesehatan Sesuai Standar (Orang)	Jumlah Balita yang Mendapatkan Pelayanan Kesehatan Sesuai Standar (Orang)	1788	1,788.00				
		Jumlah Balita yang Mendapatkan Pelayanan Kesehatan Sesuai Standar (Orang)	Jumlah Balita yang Mendapatkan Pelayanan Kesehatan Sesuai Standar (Orang)	1588	1,588.00				
		Jumlah Balita yang Mendapatkan Pelayanan Kesehatan Sesuai Standar (Orang)	Jumlah Balita yang Mendapatkan Pelayanan Kesehatan Sesuai Standar (Orang)	2242	2,242.00				
		Jumlah Balita yang Mendapatkan Pelayanan Kesehatan Sesuai Standar (Orang)	Jumlah Balita yang Mendapatkan Pelayanan Kesehatan Sesuai Standar (Orang)	1448.00	1.01				
		Jumlah Balita yang Mendapatkan Pelayanan Kesehatan Sesuai Standar (Orang)	Jumlah Balita yang Mendapatkan Pelayanan Kesehatan Sesuai Standar (Orang)	4106	4,106.00				
		Jumlah Balita yang Mendapatkan Pelayanan Kesehatan Sesuai Standar (Orang)	Jumlah Balita yang Mendapatkan Pelayanan Kesehatan Sesuai Standar (Orang)	2994	2,994.00				
		Jumlah Balita yang Mendapatkan Pelayanan Kesehatan Sesuai Standar (Orang)	Jumlah Balita yang Mendapatkan Pelayanan Kesehatan Sesuai Standar (Orang)	2863	2,863.00				
		Jumlah Balita yang Mendapatkan Pelayanan Kesehatan Sesuai Standar (Orang)	Jumlah Balita yang Mendapatkan Pelayanan Kesehatan Sesuai Standar (Orang)	2459	2,459.00				

<i>Jumlah Balita yang Mendapatkan Pelayanan Kesehatan Sesuai Standar (Orang)</i>	<i>Jumlah Balita yang Mendapatkan Pelayanan Kesehatan Sesuai Standar (Orang)</i>	2991	2,991.00
<i>Jumlah Balita yang Mendapatkan Pelayanan Kesehatan Sesuai Standar (Orang)</i>	<i>Jumlah Balita yang Mendapatkan Pelayanan Kesehatan Sesuai Standar (Orang)</i>	2013	2,013.00
<i>Jumlah Balita yang Mendapatkan Pelayanan Kesehatan Sesuai Standar (Orang)</i>	<i>Jumlah Balita yang Mendapatkan Pelayanan Kesehatan Sesuai Standar (Orang)</i>	1275.00	1275
<i>Jumlah Balita yang Mendapatkan Pelayanan Kesehatan Sesuai Standar (Orang)</i>	<i>Jumlah Balita yang Mendapatkan Pelayanan Kesehatan Sesuai Standar (Orang)</i>	983.00	983




		Jumlah Balita yang Mendapatkan Pelayanan Kesehatan Sesuai Standar (Orang)	Jumlah Balita yang Mendapatkan Pelayanan Kesehatan Sesuai Standar (Orang)	1476.00	1476			
		Jumlah Balita yang Mendapatkan Pelayanan Kesehatan Sesuai Standar (Orang)	Jumlah Balita yang Mendapatkan Pelayanan Kesehatan Sesuai Standar (Orang)	2038.00	2038			
		Jumlah Balita yang Mendapatkan Pelayanan Kesehatan Sesuai Standar (Orang)	Jumlah Balita yang Mendapatkan Pelayanan Kesehatan Sesuai Standar (Orang)	2191.00	2191			
1.02.02.2.02.0005	Pengelolaan Pelayanan Kesehatan pada Usia Pendidikan Dasar					269.655.500	363,509,500	363,509,500
		Jumlah Anak Usia Pendidikan Dasar yang Mendapatkan Pelayanan Kesehatan Sesuai Standar (Orang)	Jumlah Anak Usia Pendidikan Dasar yang Mendapatkan Pelayanan Kesehatan Sesuai Standar (Orang)	2690.00	2690			
		Jumlah Anak Usia Pendidikan Dasar yang Mendapatkan Pelayanan Kesehatan Sesuai Standar (Orang)	Jumlah Anak Usia Pendidikan Dasar yang Mendapatkan Pelayanan Kesehatan Sesuai Standar (Orang)	3916.00	3916			
		Jumlah Anak Usia Pendidikan Dasar yang Mendapatkan Pelayanan Kesehatan Sesuai Standar (Orang)	Jumlah Anak Usia Pendidikan Dasar yang Mendapatkan Pelayanan Kesehatan Sesuai Standar (Orang)	3642.00	3642			
		Jumlah Anak Usia Pendidikan Dasar yang Mendapatkan Pelayanan Kesehatan Sesuai Standar (Orang)	Jumlah Anak Usia Pendidikan Dasar yang Mendapatkan Pelayanan Kesehatan Sesuai Standar (Orang)	2637.00	2637			
		Jumlah Anak Usia Pendidikan Dasar yang Mendapatkan Pelayanan Kesehatan Sesuai Standar (Orang)	Jumlah Anak Usia Pendidikan Dasar yang Mendapatkan Pelayanan Kesehatan Sesuai Standar (Orang)	1756.00	1756			
		Jumlah Anak Usia Pendidikan Dasar yang Mendapatkan Pelayanan Kesehatan Sesuai Standar (Orang)	Jumlah Anak Usia Pendidikan Dasar yang Mendapatkan Pelayanan Kesehatan Sesuai Standar (Orang)	3598	3598			
		Jumlah Anak Usia Pendidikan Dasar yang Mendapatkan Pelayanan Kesehatan Sesuai Standar (Orang)	Jumlah Anak Usia Pendidikan Dasar yang Mendapatkan Pelayanan Kesehatan Sesuai Standar (Orang)	5345	5345			

*Jumlah Anak Usia Pendidikan Dasar
yang Mendapatkan Pelayanan
Kesehatan Sesuai Standar
(Orang)*

*Jumlah Anak Usia Pendidikan
Dasar yang Mendapatkan
Pelayanan Kesehatan Sesuai
Standar
(Orang)*


4394

4394



		Jumlah Anak Usia Pendidikan Dasar yang Mendapatkan Pelayanan Kesehatan Sesuai Standar (Orang)	Jumlah Anak Usia Pendidikan Dasar yang Mendapatkan Pelayanan Kesehatan Sesuai Standar (Orang)	5116	5116			
		Jumlah Anak Usia Pendidikan Dasar yang Mendapatkan Pelayanan Kesehatan Sesuai Standar (Orang)	Jumlah Anak Usia Pendidikan Dasar yang Mendapatkan Pelayanan Kesehatan Sesuai Standar (Orang)	5350	5350			
		Jumlah Anak Usia Pendidikan Dasar yang Mendapatkan Pelayanan Kesehatan Sesuai Standar (Orang)	Jumlah Anak Usia Pendidikan Dasar yang Mendapatkan Pelayanan Kesehatan Sesuai Standar (Orang)	7337	7337			
		Jumlah Anak Usia Pendidikan Dasar yang Mendapatkan Pelayanan Kesehatan Sesuai Standar (Orang)	Jumlah Anak Usia Pendidikan Dasar yang Mendapatkan Pelayanan Kesehatan Sesuai Standar (Orang)	2587.00	2587			
		Jumlah Anak Usia Pendidikan Dasar yang Mendapatkan Pelayanan Kesehatan Sesuai Standar (Orang)	Jumlah Anak Usia Pendidikan Dasar yang Mendapatkan Pelayanan Kesehatan Sesuai Standar (Orang)	4006	4006			
		Jumlah Anak Usia Pendidikan Dasar yang Mendapatkan Pelayanan Kesehatan Sesuai Standar (Orang)	Jumlah Anak Usia Pendidikan Dasar yang Mendapatkan Pelayanan Kesehatan Sesuai Standar (Orang)	2838	2838			
		Jumlah Anak Usia Pendidikan Dasar yang Mendapatkan Pelayanan Kesehatan Sesuai Standar (Orang)	Jumlah Anak Usia Pendidikan Dasar yang Mendapatkan Pelayanan Kesehatan Sesuai Standar (Orang)	3194	3194			
1.02.02.2.02.0006	Pengelolaan Pelayanan Kesehatan pada Usia Produktif					1.537.902.900	121,000,000	121,000,000

<i>Jumlah Penduduk Usia Produktif yang Mendapatkan Pelayanan Kesehatan Sesuai Standar (Orang)</i>	<i>Jumlah Penduduk Usia Produktif yang Mendapatkan Pelayanan Kesehatan Sesuai Standar (Orang)</i>	1109	1109
<i>Jumlah Penduduk Usia Produktif yang Mendapatkan Pelayanan Kesehatan Sesuai Standar (Orang)</i>	<i>Jumlah Penduduk Usia Produktif yang Mendapatkan Pelayanan Kesehatan Sesuai Standar (Orang)</i>	3144	3144
<i>Jumlah Penduduk Usia Produktif yang Mendapatkan Pelayanan Kesehatan Sesuai Standar (Orang)</i>	<i>Jumlah Penduduk Usia Produktif yang Mendapatkan Pelayanan Kesehatan Sesuai Standar (Orang)</i>	2293	2293



<i>Jumlah Penduduk Usia Produktif yang Mendapatkan Pelayanan Kesehatan Sesuai Standar (Orang)</i>	<i>Jumlah Penduduk Usia Produktif yang Mendapatkan Pelayanan Kesehatan Sesuai Standar (Orang)</i>	2193	2193		
<i>Jumlah Penduduk Usia Produktif yang Mendapatkan Pelayanan Kesehatan Sesuai Standar (Orang)</i>	<i>Jumlah Penduduk Usia Produktif yang Mendapatkan Pelayanan Kesehatan Sesuai Standar (Orang)</i>	1883	1883		
<i>Jumlah Penduduk Usia Produktif yang Mendapatkan Pelayanan Kesehatan Sesuai Standar (Orang)</i>	<i>Jumlah Penduduk Usia Produktif yang Mendapatkan Pelayanan Kesehatan Sesuai Standar (Orang)</i>	1216	1216		
<i>Jumlah Penduduk Usia Produktif yang Mendapatkan Pelayanan Kesehatan Sesuai Standar (Orang)</i>	<i>Jumlah Penduduk Usia Produktif yang Mendapatkan Pelayanan Kesehatan Sesuai Standar (Orang)</i>	1369	1369		
<i>Jumlah Penduduk Usia Produktif yang Mendapatkan Pelayanan Kesehatan Sesuai Standar (Orang)</i>	<i>Jumlah Penduduk Usia Produktif yang Mendapatkan Pelayanan Kesehatan Sesuai Standar (Orang)</i>	50500.00	50500		
<i>Jumlah Penduduk Usia Produktif yang Mendapatkan Pelayanan Kesehatan Sesuai Standar (Orang)</i>	<i>Jumlah Penduduk Usia Produktif yang Mendapatkan Pelayanan Kesehatan Sesuai Standar (Orang)</i>	1717	1717		
<i>Jumlah Penduduk Usia Produktif yang Mendapatkan Pelayanan Kesehatan Sesuai Standar (Orang)</i>	<i>Jumlah Penduduk Usia Produktif yang Mendapatkan Pelayanan Kesehatan Sesuai Standar (Orang)</i>	19873	19873		
<i>Jumlah Penduduk Usia Produktif yang Mendapatkan Pelayanan Kesehatan Sesuai Standar (Orang)</i>	<i>Jumlah Penduduk Usia Produktif yang Mendapatkan Pelayanan Kesehatan Sesuai Standar (Orang)</i>	1542	1542		
<i>Jumlah Penduduk Usia Produktif yang Mendapatkan Pelayanan Kesehatan Sesuai Standar (Orang)</i>	<i>Jumlah Penduduk Usia Produktif yang Mendapatkan Pelayanan Kesehatan Sesuai Standar (Orang)</i>	30964.00	30954		

<i>Jumlah Penduduk Usia Produktif yang Mendapatkan Pelayanan Kesehatan Sesuai Standar (Orang)</i>	<i>Jumlah Penduduk Usia Produktif yang Mendapatkan Pelayanan Kesehatan Sesuai Standar (Orang)</i>	753.00	753
<i>Jumlah Penduduk Usia Produktif yang Mendapatkan Pelayanan Kesehatan Sesuai Standar (Orang)</i>	<i>Jumlah Penduduk Usia Produktif yang Mendapatkan Pelayanan Kesehatan Sesuai Standar (Orang)</i>	1130.00	1130



1.02.02.2.02.0007	Pengelolaan Pelayanan Kesehatan pada Usia Lanjut	Jumlah Penduduk Usia Produktif yang Mendapatkan Pelayanan Kesehatan Sesuai Standar (Orang)	Jumlah Penduduk Usia Produktif yang Mendapatkan Pelayanan Kesehatan Sesuai Standar (Orang)	1561.00	1561	484.694.000	56,000,000	56,000,000
		Jumlah Penduduk Usia Produktif yang Mendapatkan Pelayanan Kesehatan Sesuai Standar (Orang)	Jumlah Penduduk Usia Produktif yang Mendapatkan Pelayanan Kesehatan Sesuai Standar (Orang)	1678.00	1678			
		Jumlah Penduduk Usia Lanjut yang Mendapatkan Pelayanan Kesehatan Sesuai Standar (Orang)	Jumlah Penduduk Usia Lanjut yang Mendapatkan Pelayanan Kesehatan Sesuai Standar (Orang)	2253.00	2253			
		Jumlah Penduduk Usia Lanjut yang Mendapatkan Pelayanan Kesehatan Sesuai Standar (Orang)	Jumlah Penduduk Usia Lanjut yang Mendapatkan Pelayanan Kesehatan Sesuai Standar (Orang)	1980	1980			
		Jumlah Penduduk Usia Lanjut yang Mendapatkan Pelayanan Kesehatan Sesuai Standar (Orang)	Jumlah Penduduk Usia Lanjut yang Mendapatkan Pelayanan Kesehatan Sesuai Standar (Orang)	1797	1,797.00			
		Jumlah Penduduk Usia Lanjut yang Mendapatkan Pelayanan Kesehatan Sesuai Standar (Orang)	Jumlah Penduduk Usia Lanjut yang Mendapatkan Pelayanan Kesehatan Sesuai Standar (Orang)	1255	1,255.00			
		Jumlah Penduduk Usia Lanjut yang Mendapatkan Pelayanan Kesehatan Sesuai Standar (Orang)	Jumlah Penduduk Usia Lanjut yang Mendapatkan Pelayanan Kesehatan Sesuai Standar (Orang)	2146	2,146.00			
		Jumlah Penduduk Usia Lanjut yang Mendapatkan Pelayanan Kesehatan Sesuai Standar (Orang)	Jumlah Penduduk Usia Lanjut yang Mendapatkan Pelayanan Kesehatan Sesuai Standar (Orang)	2250	2,250.00			
		Jumlah Penduduk Usia Lanjut yang Mendapatkan Pelayanan Kesehatan Sesuai Standar (Orang)	Jumlah Penduduk Usia Lanjut yang Mendapatkan Pelayanan Kesehatan Sesuai Standar (Orang)	1510	1,510.00			

<i>Jumlah Penduduk Usia Lanjut yang Mendapatkan Pelayanan Kesehatan Sesuai Standar (Orang)</i>	<i>Jumlah Penduduk Usia Lanjut yang Mendapatkan Pelayanan Kesehatan Sesuai Standar (Orang)</i>	3268	3,268.00
<i>Jumlah Penduduk Usia Lanjut yang Mendapatkan Pelayanan Kesehatan Sesuai Standar (Orang)</i>	<i>Jumlah Penduduk Usia Lanjut yang Mendapatkan Pelayanan Kesehatan Sesuai Standar (Orang)</i>	1120	1,120.00

--	--

		Jumlah Penduduk Usia Lanjut yang Mendapatkan Pelayanan Kesehatan Sesuai Standar (Orang)	Jumlah Penduduk Usia Lanjut yang Mendapatkan Pelayanan Kesehatan Sesuai Standar (Orang)	1219	1,219.00				
		Jumlah Penduduk Usia Lanjut yang Mendapatkan Pelayanan Kesehatan Sesuai Standar (Orang)	Jumlah Penduduk Usia Lanjut yang Mendapatkan Pelayanan Kesehatan Sesuai Standar (Orang)	3201	3,201.00				
		Jumlah Penduduk Usia Lanjut yang Mendapatkan Pelayanan Kesehatan Sesuai Standar (Orang)	Jumlah Penduduk Usia Lanjut yang Mendapatkan Pelayanan Kesehatan Sesuai Standar (Orang)	1725	1,725.00				
		Jumlah Penduduk Usia Lanjut yang Mendapatkan Pelayanan Kesehatan Sesuai Standar (Orang)	Jumlah Penduduk Usia Lanjut yang Mendapatkan Pelayanan Kesehatan Sesuai Standar (Orang)	1900.00	1.32				
		Jumlah Penduduk Usia Lanjut yang Mendapatkan Pelayanan Kesehatan Sesuai Standar (Orang)	Jumlah Penduduk Usia Lanjut yang Mendapatkan Pelayanan Kesehatan Sesuai Standar (Orang)	1501.00	1.04				
		Jumlah Penduduk Usia Lanjut yang Mendapatkan Pelayanan Kesehatan Sesuai Standar (Orang)	Jumlah Penduduk Usia Lanjut yang Mendapatkan Pelayanan Kesehatan Sesuai Standar (Orang)	1578.00	1.10				
		Jumlah Penduduk Usia Lanjut yang Mendapatkan Pelayanan Kesehatan Sesuai Standar (Orang)	Jumlah Penduduk Usia Lanjut yang Mendapatkan Pelayanan Kesehatan Sesuai Standar (Orang)	2625.00	1.82				
1.02.02.2.02.0008	Pengelolaan Pelayanan Kesehatan Penderita Hipertensi					27.500.000	27,500,000	27,500,000	
		Jumlah Penderita Hipertensi yang Mendapatkan Pelayanan Kesehatan Sesuai Standar (Orang)	Jumlah Penderita Hipertensi yang Mendapatkan Pelayanan Kesehatan Sesuai Standar (Orang)	18000	18,000				
1.02.02.2.02.0009	Pengelolaan Pelayanan Kesehatan Penderita Diabetes Melitus					305.545.119	346,742,188	346,742,188	

Jumlah Penderita Diabetes Melitus yang Mendapatkan Pelayanan Kesehatan Sesuai Standar (Orang)

Jumlah Penderita Diabetes Melitus yang Mendapatkan Pelayanan Kesehatan Sesuai Standar (Orang)


3000

3,000.00



1.02.02.2.02.0010	Pengelolaan Pelayanan Kesehatan Orang dengan Gangguan Jiwa Berat	Jumlah Orang yang Mendapatkan Pelayanan Kesehatan Orang dengan Gangguan Jiwa Berat Sesuai Standar (Orang)	Jumlah Orang yang Mendapatkan Pelayanan Kesehatan Orang dengan Gangguan Jiwa Berat Sesuai Standar (Orang)	41		190.800.000	75,000,000	75,000,000	Penataan Kode rekening
		Jumlah Orang yang Mendapatkan Pelayanan Kesehatan Orang dengan Gangguan Jiwa Berat Sesuai Standar (Orang)	Jumlah Orang yang Mendapatkan Pelayanan Kesehatan Orang dengan Gangguan Jiwa Berat Sesuai Standar (Orang)	517	41.00				
		Jumlah Orang yang Mendapatkan Pelayanan Kesehatan Orang dengan Gangguan Jiwa Berat Sesuai Standar (Orang)	Jumlah Orang yang Mendapatkan Pelayanan Kesehatan Orang dengan Gangguan Jiwa Berat Sesuai Standar (Orang)	22	517.00				
		Jumlah Orang yang Mendapatkan Pelayanan Kesehatan Orang dengan Gangguan Jiwa Berat Sesuai Standar (Orang)	Jumlah Orang yang Mendapatkan Pelayanan Kesehatan Orang dengan Gangguan Jiwa Berat Sesuai Standar (Orang)	27	22.00				
		Jumlah Orang yang Mendapatkan Pelayanan Kesehatan Orang dengan Gangguan Jiwa Berat Sesuai Standar (Orang)	Jumlah Orang yang Mendapatkan Pelayanan Kesehatan Orang dengan Gangguan Jiwa Berat Sesuai Standar (Orang)	33	27.00				
		Jumlah Orang yang Mendapatkan Pelayanan Kesehatan Orang dengan Gangguan Jiwa Berat Sesuai Standar (Orang)	Jumlah Orang yang Mendapatkan Pelayanan Kesehatan Orang dengan Gangguan Jiwa Berat Sesuai Standar (Orang)	26	33.00				
		Jumlah Orang yang Mendapatkan Pelayanan Kesehatan Orang dengan Gangguan Jiwa Berat Sesuai Standar (Orang)	Jumlah Orang yang Mendapatkan Pelayanan Kesehatan Orang dengan Gangguan Jiwa Berat Sesuai Standar (Orang)	57	26.00				

<i>Jumlah Orang yang Mendapatkan Pelayanan Kesehatan Orang dengan Gangguan Jiwa Berat Sesuai Standar (Orang)</i>	<i>Jumlah Orang yang Mendapatkan Pelayanan Kesehatan Orang dengan Gangguan Jiwa Berat Sesuai Standar (Orang)</i>	10	57.00
<i>Jumlah Orang yang Mendapatkan Pelayanan Kesehatan Orang dengan Gangguan Jiwa Berat Sesuai Standar (Orang)</i>	<i>Jumlah Orang yang Mendapatkan Pelayanan Kesehatan Orang dengan Gangguan Jiwa Berat Sesuai Standar (Orang)</i>	43	10.00
			43.00




		Jumlah Orang yang Mendapatkan Pelayanan Kesehatan Orang dengan Gangguan Jiwa Berat Sesuai Standar (Orang)	Jumlah Orang yang Mendapatkan Pelayanan Kesehatan Orang dengan Gangguan Jiwa Berat Sesuai Standar (Orang)	50				
		Jumlah Orang yang Mendapatkan Pelayanan Kesehatan Orang dengan Gangguan Jiwa Berat Sesuai Standar (Orang)	Jumlah Orang yang Mendapatkan Pelayanan Kesehatan Orang dengan Gangguan Jiwa Berat Sesuai Standar (Orang)	23	50.00			
		Jumlah Orang yang Mendapatkan Pelayanan Kesehatan Orang dengan Gangguan Jiwa Berat Sesuai Standar (Orang)	Jumlah Orang yang Mendapatkan Pelayanan Kesehatan Orang dengan Gangguan Jiwa Berat Sesuai Standar (Orang)	70.00	23.00			
		Jumlah Orang yang Mendapatkan Pelayanan Kesehatan Orang dengan Gangguan Jiwa Berat Sesuai Standar (Orang)	Jumlah Orang yang Mendapatkan Pelayanan Kesehatan Orang dengan Gangguan Jiwa Berat Sesuai Standar (Orang)	11.00	11			
		Jumlah Orang yang Mendapatkan Pelayanan Kesehatan Orang dengan Gangguan Jiwa Berat Sesuai Standar (Orang)	Jumlah Orang yang Mendapatkan Pelayanan Kesehatan Orang dengan Gangguan Jiwa Berat Sesuai Standar (Orang)	20.00	20			
		Jumlah Orang yang Mendapatkan Pelayanan Kesehatan Orang dengan Gangguan Jiwa Berat Sesuai Standar (Orang)	Jumlah Orang yang Mendapatkan Pelayanan Kesehatan Orang dengan Gangguan Jiwa Berat Sesuai Standar (Orang)	32.00	32			
		Jumlah Orang yang Mendapatkan Pelayanan Kesehatan Orang dengan Gangguan Jiwa Berat Sesuai Standar (Orang)	Jumlah Orang yang Mendapatkan Pelayanan Kesehatan Orang dengan Gangguan Jiwa Berat Sesuai Standar (Orang)	31.00	31			
1.02.02.2.02.0011	Pengelolaan Pelayanan Kesehatan Orang Terduga Tuberkulosis					295.360.000	668,692,850	668,692,850
		Jumlah Orang Terduga Menderita Tuberkulosis yang Mendapatkan Pelayanan Sesuai Standar (Orang)	Jumlah Orang Terduga Menderita Tuberkulosis yang Mendapatkan Pelayanan Sesuai Standar (Orang)	101	101			

Jumlah Orang Terduga Menderita Tuberkulosis yang Mendapatkan Pelayanan Sesuai Standar (Orang)

Jumlah Orang Terduga Menderita Tuberkulosis yang Mendapatkan Pelayanan Sesuai Standar (Orang)

300

300.00




<i>Jumlah Orang Terduga Menderita Tuberkulosis yang Mendapatkan Pelayanan Sesuai Standar (Orang)</i>	<i>Jumlah Orang Terduga Menderita Tuberkulosis yang Mendapatkan Pelayanan Sesuai Standar (Orang)</i>	150	150.00		
<i>Jumlah Orang Terduga Menderita Tuberkulosis yang Mendapatkan Pelayanan Sesuai Standar (Orang)</i>	<i>Jumlah Orang Terduga Menderita Tuberkulosis yang Mendapatkan Pelayanan Sesuai Standar (Orang)</i>	212	212.00		
<i>Jumlah Orang Terduga Menderita Tuberkulosis yang Mendapatkan Pelayanan Sesuai Standar (Orang)</i>	<i>Jumlah Orang Terduga Menderita Tuberkulosis yang Mendapatkan Pelayanan Sesuai Standar (Orang)</i>		-		
<i>Jumlah Orang Terduga Menderita Tuberkulosis yang Mendapatkan Pelayanan Sesuai Standar (Orang)</i>	<i>Jumlah Orang Terduga Menderita Tuberkulosis yang Mendapatkan Pelayanan Sesuai Standar (Orang)</i>		-		
<i>Jumlah Orang Terduga Menderita Tuberkulosis yang Mendapatkan Pelayanan Sesuai Standar (Orang)</i>	<i>Jumlah Orang Terduga Menderita Tuberkulosis yang Mendapatkan Pelayanan Sesuai Standar (Orang)</i>		-		
<i>Jumlah Orang Terduga Menderita Tuberkulosis yang Mendapatkan Pelayanan Sesuai Standar (Orang)</i>	<i>Jumlah Orang Terduga Menderita Tuberkulosis yang Mendapatkan Pelayanan Sesuai Standar (Orang)</i>	15	15.00		
<i>Jumlah Orang Terduga Menderita Tuberkulosis yang Mendapatkan Pelayanan Sesuai Standar (Orang)</i>	<i>Jumlah Orang Terduga Menderita Tuberkulosis yang Mendapatkan Pelayanan Sesuai Standar (Orang)</i>	438	438.00		
<i>Jumlah Orang Terduga Menderita Tuberkulosis yang Mendapatkan Pelayanan Sesuai Standar (Orang)</i>	<i>Jumlah Orang Terduga Menderita Tuberkulosis yang Mendapatkan Pelayanan Sesuai Standar (Orang)</i>	300	300.00		
<i>Jumlah Orang Terduga Menderita Tuberkulosis yang Mendapatkan Pelayanan Sesuai Standar (Orang)</i>	<i>Jumlah Orang Terduga Menderita Tuberkulosis yang Mendapatkan Pelayanan Sesuai Standar (Orang)</i>	711.00	711		

Jumlah Orang Terduga Menderita Tuberkulosis yang Mendapatkan Pelayanan Sesuai Standar (Orang)

Jumlah Orang Terduga Menderita Tuberkulosis yang Mendapatkan Pelayanan Sesuai Standar (Orang)

Jumlah Orang Terduga Menderita Tuberkulosis yang Mendapatkan Pelayanan Sesuai Standar (Orang)

Jumlah Orang Terduga Menderita Tuberkulosis yang Mendapatkan Pelayanan Sesuai Standar (Orang)



		<i>Jumlah Orang Terduga Menderita Tuberkulosis yang Mendapatkan Pelayanan Sesuai Standar (Orang)</i>	<i>Jumlah Orang Terduga Menderita Tuberkulosis yang Mendapatkan Pelayanan Sesuai Standar (Orang)</i>						
		<i>Jumlah Orang Terduga Menderita Tuberkulosis yang Mendapatkan Pelayanan Sesuai Standar (Orang)</i>	<i>Jumlah Orang Terduga Menderita Tuberkulosis yang Mendapatkan Pelayanan Sesuai Standar (Orang)</i>						
		<i>Jumlah Orang Terduga Menderita Tuberkulosis yang Mendapatkan Pelayanan Sesuai Standar (Orang)</i>	<i>Jumlah Orang Terduga Menderita Tuberkulosis yang Mendapatkan Pelayanan Sesuai Standar (Orang)</i>	2600	2600				
1.02.02.2.02.0012	Pengelolaan Pelayanan Kesehatan Orang dengan Risiko Terinfeksi HIV					96.000.000	163,743,540	163,743,540	
		<i>Jumlah Orang Terduga Menderita HIV yang Mendapatkan Pelayanan Sesuai Standar (Orang)</i>	<i>Jumlah Orang Terduga Menderita HIV yang Mendapatkan Pelayanan Sesuai Standar (Orang)</i>	4000	4,000				
1.02.02.2.02.0013	Pengelolaan Pelayanan Kesehatan bagi Penduduk pada Kondisi Kejadian Luar Biasa (KLB)					1.192.915.500	150,000,000	150,000,000	
		<i>Jumlah Dokumen Hasil Pengelolaan Pelayanan Kesehatan bagi Penduduk pada Kondisi Kejadian Luar Biasa (KLB) Sesuai Standar (Dokumen)</i>	<i>Jumlah Dokumen Hasil Pengelolaan Pelayanan Kesehatan bagi Penduduk pada Kondisi Kejadian Luar Biasa (KLB) Sesuai Standar (Dokumen)</i>	1.00	1				
1.02.02.2.02.0014	Pengelolaan Pelayanan Kesehatan bagi Penduduk Terdampak Krisis Kesehatan Akibat Bencana dan/atau Berpotensi Bencana					165.000.000	145,687,000	145,687,000	
		<i>Jumlah Dokumen Hasil Pengelolaan Pelayanan Kesehatan bagi Penduduk Terdampak Krisis Kesehatan Akibat Bencana dan/atau Berpotensi Bencana Sesuai Standar (Dokumen)</i>	<i>Jumlah Dokumen Hasil Pengelolaan Pelayanan Kesehatan bagi Penduduk Terdampak Krisis Kesehatan Akibat Bencana dan/atau Berpotensi Bencana Sesuai Standar (Dokumen)</i>	1	1				
1.02.02.2.02.0015	Pengelolaan Pelayanan Kesehatan Gizi Masyarakat					5.076.758.000	3,127,648,600	3,127,648,600	

<i>Jumlah Dokumen Hasil Pengelolaan Pelayanan Kesehatan Gizi Masyarakat (Dokumen)</i>	<i>Jumlah Dokumen Hasil Pengelolaan Pelayanan Kesehatan Gizi Masyarakat (Dokumen)</i>	1	1.00
<i>Jumlah Dokumen Hasil Pengelolaan Pelayanan Kesehatan Gizi Masyarakat (Dokumen)</i>	<i>Jumlah Dokumen Hasil Pengelolaan Pelayanan Kesehatan Gizi Masyarakat (Dokumen)</i>	1	1.00
<i>Jumlah Dokumen Hasil Pengelolaan Pelayanan Kesehatan Gizi Masyarakat (Dokumen)</i>	<i>Jumlah Dokumen Hasil Pengelolaan Pelayanan Kesehatan Gizi Masyarakat (Dokumen)</i>	1	1.00

--	--

*Jumlah Dokumen Hasil Pengelolaan
Pelayanan Kesehatan Gizi Masyarakat
(Dokumen)*

*Jumlah Dokumen Hasil
Pengelolaan Pelayanan
Kesehatan Gizi Masyarakat
(Dokumen)*

1

1



1.02.02.2.02.0016	Pengelolaan Pelayanan Kesehatan Kerja dan Olahraga	Jumlah Dokumen Hasil Pengelolaan Pelayanan Kesehatan Kerja dan Olahraga (Dokumen)	Jumlah Dokumen Hasil Pengelolaan Pelayanan Kesehatan Kerja dan Olahraga (Dokumen)	2.00	2	360.137.000	692,459,200	692,459,200	
		Jumlah Dokumen Hasil Pengelolaan Pelayanan Kesehatan Kerja dan Olahraga (Dokumen)	Jumlah Dokumen Hasil Pengelolaan Pelayanan Kesehatan Kerja dan Olahraga (Dokumen)	1	1				
		Jumlah Dokumen Hasil Pengelolaan Pelayanan Kesehatan Kerja dan Olahraga (Dokumen)	Jumlah Dokumen Hasil Pengelolaan Pelayanan Kesehatan Kerja dan Olahraga (Dokumen)	23	23				
		Jumlah Dokumen Hasil Pengelolaan Pelayanan Kesehatan Kerja dan Olahraga (Dokumen)	Jumlah Dokumen Hasil Pengelolaan Pelayanan Kesehatan Kerja dan Olahraga (Dokumen)	2	2				
		Jumlah Dokumen Hasil Pengelolaan Pelayanan Kesehatan Kerja dan Olahraga (Dokumen)	Jumlah Dokumen Hasil Pengelolaan Pelayanan Kesehatan Kerja dan Olahraga (Dokumen)	661	661				
		Jumlah Dokumen Hasil Pengelolaan Pelayanan Kesehatan Kerja dan Olahraga (Dokumen)	Jumlah Dokumen Hasil Pengelolaan Pelayanan Kesehatan Kerja dan Olahraga (Dokumen)	1	1				
		Jumlah Dokumen Hasil Pengelolaan Pelayanan Kesehatan Kerja dan Olahraga (Dokumen)	Jumlah Dokumen Hasil Pengelolaan Pelayanan Kesehatan Kerja dan Olahraga (Dokumen)	1	1				
		Jumlah Dokumen Hasil Pengelolaan Pelayanan Kesehatan Kerja dan Olahraga (Dokumen)	Jumlah Dokumen Hasil Pengelolaan Pelayanan Kesehatan Kerja dan Olahraga (Dokumen)	1	1				
		Jumlah Dokumen Hasil Pengelolaan Pelayanan Kesehatan Kerja dan Olahraga (Dokumen)	Jumlah Dokumen Hasil Pengelolaan Pelayanan Kesehatan Kerja dan Olahraga (Dokumen)	1	1				
		Jumlah Dokumen Hasil Pengelolaan Pelayanan Kesehatan Kerja dan Olahraga (Dokumen)	Jumlah Dokumen Hasil Pengelolaan Pelayanan Kesehatan Kerja dan Olahraga (Dokumen)	1	1				

*Jumlah Dokumen Hasil Pengelolaan
Pelayanan Kesehatan Kerja dan
Olahraga
(Dokumen)*

*Jumlah Dokumen Hasil
Pengelolaan Pelayanan
Kesehatan Kerja dan Olahraga
(Dokumen)*

1

1

*Jumlah Dokumen Hasil Pengelolaan
Pelayanan Kesehatan Kerja dan
Olahraga
(Dokumen)*

*Jumlah Dokumen Hasil
Pengelolaan Pelayanan
Kesehatan Kerja dan Olahraga
(Dokumen)*

1

1



		Jumlah Dokumen Hasil Pengelolaan Pelayanan Kesehatan Kerja dan Olahraga (Dokumen)	Jumlah Dokumen Hasil Pengelolaan Pelayanan Kesehatan Kerja dan Olahraga (Dokumen)	1.00	1				
		Jumlah Dokumen Hasil Pengelolaan Pelayanan Kesehatan Kerja dan Olahraga (Dokumen)	Jumlah Dokumen Hasil Pengelolaan Pelayanan Kesehatan Kerja dan Olahraga (Dokumen)	1.00	1				
		Jumlah Dokumen Hasil Pengelolaan Pelayanan Kesehatan Kerja dan Olahraga (Dokumen)	Jumlah Dokumen Hasil Pengelolaan Pelayanan Kesehatan Kerja dan Olahraga (Dokumen)	1.00	1				
		Jumlah Dokumen Hasil Pengelolaan Pelayanan Kesehatan Kerja dan Olahraga (Dokumen)	Jumlah Dokumen Hasil Pengelolaan Pelayanan Kesehatan Kerja dan Olahraga (Dokumen)	1.00	1				
1.02.02.2.02.0017	Pengelolaan Pelayanan Kesehatan Lingkungan					252.350.000	430,415,000	430,415,000	
		Jumlah Dokumen Hasil Pengelolaan Pelayanan Kesehatan Lingkungan (Dokumen)	Jumlah Dokumen Hasil Pengelolaan Pelayanan Kesehatan Lingkungan (Dokumen)	1	1				
		Jumlah Dokumen Hasil Pengelolaan Pelayanan Kesehatan Lingkungan (Dokumen)	Jumlah Dokumen Hasil Pengelolaan Pelayanan Kesehatan Lingkungan (Dokumen)	1	1				
		Jumlah Dokumen Hasil Pengelolaan Pelayanan Kesehatan Lingkungan (Dokumen)	Jumlah Dokumen Hasil Pengelolaan Pelayanan Kesehatan Lingkungan (Dokumen)	170	170				
		Jumlah Dokumen Hasil Pengelolaan Pelayanan Kesehatan Lingkungan (Dokumen)	Jumlah Dokumen Hasil Pengelolaan Pelayanan Kesehatan Lingkungan (Dokumen)	1.00	1				
		Jumlah Dokumen Hasil Pengelolaan Pelayanan Kesehatan Lingkungan (Dokumen)	Jumlah Dokumen Hasil Pengelolaan Pelayanan Kesehatan Lingkungan (Dokumen)	2.00	2				
		Jumlah Dokumen Hasil Pengelolaan Pelayanan Kesehatan Lingkungan (Dokumen)	Jumlah Dokumen Hasil Pengelolaan Pelayanan Kesehatan Lingkungan (Dokumen)	1	1				
		Jumlah Dokumen Hasil Pengelolaan Pelayanan Kesehatan Lingkungan (Dokumen)	Jumlah Dokumen Hasil Pengelolaan Pelayanan Kesehatan Lingkungan (Dokumen)	1.00	1				

*Jumlah Dokumen Hasil Pengelolaan
Pelayanan Kesehatan Lingkungan
(Dokumen)*

*Jumlah Dokumen Hasil
Pengelolaan Pelayanan
Kesehatan Lingkungan
(Dokumen)*

1.00

1



		Jumlah Dokumen Hasil Pengelolaan Pelayanan Kesehatan Lingkungan (Dokumen)	Jumlah Dokumen Hasil Pengelolaan Pelayanan Kesehatan Lingkungan (Dokumen)	1	1				
		Jumlah Dokumen Hasil Pengelolaan Pelayanan Kesehatan Lingkungan (Dokumen)	Jumlah Dokumen Hasil Pengelolaan Pelayanan Kesehatan Lingkungan (Dokumen)	1	1				
		Jumlah Dokumen Hasil Pengelolaan Pelayanan Kesehatan Lingkungan (Dokumen)	Jumlah Dokumen Hasil Pengelolaan Pelayanan Kesehatan Lingkungan (Dokumen)	1	1				
		Jumlah Dokumen Hasil Pengelolaan Pelayanan Kesehatan Lingkungan (Dokumen)	Jumlah Dokumen Hasil Pengelolaan Pelayanan Kesehatan Lingkungan (Dokumen)	1	1				
		Jumlah Dokumen Hasil Pengelolaan Pelayanan Kesehatan Lingkungan (Dokumen)	Jumlah Dokumen Hasil Pengelolaan Pelayanan Kesehatan Lingkungan (Dokumen)	1	1				
		Jumlah Dokumen Hasil Pengelolaan Pelayanan Kesehatan Lingkungan (Dokumen)	Jumlah Dokumen Hasil Pengelolaan Pelayanan Kesehatan Lingkungan (Dokumen)	5	5				
		Jumlah Dokumen Hasil Pengelolaan Pelayanan Kesehatan Lingkungan (Dokumen)	Jumlah Dokumen Hasil Pengelolaan Pelayanan Kesehatan Lingkungan (Dokumen)	11	11				
		Jumlah Dokumen Hasil Pengelolaan Pelayanan Kesehatan Lingkungan (Dokumen)	Jumlah Dokumen Hasil Pengelolaan Pelayanan Kesehatan Lingkungan (Dokumen)	2	2				
1.02.02.2.02.0018	Pengelolaan Pelayanan Promosi Kesehatan					213.480.000	491,767,700	491,767,700	
		Jumlah Dokumen Hasil Pengelolaan Pelayanan Promosi Kesehatan (Dokumen)	Jumlah Dokumen Hasil Pengelolaan Pelayanan Promosi Kesehatan (Dokumen)	1.00	1				
		Jumlah Dokumen Hasil Pengelolaan Pelayanan Promosi Kesehatan (Dokumen)	Jumlah Dokumen Hasil Pengelolaan Pelayanan Promosi Kesehatan (Dokumen)	1	1				
1.02.02.2.02.0019	Pengelolaan Pelayanan Kesehatan Tradisional, Akupuntur, Asuhan Mandiri, dan Tradisional Lainnya					135.560.000	-	#VALUE!	

*Jumlah Dokumen Hasil Pengelolaan
Pelayanan Kesehatan Tradisional,
Akupuntur, Asuhan Mandiri dan
Tradisional Lainnya
(Dokumen)*

*Jumlah Dokumen Hasil
Pengelolaan Pelayanan
Kesehatan Tradisional,
Akupuntur, Asuhan Mandiri
dan Tradisional Lainnya
(Dokumen)*


1

1



1.02.02.2.02.0020	Pengelolaan Surveilans Kesehatan				2.689.090.000	631,639,500	631,639,500	
		<i>Jumlah Dokumen Hasil Pengelolaan Surveilans Kesehatan (Dokumen)</i>	<i>Jumlah Dokumen Hasil Pengelolaan Surveilans Kesehatan (Dokumen)</i>	1	1			
		<i>Jumlah Dokumen Hasil Pengelolaan Surveilans Kesehatan (Dokumen)</i>	<i>Jumlah Dokumen Hasil Pengelolaan Surveilans Kesehatan (Dokumen)</i>	1	1			
		<i>Jumlah Dokumen Hasil Pengelolaan Surveilans Kesehatan (Dokumen)</i>	<i>Jumlah Dokumen Hasil Pengelolaan Surveilans Kesehatan (Dokumen)</i>	1	1			
		<i>Jumlah Dokumen Hasil Pengelolaan Surveilans Kesehatan (Dokumen)</i>	<i>Jumlah Dokumen Hasil Pengelolaan Surveilans Kesehatan (Dokumen)</i>	1	1			
		<i>Jumlah Dokumen Hasil Pengelolaan Surveilans Kesehatan (Dokumen)</i>	<i>Jumlah Dokumen Hasil Pengelolaan Surveilans Kesehatan (Dokumen)</i>	1	1			
		<i>Jumlah Dokumen Hasil Pengelolaan Surveilans Kesehatan (Dokumen)</i>	<i>Jumlah Dokumen Hasil Pengelolaan Surveilans Kesehatan (Dokumen)</i>	1	1			
		<i>Jumlah Dokumen Hasil Pengelolaan Surveilans Kesehatan (Dokumen)</i>	<i>Jumlah Dokumen Hasil Pengelolaan Surveilans Kesehatan (Dokumen)</i>	100	100			
		<i>Jumlah Dokumen Hasil Pengelolaan Surveilans Kesehatan (Dokumen)</i>	<i>Jumlah Dokumen Hasil Pengelolaan Surveilans Kesehatan (Dokumen)</i>	1	1			
		<i>Jumlah Dokumen Hasil Pengelolaan Surveilans Kesehatan (Dokumen)</i>	<i>Jumlah Dokumen Hasil Pengelolaan Surveilans Kesehatan (Dokumen)</i>	1	1			
		<i>Jumlah Dokumen Hasil Pengelolaan Surveilans Kesehatan (Dokumen)</i>	<i>Jumlah Dokumen Hasil Pengelolaan Surveilans Kesehatan (Dokumen)</i>	1	1			
		<i>Jumlah Dokumen Hasil Pengelolaan Surveilans Kesehatan (Dokumen)</i>	<i>Jumlah Dokumen Hasil Pengelolaan Surveilans Kesehatan (Dokumen)</i>	1.00	1			



<i>Jumlah Dokumen Hasil Pengelolaan Surveilans Kesehatan (Dokumen)</i>	<i>Jumlah Dokumen Hasil Pengelolaan Surveilans Kesehatan (Dokumen)</i>	1.00	1
<i>Jumlah Dokumen Hasil Pengelolaan Surveilans Kesehatan (Dokumen)</i>	<i>Jumlah Dokumen Hasil Pengelolaan Surveilans Kesehatan (Dokumen)</i>	1.00	1
<i>Jumlah Dokumen Hasil Pengelolaan Surveilans Kesehatan (Dokumen)</i>	<i>Jumlah Dokumen Hasil Pengelolaan Surveilans Kesehatan (Dokumen)</i>	1	1



		Jumlah Dokumen Hasil Pengelolaan Surveilans Kesehatan (Dokumen)	Jumlah Dokumen Hasil Pengelolaan Surveilans Kesehatan (Dokumen)	1.00	1			
		Jumlah Dokumen Hasil Pengelolaan Surveilans Kesehatan (Dokumen)	Jumlah Dokumen Hasil Pengelolaan Surveilans Kesehatan (Dokumen)	1.00	1			
1.02.02.2.02.0021	Pengelolaan Pelayanan Kesehatan Orang dengan Masalah Kesehatan Jiwa (ODMK)					181.858.000	-	181,858,000
		Jumlah Orang dengan Masalah Kejiwaan (ODMK) yang Mendapatkan Pelayanan Kesehatan (Orang)	Jumlah Orang dengan Masalah Kejiwaan (ODMK) yang Mendapatkan Pelayanan Kesehatan (Orang)					
		Jumlah Orang dengan Masalah Kejiwaan (ODMK) yang Mendapatkan Pelayanan Kesehatan (Orang)	Jumlah Orang dengan Masalah Kejiwaan (ODMK) yang Mendapatkan Pelayanan Kesehatan (Orang)					
		Jumlah Orang dengan Masalah Kejiwaan (ODMK) yang Mendapatkan Pelayanan Kesehatan (Orang)	Jumlah Orang dengan Masalah Kejiwaan (ODMK) yang Mendapatkan Pelayanan Kesehatan (Orang)	30	30			
		Jumlah Orang dengan Masalah Kejiwaan (ODMK) yang Mendapatkan Pelayanan Kesehatan (Orang)	Jumlah Orang dengan Masalah Kejiwaan (ODMK) yang Mendapatkan Pelayanan Kesehatan (Orang)	50	50			
		Jumlah Orang dengan Masalah Kejiwaan (ODMK) yang Mendapatkan Pelayanan Kesehatan (Orang)	Jumlah Orang dengan Masalah Kejiwaan (ODMK) yang Mendapatkan Pelayanan Kesehatan (Orang)					
		Jumlah Orang dengan Masalah Kejiwaan (ODMK) yang Mendapatkan Pelayanan Kesehatan (Orang)	Jumlah Orang dengan Masalah Kejiwaan (ODMK) yang Mendapatkan Pelayanan Kesehatan (Orang)					
		Jumlah Orang dengan Masalah Kejiwaan (ODMK) yang Mendapatkan Pelayanan Kesehatan (Orang)	Jumlah Orang dengan Masalah Kejiwaan (ODMK) yang Mendapatkan Pelayanan Kesehatan (Orang)					

<i>Jumlah Orang dengan Masalah Kejiwaan (ODMK) yang Mendapatkan Pelayanan Kesehatan (Orang)</i>	<i>Jumlah Orang dengan Masalah Kejiwaan (ODMK) yang Mendapatkan Pelayanan Kesehatan (Orang)</i>
<i>Jumlah Orang dengan Masalah Kejiwaan (ODMK) yang Mendapatkan Pelayanan Kesehatan (Orang)</i>	<i>Jumlah Orang dengan Masalah Kejiwaan (ODMK) yang Mendapatkan Pelayanan Kesehatan (Orang)</i>

26



		Jumlah Orang dengan Masalah Kejiwaan (ODMK) yang Mendapatkan Pelayanan Kesehatan (Orang)	Jumlah Orang dengan Masalah Kejiwaan (ODMK) yang Mendapatkan Pelayanan Kesehatan (Orang)	300	300				
		Jumlah Orang dengan Masalah Kejiwaan (ODMK) yang Mendapatkan Pelayanan Kesehatan (Orang)	Jumlah Orang dengan Masalah Kejiwaan (ODMK) yang Mendapatkan Pelayanan Kesehatan (Orang)	27	27				
		Jumlah Orang dengan Masalah Kejiwaan (ODMK) yang Mendapatkan Pelayanan Kesehatan (Orang)	Jumlah Orang dengan Masalah Kejiwaan (ODMK) yang Mendapatkan Pelayanan Kesehatan (Orang)	22	22				
		Jumlah Orang dengan Masalah Kejiwaan (ODMK) yang Mendapatkan Pelayanan Kesehatan (Orang)	Jumlah Orang dengan Masalah Kejiwaan (ODMK) yang Mendapatkan Pelayanan Kesehatan (Orang)	96.00	96				
		Jumlah Orang dengan Masalah Kejiwaan (ODMK) yang Mendapatkan Pelayanan Kesehatan (Orang)	Jumlah Orang dengan Masalah Kejiwaan (ODMK) yang Mendapatkan Pelayanan Kesehatan (Orang)						
		Jumlah Orang dengan Masalah Kejiwaan (ODMK) yang Mendapatkan Pelayanan Kesehatan (Orang)	Jumlah Orang dengan Masalah Kejiwaan (ODMK) yang Mendapatkan Pelayanan Kesehatan (Orang)						
1.02.02.2.02.0022	Pengelolaan Pelayanan Kesehatan Jiwa dan NAPZA					50.000.000	45,743,000	45,743,000	
		Jumlah Penyalahguna NAPZA yang Mendapatkan Pelayanan Kesehatan (Orang)	Jumlah Penyalahguna NAPZA yang Mendapatkan Pelayanan Kesehatan (Orang)	46	45				
1.02.02.2.02.0024	Pengelolaan Upaya Pengurangan Risiko Krisis Kesehatan dan Pasca Krisis Kesehatan					217.430.000	208,640,000	208,640,000	
		Jumlah Dokumen Hasil Pengelolaan Upaya Pengurangan Risiko Krisis Kesehatan dan Pasca Krisis Kesehatan (Dokumen)	Jumlah Dokumen Hasil Pengelolaan Upaya Pengurangan Risiko Krisis Kesehatan dan Pasca Krisis Kesehatan (Dokumen)	1	1				

1.02.02.2.02.0025	Pelayanan Kesehatan Penyakit Menular dan Tidak Menular					752.084.600	2,549,199,517	2,549,171,017	Penataan Kode rekening dan selisih harga di BA DAK Non Fisik
-------------------	--	--	--	--	--	-------------	---------------	---------------	--

Jumlah Dokumen Hasil Pelayanan Kesehatan Penyakit Menular dan Tidak Menular (Dokumen)

Jumlah Dokumen Hasil Pelayanan Kesehatan Penyakit Menular dan Tidak Menular (Dokumen)

1.00

1

Jumlah Dokumen Hasil Pelayanan Kesehatan Penyakit Menular dan Tidak Menular (Dokumen)

Jumlah Dokumen Hasil Pelayanan Kesehatan Penyakit Menular dan Tidak Menular (Dokumen)

1.00

1

Jumlah Dokumen Hasil Pelayanan Kesehatan Penyakit Menular dan Tidak Menular (Dokumen)

Jumlah Dokumen Hasil Pelayanan Kesehatan Penyakit Menular dan Tidak Menular (Dokumen)

1.00


1

Jumlah Dokumen Hasil Pelayanan Kesehatan Penyakit Menular dan Tidak Menular (Dokumen)

Jumlah Dokumen Hasil Pelayanan Kesehatan Penyakit Menular dan Tidak Menular (Dokumen)

1

1



		<i>Jumlah Dokumen Hasil Pelayanan Kesehatan Penyakit Menular dan Tidak Menular (Dokumen)</i>	<i>Jumlah Dokumen Hasil Pelayanan Kesehatan Penyakit Menular dan Tidak Menular (Dokumen)</i>	1	1				
		<i>Jumlah Dokumen Hasil Pelayanan Kesehatan Penyakit Menular dan Tidak Menular (Dokumen)</i>	<i>Jumlah Dokumen Hasil Pelayanan Kesehatan Penyakit Menular dan Tidak Menular (Dokumen)</i>	1	1				
1.02.02.2.02.0026	Pengelolaan Jaminan Kesehatan Masyarakat					11.890.976.632	15,755,388,280	15,755,388,280	
		<i>Jumlah Dokumen Hasil Pengelolaan Jaminan Kesehatan Masyarakat (Dokumen)</i>	<i>Jumlah Dokumen Hasil Pengelolaan Jaminan Kesehatan Masyarakat (Dokumen)</i>	2	2				
		<i>Jumlah Dokumen Hasil Pengelolaan Jaminan Kesehatan Masyarakat (Dokumen)</i>	<i>Jumlah Dokumen Hasil Pengelolaan Jaminan Kesehatan Masyarakat (Dokumen)</i>	12	12				
1.02.02.2.02.0028	Pengambilan dan Pengiriman Spesimen Penyakit Potensial KLB ke Laboratorium Rujukan/Nasional					85.000.000	49,500,000	49,500,000	
		<i>Jumlah Spesimen Penyakit Potensial Kejadian Luar Biasa (KLB) ke Laboratorium Rujukan/Nasional yang Didistribusikan (Paket)</i>	<i>Jumlah Spesimen Penyakit Potensial Kejadian Luar Biasa (KLB) ke Laboratorium Rujukan/Nasional yang Didistribusikan (Paket)</i>	10.00	10				
1.02.02.2.02.0029	Penyelenggaraan Kabupaten/Kota Sehat					30.000.000	30,000,000	30,000,000	
		<i>Jumlah Dokumen Hasil Penyelenggaraan Kabupaten/Kota Sehat (Dokumen)</i>	<i>Jumlah Dokumen Hasil Penyelenggaraan Kabupaten/Kota Sehat (Dokumen)</i>	1.00	1				
1.02.02.2.02.0030	Penyediaan Telemedicine di Fasilitas Pelayanan Kesehatan					82.500.000	-	-	

		<i>Jumlah Fasilitas Pelayanan Kesehatan (Fasyankes) yang Melayani Konsultasi Jarak Jauh antar Fasyankes Melalui Pelayanan Telemedicine untuk Mendapatkan Akses Pelayanan Kesehatan yang Berkualitas (Unit)</i>	<i>Jumlah Fasilitas Pelayanan Kesehatan (Fasyankes) yang Melayani Konsultasi Jarak Jauh antar Fasyankes Melalui Pelayanan Telemedicine untuk Mendapatkan Akses Pelayanan Kesehatan yang Berkualitas (Unit)</i>	1	1				
1.02.02.2.02.0032	Operasional Pelayanan Rumah Sakit					65.500.000	-	65,500,000	
		<i>Jumlah Dokumen Operasional Pelayanan Rumah Sakit (Dokumen)</i>	<i>Jumlah Dokumen Operasional Pelayanan Rumah Sakit (Dokumen)</i>	1	1				
1.02.02.2.02.0033	Operasional Pelayanan Puskesmas					4.230.788.750	4,317,688,750	4,317,688,750	

1.02.02.2.02.0034	Operasional Pelayanan Fasilitas Kesehatan Lainnya					96.060.000	87.328.000	87.328.000	
-------------------	---	--	--	--	--	------------	------------	------------	--

		<i>Jumlah Dokumen Operasional Pelayanan Fasilitas Kesehatan Lainnya (Dokumen)</i>	<i>Jumlah Dokumen Operasional Pelayanan Fasilitas Kesehatan Lainnya (Dokumen)</i>	4	4				
1.02.02.2.02.0035	Pelaksanaan Akreditasi Fasilitas Kesehatan di Kabupaten/Kota					409.475.000	501,960,000	501,960,000	
		<i>Jumlah Fasilitas Kesehatan yang Terakreditasi di Kabupaten/Kota (Unit)</i>	<i>Jumlah Fasilitas Kesehatan yang Terakreditasi di Kabupaten/Kota (Unit)</i>	16.00	16				
		<i>Jumlah Fasilitas Kesehatan yang Terakreditasi di Kabupaten/Kota (Unit)</i>	<i>Jumlah Fasilitas Kesehatan yang Terakreditasi di Kabupaten/Kota (Unit)</i>	1	1				
	Investigasi Awal Kejadian Tidak Diharapkan (Kejadian Ikutan Pasca Imunisasi dan Pemberian Obat Massal)						82,140,000	82,140,000	
1.02.02.2.02.0038	Penyediaan dan Pengelolaan Sistem Penanganan Gawat Darurat Terpadu (SPGDT)					2.751.070.900	1,870,135,800	1,870,135,800	
		<i>Jumlah Public Safety Center (PSC 119) Tersedia, Terkelolaan dan Terintegrasi Dengan Rumah Sakit Dalam Satu Sistem Penanganan Gawat Darurat Terpadu (SPGDT) (Unit)</i>	<i>Jumlah Public Safety Center (PSC 119) Tersedia, Terkelolaan dan Terintegrasi Dengan Rumah Sakit Dalam Satu Sistem Penanganan Gawat Darurat Terpadu (SPGDT) (Unit)</i>	15	15				
1.02.02.2.02.0040	Pengelolaan pelayanan kesehatan orang dengan Tuberkulosis					404.119.000	259,500,000	259,500,000	
		<i>Jumlah orang dengan Tuberkulosis yang mendapatkan pelayanan kesehatan sesuai standar (Orang)</i>	<i>Jumlah orang dengan Tuberkulosis yang mendapatkan pelayanan kesehatan sesuai standar (Orang)</i>	8	8				
		<i>Jumlah orang dengan Tuberkulosis yang mendapatkan pelayanan kesehatan sesuai standar (Orang)</i>	<i>Jumlah orang dengan Tuberkulosis yang mendapatkan pelayanan kesehatan sesuai standar (Orang)</i>						

Jumlah orang dengan Tuberkulosis yang mendapatkan pelayanan kesehatan sesuai standar (Orang)


Jumlah orang dengan Tuberkulosis yang mendapatkan pelayanan kesehatan sesuai standar (Orang)

Jumlah orang dengan Tuberkulosis yang mendapatkan pelayanan kesehatan sesuai standar (Orang)

Jumlah orang dengan Tuberkulosis yang mendapatkan pelayanan kesehatan sesuai standar (Orang)

Jumlah orang dengan Tuberkulosis yang mendapatkan pelayanan kesehatan sesuai standar (Orang)

Jumlah orang dengan Tuberkulosis yang mendapatkan pelayanan kesehatan sesuai standar (Orang)



<i>Jumlah orang dengan Tuberkulosis yang mendapatkan pelayanan kesehatan sesuai standar (Orang)</i>	<i>Jumlah orang dengan Tuberkulosis yang mendapatkan pelayanan kesehatan sesuai standar (Orang)</i>	39	39		
<i>Jumlah orang dengan Tuberkulosis yang mendapatkan pelayanan kesehatan sesuai standar (Orang)</i>	<i>Jumlah orang dengan Tuberkulosis yang mendapatkan pelayanan kesehatan sesuai standar (Orang)</i>	25	25		
<i>Jumlah orang dengan Tuberkulosis yang mendapatkan pelayanan kesehatan sesuai standar (Orang)</i>	<i>Jumlah orang dengan Tuberkulosis yang mendapatkan pelayanan kesehatan sesuai standar (Orang)</i>	81	81		
<i>Jumlah orang dengan Tuberkulosis yang mendapatkan pelayanan kesehatan sesuai standar (Orang)</i>	<i>Jumlah orang dengan Tuberkulosis yang mendapatkan pelayanan kesehatan sesuai standar (Orang)</i>	22	22		
<i>Jumlah orang dengan Tuberkulosis yang mendapatkan pelayanan kesehatan sesuai standar (Orang)</i>	<i>Jumlah orang dengan Tuberkulosis yang mendapatkan pelayanan kesehatan sesuai standar (Orang)</i>	400	400		
<i>Jumlah orang dengan Tuberkulosis yang mendapatkan pelayanan kesehatan sesuai standar (Orang)</i>	<i>Jumlah orang dengan Tuberkulosis yang mendapatkan pelayanan kesehatan sesuai standar (Orang)</i>				
<i>Jumlah orang dengan Tuberkulosis yang mendapatkan pelayanan kesehatan sesuai standar (Orang)</i>	<i>Jumlah orang dengan Tuberkulosis yang mendapatkan pelayanan kesehatan sesuai standar (Orang)</i>				
<i>Jumlah orang dengan Tuberkulosis yang mendapatkan pelayanan kesehatan sesuai standar (Orang)</i>	<i>Jumlah orang dengan Tuberkulosis yang mendapatkan pelayanan kesehatan sesuai standar (Orang)</i>	215.00	215		
<i>Jumlah orang dengan Tuberkulosis yang mendapatkan pelayanan kesehatan sesuai standar (Orang)</i>	<i>Jumlah orang dengan Tuberkulosis yang mendapatkan pelayanan kesehatan sesuai standar (Orang)</i>				
<i>Jumlah orang dengan Tuberkulosis yang mendapatkan pelayanan kesehatan sesuai standar (Orang)</i>	<i>Jumlah orang dengan Tuberkulosis yang mendapatkan pelayanan kesehatan sesuai standar (Orang)</i>	107.00	107		

1.02.02.2.02.0041		<i>Jumlah orang dengan Tuberkulosis yang mendapatkan pelayanan kesehatan sesuai standar (Orang)</i>	<i>Jumlah orang dengan Tuberkulosis yang mendapatkan pelayanan kesehatan sesuai standar (Orang)</i>	30	30			
	Pengelolaan pelayanan kesehatan orang dengan HIV (ODHIV)					39.625.000	58,625,000	58,652,000
		<i>Jumlah orang dengan HIV (ODHIV) yang mendapatkan pelayanan kesehatan sesuai standar (Orang)</i>	<i>Jumlah orang dengan HIV (ODHIV) yang mendapatkan pelayanan kesehatan sesuai standar (Orang)</i>	10	10			

1.02.02.2.02.0042	Pengelolaan pelayanan kesehatan Malaria				222.083.000	107,167,800	107,167,800	
		<i>Jumlah orang yang mendapatkan pelayanan kesehatan malaria (Orang)</i>	554	554				
		<i>Jumlah orang yang mendapatkan pelayanan kesehatan malaria (Orang)</i>	255	255				
		<i>Jumlah orang yang mendapatkan pelayanan kesehatan malaria (Orang)</i>						
		<i>Jumlah orang yang mendapatkan pelayanan kesehatan malaria (Orang)</i>						
		<i>Jumlah orang yang mendapatkan pelayanan kesehatan malaria (Orang)</i>	30.00	30				
		<i>Jumlah orang yang mendapatkan pelayanan kesehatan malaria (Orang)</i>						
		<i>Jumlah orang yang mendapatkan pelayanan kesehatan malaria (Orang)</i>						
		<i>Jumlah orang yang mendapatkan pelayanan kesehatan malaria (Orang)</i>						
		<i>Jumlah orang yang mendapatkan pelayanan kesehatan malaria (Orang)</i>						
		<i>Jumlah orang yang mendapatkan pelayanan kesehatan malaria (Orang)</i>						
		<i>Jumlah orang yang mendapatkan pelayanan kesehatan malaria (Orang)</i>						
		<i>Jumlah orang yang mendapatkan pelayanan kesehatan malaria (Orang)</i>						


		Jumlah orang yang mendapatkan pelayanan kesehatan malaria (Orang)	Jumlah orang yang mendapatkan pelayanan kesehatan malaria (Orang)						
		Jumlah orang yang mendapatkan pelayanan kesehatan malaria (Orang)	Jumlah orang yang mendapatkan pelayanan kesehatan malaria (Orang)	200	200				
		Jumlah orang yang mendapatkan pelayanan kesehatan malaria (Orang)	Jumlah orang yang mendapatkan pelayanan kesehatan malaria (Orang)	5	5				
		Jumlah orang yang mendapatkan pelayanan kesehatan malaria (Orang)	Jumlah orang yang mendapatkan pelayanan kesehatan malaria (Orang)	20	20				
	Pengelolaan Pelayanan Kesehatan Reproduksi						270.582,500	-	

<i>Jumlah tatanan kawasan tanpa rokok yang tidak ditemukan aktifitas merokok (Tatanan)</i>	<i>Jumlah tatanan kawasan tanpa rokok yang tidak ditemukan aktifitas merokok (Tatanan)</i>	7
<i>Jumlah tatanan kawasan tanpa rokok yang tidak ditemukan aktifitas merokok (Tatanan)</i>	<i>Jumlah tatanan kawasan tanpa rokok yang tidak ditemukan aktifitas merokok (Tatanan)</i>	22

7
22

		Jumlah tatanan kawasan tanpa rokok yang tidak ditemukan aktifitas merokok (Tatanan)	Jumlah tatanan kawasan tanpa rokok yang tidak ditemukan aktifitas merokok (Tatanan)	3	3				
		Jumlah tatanan kawasan tanpa rokok yang tidak ditemukan aktifitas merokok (Tatanan)	Jumlah tatanan kawasan tanpa rokok yang tidak ditemukan aktifitas merokok (Tatanan)	3	3				
		Jumlah tatanan kawasan tanpa rokok yang tidak ditemukan aktifitas merokok (Tatanan)	Jumlah tatanan kawasan tanpa rokok yang tidak ditemukan aktifitas merokok (Tatanan)	3	3				
1.02.02.2.02.0045	Koordinasi dan Sinkronisasi Penerapan SPM Bidang Kesehatan Kabupaten/Kota	Jumlah dokumen hasil Koordinasi dan Sinkronisasi Penerapan SPM Bidang Kesehatan Kabupaten/Kota (Dokumen)	Jumlah dokumen hasil Koordinasi dan Sinkronisasi Penerapan SPM Bidang Kesehatan Kabupaten/Kota (Dokumen)	1	1	14.755.000	14,755,000	14,755,000	
	Pengelolaan upaya kesehatan Ibu dan Anak						1,859,708,500	185,935,500	Sesuai BA dan JUKNIS DAK Non Fisik
1.02.02.2.03	Penyelenggaraan Sistem Informasi Kesehatan Secara Terintegrasi	Jumlah Dokumen Penyelenggaraan Sistem Informasi Kesehatan Secara Terintegrasi (Dokumen)	Jumlah Dokumen Penyelenggaraan Sistem Informasi Kesehatan Secara Terintegrasi (Dokumen)	3	3	68.670.000	2,334,562,200	2,334,562,200	
		Jumlah Dokumen Penyelenggaraan Sistem Informasi Kesehatan Secara Terintegrasi (Dokumen)	Jumlah Dokumen Penyelenggaraan Sistem Informasi Kesehatan Secara Terintegrasi (Dokumen)	3	3				
1.02.02.2.03.0002	Pengelolaan Sistem Informasi Kesehatan	Jumlah Dokumen Hasil Pengelolaan Sistem Informasi Kesehatan (Dokumen)	Jumlah Dokumen Hasil Pengelolaan Sistem Informasi Kesehatan (Dokumen)	1	1	68.670.000	2,334,562,200	2,334,562,200	
		Jumlah Dokumen Hasil Pengelolaan Sistem Informasi Kesehatan (Dokumen)	Jumlah Dokumen Hasil Pengelolaan Sistem Informasi Kesehatan (Dokumen)	1	1				
1.02.02.2.04	Penerbitan Izin Rumah Sakit Kelas C, D dan Fasilitas Pelayanan Kesehatan Tingkat Daerah Kabupaten/Kota					61.822.500	47,180,500	47,180,500	

<i>Persentase Rumah Sakit Kelas C, D dan Fasilitas Pelayanan Kesehatan Tingkat Kabupaten/Kota mendapatkan penerbitan izin (%)</i>	<i>Persentase Rumah Sakit Kelas C, D dan Fasilitas Pelayanan Kesehatan Tingkat Kabupaten/Kota mendapatkan penerbitan izin (%)</i>	100	100
<i>Jumlah Peningkatan Mutu Pelayanan Fasilitas Kesehatan yang diukur melalui Indikator Nilai Mutu (INM) (Unit)</i>	<i>Jumlah Peningkatan Mutu Pelayanan Fasilitas Kesehatan yang diukur melalui Indikator Nilai Mutu (INM) (Unit)</i>	16	16
<i>Jumlah Rumah Sakit Kelas C, D dan Fasilitas Pelayanan Kesehatan Tingkat Kabupaten/Kota mendapatkan penerbitan izin (Unit)</i>	<i>Jumlah Rumah Sakit Kelas C, D dan Fasilitas Pelayanan Kesehatan Tingkat Kabupaten/Kota mendapatkan penerbitan izin (Unit)</i>	24	24



1.02.02.2.04.0001	Pengendalian dan Pengawasan serta Tindak Lanjut Pengawasan Perizinan Rumah Sakit Kelas C, D dan Fasilitas Pelayanan Kesehatan Lainnya	Jumlah Rumah Sakit Kelas C, D dan Fasilitas Pelayanan Kesehatan yang Dikendalikan, Diawasi dan Ditindaklanjuti Perizinannya (Unit)	Jumlah Rumah Sakit Kelas C, D dan Fasilitas Pelayanan Kesehatan yang Dikendalikan, Diawasi dan Ditindaklanjuti Perizinannya (Unit)	26	26	22.572.500	22,572,500	22,572,500	
1.02.02.2.04.0003	Peningkatan Mutu Pelayanan Fasilitas Kesehatan	Jumlah Fasilitas Kesehatan yang Dilakukan Pengukuran Indikator Nasional Mutu (INM) Pelayanan kesehatan (Unit)	Jumlah Fasilitas Kesehatan yang Dilakukan Pengukuran Indikator Nasional Mutu (INM) Pelayanan kesehatan (Unit)	1	1	39.250.000	24,608,000	24,608,000	
3. 1.02.03	PROGRAM PENINGKATAN KAPASITAS SUMBER DAYA MANUSIA KESEHATAN					7,694,518,000	7,831,720,000	7,831,720,000	
		<i>Persentase Fasyankes memenuhi SDMk sesuai Standart (%)</i>	<i>Persentase Fasyankes memenuhi SDMk sesuai Standart (%)</i>	65	65				
		<i>Persentase SDMk RSUDAU yang memenuhi standart (%)</i>	<i>Persentase SDMk RSUDAU yang memenuhi standart (%)</i>	100	100.00				
		<i>Persentase Nakes RSUDAU yang ditingkatkan mutu dan kompetensinya (%)</i>	<i>Persentase Nakes RSUDAU yang ditingkatkan mutu dan kompetensinya (%)</i>	100	100.00				
		<i>Persentase Nakes RSUDAU yang ditingkatkan mutu dan kompetensinya (%)</i>	<i>Persentase Nakes RSUDAU yang ditingkatkan mutu dan kompetensinya (%)</i>	100	100.00				
		<i>Persentase SDMk RSUDAU yang memenuhi standart (%)</i>	<i>Persentase SDMk RSUDAU yang memenuhi standart (%)</i>	100	100.00				
1.02.03.2.01	Pemberian Izin Praktik Tenaga Kesehatan di Wilayah Kabupaten/Kota					23.583.000	36,333,000	36,333,000	

		<i>Jumlah Dokumen Pemberian Izin Praktik Tenaga Kesehatan di Wilayah Kabupaten/Kota (Dokumen)</i>	<i>Jumlah Dokumen Pemberian Izin Praktik Tenaga Kesehatan di Wilayah Kabupaten/Kota (Dokumen)</i>	2	2				
1.02.03.2.01.0001	Pengendalian Perizinan Praktik Tenaga Kesehatan					3.008.000	3,008,000	3,008,000	
		<i>Jumlah Dokumen Hasil Pengendalian Perizinan Praktik Tenaga Kesehatan (Dokumen)</i>	<i>Jumlah Dokumen Hasil Pengendalian Perizinan Praktik Tenaga Kesehatan (Dokumen)</i>	1	1				
1.02.03.2.01.0002	Pembinaan dan Pengawasan Tenaga Kesehatan serta Tindak Lanjut Perizinan Praktik Tenaga Kesehatan					20.575.000	33,325,000	33,325,000	

			<i>Jumlah Dokumen Hasil Pembinaan dan Pengawasan Tenaga Kesehatan serta Tindak Lanjut Perizinan Praktik Tenaga Kesehatan (Dokumen)</i>	<i>Jumlah Dokumen Hasil Pembinaan dan Pengawasan Tenaga Kesehatan serta Tindak Lanjut Perizinan Praktik Tenaga Kesehatan (Dokumen)</i>	1	1				
1.02.03.2.02	Perencanaan Kebutuhan dan Pendayagunaan Sumber Daya Manusia Kesehatan untuk UKP dan UKM di Wilayah Kabupaten/Kota		<i>Persentase Fasyankes memenuhi SDMK sesuai standar Persentase SDMK RSUD AU yang memenuhi standar Persentase nakes RSUD AU yang ditingkatkan mutu dan kompetensinya (%)</i>	<i>Persentase Fasyankes memenuhi SDMK sesuai standar Persentase SDMK RSUD AU yang memenuhi standar Persentase nakes RSUD AU yang ditingkatkan mutu dan kompetensinya (%)</i>	65.00	65	6.910.368.000	6,793,344,000	6,793,344,000	
			<i>Jumlah Dokumen Pembinaan dan Pengawasan Sumber Daya Manusia Kesehatan (Dokumen)</i>	<i>Jumlah Dokumen Pembinaan dan Pengawasan Sumber Daya Manusia Kesehatan (Dokumen)</i>	1	1				
			<i>Jumlah Dokumen Perencanaan dan Distribusi serta Pemerataan Sumber Daya Manusia Kesehatan (Dokumen)</i>	<i>Jumlah Dokumen Perencanaan dan Distribusi serta Pemerataan Sumber Daya Manusia Kesehatan (Dokumen)</i>	1	1				
			<i>Jumlah Sumber Daya Manusia Kesehatan yang terpenuhi Sesuai Standar (Orang)</i>	<i>Jumlah Sumber Daya Manusia Kesehatan yang terpenuhi Sesuai Standar (Orang)</i>	437	437				
1.02.03.2.02.0001	Perencanaan dan Distribusi serta Pemerataan Sumber Daya Manusia Kesehatan		<i>Jumlah Dokumen Hasil Perencanaan dan Distribusi serta Pemerataan Sumber Daya Manusia Kesehatan (Dokumen)</i>	<i>Jumlah Dokumen Hasil Perencanaan dan Distribusi serta Pemerataan Sumber Daya Manusia Kesehatan (Dokumen)</i>	1	1	37.877.000	37,877,000	37,877,000	
1.02.03.2.02.0002	Pemenuhan Kebutuhan Sumber Daya Manusia Kesehatan Sesuai Standar		<i>Jumlah Sumber Daya Manusia Kesehatan yang Memenuhi Standar di Fasilitas Pelayanan Kesehatan (Fasyankes) (Orang)</i>	<i>Jumlah Sumber Daya Manusia Kesehatan yang Memenuhi Standar di Fasilitas Pelayanan Kesehatan (Fasyankes) (Orang)</i>	275.00	275	6.872.491.000	6,453,660,200	6,453,660,200	
			<i>Jumlah Sumber Daya Manusia Kesehatan yang Memenuhi Standar di Fasilitas Pelayanan Kesehatan (Fasyankes) (Orang)</i>	<i>Jumlah Sumber Daya Manusia Kesehatan yang Memenuhi Standar di Fasilitas Pelayanan Kesehatan (Fasyankes) (Orang)</i>	189	189				

		Pembinaan dan Pengawasan Sumber Daya Manusia Kesehatan					301,806,800	301,806,800	
1.02.03.2.03		Pengembangan Mutu dan Peningkatan Kompetensi Teknis Sumber Daya Manusia Kesehatan Tingkat Daerah Kabupaten/Kota				760.567.000	1,002,043,000	1,002,043,000	
		<i>Persentase Pengembangan Mutu dan Peningkatan Kompetensi Tekhnis Sumber Daya Manusia Kesehatan Tingkat Daerah Kabupaten/Kota (%)</i>	<i>Persentase Pengembangan Mutu dan Peningkatan Kompetensi Tekhnis Sumber Daya Manusia Kesehatan Tingkat Daerah Kabupaten/Kota (%)</i>	100	100.00				
		<i>Jumlah SDM Tingkat Kabupaten/Kota Yang dikembangkan Mutu dan ditingkatkan kompetensinya (Orang)</i>	<i>Jumlah SDM Tingkat Kabupaten/Kota Yang dikembangkan Mutu dan ditingkatkan kompetensinya (Orang)</i>	150	150.00				

1.02.03.2.03.0001	Pengembangan Mutu dan Peningkatan Kompetensi Teknis Sumber Daya Manusia Kesehatan Tingkat Daerah Kabupaten/Kota	Jumlah Sumber Daya Manusia Kesehatan Tingkat Daerah Kabupaten/Kota yang Ditingkatkan Mutu dan Kompetensinya (Orang)	Jumlah Sumber Daya Manusia Kesehatan Tingkat Daerah Kabupaten/Kota yang Ditingkatkan Mutu dan Kompetensinya (Orang)	42	42.00	760.567.000	1,002,043,000	1,002,043,000	
		Jumlah Sumber Daya Manusia Kesehatan Tingkat Daerah Kabupaten/Kota yang Ditingkatkan Mutu dan Kompetensinya (Orang)	Jumlah Sumber Daya Manusia Kesehatan Tingkat Daerah Kabupaten/Kota yang Ditingkatkan Mutu dan Kompetensinya (Orang)	150	150.00				
4. 1.02.04	PROGRAM SEDIAAN FARMASI, ALAT KESEHATAN DAN MAKANAN MINUMAN	Persentase Pemeriksaan Laik Hygine Sentra Produksi dan Distribusi Makanan dan minuman (%)	Persentase Pemeriksaan Laik Hygine Sentra Produksi dan Distribusi Makanan dan minuman (%)	100	1+E1209:E1211	300,468,000	397,744,000	397,744,000	
		Persentase Pengendalian dan Pengawasan Sarana Distribusi Serta Produk Sediaan Farmasi, Alat Kesehatan dan Makanan Minuman (%)	Persentase Pengendalian dan Pengawasan Sarana Distribusi Serta Produk Sediaan Farmasi, Alat Kesehatan dan Makanan Minuman (%)	75	75.00				
1.02.04.2.01	Pemberian Izin Apotek, Toko Obat, Toko Alat Kesehatan dan Optikal, Usaha Mikro Obat Tradisional (UMOT)	Persentase pemberian izin apotek, toko alat kesehatan dan optikal, Usaha Mikro Obat Tradisional (UMOT) (%)	Persentase pemberian izin apotek, toko alat kesehatan dan optikal, Usaha Mikro Obat Tradisional (UMOT) (%)	100	100.00	33.000.000	104,154,000	104,154,000	
1.02.04.2.01.0001	Pengendalian dan Pengawasan serta Tindak Lanjut Pengawasan Perizinan Apotek, Toko Obat, Toko Alat Kesehatan, dan Optikal, Usaha Mikro Obat Tradisional (UMOT)					33.000.000	104,154,000	104,154,000	


			<i>Jumlah Dokumen Hasil Pengendalian dan Pengawasan serta Tindak Lanjut Pengawasan Perizinan Apotek, Toko Obat, Toko Alat Kesehatan, dan Optikal, Usaha Mikro Obat Tradisional (UMOT) (Dokumen)</i>	<i>Jumlah Dokumen Hasil Pengendalian dan Pengawasan serta Tindak Lanjut Pengawasan Perizinan Apotek, Toko Obat, Toko Alat Kesehatan, dan Optikal, Usaha Mikro Obat Tradisional (UMOT) (Dokumen)</i>	1.00	1				
1.02.04.2.03	Penerbitan Sertifikat Produksi Pangan Industri Rumah Tangga dan Nomor P-IRT sebagai Izin Produksi, untuk Produk Makanan Minuman Tertentu yang Dapat Diproduksi oleh Industri Rumah Tangga						116.417.000	115,285,000	115,285,000	
		<i>Persentase SPPIRT yang diterbitkan sesuai ketentuan (%)</i>	<i>Persentase SPPIRT yang diterbitkan sesuai ketentuan (%)</i>	40	40					
1.02.04.2.03.0001	Pengendalian dan Pengawasan serta Tindak Lanjut Pengawasan Sertifikat Produksi Pangan Industri Rumah Tangga dan Nomor P-IRT sebagai Izin Produksi, untuk Produk Makanan Minuman Tertentu yang Dapat Diproduksi oleh Industri Rumah Tangga						116.417.000	115,285,000	115,285,000	

			<i>Jumlah Dokumen Hasil Pengendalian dan Pengawasan serta Tindak Lanjut Pengawasan Sertifikat Produksi Pangan Industri Rumah Tangga dan Nomor P-IRT sebagai Izin Produksi, untuk Produk Makanan Minuman Tertentu yang Dapat Diproduksi oleh Industri Rumah Tangga (Dokumen)</i>	<i>Jumlah Dokumen Hasil Pengendalian dan Pengawasan serta Tindak Lanjut Pengawasan Sertifikat Produksi Pangan Industri Rumah Tangga dan Nomor P-IRT sebagai Izin Produksi, untuk Produk Makanan Minuman Tertentu yang Dapat Diproduksi oleh Industri Rumah Tangga (Dokumen)</i>	1	1				
1.02.04.2.06	Pemeriksaan dan Tindak Lanjut Hasil Pemeriksaan Post Market pada Produksi dan Produk Makanan Minuman Industri Rumah Tangga		<i>Persentase sarana produksi IRTP yang memenuhi ketentuan (%)</i>	<i>Persentase sarana produksi IRTP yang memenuhi ketentuan (%)</i>	40	40	151.051.000	178,305,000	178,305,000	
1.02.04.2.06.0001	Pemeriksaan Post Market pada Produk Makanan-Minuman Industri Rumah Tangga yang Beredar dan Pengawasan serta Tindak Lanjut Pengawasan		<i>Jumlah Produk dan Sarana Produksi Makanan-Minuman Industri Rumah Tangga Beredar yang Dilakukan Pemeriksaan Post Market dalam rangka Tindak Lanjut Pengawasan (Unit)</i>	<i>Jumlah Produk dan Sarana Produksi Makanan-Minuman Industri Rumah Tangga Beredar yang Dilakukan Pemeriksaan Post Market dalam rangka Tindak Lanjut Pengawasan (Unit)</i>	27	21	151.051.000	178,305,000	178,305,000	
5. 1.02.05	PROGRAM PEMBERDAYAAN MASYARAKAT BIDANG KESEHATAN		<i>Persentase Keluarga berPHBS (%)</i>	<i>Persentase Keluarga berPHBS (%)</i>	40	40.00	626,592,000	419,172,000	421,172,000	
			<i>Persentase Keluarga berPHBS (%)</i>	<i>Persentase Keluarga berPHBS (%)</i>	70	70.00				
			<i>Persentase Keluarga berPHBS (%)</i>	<i>Persentase Keluarga berPHBS (%)</i>	100	100.00				
1.02.05.2.01	Advokasi, Pemberdayaan, Kemitraan, Peningkatan Peran serta Masyarakat dan Lintas Sektor Tingkat Daerah Kabupaten/Kota						429.328.500	76,611,000	76,611,000	

1.02.05.2.01.0001		<i>Jumlah Dokumen Hasil Peningkatan upaya promosi kesehatan, advokasi, kemitraan, dan pemberdayaan masyarakat (Dokumen)</i>	<i>Jumlah Dokumen Hasil Peningkatan upaya promosi kesehatan, advokasi, kemitraan, dan pemberdayaan masyarakat (Dokumen)</i>	1	1.00				
		<i>Jumlah Dokumen Promosi Kesehatan, Advokasi, Kemitraan dan Pemberdayaan Masyarakat (Laporan / Dokumen)</i>	<i>Jumlah Dokumen Promosi Kesehatan, Advokasi, Kemitraan dan Pemberdayaan Masyarakat (Laporan / Dokumen)</i>	1	1.00				
	Peningkatan Upaya Promosi Kesehatan, Advokasi, Kemitraan dan Pemberdayaan Masyarakat					429.328.500	76.611,000	76.611,000	
		<i>Jumlah Dokumen Promosi Kesehatan, Advokasi, Kemitraan dan Pemberdayaan Masyarakat (Dokumen)</i>	<i>Jumlah Dokumen Promosi Kesehatan, Advokasi, Kemitraan dan Pemberdayaan Masyarakat (Dokumen)</i>	1	1				

	Jumlah Dokumen Promosi Kesehatan, Advokasi, Kemitraan dan Pemberdayaan Masyarakat (Dokumen)	Jumlah Dokumen Promosi Kesehatan, Advokasi, Kemitraan dan Pemberdayaan Masyarakat (Dokumen)	1	1		
	Jumlah Dokumen Promosi Kesehatan, Advokasi, Kemitraan dan Pemberdayaan Masyarakat (Dokumen)	Jumlah Dokumen Promosi Kesehatan, Advokasi, Kemitraan dan Pemberdayaan Masyarakat (Dokumen)	1.00	1		
	Jumlah Dokumen Promosi Kesehatan, Advokasi, Kemitraan dan Pemberdayaan Masyarakat (Dokumen)	Jumlah Dokumen Promosi Kesehatan, Advokasi, Kemitraan dan Pemberdayaan Masyarakat (Dokumen)	1.00	1		
	Jumlah Dokumen Promosi Kesehatan, Advokasi, Kemitraan dan Pemberdayaan Masyarakat (Dokumen)	Jumlah Dokumen Promosi Kesehatan, Advokasi, Kemitraan dan Pemberdayaan Masyarakat (Dokumen)	1.00	1		
	Jumlah Dokumen Promosi Kesehatan, Advokasi, Kemitraan dan Pemberdayaan Masyarakat (Dokumen)	Jumlah Dokumen Promosi Kesehatan, Advokasi, Kemitraan dan Pemberdayaan Masyarakat (Dokumen)	1.00	1		
	Jumlah Dokumen Promosi Kesehatan, Advokasi, Kemitraan dan Pemberdayaan Masyarakat (Dokumen)	Jumlah Dokumen Promosi Kesehatan, Advokasi, Kemitraan dan Pemberdayaan Masyarakat (Dokumen)	1.00	1		
	Jumlah Dokumen Promosi Kesehatan, Advokasi, Kemitraan dan Pemberdayaan Masyarakat (Dokumen)	Jumlah Dokumen Promosi Kesehatan, Advokasi, Kemitraan dan Pemberdayaan Masyarakat (Dokumen)	1	1		
	Jumlah Dokumen Promosi Kesehatan, Advokasi, Kemitraan dan Pemberdayaan Masyarakat (Dokumen)	Jumlah Dokumen Promosi Kesehatan, Advokasi, Kemitraan dan Pemberdayaan Masyarakat (Dokumen)	1	1		

<i>Jumlah Dokumen Promosi Kesehatan, Advokasi, Kemitraan dan Pemberdayaan Masyarakat (Dokumen)</i>	<i>Jumlah Dokumen Promosi Kesehatan, Advokasi, Kemitraan dan Pemberdayaan Masyarakat (Dokumen)</i>	1	1
<i>Jumlah Dokumen Promosi Kesehatan, Advokasi, Kemitraan dan Pemberdayaan Masyarakat (Dokumen)</i>	<i>Jumlah Dokumen Promosi Kesehatan, Advokasi, Kemitraan dan Pemberdayaan Masyarakat (Dokumen)</i>	1	1
<i>Jumlah Dokumen Promosi Kesehatan, Advokasi, Kemitraan dan Pemberdayaan Masyarakat (Dokumen)</i>	<i>Jumlah Dokumen Promosi Kesehatan, Advokasi, Kemitraan dan Pemberdayaan Masyarakat (Dokumen)</i>	1	1
<i>Jumlah Dokumen Promosi Kesehatan, Advokasi, Kemitraan dan Pemberdayaan Masyarakat (Dokumen)</i>	<i>Jumlah Dokumen Promosi Kesehatan, Advokasi, Kemitraan dan Pemberdayaan Masyarakat (Dokumen)</i>	1	1



			Jumlah Dokumen Promosi Kesehatan, Advokasi, Kemitraan dan Pemberdayaan Masyarakat (Dokumen)	Jumlah Dokumen Promosi Kesehatan, Advokasi, Kemitraan dan Pemberdayaan Masyarakat (Dokumen)	1	1				
			Jumlah Dokumen Promosi Kesehatan, Advokasi, Kemitraan dan Pemberdayaan Masyarakat (Dokumen)	Jumlah Dokumen Promosi Kesehatan, Advokasi, Kemitraan dan Pemberdayaan Masyarakat (Dokumen)	1	1				
			Jumlah Dokumen Promosi Kesehatan, Advokasi, Kemitraan dan Pemberdayaan Masyarakat (Dokumen)	Jumlah Dokumen Promosi Kesehatan, Advokasi, Kemitraan dan Pemberdayaan Masyarakat (Dokumen)	1	1				
1.02.05.2.02	Pelaksanaan Sehat dalam rangka Promotif Preventif Tingkat Daerah Kabupaten/Kota						179.163.500	50,133,000	50,133,000	
			Jumlah Dokumen Hasil Penyelenggaraan Promosi Kesehatan dan Gerakan Hidup Bersih dan Sehat (Laporan / Dokumen)	Jumlah Dokumen Hasil Penyelenggaraan Promosi Kesehatan dan Gerakan Hidup Bersih dan Sehat (Laporan / Dokumen)	1	1				
			Jumlah Dokumen Hasil Penyelenggaraan Promosi Kesehatan dan Gerakan Hidup Bersih dan Sehat (Laporan / Dokumen)	Jumlah Dokumen Hasil Penyelenggaraan Promosi Kesehatan dan Gerakan Hidup Bersih dan Sehat (Laporan / Dokumen)	1	1				
1.02.05.2.02.0001	Penyelenggaraan Promosi Kesehatan dan Gerakan Hidup Bersih dan Sehat						179.163.500	50,133,000	50,133,000	
			Jumlah Dokumen Hasil Penyelenggaraan Promosi Kesehatan dan Gerakan Hidup Bersih dan Sehat (Dokumen)	Jumlah Dokumen Hasil Penyelenggaraan Promosi Kesehatan dan Gerakan Hidup Bersih dan Sehat (Dokumen)	1.00	1				
			Jumlah Dokumen Hasil Penyelenggaraan Promosi Kesehatan dan Gerakan Hidup Bersih dan Sehat (Dokumen)	Jumlah Dokumen Hasil Penyelenggaraan Promosi Kesehatan dan Gerakan Hidup Bersih dan Sehat (Dokumen)	1	1				
			Jumlah Dokumen Hasil Penyelenggaraan Promosi Kesehatan dan Gerakan Hidup Bersih dan Sehat (Dokumen)	Jumlah Dokumen Hasil Penyelenggaraan Promosi Kesehatan dan Gerakan Hidup Bersih dan Sehat (Dokumen)	1.00	1				

<i>Jumlah Dokumen Hasil Penyelenggaraan Promosi Kesehatan dan Gerakan Hidup Bersih dan Sehat (Dokumen)</i>	<i>Jumlah Dokumen Hasil Penyelenggaraan Promosi Kesehatan dan Gerakan Hidup Bersih dan Sehat (Dokumen)</i>	1.00		
<i>Jumlah Dokumen Hasil Penyelenggaraan Promosi Kesehatan dan Gerakan Hidup Bersih dan Sehat (Dokumen)</i>	<i>Jumlah Dokumen Hasil Penyelenggaraan Promosi Kesehatan dan Gerakan Hidup Bersih dan Sehat (Dokumen)</i>	1.00	1	
<i>Jumlah Dokumen Hasil Penyelenggaraan Promosi Kesehatan dan Gerakan Hidup Bersih dan Sehat (Dokumen)</i>	<i>Jumlah Dokumen Hasil Penyelenggaraan Promosi Kesehatan dan Gerakan Hidup Bersih dan Sehat (Dokumen)</i>	1.00	1	
<i>Jumlah Dokumen Hasil Penyelenggaraan Promosi Kesehatan dan Gerakan Hidup Bersih dan Sehat (Dokumen)</i>	<i>Jumlah Dokumen Hasil Penyelenggaraan Promosi Kesehatan dan Gerakan Hidup Bersih dan Sehat (Dokumen)</i>	1	1	

			Jumlah Dokumen Hasil Penyelenggaraan Promosi Kesehatan dan Gerakan Hidup Bersih dan Sehat (Dokumen)	Jumlah Dokumen Hasil Penyelenggaraan Promosi Kesehatan dan Gerakan Hidup Bersih dan Sehat (Dokumen)	1	1				
			Jumlah Dokumen Hasil Penyelenggaraan Promosi Kesehatan dan Gerakan Hidup Bersih dan Sehat (Dokumen)	Jumlah Dokumen Hasil Penyelenggaraan Promosi Kesehatan dan Gerakan Hidup Bersih dan Sehat (Dokumen)	1	1				
			Jumlah Dokumen Hasil Penyelenggaraan Promosi Kesehatan dan Gerakan Hidup Bersih dan Sehat (Dokumen)	Jumlah Dokumen Hasil Penyelenggaraan Promosi Kesehatan dan Gerakan Hidup Bersih dan Sehat (Dokumen)	1	1				
			Jumlah Dokumen Hasil Penyelenggaraan Promosi Kesehatan dan Gerakan Hidup Bersih dan Sehat (Dokumen)	Jumlah Dokumen Hasil Penyelenggaraan Promosi Kesehatan dan Gerakan Hidup Bersih dan Sehat (Dokumen)	1	1				
			Jumlah Dokumen Hasil Penyelenggaraan Promosi Kesehatan dan Gerakan Hidup Bersih dan Sehat (Dokumen)	Jumlah Dokumen Hasil Penyelenggaraan Promosi Kesehatan dan Gerakan Hidup Bersih dan Sehat (Dokumen)	1	1				
			Jumlah Dokumen Hasil Penyelenggaraan Promosi Kesehatan dan Gerakan Hidup Bersih dan Sehat (Dokumen)	Jumlah Dokumen Hasil Penyelenggaraan Promosi Kesehatan dan Gerakan Hidup Bersih dan Sehat (Dokumen)	1	1				
			Jumlah Dokumen Hasil Penyelenggaraan Promosi Kesehatan dan Gerakan Hidup Bersih dan Sehat (Dokumen)	Jumlah Dokumen Hasil Penyelenggaraan Promosi Kesehatan dan Gerakan Hidup Bersih dan Sehat (Dokumen)	1.00	1				
			Jumlah Dokumen Hasil Penyelenggaraan Promosi Kesehatan dan Gerakan Hidup Bersih dan Sehat (Dokumen)	Jumlah Dokumen Hasil Penyelenggaraan Promosi Kesehatan dan Gerakan Hidup Bersih dan Sehat (Dokumen)	1	1				
1.02.05.2.03	Pengembangan dan Pelaksanaan Upaya Kesehatan Bersumber Daya Masyarakat (UKBM) Tingkat Daerah Kabupaten/Kota						18.100.000	292,428,000	294,428,000	294428000

			<i>Jumlah Dokumen Hasil Bimbingan Teknis dan Supervisi Upaya Kesehatan Bersumber Daya Masyarakat (UKBM) (Dokumen)</i>	<i>Jumlah Dokumen Hasil Bimbingan Teknis dan Supervisi Upaya Kesehatan Bersumber Daya Masyarakat (UKBM) (Dokumen)</i>	2	2				
1.02.05.2.03.0001	Bimbingan Teknis dan Supervisi Pengembangan dan Pelaksanaan Upaya Kesehatan Bersumber Daya Masyarakat (UKBM)		<i>Jumlah Dokumen Hasil Bimbingan Teknis dan Supervisi Upaya Kesehatan Bersumber Daya Masyarakat (UKBM) (Dokumen)</i>	<i>Jumlah Dokumen Hasil Bimbingan Teknis dan Supervisi Upaya Kesehatan Bersumber Daya Masyarakat (UKBM) (Dokumen)</i>	1.00	1	18.100.000	292,428,000	294,428,000	Penataan kode rekening
1.03	URUSAN PEMERINTAHAN BIDANG PEKERJAAN UMUM DAN PENATAAN RUANG						196,781,825,184	49,609,045,634	-	

1.	1.03.01	PROGRAM PENUNJANG URUSAN PEMERINTAHAN DAERAH KABUPATEN/KOTA	Nilai SAKIP Perangkat Daerah Dinas PU PR (%)	83.25		9,712,650,572	7,065,543,539	-	
	1.03.01.2.01	Perencanaan, Penganggaran, dan Evaluasi Kinerja Perangkat Daerah	Jumlah Dokumen Perencanaan Perangkat Daerah (Dokumen)	11		84.709.550	81,354,000	-	
			Jumlah dokumen Penganggaran Daerah yang disusun (Dokumen)	5					
			Jumlah Laporan Evaluasi Kinerja Perangkat Daerah (Dokumen)	12					
	1.03.01.2.01.0001	Penyusunan Dokumen Perencanaan Perangkat Daerah	Jumlah Dokumen Perencanaan Perangkat Daerah (Dokumen)	8.00		33.121.000	34,250,000		
	1.03.01.2.01.0002	Koordinasi dan Penyusunan Dokumen RKA-SKPD	Jumlah Dokumen RKA-SKPD dan Laporan Hasil Koordinasi Penyusunan Dokumen RKA-SKPD (Dokumen)	1		5.970.800	9,432,000		
	1.03.01.2.01.0003	Koordinasi dan Penyusunan Dokumen Perubahan RKA-SKPD				6.767.750	6,525,000		

		<i>Jumlah Dokumen Perubahan RKA-SKPD dan Laporan Hasil Koordinasi Penyusunan Dokumen Perubahan RKA-SKPD (Dokumen)</i>		1				
1.03.01.2.01.0004	Koordinasi dan Penyusunan DPA-SKPD				7.500.000	6,375,000		
		<i>Jumlah Dokumen DPA-SKPD dan Laporan Hasil Koordinasi Penyusunan Dokumen DPA-SKPD (Dokumen)</i>		1				

1.03.01.2.01.0005	Koordinasi dan Penyusunan Perubahan DPA- SKPD	<i>Jumlah Dokumen Perubahan DPA-SKPD dan Laporan Hasil Koordinasi Penyusunan Dokumen Perubahan DPA-SKPD (Dokumen)</i>		1		7.775.000	6,551,000		
1.03.01.2.01.0006	Koordinasi dan Penyusunan Laporan Capaian Kinerja dan Ikhtisar Realisasi Kinerja SKPD	<i>Jumlah Laporan Capaian Kinerja dan Ikhtisar Realisasi Kinerja SKPD dan Laporan Hasil Koordinasi Penyusunan Laporan Capaian Kinerja dan Ikhtisar Realisasi Kinerja SKPD (Laporan)</i>		1		7.000.000	6,471,000		
1.03.01.2.01.0007	Evaluasi Kinerja Perangkat Daerah	<i>Jumlah Laporan Evaluasi Kinerja Perangkat Daerah (Laporan)</i>		12		16.575.000	11,750,000		
1.03.01.2.02	Administrasi Keuangan Perangkat Daerah	<i>Jumlah Orang yang Menerima Gaji dan Tunjangan ASN (Orang / Bulan)</i> <i>Jumlah Laporan Keuangan Akhir Tahun SKPD dan Laporan Hasil Koordinasi Penyusunan Laporan Keuangan Akhir Tahun SKPD (Laporan)</i> <i>Jumlah Laporan Keuangan Bulanan/Triwulanan/ Semesteran SKPD dan Laporan Koordinasi Penyusunan Laporan Keuangan Bulanan/Triwulanan/Semesteran SKPD (Laporan)</i> <i>Jumlah Dokumen Pelaporan dan Analisis Prognosis Realisasi Anggaran (Laporan)</i>		63 1 4 1		5.319.837.292	5,754,678,700	-	

1.03.01.2.02.0001	Penyediaan Gaji dan Tunjangan ASN	<i>Jumlah Orang yang Menerima Gaji dan Tunjangan ASN (Orang/bulan)</i>		63.00		5.292.932.292	5,729,558,700		
1.03.01.2.02.0005	Koordinasi dan Penyusunan Laporan Keuangan Akhir Tahun SKPD					8.155.000	6,245,000		

		<i>Jumlah Laporan Keuangan Akhir Tahun SKPD dan Laporan Hasil Koordinasi Penyusunan Laporan Keuangan Akhir Tahun SKPD (Laporan)</i>		1					
1.03.01.2.02.0007	Koordinasi dan Penyusunan Laporan Keuangan Bulanan/ Triwulanan/ Semesteran SKPD			4		8.575.000	8,575,000		
		<i>Jumlah Laporan Keuangan Bulanan/ Triwulanan/ Semesteran SKPD dan Laporan Koordinasi Penyusunan Laporan Keuangan Bulanan/Triwulanan/Semesteran SKPD (Laporan)</i>							
1.03.01.2.02.0008	Penyusunan Pelaporan dan Analisis Prognosis Realisasi Anggaran			1		10.175.000	10,300,000		
		<i>Jumlah Dokumen Pelaporan dan Analisis Prognosis Realisasi Anggaran (Dokumen)</i>							
1.03.01.2.05	Administrasi Kepegawaian Perangkat Daerah			6		35.000.000	16,245,000		
		<i>Jumlah Dokumen Monitoring, Evaluasi, dan Penilaian Kinerja Pegawai (Dokumen)</i>							
		<i>Jumlah Pegawai Berdasarkan Tugas dan Fungsi yang Mengikuti Pendidikan dan Pelatihan (Orang)</i>		2					
1.03.01.2.05.0005	Monitoring, Evaluasi, dan Penilaian Kinerja Pegawai			6		24.000.000	16,245,000		
		<i>Jumlah Dokumen Monitoring, Evaluasi, dan Penilaian Kinerja Pegawai (Dokumen)</i>							
1.03.01.2.05.0009	Pendidikan dan Pelatihan Pegawai Berdasarkan Tugas dan Fungsi			2		11.000.000	-		
		<i>Jumlah Pegawai Berdasarkan Tugas dan Fungsi yang Mengikuti Pendidikan dan Pelatihan (Orang)</i>							

	1.03.01.2.06	Administrasi Umum Perangkat Daerah					153.250.000	107,135,000	-	
<i>Jumlah Paket Komponen Instalasi Listrik/Penerangan Bangunan Kantor yang Disediakan (Paket)</i> <i>Jumlah Paket Barang Cetak dan Penggandaan yang Disediakan (Paket)</i>				4	8					

		<i>Jumlah Dokumen Bahan Bacaan dan Peraturan Perundang-undangan yang Disediakan (Dokumen)</i>		4					
		<i>Jumlah Laporan Fasilitas Kunjungan Tamu (Laporan)</i>		12					
		<i>Jumlah Laporan Penyelenggaraan Rapat Koordinasi dan Konsultasi SKPD (Laporan)</i>		12					
1.03.01.2.06.0001	Penyediaan Komponen Instalasi Listrik/Penerangan Bangunan Kantor					6.700.000	5.980,000		
		<i>Jumlah Paket Komponen Instalasi Listrik/Penerangan Bangunan Kantor yang Disediakan (Paket)</i>		4					
1.03.01.2.06.0005	Penyediaan Barang Cetak dan Penggandaan					7.475.000	33,010,000		
		<i>Jumlah Paket Barang Cetak dan Penggandaan yang Disediakan (Paket)</i>		8					
1.03.01.2.06.0006	Penyediaan Bahan Bacaan dan Peraturan Perundang-undangan					9.360.000	9,360,000		
		<i>Jumlah Dokumen Bahan Bacaan dan Peraturan Perundang-undangan yang Disediakan (Dokumen)</i>		4					
1.03.01.2.06.0008	Fasilitas Kunjungan Tamu					9.715.000	9,715,000		
		<i>Jumlah Laporan Fasilitas Kunjungan Tamu (Laporan)</i>		12					
1.03.01.2.06.0009	Penyelenggaraan Rapat Koordinasi dan Konsultasi SKPD					120.000.000	49,070,000		

			<i>Jumlah Laporan Penyelenggaraan Rapat Koordinasi dan Konsultasi SKPD (Laporan)</i>		12				
1.03.01.2.07	Pengadaan Barang Milik Daerah Penunjang Urusan Pemerintah Daerah					1.937.497.000	80,400,000	-	
			<i>Jumlah Barang Milik Daerah Penunjang Urusan Pemerintah Daerah yang diadakan (Unit)</i>		54				

1.03.01.2.07.0003	Pengadaan Alat Besar			1		1.800.000.000	-		
		<i>Jumlah Unit Alat Besar yang Disediakan (Unit)</i>							
1.03.01.2.07.0005	Pengadaan Mebel			50		50.500.000	9,900,000		
		<i>Jumlah Paket Mebel yang Disediakan (Unit)</i>							
1.03.01.2.07.0006	Pengadaan Peralatan dan Mesin Lainnya			3		86.997.000	70,500,000		
		<i>Jumlah Unit Peralatan dan Mesin Lainnya yang Disediakan (Unit)</i>							
1.03.01.2.08	Penyediaan Jasa Penunjang Urusan Pemerintahan Daerah			24		275.264.750	108,358,000	-	
		<i>Jumlah Laporan Penyediaan Jasa Surat Menyurat (Laporan)</i>							
		<i>Jumlah Laporan Penyediaan Jasa Komunikasi, Sumber Daya Air dan Listrik yang Disediakan (Laporan)</i>		12					
		<i>Jumlah Laporan Penyediaan Jasa Pelayanan Umum Kantor yang Disediakan (Laporan)</i>		12					
1.03.01.2.08.0001	Penyediaan Jasa Surat Menyurat			240		7.325.000	5,120,000		
		<i>Jumlah Laporan Penyediaan Jasa Surat Menyurat (Laporan)</i>							

1.03.01.2.08.0002

Penyediaan Jasa Komunikasi, Sumber
Daya Air dan Listrik

*Jumlah Laporan Penyediaan Jasa
Komunikasi, Sumber Daya Air dan
Listrik yang Disediakan
(Laporan)*

12

42.800.000

42,800,000

1.03.01.2.08.0004	Penyediaan Jasa Pelayanan Umum Kantor			12		225.139.750	60,438,000		
		<i>Jumlah Laporan Penyediaan Jasa Pelayanan Umum Kantor yang Disediakan (Laporan)</i>							
1.03.01.2.09	Pemeliharaan Barang Milik Daerah Penunjang Urusan Pemerintahan Daerah			31		1.907.091.980	917,372,839		
		<i>Jumlah Barang Milik Daerah Penunjang Urusan Pemerintahan Daerah yang dipelihara (Unit)</i>							
1.03.01.2.09.0002	Penyediaan Jasa Pemeliharaan, Biaya Pemeliharaan, Pajak dan Perizinan Kendaraan Dinas Operasional atau Lapangan			12		204.150.000	121,050,000		
		<i>Jumlah Kendaraan Dinas Operasional atau Lapangan yang Dipelihara dan dibayarkan Pajak dan Perizinannya (Unit)</i>							
1.03.01.2.09.0003	Penyediaan Jasa Pemeliharaan, Biaya Pemeliharaan dan Perizinan Alat Besar			2		713.982.080	141,524,000		
		<i>Jumlah Alat Besar yang Dipelihara dan dibayarkan Perizinannya (Unit)</i>							
1.03.01.2.09.0006	Pemeliharaan Peralatan dan Mesin Lainnya			12		21.100.000	21,100,000		
		<i>Jumlah Peralatan dan Mesin Lainnya yang Dipelihara (Unit)</i>							
1.03.01.2.09.0009	Pemeliharaan/Rehabilitasi Gedung Kantor dan Bangunan Lainnya					312.414.000	49,011,920		

1.03.01.2.09.0010		<i>Jumlah Gedung Kantor dan Bangunan Lainnya yang Dipelihara/Direhabilitasi (Unit)</i>		1				
	Pemeliharaan/Rehabilitasi Sarana dan Prasarana Gedung Kantor atau Bangunan Lainnya					655.445.900	584,686,919	
		<i>Jumlah Sarana dan Prasarana Gedung Kantor atau Bangunan Lainnya yang Dipelihara/Direhabilitasi (Unit)</i>		4				

2.	1.03.02	PROGRAM PENGELOLAAN SUMBER DAYA AIR (SDA)				42,303,351,100	2,866,369,700	-	
			<i>Persentase peningkatan panjang Irigasi Berfungsi Baik (%)</i>		0.915				
	1.03.02.2.01	Pengelolaan SDA dan Bangunan Pengaman Pantai pada Wilayah Sungai (WS) dalam 1 (Satu) Daerah Kabupaten/Kota				21.767.135.000	674,845,300	-	
			<i>Jumlah titik lokasi yang rawan genangan banjir yang ditangani (Lokasi)</i>		6				
	1.03.02.2.01.0031	Rehabilitasi Check Dam				3.387.968.000		-	
			<i>Jumlah Check Dam yang Direhabilitasi (Unit)</i>		4.00				
	1.03.02.2.01.0093	Normalisasi/Restorasi Sungai				17.468.670.000	610,483,300		
			<i>Panjang Sungai yang Dinormalisasi/Direstorasi (KM)</i>		5.25				
	1.03.02.2.01.0105	Rehabilitasi Seawall dan Bangunan Pengaman Pantai Lainnya				504.974.000		-	

1.03.02.2.01.0118	Penyusunan Pola dan Rencana Pengelolaan SDA WS Kewenangan Kabupaten/Kota	<i>Panjang Seawall dan Bangunan Pengaman Pantai Lainnya yang Direhabilitasi (KM)</i>		0.16			
		<i>Jumlah Pola dan Rencana Pengelolaan SDA WS Kewenangan Kabupaten/Kota yang Disusun (Dokumen)</i>		1		120.463.000	

1.03.02.2.01.0128	Penyusunan Rencana Teknis dan Dokumen Lingkungan Hidup untuk Konstruksi Bendungan, Embung, dan Bangunan Penampung Air Lainnya	Jumlah Dokumen Rencana Teknis dan Dokumen Lingkungan Hidup untuk Konstruksi Bendungan, Danau dan Bangunan Penampung Air Lainnya yang Disusun (Dokumen)		3.00		285.060.000	64,362,000		
1.03.02.2.02	Pengembangan dan Pengelolaan Sistem Irigasi Primer dan Sekunder pada Daerah Irigasi yang Luasnya di Bawah 1000 Ha dalam 1 (Satu) Daerah Kabupaten/Kota	Jumlah Panjang Jaringan Irigasi kondisi Baik (Km)		2.66		20.536.216.100	2,191,524,400	-	
1.03.02.2.02.0002	Pembangunan Jaringan Irigasi Permukaan	Panjang Jaringan Irigasi Permukaan yang Dibangun (KM)		0.3		912.500.000	125,000,000		
1.03.02.2.02.0003	Pembangunan Bendung Irigasi	Jumlah Bendung Irigasi yang Dibangun (Bendung)		6		8.893.936.000	-		
1.03.02.2.02.0004	Pembangunan Jaringan Irigasi Rawa	Panjang Jaringan Irigasi Rawa yang Dibangun (KM)		0.16		532.160.000	199,560,000		
1.03.02.2.02.0008	Peningkatan Jaringan Irigasi Permukaan	Panjang Jaringan Irigasi Permukaan yang Ditingkatkan (KM)		1.32		2.448.525.000	307,705,000		

1.03.02.2.02.0014

Rehabilitasi Jaringan Irigasi Permukaan

*Panjang Jaringan Irigasi Permukaan
yang Direhabilitasi
(KM)*

2.35

5.357.684.000

704.751.000

1.03.02.2.02.0021	Operasi dan Pemeliharaan Jaringan Irigasi Permukaan					1.916.723.100	739,337,400		
		<i>Panjang Jaringan Irigasi Permukaan yang Dioperasikan dan Dipelihara (KM)</i>		11.62					
1.03.02.2.02.0035	Penyusunan Rencana Teknis dan Dokumen Lingkungan Hidup untuk Konstruksi Irigasi dan Rawa					474.688.000	115,171,000		
		<i>Jumlah Dokumen Rencana Teknis dan Dokumen Lingkungan Hidup untuk Konstruksi Irigasi dan Rawa yang Disusun (Dokumen)</i>		4					
3. 1.03.03	PROGRAM PENGELOLAAN DAN PENGEMBANGAN SISTEM PENYEDIAAN AIR MINUM					4,187,057,000	549,988,900	-	
		<i>Persentase Peningkatan Akses Air Bersih (%)</i>		0.75					
1.03.03.2.01	Pengelolaan dan Pengembangan Sistem Penyediaan Air Minum (SPAM) di Daerah Kabupaten/Kota					4.187.057.000	549,988,900	-	
		<i>Jumlah sambungan rumah yang terlayani SPAM (Sambungan Rumah (SR))</i>		300					
1.03.03.2.01.0025	Penyusunan Rencana, Kebijakan, Strategi dan Teknis Sistem Penyediaan Air Minum (SPAM)					306.407.000	51,388,000		
		<i>Jumlah Dokumen Rencana, Kebijakan, Strategi dan Teknis Sistem Penyediaan Air Minum (SPAM) yang disusun (Dokumen)</i>		4					

	1.03.03.2.01.0028	Pembangunan Sistem Penyediaan Air Minum (SPAM) Jaringan Perpipaan			250		3.880.650.000	498,600,900		
4.	1.03.05	PROGRAM PENGELOLAAN DAN PENGEMBANGAN SISTEM AIR LIMBAH					4,410,950,000	339,214,757	-	

			Persentase Peningkatan Pembangunan Sarana dan Prasarana Air limbah (%)		1.68				
1.03.05.2.01	Pengelolaan dan Pengembangan Sistem Air Limbah Domestik dalam Daerah Kabupaten/Kota		<i>Jumlah penambahan rumah tangga yang terlayani Sanitasi (Rumah Tangga)</i>		500	4.410.950.000	339,214,757	-	
1.03.05.2.01.0022	Pembangunan Sistem Pengelolaan Air Limbah Domestik (SPALD) Terpusat Skala Permukiman		<i>Kapasitas Sistem Pengelolaan Air Limbah Domestik (SPALD) Terpusat Skala Permukiman yang dibangun (M³/Hari)</i>		500	3.880.000.000	-		
1.03.05.2.01.0039	Penyediaan Sub Sistem Pengolahan Air Limbah Domestik (SPALD) Setempat		<i>Jumlah Rumah Tangga yang memiliki Toilet dan Tangki Septik Sesuai dengan Standar (Rumah Tangga)</i>		400.00	530.950.000	339,214,757		
5. 1.03.06	PROGRAM PENGELOLAAN DAN PENGEMBANGAN SISTEM DRAINASE		<i>Persentase Peningkatan Saluraan Drainase kondisi baik (%)</i>		50	2,896,373,000	522,695,000	-	
1.03.06.2.01	Pengelolaan dan Pengembangan Sistem Drainase yang Terhubung Langsung dengan Sungai dalam Daerah Kabupaten/Kota		<i>Panjang Saluran Drainase Lingkungan yang Dibangun (Meter)</i>		2.500	2.896.373.000	522,695,000	-	

1.03.06.2.01.0012	Pembangunan Sistem Drainase Lingkungan	<i>Panjang Saluran Drainase Lingkungan yang Dibangun (M)</i>		2095		2.569.745.000	500,750,000	-	
1.03.06.2.01.0030	Penyusunan Rencana, Kebijakan, Strategi dan Teknis Sistem Drainase Perkotaan	<i>Jumlah Dokumen Rencana, Kebijakan, Strategi dan Teknis Sistem Drainase Perkotaan yang disusun (Dokumen)</i>		1		326.628.000	21,945,000		

6.	1.03.08	PROGRAM PENATAAN BANGUNAN GEDUNG				28,534,231,346	4,168,230,556	-	
			<i>Persentase Peningkatan gedung Pemerintah dengan kondisi baik (%)</i>		50				
	1.03.08.2.01	Penyelenggaraan Bangunan Gedung di Wilayah Daerah Kabupaten/Kota, Pemberian Izin Mendirikan Bangunan (IMB) dan Sertifikat Laik Fungsi Bangunan Gedung				28.534.231.346	4,168,230,556	-	
			<i>Jumlah Rehabilitasi, Renovasi dan Ubahsui Bangunan Gedung untuk Kepentingan Strategis Daerah Kabupaten/Kota (Unit)</i>		6				
	1.03.08.2.01.0017	Pengubahsuaian Bangunan Gedung untuk Kepentingan Strategis Daerah Kabupaten/Kota				74.999.846	-		
			<i>Jumlah Bangunan Gedung untuk Kepentingan Strategis Daerah Kabupaten/Kota yang Diubahsuaikan (Bangunan Gedung)</i>		1				
	1.03.08.2.01.0021	Pembangunan, Pemanfaatan, Pelestarian dan Pembongkaran Bangunan Gedung untuk Kepentingan Strategis Daerah Kabupaten/Kota				28.150.000.000	4,020,371,956		
			<i>Jumlah Dokumen Pembangunan, Pemanfaatan, Pelestarian dan Pembongkaran Bangunan Gedung untuk Kepentingan Strategis Daerah Kabupaten/Kota (Dokumen)</i>		15				
	1.03.08.2.01.0023	Penyelenggaraan Penerbitan Persetujuan Bangunan Gedung (PBG), Sertifikat Laik Fungsi (SLF), Surat Bukti Kepemilikan Bangunan Gedung (SBKBG), Rencana Teknis Pembongkaran Bangunan Gedung (RTB), Tim Profesi Ahli (TPA), Tim Penilai Teknis (TPT), Penilik, dan Pendataan Bangunan Gedung melalui SIMBAG				309.231.500	147,858,600		

			Jumlah Penerbitan Persetujuan Bangunan Gedung (PBG), Sertifikat Laik Fungsi (SLF), Surat Bukti Kepemilikan Bangunan Gedung (SBKBG), Rencana Teknis Pembongkaran Bangunan Gedung (RTB), Tim Profesi Ahli (TPA), Tim Penilai Teknis (TPT), Penilik, dan Pendataan Bangunan Gedung melalui SIMBG (Dokumen)		5				
7.	1.03.10	PROGRAM PENYELENGGARAAN JALAN				103,632,213,666	33,688,477,982	-	

			Persentase peningkatan panjang jalan dalam kondisi mantap (%)		1.45				
1.03.10.2.01	Penyelenggaraan Jalan Kabupaten/Kota					103.632.213.665,56	33.688,477,982	-	
			<i>Peningkatan Panjang Jalan kondisi Mantap (Km)</i>		10.5				
1.03.10.2.01.0029	Penyusunan Rencana, Kebijakan, Strategi dan Teknis Pengembangan Jaringan Jalan serta Perencanaan Teknis Penyelenggaraan Jalan dan Jembatan					2.211.528.450	290,750,000		
			<i>Jumlah Dokumen Rencana, Kebijakan, Strategi dan Teknis Pengembangan Jaringan Jalan serta Perencanaan Teknis Penyelenggaraan Jalan dan Jembatan yang Disusun (Dokumen)</i>		25				
1.03.10.2.01.0032	Pembangunan Jalan					7.033.650.000	644,800,000		
			<i>Panjang Jalan yang Dibangun (KM)</i>		1.95				
1.03.10.2.01.0033	Rekonstruksi Jalan					34.106.458.905,56	25,797,385,582		
			<i>Panjang Jalan yang Direkonstruksi (KM)</i>		8.5				
1.03.10.2.01.0034	Pemeliharaan Berkala Jalan					13.950.000.000	2,324,345,600		
			<i>Panjang Jalan yang Dipelihara Secara Berkala (KM)</i>		49.56				

1.03.10.2.01.0039	Rehabilitasi Jembatan	<i>Jumlah Jembatan yang Direhabilitasi (Jembatan)</i>		108		1.500.000.000	288,000,000		
1.03.10.2.01.0040	Pembangunan Jembatan					22.239.960.000	2,419,200,000		

			<i>Jumlah Jembatan yang Dibangun (Jembatan)</i>		121.5				
1.03.10.2.01.0043	Survey Kondisi Jalan/Jembatan						681.000.000	623,996,800	
			<i>Panjang Jalan/Jembatan yang Disurvei Kondisinya (KM)</i>		6				
1.03.10.2.01.0044	Rehabilitasi Jalan						13.909.616.310	-	
			<i>Panjang Jalan yang Direhabilitasi (KM)</i>		4.10				
1.03.10.2.01.0046	Pemeliharaan Rutin Jalan						8.000.000.000	1,300,000,000	
			<i>Panjang Jalan yang Dipelihara Secara Rutin (KM)</i>		200				
8.	1.03.11	PROGRAM PENGEMBANGAN JASA KONSTRUKSI					179,999,000	81,748,200	
			<i>Persentase pelaku jasa konstruksi yang patuh dengan peraturan (%)</i>		100				
1.03.11.2.04	Pengawasan Tertib Usaha, Tertib Penyelenggaraan dan Tertib Pemanfaatan Jasa Konstruksi						179.999.000	81,748,200	
			<i>Jumlah Dokumen Pengawasan dan Evaluasi Tertib Usaha, Tertib Penyelenggaraan, dan Tertib Pemanfaatan Jasa Konstruksi (Laporan)</i>		1				

1.03.11.2.04.0004

Pengawasan dan Evaluasi Tertib
Penyelenggaraan Jasa Konstruksi
Kabupaten/Kota

*Jumlah Paket Pekerjaan Jasa
Konstruksi Kabupaten/Kota yang
Diawasi dan Dievaluasi Tertib
Penyelenggaraan
(Paket Pekerjaan)*

1

179.999.000

81,748,200

9.	1.03.12	PROGRAM PENYELENGGARAAN PENATAAN RUANG					924,999,500	326,777,000	-	
			<i>Persentase pemanfaatan ruang sesuai peruntukan (%)</i>							100
	1.03.12.2.01	Penetapan Rencana Tata Ruang Wilayah (RTRW) dan Rencana Rinci Tata Ruang (RRTR) Kabupaten/Kota					724.999.500	326,777,000	-	
			<i>Jumlah Dokumen Persetujuan Substansi, Evaluasi, Penetapan RTRW dan RRTR Kabupaten/Kota serta terlaksananya sosialisasi peraturan perundang-undangan Bidang Penataan Ruang (Dokumen)</i>							4
	1.03.12.2.01.0005	Pelaksanaan Persetujuan Substansi RTRW Kabupaten/Kota					300.000.500	-		
			<i>Jumlah surat persetujuan substansi RTRW Kabupaten/Kota (Dokumen)</i>							1
	1.03.12.2.01.0006	Pelaksanaan Persetujuan Substansi RDTR Kabupaten/Kota					299.999.000	214,957,000		
			<i>Jumlah dokumen administrasi persetujuan substansi RDTR Kabupaten/Kota (Dokumen)</i>							1
	1.03.12.2.01.0012	Sosialisasi Peraturan Perundang-undangan dan pedoman Bidang Penataan ruang					125.000.000	111,820,000		
			<i>Jumlah pemangku kepentingan yang mengikuti kegiatan sosialisasi (Orang)</i>							1

	1.03.12.2.03	Koordinasi dan Sinkronisasi Pemanfaatan Ruang Daerah Kabupaten/Kota			1		200.000.000		-	
<i>Jumlah Data dan Informasi yang Dihasilkan dari Sistem Informasi Penataan Ruang (Dokumen)</i>					1					
<i>Jumlah Data dan Informasi yang Dihasilkan dari Sistem Informasi Penataan Ruang (Dokumen)</i>					1					

1.03.12.2.03.0006	Sistem informasi dan komunikasi penataan ruang					200.000.000	-		
		<i>Jumlah sistem informasi dan komunikasi penataan ruang (Dokumen)</i>							
1.04	URUSAN PEMERINTAHAN BIDANG PERUMAHAN DAN KAWASAN PERMUKIMAN					4,935,179,846	244,302,246	-	
1.1.04.02	PROGRAM PENGEMBANGAN PERUMAHAN					248,399,846	82,502,246	-	
		<i>Persentase penanganan Rumah korban Bencana / Relokasi program pemerintah (%)</i>		50					
1.04.02.2.03	Pembangunan dan Rehabilitasi Rumah Korban Bencana atau Relokasi Program Kabupaten/Kota					82.499.846	82,502,246	-	
		<i>Jumlah Rumah bagi Korban Bencana Kabupaten/Kota yang Terbangun (Unit Rumah)</i>		25					
1.04.02.2.03.0004	Pembangunan Rumah bagi Korban Bencana					82.499.846	82,502,246	-	
		<i>Jumlah Rumah bagi Korban Bencana Kabupaten/Kota yang Terbangun (Unit Rumah)</i>		3					
1.04.02.2.06	Penerbitan Izin Pembangunan dan Pengembangan Perumahan					165.900.000	-	-	
		<i>Jumlah Laporan Hasil Koordinasi dan Sinkronisasi Pengendalian Pembangunan dan Pengembangan Perumahan (Laporan)</i>		15					

1.04.02.2.06.0003

Koordinasi dan Sinkronisasi
Pengendalian Pembangunan dan
Pengembangan Perumahan

*Jumlah Laporan Hasil Koordinasi dan
Sinkronisasi Pengendalian
Pembangunan dan Pengembangan
Perumahan
(Laporan)*

15

165.900.000

-

2.	1.04.03	PROGRAM KAWASAN PERMUKIMAN				4,686,780,000	161,800,000	-	
			<i>Persentase peningkatan rumah Layak Huni (%)</i>		0.55				
	1.04.03.2.01	Penerbitan Izin Pembangunan dan Pengembangan Kawasan Permukiman				254.980.000		-	
			<i>Jumlah Dokumen Rencana Pembangunan dan Pengembangan Kawasan Permukiman dan Permukiman Kumuh yang Tersusun dan/atau Tereview serta Terlegalisasi (Dokumen)</i>		1				
	1.04.03.2.01.0004	Koordinasi dan Sinkronisasi Penyelenggaraan Kawasan Permukiman				254.980.000		-	
			<i>Jumlah Laporan Hasil Koordinasi dan Sinkronisasi Penyelenggaraan Kawasan Permukiman (Laporan)</i>		1				
	1.04.03.2.02	Penataan dan Peningkatan Kualitas Kawasan Permukiman Kumuh dengan Luas di Bawah 10 (Sepuluh) Ha				231.800.000	161,800,000	-	
			<i>Jumlah Dokumen Rencana Pembangunan dan Pengembangan Kawasan Permukiman dan Permukiman Kumuh yang Tersusun dan/atau Tereview serta Terlegalisasi (Dokumen)</i>		1				
	1.04.03.2.02.0008	Penyusunan/Review/Legalisasi Kebijakan Bidang PKP				231.800.000	161,800,000	-	
			<i>Jumlah Dokumen Kebijakan Bidang PKP yang Tersusun/Tereview/Terlegalisasi (Dokumen)</i>		1				
	1.04.03.2.03	Peningkatan Kualitas Kawasan Permukiman Kumuh dengan Luas di Bawah 10 (Sepuluh) Ha				4.200.000.000		-	
			<i>Jumlah Rumah Tidak Layak Huni yang Diperbaiki (Unit Rumah)</i>		200				

	1.04.03.2.03.0002	Perbaikan Rumah Tidak Layak Huni	<p><i>Jumlah Rumah Tidak Layak Huni yang Diperbaiki (Unit Rumah)</i></p>		200		4.200.000.000	-		

	1.05	URUSAN PEMERINTAHAN BIDANG KETENTERAMAN DAN KETERTIBAN UMUM SERTA PERLINDUNGAN MASYARAKAT					22,731,362,620	17,080,942,750	4,399,813,100
1.	1.05.01	PROGRAM PENUNJANG URUSAN PEMERINTAHAN DAERAH KABUPATEN/KOTA					12,608,623,570	11,512,482,400	86,004,000
			Nilai SAKIP Perangkat Daerah Satpol PP dan Damkar (%)	Nilai SAKIP Perangkat Daerah Satpol PP dan Damkar (%)	80	79.85			
			Nilai SAKIP Perangkat Daerah BPBD (%)		82				
	1.05.01.2.01	Perencanaan, Penganggaran, dan Evaluasi Kinerja Perangkat Daerah					58.295.000	51,184,800	20,064,000
			Jumlah dokumen Penganggaran Daerah yang disusun (Dokumen)		4				
			Jumlah dokumen Perencanaan Perangkat Daerah (Dokumen)	Jumlah dokumen Perencanaan Perangkat Daerah (Dokumen)	8	8			
			Jumlah Dokumen Perencanaan Perangkat Daerah (Dokumen)		8				
			Jumlah dokumen Penganggaran Daerah yang disusun (Dokumen)	Jumlah dokumen Penganggaran Daerah yang disusun (Dokumen)	5	4			
			Jumlah Laporan Capaian Kinerja dan Ikhtisar Realisasi Kinerja SKPD dan Laporan Hasil Koordinasi Penyusunan Laporan Capaian Kinerja dan Ikhtisar Realisasi Kinerja SKPD (Laporan)	Jumlah Laporan Capaian Kinerja dan Ikhtisar Realisasi Kinerja SKPD dan Laporan Hasil Koordinasi Penyusunan Laporan Capaian Kinerja dan Ikhtisar Realisasi Kinerja SKPD (Laporan)	2	2			
			Jumlah Laporan Evaluasi Kinerja Perangkat Daerah (Dokumen)		12				

1.05.01.2.01.0001	Penyusunan Dokumen Perencanaan Perangkat Daerah	Jumlah Laporan Evaluasi Kinerja Perangkat Daerah (Laporan)	Jumlah Laporan Evaluasi Kinerja Perangkat Daerah (Laporan)	12	12			
		Jumlah Dokumen Perencanaan Perangkat Daerah (Dokumen)	Jumlah Dokumen Perencanaan Perangkat Daerah (Dokumen)	8	8	5,000,000		
		Jumlah Dokumen Perencanaan Perangkat Daerah (Dokumen)	Jumlah Dokumen Perencanaan Perangkat Daerah (Dokumen)	8.00		5,000,000	20,064,000	<i>direncanakan pada tahun ini akan ada kunker terkait perencanaan ke daerah lain</i>
						10.000.000		

1.05.01.2.01.0002	Koordinasi dan Penyusunan Dokumen RKA-SKPD	<p><i>Jumlah Dokumen RKA-SKPD dan Laporan Hasil Koordinasi Penyusunan Dokumen RKA-SKPD (Dokumen)</i></p> <p><i>Jumlah Dokumen RKA-SKPD dan Laporan Hasil Koordinasi Penyusunan Dokumen RKA-SKPD (Dokumen)</i></p>	<p><i>Jumlah Dokumen RKA-SKPD dan Laporan Hasil Koordinasi Penyusunan Dokumen RKA-SKPD (Dokumen)</i></p>	1.00	1	7.700.000	3,190,000	3,000,000	
1.05.01.2.01.0003	Koordinasi dan Penyusunan Dokumen Perubahan RKA-SKPD	<p><i>Jumlah Dokumen Perubahan RKA-SKPD dan Laporan Hasil Koordinasi Penyusunan Dokumen Perubahan RKA-SKPD (Dokumen)</i></p> <p><i>Jumlah Dokumen Perubahan RKA-SKPD dan Laporan Hasil Koordinasi Penyusunan Dokumen Perubahan RKA-SKPD (Dokumen)</i></p>	<p><i>Jumlah Dokumen Perubahan RKA-SKPD dan Laporan Hasil Koordinasi Penyusunan Dokumen Perubahan RKA-SKPD (Dokumen)</i></p>	1	1	6.080.000	3,600,000	3,080,000	
1.05.01.2.01.0004	Koordinasi dan Penyusunan DPA-SKPD	<p><i>Jumlah Dokumen DPA-SKPD dan Laporan Hasil Koordinasi Penyusunan Dokumen DPA-SKPD (Dokumen)</i></p> <p><i>Jumlah Dokumen DPA-SKPD dan Laporan Hasil Koordinasi Penyusunan Dokumen DPA-SKPD (Dokumen)</i></p>	<p><i>Jumlah Dokumen DPA-SKPD dan Laporan Hasil Koordinasi Penyusunan Dokumen DPA-SKPD (Dokumen)</i></p>	1.00	1	6.750.000	2,460,000	5,000,000	
1.05.01.2.01.0005	Koordinasi dan Penyusunan Perubahan DPA- SKPD					4.250.000			

1.05.01.2.01.0006	Koordinasi dan Penyusunan Laporan Capaian Kinerja dan Ikhtisar Realisasi Kinerja SKPD	<i>Jumlah Dokumen Perubahan DPA-SKPD dan Laporan Hasil Koordinasi Penyusunan Dokumen Perubahan DPA-SKPD (Dokumen)</i>	<i>Jumlah Dokumen Perubahan DPA-SKPD dan Laporan Hasil Koordinasi Penyusunan Dokumen Perubahan DPA-SKPD (Dokumen)</i>	1	1		3,600,000		
		<i>Jumlah Dokumen Perubahan DPA-SKPD dan Laporan Hasil Koordinasi Penyusunan Dokumen Perubahan DPA-SKPD (Dokumen)</i>		1.00			2,920,000		
						4.335.000			
		<i>Jumlah Laporan Capaian Kinerja dan Ikhtisar Realisasi Kinerja SKPD dan Laporan Hasil Koordinasi Penyusunan Laporan Capaian Kinerja dan Ikhtisar Realisasi Kinerja SKPD (Laporan)</i>	<i>Jumlah Laporan Capaian Kinerja dan Ikhtisar Realisasi Kinerja SKPD dan Laporan Hasil Koordinasi Penyusunan Laporan Capaian Kinerja dan Ikhtisar Realisasi Kinerja SKPD (Laporan)</i>	1	2		1,334,800		

1.05.01.2.01.0007	Evaluasi Kinerja Perangkat Daerah	Jumlah Laporan Capaian Kinerja dan Ikhtisar Realisasi Kinerja SKPD dan Laporan Hasil Koordinasi Penyusunan Laporan Capaian Kinerja dan Ikhtisar Realisasi Kinerja SKPD (Laporan)		2.00			3,000,000		
		Jumlah Laporan Evaluasi Kinerja Perangkat Daerah (Laporan)		12.00			5,000,000		
		Jumlah Laporan Evaluasi Kinerja Perangkat Daerah (Laporan)	Jumlah Laporan Evaluasi Kinerja Perangkat Daerah (Laporan)	12	12		5,000,000		
1.05.01.2.02	Administrasi Keuangan Perangkat Daerah					10.857.724.670	10,709,459,500		
		Jumlah Orang yang Menerima Gaji dan Tunjangan ASN (Orang)		22					
		Jumlah Dokumen Pelaporan dan Analisis Prognosis Realisasi Anggaran (Dokumen)		2					
		Jumlah Laporan Keuangan Akhir Tahun SKPD dan Laporan Hasil Koordinasi Penyusunan (Laporan)	Jumlah Laporan Keuangan Akhir Tahun SKPD dan Laporan Hasil Koordinasi Penyusunan (Laporan)	1	1				
		Jumlah Laporan Keuangan Akhir Tahun SKPD dan Laporan Hasil Koordinasi Penyusunan Laporan Keuangan Akhir Tahun SKPD (Laporan)		1					
		Jumlah Laporan Keuangan Bulanan/Triwulanan/ Semesteran SKPD dan Laporan Koordinasi Penyusunan Laporan Keuangan Bulanan/Triwulanan/Semesteran SKPD (Laporan)	Jumlah Laporan Keuangan Bulanan/Triwulanan/ Semesteran SKPD dan Laporan Koordinasi Penyusunan Laporan Keuangan Bulanan/Triwulanan/Semesteran SKPD (Laporan)	2	2				

1.05.01.2.02.0001	Penyediaan Gaji dan Tunjangan ASN	Jumlah Laporan Keuangan Bulanan/Triwulanan/ Semesteran SKPD dan Laporan Koordinasi Penyusunan Laporan Keuangan Bulanan/Triwulanan/Semesteran SKPD (Laporan)	Jumlah Laporan Keuangan Bulanan/Triwulanan/ Semesteran SKPD dan Laporan Koordinasi Penyusunan Laporan Keuangan Bulanan/Triwulanan/Semesteran SKPD (Laporan)	18	18			
		Jumlah Orang yang Menerima Gaji dan Tunjangan ASN (Orang)	Jumlah Orang yang Menerima Gaji dan Tunjangan ASN (Orang)	99	99			
		Jumlah Dokumen Pelaporan dan Analisis Prognosis Realisasi Anggaran (Laporan)	Jumlah Dokumen Pelaporan dan Analisis Prognosis Realisasi Anggaran (Laporan)	1	1			
						10.841.519.770		
		Jumlah Orang yang Menerima Gaji dan Tunjangan ASN (Orang/bulan)	Jumlah Orang yang Menerima Gaji dan Tunjangan ASN (Orang/bulan)	99.00	99		8,516,370,400	

		Jumlah Orang yang Menerima Gaji dan Tunjangan ASN (Orang/bulan)		22			2,176,409,100		
1.05.01.2.02.0005	Koordinasi dan Penyusunan Laporan Keuangan Akhir Tahun SKPD					5.150.000			
		Jumlah Laporan Keuangan Akhir Tahun SKPD dan Laporan Hasil Koordinasi Penyusunan Laporan Keuangan Akhir Tahun SKPD (Laporan)		1.00			2,150,000		
		Jumlah Laporan Keuangan Akhir Tahun SKPD dan Laporan Hasil Koordinasi Penyusunan Laporan Keuangan Akhir Tahun SKPD (Laporan)	Jumlah Laporan Keuangan Akhir Tahun SKPD dan Laporan Hasil Koordinasi Penyusunan Laporan Keuangan Akhir Tahun SKPD (Laporan)	1	1		3,000,000		
1.05.01.2.02.0007	Koordinasi dan Penyusunan Laporan Keuangan Bulanan/ Triwulanan/ Semesteran SKPD					7.500.000			
		Jumlah Laporan Keuangan Bulanan/ Triwulanan/ Semesteran SKPD dan Laporan Koordinasi Penyusunan Laporan Keuangan Bulanan/Triwulanan/Semesteran SKPD (Laporan)		18.00			5,000,000		
		Jumlah Laporan Keuangan Bulanan/ Triwulanan/ Semesteran SKPD dan Laporan Koordinasi Penyusunan Laporan Keuangan Bulanan/Triwulanan/Semesteran SKPD (Laporan)	Jumlah Laporan Keuangan Bulanan/ Triwulanan/ Semesteran SKPD dan Laporan Koordinasi Penyusunan Laporan Keuangan Bulanan/Triwulanan/Semesteran SKPD (Laporan)	2	2		2,500,000		
1.05.01.2.02.0008	Penyusunan Pelaporan dan Analisis Prognosis Realisasi Anggaran					3.554.900			
		Jumlah Dokumen Pelaporan dan Analisis Prognosis Realisasi Anggaran (Dokumen)	Jumlah Dokumen Pelaporan dan Analisis Prognosis Realisasi Anggaran (Dokumen)	1	2		2,500,000		
		Jumlah Dokumen Pelaporan dan Analisis Prognosis Realisasi Anggaran (Dokumen)		2			1,530,000		

	1.05.01.2.03	Administrasi Barang Milik Daerah pada Perangkat Daerah				7.000.000	7,000,000	-	
	1.05.01.2.03.0001	Penyusunan Perencanaan Kebutuhan Barang Milik Daerah SKPD	<p><i>Jumlah Rencana Kebutuhan Barang Milik Daerah (Dokumen)</i></p>	1		7.000.000			
			<p><i>Jumlah Rencana Kebutuhan Barang Milik Daerah SKPD (Dokumen)</i></p>	1			7,000,000		

1.05.01.2.05	Administrasi Kepegawaian Perangkat Daerah						491.222.000	23,120,000		
		Jumlah Paket Pakaian Dinas beserta Atribut Kelengkapan (Paket)	Jumlah Paket Pakaian Dinas beserta Atribut Kelengkapan (Paket)	2	-					
		Jumlah Pegawai Berdasarkan Tugas dan Fungsi yang Mengikuti Pendidikan dan Pelatihan (Orang)	Jumlah Pegawai Berdasarkan Tugas dan Fungsi yang Mengikuti Pendidikan dan Pelatihan (Orang)	4	-					
		Jumlah dokumen monitoring, evaluasi dan penilaian kinerja pegawai (Dokumen)	Jumlah dokumen monitoring, evaluasi dan penilaian kinerja pegawai (Dokumen)	1	-					
		Jumlah Dokumen Monitoring, Evaluasi, dan Penilaian Kinerja Pegawai (Dokumen)	Jumlah Dokumen Monitoring, Evaluasi, dan Penilaian Kinerja Pegawai (Dokumen)	1	1					
		Jumlah Pegawai Berdasarkan Tugas dan Fungsi yang Mengikuti Pendidikan dan Pelatihan (Orang)	Jumlah Pegawai Berdasarkan Tugas dan Fungsi yang Mengikuti Pendidikan dan Pelatihan (Orang)	3	-					
1.05.01.2.05.0002	Pengadaan Pakaian Dinas beserta Atribut Kelengkapannya						393.012.000			
		Jumlah Paket Pakaian Dinas beserta Atribut Kelengkapan (Paket)	Jumlah Paket Pakaian Dinas beserta Atribut Kelengkapan (Paket)	2.00	-					
1.05.01.2.05.0005	Monitoring, Evaluasi, dan Penilaian Kinerja Pegawai						55.710.000	14,000,000		
		Jumlah Dokumen Monitoring, Evaluasi, dan Penilaian Kinerja Pegawai (Dokumen)		1.00						

		<i>Jumlah Dokumen Monitoring, Evaluasi, dan Penilaian Kinerja Pegawai (Dokumen)</i>	<i>Jumlah Dokumen Monitoring, Evaluasi, dan Penilaian Kinerja Pegawai (Dokumen)</i>	1.00	1		9,120,000		
1.05.01.2.05.0009	Pendidikan dan Pelatihan Pegawai Berdasarkan Tugas dan Fungsi					42.500.000	-		
		<i>Jumlah Pegawai Berdasarkan Tugas dan Fungsi yang Mengikuti Pendidikan dan Pelatihan (Orang)</i>	<i>Jumlah Pegawai Berdasarkan Tugas dan Fungsi yang Mengikuti Pendidikan dan Pelatihan (Orang)</i>	4.00	-				
		<i>Jumlah Pegawai Berdasarkan Tugas dan Fungsi yang Mengikuti Pendidikan dan Pelatihan (Orang)</i>		3.00					

1.05.01.2.06	Administrasi Umum Perangkat Daerah						444.318.000	266,937,100	65,940,000	
			Jumlah Paket Komponen Instalasi Listrik/Penerangan Bangunan Kantor yang Disediakan (Paket)	Jumlah Paket Komponen Instalasi Listrik/Penerangan Bangunan Kantor yang Disediakan (Paket)	1	1				
			Jumlah Paket Peralatan dan Perlengkapan Kantor yang Disediakan (Paket)		2					
			Jumlah Paket Barang Cetak dan Penggandaan yang Disediakan (Paket)		5					
			Jumlah Paket Barang Cetak dan Penggandaan (Paket)	Jumlah Paket Barang Cetak dan Penggandaan (Paket)	1	1				
			Jumlah Dokumen Bahan Bacaan dan Peraturan Perundang-Undangan yang Disediakan (Dokumen)	Jumlah Dokumen Bahan Bacaan dan Peraturan Perundang-Undangan yang Disediakan (Dokumen)	6	6				
			Jumlah Dokumen Bahan Bacaan dan Peraturan Perundang-Undangan yang Disediakan (Dokumen)		2					
			Jumlah Laporan Fasilitas Kunjungan Tamu (Laporan)		2					
			Jumlah Laporan Fasilitas Kunjungan Tamu (Laporan)	Jumlah Laporan Fasilitas Kunjungan Tamu (Laporan)	12	12				
			Jumlah Laporan Penyelenggaraan Rapat Koordinasi dan Konsultasi SKPD (Laporan)		24					
			Jumlah Laporan Penyelenggaraan Rapat Koordinasi dan Konsultasi SKPD (Laporan)	Jumlah Laporan Penyelenggaraan Rapat Koordinasi dan Konsultasi SKPD (Laporan)	4	11				

1.05.01.2.06.0001	Penyediaan Komponen Instalasi Listrik/Penerangan Bangunan Kantor	<i>Jumlah Paket Komponen Instalasi Listrik/Penerangan Bangunan Kantor yang Disediakan (Paket)</i>	<i>Jumlah Paket Komponen Instalasi Listrik/Penerangan Bangunan Kantor yang Disediakan (Paket)</i>	1.00	1	8.180.600	8,180,600		
1.05.01.2.06.0002	Penyediaan Peralatan dan Perlengkapan Kantor	<i>Jumlah Paket Peralatan dan Perlengkapan Kantor yang Disediakan (Paket)</i>	<i>Jumlah Paket Peralatan dan Perlengkapan Kantor yang Disediakan (Paket)</i>	2	-	54.998.000	16,000,000		

1.05.01.2.06.0005	Penyediaan Barang Cetak dan Penggandaan					51.387.500			
		Jumlah Paket Barang Cetak dan Penggandaan yang Disediakan (Paket)	Jumlah Paket Barang Cetak dan Penggandaan yang Disediakan (Paket)	1.00	1		11,359,600		
		Jumlah Paket Barang Cetak dan Penggandaan yang Disediakan (Paket)		5			18,000,000		
1.05.01.2.06.0006	Penyediaan Bahan Bacaan dan Peraturan Perundang-undangan					10.440.000			
		Jumlah Dokumen Bahan Bacaan dan Peraturan Perundang-Undangan yang Disediakan (Dokumen)	Jumlah Dokumen Bahan Bacaan dan Peraturan Perundang-Undangan yang Disediakan (Dokumen)	2			3,960,000		
		Jumlah Dokumen Bahan Bacaan dan Peraturan Perundang-Undangan yang Disediakan (Dokumen)	Jumlah Dokumen Bahan Bacaan dan Peraturan Perundang-Undangan yang Disediakan (Dokumen)	6.00	6		6,480,000		
1.05.01.2.06.0008	Fasilitasi Kunjungan Tamu					23.238.900			
		Jumlah Laporan Fasilitasi Kunjungan Tamu (Laporan)	Jumlah Laporan Fasilitasi Kunjungan Tamu (Laporan)	2			14,076,500		
		Jumlah Laporan Fasilitasi Kunjungan Tamu (Laporan)	Jumlah Laporan Fasilitasi Kunjungan Tamu (Laporan)	12.00	12		4,675,400		
1.05.01.2.06.0009	Penyelenggaraan Rapat Koordinasi dan Konsultasi SKPD					296.073.000			
		Jumlah Laporan Penyelenggaraan Rapat Koordinasi dan Konsultasi SKPD (Laporan)	Jumlah Laporan Penyelenggaraan Rapat Koordinasi dan Konsultasi SKPD (Laporan)	24.00	11		53,190,000	65,940,000	direncanakan pada tahun ini akan ada Rakor terkait PPNS dan SatpolPP, Damkar dan Perlindungan Masyarakat ke daerah lain

			<i>Jumlah Laporan Penyelenggaraan Rapat Koordinasi dan Konsultasi SKPD (Laporan)</i>		4			131,015,000		
1.05.01.2.07	Pengadaan Barang Milik Daerah Penunjang Urusan Pemerintah Daerah						33.200.000	15,000,000		
			<i>Jumlah Unit Paket Mebel yang disediakan (Unit)</i>	<i>Jumlah Unit Paket Mebel yang disediakan (Unit)</i>	8	-				
			<i>Jumlah Unit Sarana dan Prasarana Pendukung Gedung Kantor atau Bangunan Lainnya yang Disediakan (Unit)</i>	<i>Jumlah Unit Sarana dan Prasarana Pendukung Gedung Kantor atau Bangunan Lainnya yang Disediakan (Unit)</i>	2	1				

1.05.01.2.07.0005	Pengadaan Mebel	<i>Jumlah Paket Mebel yang Disediakan (Unit)</i>	<i>Jumlah Paket Mebel yang Disediakan (Unit)</i>	8.00	-	11.700.000			
1.05.01.2.07.0011	Pengadaan Sarana dan Prasarana Pendukung Gedung Kantor atau Bangunan Lainnya	<i>Jumlah Unit Sarana dan Prasarana Pendukung Gedung Kantor atau Bangunan Lainnya yang Disediakan (Unit)</i>	<i>Jumlah Unit Sarana dan Prasarana Pendukung Gedung Kantor atau Bangunan Lainnya yang Disediakan (Unit)</i>	2.00	1	21.500.000	15,000,000		
1.05.01.2.08	Penyediaan Jasa Penunjang Urusan Pemerintahan Daerah	<i>Jumlah Laporan Penyediaan Jasa Surat Menyurat (Laporan)</i> <i>Jumlah Laporan Surat Menyurat (Laporan)</i> <i>Jumlah Laporan Penyediaan Jasa Komunikasi, Sumber Daya Air dan Listrik yang Disediakan (Laporan)</i> <i>Jumlah Laporan Penyediaan Jasa Komunikasi, Sumber Daya Air dan Listrik yang Disediakan (Laporan)</i> <i>Jumlah Laporan Penyediaan Jasa Pelayanan Umum kantor yang Disedikan (Laporan)</i> <i>Jumlah Laporan Penyediaan Jasa Pelayanan Umum Kantor yang Disediakan (Laporan)</i>	<i>Jumlah Laporan Surat Menyurat (Laporan)</i> <i>Jumlah Laporan Penyediaan Jasa Komunikasi, Sumber Daya Air dan Listrik yang Disediakan (Laporan)</i> <i>Jumlah Laporan Penyediaan Jasa Pelayanan Umum kantor yang Disedikan (Laporan)</i>	4 12 4 12 12 4	 12 12 12	193.128.900	144,622,000	-	

1.05.01.2.08.0001	Penyediaan Jasa Surat Menyurat			4	12	4.350.000	3,000,000	1,350,000	
1.05.01.2.08.0002	Penyediaan Jasa Komunikasi, Sumber Daya Air dan Listrik					38.240.000			

1.05.01.2.08.0004	Penyediaan Jasa Pelayanan Umum Kantor	Jumlah Laporan Penyediaan Jasa Komunikasi, Sumber Daya Air dan Listrik yang Disediakan (Laporan)		4			17,840,000		
		Jumlah Laporan Penyediaan Jasa Komunikasi, Sumber Daya Air dan Listrik yang Disediakan (Laporan)	Jumlah Laporan Penyediaan Jasa Komunikasi, Sumber Daya Air dan Listrik yang Disediakan (Laporan)	12.00	12		17,300,000		
						150.538.900			
		Jumlah Laporan Penyediaan Jasa Pelayanan Umum Kantor yang Disediakan (Laporan)		4			53,574,400		
1.05.01.2.09	Pemeliharaan Barang Milik Daerah Penunjang Urusan Pemerintahan Daerah	Jumlah Laporan Penyediaan Jasa Pelayanan Umum Kantor yang Disediakan (Laporan)	Jumlah Laporan Penyediaan Jasa Pelayanan Umum Kantor yang Disediakan (Laporan)	12.00	12		51,557,600		
						523.735.000	295,159,000		
		Jumlah Kendaraan Dinas Operasional Atau Lapangan Yang dipelihara yang dibayarkan Pajak dan Perjinannya (Unit)	Jumlah Kendaraan Dinas Operasional Atau Lapangan Yang dipelihara yang dibayarkan Pajak dan Perjinannya (Unit)	10	11				
		Jumlah Barang Milik Daerah Penunjang Urusan Pemerintahan Daerah yang dipelihara (Unit)	Jumlah Barang Milik Daerah Penunjang Urusan Pemerintahan Daerah yang dipelihara (Unit)	26	-				
1.05.01.2.09.0002	Penyediaan Jasa Pemeliharaan, Biaya Pemeliharaan, Pajak dan Perizinan Kendaraan Dinas Operasional atau Lapangan	Jumlah sarana dan Prasarana Gedung Kantor atau bangunan Lainnya yang dipelihara dan direhabilitasi (Unit)	Jumlah sarana dan Prasarana Gedung Kantor atau bangunan Lainnya yang dipelihara dan direhabilitasi (Unit)	1	1				
						485.385.000			

1.05.01.2.09.0006		Jumlah Kendaraan Dinas Operasional atau Lapangan yang Dipelihara dan dibayarkan Pajak dan Perizinannya (Unit)	Jumlah Kendaraan Dinas Operasional atau Lapangan yang Dipelihara dan dibayarkan Pajak dan Perizinannya (Unit)	10.00	11		99,750,000		
		Jumlah Kendaraan Dinas Operasional atau Lapangan yang Dipelihara dan dibayarkan Pajak dan Perizinannya (Unit)		14			172,600,000		
	Pemeliharaan Peralatan dan Mesin Lainnya				5.540.000	-			
	Jumlah Peralatan dan Mesin Lainnya yang Dipelihara (Unit)	Jumlah Peralatan dan Mesin Lainnya yang Dipelihara (Unit)	10	-					

1.05.01.2.09.0009	Pemeliharaan/Rehabilitasi Gedung Kantor dan Bangunan Lainnya					12.810.000			
		<i>Jumlah Gedung Kantor dan Bangunan Lainnya yang Dipelihara/Direhabilitasi (Unit)</i>	<i>Jumlah Gedung Kantor dan Bangunan Lainnya yang Dipelihara/Direhabilitasi (Unit)</i>	2	-		12,810,000		
1.05.01.2.09.0011	Pemeliharaan/Rehabilitasi Sarana dan Prasarana Pendukung Gedung Kantor atau Bangunan Lainnya					20.000.000			
		<i>Jumlah Sarana dan Prasarana Pendukung Gedung Kantor atau Bangunan Lainnya yang Dipelihara/Direhabilitasi (Unit)</i>	<i>Jumlah Sarana dan Prasarana Pendukung Gedung Kantor atau Bangunan Lainnya yang Dipelihara/Direhabilitasi (Unit)</i>	1.00	1		9,999,000		
2. 1.05.02	PROGRAM PENINGKATAN KETENTERAMAN DAN KETERTIBAN UMUM					3,346,153,500	441,272,700	355,043,000	
		<i>Persentase Peningkatan Ketenteraman, Ketertiban Umum dan Keindahan (K3) yang terselesaikan (%)</i>	<i>Persentase Peningkatan Ketenteraman, Ketertiban Umum dan Keindahan (K3) yang terselesaikan (%)</i>	100	100				
1.05.02.2.01	Penanganan Gangguan Ketenteraman dan Ketertiban Umum dalam 1 (Satu) Daerah Kabupaten/Kota					3.069.355.500	346,909,700	274,874,000	
		<i>Jumlah Dokumen Hasil Pelaksanaan Koordinasi Penyelenggaraan Ketenteraman, Ketertiban Umum dan Perlindungan Masyarakat Tingkat Kabupaten/Kota (Dokumen)</i>	<i>Jumlah Dokumen Hasil Pelaksanaan Koordinasi Penyelenggaraan Ketenteraman, Ketertiban Umum dan Perlindungan Masyarakat Tingkat Kabupaten/Kota (Dokumen)</i>	2	2				
		<i>Jumlah Dokumen yang Memuat Hasil Pemberdayaan Perlindungan Masyarakat dalam rangka Ketenteraman dan Ketertiban Umum (Dokumen)</i>	<i>Jumlah Dokumen yang Memuat Hasil Pemberdayaan Perlindungan Masyarakat dalam rangka Ketenteraman dan Ketertiban Umum (Dokumen)</i>	1	2				

		<p><i>Jumlah SDM Satuan Polisi Pamongpraja dan Satuan Perlindungan Masyarakat yang Ditingkatkan Kapasitasnya (Orang)</i></p> <p><i>Jumlah Dokumen Hasil Pelaksanaan Kerja Sama antar Lembaga dan Kemitraan dalam Teknik Pencegahan Kejahatan (Dokumen)</i></p> <p><i>Jumlah Laporan Gangguan Ketenteramaan dan Ketertiban Umum yang Dicegah Melalui Deteksi Dini, Pembinaan dan Penyuluhan, Patroli, Pengamanan dan Pengawasan (Laporan)</i></p>	<p><i>Jumlah SDM Satuan Polisi Pamongpraja dan Satuan Perlindungan Masyarakat yang Ditingkatkan Kapasitasnya (Orang)</i></p> <p><i>Jumlah Dokumen Hasil Pelaksanaan Kerja Sama antar Lembaga dan Kemitraan dalam Teknik Pencegahan Kejahatan (Dokumen)</i></p> <p><i>Jumlah Laporan Gangguan Ketenteramaan dan Ketertiban Umum yang Dicegah Melalui Deteksi Dini, Pembinaan dan Penyuluhan, Patroli, Pengamanan dan Pengawasan (Laporan)</i></p>	465	-			
				2	2			
				12	12			
1.05.02.2.01.0003	Koordinasi Penyelenggaraan Ketentraman dan Ketertiban Umum serta Perlindungan Masyarakat Tingkat Kabupaten/Kota					96.036.000		

		<i>Jumlah Dokumen Hasil Pelaksanaan Koordinasi Penyelenggaraan Ketenteraman, Ketertiban Umum dan Perlindungan Masyarakat Tingkat Kabupaten/Kota (Dokumen)</i>	<i>Jumlah Dokumen Hasil Pelaksanaan Koordinasi Penyelenggaraan Ketenteraman, Ketertiban Umum dan Perlindungan Masyarakat Tingkat Kabupaten/Kota (Dokumen)</i>	2.00	2		73,644,200		
1.05.02.2.01.0004	Pemberdayaan Perlindungan Masyarakat dalam rangka Ketenteraman dan Ketertiban Umum	<i>Jumlah Dokumen yang Memuat Hasil Pemberdayaan Perlindungan Masyarakat dalam rangka Ketenteraman dan Ketertiban Umum (Dokumen)</i>	<i>Jumlah Dokumen yang Memuat Hasil Pemberdayaan Perlindungan Masyarakat dalam rangka Ketenteraman dan Ketertiban Umum (Dokumen)</i>	1.00	2	483.773.000	249,374,000	274,874,000	direncanakan pada tahun ini akan ada Study Banding dan Koordinasi terkait Pilkada dan Pemberdayaan Linmas ke daerah lain
1.05.02.2.01.0005	Peningkatan Kapasitas SDM Satuan Polisi Pamongpraja dan Satuan Perlindungan Masyarakat Termasuk dalam Pelaksanaan Tugas yang Bernuansa Hak Asasi Manusia	<i>Jumlah SDM Satuan Polisi Pamongpraja dan Satuan Perlindungan Masyarakat yang Ditingkatkan Kapasitasnya (Orang)</i>	<i>Jumlah SDM Satuan Polisi Pamongpraja dan Satuan Perlindungan Masyarakat yang Ditingkatkan Kapasitasnya (Orang)</i>	465.00	-	358.751.500	-		
1.05.02.2.01.0006	Kerja Sama antar Lembaga dan Kemitraan dalam Teknik Pencegahan dan Penanganan Gangguan Ketenteraman dan Ketertiban Umum	<i>Jumlah Dokumen Hasil Pelaksanaan Kerja Sama antar Lembaga dan Kemitraan dalam Teknik Pencegahan Kejahatan (Dokumen)</i>	<i>Jumlah Dokumen Hasil Pelaksanaan Kerja Sama antar Lembaga dan Kemitraan dalam Teknik Pencegahan Kejahatan (Dokumen)</i>	2.00	2	209.559.000	23,891,500		
1.05.02.2.01.0015	Pencegahan Gangguan Ketenteraman dan Ketertiban Umum Melalui Deteksi Dini dan Cegah Dini, Pembinaan dan Penyuluhan, Pelaksanaan Patroli, Pengamanan, dan Pengawasan					1.921.236.000	-		

			<i>Jumlah Laporan Gangguan Ketenteraman dan Ketertiban Umum yang Dicegah Melalui Deteksi Dini dan Cegah Dini, Pembinaan dan Penyuluhan, Patroli, Pengamanan, dan Pengawasan (laporan)</i>	<i>Jumlah Laporan Gangguan Ketenteraman dan Ketertiban Umum yang Dicegah Melalui Deteksi Dini dan Cegah Dini, Pembinaan dan Penyuluhan, Patroli, Pengamanan, dan Pengawasan (laporan)</i>	12.00	12			
1.05.02.2.02	Penegakan Peraturan Daerah Kabupaten/Kota dan Peraturan Bupati/Wali Kota		<i>Jumlah Laporan Hasil Pelaksanaan Pengawasan yang Dilakukan Terhadap Kepatuhan Terhadap Pelaksanaan Peraturan Daerah dan Peraturan Bupati/Wali Kota (Laporan)</i>	<i>Jumlah Laporan Hasil Pelaksanaan Pengawasan yang Dilakukan Terhadap Kepatuhan Terhadap Pelaksanaan Peraturan Daerah dan Peraturan Bupati/Wali Kota (Laporan)</i>	12	12	203.000.000	94,363,000	80,169,000
			<i>Jumlah Laporan Pelaksanaan Penanganan Atas Pelanggaran Peraturan Daerah dan Peraturan Gubernur yang Dapat Ditangani Sesuai SOP (Laporan)</i>	<i>Jumlah Laporan Pelaksanaan Penanganan Atas Pelanggaran Peraturan Daerah dan Peraturan Gubernur yang Dapat Ditangani Sesuai SOP (Laporan)</i>	12	12			

1.05.02.2.02.0011	Penanganan Atas Pelanggaran Peraturan Daerah dan Peraturan Kepala daerah	Jumlah Laporan Pelaksanaan Penanganan Atas Pelanggaran Peraturan Daerah dan Peraturan kepala daerah Sesuai SOP (Laporan)	Jumlah Laporan Pelaksanaan Penanganan Atas Pelanggaran Peraturan Daerah dan Peraturan kepala daerah Sesuai SOP (Laporan)	12.00	12	115.830.000	58,369,000	80,169,000	direncanakan pada tahun ini akan ada Perjadin dan Registrasi Senjata Api
1.05.02.2.02.0012	Pengawasan Atas Kepatuhan Terhadap Pelaksanaan Peraturan Daerah dan Peraturan Kepala Daerah	Jumlah Laporan Hasil Pelaksanaan Pengawasan yang Dilakukan Terhadap Kepatuhan Terhadap Pelaksanaan Peraturan Daerah dan Peraturan Kepala Daerah (Laporan)	Jumlah Laporan Hasil Pelaksanaan Pengawasan yang Dilakukan Terhadap Kepatuhan Terhadap Pelaksanaan Peraturan Daerah dan Peraturan Kepala Daerah (Laporan)	12.00	12	87.170.000	35,994,000		
1.05.02.2.03	Pembinaan Penyidik Pegawai Negeri Sipil (PPNS) Kabupaten/Kota	Jumlah Laporan Hasil Pengembangan dan Peningkatan Kapasitas Pejabat PPNS Penegak Perda (Laporan)	Jumlah Laporan Hasil Pengembangan dan Peningkatan Kapasitas Pejabat PPNS Penegak Perda (Laporan)	10	-	73.798.000	-	-	
1.05.02.2.03.0006	Pengembangan Kapasitas dan Karier PPNS	Jumlah Laporan Hasil Pengembangan dan Peningkatan Kapasitas Pejabat PPNS Penegak Perda (Laporan)	Jumlah Laporan Hasil Pengembangan dan Peningkatan Kapasitas Pejabat PPNS Penegak Perda (Laporan)	10.00	-	73.798.000	-	-	

3.	1.05.03	PROGRAM PENANGGULANGAN BENCANA					4,436,228,450	1,201,116,550		
			<i>Persentase desa tangguh bencana (%)</i>			26.47				
			<i>Respon time Tanggap Bencana (%)</i>			100				
			<i>Persentase Jumlah Dokumen Sistem Dasar Penanggulangan Bencana (%)</i>			100				
1.05.03.2.01		Pelayanan Informasi Rawan Bencana Kabupaten/Kota					550.000.000			
			<i>Jumlah Dokumen Kajian Risiko Bencana yang Dilegalisasi (Dokumen)</i>			1				

			<i>Jumlah Orang yang Mendapatkan Sosialisasi, Komunikasi, Informasi dan Edukasi (KIE) Rawan Bencana Kabupaten/Kota (Per Jenis Bencana) Secara Tatap Muka kepada Penduduk yang Tinggal di Daerah Rawan Bencana Sesuai Jenis Ancaman yang Ada di Kawasan Tempat Tinggalnya (Orang)</i>	200					
1.05.03.2.01.0003	Penyusunan Kajian Risiko Bencana Kabupaten/Kota					250.000.000	-		
1.05.03.2.01.0004	Sosialisasi, Komunikasi, Informasi dan Edukasi (KIE) Rawan Bencana Kabupaten/Kota (Per Jenis Ancaman Bencana)		<i>Jumlah dokumen Kajian Risiko Bencana (KRB) sampai dengan dinyatakan sah/legal (Dokumen)</i>	1		300.000.000	-		
			<i>Jumlah warga negara termasuk kelompok rentan di kawasan rawan bencana bencana Kabupaten/Kota yang memperoleh sosialisasi, komunikasi, informasi dan edukasi sesuai jenis ancaman bencana yang ada di kawasan tempat tinggalnya selama 1 (satu) tahun (Orang)</i>	200					
1.05.03.2.02	Pelayanan Pencegahan dan Kesiapsiagaan Terhadap Bencana		<i>Jumlah Warga Negara dan Aparatur yang Mengikuti Pelatihan Pencegahan dan Mitigasi Bencana (Orang)</i>	109		2.588.208.050	775,771,450	-	
			<i>Jumlah Dokumen Hasil Pengendalian Operasi dan Penyediaan Sarana Prasarana Kesiapsiagaan Terhadap Bencana Kabupaten/Kota (Dokumen)</i>	12					

<i>Jumlah Peralatan Penyelamatan Diri bagi Individu Warga Negara, Keluarga, maupun Petugas</i>		115				
<i>(Unit)</i> <i>Jumlah Kawasan yang Ditingkatkan Kapasitasnya dalam Pencegahan dan Kesiapsiagaan Bencana</i> <i>(Kawasan)</i>		6				
<i>Jumlah Dokumen Rencana Kontinjensi yang Dilegalisasi</i> <i>(Dokumen)</i>		1				
<i>Jumlah Aparatur dan Warga Negara yang Mengikuti Gladi Kesiapsiagaan</i> <i>(Orang)</i>		200				

		<i>Jumlah Dokumen Rencana Penanggulangan Bencana yang Dilegalisasi (Dokumen)</i>		1					
1.05.03.2.02.0006	Penguatan Kapasitas Kawasan untuk Pencegahan dan Kesiapsiagaan					300.000.000	-		
		<i>Jumlah Kawasan yang Ditingkatkan Kapasitasnya dalam Pencegahan dan Kesiapsiagaan Bencana (Kawasan)</i>		6					
1.05.03.2.02.0009	Penyusunan Rencana Kontinjensi					200.000.000	-		
		<i>Jumlah Dokumen Rencana Kontinjensi yang Dilegalisasi (Dokumen)</i>		1					
1.05.03.2.02.0010	Gladi Kesiapsiagaan Terhadap Bencana					125.000.000	-		
		<i>Jumlah Aparatur dan Warga Negara yang Mengikuti Gladi Kesiapsiagaan (Orang)</i>		200					
1.05.03.2.02.0014	Penyusunan Rencana Penanggulangan Bencana Kabupaten/Kota					250.000.000	-		
		<i>Jumlah dokumen Rencana Penanggulangan Bencana (RPB) Kabupaten/Kota sampai dengan dinyatakan sah/legal (Dokumen)</i>		1					
1.05.03.2.02.0015	Penyediaan Peralatan Perlindungan dan Kesiapsiagaan Terhadap Bencana kabupaten/kota					676.290.950	-		
		<i>Jumlah Peralatan Penyelamatan Diri bagi Individu Warga Negara, Keluarga, maupun Petugas sesuai dengan jenis ancaman bencana di kawasan tempat tinggalnya (Unit)</i>		117					

1.05.03.2.02.0016

Pelatihan Pencegahan dan Mitigasi
Bencana Kabupaten/Kota

*Jumlah warga negara termasuk
kelompok rentan di kawasan rawan
bencana Kabupaten/Kota yang
mengikuti pelatihan pencegahan dan
mitigasi bencana
(Kawasan)*

94

625.450.000

775,771,450

1.05.03.2.02.0017	Pengendalian Operasi dan Penyediaan Sarana Prasarana Kesiapsiagaan Terhadap Bencana Kabupaten/Kota					411.467.100	-		
		<i>Jumlah laporan layanan pusat pengendalian operasi (pusdalops) dengan Maklumat Pelayanan yang sah dan legal sesuai dengan jenis ancaman bencana yang ada di kawasan tempat tinggalnya (laporan)</i>		12					
1.05.03.2.03	Pelayanan Penyelamatan dan Evakuasi Korban Bencana					509.612.400	308,579,600		
		<i>SK Penetapan Status Darurat Bencana dan SKPDB yang Ditetapkan Paling Lama 1x24 Jam berdasarkan Hasil Dokumen Laporan Kaji Cepat (Dokumen)</i>		1					
		<i>Jumlah Korban yang Berhasil Ditemukan, Ditolong, dan Dievakuasi Per Jenis Kejadian Bencana (Orang)</i>		2					
		<i>Jumlah Korban Bencana yang Mendapatkan Distribusi Logistik Penyelamatan dan Evakuasi Korban Bencana (Orang)</i>		75					
1.05.03.2.03.0002	Respon Cepat Darurat Bencana Kabupaten/Kota					282.023.500			
		<i>Jumlah Dokumen SK Penetapan Status Darurat Bencana dan SKPDB yang Ditetapkan Paling Lama 1x24 Jam berdasarkan Hasil Dokumen Laporan Kaji Cepat (Dokumen)</i>		1			176,846,600		
1.05.03.2.03.0003	Pencarian, Pertolongan dan Evakuasi Korban Bencana Kabupaten/Kota					123.701.600			
		<i>Jumlah Korban yang Berhasil Ditemukan, Ditolong, dan Dievakuasi Per Jenis Kejadian Bencana (Orang)</i>		2			77,898,000		

1.05.03.2.03.0009

Penyediaan Logistik Penyelamatan dan Evakuasi Korban Bencana Kabupaten/Kota

Jumlah Korban Bencana yang Mendapatkan Distribusi Logistik Penyelamatan dan Evakuasi Korban Bencana (Orana)

75

103.887.300

53,835,000

1.05.03.2.04	Penataan Sistem Dasar Penanggulangan Bencana	<p><i>Jumlah Dokumen Kerja Sama antar Lembaga dan Kemitraan dalam Penanggulangan Bencana (Dokumen)</i></p> <p><i>Jumlah Laporan Hasil Binwas Penyelenggaraan Penanggulangan Bencana (Laporan)</i></p> <p><i>Jumlah Dokumen Penanganan Pasca Bencana Kabupaten/Kota Melalui Pengkajian Kebutuhan Pasca Bencana (JITU PASNA) Rencana Rehabilitasi dan Rekonstruksi Pasca Bencana (R3P) (Dokumen)</i></p>		1	1	788.408.000	116,765,500	-	
1.05.03.2.04.0005	Pembinaan dan Pengawasan Penyelenggaraan Penanggulangan Bencana	<p><i>Jumlah Laporan Hasil Binwas Penyelenggaraan Penanggulangan Bencana (Laporan)</i></p>		1		100.275.000	43,796,500		
1.05.03.2.04.0013	Penyusunan Kajian Kebutuhan Pascabencana (JITUPASNA) dan Rencana Rehabilitasi dan Rekonstruksi Pascabencana (R3P) Kab/Kota	<p><i>Jumlah penyelesaian dokumen Pengkajian Kebutuhan Pascabencana dan Rencana Rehabilitasi dan Rekonstruksi Pascabencana (R3P) Provinsi sampai dengan dinyatakan sah dan legal paling lama dalam 1 (satu) tahun (Dokumen)</i></p>		1		688.133.000	72,969,000		
4. 1.05.04	PROGRAM PENCEGAHAN, PENANGGULANGAN, PENYELAMATAN KEBAKARAN DAN PENYELAMATAN NON KEBAKARAN					2,340,357,100	3,926,071,100	3,958,766,100	

			Persentase Pencegahan, Penanggulangan, Penyelamatan Kebakaran Dan Penyelamatan Non Kebakaran (%)	<i>Persentase Pencegahan, Penanggulangan, Penyelamatan Kebakaran Dan Penyelamatan Non Kebakaran (%)</i>	100	100			
1.05.04.2.01	Pencegahan, Pengendalian, Pemadaman, Penyelamatan, dan Penanganan Bahan Berbahaya dan Beracun Kebakaran dalam Daerah Kabupaten/Kota		<i>Jumlah Laporan Hasil Pelaksanaan Kegiatan Kesiapsiagaan Petugas Piket dan Pemadaman Kebakaran dalam Daerah Kabupaten/Kota (Laporan)</i>	<i>Jumlah Laporan Hasil Pelaksanaan Kegiatan Kesiapsiagaan Petugas Piket dan Pemadaman Kebakaran dalam Daerah Kabupaten/Kota (Laporan)</i>	12	-	2.010.955.600	-	-

		<i>Jumlah Dokumen Hasil Pelaksanaan Kegiatan Kesiapsiagaan Petugas Piket dan Penyelamatan/Evakuasi Saat Penanggulangan Kebakaran dan Non Kebakaran (Dokumen)</i>	<i>Jumlah Dokumen Hasil Pelaksanaan Kegiatan Kesiapsiagaan Petugas Piket dan Penyelamatan/Evakuasi Saat Penanggulangan Kebakaran dan Non Kebakaran (Dokumen)</i>	1	-			
		<i>Jumlah Sarana dan Prasarana Untuk Pencegahan dan Penanggulangan Kebakaran dan Alat Pelindung Diri yang Sah dan Legal Sesuai Standar Teknis Terkait (Unit)</i>	<i>Jumlah Sarana dan Prasarana Untuk Pencegahan dan Penanggulangan Kebakaran dan Alat Pelindung Diri yang Sah dan Legal Sesuai Standar Teknis Terkait (Unit)</i>	30	-			
1.05.04.2.01.0002	Pemadaman dan Pengendalian Kebakaran dalam Daerah Kabupaten/Kota					1.940.996.600	-	
		<i>Jumlah Laporan Hasil Pelaksanaan Kegiatan Kesiapsiagaan Petugas Piket dan Pemadaman Kebakaran dalam Daerah Kabupaten/Kota (Laporan)</i>	<i>Jumlah Laporan Hasil Pelaksanaan Kegiatan Kesiapsiagaan Petugas Piket dan Pemadaman Kebakaran dalam Daerah Kabupaten/Kota (Laporan)</i>	12.00	-			
1.05.04.2.01.0003	Penyelamatan dan Evakuasi Korban Kebakaran dan Non Kebakaran					38.459.000	-	
		<i>Jumlah Dokumen Hasil Pelaksanaan Kegiatan Kesiapsiagaan Petugas Piket dan Penyelamatan/Evakuasi Saat Penanggulangan Kebakaran dan Non Kebakaran (Dokumen)</i>	<i>Jumlah Dokumen Hasil Pelaksanaan Kegiatan Kesiapsiagaan Petugas Piket dan Penyelamatan/Evakuasi Saat Penanggulangan Kebakaran dan Non Kebakaran (Dokumen)</i>	1.00	-			
1.05.04.2.01.0017	Pengadaan Sarana dan Prasarana Pencegahan, Penanggulangan Kebakaran dan Alat Pelindung Diri					31.500.000	-	

			<i>Jumlah Sarana dan Prasarana Untuk Pencegahan dan Penanggulangan Kebakaran dan Alat Pelindung Diri yang Sah dan Legal Sesuai Standar Teknis Terkait (Unit)</i>	<i>Jumlah Sarana dan Prasarana Untuk Pencegahan dan Penanggulangan Kebakaran dan Alat Pelindung Diri yang Sah dan Legal Sesuai Standar Teknis Terkait (Unit)</i>	30.00	-			
1.05.04.2.03	Investigasi Kejadian Kebakaran						37.145.000	20,710,000	-
			<i>Jumlah Dokumen yang Memuat Hasil Kejadian Kebakaran yang Dilakukan Investigasi Lanjutan Meliputi Penelitian dan Pengujian (Dokumen)</i>	<i>Jumlah Dokumen yang Memuat Hasil Kejadian Kebakaran yang Dilakukan Investigasi Lanjutan Meliputi Penelitian dan Pengujian (Dokumen)</i>	1	1			
1.05.04.2.03.0001	Investigasi Kejadian Kebakaran, Meliputi Penelitian dan Pengujian Penyebab Kejadian Kebakaran		<i>Jumlah Dokumen yang Memuat Hasil Kejadian Kebakaran yang Dilakukan Investigasi Lanjutan Meliputi Penelitian dan Pengujian (Dokumen)</i>	<i>Jumlah Dokumen yang Memuat Hasil Kejadian Kebakaran yang Dilakukan Investigasi Lanjutan Meliputi Penelitian dan Pengujian (Dokumen)</i>	1	1	37.145.000	20,710,000	

1.05.04.2.04	Pemberdayaan Masyarakat dalam Pencegahan Kebakaran					59.005.000	3,905,361,100	3,958,766,100	
		<i>Jumlah Warga Masyarakat yang Mendapatkan Sosialisasi Edukasi Pencegahan dan Penanggulangan Kebakaran Setiap Tahunnya (Orang)</i>	<i>Jumlah Warga Masyarakat yang Mendapatkan Sosialisasi Edukasi Pencegahan dan Penanggulangan Kebakaran Setiap Tahunnya (Orang)</i>	210	175				
1.05.04.2.04.0001	Pemberdayaan Masyarakat dalam Pencegahan dan Penanggulangan Kebakaran Melalui Sosialisasi dan Edukasi Masyarakat					59.005.000			
		<i>Jumlah Warga Masyarakat yang Mendapatkan Sosialisasi Edukasi Pencegahan dan Penanggulangan Kebakaran Setiap Tahunnya (Orang)</i>	<i>Jumlah Warga Masyarakat yang Mendapatkan Sosialisasi Edukasi Pencegahan dan Penanggulangan Kebakaran Setiap Tahunnya (Orang)</i>	210.00	175		3,905,361,100	3,958,766,100	<i>direncanakan pada tahun ini akan ada Pengamanan Kegiatan Pekan Raya Lampung, Penambahan Pengamanan dalam Kota, Patroli dan Pengawasan Kepala Daerah dan pejabat Penting Lainnya</i>
1.05.04.2.05	Penyelenggaraan Operasi Pencarian dan Pertolongan Terhadap Kondisi Membahayakan Manusia					233.251.500	-	-	
		<i>Jumlah Laporan Hasil Pembinaan Aparatur Pencarian dan Pertolongan Terhadap Kondisi Membahayakan Manusia/ Penyelamatan dan Evakuasi yang Sah dan Legal (Laporan)</i>	<i>Jumlah Laporan Hasil Pembinaan Aparatur Pencarian dan Pertolongan Terhadap Kondisi Membahayakan Manusia/ Penyelamatan dan Evakuasi yang Sah dan Legal (Laporan)</i>	1	-				
		<i>Jumlah Sarana dan Prasarana yang Tersedia untuk Pencarian dan Pertolongan Terhadap Kondisi Membahayakan Manusia/ Penyelamatan dan Evakuasi Sesuai dengan Standar Teknis (Unit)</i>	<i>Jumlah Sarana dan Prasarana yang Tersedia untuk Pencarian dan Pertolongan Terhadap Kondisi Membahayakan Manusia/ Penyelamatan dan Evakuasi Sesuai dengan Standar Teknis (Unit)</i>	90	-				

1.05.04.2.05.0004	Pembinaan Aparatur Pencarian dan Pertolongan Terhadap Kondisi Membahayakan Manusia/Penyelamatan dan Evakuasi	Jumlah Laporan Hasil Pembinaan Aparatur Pencarian dan Pertolongan Terhadap Kondisi Membahayakan Manusia/Penyelamatan dan Evakuasi yang Sah dan Legal (Laporan)	Jumlah Laporan Hasil Pembinaan Aparatur Pencarian dan Pertolongan Terhadap Kondisi Membahayakan Manusia/Penyelamatan dan Evakuasi yang Sah dan Legal (Laporan)	1.00	-	56.266.500	-		
1.05.04.2.05.0005	Pengadaan Sarana dan Prasarana Pencarian dan Pertolongan Terhadap Kondisi Membahayakan Manusia/Penyelamatan dan Evakuasi	Jumlah Sarana dan Prasarana yang Tersedia untuk Pencarian dan Pertolongan Terhadap Kondisi Membahayakan Manusia/Penyelamatan dan Evakuasi Sesuai dengan Standar Teknis (Unit)	Jumlah Sarana dan Prasarana yang Tersedia untuk Pencarian dan Pertolongan Terhadap Kondisi Membahayakan Manusia/Penyelamatan dan Evakuasi Sesuai dengan Standar Teknis (Unit)	90.00	-	176.985.000	-		
1.06	URUSAN PEMERINTAHAN BIDANG SOSIAL					10,549,498,600	4,610,224,900	-	

1.	1.06.01	PROGRAM PENUNJANG URUSAN PEMERINTAHAN DAERAH KABUPATEN/KOTA					3,847,686,800	3,082,279,600	-	
			Nilai SAKIP Perangkat Daerah Dinas Sosial (%)		78.90					
	1.06.01.2.01	Perencanaan, Penganggaran, dan Evaluasi Kinerja Perangkat Daerah					75.865.000	36,495,000	-	
			Jumlah Dokumen Perencanaan Perangkat Daerah (Dokumen)		4					
			Jumlah dokumen Penganggaran Daerah yang disusun (Dokumen)		6					
			Jumlah Laporan Evaluasi Kinerja Perangkat Daerah (Dokumen)		14					
	1.06.01.2.01.0001	Penyusunan Dokumen Perencanaan Perangkat Daerah					14.640.000	5,000,000		
			Jumlah Dokumen Perencanaan Perangkat Daerah (Dokumen)		4					
	1.06.01.2.01.0002	Koordinasi dan Penyusunan Dokumen RKA-SKPD					6.140.000	4,385,000		
			Jumlah Dokumen RKA-SKPD dan Laporan Hasil Koordinasi Penyusunan Dokumen RKA-SKPD (Dokumen)		2					
	1.06.01.2.01.0003	Koordinasi dan Penyusunan Dokumen Perubahan RKA-SKPD					7.775.000	7,775,000		
			Jumlah Dokumen Perubahan RKA-SKPD dan Laporan Hasil Koordinasi Penyusunan Dokumen Perubahan RKA-SKPD (Dokumen)		2					

1.06.01.2.01.0004

Koordinasi dan Penyusunan DPA-SKPD

*Jumlah Dokumen DPA-SKPD dan
Laporan Hasil Koordinasi Penyusunan
Dokumen DPA-SKPD
(Dokumen)*

1

5.840.000

5,430,000

1.06.01.2.01.0005	Koordinasi dan Penyusunan Perubahan DPA- SKPD					6.020.000	5,445,000		
		<i>Jumlah Dokumen Perubahan DPA-SKPD dan Laporan Hasil Koordinasi Penyusunan Dokumen Perubahan DPA-SKPD (Dokumen)</i>		1					
1.06.01.2.01.0006	Koordinasi dan Penyusunan Laporan Capaian Kinerja dan Ikhtisar Realisasi Kinerja SKPD					3.720.000	3,460,000		
		<i>Jumlah Laporan Capaian Kinerja dan Ikhtisar Realisasi Kinerja SKPD dan Laporan Hasil Koordinasi Penyusunan Laporan Capaian Kinerja dan Ikhtisar Realisasi Kinerja SKPD (Laporan)</i>		4.00					
1.06.01.2.01.0007	Evaluasi Kinerja Perangkat Daerah					31.730.000	5,000,000		
		<i>Jumlah Laporan Evaluasi Kinerja Perangkat Daerah (Laporan)</i>		10					
1.06.01.2.02	Administrasi Keuangan Perangkat Daerah					2.724.253.200	2,519,783,700		
		<i>Jumlah Orang yang menerima gaji dan tunjangan ASN (Orang)</i>		27					
		<i>Jumlah Laporan Keuangan Akhir Tahun SKPD dan Laporan Hasil Koordinasi Penyusunan (Laporan)</i>		1					
		<i>Jumlah Laporan Keuangan Bulanan/Triwulanan/ Semesteran SKPD dan Laporan Koordinasi Penyusunan Laporan Keuangan Bulanan/Triwulanan/Semesteran SKPD (Laporan)</i>		2					
		<i>Jumlah Dokumen Pelaporan dan Analisis Prognosis Realisasi Anggaran (Dokumen)</i>		1					

1.06.01.2.02.0001	Penyediaan Gaji dan Tunjangan ASN	<i>Jumlah Orang yang Menerima Gaji dan Tunjangan ASN (Orang/bulan)</i>		27		2.715.753.200	2.511.828.700		
1.06.01.2.02.0005	Koordinasi dan Penyusunan Laporan Keuangan Akhir Tahun SKPD					3.500.000	3.000,000		

			<i>Jumlah Laporan Keuangan Akhir Tahun SKPD dan Laporan Hasil Koordinasi Penyusunan Laporan Keuangan Akhir Tahun SKPD (Laporan)</i>		1				
1.06.01.2.02.0007	Koordinasi dan Penyusunan Laporan Keuangan Bulanan/ Triwulanan/ Semesteran SKPD					2.000.000	2,455,000		
			<i>Jumlah Laporan Keuangan Bulanan/ Triwulanan/ Semesteran SKPD dan Laporan Koordinasi Penyusunan Laporan Keuangan Bulanan/Triwulanan/Semesteran SKPD (Laporan)</i>		2				
1.06.01.2.02.0008	Penyusunan Pelaporan dan Analisis Prognosis Realisasi Anggaran					3.000.000	2,500,000		
			<i>Jumlah Dokumen Pelaporan dan Analisis Prognosis Realisasi Anggaran (Dokumen)</i>		1				
1.06.01.2.03	Administrasi Barang Milik Daerah pada Perangkat Daerah					18.060.000	10,275,000	-	
			<i>Jumlah Rencana Kebutuhan Barang Milik Daerah SKPD (Dokumen)</i>		1				
1.06.01.2.03.0001	Penyusunan Perencanaan Kebutuhan Barang Milik Daerah SKPD					18.060.000	10,275,000		
			<i>Jumlah Rencana Kebutuhan Barang Milik Daerah SKPD (Dokumen)</i>		1				
1.06.01.2.05	Administrasi Kepegawaian Perangkat Daerah					58.871.000	13,161,000	-	
			<i>Jumlah Dokumen Monitoring, Evaluasi, dan Penilaian Kinerja Pegawai (Dokumen)</i>		1				

1.06.01.2.05.0005	Monitoring, Evaluasi, dan Penilaian Kinerja Pegawai	Jumlah Pegawai Berdasarkan Tugas dan Fungsi yang Mengikuti Pendidikan dan Pelatihan (Orang)		3				
		Jumlah Dokumen Monitoring, Evaluasi, dan Penilaian Kinerja Pegawai (Dokumen)		1		43.871.000	13,161,000	

1.06.01.2.05.0009	Pendidikan dan Pelatihan Pegawai Berdasarkan Tugas dan Fungsi					15.000.000	-		
		<i>Jumlah Pegawai Berdasarkan Tugas dan Fungsi yang Mengikuti Pendidikan dan Pelatihan (Orang)</i>		3					
1.06.01.2.06	Administrasi Umum Perangkat Daerah					322.208.000	211,439,500	-	
		<i>Jumlah Paket Komponen Instalasi Listrik/Penerangan Bangunan Kantor yang Disediakan (Paket)</i>		1					
		<i>Jumlah Paket Peralatan dan Perlengkapan Kantor yang Disediakan (Paket)</i>		2					
		<i>Jumlah Paket Barang Cetak dan Penggandaan yang Disediakan (Paket)</i>		12					
		<i>Jumlah Dokumen Bahan Bacaan dan Peraturan Perundang-Undangan yang Disediakan (Dokumen)</i>		8					
		<i>Jumlah Laporan Fasilitas Kunjungan Tamu (Laporan)</i>		12					
		<i>Jumlah Laporan Penyelenggaraan Rapat Koordinasi dan Konsultasi SKPD (Laporan)</i>		12					
1.06.01.2.06.0001	Penyediaan Komponen Instalasi Listrik/Penerangan Bangunan Kantor					19.984.000	6,730,500		
		<i>Jumlah Paket Komponen Instalasi Listrik/Penerangan Bangunan Kantor yang Disediakan (Paket)</i>		1					
1.06.01.2.06.0002	Penyediaan Peralatan dan Perlengkapan Kantor					19.700.000	1,500,000		
		<i>Jumlah Paket Peralatan dan Perlengkapan Kantor yang Disediakan (Paket)</i>		2					

1.06.01.2.06.0005	Penyediaan Barang Cetak dan Pengandaan			12		40.650.000	30,405,000		
		<i>Jumlah Paket Barang Cetak dan Pengandaan yang Disediakan (Paket)</i>							

1.06.01.2.06.0006	Penyediaan Bahan Bacaan dan Peraturan Perundang-undangan			8		12.000.000	12,000,000		
		<i>Jumlah Dokumen Bahan Bacaan dan Peraturan Perundang-Undangan yang Disediakan (Dokumen)</i>							
1.06.01.2.06.0008	Fasilitasi Kunjungan Tamu			12		8.426.000	6,950,000		
		<i>Jumlah Laporan Fasilitasi Kunjungan Tamu (Laporan)</i>							
1.06.01.2.06.0009	Penyelenggaraan Rapat Koordinasi dan Konsultasi SKPD			12		221.448.000	153,854,000		
		<i>Jumlah Laporan Penyelenggaraan Rapat Koordinasi dan Konsultasi SKPD (Laporan)</i>							
1.06.01.2.07	Pengadaan Barang Milik Daerah Penunjang Urusan Pemerintah Daerah			14		147.100.000	23,000,000	-	
		<i>Jumlah Barang Milik Daerah Penunjang Urusan Pemerintah Daerah yang diadakan (Unit)</i>							
1.06.01.2.07.0002	Pengadaan Kendaraan Dinas Operasional atau Lapangan			2		40.000.000	-		
		<i>Jumlah Unit Kendaraan Dinas Operasional atau Lapangan yang Disediakan (Unit)</i>							
1.06.01.2.07.0005	Pengadaan Mebel					6.000.000	7,000,000		

1.06.01.2.07.0006		<i>Jumlah Paket Mebel yang Disediakan (Unit)</i>		4				
	Pengadaan Peralatan dan Mesin Lainnya					101.100.000	16,000,000	
		<i>Jumlah Unit Peralatan dan Mesin Lainnya yang Disediakan (Unit)</i>		8				

1.06.01.2.08	Penyediaan Jasa Penunjang Urusan Pemerintahan Daerah						198.812.800	123,902,800	-	
			<i>Jumlah Laporan Penyediaan Jasa Surat Menyurat (Laporan)</i>		12					
			<i>Jumlah Laporan Penyediaan Jasa Komunikasi, Sumber Daya Air dan Listrik yang Disediakan (Laporan)</i>		12					
			<i>Jumlah Laporan Penyediaan Jasa Pelayanan Umum Kantor yang Disediakan (Laporan)</i>		12					
1.06.01.2.08.0001	Penyediaan Jasa Surat Menyurat				12		7.000.000	5,000,000		
			<i>Jumlah Laporan Penyediaan Jasa Surat Menyurat (Laporan)</i>							
1.06.01.2.08.0002	Penyediaan Jasa Komunikasi, Sumber Daya Air dan Listrik				12		46.815.000	52,765,000		
			<i>Jumlah Laporan Penyediaan Jasa Komunikasi, Sumber Daya Air dan Listrik yang Disediakan (Laporan)</i>							
1.06.01.2.08.0004	Penyediaan Jasa Pelayanan Umum Kantor				12		144.997.800	66,137,800		
			<i>Jumlah Laporan Penyediaan Jasa Pelayanan Umum Kantor yang Disediakan (Laporan)</i>							
1.06.01.2.09	Pemeliharaan Barang Milik Daerah Penunjang Urusan Pemerintahan Daerah				64		302.516.800	144,222,600	-	
			<i>Jumlah Barang Milik Daerah Penunjang Urusan Pemerintahan Daerah yang dipelihara (Unit)</i>							

1.06.01.2.09.0002

Penyediaan Jasa Pemeliharaan, Biaya Pemeliharaan, Pajak dan Perizinan Kendaraan Dinas Operasional atau Lapangan

Jumlah Kendaraan Dinas Operasional atau Lapangan yang Dipelihara dan dibayarkan Pajak dan Perizinannya (Unit)

42

234.000.000

120,750,000

1.06.01.2.09.0006	Pemeliharaan Peralatan dan Mesin Lainnya			20		14.400.000	10,200,000		
		<i>Jumlah Peralatan dan Mesin Lainnya yang Dipelihara (Unit)</i>							
1.06.01.2.09.0010	Pemeliharaan/Rehabilitasi Sarana dan Prasarana Gedung Kantor atau Bangunan Lainnya			2		54.116.800	13,272,600		
		<i>Jumlah Sarana dan Prasarana Gedung Kantor atau Bangunan Lainnya yang Dipelihara/Direhabilitasi (Unit)</i>							
2. 1.06.02	PROGRAM PEMBERDAYAAN SOSIAL					414,765,800	-		
		<i>Presentase PSKS yang Aktif (%)</i>		33.51					
1.06.02.2.03	Pengembangan Potensi Sumber Kesejahteraan Sosial Daerah Kabupaten/Kota					414.765.800	-		
		<i>Jumlah Orang Mendapat Peningkatan Kapasitas Pekerja Sosial Masyarakat Kewenangan Kabupaten / Kota (Orang)</i>		45					
		<i>Jumlah Tenaga Kesejahteraan Sosial Kecamatan Kewenangan Kabupaten/Kota yang Meningkatkan Kapasitasnya Kewenangan Kabupaten/ Kota (Orang)</i>		16					
		<i>Jumlah Lembaga Kesejahteraan Sosial yang meningkat kapasitasnya kewenangan Kabupaten/Kota (Lembaga)</i>		3					

1.06.02.2.03.0001	Peningkatan Kemampuan Potensi Pekerja Sosial Masyarakat Kewenangan Kabupaten/Kota	<i>Jumlah Orang Mendapat Peningkatan Kapasitas Pekerja Sosial Masyarakat Kewenangan Kabupaten/Kota (Orang)</i>		45		66.000.000		-	
1.06.02.2.03.0002	Peningkatan Kemampuan Potensi Tenaga Kesejahteraan Sosial Kecamatan Kewenangan Kabupaten/Kota					179.009.900		-	

			<i>Jumlah Tenaga Kesejahteraan Sosial Kecamatan Kewenangan Kabupaten/Kota yang Meningkatkan Kapasitasnya Kewenangan Kabupaten/Kota (Orang)</i>		16				
	1.06.02.2.03.0004	Peningkatan Kemampuan Potensi Sumber Kesejahteraan Sosial Kelembagaan Masyarakat Kewenangan Kabupaten/Kota					169.755.900	-	
			<i>Jumlah Lembaga Kesejahteraan Sosial yang Meningkatkan Kapasitasnya Kewenangan Kabupaten/Kota (Lembaga)</i>		3				
3.	1.06.04	PROGRAM REHABILITASI SOSIAL					3,294,869,900	1,305,563,500	-
			<i>Persentase Penyandang disabilitas yang direhabilitasi (%)</i>		19.55				
			<i>Persentase masyarakat miskin yang terpenuhi kebutuhan dasarnya (%)</i>		13.23				
			<i>IKM (poin)</i>		B				
	1.06.04.2.01	Rehabilitasi Sosial Dasar Penyandang Disabilitas Terlantar, Anak Terlantar, Lanjut Usia Terlantar, serta Gelandangan Pengemis di Luar Panti Sosial					607.871.000	788,541,000	-
			<i>Jumlah orang yang mendapatkan alat bantu dan alat bantu peraga sesuai kebutuhan kewenangan kabupaten/kota (Orang)</i>		40				
			<i>Jumlah Peserta Bimbingan Fisik, mental, spiritual, dan sosial kewenangan kabupaten/kota (Orang)</i>		80				
			<i>Jumlah Peserta Bimbingan Sosial kepada Keluarga Penyandang Disabilitas Terlantar. Anak Terlantar. Lanjut Usia Terlantar. serta Gelandangan Pengemis dan Masyarakat (Orang)</i>		10				
			<i>Jumlah orang yang mendapatkan layanan rujukan kewenangan kabupaten/kota (Orang)</i>		10				

1.06.04.2.01.0003

Penyediaan Alat Bantu

Jumlah Orang yang Mendapatkan Alat Bantu dan Alat Bantu Peraga Sesuai kebutuhan Kewenangan Kabupaten/Kota (Orang)

40

220.557.000

-

1.06.04.2.01.0005	Pemberian Bimbingan Fisik, Mental, Spiritual, dan Sosial			80.00		147.498.000	328,031,000		
		<i>Jumlah Peserta Bimbingan Fisik, Mental, Spiritual dan Sosial Kewenangan Kabupaten/Kota (Orang)</i>							
1.06.04.2.01.0006	Pemberian Bimbingan Sosial kepada Keluarga Penyandang Disabilitas Terlantar, Anak Terlantar, Lanjut Usia Terlantar, serta Gelandangan Pengemis dan Masyarakat			10		126.496.000	-		
		<i>Jumlah Peserta Bimbingan Sosial kepada Keluarga Penyandang Disabilitas Terlantar, Anak Terlantar, Lanjut Usia Terlantar, serta Gelandangan Pengemis dan Masyarakat Kewenangan Kabupaten/Kota (Orang)</i>							
	Pemberian Akses ke Layanan Pendidikan dan Kesehatan Dasar						460,510,000		
1.06.04.2.01.0012	Pemberian Layanan Rujukan			10		113.320.000	-		
		<i>Jumlah Orang Mendapatkan Layanan Rujukan Kewenangan Kabupaten/Kota (Orang)</i>							
1.06.04.2.02	Rehabilitasi Sosial Penyandang Masalah Kesejahteraan Sosial (PMKS) Lainnya Bukan Korban HIV/AIDS dan NAPZA di Luar Panti Sosial			500		2.686.998.900	517,022,500		
		<i>Jumlah Orang yang mendapatkan Layanan Data dan Pengaduan Kewenangan kabupaten/Kota (Orang)</i>							
		<i>Jumlah orang yang mendapatkan Pemenuhan Kebutuhan Permakanaan Sesuai dengan Standar Gizi Minimal kewenangan kabupaten/kota (Orang)</i>		7250					
		<i>Jumlah Dokumen hasil koordinasi dan kerjasama antar lembaga dan kemitraan dalam pelaksanaan rehabilitasi sosial kabupaten/kota (Dokumen)</i>		2					

1.06.04.2.02.0001	Pemberian Layanan Data dan Pengaduan	<i>Jumlah Orang yang Mendapatkan Layanan Data dan Pengaduan Kewenangan Kabupaten/Kota (Orang)</i>		500		140.789.900	-		
1.06.04.2.02.0003	Penyediaan Permakanan					2.390.782.000	208,688,000		

			<i>Jumlah Orang yang Mendapatkan Pemenuhan Kebutuhan Permakanaan Sesuai dengan Standar Gizi Minimal Kewenangan Kabupaten/Kota (Orang)</i>		7250				
		Pemberian Bimbingan Sosial kepada Keluarga Penyandang Masalah Kesejahteraan Sosial (PMKS) Lainnya Bukan Korban HIV/AIDS dan NAPZA						308,334,500	
	1.06.04.2.02.0014	Kerja Sama antar Lembaga dan Kemitraan dalam Pelaksanaan Rehabilitasi Sosial Kabupaten/Kota	<i>Jumlah Dokumen Hasil Koordinasi dan Kerja Sama antar Lembaga dan Kemitraan dalam Pelaksanaan Rehabilitasi Sosial Kabupaten/Kota (Dokumen)</i>		2		155.427.000	-	
4.	1.06.05	PROGRAM PERLINDUNGAN DAN JAMINAN SOSIAL	<i>Persentase data penerima program perlindungan dan jaminan sosial yang valid (%)</i> <i>Persentase anak yatim dan kube miskin yang mendapatkan bantuan program perlindungan dan jaminan sosial (%)</i>		100 70.24		1,995,234,500	-	
	1.06.05.2.01	Pemeliharaan Anak-Anak Terlantar	<i>Jumlah Anak terlantar yang terpantau dan terpelihara kewenangan kabupaten/kota (Orang)</i>		1.000		253.735.000	-	
	1.06.05.2.01.0003	Pemantauan Terhadap Pelaksanaan Pemeliharaan Anak Terlantar					253.735.000	-	

			<i>Jumlah Anak Terlantar yang Terpantau dan Terpelihara Kewenangan Kabupaten/Kota (Orang)</i>		1000				
1.06.05.2.02	Pengelolaan Data Fakir Miskin Cakupan Daerah Kabupaten/Kota						1.741.499.500	-	-
			<i>Jumlah Fakir Miskin Cakupan Daerah Kabupaten/Kota yang di data (Orang)</i>		124151				
			<i>Jumlah Keluarga yang mendapatkan pengentasan fakir miskin kabupaten/kota (Orang)</i>		118908				
			<i>Jumlah Keluarga Penerima Manfaat (KPM) yang mendapatkan bantuan sosial kesejahteraan keluarga kewenangan kabupaten/kota (Keluarga)</i>		17600				

			<i>Jumlah Orang yang mendapatkan bantuan pengembangan ekonomi masyarakat kewenangan kabupaten/kota (Orang)</i>		140				
1.06.05.2.02.0001	Pendataan Fakir Miskin Cakupan Daerah Kabupaten/Kota					518.000.000	-		
			<i>Jumlah Fakir Miskin Cakupan Daerah Kabupaten/Kota yang Didata (Orang)</i>		124151				
1.06.05.2.02.0002	Pengelolaan Data Fakir Miskin Cakupan Daerah Kabupaten/Kota					72.600.000	-		
			<i>Jumlah Keluarga yang Mendapatkan Pengentasan Fakir Miskin Kabupaten/Kota (Keluarga)</i>		118908				
1.06.05.2.02.0003	Fasilitasi Bantuan Sosial Kesejahteraan Keluarga					800.899.500	-		
			<i>Jumlah Keluarga Penerima Manfaat (KPM) yang Mendapatkan Bantuan Sosial Kesejahteraan Keluarga Kewenangan Kabupaten/Kota (Keluarga)</i>		17600.00				
1.06.05.2.02.0004	Fasilitasi Bantuan Pengembangan Ekonomi Masyarakat					350.000.000	-		
			<i>Jumlah Orang Mendapatkan Bantuan Pengembangan Ekonomi Masyarakat Kewenangan Kabupaten/Kota (Orang)</i>		140.00				
5. 1.06.06	PROGRAM PENANGANAN BENCANA					838,290,000	129,440,000	-	

			<i>Persentase pemberian bantuan bagi korban bencana yang disampaikan dalam waktu kurang dari 3 hari setelah laporan diterima (%)</i>		100				
1.06.06.2.01	Perlindungan Sosial Korban Bencana Alam dan Sosial Kabupaten/Kota		<i>Jumlah Orang yang mendapatkan Permakanan 3X1 hari dalam masa tanggap darurat (pengungsian) kewenangan kabupaten/kota (Orana)</i>		600	348.290.000	129,440,000	-	

			<i>Jumlah tempat pengungsian kewenangan kabupaten/kota (Unit)</i>	2					
			<i>Jumlah Orang yang Mendapatkan Penanganan Khusus bagi Kelompok Rentan Kewenangan Kabupaten/Kota (Orang)</i>	40					
1.06.06.2.01.0001	Penyediaan Makanan					253.290.000	129,440,000		
			<i>Jumlah Orang yang Mendapatkan Permakanan 3x1 Hari dalam Masa Tanggap Darurat (Pengungsian) Kewenangan Kabupaten/Kota (Orang)</i>	600					
1.06.06.2.01.0003	Penyediaan Tempat Penampungan Pengungsi					45.000.000	-		
			<i>Jumlah Tempat Pengungsian Kewenangan Kabupaten/Kota (Unit)</i>	2					
1.06.06.2.01.0004	Penanganan Khusus bagi Kelompok Rentan					50.000.000	-		
			<i>Jumlah Orang yang Mendapatkan Penanganan Khusus bagi Kelompok Rentan Kewenangan Kabupaten/Kota (Orang)</i>						
1.06.06.2.02	Penyelenggaraan Pemberdayaan Masyarakat Terhadap Kesiapsiagaan Bencana Kabupaten/Kota					490.000.000	-		
			<i>Jumlah orang yang melaksanakan Koordinasi, Sosialisasi dan pelaksanaan Taruna Siaga Bencana Kewenangan Kabupaten/Kota (Orang)</i>	90					

	1.06.06.2.02.0001	Jumlah Kampung yang melaksanakan koordinasi, sosialisasi, dan pelaksanaan kampung siaga bencana kewenangan kabupaten/kota (Kampung)		2					
	1.06.06.2.02.0001	Koordinasi, Sosialisasi dan Pelaksanaan Kampung Siaga Bencana	Jumlah Kampung yang Melaksanakan Koordinasi, Sosialisasi dan Pelaksanaan Kampung Siaga Bencana Kewenangan Kabupaten/Kota (Kampung)	2		220.000.000		-	

	1.06.06.2.02.0002	Koordinasi, Sosialisasi dan Pelaksanaan Taruna Siaga Bencana	Jumlah Orang yang Melaksanakan Koordinasi, Sosialisasi dan Pelaksanaan Taruna Siaga Bencana Kewenangan Kabupaten/Kota (Orang)		90		270.000.000	-		
6.	1.06.07	PROGRAM PENGELOLAAN TAMAN MAKAM PAHLAWAN	Persentase komponen utama taman makam pahlawan (%)		78.57		158,651,600	92,941,800	-	
	1.06.07.2.01	Pemeliharaan Taman Makam Pahlawan Nasional Kabupaten/Kota	Jumlah dokumen hasil rehabilitasi serta pemeliharaan sarana dan prasarana taman makam pahlawan nasional kabupaten/kota (Dokumen)		1		158.651.600	92,941,800	-	
	1.06.07.2.01.0001	Rehabilitasi Sarana dan Prasarana Taman Makam Pahlawan Nasional Kabupaten/Kota	Jumlah Dokumen Hasil Rehabilitasi serta Pemeliharaan Sarana dan Prasarana Taman Makam Pahlawan Nasional Kabupaten/Kota (Dokumen)		1		158.651.600	92,941,800		
	2	URUSAN PEMERINTAHAN WAJIB YANG TIDAK BERKAITAN DENGAN PELAYANAN DASAR					114,930,818,598	77,953,821,328	56,205,957,879	
	2.07	URUSAN PEMERINTAHAN BIDANG TENAGA KERJA					856,295,700	545,998,700	545,998,700	

1.	2.07.02	PROGRAM PERENCANAAN TENAGA KERJA	<i>Jumlah dokumen Rencana Tenaga Kerja (RTK) Makro yang disusun (Dokumen)</i>		1		132,000,000		-	
	2.07.02.2.01	Penyusunan Rencana Tenaga Kerja (RTK)	<i>jumlah dokumen tenaga kerja makro (Dokumen)</i>		1		132.000.000		-	

2.07.02.2.01.0001	Penyusunan Rencana Tenaga Kerja Makro	Jumlah Dokumen Rencana Tenaga Kerja Makro (Dokumen)		1		132.000.000	-		
2. 2.07.03	PROGRAM PELATIHAN KERJA DAN PRODUKTIVITAS TENAGA KERJA					524,417,500	321,701,100	321,701,100	
		Persentase lulusan pelatihan yang bekerja (%)	Jumlah Peserta Pelatihan Berbasis Kompetensi	10	30				
2.07.03.2.01	Pelaksanaan Pelatihan berdasarkan Unit Kompetensi	pelaksanaan pelatihan berdasarkan unit kopetensi (Orang) jumlah sarana pelatihan kerja sesuai klaster kompetensi (Unit)	Jumlah Peserta Pelatihan Berbasis Kompetensi	80	30	524.417.500	321,701,100	321,701,100	
2.07.03.2.01.0001	Proses Pelaksanaan Pendidikan dan Pelatihan Keterampilan bagi Pencari Kerja berdasarkan Klaster Kompetensi	Jumlah Tenaga Kerja yang Mendapat Pelatihan Berbasis Kompetensi pada Tahun n (Orang)	Jumlah Tenaga kerja yang mendapatkan pelatihan bernbasis kompetensi pada tahun n	80.00	30	496.042.800	290,731,700	290,731,700	
2.07.03.2.01.0003	Pengadaan Sarana Pelatihan Kerja Kabupaten/Kota	Jumlah Pengadaan dan Pemeliharaan Sarana Pelatihan Kerja (Unit)	Jumlah Pengadaan Dan Pemeliharaan Sarana Pelatihan Kerja	4	1	28.374.700	30,969,400	30,969,400	
3. 2.07.04	PROGRAM PENEMPATAN TENAGA KERJA					133,603,200	142,419,600	142,419,600	

		<i>Persentase pencari kerja yang terdaftar mendapat pekerjaan (%)</i>	<i>Persentase penempatan tenaga kerja disektor Formal dan Non Formal</i>	10	5				
2.07.04.2.01	Pelayanan antar Kerja di Daerah Kabupaten/Kota					49.783.200	77,013,000	77,013,000	
		<i>jumlah tenaga kerja yang ditempatkan melalui layanan AKAD dan AKL (Orang)</i>	<i>Jumlah layanan perluasan kesempatan kerja</i>	330	330				
2.07.04.2.01.0002	Pelayanan antar Kerja					49.783.200	77,013,000	77,013,000	

			<i>Jumlah Tenaga Kerja yang Ditempatkan Melalui Layanan AKAD dan AKL (Orang)</i>	<i>Jumlah Tenaga Kerja yang ditempatkan melalui Layanan AKAD dan AKL</i>	330	330				
2.07.04.2.03	Pengelolaan Informasi Pasar Kerja		<i>jumlah pencari dan pemberi kerja yang terdaftar dalam pasar kerja melalui sistem online (karir hub) (Orang)</i>	<i>Jumlah pencari kerja dan pemberi kerja yang terdaftar di IPK Online dan dari Pameran Bursa Kerja/Job Fair</i>	450	330	33.577.500	22,412,400	22,412,400	
			<i>jumlah pencari dan pemberi kerja yang terdaftar dalam pasar kerja melalui sistem online (karir hub) (Orang)</i>		450					
2.07.04.2.03.0002	Pelayanan dan Penyediaan Informasi Pasar Kerja Online		<i>Jumlah Pencari dan Pemberi Kerja yang Terdaftar dalam Pasar Kerja Melalui Sistem Online (Karir Hub) (Orang)</i>	<i>Jumlah data dan informasi yang dihasilkan aplikasi informasi pasar kerja online</i>	450	330	33.577.500	22,412,400	22,412,400	
2.07.04.2.04	Pelindungan PMI (Pra dan Purna Penempatan) di Daerah Kabupaten/Kota		<i>jumlah CPMI/PMI yang di lindungi dan ditingkatkan kompetensinya (Orang)</i>	<i>Jumlah CPMI/PMI yang Dilindungi dan Ditingkatkan Kompetensinya</i>	35	35	50.242.500	42,994,200	42,994,200	
2.07.04.2.04.0001	Peningkatan Pelindungan dan Kompetensi Calon Pekerja Migran Indonesia (PMI)/Pekerja Migran Indonesia (PMI)		<i>Jumlah CPMI/PMI yang Dilindungi dan Ditingkatkan Kompetensinya (Orang)</i>	<i>Jumlah CPMI dan PMI yang dilindungi dan ditingkatkan kompetensinya</i>	35	35	50.242.500	42,994,200	42,994,200	
4. 2.07.05	PROGRAM HUBUNGAN INDUSTRIAL		<i>Persentase peningkatan hubungan industrial (%)</i>	<i>Jumlah tenaga Kerja yang dilindungi dan Jumlah Lembaga dan LKS Tripartityang Dibina</i>	10	1	66,275,000	81,878,000	81,878,000	
2.07.05.2.02	Pencegahan dan Penyelesaian Perselisihan Hubungan Industrial, Mogok Kerja dan Penutupan Perusahaan di Daerah Kabupaten/Kota						66.275.000	81,878,000	81,878,000	

		JUMLAH LKS TRIPARTIT YANG DIBINA (Lembaga)	Jumlah LKS Tripartit yang Dibina dan Perselisihan yang dicegah	3	1			
		JUMLAH LKS TRIPARTIT YANG DIBINA (Lembaga)		3				
2.07.05.2.02.0004	Pelaksanaan Operasional Lembaga Kerja Sama Tripartit Daerah Kabupaten/Kota					66.275.000	81.878,000	81.878,000

			Jumlah LKS Tripartit yang Dibina (Lembaga)	Jumlah Perselisihan yang Dicegah	3.00	3				
	2.08	URUSAN PEMERINTAHAN BIDANG PEMBERDAYAAN PEREMPUAN DAN PERLINDUNGAN ANAK					6,081,554,100	4,173,171,250	-	
	1. 2.08.01	PROGRAM PENUNJANG URUSAN PEMERINTAHAN DAERAH KABUPATEN/KOTA					3,890,796,000	3,199,621,650	-	
			<i>Nilai SAKIP Perangkat Daerah Dinas PPKB PPPA (%)</i>		80					
	2.08.01.2.01	Perencanaan, Penganggaran, dan Evaluasi Kinerja Perangkat Daerah					38.000.000	35,909,400	-	
			<i>Jumlah dokumen Perencanaan dan Evaluasi Kinerja Perangkat Daerah yang disusun (Dokumen)</i>		27					
	2.08.01.2.01.0001	Penyusunan Dokumen Perencanaan Perangkat Daerah					5.000.000	5,000,000		
			<i>Jumlah Dokumen Perencanaan Perangkat Daerah (Dokumen)</i>		10.00					
	2.08.01.2.01.0002	Koordinasi dan Penyusunan Dokumen RKA-SKPD					7.000.000	6,262,000		

		<i>Jumlah Dokumen RKA-SKPD dan Laporan Hasil Koordinasi Penyusunan Dokumen RKA-SKPD (Dokumen)</i>		1					
2.08.01.2.01.0003	Koordinasi dan Penyusunan Dokumen Perubahan RKA-SKPD	<i>Jumlah Dokumen Perubahan RKA-SKPD dan Laporan Hasil Koordinasi Penyusunan Dokumen Perubahan RKA-SKPD (Dokumen)</i>		1.00		4.000.000	4,000,000		
2.08.01.2.01.0004	Koordinasi dan Penyusunan DPA-SKPD					4.500.000	4,500,000		

			<i>Jumlah Dokumen DPA-SKPD dan Laporan Hasil Koordinasi Penyusunan Dokumen DPA-SKPD (Dokumen)</i>		1				
2.08.01.2.01.0005	Koordinasi dan Penyusunan Perubahan DPA- SKPD		<i>Jumlah Dokumen Perubahan DPA-SKPD dan Laporan Hasil Koordinasi Penyusunan Dokumen Perubahan DPA-SKPD (Dokumen)</i>		1		4.500.000	7,147,400	
2.08.01.2.01.0006	Koordinasi dan Penyusunan Laporan Capaian Kinerja dan Ikhtisar Realisasi Kinerja SKPD		<i>Jumlah Laporan Capaian Kinerja dan Ikhtisar Realisasi Kinerja SKPD dan Laporan Hasil Koordinasi Penyusunan Laporan Capaian Kinerja dan Ikhtisar Realisasi Kinerja SKPD (Laporan)</i>		1.00		4.000.000	4,000,000	
2.08.01.2.01.0007	Evaluasi Kinerja Perangkat Daerah		<i>Jumlah Laporan Evaluasi Kinerja Perangkat Daerah (Laporan)</i>		12.00		9.000.000	5,000,000	
2.08.01.2.02	Administrasi Keuangan Perangkat Daerah		<i>Persentase Kegiatan Administrasi Keuangan PD yang dilaksanakan (%)</i>		100		2.696.141.000	2,697,993,700	-

2.08.01.2.02.0001	Penyediaan Gaji dan Tunjangan ASN	<p><i>Jumlah Orang yang Menerima Gaji dan Tunjangan ASN (Orang/bulan)</i></p>		29.00		2.631.801.000	2,686,834,100		
2.08.01.2.02.0005	Koordinasi dan Penyusunan Laporan Keuangan Akhir Tahun SKPD					25.605.000	3,625,000		

			<i>Jumlah Laporan Keuangan Akhir Tahun SKPD dan Laporan Hasil Koordinasi Penyusunan Laporan Keuangan Akhir Tahun SKPD (Laporan)</i>		2				
2.08.01.2.02.0007	Koordinasi dan Penyusunan Laporan Keuangan Bulanan/ Triwulanan/ Semesteran SKPD				18		17.825.000	5,000,000	
			<i>Jumlah Laporan Keuangan Bulanan/ Triwulanan/ Semesteran SKPD dan Laporan Koordinasi Penyusunan Laporan Keuangan Bulanan/Triwulanan/Semesteran SKPD (Laporan)</i>						
2.08.01.2.02.0008	Penyusunan Pelaporan dan Analisis Prognosis Realisasi Anggaran				1.00		20.910.000	2,534,600	
			<i>Jumlah Dokumen Pelaporan dan Analisis Prognosis Realisasi Anggaran (Dokumen)</i>						
2.08.01.2.05	Administrasi Kepegawaian Perangkat Daerah				100		10.000.000	10,000,000	-
			<i>Persentase kegiatan Administrasi Kepegawaian PPKBPPPA yang dilaksanakan (%)</i>						
2.08.01.2.05.0009	Pendidikan dan Pelatihan Pegawai Berdasarkan Tugas dan Fungsi				3		10.000.000	10,000,000	
			<i>Jumlah Pegawai Berdasarkan Tugas dan Fungsi yang Mengikuti Pendidikan dan Pelatihan (Orang)</i>						

2.08.01.2.06	Administrasi Umum Perangkat Daerah		<i>Persentase kegiatan Administrasi Kepegawaian PPKBPPA yang dilaksanakan (%)</i>		100		234.000.000	132,281,550	-	
2.08.01.2.06.0001	Penyediaan Komponen Instalasi Listrik/Penerangan Bangunan Kantor						6.500.000	4,748,250		

		<i>Jumlah Paket Komponen Instalasi Listrik/Penerangan Bangunan Kantor yang Disediakan (Paket)</i>		2					
2.08.01.2.06.0002	Penyediaan Peralatan dan Perlengkapan Kantor	<i>Jumlah Paket Peralatan dan Perlengkapan Kantor yang Disediakan (Paket)</i>				9.000.000	12,371,500		
2.08.01.2.06.0005	Penyediaan Barang Cetak dan Penggandaan	<i>Jumlah Paket Barang Cetak dan Penggandaan yang Disediakan (Paket)</i>		2		27.000.000	17,852,800		
2.08.01.2.06.0006	Penyediaan Bahan Bacaan dan Peraturan Perundang-undangan	<i>Jumlah Dokumen Bahan Bacaan dan Peraturan Perundang-Undangan yang Disediakan (Dokumen)</i>		6		8.500.000	7,560,000		
2.08.01.2.06.0008	Fasilitasi Kunjungan Tamu	<i>Jumlah Laporan Fasilitasi Kunjungan Tamu (Laporan)</i>		12		8.000.000	4,064,000		

2.08.01.2.06.0009	Penyelenggaraan Rapat Koordinasi dan Konsultasi SKPD		<i>Jumlah Laporan Penyelenggaraan Rapat Koordinasi dan Konsultasi SKPD (Laporan)</i>		42		175.000.000	85,685,000		
2.08.01.2.07	Pengadaan Barang Milik Daerah Penunjang Urusan Pemerintah Daerah						410.000.000	30,120,000	-	

		Persentase Barang Milik Daerah Penunjang Urusan Pemerintah Daerah yang dilaksanakan (%)		100					
2.08.01.2.07.0005	Pengadaan Mebel			10		50.000.000	-		
		Jumlah Paket Mebel yang Disediakan (Unit)		10					
2.08.01.2.07.0006	Pengadaan Peralatan dan Mesin Lainnya			4		50.000.000	15,000,000		
		Jumlah Unit Peralatan dan Mesin Lainnya yang Disediakan (Unit)		4					
2.08.01.2.07.0009	Pengadaan Gedung Kantor atau Bangunan Lainnya			1		295.000.000	-		
		Jumlah Unit Gedung Kantor atau Bangunan Lainnya yang Disediakan (Unit)		1					
2.08.01.2.07.0011	Pengadaan Sarana dan Prasarana Pendukung Gedung Kantor atau Bangunan Lainnya			2		15.000.000	15,120,000		
		Jumlah Unit Sarana dan Prasarana Pendukung Gedung Kantor atau Bangunan Lainnya yang Disediakan (Unit)		2					
2.08.01.2.08	Penyediaan Jasa Penunjang Urusan Pemerintahan Daerah					181.655.000	59,687,000	-	

		<i>Persentase Penyediaan Jasa Penunjang Urusan Pemerintahan Daerah (%)</i>		100				
2.08.01.2.08.0001	Penyediaan Jasa Surat Menyurat	<i>Jumlah Laporan Penyediaan Jasa Surat Menyurat (Laporan)</i>		1		6.000.000	2.200.000	
2.08.01.2.08.0002	Penyediaan Jasa Komunikasi, Sumber Daya Air dan Listrik					30.000.000	25.910.000	

			<i>Jumlah Laporan Penyediaan Jasa Komunikasi, Sumber Daya Air dan Listrik yang Disediakan (Laporan)</i>		12.00				
2.08.01.2.08.0003	Penyediaan Jasa Peralatan dan Perlengkapan Kantor		<i>Jumlah Laporan Penyediaan Jasa Peralatan dan Perlengkapan Kantor yang Disediakan (Laporan)</i>		1		27.000.000	-	
2.08.01.2.08.0004	Penyediaan Jasa Pelayanan Umum Kantor		<i>Jumlah Laporan Penyediaan Jasa Pelayanan Umum Kantor yang Disediakan (Laporan)</i>		12		118.655.000	31,577,000	
2.08.01.2.09	Pemeliharaan Barang Milik Daerah Penunjang Urusan Pemerintahan Daerah		<i>Pemeliharaan Barang Milik Daerah Penunjang Urusan Pemerintahan Daerah (%)</i>		100		321.000.000	233,630,000	-
2.08.01.2.09.0002	Penyediaan Jasa Pemeliharaan, Biaya Pemeliharaan, Pajak dan Perizinan Kendaraan Dinas Operasional atau Lapangan		<i>Jumlah Kendaraan Dinas Operasional atau Lapangan yang Dipelihara dan dibayarkan Pajak dan Perizinannya (Unit)</i>		33		265.000.000	214,400,000	
2.08.01.2.09.0006	Pemeliharaan Peralatan dan Mesin Lainnya						11.000.000	8,430,000	

			<i>Jumlah Peralatan dan Mesin Lainnya yang Dipelihara (Unit)</i>		15				
2.08.01.2.09.0009	Pemeliharaan/Rehabilitasi Gedung Kantor dan Bangunan Lainnya		<i>Jumlah Gedung Kantor dan Bangunan Lainnya yang Dipelihara/Direhabilitasi (Unit)</i>		1	45.000.000	10.800.000		
2.	2.08.02	PROGRAM PENGARUSUTAMAAN GENDER DAN PEMBERDAYAAN PEREMPUAN				426,239,500	176,193,000	-	

			Meningkatnya anggaran responsif gender pada APBD (%)		3.5				
2.08.02.2.01	Pelebagaan Pengarusutamaan Gender (PUG) pada Lembaga Pemerintah Kewenangan Kabupaten/Kota		<i>Jumlah perangkat daerah yang mengikuti advokasi dan sosialisasi kebijakan PUG dan PPRG (Perangkat Daerah)</i>		55	323.159.000	-	-	
2.08.02.2.01.0002	Koordinasi dan Sinkronisasi Pelaksanaan PUG Kewenangan Kabupaten/Kota		<i>Jumlah Dokumen Hasil Koordinasi dan Sinkronisasi Pelaksanaan Pengarustamaan Gender (PUG) Kewenangan Kabupaten/Kota (Dokumen)</i>		43	65.128.000	-	-	
2.08.02.2.01.0003	Advokasi Kebijakan dan Pendampingan Pelaksanaan PUG termasuk PPRG		<i>Jumlah Perangkat Daerah yang Mendapat Advokasi Kebijakan dan Pendampingan Pelaksanaan Pengarustamaan Gender (PUG) Termasuk Perencanaan Pembangunan Responsif Gender (PPRG) Kewenangan Kabupaten/Kota (Perangkat Daerah)</i>		43.00	258.031.000	-	-	
2.08.02.2.03	Penguatan dan Pengembangan Lembaga Penyedia Layanan Pemberdayaan Perempuan Kewenangan Kabupaten/Kota		<i>Jumlah Sumber Daya Lembaga Penyedia Layanan Pemberdayaan Perempuan Kewenangan Kabupaten/Kota yang Mendapat Peningkatan Kapasitas (Orang)</i>		55	103.080.500	176,193,000	-	

2.08.02.2.03.0002	Peningkatan Kapasitas Sumber Daya Lembaga Penyedia Layanan Pemberdayaan Perempuan Kewenangan Kabupaten/Kota	<i>Jumlah sumber Daya Lembaga Penyedia Layanan Pemberdayaan Perempuan Kewenangan Kabupaten/Kota yang Mendapat Peningkatan Kapasitas (Orang)</i>		55.00		66.193.000	176,193,000		
2.08.02.2.03.0003	Pengembangan Komunikasi, Informasi dan Edukasi (KIE) Pemberdayaan Perempuan Kewenangan Kabupaten/Kota					36.887.500	-		

			<i>Jumlah Dokumen Komunikasi Informasi dan Edukasi (KIE) Pemberdayaan Perempuan Kewenangan Kabupaten/Kota yang Tersedia (Dokumen)</i>		1				
3.	2.08.03	PROGRAM PERLINDUNGAN PEREMPUAN					287,238,000	120,154,500	-
			<i>prevalensi perempuan usia 15 s/d 64 tahun yang mengalami kekerasan dan TPPO dalam 12 bulan terakhir (%)</i>		1.5				
	2.08.03.2.01	Pencegahan Kekerasan Terhadap Perempuan Lingkup Daerah Kabupaten/Kota					167.549.500	43,795,500	-
			<i>Jumlah peserta yang diedukasi tentang pencegahan kekerasan terhadap perempuan (Orang)</i>		120				
	2.08.03.2.01.0001	Koordinasi dan Sinkronisasi Pelaksanaan Kebijakan, Program dan Kegiatan Pencegahan Kekerasan Terhadap Perempuan Lingkup Daerah Kabupaten/Kota					80.865.000	-	
			<i>Jumlah Dokumen Hasil Koordinasi dan Sinkronisasi Pelaksanaan Kebijakan, Program dan Kegiatan Pencegahan Kekerasan Terhadap Perempuan Kewenangan Kabupaten/Kota (Dokumen)</i>		1.00				
	2.08.03.2.01.0002	Advokasi Kebijakan dan Pendampingan Layanan Perlindungan Perempuan Kewenangan Kabupaten/Kota					86.684.500	43,795,500	

			<i>Jumlah Perangkat Daerah yang Mendapat Advokasi dan Pendampingan Layanan Perlindungan Perempuan Kewenangan Kabupaten/Kota (Perangkat Daerah)</i>		43				
2.08.03.2.02	Penyediaan Layanan Rujukan Lanjutan bagi Perempuan Korban Kekerasan yang Memerlukan Koordinasi Kewenangan Kabupaten/Kota				6		76.360.500	76,359,000	-
2.08.03.2.02.0002	Koordinasi dan Sinkronisasi Pelaksanaan Penyediaan Layanan Rujukan Lanjutan bagi Perempuan Korban Kekerasan Kewenangan Kabupaten/Kota						76.360.500	76,359,000	

			<i>Jumlah Layanan Tindak Lanjut Pengaduan yang Memerlukan Koordinasi dan Sinkronisasi bagi Perempuan Korban Kekerasan Kewenangan Kabupaten/Kota (Layanan)</i>		6				
2.08.03.2.03	Penguatan dan Pengembangan Lembaga Penyedia Layanan Perlindungan Perempuan Tingkat Daerah Kabupaten/Kota		<i>Jumlah Sumber Daya Manusia lembaga Penyedia Layanan penanganan bagi perempuan korban kekerasan kewenangan kabupaten /kota yang mendapat peningkatan kapasitas (Orang)</i>		50		43.328.000	-	
2.08.03.2.03.0002	Peningkatan Kapasitas Sumber Daya Lembaga Penyedia Layanan Penanganan bagi Perempuan Korban Kekerasan Kewenangan Kabupaten/Kota		<i>Jumlah sumber Daya Manusia Lembaga Penyedia Layanan Penanganan bagi Perempuan Korban Kekerasan Kewenangan Kabupaten/Kota yang Mendapat Peningkatan Kapasitas (Orang)</i>				43.328.000	-	
4. 2.08.04	PROGRAM PENINGKATAN KUALITAS KELUARGA		% keluarga berkualitas (%)		30		406,645,000	194,636,500	-
2.08.04.2.01	Peningkatan Kualitas Keluarga dalam Mewujudkan Kesetaraan Gender (KG) dan Hak Anak Tingkat Daerah Kabupaten/Kota		<i>Jumlah Perangkat Daerah yang mendapatkan Advokasi Pendampingan Keluarga untuk Mewujudkan KG dan Perlindungan Anak Kewenangan Kabupaten/Kota (OPD)</i>		43		200.000.000	43,048,000	-

		Pengembangan Kegiatan Masyarakat untuk Peningkatan Kualitas Keluarga Kewenangan Kabupaten/Kota				43,048,000		
2.08.04.2.01.0002		Pelaksanaan Komunikasi, Informasi dan Edukasi KG dan Perlindungan Anak bagi Keluarga Kewenangan Kabupaten/Kota	<i>Jumlah Komunikasi, Informasi, Edukasi (KIE) Kesetaraan Gender (KG) dan Perlindungan Anak bagi Keluarga Kewenangan Kabupaten/Kota yang Tersedia (Dokumen)</i>	1.00		200.000.000	-	
2.08.04.2.02		Penguatan dan Pengembangan Lembaga Penyedia Layanan Peningkatan Kualitas Keluarga dalam Mewujudkan KG dan Hak Anak yang Wilayah Kerjanya dalam Daerah Kabupaten/Kota				206.645.000	151,588,500	-

			<i>Pekon terbaik pelaksana P3KSS dan GSI (Desa)</i>		1					
2.08.04.2.02.0002	Peningkatan Kapasitas Sumber Daya Lembaga Penyedia Layanan Peningkatan Kualitas Keluarga Tingkat Daerah Kabupaten/Kota		<i>Jumlah sumberdaya Lembaga Penyedia Layanan Peningkatan Kualitas Keluarga yang mendapat Peningkatan Kapasitas Keluarga Kewenangan Kabupaten/Kota (Orang)</i>		50		206.645.000	151,588,500	-	
5. 2.08.05	PROGRAM PENGELOLAAN SISTEM DATA GENDER DAN ANAK						60,000,000	-	-	
			<i>% data gender dan anak yang terupdate (%)</i>		70					
2.08.05.2.01	Pengumpulan, Pengolahan Analisis dan Penyajian Data Gender dan Anak Dalam Kelembagaan Data di Tingkat Daerah Kabupaten/Kota		<i>Jumlah Profil Data terpilah Gender yang tersusun (Buku)</i>		55		60.000.000	-	-	
2.08.05.2.01.0002	Penyajian dan Pemanfaatan Data Gender dan Anak dalam Kelembagaan Data di Kewenangan Kabupaten/Kota						60.000.000	-	-	

			<i>Jumlah Dokumen Penyajian dan Pemanfaatan Data Gender dan Anak dalam Kelembagaan Data di Kewenangan Kabupaten/Kota (Dokumen)</i>		50				
6.	2.08.06	PROGRAM PEMENUHAN HAK ANAK (PHA)					278,525,000	65,047,700	-
			<i>Terpenuhinya Hak-hak anak (Kategori)</i>		<i>Madya</i>				
	2.08.06.2.01	Pelebagaan PHA pada Lembaga Pemerintah, Nonpemerintah, dan Dunia Usaha Kewenangan Kabupaten/Kota					113.525.000	65,047,700	-

			<i>Tertaksananya advokasi kebijakan dan pendampingan pemenuhan hak anak pada organisasi pemerintah, non pemerintah, mediadan dunia usaha (Organisasi)</i>		25				
2.08.06.2.01.0001	Advokasi Kebijakan dan Pendampingan Pemenuhan Hak Anak pada Lembaga Pemerintah, Non Pemerintah, Media dan Dunia Usaha Kewenangan Kabupaten/Kota		<i>Jumlah Organisasi Pemerintah, Non Pemerintah, Media dan Dunia Usaha yang Mendapat Advokasi Kebijakan dan Pendampingan Pemenuhan Hak Anak pada Organisasi Pemerintah, Non Pemerintah, Media dan Dunia Usaha (Organisasi)</i>		5		113.525.000	65,047,700	-
2.08.06.2.02	Penguatan dan Pengembangan Lembaga Penyedia Layanan Peningkatan Kualitas Hidup Anak Kewenangan Kabupaten/Kota		<i>jumlah lembaga penyedia yang mengikuti bimtek (Lembaga)</i>		3		165.000.000	-	-
2.08.06.2.02.0003	Pengembangan Komunikasi, Informasi dan Edukasi Pemenuhan Hak Anak bagi Lembaga Penyedia Layanan Peningkatan Kualitas Hidup Anak Tingkat Daerah Kabupaten/Kota		<i>Jumlah Dokumen Komunikasi Informasi dan Edukasi (KIE) Pemenuhan Hak Anak bagi Lembaga Penyedia Layanan Peningkatan Kualitas Hidup Anak Kewenangan Kabupaten/Kota (Dokumen)</i>				65.000.000	-	-
2.08.06.2.02.0004	Penguatan Jejaring antar Lembaga Penyedia Layanan Peningkatan Kualitas Hidup Anak Tingkat Daerah Kabupaten/Kota		<i>Jumlah Dokumen Hasil Penguatan Jejaring Antar Lembaga Penyedia Layanan Peningkatan Kualitas Hidup Anak Kewenangan Kabupaten/Kota (Dokumen)</i>		2		100.000.000	-	-

7.	2.08.07	PROGRAM PERLINDUNGAN KHUSUS ANAK			62		732,110,600	417,517,900	-	
	2.08.07.2.01	Pencegahan Kekerasan Terhadap Anak yang Melibatkan para Pihak Lingkup Daerah Kabupaten/Kota					347.080.300	136,499,800	-	

2.08.07.2.01.0003	Penguatan kerja sama lintas perangkat daerah untuk mewujudkan kabupaten/kota layak Anak, kecamatan layak Anak, desa/kelurahan layak Anak, dan DRPPA	<i>Jumlah kegiatan pencegahan KtA terpadu (Kegiatan)</i>	2	117.904.000	-		
2.08.07.2.01.0004	Advokasi dan pendampingan Perangkat Daerah dalam pelaksanaan kebijakan /program/ kegiatan pencegahan KTA	<i>Jumlah SDM yang memperoleh advokasi dan Pendampingan dalam pelaksanaan kebijakan /program/ kegiatan pencegahan KTA (Orang)</i>	156	118.676.300	34,999,800		
2.08.07.2.01.0005	Penyusunan kebijakan perlindungan khusus anak kewenangan kab/ kota	<i>Jumlah kebijakan perlindungan khusus anak di tingkat kab/ kota (Dokuman)</i>	1	110.500.000	101,500,000		
2.08.07.2.02	Penyediaan Layanan bagi Anak yang Memerlukan Perlindungan Khusus yang Memerlukan Koordinasi Tingkat Daerah Kabupaten/Kota			307.069.300	211,998,100	-	
2.08.07.2.02.0006	Koordinasi Pelaksanaan Layanan AMPK	<i>Jumlah AMPK yang mendapatkan layanan (Orang)</i>		307.069.300	211,998,100		
2.08.07.2.03	Penguatan dan Pengembangan Lembaga Penyedia Layanan bagi Anak yang Memerlukan Perlindungan Khusus Tingkat Daerah Kabupaten/Kota			77.961.000	69,020,000	-	

	2.08.07.2.03.0006	Peningkatan kapasitas SDM lembaga penyedia layanan perlindungan dan penanganan bagi AMPK tingkat daerah kabupaten/	Jumlah SDM Penyedia Layanan yang terlatih dan mendapatkan sertifikat Perlindungan dan Penanganan AMPK (Orang)		240.00		77.961.000	69,020,000		
	2.09	URUSAN PEMERINTAHAN BIDANG PANGAN					6,470,198,200	2,902,510,200	3,013,953,200	

1.	2.09.01	PROGRAM PENUNJANG URUSAN PEMERINTAHAN DAERAH KABUPATEN/KOTA				3,059,622,200	2,474,724,700	2,474,724,700	
			<i>Nilai SAKIP Perangkat Daerah Dinas Ketahanan Pangan (%)</i>	<i>Nilai SAKIP Perangkat Daerah Dinas Ketahanan Pangan (%)</i>	80	80			
	2.09.01.2.01	Perencanaan, Penganggaran, dan Evaluasi Kinerja Perangkat Daerah	<i>Jumlah dokumen Perencanaan, Penganggaran, dan Evaluasi Kinerja Perangkat Daerah yang disusun (Dokumen)</i>	<i>Jumlah dokumen Perencanaan, Penganggaran, dan Evaluasi Kinerja Perangkat Daerah yang disusun (Dokumen)</i>	39	39	133.019.900	15,855,400	15,855,400
	2.09.01.2.01.0001	Penyusunan Dokumen Perencanaan Perangkat Daerah	<i>Jumlah Dokumen Perencanaan Perangkat Daerah (Dokumen)</i>	<i>Jumlah Dokumen Perencanaan Perangkat Daerah (Dokumen)</i>	11	11	58.011.000	5,000,000	5,000,000
	2.09.01.2.01.0002	Koordinasi dan Penyusunan Dokumen RKA-SKPD	<i>Jumlah Dokumen RKA-SKPD dan Laporan Hasil Koordinasi Penyusunan Dokumen RKA-SKPD (Dokumen)</i>	<i>Jumlah Dokumen RKA-SKPD dan Laporan Hasil Koordinasi Penyusunan Dokumen RKA-SKPD (Dokumen)</i>	1	1	9.151.000	2,719,800	2,719,800
	2.09.01.2.01.0003	Koordinasi dan Penyusunan Dokumen Perubahan RKA-SKPD	<i>Jumlah Dokumen Perubahan RKA-SKPD dan Laporan Hasil Koordinasi Penyusunan Dokumen Perubahan RKA-SKPD (Dokumen)</i>	<i>Jumlah Dokumen Perubahan RKA-SKPD dan Laporan Hasil Koordinasi Penyusunan Dokumen Perubahan RKA-SKPD (Dokumen)</i>	1	1	1.873.000	954,000	954,000

2.09.01.2.01.0007		<i>Jumlah Laporan Capaian Kinerja dan Ikhtisar Realisasi Kinerja SKPD dan Laporan Hasil Koordinasi Penyusunan Laporan Capaian Kinerja dan Ikhtisar Realisasi Kinerja SKPD (Laporan)</i>	Jumlah Laporan Capaian Kinerja dan Ikhtisar Realisasi Kinerja SKPD dan Laporan Hasil Koordinasi Penyusunan Laporan Capaian Kinerja dan Ikhtisar Realisasi Kinerja SKPD (Laporan)	12	12			-	
	Evaluasi Kinerja Perangkat Daerah					59.999.900	5.000.000	5.000.000	
		<i>Jumlah Laporan Evaluasi Kinerja Perangkat Daerah (Laporan)</i>	Jumlah Laporan Evaluasi Kinerja Perangkat Daerah (Laporan)	12	12			-	
2.09.01.2.02	Administrasi Keuangan Perangkat Daerah					2.084.758.500	2.196.973.300	2.196.973.300	
		<i>Jumlah dokumen Administrasi Keuangan Perangkat Daerah yang disusun (Laporan)</i>	Jumlah dokumen Administrasi Keuangan Perangkat Daerah yang disusun (Laporan)	56	28			-	
2.09.01.2.02.0001	Penyediaan Gaji dan Tunjangan ASN					2.049.258.500	2.191.473.300	2.191.473.300	
		<i>Jumlah Orang yang Menerima Gaji dan Tunjangan ASN (Orang/bulan)</i>	Jumlah Orang yang Menerima Gaji dan Tunjangan ASN (Orang/bulan)	25	22			-	
2.09.01.2.02.0003	Pelaksanaan Penatausahaan dan Pengujian/Verifikasi Keuangan SKPD					10.000.000		-	
		<i>Jumlah Dokumen Penatausahaan dan Pengujian/Verifikasi Keuangan SKPD (Dokumen)</i>	Jumlah Dokumen Penatausahaan dan Pengujian/Verifikasi Keuangan SKPD (Dokumen)	12	0			-	
2.09.01.2.02.0004	Koordinasi dan Pelaksanaan Akuntansi SKPD					10.000.000		-	
		<i>Jumlah Dokumen Koordinasi dan Pelaksanaan Akuntansi SKPD (Dokumen)</i>	Jumlah Dokumen Koordinasi dan Pelaksanaan Akuntansi SKPD (Dokumen)	12	0			-	

2.09.01.2.02.0005	Koordinasi dan Penyusunan Laporan Keuangan Akhir Tahun SKPD	<p><i>Jumlah Laporan Keuangan Akhir Tahun SKPD dan Laporan Hasil Koordinasi Penyusunan Laporan Keuangan Akhir Tahun SKPD (Laporan)</i></p>	<p>Jumlah Laporan Keuangan Akhir Tahun SKPD dan Laporan Hasil Koordinasi Penyusunan Laporan Keuangan Akhir Tahun SKPD (Laporan)</p>	1	1	2.500.000	2,500,000	2,500,000	
2.09.01.2.02.0006	Pengelolaan dan Penyiapan Bahan Tanggapan Pemeriksaan	<p><i>Jumlah Dokumen Bahan Tanggapan Pemeriksaan dan Tindak Lanjut Pemeriksaan (Dokumen)</i></p>	<p>Jumlah Dokumen Bahan Tanggapan Pemeriksaan dan Tindak Lanjut Pemeriksaan (Dokumen)</p>	3	0	10.000.000		-	
			0					-	

2.09.01.2.02.0007	Koordinasi dan Penyusunan Laporan Keuangan Bulanan/ Triwulanan/ Semesteran SKPD	<i>Jumlah Laporan Keuangan Bulanan/ Triwulanan/ Semesteran SKPD dan Laporan Koordinasi Penyusunan Laporan Keuangan Bulanan/Triwulanan/Semesteran SKPD (Laporan)</i>	Jumlah Laporan Keuangan Bulanan/ Triwulanan/ Semesteran SKPD dan Laporan Koordinasi Penyusunan Laporan Keuangan Bulanan/Triwulanan/Semesteran SKPD (Laporan)	2	2	1.000.000	1,000,000	1,000,000	
2.09.01.2.02.0008	Penyusunan Pelaporan dan Analisis Prognosis Realisasi Anggaran	<i>Jumlah Dokumen Pelaporan dan Analisis Prognosis Realisasi Anggaran (Dokumen)</i>	Jumlah Dokumen Pelaporan dan Analisis Prognosis Realisasi Anggaran (Dokumen)	1	1	2.000.000	2,000,000	2,000,000	
2.09.01.2.03	Administrasi Barang Milik Daerah pada Perangkat Daerah	<i>Jumlah dokumen Administrasi Barang Milik Daerah pada Perangkat Daerah (Dokumen)</i>	Jumlah dokumen Administrasi Barang Milik Daerah pada Perangkat Daerah (Dokumen)	2	0	2.000.000	-	-	
2.09.01.2.03.0001	Penyusunan Perencanaan Kebutuhan Barang Milik Daerah SKPD	<i>Jumlah Rencana Kebutuhan Barang Milik Daerah SKPD (Dokumen)</i>	Jumlah Rencana Kebutuhan Barang Milik Daerah SKPD (Dokumen)	1.00	0	1.000.000	-	-	
2.09.01.2.03.0005	Rekonsiliasi dan Penyusunan Laporan Barang Milik Daerah pada SKPD	<i>Jumlah Laporan Rekonsiliasi dan Penyusunan Laporan Barang Milik Daerah pada SKPD (Laporan)</i>	Jumlah Laporan Rekonsiliasi dan Penyusunan Laporan Barang Milik Daerah pada SKPD (Laporan)	1	0	1.000.000	-	-	
2.09.01.2.05	Administrasi Kepegawaian Perangkat Daerah					111.386.000	11,181,000	11,181,000	

		Jumlah dokumen Administrasi Kepegawaian Perangkat Daerah (Dokumen)	Jumlah dokumen Administrasi Kepegawaian Perangkat Daerah (Dokumen)	24	12			-	
2.09.01.2.05.0005	Monitoring, Evaluasi, dan Penilaian Kinerja Pegawai					31.386.000	11,181,000	11,181,000	
		Jumlah Dokumen Monitoring, Evaluasi, dan Penilaian Kinerja Pegawai (Dokumen)	Jumlah Dokumen Monitoring, Evaluasi, dan Penilaian Kinerja Pegawai (Dokumen)	24	12			-	
2.09.01.2.05.0009	Pendidikan dan Pelatihan Pegawai Berdasarkan Tugas dan Fungsi					80.000.000		-	
			0					-	

			<i>Jumlah Pegawai Berdasarkan Tugas dan Fungsi yang Mengikuti Pendidikan dan Pelatihan (Orang)</i>	Jumlah Pegawai Berdasarkan Tugas dan Fungsi yang Mengikuti Pendidikan dan Pelatihan (Orang)	8	0			-	
2.09.01.2.06	Administrasi Umum Perangkat Daerah						384.239.000	108,976,000	108,976,000	
			<i>Tersedianya Paket dan Laporan Administrasi Umum Perangkat Daerah (Paket)</i>	Tersedianya Paket dan Laporan Administrasi Umum Perangkat Daerah (Paket)	45	32			-	
2.09.01.2.06.0001	Penyediaan Komponen Instalasi Listrik/Penerangan Bangunan Kantor						10.000.000	4,210,000	4,210,000	
			<i>Jumlah Paket Komponen Instalasi Listrik/Penerangan Bangunan Kantor yang Disediakan (Paket)</i>	Jumlah Paket Komponen Instalasi Listrik/Penerangan Bangunan Kantor yang Disediakan (Paket)	12	6			-	
2.09.01.2.06.0002	Penyediaan Peralatan dan Perlengkapan Kantor						42.000.000		-	
			<i>Jumlah Paket Peralatan dan Perlengkapan Kantor yang Disediakan (Paket)</i>	Jumlah Paket Peralatan dan Perlengkapan Kantor yang Disediakan (Paket)	12	0			-	
2.09.01.2.06.0003	Penyediaan Peralatan Rumah Tangga						12.300.000		-	
			<i>Jumlah Paket Peralatan Rumah Tangga yang Disediakan (Paket)</i>	Jumlah Paket Peralatan Rumah Tangga yang Disediakan (Paket)	1	0			-	
2.09.01.2.06.0004	Penyediaan Bahan Logistik Kantor						50.000.000	11,251,000	11,251,000	
			<i>Jumlah Paket Bahan Logistik Kantor yang Disediakan (Paket)</i>	Jumlah Paket Bahan Logistik Kantor yang Disediakan (Paket)	1	3			-	
2.09.01.2.06.0005	Penyediaan Barang Cetak dan Penggandaan						50.000.000	12,960,000	12,960,000	

		<i>Jumlah Paket Barang Cetak dan Pengandaan yang Disediakan (Paket)</i>	Jumlah Paket Barang Cetak dan Pengandaan yang Disediakan (Paket)	2	2			-	
2.09.01.2.06.0006	Penyediaan Bahan Bacaan dan Peraturan Perundang-undangan					10.080.000	10,080,000	10,080,000	
		<i>Jumlah Dokumen Bahan Bacaan dan Peraturan Perundang-Undangan yang Disediakan (Dokumen)</i>	Jumlah Dokumen Bahan Bacaan dan Peraturan Perundang-Undangan yang Disediakan (Dokumen)	1	1			-	
2.09.01.2.06.0008	Fasilitasi Kunjungan Tamu					10.000.000	5,280,000	5,280,000	
			0					-	

			<i>Jumlah Laporan Fasilitas Kunjungan Tamu (Laporan)</i>	Jumlah Laporan Fasilitas Kunjungan Tamu (Laporan)	12	12			-	
2.09.01.2.06.0009	Penyelenggaraan Rapat Koordinasi dan Konsultasi SKPD						199.859.000	65,195,000	65,195,000	
			<i>Jumlah Laporan Penyelenggaraan Rapat Koordinasi dan Konsultasi SKPD (Laporan)</i>	Jumlah Laporan Penyelenggaraan Rapat Koordinasi dan Konsultasi SKPD (Laporan)	12	12			-	
2.09.01.2.08	Penyediaan Jasa Penunjang Urusan Pemerintahan Daerah						143.478.800	63,325,000	63,325,000	
			<i>Jumlah Laporan Penyediaan jasa Penunjang Urusan Pemerintahan Daerah (Laporan)</i>	Jumlah Laporan Penyediaan jasa Penunjang Urusan Pemerintahan Daerah (Laporan)	36	36			-	
2.09.01.2.08.0001	Penyediaan Jasa Surat Menyurat						5.000.000	2,500,000	2,500,000	
			<i>Jumlah Laporan Penyediaan Jasa Surat Menyurat (Laporan)</i>	Jumlah Laporan Penyediaan Jasa Surat Menyurat (Laporan)	12.00	12			-	
2.09.01.2.08.0002	Penyediaan Jasa Komunikasi, Sumber Daya Air dan Listrik						19.740.000	18,000,000	18,000,000	
			<i>Jumlah Laporan Penyediaan Jasa Komunikasi, Sumber Daya Air dan Listrik yang Disediakan (Laporan)</i>	Jumlah Laporan Penyediaan Jasa Komunikasi, Sumber Daya Air dan Listrik yang Disediakan (Laporan)	12	12			-	
2.09.01.2.08.0004	Penyediaan Jasa Pelayanan Umum Kantor						118.738.800	42,825,000	42,825,000	
			<i>Jumlah Laporan Penyediaan Jasa Pelayanan Umum Kantor yang Disediakan (Laporan)</i>	Jumlah Laporan Penyediaan Jasa Pelayanan Umum Kantor yang Disediakan (Laporan)	12	12			-	
2.09.01.2.09	Pemeliharaan Barang Milik Daerah Penunjang Urusan Pemerintahan Daerah						200.740.000	78,414,000	78,414,000	

2.09.01.2.09.0002		<i>Jumlah Barang Milik Daerah Penunjang Urusan Pemerintah Daerah yang diadakan (Unit)</i>	Jumlah Barang Milik Daerah Penunjang Urusan Pemerintah Daerah yang diadakan (Unit)	35	30			-
	Penyediaan Jasa Pemeliharaan, Biaya Pemeliharaan, Pajak dan Perizinan Kendaraan Dinas Operasional atau Lapangan					135.800.000	71,950,000	71,950,000
		<i>Jumlah Kendaraan Dinas Operasional atau Lapangan yang Dipelihara dan dibayarkan Pajak dan Perizinannya (Unit)</i>	Jumlah Kendaraan Dinas Operasional atau Lapangan yang Dipelihara dan dibayarkan Pajak dan Perizinannya (Unit)	19	19			-
			0					-

2.09.01.2.09.0006	Pemeliharaan Peralatan dan Mesin Lainnya	Jumlah Peralatan dan Mesin Lainnya yang Dipelihara (Unit)	Jumlah Peralatan dan Mesin Lainnya yang Dipelihara (Unit)	11.00	11	14.940.000	6,464,000	6,464,000	
2.09.01.2.09.0009	Pemeliharaan/Rehabilitasi Gedung Kantor dan Bangunan Lainnya	Jumlah Gedung Kantor dan Bangunan Lainnya yang Dipelihara/Direhabilitasi (Unit)	Jumlah Gedung Kantor dan Bangunan Lainnya yang Dipelihara/Direhabilitasi (Unit)	5	0	50.000.000	-	-	
2. 2.09.02	PROGRAM PENGELOLAAN SUMBER DAYA EKONOMI UNTUK KEDAULATAN dan KEMANDIRIAN PANGAN	Angka Ketersediaan Energi (Kkal/Kapita/Hari) Angka Ketersediaan Protein (Gram/Kapita/Hari)	Angka Ketersediaan Energi (Kkal/Kapita/Hari) Angka Ketersediaan Protein (Gram/Kapita/Hari)	2400 69	2400 69	600,807,500	92,925,900	92,925,900	
2.09.02.2.01	Penyediaan Infrastruktur dan Seluruh Pendukung Kemandirian Pangan sesuai Kewenangan Daerah Kabupaten/Kota	Jumlah Infrastruktur Kemandirian pangan yang tersedia (Unit)	Jumlah Infrastruktur Kemandirian pangan yang tersedia (Unit)	6	5	600.807.500	92,925,900	92,925,900	
2.09.02.2.01.0003	Penyediaan Infrastruktur Pendukung Kemandirian Pangan Lainnya	Jumlah Infrastruktur Pendukung Kemandirian Pangan yang Tersedia (Unit)	Jumlah Infrastruktur Pendukung Kemandirian Pangan yang Tersedia (Unit)	1.00	5	552.374.000	52,142,400	52,142,400	
2.09.02.2.01.0004	Koordinasi dan Sinkronisasi Penyediaan Infrastruktur Logistik					48.433.500	40,783,500	40,783,500	

			<i>Jumlah Koordinasi dan Sinkronisasi dalam rangka Penyediaan Infrastruktur Logistik (Laporan)</i>	Jumlah Koordinasi dan Sinkronisasi dalam rangka Penyediaan Infrastruktur Logistik (Laporan)	2.00	2				
3.	2.09.03	PROGRAM PENINGKATAN DIVERSIFIKASI DAN KETAHANAN PANGAN MASYARAKAT						2,125,949,500	263,756,000	375,199,000
			Skor PPH Konsumsi (poin)	Skor PPH Konsumsi (poin)	83.6	83.6				-
	2.09.03.2.01	Penyediaan dan Penyaluran Pangan Pokok atau Pangan Lainnya sesuai dengan Kebutuhan Daerah Kabupaten/Kota dalam rangka Stabilisasi Pasokan dan Harga Pangan						719.500.000	89,600,000	89,600,000
			<i>Koefisien variasi Stabilitas harga pangan pokok (beras) di tingkat konsumsn dan perbandingan harga gabah di tingkat petani (%)</i>	Koefisien variasi Stabilitas harga pangan pokok (beras) di tingkat konsumsn dan perbandingan harga gabah di tingkat petani (%)	10	10				-
				0						-

2.09.03.2.01.0003	Koordinasi, Sinkronisasi dan Pelaksanaan Distribusi Pangan Pokok dan Pangan Lainnya	<i>Jumlah Koordinasi, Sinkronisasi dan Pelaksanaan Distribusi Pangan Pokok dan Pangan Lainnya (Laporan)</i>	Jumlah Koordinasi, Sinkronisasi dan Pelaksanaan Distribusi Pangan Pokok dan Pangan Lainnya (Laporan)	1	0	30.000.000	-	-	-
2.09.03.2.01.0006	Pengembangan Kelembagaan Usaha Pangan Masyarakat dan Toko Tani Indonesia	<i>Jumlah Kelembagaan Usaha Pangan Masyarakat dan Toko Tani Indonesia yang Dikembangkan (Unit)</i>	Jumlah Kelembagaan Usaha Pangan Masyarakat dan Toko Tani Indonesia yang Dikembangkan (Unit)	2	0	153.000.000	-	-	-
2.09.03.2.01.0007	Peningkatan Ketahanan Pangan Keluarga	<i>Jumlah Keluarga yang Mengikuti Peningkatan Ketahanan Pangan Keluarga (Keluarga)</i>	Jumlah Keluarga yang Mengikuti Peningkatan Ketahanan Pangan Keluarga (Keluarga)	5000	0	116.000.000	-	-	-
2.09.03.2.01.0008	Stabilisasi Pasokan dan Harga Pangan Tingkat Produsen dan Konsumen di Kabupaten/Kota	<i>Jumlah kegiatan Stabilisasi Pasokan dan Harga Pangan Tingkat Produsen dan Konsumen di Kabupaten/Kota (laporan)</i>	Jumlah kegiatan Stabilisasi Pasokan dan Harga Pangan Tingkat Produsen dan Konsumen di Kabupaten/Kota (laporan)	2	1	23.000.000	60,000,000	60,000,000	-
2.09.03.2.01.0010	Pengembangan Kelembagaan Distribusi Pangan Kabupaten/kota	<i>Jumlah Kelembagaan Distribusi Pangan (Unit)</i>	Jumlah Kelembagaan Distribusi Pangan (Unit)	3	0	95.000.000	-	-	-
2.09.03.2.01.0012	Penyediaan Informasi Harga Pangan Tingkat Produsen dan Konsumen Wilayah Kabupaten/Kota					64.000.000	-	-	-

		Informasi harga pangan tingkat Produsen dan Konsumen wilayah Kabupaten/Kota (Laporan)	Informasi harga pangan tingkat Produsen dan Konsumen wilayah Kabupaten/Kota (Laporan)	1	0				
2.09.03.2.01.0013	Penyusunan Prognosa Neraca Pangan Wilayah Kabupaten/Kota	Informasi Prognosa Neraca Pangan Wilayah Kabupaten/Kota (Dokumen)	Informasi Prognosa Neraca Pangan Wilayah Kabupaten/Kota (Dokumen)	1	0	48.000.000		-	-
2.09.03.2.01.0014	Koordinasi dan Sinkronisasi Pemantauan Stok, Pasokan dan Harga Pangan Pokok Strategis					45.000.000		-	-
			0		0			-	-

		<i>Jumlah koordinasi dan sinkronisasi pemantauan stok pangan, pasokan pangan dan harga pangan Pokok Strategis (Laporan)</i>	Jumlah koordinasi dan sinkronisasi pemantauan stok pangan, pasokan pangan dan harga pangan Pokok Strategis (Laporan)	1	0			-	
2.09.03.2.01.0015	Pemantauan Harga dan Pasokan Pangan					110.500.000		-	
		<i>Informasi Harga dan Pasokan Pangan (Dokumen)</i>	Informasi Harga dan Pasokan Pangan (Dokumen)	2	0			-	
2.09.03.2.01.0016	Penyusunan Neraca Bahan Makanan (NBM)					35.000.000	29,600,000	29,600,000	
		<i>Informasi Neraca Bahan Makanan (NBM) (Dokumen)</i>	Informasi Neraca Bahan Makanan (NBM) (Dokumen)	1	1			-	
2.09.03.2.02	Pengelolaan dan Keseimbangan Cadangan Pangan Kabupaten/Kota					628.565.000	50,000,000	161,443,000	Nota Dinas dari Pemerintah Kabupaten Lampung Barat, untuk dianggarkan Perda CPPD Tahun 2024 karena sudah masuk propemperda Lampung Barat
		<i>Jumlah cadangan pangan pemerintah kabupaten (Ton)</i>	Jumlah cadangan pangan pemerintah kabupaten (Ton)	20	40			-	
2.09.03.2.02.0003	Pengadaan Cadangan Pangan Pemerintah Kabupaten/Kota					255.007.000		-	
		<i>Jumlah Cadangan Pangan Pemerintah Kabupaten/Kota (Ton)</i>	Jumlah Cadangan Pangan Pemerintah Kabupaten/Kota (Ton)	20.00	0			-	
2.09.03.2.02.0004	Pemeliharaan Cadangan Pangan Pemerintah Kabupaten/Kota					280.472.000	50,000,000	161,443,000	
		<i>Jumlah Cadangan Pangan Pemerintah Kabupaten/Kota yang Terpelihara (Ton)</i>	Jumlah Cadangan Pangan Pemerintah Kabupaten/Kota yang Terpelihara (Ton)	20.00	40			-	
2.09.03.2.02.0005	Penyaluran Cadangan Pangan Pemerintah Kab/Kota					93.086.000		-	

			<i>Jumlah penyaluran Cadangan Pangan Pemerintah Kab/Kota (Ton)</i>	Jumlah penyaluran Cadangan Pangan Pemerintah Kab/Kota (Ton)	20	0				
2.09.03.2.04	Pelaksanaan Pencapaian Target Konsumsi Pangan Perkapita/Tahun sesuai dengan Angka Kecukupan Gizi						777.884.500	124,156,000	124,156,000	
			<i>Angka Kecukupan Konsumsi Energi (Kkal/Kapita/Hari)</i>	Angka Kecukupan Konsumsi Energi (Kkal/Kapita/Hari)	2150	2150			-	
			<i>Angka Kecukupan Konsumsi Protein (Gram/Kapita/Hari)</i>	Angka Kecukupan Konsumsi Protein (Gram/Kapita/Hari)	57	57			-	
2.09.03.2.04.0001	Penyusunan dan Penetapan Target Konsumsi Pangan Per Kapita Per Tahun						120.001.000		-	
				0					-	

			<i>Target Konsumsi Pangan Per Kapita Per Tahun (Dokumen)</i>	Target Konsumsi Pangan Per Kapita Per Tahun (Dokumen)	1	0			-	
2.09.03.2.04.0002	Pemberdayaan Masyarakat dalam Penganekaragaman Konsumsi Pangan Berbasis Sumber Daya Lokal							565.355.000	124,156,000	124,156,000
			<i>Jumlah Pemberdayaan Kelompok Masyarakat dalam Penganekaragaman Konsumsi Pangan Berbasis Sumber Daya Lokal (Laporan)</i>	Jumlah Pemberdayaan Kelompok Masyarakat dalam Penganekaragaman Konsumsi Pangan Berbasis Sumber Daya Lokal (Laporan)	4	4			-	
2.09.03.2.04.0003	Koordinasi dan Sinkronisasi Pemantauan dan Evaluasi Konsumsi per Kapita per Tahun							92.528.500	-	-
			<i>Jumlah Koordinasi dan Sinkronisasi Pemantauan dan Evaluasi Konsumsi Per Kapita Per Tahun (Laporan)</i>	Jumlah Koordinasi dan Sinkronisasi Pemantauan dan Evaluasi Konsumsi Per Kapita Per Tahun (Laporan)	2	0			-	
4. 2.09.04	PROGRAM PENANGANAN KERAWANAN PANGAN							373,391,000	28,766,400	28,766,400
			<i>Jumlah Intervensi Penanganan Desa rawanan pangan (Desa)</i>	Jumlah Intervensi Penanganan Desa rawanan pangan (Desa)	2	2			-	
2.09.04.2.01	Penyusunan Peta Kerentanan dan Ketahanan Pangan Kecamatan							46.741.500	28,766,400	28,766,400
			<i>Jumlah Hasil analisa peta kerentanan dan ketahanan pangan Kecamatan yang disusun (Peta)</i>	Jumlah Hasil analisa peta kerentanan dan ketahanan pangan Kecamatan yang disusun (Peta)	1	1			-	
2.09.04.2.01.0001	Penyusunan, Pemutakhiran dan Analisis Peta Ketahanan dan Kerentanan Pangan							46.741.500	28,766,400	28,766,400
			<i>Peta dan Analisis Ketahanan dan Kerentanan Pangan yang Dimutakhirkan (Dokumen)</i>	Peta dan Analisis Ketahanan dan Kerentanan Pangan yang Dimutakhirkan (Dokumen)	1	1			-	

2.09.04.2.02	Penanganan Kerawanan Pangan Kewenangan Kabupaten/Kota					326.649.500			
2.09.04.2.02.0003	Koordinasi dan Sinkronisasi Penanganan Kerawanan Pangan dan Gizi Kabupaten/Kota	Jumlah koordinasi dan sinkronisasi penanganan kerawanan pangan dan gizi kabupaten/kota (Laporan)	Jumlah koordinasi dan sinkronisasi penanganan kerawanan pangan dan gizi kabupaten/kota (Laporan)	2	0	43.051.500			
2.09.04.2.02.0004	Pelaksanaan Intervensi Kewaspadaan Pangan dan Gizi		0			224.481.500			

	2.09.04.2.02.0005	Penyusunan Peta Situasi Kewaspadaan Pangan dan Gizi Kabupaten/Kota	Jumlah Intervensi Kewaspadaan Pangan dan Gizi (Dokumen)	Jumlah Intervensi Kewaspadaan Pangan dan Gizi (Dokumen)	2	0			-	
			Jumlah Peta Situasi Kewaspadaan Pangan dan Gizi Kabupaten/Kota (Dokumen)	Jumlah Peta Situasi Kewaspadaan Pangan dan Gizi Kabupaten/Kota (Dokumen)	1	0	59.116.500		-	
5.	2.09.05	PROGRAM PENGAWASAN KEAMANAN PANGAN					310,428,000	42,337,200	42,337,200	
			Tingkat Keamanan Pangan segar asal tumbuhan (%)	Tingkat Keamanan Pangan segar asal tumbuhan (%)	80	80			-	
	2.09.05.2.01	Pelaksanaan Pengawasan Keamanan Pangan Segar Daerah Kabupaten/Kota					310.428.000	42,337,200	42,337,200	
			Jenis produk pangan segar yang dilakukan pengawasan (Jenis)	Jenis produk pangan segar yang dilakukan pengawasan (Jenis)	2	2			-	
	2.09.05.2.01.0004	Rekomendasi Keamanan Pangan Segar Asal Tumbuhan Daerah Kabupaten/Kota					91.077.000	42,337,200	42,337,200	
			Jumlah Rekomendasi Keamanan Pangan Segar Asal Tumbuhan Daerah Kabupaten/Kota (Dokumen)	Jumlah Rekomendasi Keamanan Pangan Segar Asal Tumbuhan Daerah Kabupaten/Kota (Dokumen)	1	2			-	
	2.09.05.2.01.0007	Penyediaan Sarana Pengujian keamanan dan mutu pangan segar asal tumbuhan Daerah Kabupaten/Kota					64.906.000		-	
			Jumlah sarana pengujian keamanan dan mutu pangan segar asal tumbuhan daerah kabupaten/kota (Dokumen)	Jumlah sarana pengujian keamanan dan mutu pangan segar asal tumbuhan daerah kabupaten/kota (Dokumen)	2	0			-	
	2.09.05.2.01.0008	Koordinasi dan sinkronisasi keamanan dan mutu pangan segar asal tumbuhan					62.033.000		-	

			<i>Jumlah pelaksanaan koordinasi, dan sinkronisasi keamanan dan mutu pangan segar asal tumbuhan (Laporan)</i>	Jumlah pelaksanaan koordinasi, dan sinkronisasi keamanan dan mutu pangan segar asal tumbuhan (Laporan)	2	0				
2.09.05.2.01.0009	Penguatan kelembagaan pengawas keamanan dan mutu pangan segar asal tumbuhan						92.412.000			
			<i>Jumlah dokumen penguatan kelembagaan pengawas keamanan dan mutu pangan segar asal tumbuhan (Dokuman)</i>	Jumlah dokumen penguatan kelembagaan pengawas keamanan dan mutu pangan segar asal tumbuhan (Dokuman)	1	0				
										3,013,953,200
2.10	URUSAN PEMERINTAHAN BIDANG PERTANAHAN						1,810,162,600	494,308,000		

1.	2.10.04	PROGRAM PENYELESAIAN SENGKETA TANAH GARAPAN					122,658,000	101,430,000	-	
			<i>Persentase Kasus yang Tertangani (%)</i>							100
	2.10.04.2.01	Penyelesaian Sengketa Tanah Garapan dalam Daerah Kabupaten/Kota					122.658.000	101,430,000	-	
			<i>Jumlah Data Sengketa, Konflik dan Perkara dalam 1 (Satu) Daerah Kabupaten/Kota (Dokumen)</i>							1
	2.10.04.2.01.0001	Inventarisasi Sengketa, Konflik, dan Perkara Pertanahan dalam 1 (satu) Daerah Kabupaten/Kota					122.658.000	101,430,000	-	
			<i>Jumlah Data Sengketa, Konflik dan Perkara dalam 1 (Satu) Daerah Kabupaten/Kota (Dokumen)</i>							1
2.	2.10.05	PROGRAM PENYELESAIAN GANTI KERUGIAN DAN SANTUNAN TANAH UNTUK PEMBANGUNAN					691,788,600	-	-	
			<i>Persentase Penyelesaian Masalah Ganti rugi dan santunan Tanah Untuk Pembangunan oleh pemerintah daerah (%)</i>							100
	2.10.05.2.01	Penyelesaian Masalah Ganti Kerugian dan Santunan Tanah untuk Pembangunan oleh Pemerintah Daerah Kabupaten/Kota					691.788.600	-	-	
			<i>Persentase Penyelesaian Masalah Ganti rugi dan santunan Tanah Untuk Pembangunan oleh pemerintah daerah (%)</i>							100

2.10.05.2.01.0002

Koordinasi dan Sinkronisasi
Penyelesaian Masalah Ganti Kerugian
dan Santunan Tanah untuk
Pembangunan oleh Pemerintah
Daerah Kabupaten/Kota

*Jumlah Dokumen Koordinasi dan
Sinkronisasi Penyelesaian Masalah
Ganti Kerugian dan Santunan Tanah
untuk Pembangunan oleh Pemerintah
Daerah Kabupaten/Kota
(Dokumen)*

1

691.788.600

-

3.	2.10.08	PROGRAM PENGELOLAAN TANAH KOSONG					995,716,000	392,878,000	-	
			<i>Persentase Koordinasi, Sinkronisasi dan inventarisasi penyelesaian tanah kosong (%)</i>		100					
	2.10.08.2.01	Penyelesaian Masalah Tanah Kosong					230.580.000	167,380,000	-	
	2.10.08.2.01.0001	Koordinasi dan Sinkronisasi Penyelesaian Tanah Kosong di dalam 1 (satu) Daerah Kabupaten/Kota	<i>Jumlah Laporan Koordinasi dalam rangka Penyelesaian Tanah Kosong (Laporan)</i>		1.000		230.580.000	167,380,000	-	
	2.10.08.2.02	Inventarisasi dan Pemanfaatan Tanah Kosong					765.136.000	225,498,000	-	
	2.10.08.2.02.0001	Pelaksanaan Inventarisasi Tanah Kosong	<i>Jumlah Laporan Tanah Kosong dalam 1 (Satu) Kabupaten/Kota yang Diinventarisasi. (Laporan)</i>		450		765.136.000	225,498,000	-	
			<i>Jumlah Laporan Tanah Kosong dalam 1 (Satu) Kabupaten/Kota yang Diinventarisasi. (Laporan)</i>		450					
	2.11	URUSAN PEMERINTAHAN BIDANG LINGKUNGAN HIDUP					21,715,864,450	15,382,777,205	15,775,778,075	

1.2.11.01	PROGRAM PENUNJANG URUSAN PEMERINTAHAN DAERAH KABUPATEN/KOTA				81,97		8,438,298,607		3,886,346,990	4,004,730,990	
		<i>Nilai SAKIP Perangkat Daerah Dinas Lingkungan Hidup (%)</i>	<i>Nilai SAKIP Perangkat Daerah Dinas Lingkungan Hidup (%)</i>								

2.11.01.2.01	Perencanaan, Penganggaran, dan Evaluasi Kinerja Perangkat Daerah	Jumlah dokumen Perencanaan, Penganggaran, dan Evaluasi Kinerja Perangkat Daerah yang disusun (Dokumen)	Jumlah dokumen Perencanaan, Penganggaran, dan Evaluasi Kinerja Perangkat Daerah yang disusun (Dokumen)	28	28	70.409.000	57,887,200	57,887,200	
2.11.01.2.01.0001	Penyusunan Dokumen Perencanaan Perangkat Daerah	Jumlah Dokumen Perencanaan Perangkat Daerah (Dokumen)	Jumlah Dokumen Perencanaan Perangkat Daerah (Dokumen)	11	11	24.503.000	30,000,000	30,000,000	
2.11.01.2.01.0002	Koordinasi dan Penyusunan Dokumen RKA-SKPD	Jumlah Dokumen RKA-SKPD dan Laporan Hasil Koordinasi Penyusunan Dokumen RKA-SKPD (Dokumen)	Jumlah Dokumen RKA-SKPD dan Laporan Hasil Koordinasi Penyusunan Dokumen RKA-SKPD (Dokumen)	2	2	5.355.000	4,550,000	4,550,000	
2.11.01.2.01.0003	Koordinasi dan Penyusunan Dokumen Perubahan RKA-SKPD	Jumlah Dokumen Perubahan RKA-SKPD dan Laporan Hasil Koordinasi Penyusunan Dokumen Perubahan RKA-SKPD (Dokumen)	Jumlah Dokumen Perubahan RKA-SKPD dan Laporan Hasil Koordinasi Penyusunan Dokumen Perubahan RKA-SKPD (Dokumen)	2	2	5.345.000	4,000,000	4,000,000	

2.11.01.2.01.0004	Koordinasi dan Penyusunan DPA-SKPD	<i>Jumlah Dokumen DPA-SKPD dan Laporan Hasil Koordinasi Penyusunan Dokumen DPA-SKPD (Dokumen)</i>	<i>Jumlah Dokumen DPA-SKPD dan Laporan Hasil Koordinasi Penyusunan Dokumen DPA-SKPD (Dokumen)</i>	2	2	4.885.000	2,800,200	2,800,200	
2.11.01.2.01.0005	Koordinasi dan Penyusunan Perubahan DPA- SKPD	<i>Jumlah Dokumen Perubahan DPA-SKPD dan Laporan Hasil Koordinasi Penyusunan Dokumen Perubahan DPA-SKPD (Dokumen)</i>	<i>Jumlah Dokumen Perubahan DPA-SKPD dan Laporan Hasil Koordinasi Penyusunan Dokumen Perubahan DPA-SKPD (Dokumen)</i>	2	2	4.941.000	3,312,000	3,312,000	
2.11.01.2.01.0006	Koordinasi dan Penyusunan Laporan Capaian Kinerja dan Ikhtisar Realisasi Kinerja SKPD					4.890.000	3,225,000	3,225,000	

			<i>Jumlah Laporan Capaian Kinerja dan Ikhtisar Realisasi Kinerja SKPD dan Laporan Hasil Koordinasi Penyusunan Laporan Capaian Kinerja dan Ikhtisar Realisasi Kinerja SKPD (Laporan)</i>	<i>Jumlah Laporan Capaian Kinerja dan Ikhtisar Realisasi Kinerja SKPD dan Laporan Hasil Koordinasi Penyusunan Laporan Capaian Kinerja dan Ikhtisar Realisasi Kinerja SKPD (Laporan)</i>	2	2				
2.11.01.2.01.0007	Evaluasi Kinerja Perangkat Daerah						20.490.000	10,000,000	10,000,000	
			<i>Jumlah Laporan Evaluasi Kinerja Perangkat Daerah (Laporan)</i>	<i>Jumlah Laporan Evaluasi Kinerja Perangkat Daerah (Laporan)</i>	12	12				
2.11.01.2.02	Administrasi Keuangan Perangkat Daerah						3.367.878.257,20	3,165,413,500	3,165,413,500	
			<i>Jumlah dokumen Administrasi Keuangan Perangkat Daerah yang disusun (Dokumen)</i>	<i>Jumlah dokumen Administrasi Keuangan Perangkat Daerah yang disusun (Dokumen)</i>	4	4				
2.11.01.2.02.0001	Penyediaan Gaji dan Tunjangan ASN						3.355.992.257,20	3,155,208,500	3,155,208,500	
			<i>Jumlah Orang yang Menerima Gaji dan Tunjangan ASN (Orang/bulan)</i>	<i>Jumlah Orang yang Menerima Gaji dan Tunjangan ASN (Orang/bulan)</i>	36	36				
2.11.01.2.02.0005	Koordinasi dan Penyusunan Laporan Keuangan Akhir Tahun SKPD						4.166.000	3,514,000	3,514,000	

		<i>Jumlah Laporan Keuangan Akhir Tahun SKPD dan Laporan Hasil Koordinasi Penyusunan Laporan Keuangan Akhir Tahun SKPD (Laporan)</i>	<i>Jumlah Laporan Keuangan Akhir Tahun SKPD dan Laporan Hasil Koordinasi Penyusunan Laporan Keuangan Akhir Tahun SKPD (Laporan)</i>	1	1				
2.11.01.2.02.0007	Koordinasi dan Penyusunan Laporan Keuangan Bulanan/ Triwulanan/ Semesteran SKPD					3.870.000	3.430,000	3.430,000	
		<i>Jumlah Laporan Keuangan Bulanan/ Triwulanan/ Semesteran SKPD dan Laporan Koordinasi Penyusunan Laporan Keuangan Bulanan/Triwulanan/Semesteran SKPD (Laporan)</i>	<i>Jumlah Laporan Keuangan Bulanan/ Triwulanan/ Semesteran SKPD dan Laporan Koordinasi Penyusunan Laporan Keuangan Bulanan/Triwulanan/Semesteran SKPD (Laporan)</i>	18	18				
2.11.01.2.02.0008	Penyusunan Pelaporan dan Analisis Prognosis Realisasi Anggaran					3.850.000	3,261,000	3,261,000	
		<i>Jumlah Dokumen Pelaporan dan Analisis Prognosis Realisasi Anggaran (Dokumen)</i>	<i>Jumlah Dokumen Pelaporan dan Analisis Prognosis Realisasi Anggaran (Dokumen)</i>	1	1				

2.11.01.2.03	Administrasi Barang Milik Daerah pada Perangkat Daerah					7.578.000	5,818,200	5,818,200	
		<i>Jumlah Rencana Kebutuhan Barang Milik Daerah (Dokumen)</i>	<i>Jumlah Rencana Kebutuhan Barang Milik Daerah (Dokumen)</i>	1	1				
2.11.01.2.03.0001	Penyusunan Perencanaan Kebutuhan Barang Milik Daerah SKPD					7.578.000	5,818,200	5,818,200	
		<i>Jumlah Rencana Kebutuhan Barang Milik Daerah SKPD (Dokumen)</i>	<i>Jumlah Rencana Kebutuhan Barang Milik Daerah SKPD (Dokumen)</i>						
2.11.01.2.05	Administrasi Kepegawaian Perangkat Daerah					42.791.000	70,417,600	70,417,600	
		<i>Jumlah dokumen Administrasi Kepegawaian Perangkat Daerah (Dokumen)</i>	<i>Jumlah dokumen Administrasi Kepegawaian Perangkat Daerah (Dokumen)</i>	1	1				
2.11.01.2.05.0005	Monitoring, Evaluasi, dan Penilaian Kinerja Pegawai					12.791.000	10,417,600	10,417,600	
		<i>Jumlah Dokumen Monitoring, Evaluasi, dan Penilaian Kinerja Pegawai (Dokumen)</i>	<i>Jumlah Dokumen Monitoring, Evaluasi, dan Penilaian Kinerja Pegawai (Dokumen)</i>	4	4				
2.11.01.2.05.0009	Pendidikan dan Pelatihan Pegawai Berdasarkan Tugas dan Fungsi					30.000.000	60,000,000	60,000,000	

			<i>Jumlah Pegawai Berdasarkan Tugas dan Fungsi yang Mengikuti Pendidikan dan Pelatihan (Orang)</i>	<i>Jumlah Pegawai Berdasarkan Tugas dan Fungsi yang Mengikuti Pendidikan dan Pelatihan (Orang)</i>	2	2			
2.11.01.2.06	Administrasi Umum Perangkat Daerah						592.077.800	191,844,600	260,228,600
			<i>Jumlah paket penyediaan administrasi umum (Dokumen)</i>	<i>Jumlah paket penyediaan administrasi umum (Dokumen)</i>	8	8			
2.11.01.2.06.0001	Penyediaan Komponen Instalasi Listrik/Penerangan Bangunan Kantor						3.334.000	2,858,200	2,858,200
			<i>Jumlah Paket Komponen Instalasi Listrik/Penerangan Bangunan Kantor yang Disediakan (Paket)</i>	<i>Jumlah Paket Komponen Instalasi Listrik/Penerangan Bangunan Kantor yang Disediakan (Paket)</i>	12	12			

2.11.01.2.06.0002	Penyediaan Peralatan dan Perlengkapan Kantor	Jumlah Paket Peralatan dan Perlengkapan Kantor yang Disediakan (Paket)	Jumlah Paket Peralatan dan Perlengkapan Kantor yang Disediakan (Paket)	1	4	263.910.800	33,960,800	33,960,800	
2.11.01.2.06.0005	Penyediaan Barang Cetak dan Penggandaan	Jumlah Paket Barang Cetak dan Penggandaan yang Disediakan (Paket)	Jumlah Paket Barang Cetak dan Penggandaan yang Disediakan (Paket)	2	2	54.315.000	19,500,600	19,500,600	
2.11.01.2.06.0006	Penyediaan Bahan Bacaan dan Peraturan Perundang-undangan	Jumlah Dokumen Bahan Bacaan dan Peraturan Perundang-Undangan yang Disediakan (Dokumen)	Jumlah Dokumen Bahan Bacaan dan Peraturan Perundang-Undangan yang Disediakan (Dokumen)	6	6	6.480.000	10,320,000	10,320,000	
2.11.01.2.06.0008	Fasilitasi Kunjungan Tamu	Jumlah Laporan Fasilitasi Kunjungan Tamu (Laporan)	Jumlah Laporan Fasilitasi Kunjungan Tamu (Laporan)	12	12	7.612.000	6,412,000	6,412,000	
2.11.01.2.06.0009	Penyelenggaraan Rapat Koordinasi dan Konsultasi SKPD					256.426.000	118,793,000	187,177,000	Adanya Rapat Koordinasi Kadis dan Evaluasi, Monitoring Koordinasi Usulan dan Sinkronisasi DAK Tahun 2024 dan 2025

			<i>Jumlah Laporan Penyelenggaraan Rapat Koordinasi dan Konsultasi SKPD (Laporan)</i>	<i>Jumlah Laporan Penyelenggaraan Rapat Koordinasi dan Konsultasi SKPD (Laporan)</i>	12	12			
2.11.01.2.07	Pengadaan Barang Milik Daerah Penunjang Urusan Pemerintah Daerah						54.481.000	17,098,000	17,098,000
			<i>Jumlah Barang Milik Daerah Penunjang Urusan Pemerintah Daerah yang diadakan (Unit)</i>	<i>Jumlah Barang Milik Daerah Penunjang Urusan Pemerintah Daerah yang diadakan (Unit)</i>	7	7			
2.11.01.2.07.0005	Pengadaan Mebel						54.481.000	17,098,000	17,098,000
			<i>Jumlah Paket Mebel yang Disediakan (Unit)</i>	<i>Jumlah Paket Mebel yang Disediakan (Unit)</i>	1	1			

2.11.01.2.08	Penyediaan Jasa Penunjang Urusan Pemerintahan Daerah					3.970.567.050	129,671,020	129,671,020	
		<i>Jumlah sub organisasi yang disediakan jasa Penunjang Urusan Pemerintahan Daerah (Organisasi)</i>	<i>Jumlah sub organisasi yang disediakan jasa Penunjang Urusan Pemerintahan Daerah (Organisasi)</i>	6	6				
2.11.01.2.08.0001	Penyediaan Jasa Surat Menyurat					3.000.000	3,000,000	3,000,000	
		<i>Jumlah Laporan Penyediaan Jasa Surat Menyurat (Laporan)</i>	<i>Jumlah Laporan Penyediaan Jasa Surat Menyurat (Laporan)</i>	12	12				
2.11.01.2.08.0002	Penyediaan Jasa Komunikasi, Sumber Daya Air dan Listrik					3.861.300.000	61,300,000	61,300,000	
		<i>Jumlah Laporan Penyediaan Jasa Komunikasi, Sumber Daya Air dan Listrik yang Disediakan (Laporan)</i>	<i>Jumlah Laporan Penyediaan Jasa Komunikasi, Sumber Daya Air dan Listrik yang Disediakan (Laporan)</i>	84	84				
2.11.01.2.08.0004	Penyediaan Jasa Pelayanan Umum Kantor					106.267.050	65,371,020	65,371,020	
		<i>Jumlah Laporan Penyediaan Jasa Pelayanan Umum Kantor yang Disediakan (Laporan)</i>	<i>Jumlah Laporan Penyediaan Jasa Pelayanan Umum Kantor yang Disediakan (Laporan)</i>	12	12				

2.11.01.2.09	Pemeliharaan Barang Milik Daerah Penunjang Urusan Pemerintahan Daerah		<i>Jumlah Barang Milik Daerah Penunjang Urusan Pemerintahan Daerah yang dipelihara (Unit)</i>	<i>Jumlah Barang Milik Daerah Penunjang Urusan Pemerintahan Daerah yang dipelihara (Unit)</i>	20	20	332.516.500	248,196,870	298,196,870	
2.11.01.2.09.0002	Penyediaan Jasa Pemeliharaan, Biaya Pemeliharaan, Pajak dan Perizinan Kendaraan Dinas Operasional atau Lapangan						276.840.000	134,900,000	184,900,000	Adanya Mobil Kendaraan Dinas Service Berat BE 26 MZ dan Service Berat Mobil Kendaraan Pick Up UPTD TPA Bahway BE 9322 MZ
			<i>Jumlah Kendaraan Dinas Operasional atau Lapangan yang Dipelihara dan dibayarkan Pajak dan Perizinannya (Unit)</i>	<i>Jumlah Kendaraan Dinas Operasional atau Lapangan yang Dipelihara dan dibayarkan Pajak dan Perizinannya (Unit)</i>	19	19				
2.11.01.2.09.0006	Pemeliharaan Peralatan dan Mesin Lainnya						19.904.000	16,810,000	16,810,000	
			<i>Jumlah Peralatan dan Mesin Lainnya yang Dipelihara (Unit)</i>	<i>Jumlah Peralatan dan Mesin Lainnya yang Dipelihara (Unit)</i>	2	2				

2.11.01.2.09.0009	Pemeliharaan/Rehabilitasi Gedung Kantor dan Bangunan Lainnya	<i>Jumlah Gedung Kantor dan Bangunan Lainnya yang Dipelihara/Direhabilitasi (Unit)</i>	<i>Jumlah Gedung Kantor dan Bangunan Lainnya yang Dipelihara/Direhabilitasi (Unit)</i>	2	2	35.772.500	96,486,870	96,486,870	
2.2.11.02	PROGRAM PERENCANAAN LINGKUNGAN HIDUP	<i>Persentase Tersusunnya Dokumen Perencanaan Lingkungan Hidup Kabupaten (%)</i>	<i>Persentase Tersusunnya Dokumen Perencanaan Lingkungan Hidup Kabupaten (%)</i>	100		250,294,600	-	-	
2.11.02.2.02	Penyelenggaraan Kajian Lingkungan Hidup Strategis (KLHS) Kabupaten/Kota	<i>Jumlah Dokumen Kajian Lingkungan Hidup Strategis (KLHS) Kabupaten/Kota (Dokumen)</i>	<i>Jumlah Dokumen Kajian Lingkungan Hidup Strategis (KLHS) Kabupaten/Kota (Dokumen)</i>	1		250.294.600	-	-	
2.11.02.2.02.0002	Pembuatan dan Pelaksanaan KLHS RPJPD/RPJMD	<i>Jumlah Dokumen KLHS RPJPD/RPJMD Kabupaten/Kota yang Disusun (Dokumen)</i>	<i>Jumlah Dokumen KLHS RPJPD/RPJMD Kabupaten/Kota yang Disusun (Dokumen)</i>	1		250.294.600	-	-	

3. 2.11.03	PROGRAM PENGENDALIAN PENCEMARAN DAN/ATAU KERUSAKAN LINGKUNGAN HIDUP		<i>Indeks Kualitas Air (IKA) (poin)</i> <i>Indeks Kualitas Udara (IKU) (poin)</i>	<i>Indeks Kualitas Air (IKA) (poin)</i> <i>Indeks Kualitas Udara (IKU) (poin)</i>	 58.64 84.14		978,625,150			
2.11.03.2.01	Pencegahan Pencemaran dan/atau Kerusakan Lingkungan Hidup Kabupaten/Kota		<i>Jumlah Dokumen Uji Kualitas Lingkungan Hidup Dilaksanakan Terhadap Media Tanah, Air, Udara, dan Laut (Dokumen)</i> <i>Jumlah Dokumen Hasil Koordinasi dan Sinkronisasi Inventarisasi Gas Rumah Kaca dari Sektor Lingkungan Hidup yang Dilaksanakan (Dokumen)</i>	<i>Jumlah Dokumen Uji Kualitas Lingkungan Hidup Dilaksanakan Terhadap Media Tanah, Air, Udara, dan Laut (Dokumen)</i> <i>Jumlah Dokumen Hasil Koordinasi dan Sinkronisasi Inventarisasi Gas Rumah Kaca dari Sektor Lingkungan Hidup yang Dilaksanakan (Dokumen)</i>	 1 1		978.625.150			

			<i>Jumlah Pengambilan Contoh Uji, Pengujian Parameter Kualitas Lingkungan dan Dokumen Mutu yang Dilaksanakan (Dokumen)</i>	<i>Jumlah Pengambilan Contoh Uji, Pengujian Parameter Kualitas Lingkungan dan Dokumen Mutu yang Dilaksanakan (Dokumen)</i>	1					
2.11.03.2.01.0001	Koordinasi, Sinkronisasi, dan Pelaksanaan Pencegahan Pencemaran Lingkungan Hidup Dilaksanakan Terhadap Media Tanah, Air, Udara, dan Laut					161.710.000		-		
2.11.03.2.01.0002	Koordinasi, Sinkronisasi dan Pelaksanaan Pengendalian Emisi Gas Rumah Kaca, Mitigasi dan Adaptasi Perubahan Iklim		<i>Jumlah Dokumen Uji Kualitas Lingkungan Hidup Dilaksanakan Terhadap Media Tanah, Air, Udara, dan Laut (Dokumen)</i>	<i>Jumlah Dokumen Uji Kualitas Lingkungan Hidup Dilaksanakan Terhadap Media Tanah, Air, Udara, dan Laut (Dokumen)</i>	1					
2.11.03.2.01.0002	Koordinasi, Sinkronisasi dan Pelaksanaan Pengendalian Emisi Gas Rumah Kaca, Mitigasi dan Adaptasi Perubahan Iklim		<i>Jumlah Dokumen Hasil Koordinasi dan Sinkronisasi Inventarisasi Gas Rumah Kaca dari Sektor Lingkungan Hidup yang Dilaksanakan (Dokumen)</i>	<i>Jumlah Dokumen Hasil Koordinasi dan Sinkronisasi Inventarisasi Gas Rumah Kaca dari Sektor Lingkungan Hidup yang Dilaksanakan (Dokumen)</i>	1	410.278.050		-		
2.11.03.2.01.0015	Pengelolaan Laboratorium Lingkungan Hidup kabupaten/kota					406.637.100		-		
2.11.03.2.01.0015	Pengelolaan Laboratorium Lingkungan Hidup kabupaten/kota		<i>Jumlah pengujian yang dilaksanakan oleh laboratorium lingkungan (Dokumen)</i>	<i>Jumlah pengujian yang dilaksanakan oleh laboratorium lingkungan (Dokumen)</i>	1					
4. 2.11.04	PROGRAM PENGELOLAAN KEANEKARAGAMAN HAYATI (KEHATI)					5,556,762,103		-		
			Indeks Kualitas Lahan (poin)	Indeks Kualitas Lahan (poin)	47.86					

2.11.04.2.01	Pengelolaan Keanekaragaman Hayati Kabupaten/Kota						5.556.762.103			
			<i>Luas Taman Kehati Di Luar Kawasan Hutan yang Dikelola Lingkup Kewenangan Kabupaten/Kota (Ha)</i>	<i>Luas Taman Kehati Di Luar Kawasan Hutan yang Dikelola Lingkup Kewenangan Kabupaten/Kota (Ha)</i>	8.00					
			<i>Luas Kebun Raya yang Dikelola Lingkup Kewenangan Kabupaten/Kota (Ha)</i>	<i>Luas Kebun Raya yang Dikelola Lingkup Kewenangan Kabupaten/Kota (Ha)</i>	43.26					
			<i>Luasan Ruang Terbuka Hijau Dikelola Lingkup Kewenangan Kabupaten/Kota (Ha)</i>	<i>Luasan Ruang Terbuka Hijau Dikelola Lingkup Kewenangan Kabupaten/Kota (Ha)</i>	2.8					
			<i>Jumlah Orang yang Meningkatkan Kapasitasnya dalam Pengelolaan Keanekaragaman Hayati (Orang)</i>	<i>Jumlah Orang yang Meningkatkan Kapasitasnya dalam Pengelolaan Keanekaragaman Hayati (Orang)</i>	1					
			<i>Jumlah Sarana dan Prasarana Keanekaragaman Hayati yang Dikelola (Unit)</i>	<i>Jumlah Sarana dan Prasarana Keanekaragaman Hayati yang Dikelola (Unit)</i>	1					

2.11.04.2.01.0003	Pengelolaan Kebun Raya					1.800.061.485	-		
		<i>Luas Kebun Raya yang Dikelola Lingkup Kewenangan Kabupaten/Kota (Ha)</i>	<i>Luas Kebun Raya yang Dikelola Lingkup Kewenangan Kabupaten/Kota (Ha)</i>	43.26					
2.11.04.2.01.0004	Pengelolaan Ruang Terbuka Hijau (RTH)					3.361.277.050	-		
		<i>Luas RTH yang Dikelola Lingkup Kewenangan Kabupaten/Kota (Ha)</i>	<i>Luas RTH yang Dikelola Lingkup Kewenangan Kabupaten/Kota (Ha)</i>	2.8					
2.11.04.2.01.0006	Pengembangan Kapasitas Kelembagaan dan SDM dalam Pengelolaan Keanekaragaman Hayati					48.704.000	-		
		<i>Jumlah Orang yang Meningkatkan Kapasitasnya dalam Pengelolaan Keanekaragaman Hayati (Orang)</i>	<i>Jumlah Orang yang Meningkatkan Kapasitasnya dalam Pengelolaan Keanekaragaman Hayati (Orang)</i>	1					
2.11.04.2.01.0009	Pengelolaan Taman Keanekaragaman Hayati di Luar Kawasan Hutan					346.719.568	-		
		<i>Unit Taman Kehati Di Luar Kawasan Hutan yang Dikelola Lingkup Kewenangan Kabupaten/Kota (Unit)</i>	<i>Unit Taman Kehati Di Luar Kawasan Hutan yang Dikelola Lingkup Kewenangan Kabupaten/Kota (Unit)</i>	8					

5.2.11.05	PROGRAM PENGENDALIAN BAHAN BERBAHAYA DAN BERACUN (B3) DAN LIMBAH BAHAN BERBAHAYA DAN BERACUN (LIMBAH B3)		<i>Persentase Pelaku Usaha Yang Mengajukan Izin Pengendalian Bahan Berbahaya dan Beracun (B3) (%)</i>	<i>Persentase Pelaku Usaha Yang Mengajukan Izin Pengendalian Bahan Berbahaya dan Beracun (B3) (%)</i>	25		106,516,000			
2.11.05.2.01	Penyimpanan sementara Limbah B3		<i>Jumlah Fasilitasi Persetujuan/Izin Penyimpanan sementara Limbah B3 yang Dilaksanakan Melalui Sistem Pelayanan Perizinan Berusaha Terintegrasi Secara Elektronik (Dokumen)</i>	<i>Jumlah Fasilitasi Persetujuan/Izin Penyimpanan sementara Limbah B3 yang Dilaksanakan Melalui Sistem Pelayanan Perizinan Berusaha Terintegrasi Secara Elektronik (Dokumen)</i>	1		106.516.000			
			<i>Terlaksananya Verifikasi Lapangan untuk Memastikan Pemenuhan Persyaratan Administrasi dan Teknis Penyimpanan sementara dan Pengumpulan Limbah B3 (Laporan)</i>	<i>Terlaksananya Verifikasi Lapangan untuk Memastikan Pemenuhan Persyaratan Administrasi dan Teknis Penyimpanan sementara dan Pengumpulan Limbah B3 (Laporan)</i>	1					

2.11.05.2.01.0001	Fasilitasi Pemenuhan Komitmen Izin Penyimpanan sementara Limbah B3 Dilaksanakan Melalui Sistem Pelayanan Perizinan Berusaha Terintegrasi Secara Elektronik		<i>Jumlah Fasilitasi Persetujuan/Izin Penyimpanan sementara Limbah B3 yang Dilaksanakan Melalui Sistem Pelayanan Perizinan Berusaha Terintegrasi Secara Elektronik (Dokumen)</i>	<i>Jumlah Fasilitasi Persetujuan/Izin Penyimpanan sementara Limbah B3 yang Dilaksanakan Melalui Sistem Pelayanan Perizinan Berusaha Terintegrasi Secara Elektronik (Dokumen)</i>	1		106.516.000			
6. 2.11.06	PROGRAM PEMBINAAN DAN PENGAWASAN TERHADAP IZIN LINGKUNGAN DAN IZIN PERLINDUNGAN DAN PENGELOLAAN LINGKUNGAN HIDUP (PPLH)		<i>Persentase Pengawasan dan Pembinaan Pemegang Izin Lingkungan (%)</i>	<i>Persentase Pengawasan dan Pembinaan Pemegang Izin Lingkungan (%)</i>	80		118,176,375			
2.11.06.2.01	Pembinaan dan Pengawasan Terhadap Usaha dan/atau Kegiatan yang Izin Lingkungan dan Izin PPLH Diterbitkan oleh Pemerintah Daerah Kabupaten/Kota		<i>Jumlah Rekomendasi dan/atau Persetujuan Teknis, Persetujuan Lingkungan, dan Surat Kelayakan Operasi yang Diberikan (Orang)</i> <i>Jumlah Laporan Dari Usaha dan/atau Kegiatan yang Diawasi Izin Lingkungan, Persetujuan Lingkungan, Surat Kelayakan Operasi oleh Pemerintah Daerah Kabupaten/Kota (Laporan)</i>	<i>Jumlah Rekomendasi dan/atau Persetujuan Teknis, Persetujuan Lingkungan, dan Surat Kelayakan Operasi yang Diberikan (Orang)</i> <i>Jumlah Laporan Dari Usaha dan/atau Kegiatan yang Diawasi Izin Lingkungan, Persetujuan Lingkungan, Surat Kelayakan Operasi oleh Pemerintah Daerah Kabupaten/Kota (Laporan)</i>	20 20		118.176.375			

			<i>Jumlah Dokumen Hasil Koordinasi dan Sinkronisasi Pengawasan dan Penerapan Sanksi Upaya dan Rencana PPLHD (Dokumen)</i>	<i>Jumlah Dokumen Hasil Koordinasi dan Sinkronisasi Pengawasan dan Penerapan Sanksi Upaya dan Rencana PPLHD (Dokumen)</i>	1				
2.11.06.2.01.0005	Pengawasan Perizinan Berusaha atau Persetujuan Pemerintah terkait Persetujuan Lingkungan yang diterbitkan oleh Pemerintah Daerah Provinsi dan Peraturan Perundang-undangan di bidang Perlindungan dan Pengelolaan Lingkungan Hidup						118.176.375	-	
			<i>Jumlah Badan usaha dan/atau kegiatan yang diawasi (Badan Usaha)</i>	<i>Jumlah Badan usaha dan/atau kegiatan yang diawasi (Badan Usaha)</i>	20				
7. 2.11.07	PROGRAM PENGAKUAN KEBERADAAN MASYARAKAT HUKUM ADAT (MHA), KEARIFAN LOKAL DAN HAK MHA YANG TERKAIT DENGAN PPLH						82,506,000	-	
			<i>Persentase Pengakuan Masyarakat Hukum Adat (%)</i>	<i>Persentase Pengakuan Masyarakat Hukum Adat (%)</i>	1				

2.11.07.2.02	Peningkatan Kapasitas MHA dan Kearifan Lokal, Pengetahuan Tradisional dan Hak MHA yang Terkait dengan PPLH		<i>Jumlah Dokumen Kelembagaan MHA, Kearifan Lokal Pengetahuan Tradisional dan Hak MHA Terkait dengan PPLH yang dilakukan Pemberdayaan Kemitraan Pendampingan dan Penguatan (Dokumen)</i>	<i>Jumlah Dokumen Kelembagaan MHA, Kearifan Lokal Pengetahuan Tradisional dan Hak MHA Terkait dengan PPLH yang dilakukan Pemberdayaan Kemitraan Pendampingan dan Penguatan (Dokumen)</i>	1		82.506.000			
2.11.07.2.02.0001	Pemberdayaan, Kemitraan, Pendampingan, dan Penguatan Kelembagaan MHA, Kearifan Lokal, Pengetahuan Tradisional, dan Hak MHA Terkait dengan PPLH		<i>Jumlah Dokumen Kelembagaan MHA, Kearifan Lokal, Pengetahuan Tradisional dan Hak MHA Terkait dengan PPLH yang Dilakukan Pemberdayaan, Kemitraan, Pendampingan dan Penguatan (Dokumen)</i>	<i>Jumlah Dokumen Kelembagaan MHA, Kearifan Lokal, Pengetahuan Tradisional dan Hak MHA Terkait dengan PPLH yang Dilakukan Pemberdayaan, Kemitraan, Pendampingan dan Penguatan (Dokumen)</i>	1		82.506.000			
8. 2.11.08	PROGRAM PENINGKATAN PENDIDIKAN, PELATIHAN DAN PENYULUHAN LINGKUNGAN HIDUP UNTUK MASYARAKAT		<i>Persentase Peningkatan dan Keikutsertaan Aparatur dan Masyarakat dalam Pengelolaan Lingkungan Hidup (%)</i>	<i>Persentase Peningkatan dan Keikutsertaan Aparatur dan Masyarakat dalam Pengelolaan Lingkungan Hidup (%)</i>	100	100	103,715,240	8,141,223,215	8,415,840,085	

2.11.08.2.01	Penyelenggaraan Pendidikan, Pelatihan, dan Penyuluhan Lingkungan Hidup untuk Lembaga Kemasyarakatan Tingkat Daerah Kabupaten/Kota		<p><i>Jumlah Lembaga/kelompok Masyarakat/Institusi yang Terdaftar yang Meningkatkan Kapasitas dan Kompetensinya Terkait PPLH (Lembaga)</i></p> <p><i>Jumlah Pendampingan Pembinaan Gerakan Peduli dan Berbudaya Lingkungan Hidup yang Dilaksanakan (Dokumen)</i></p> <p><i>Jumlah Masyarakat/Kelompok Masyarakat/Pelaku Usaha/Kegiatan yang terlibat (Orang)</i></p>	<p><i>Jumlah Lembaga/kelompok Masyarakat/Institusi yang Terdaftar yang Meningkatkan Kapasitas dan Kompetensinya Terkait PPLH (Lembaga)</i></p> <p><i>Jumlah Pendampingan Pembinaan Gerakan Peduli dan Berbudaya Lingkungan Hidup yang Dilaksanakan (Dokumen)</i></p> <p><i>Jumlah Masyarakat/Kelompok Masyarakat/Pelaku Usaha/Kegiatan yang terlibat (Orang)</i></p>	1	1	103.715.240	8,141,223,215	8,415,840,085	
2.11.08.2.01.0002	Pendampingan Gerakan Peduli Lingkungan Hidup						36.652.305	770,444,100	948,574,100	Penambahan Untuk Mendukung Program Kampung Iklim dan Service Berat Mobil Triton BE 8039 MZ
			<p><i>Jumlah Pendampingan Pembinaan Gerakan Peduli dan Berbudaya Lingkungan Hidup yang Dilaksanakan (Dokumen)</i></p>	<p><i>Jumlah Pendampingan Pembinaan Gerakan Peduli dan Berbudaya Lingkungan Hidup yang Dilaksanakan (Dokumen)</i></p>	1	1				

	2.11.08.2.01.0003	Penyelenggaraan Penyuluhan dan Kampanye Lingkungan Hidup					45.289.500	2.553.805.915	2.650.292.785	Penambahan Anggaran Rehab. Gedung Kantor UPT TPA Bahway dan Gudang Penyimpanan Alat Berat
	2.11.08.2.01.0005	Peningkatan Kapasitas dan Kompetensi Sumber Daya Manusia Bidang lingkungan hidup untuk Lembaga pendidikan formal/lembaga masyarakat/komunitas/kelompok masyarakat	Jumlah Masyarakat/Kelompok Masyarakat/Pelaku Usaha/Kegiatan yang terlibat (Orang)	Jumlah Masyarakat/Kelompok Masyarakat/Pelaku Usaha/Kegiatan yang terlibat (Orang)	50	50				
			Jumlah lembaga pendidikan formal/lembaga masyarakat/komunitas/kelompok masyarakat yang meningkat kapasitas dan kompetensinya terkait PPLH (Lembaga)	Jumlah lembaga pendidikan formal/lembaga masyarakat/komunitas/kelompok masyarakat yang meningkat kapasitas dan kompetensinya terkait PPLH (Lembaga)	1	1	21.773.435	4.816.973.200	4.816.973.200	
9.	2.11.09	PROGRAM PENGHARGAAN LINGKUNGAN HIDUP UNTUK MASYARAKAT	Persentase Sekolah yang Mendapat Penghargaan (%)	Persentase Sekolah yang Mendapat Penghargaan (%)	10		264.235.000	-	-	
	2.11.09.2.01	Pemberian Penghargaan Lingkungan Hidup Tingkat Daerah Kabupaten/Kota	Jumlah Masyarakat/Lembaga Masyarakat/Dunia Usaha/Dunia Pendidikan/Filantropi yang Dinilai Kinerjanya dalam rangka PPLH (Entitas)	Jumlah Masyarakat/Lembaga Masyarakat/Dunia Usaha/Dunia Pendidikan/Filantropi yang Dinilai Kinerjanya dalam rangka PPLH (Entitas)	1		264.235.000	-	-	

	2.11.09.2.01.0001	Penilaian Kinerja Masyarakat/Lembaga Masyarakat/Dunia Usaha/Dunia Pendidikan/Filantropi dalam Perlindungan dan Pengelolaan Lingkungan Hidup	<i>Jumlah Masyarakat/Lembaga Masyarakat/Dunia Usaha/Dunia Pendidikan/Filantropi yang Dinilai Kinerjanya dalam rangka PPLH (Entitas)</i>	<i>Jumlah Masyarakat/Lembaga Masyarakat/Dunia Usaha/Dunia Pendidikan/Filantropi yang Dinilai Kinerjanya dalam rangka PPLH (Entitas)</i>	1		264.235.000	-		
10.	2.11.11	PROGRAM PENGELOLAAN PERSAMPAHAN	<i>Jumlah Sampah yang Terkelola /Ton/Tahun (Ton/Tahun)</i>	<i>Jumlah Sampah yang Terkelola /Ton/Tahun (Ton/Tahun)</i>	45.746	45,746	5,816,735,375	3,355,207,000	3,355,207,000	

2.11.11.2.01	Pengelolaan Sampah						5.816.735.375	3,355,207,000	3,355,207,000	
			<p><i>Jumlah Dokumen Kebijakan dan Strategi Daerah Pengelolaan Sampah Kabupaten/Kota yang Disusun dan Ditetapkan (Dokumen)</i></p>	<p><i>Jumlah Dokumen Kebijakan dan Strategi Daerah Pengelolaan Sampah Kabupaten/Kota yang Disusun dan Ditetapkan (Dokumen)</i></p>	1					
			<p><i>Jumlah Sarana dan Prasarana Penanganan Sampah untuk Kegiatan Pemilahan, Pengumpulan, Pengangkutan, Pengolahan, dan Pemrosesan Akhir (Unit)</i></p>	<p><i>Jumlah Sarana dan Prasarana Penanganan Sampah untuk Kegiatan Pemilahan, Pengumpulan, Pengangkutan, Pengolahan, dan Pemrosesan Akhir (Unit)</i></p>	2	2				
			<p><i>Jumlah Laporan Hasil Pengurangan Sampah dengan Melakukan Pembatasan, Pendaauran Ulang dan Pemanfaatan Kembali (Laporan)</i></p>	<p><i>Jumlah Laporan Hasil Pengurangan Sampah dengan Melakukan Pembatasan, Pendaauran Ulang dan Pemanfaatan Kembali (Laporan)</i></p>	1					
			<p><i>Jumlah Sampah yang Dipilah, Dikumpulkan, Diangkut, Diolah, Diproses Akhir di TPA/TPST/SPA Kabupaten/Kota (Ton/Tahun)</i></p>	<p><i>Jumlah Sampah yang Dipilah, Dikumpulkan, Diangkut, Diolah, Diproses Akhir di TPA/TPST/SPA Kabupaten/Kota (Ton/Tahun)</i></p>	45.746					
			<p><i>Jumlah Masyarakat, Kelompok Masyarakat atau Para Pihak Lainnya yang Terlibat Aktif dalam Kegiatan Pengelolaan Sampah Berbasis Masyarakat (Kelompok)</i></p>	<p><i>Jumlah Masyarakat, Kelompok Masyarakat atau Para Pihak Lainnya yang Terlibat Aktif dalam Kegiatan Pengelolaan Sampah Berbasis Masyarakat (Kelompok)</i></p>	2					
			<p><i>Jumlah Dokumen Hasil Koordinasi dan Sinkronisasi Penyediaan Prasarana dan Sarana Bersama Pemerintah Pusat, Provinsi maupun Pihak Lain di Luar Kabupaten/Kota untuk Pengelolaan Sampah Kabupaten/Kota. Pengelolaan Persampahan Sesuai dengan Rencana Induk Pengelolaan Sampah dan Mengacu pada Jakstrada (Dokumen)</i></p>	<p><i>Jumlah Dokumen Hasil Koordinasi dan Sinkronisasi Penyediaan Prasarana dan Sarana Bersama Pemerintah Pusat, Provinsi maupun Pihak Lain di Luar Kabupaten/Kota untuk Pengelolaan Sampah Kabupaten/Kota. Pengelolaan Persampahan Sesuai dengan Rencana Induk Pengelolaan Sampah dan Mengacu pada Jakstrada (Dokumen)</i></p>	1					

		<i>Jumlah Dokumen Kerja Sama Penanganan Sampah di TPA/TPST Kabupaten/Kota yang Ditetapkan (Dokumen)</i>	<i>Jumlah Dokumen Kerja Sama Penanganan Sampah di TPA/TPST Kabupaten/Kota yang Ditetapkan (Dokumen)</i>	1					
		<i>Jumlah Dokumen Kerja Sama Penanganan Sampah di TPA/TPST Kabupaten/Kota yang Ditetapkan (Dokumen)</i>	<i>Jumlah Dokumen Kerja Sama Penanganan Sampah di TPA/TPST Kabupaten/Kota yang Ditetapkan (Dokumen)</i>	1					
		<i>Jumlah Dokumen Kerja Sama Penanganan Sampah di TPA/TPST Kabupaten/Kota yang Ditetapkan (Dokumen)</i>	<i>Jumlah Dokumen Kerja Sama Penanganan Sampah di TPA/TPST Kabupaten/Kota yang Ditetapkan (Dokumen)</i>	1					
		<i>Jumlah Sarana dan Prasarana Penanganan Sampah untuk Kegiatan Pemilahan, Pengumpulan, Pengangkutan, Pengolahan, dan Pemrosesan Akhir (Unit)</i>	<i>Jumlah Sarana dan Prasarana Penanganan Sampah untuk Kegiatan Pemilahan, Pengumpulan, Pengangkutan, Pengolahan, dan Pemrosesan Akhir (Unit)</i>	2					
2.11.11.2.01.0004	Peningkatan Peran Serta Masyarakat dalam Pengelolaan Persampahan					20.643.000	-		

		<i>Jumlah Masyarakat, Kelompok Masyarakat atau Para Pihak Lainnya yang Terlibat Aktif dalam Kegiatan Pengelolaan Sampah Berbasis Masyarakat (Kelompok)</i>	<i>Jumlah Masyarakat, Kelompok Masyarakat atau Para Pihak Lainnya yang Terlibat Aktif dalam Kegiatan Pengelolaan Sampah Berbasis Masyarakat (Kelompok)</i>	2.00					
2.11.11.2.01.0005	Koordinasi dan Sinkronisasi Penyediaan Prasarana dan Sarana Pengelolaan Persampahan					136.561.000	-		
		<i>Jumlah Dokumen Hasil Koordinasi dan Sinkronisasi Penyediaan Prasarana dan Sarana Bersama Pemerintah Pusat, Provinsi maupun Pihak Lain di Luar Kabupaten/Kota untuk Pengelolaan Sampah Kabupaten/Kota. Pengelolaan Persampahan Sesuai dengan Rencana Induk Pengelolaan Sampah dan Mengacu pada Jakstrada (Dokumen)</i>	<i>Jumlah Dokumen Hasil Koordinasi dan Sinkronisasi Penyediaan Prasarana dan Sarana Bersama Pemerintah Pusat, Provinsi maupun Pihak Lain di Luar Kabupaten/Kota untuk Pengelolaan Sampah Kabupaten/Kota. Pengelolaan Persampahan Sesuai dengan Rencana Induk Pengelolaan Sampah dan Mengacu pada Jakstrada (Dokumen)</i>	1					
2.11.11.2.01.0007	Penyediaan Sarana dan Prasarana Pengelolaan Persampahan di TPA/TPST/SPA Kabupaten/Kota					2.777.406.675	3,355,207,000	3,355,207,000	
		<i>Jumlah Sarana dan Prasarana Penanganan Sampah untuk Kegiatan Pemilahan, Pengumpulan, Pengangkutan, Pengolahan, dan Pemrosesan Akhir (Unit)</i>	<i>Jumlah Sarana dan Prasarana Penanganan Sampah untuk Kegiatan Pemilahan, Pengumpulan, Pengangkutan, Pengolahan, dan Pemrosesan Akhir (Unit)</i>	2	2				
2.11.11.2.01.0008	Penyusunan Rencana, Kebijakan dan Strategi Daerah Pengelolaan Sampah kabupaten/kota					280.178.675	-		

			<i>Jumlah dokumen kebijakan dan strategi daerah pengelolaan sampah kabupaten/kota yang disusun dan ditetapkan (Dokumen)</i>	<i>Jumlah dokumen kebijakan dan strategi daerah pengelolaan sampah kabupaten/kota yang disusun dan ditetapkan (Dokumen)</i>	1				
2.11.11.2.01.0013	Pengurangan sampah melalui pemanfaatan kembali sampah						151.346.675	-	
			<i>Jumlah sampah yang dimanfaatkan kembali (Ton)</i>	<i>Jumlah sampah yang dimanfaatkan kembali (Ton)</i>	1				
2.11.11.2.01.0015	Penanganan sampah melalui pengoperasian dan pemeliharaan sarana dan prasarana penanganan sampah						2.450.599.350	-	
			<i>Jumlah sarana dan prasarana penanganan sampah yang beroperasi dan terpelihara dengan baik (Unit)</i>	<i>Jumlah sarana dan prasarana penanganan sampah yang beroperasi dan terpelihara dengan baik (Unit)</i>	45746				
2.12	URUSAN PEMERINTAHAN BIDANG ADMINISTRASI KEPENDUDUKAN DAN PENCATATAN SIPIL						6,156,585,000	4,464,336,250	-

1.2.12.01	PROGRAM PENUNJANG URUSAN PEMERINTAHAN DAERAH KABUPATEN/KOTA					4,287,609,100	3,473,857,450	-	
		<i>Nilai SAKIP Perangkat Daerah Dinas Dukcapil (%)</i>		82,20					
		<i>Meningkatnya SAKIP Perangkat Daerah (%)</i>		82,80					
2.12.01.2.01	Perencanaan, Penganggaran, dan Evaluasi Kinerja Perangkat Daerah					32.870.000	16,153,000	-	
		<i>Jumlah dokumen perencanaan perangkat daerah (Dokumen)</i>		8					
		<i>Jumlah dokumen penganggaran daerah yang di susun (Dokumen)</i>		5					
		<i>Jumlah Laporan Evaluasi Kinerja Perangkat Daerah (Laporan)</i>		12					
2.12.01.2.01.0001	Penyusunan Dokumen Perencanaan Perangkat Daerah					11.000.000	5,372,000		
		<i>Jumlah Dokumen Perencanaan Perangkat Daerah (Dokumen)</i>		8,00					
2.12.01.2.01.0002	Koordinasi dan Penyusunan Dokumen RKA-SKPD					1.100.000	820,000		
		<i>Jumlah Dokumen RKA-SKPD dan Laporan Hasil Koordinasi Penyusunan Dokumen RKA-SKPD (Dokumen)</i>		1					

2.12.01.2.01.0003	Koordinasi dan Penyusunan Dokumen Perubahan RKA-SKPD	<i>Jumlah Dokumen Perubahan RKA-SKPD dan Laporan Hasil Koordinasi Penyusunan Dokumen Perubahan RKA-SKPD (Dokumen)</i>		1		1.100.000	695,000		
2.12.01.2.01.0004	Koordinasi dan Penyusunan DPA-SKPD	<i>Jumlah Dokumen DPA-SKPD dan Laporan Hasil Koordinasi Penyusunan Dokumen DPA-SKPD (Dokumen)</i>		1		1.210.000	968,000		
2.12.01.2.01.0005	Koordinasi dan Penyusunan Perubahan DPA- SKPD					1.210.000	798,000		

			<i>Jumlah Dokumen Perubahan DPA-SKPD dan Laporan Hasil Koordinasi Penyusunan Dokumen Perubahan DPA-SKPD (Dokumen)</i>		1.00				
2.12.01.2.01.0006	Koordinasi dan Penyusunan Laporan Capaian Kinerja dan Ikhtisar Realisasi Kinerja SKPD						2.750.000	2,500,000	
			<i>Jumlah Laporan Capaian Kinerja dan Ikhtisar Realisasi Kinerja SKPD dan Laporan Hasil Koordinasi Penyusunan Laporan Capaian Kinerja dan Ikhtisar Realisasi Kinerja SKPD (Laporan)</i>		1				
2.12.01.2.01.0007	Evaluasi Kinerja Perangkat Daerah						14.500.000	5,000,000	
			<i>Jumlah Laporan Evaluasi Kinerja Perangkat Daerah (Laporan)</i>		12				
2.12.01.2.02	Administrasi Keuangan Perangkat Daerah						3.309.626.100	3,022,985,800	-
			<i>Jumlah orang yang menerima gaji dan tunjangan ASN (Orang)</i>		28				
			<i>Jumlah Laporan Keuangan Akhir Tahun SKPD dan Laporan Hasil Koordinasi Penyusunan Laporan Keuangan Akhir Tahun SKPD (Dokumen)</i>		1				
			<i>Jumlah Laporan Keuangan Bulanan/Triwulanan/ Semesteran SKPD dan Laporan Koordinasi Penyusunan Laporan Keuangan Bulanan/Triwulanan/Semesteran SKPD (Dokumen)</i>		2				
			<i>Jumlah Dokumen Pelaporan dan Analisis Prognosis Realisasi Anggaran (Dokumen)</i>		2				

2.12.01.2.02.0001	Penyediaan Gaji dan Tunjangan ASN	<i>Jumlah Orang yang Menerima Gaji dan Tunjangan ASN (Orang/bulan)</i>		28		3.295.821.100	3,017,485,800		
2.12.01.2.02.0005	Koordinasi dan Penyusunan Laporan Keuangan Akhir Tahun SKPD	<i>Jumlah Laporan Keuangan Akhir Tahun SKPD dan Laporan Hasil Koordinasi Penyusunan Laporan Keuangan Akhir Tahun SKPD (Laporan)</i>		1		6.270.000	2,500,000		
2.12.01.2.02.0007	Koordinasi dan Penyusunan Laporan Keuangan Bulanan/ Triwulanan/ Semesteran SKPD					2.585.000	1,000,000		

			<i>Jumlah Laporan Keuangan Bulanan/ Triwulanan/ Semesteran SKPD dan Laporan Koordinasi Penyusunan Laporan Keuangan Bulanan/Triwulanan/Semesteran SKPD (Laporan)</i>		2					
2.12.01.2.02.0008	Penyusunan Pelaporan dan Analisis Prognosis Realisasi Anggaran				2		4.950.000	2,000,000		
			<i>Jumlah Dokumen Pelaporan dan Analisis Prognosis Realisasi Anggaran (Dokumen)</i>		2					
2.12.01.2.03	Administrasi Barang Milik Daerah pada Perangkat Daerah						16.500.000	7,015,000	-	
			<i>Jumlah Rencana Kebutuhan Barang Milik SKPD (Dokumen)</i>		1					
2.12.01.2.03.0001	Penyusunan Perencanaan Kebutuhan Barang Milik Daerah SKPD						16.500.000	7,015,000		
			<i>Jumlah Rencana Kebutuhan Barang Milik Daerah SKPD (Dokumen)</i>		1					
2.12.01.2.05	Administrasi Kepegawaian Perangkat Daerah						41.000.000	28,556,000	-	
			<i>Jumlah Dokumen Monitoring, Evaluasi, dan Penilaian Kinerja Pegawai (Dokumen)</i>		1					
			<i>Jumlah Pegawai Berdasarkan Tugas dan Fungsi yang Mengikuti Pendidikan dan Pelatihan (Orang)</i>		2					
			<i>Jumlah orang yang mengikuti sosialisasi perundang-undangan (Orang)</i>		30					
2.12.01.2.05.0005	Monitoring, Evaluasi, dan Penilaian Kinerja Pegawai						13.500.000	8,556,000		

			<i>Jumlah Dokumen Monitoring, Evaluasi, dan Penilaian Kinerja Pegawai (Dokumen)</i>		1				
2.12.01.2.05.0009	Pendidikan dan Pelatihan Pegawai Berdasarkan Tugas dan Fungsi						27.500.000	20,000,000	
			<i>Jumlah Pegawai Berdasarkan Tugas dan Fungsi yang Mengikuti Pendidikan dan Pelatihan (Orang)</i>		2				
2.12.01.2.06	Administrasi Umum Perangkat Daerah						203.315.000	124,142,400	-

		<i>Jumlah Paket Komponen Listrik/Penerangan Bangunan Kantor yang di sediakan (Paket)</i>		1				
		<i>Jumlah Paket Barang Cetak dan Penggandaan yang di sediakan (Paket)</i>		1				
		<i>Jumlah Paket peralatan dan perlengkapan kantor yang disediakan (Paket)</i>		2				
		<i>Jumlah Paket Barang Cetak dan Penggandaan yang di sediakan (Paket)</i>		2				
		<i>Jumlah dokumen Bahan Bacaan dan Peraturan Perundang-undangan yang di sediakan (Dokumen)</i>		4				
		<i>Jumlah Laporan Fasilitas Kunjungan Tamu (Laporan)</i>		1				
		<i>Jumlah Laporan Penyelenggaraan Rapat Koordinasi dan Konsultasi SKPD (Laporan)</i>		1				
2.12.01.2.06.0001	Penyediaan Komponen Instalasi Listrik/Penerangan Bangunan Kantor					6.380.000	3,648,400	
		<i>Jumlah Paket Komponen Instalasi Listrik/Penerangan Bangunan Kantor yang Disediakan (Paket)</i>		1				
2.12.01.2.06.0005	Penyediaan Barang Cetak dan Penggandaan					46.400.000	26,400,000	
		<i>Jumlah Paket Barang Cetak dan Penggandaan yang Disediakan (Paket)</i>		2				
		<i>Jumlah Paket Barang Cetak dan Penggandaan yang Disediakan (Paket)</i>		1				
2.12.01.2.06.0006	Penyediaan Bahan Bacaan dan Peraturan Perundang-undangan					4.785.000	3,960,000	

		<i>Jumlah Dokumen Bahan Bacaan dan Peraturan Perundang-Undangan yang Disediakan (Dokumen)</i>		4				
2.12.01.2.06.0008	Fasilitasi Kunjungan Tamu					8.250.000	4,629,000	
		<i>Jumlah Laporan Fasilitasi Kunjungan Tamu (Laporan)</i>		1				
2.12.01.2.06.0009	Penyelenggaraan Rapat Koordinasi dan Konsultasi SKPD					137.500.000	85,505,000	

			<i>Jumlah Laporan Penyelenggaraan Rapat Koordinasi dan Konsultasi SKPD (Laporan)</i>		1				
2.12.01.2.07	Pengadaan Barang Milik Daerah Penunjang Urusan Pemerintah Daerah					143.000.000	37,600,000	-	
			<i>Jumlah Barang Milik Daerah Penunjang Urusan Pemerintah Daerah yang diadakan (Unit)</i>		36				
2.12.01.2.07.0005	Pengadaan Mebel					60.500.000	11,600,000		
			<i>Jumlah Paket Mebel yang Disediakan (Unit)</i>		20				
2.12.01.2.07.0006	Pengadaan Peralatan dan Mesin Lainnya					82.500.000	26,000,000		
			<i>Jumlah Unit Peralatan dan Mesin Lainnya yang Disediakan (Unit)</i>		10				
2.12.01.2.08	Penyediaan Jasa Penunjang Urusan Pemerintahan Daerah					353.660.000	123,507,300	-	
			<i>Jumlah Laporan Penyediaan Jasa Surat Menyurat (Laporan)</i>		1				
			<i>Jumlah Laporan Penyediaan Jasa Komunikasi, Sumber Daya Air dan Listrik yang Disediakan (Laporan)</i>		1				
			<i>Jumlah Laporan Penyediaan Jasa Komunikasi, Sumber Daya Air dan Listrik yang Disediakan (Laporan)</i>		1				
			<i>Jumlah Laporan Penyediaan Jasa Pelayanan Umum Kantor yang Disediakan (Laporan)</i>		1				

		<i>Jumlah Laporan Penyediaan Jasa Pelayanan Umum Kantor yang Disediakan (Laporan)</i>		1					
2.12.01.2.08.0001	Penyediaan Jasa Surat Menyurat					5.060.000	2,000,000		
		<i>Jumlah Laporan Penyediaan Jasa Surat Menyurat (Laporan)</i>		1					
2.12.01.2.08.0002	Penyediaan Jasa Komunikasi, Sumber Daya Air dan Listrik					123.700.000	57,515,000		
		<i>Jumlah Laporan Penyediaan Jasa Komunikasi, Sumber Daya Air dan Listrik yang Disediakan (Laporan)</i>		1					

			<i>Jumlah Laporan Penyediaan Jasa Komunikasi, Sumber Daya Air dan Listrik yang Disediakan (Laporan)</i>		1				
2.12.01.2.08.0004	Penyediaan Jasa Pelayanan Umum Kantor						224.900.000	63,992,300	
			<i>Jumlah Laporan Penyediaan Jasa Pelayanan Umum Kantor yang Disediakan (Laporan)</i>		1				
			<i>Jumlah Laporan Penyediaan Jasa Pelayanan Umum Kantor yang Disediakan (Laporan)</i>		1				
2.12.01.2.09	Pemeliharaan Barang Milik Daerah Penunjang Urusan Pemerintahan Daerah						187.638.000	113,897,950	-
			<i>Jumlah Barang Milik Daerah Penunjang Urusan Pemerintahan Daerah yang dipelihara (Unit)</i>		17				
2.12.01.2.09.0002	Penyediaan Jasa Pemeliharaan, Biaya Pemeliharaan, Pajak dan Perizinan Kendaraan Dinas Operasional atau Lapangan						4.675.000	94,098,300	
			<i>Jumlah Kendaraan Dinas Operasional atau Lapangan yang Dipelihara dan dibayarkan Pajak dan Perizinannya (Unit)</i>		4				
2.12.01.2.09.0006	Pemeliharaan Peralatan dan Mesin Lainnya						17.963.000	9,799,650	
			<i>Jumlah Peralatan dan Mesin Lainnya yang Dipelihara (Unit)</i>						
2.12.01.2.09.0010	Pemeliharaan/Rehabilitasi Sarana dan Prasarana Gedung Kantor atau Bangunan Lainnya						165.000.000	10,000,000	

			<i>Jumlah Sarana dan Prasarana Gedung Kantor atau Bangunan Lainnya yang Dipelihara/Direhabilitasi (Unit)</i>		6				
2.	2.12.02	PROGRAM PENDAFTARAN PENDUDUK					1,142,357,700	773,145,000	-
			<i>Persentase kepemilikan dokumen pendaftaran penduduk (%)</i>		89.95				
	2.12.02.2.01	Pelayanan Pendaftaran Penduduk					1,142,357,700	773,145,000	-

		<p><i>Jumlah Dokumen Hasil Pencatatan, Penatausahaan dan Penerbitan Dokumen Atas Pendaftaran Penduduk (Dokumen)</i></p> <p><i>Jumlah Laporan Hasil Peningkatan Pelayanan Pendaftaran Penduduk (Laporan)</i></p> <p><i>Jumlah Laporan Penerbitan Dokumen Atas Hasil Pelaporan Peristiwa Kependudukan (Laporan)</i></p>		<p>25.000</p> <p>1</p> <p>4</p>					
2.12.02.2.01.0002	Pencatatan, Penatausahaan dan Penerbitan Dokumen Atas Pendaftaran Penduduk					825.000.000	613,992,000		
2.12.02.2.01.0004	Peningkatan Pelayanan Pendaftaran Penduduk	<p><i>Jumlah Dokumen Hasil Pencatatan, Penatausahaan dan Penerbitan Dokumen Atas Pendaftaran Penduduk (Dokumen)</i></p>		1.00		234.857.700	118,116,000		
2.12.02.2.01.0007	Penerbitan Dokumen Atas Hasil Pelaporan Peristiwa Kependudukan	<p><i>Jumlah Laporan Hasil Peningkatan Pelayanan Pendaftaran Penduduk (Laporan)</i></p>		1		82.500.000	41,037,000		
3. 2.12.03	PROGRAM PENCATATAN SIPIL	<p><i>Jumlah Laporan Penerbitan Dokumen Atas Hasil Pelaporan Peristiwa Kependudukan (Laporan)</i></p>		2.00		405,793,200	134,096,000		
		<p>Persentase Kepemilikan Akta Kelahiran (%)</p>		98					

	2.12.03.2.01	Pelayanan Pencatatan Sipil					121.000.000	60,255,000	-	
			<i>Jumlah Dokumen Hasil Pencatatan, Penatausahaan dan Penerbitan Dokumen atas Pelaporan Peristiwa Penting (Dokumen)</i>	15.000						
			<i>Jumlah Layanan Pencatatan Sipil yang ditingkatkan (Layanan)</i>	3						
			<i>Jumlah Dokumen Tata Cara Perencanaan, Pelaksanaan, Pemantauan, Evaluasi, Pengendalian dan Penyusunan Pelaporan Adminduk terkait Pencatatan Sipil yang Disusun (Dokumen)</i>	1						

2.12.03.2.01.0002	Peningkatan dalam Pelayanan Pencatatan Sipil	<i>Jumlah Layanan Pencatatan Sipil yang Ditingkatkan (Layanan)</i>		3		121.000.000	60,255,000		
2.12.03.2.02	Penyelenggaraan Pencatatan Sipil	<i>Jumlah Laporan Hasil Koordinasi dengan Kantor Kementerian yang menyelenggarakan Urusan Pemerintahan di bidang Agama Kabupaten/Kota dan Pengadilan Agama yang berkaitan dengan Pencatatan Nikah, Talak, Cerai dan Rujuk bagi Penduduk yang Beragama Islam (Laporan)</i> <i>Jumlah Laporan Hasil Pelayanan secara Aktif Pendaftaran Peristiwa Kependudukan dan Pencatatan Peristiwa Penting terkait Pencatatan Sipil (Laporan)</i> <i>Jumlah Laporan Hasil Fasilitasi Pencatatan Sipil (Laporan)</i> <i>Jumlah Laporan Hasil Sosialisasi Pencatatan Sipil (Laporan)</i>		12 20 20 15		164.793.200	33,841,000		
2.12.03.2.02.0004	Pelayanan Secara Aktif Pendaftaran Peristiwa Kependudukan dan Pencatatan Peristiwa Penting Terkait Pencatatan Sipil	<i>Jumlah Laporan Hasil Pelayanan Secara Aktif Pendaftaran Peristiwa Kependudukan dan Pencatatan Peristiwa Penting Terkait Pencatatan Sipil (Laporan)</i>		20		49.500.000	13,613,000		
2.12.03.2.02.0006	Fasilitasi Terkait Pencatatan Sipil					115.293.200	20,228,000		

			<i>Jumlah Laporan Hasil Fasilitasi Pencatatan Sipil (Laporan)</i>		25				
2.12.03.2.03	Pembinaan dan Pengawasan Penyelenggaraan Pencatatan Sipil					120.000.000	40,000,000	-	
			<i>Jumlah Laporan Hasil bimbingan teknis terkait pencatatan Sipil (Laporan)</i>		1				
2.12.03.2.03.0004	Bimbingan Teknis Terkait Pencatatan Sipil					120.000.000	40,000,000		

			Jumlah Laporan Hasil Bimbingan Teknis Terkait Pencatatan Sipil (Laporan)		1				
4.	2.12.04	PROGRAM PENGELOLAAN INFORMASI ADMINISTRASI KEPENDUDUKAN					249,325,000	58,914,100	-
			Persentase kenaikan jumlah kerjasama pemanfaatan data kependudukan (%)		60				
	2.12.04.2.01	Pengumpulan Data Kependudukan dan Pemanfaatan dan Penyajian Database Kependudukan	Jumlah Dokumen Data Kependudukan yang Diolah dan Disajikan (Laporan)		12		95.325.000	23,370,000	-
			Jumlah Dokumen Kerja Sama Pemanfaatan Data Kependudukan (Dokumen)		5				
	2.12.04.2.01.0001	Pengolahan dan Penyajian Data Kependudukan	Jumlah Dokumen Data Kependudukan yang Diolah dan Disajikan (Dokumen)		1.00		50.325.000	23,370,000	
	2.12.04.2.01.0002	Kerja Sama Pemanfaatan Data Kependudukan	Jumlah Dokumen Kerja Sama Pemanfaatan Data Kependudukan (Dokumen)		5		45.000.000	-	
	2.12.04.2.03	Penyelenggaraan Pengelolaan Informasi Administrasi Kependudukan	Jumlah Laporan Hasil Koordinasi Antar Lembaga Pemerintah dan Lembaga Non-Pemerintah di Kabupaten/Kota dalam Penertiban Pengelolaan Informasi Administrasi Kependudukan (Laporan)		1		71.500.000	13,700,000	-
			Jumlah Laporan Hasil Fasilitasi Pengelolaan Informasi Administrasi Kependudukan (Laporan)		1				
			Jumlah Dokumen Penyelenggaraan Pemanfaatan Data Kependudukan (Dokumen)		1				

*Jumlah Laporan Hasil Sosialisasi
Pengelolaan Informasi Administrasi
Kependudukan
(Laporan)
Jumlah Dokumen Hasil Komunikasi,
Informasi, dan Edukasi kepada
Pemangku Kepentingan dan
Masyarakat
(Dokumen)
Jumlah Data Kependudukan yang
Akurat dan Dapat
Dipertanggungjawabkan
(Dokumen)*

1

1

30

2.12.04.2.03.0008	Penyajian Data Kependudukan yang Akurat dan dapat Dipertanggungjawabkan			1		71.500.000	13,700,000		
		<i>Jumlah Dokumen Data Kependudukan yang Akurat dan Dapat Dipertanggungjawabkan (Dokumen)</i>							
2.12.04.2.04	Pembinaan dan Pengawasan Pengelolaan Informasi Administrasi Kependudukan			1		82.500.000	21,844,100		
		<i>Jumlah Laporan Hasil Pembinaan dan Pengawasan Pengelolaan Informasi Administrasi Kependudukan (Laporan)</i>							
		<i>Jumlah Laporan Bimbingan Teknis Terkait Pengelolaan Informasi Administrasi Kependudukan dan Pendayagunaan Data Kependudukan (Laporan)</i>		1					
2.12.04.2.04.0001	Pembinaan dan Pengawasan Terkait Pengelolaan Informasi Administrasi Kependudukan			1		82.500.000	21,844,100		
		<i>Jumlah Laporan Hasil Pembinaan dan Pengawasan Pengelolaan Informasi Administrasi Kependudukan (Laporan)</i>							
5. 2.12.05	PROGRAM PENGELOLAAN PROFIL KEPENDUDUKAN					71,500,000	24,323,700		
		<i>Persentase profil kependudukan Kabupaten Lampung Barat (%)</i>		100					
2.12.05.2.01	Penyusunan Profil Kependudukan					71.500.000	24,323,700		

			<i>Jumlah Dokumen Profil Data Perkembangan dan Proyeksi Kependudukan serta Kebutuhan yang lain (Dokumen)</i>		1				
2.12.05.2.01.0002	Penyusunan Profil Data Perkembangan dan Proyeksi Kependudukan serta Kebutuhan yang Lain					71.500.000	24,323,700		
			<i>Jumlah Dokumen Profil Data Perkembangan dan Proyeksi Kependudukan serta Kebutuhan yang Lain yang tersusun (Dokumen)</i>		1				
2.13	URUSAN PEMERINTAHAN BIDANG PEMBERDAYAAN MASYARAKAT DAN DESA					8,614,504,800	4,761,890,530	4,750,553,930	

1.2.13.01	PROGRAM PENUNJANG URUSAN PEMERINTAHAN DAERAH KABUPATEN/KOTA					3,585,654,400	2,573,120,630	2,811,425,830	-
		<i>Nilai SAKIP Perangkat Daerah Dinas PMP (%)</i>	<i>Nilai SAKIP Perangkat Daerah Dinas PMP (%)</i>	80.00	80.00				
2.13.01.2.01	Perencanaan, Penganggaran, dan Evaluasi Kinerja Perangkat Daerah	<i>Jumlah Dokumen Perencanaan Perangkat Daerah (Dokumen)</i>	<i>Jumlah Dokumen Perencanaan Perangkat Daerah (Dokumen)</i>	8	8	45.503.600	33,664,000	33,664,000	-
2.13.01.2.01.0001	Penyusunan Dokumen Perencanaan Perangkat Daerah	<i>Jumlah Dokumen Perencanaan Perangkat Daerah (Dokumen)</i>	<i>Jumlah Dokumen Perencanaan Perangkat Daerah (Dokumen)</i>	8.00	8.00	4.347.000	4,999,800	4,999,800	-
2.13.01.2.01.0002	Koordinasi dan Penyusunan Dokumen RKA-SKPD	<i>Jumlah Dokumen RKA-SKPD dan Laporan Hasil Koordinasi Penyusunan Dokumen RKA-SKPD (Dokumen)</i>	<i>Jumlah Dokumen RKA-SKPD dan Laporan Hasil Koordinasi Penyusunan Dokumen RKA-SKPD (Dokumen)</i>	1	1	7.850.000	6,825,000	6,825,000	-
2.13.01.2.01.0003	Koordinasi dan Penyusunan Dokumen Perubahan RKA-SKPD	<i>Jumlah Dokumen Perubahan RKA-SKPD dan Laporan Hasil Koordinasi Penyusunan Dokumen Perubahan RKA-SKPD (Dokumen)</i>	<i>Jumlah Dokumen Perubahan RKA-SKPD dan Laporan Hasil Koordinasi Penyusunan Dokumen Perubahan RKA-SKPD (Dokumen)</i>	1	1	6.583.600	5,725,000	5,725,000	-
2.13.01.2.01.0004	Koordinasi dan Penyusunan DPA-SKPD					4.379.600	3,765,000	3,765,000	-

	2.13.01.2.01.0005	Koordinasi dan Penyusunan Perubahan DPA- SKPD	<i>Jumlah Dokumen DPA-SKPD dan Laporan Hasil Koordinasi Penyusunan Dokumen DPA-SKPD (Dokumen)</i>	<i>Jumlah Dokumen DPA-SKPD dan Laporan Hasil Koordinasi Penyusunan Dokumen DPA-SKPD (Dokumen)</i>	1	1	5.807.600	5,050,200	5,050,200	-
--	-------------------	---	---	---	---	---	-----------	-----------	-----------	---

		<i>Jumlah Dokumen Perubahan DPA-SKPD dan Laporan Hasil Koordinasi Penyusunan Dokumen Perubahan DPA-SKPD (Dokumen)</i>	<i>Jumlah Dokumen Perubahan DPA-SKPD dan Laporan Hasil Koordinasi Penyusunan Dokumen Perubahan DPA-SKPD (Dokumen)</i>	1	1				-
2.13.01.2.01.0006	Koordinasi dan Penyusunan Laporan Capaian Kinerja dan Ikhtisar Realisasi Kinerja SKPD					2.643.600	2.299,000	2.299,000	-
		<i>Jumlah Laporan Capaian Kinerja dan Ikhtisar Realisasi Kinerja SKPD dan Laporan Hasil Koordinasi Penyusunan Laporan Capaian Kinerja dan Ikhtisar Realisasi Kinerja SKPD (Laporan)</i>	<i>Jumlah Laporan Capaian Kinerja dan Ikhtisar Realisasi Kinerja SKPD dan Laporan Hasil Koordinasi Penyusunan Laporan Capaian Kinerja dan Ikhtisar Realisasi Kinerja SKPD (Laporan)</i>	1	1				
2.13.01.2.01.0007	Evaluasi Kinerja Perangkat Daerah					13.892.200	5,000,000	5,000,000	
		<i>Jumlah Laporan Evaluasi Kinerja Perangkat Daerah (Laporan)</i>	<i>Jumlah Laporan Evaluasi Kinerja Perangkat Daerah (Laporan)</i>	12	12				
2.13.01.2.02	Administrasi Keuangan Perangkat Daerah					2.735.107.100	2,206,753,400	2,400,114,600	
2.13.01.2.02.0001	Penyediaan Gaji dan Tunjangan ASN					2.726.470.700	2,199,243,400	2,392,604,600	dikarenakan perubahan Status CPNS ke PNS 5 org
		<i>Jumlah Orang yang Menerima Gaji dan Tunjangan ASN (Orang/bulan)</i>	<i>Jumlah Orang yang Menerima Gaji dan Tunjangan ASN (Orang/bulan)</i>	26	32 ASN				
2.13.01.2.02.0005	Koordinasi dan Penyusunan Laporan Keuangan Akhir Tahun SKPD					3.576.200	1,890,200	1,890,200	
		<i>Jumlah Laporan Keuangan Akhir Tahun SKPD dan Laporan Hasil Koordinasi Penyusunan Laporan Keuangan Akhir Tahun SKPD (Laporan)</i>	<i>Jumlah Laporan Keuangan Akhir Tahun SKPD dan Laporan Hasil Koordinasi Penyusunan Laporan Keuangan Akhir Tahun SKPD (Laporan)</i>	4	4				

2.13.01.2.02.0007	Koordinasi dan Penyusunan Laporan Keuangan Bulanan/ Triwulanan/ Semesteran SKPD	<i>Jumlah Laporan Keuangan Bulanan/ Triwulanan/ Semesteran SKPD dan Laporan Koordinasi Penyusunan Laporan Keuangan Bulanan/Triwulanan/Semesteran SKPD (Laporan)</i>	<i>Jumlah Laporan Keuangan Bulanan/ Triwulanan/ Semesteran SKPD dan Laporan Koordinasi Penyusunan Laporan Keuangan Bulanan/Triwulanan/Semesteran SKPD (Laporan)</i>	1	1	2.173.600	3,110,000	3,110,000	
-------------------	---	---	---	---	---	-----------	-----------	-----------	--

2.13.01.2.02.0008	Penyusunan Pelaporan dan Analisis Prognosis Realisasi Anggaran	<i>Jumlah Dokumen Pelaporan dan Analisis Prognosis Realisasi Anggaran (Dokumen)</i>	<i>Jumlah Dokumen Pelaporan dan Analisis Prognosis Realisasi Anggaran (Dokumen)</i>	2	2	2.886.600	2.509,800	2.509,800	
2.13.01.2.05	Administrasi Kepegawaian Perangkat Daerah					11.500.000	-	-	
2.13.01.2.05.0009	Pendidikan dan Pelatihan Pegawai Berdasarkan Tugas dan Fungsi	<i>Jumlah Pegawai Berdasarkan Tugas dan Fungsi yang Mengikuti Pendidikan dan Pelatihan (Orang)</i>	<i>Jumlah Pegawai Berdasarkan Tugas dan Fungsi yang Mengikuti Pendidikan dan Pelatihan (Orang)</i>	3	3	11.500.000	-	-	
2.13.01.2.06	Administrasi Umum Perangkat Daerah					377.766.300	147,949,400	192,893,400	
2.13.01.2.06.0001	Penyediaan Komponen Instalasi Listrik/Penerangan Bangunan Kantor	<i>Jumlah Paket Komponen Instalasi Listrik/Penerangan Bangunan Kantor yang Disediakan (Paket)</i>	<i>Jumlah Paket Komponen Instalasi Listrik/Penerangan Bangunan Kantor yang Disediakan (Paket)</i>	8.00	8.00	3.621.800	3,149,000	3,149,000	
2.13.01.2.06.0002	Penyediaan Peralatan dan Perlengkapan Kantor	<i>Jumlah Paket Peralatan dan Perlengkapan Kantor yang Disediakan (Paket)</i>	<i>Jumlah Paket Peralatan dan Perlengkapan Kantor yang Disediakan (Paket)</i>	7	7	113.294.000	16,000,000	16,000,000	
2.13.01.2.06.0005	Penyediaan Barang Cetak dan Penggandaan	<i>Jumlah Paket Barang Cetak dan Penggandaan yang Disediakan (Paket)</i>	<i>Jumlah Paket Barang Cetak dan Penggandaan yang Disediakan (Paket)</i>	9	9	52.319.000	32,251,400	32,251,400	

2.13.01.2.06.0006	Penyediaan Bahan Bacaan dan Peraturan Perundang-undangan	<i>Jumlah Dokumen Bahan Bacaan dan Peraturan Perundang-Undangan yang Disediakan (Dokumen)</i>	<i>Jumlah Dokumen Bahan Bacaan dan Peraturan Perundang-Undangan yang Disediakan (Dokumen)</i>	4	4	5.760.000	5,010,000	5,010,000	
-------------------	--	---	---	---	---	-----------	-----------	-----------	--

2.13.01.2.06.0008	Fasilitasi Kunjungan Tamu					8.797.500	5,355,000	5,355,000	
		<i>Jumlah Laporan Fasilitasi Kunjungan Tamu (Laporan)</i>	<i>Jumlah Laporan Fasilitasi Kunjungan Tamu (Laporan)</i>	12	12				
2.13.01.2.06.0009	Penyelenggaraan Rapat Koordinasi dan Konsultasi SKPD					193.974.000	86,184,000	131,128,000	Dikarenakan banyakna Agenda Rapat Kadis
		<i>Jumlah Laporan Penyelenggaraan Rapat Koordinasi dan Konsultasi SKPD (Laporan)</i>	<i>Jumlah Laporan Penyelenggaraan Rapat Koordinasi dan Konsultasi SKPD (Laporan)</i>	12	12				
2.13.01.2.08	Penyediaan Jasa Penunjang Urusan Pemerintahan Daerah					159.425.400	121,822,580	121,822,580	
2.13.01.2.08.0001	Penyediaan Jasa Surat Menyurat					5.000.000	6,440,000	6,440,000	
		<i>Jumlah Laporan Penyediaan Jasa Surat Menyurat (Laporan)</i>	<i>Jumlah Laporan Penyediaan Jasa Surat Menyurat (Laporan)</i>	1	1				
2.13.01.2.08.0002	Penyediaan Jasa Komunikasi, Sumber Daya Air dan Listrik					31.210.000	21,500,000	21,500,000	
		<i>Jumlah Laporan Penyediaan Jasa Komunikasi, Sumber Daya Air dan Listrik yang Disediakan (Laporan)</i>	<i>Jumlah Laporan Penyediaan Jasa Komunikasi, Sumber Daya Air dan Listrik yang Disediakan (Laporan)</i>	1	1				
2.13.01.2.08.0004	Penyediaan Jasa Pelayanan Umum Kantor					123.215.400	93,882,580	93,882,580	
		<i>Jumlah Laporan Penyediaan Jasa Pelayanan Umum Kantor yang Disediakan (Laporan)</i>	<i>Jumlah Laporan Penyediaan Jasa Pelayanan Umum Kantor yang Disediakan (Laporan)</i>	1	1				
2.13.01.2.09	Pemeliharaan Barang Milik Daerah Penunjang Urusan Pemerintahan Daerah					256.352.000	62,931,250	62,931,250	
2.13.01.2.09.0001	Penyediaan Jasa Pemeliharaan, Biaya Pemeliharaan, dan Pajak Kendaraan Perorangan Dinas atau Kendaraan Dinas Jabatan					91.250.000	47,750,000	47,750,000	

2.13.01.2.09.0006	Pemeliharaan Peralatan dan Mesin Lainnya	Jumlah Kendaraan Perorangan Dinas atau Kendaraan Dinas Jabatan yang Dipelihara dan dibayarkan Pajaknya (Unit)	Jumlah Kendaraan Perorangan Dinas atau Kendaraan Dinas Jabatan yang Dipelihara dan dibayarkan Pajaknya (Unit)	9	9	8.760.000	5,190,000	5,190,000	
		Jumlah Peralatan dan Mesin Lainnya yang Dipelihara (Unit)	Jumlah Peralatan dan Mesin Lainnya yang Dipelihara (Unit)	12	12				

2.13.01.2.09.0009	Pemeliharaan/Rehabilitasi Gedung Kantor dan Bangunan Lainnya	Jumlah Gedung Kantor dan Bangunan Lainnya yang Dipelihara/Direhabilitasi (Unit)	Jumlah Gedung Kantor dan Bangunan Lainnya yang Dipelihara/Direhabilitasi (Unit)	1	1	156.342.000	9,991,250	9,991,250	
2. 2.13.02	PROGRAM PENATAAN DESA	Persentase Desa yang Memenuhi syarat Penataan Desa yang ditata (%)	Persentase Desa yang Memenuhi syarat Penataan Desa yang ditata (%)	100	100	1,878,060,300	1,101,766,600	1,101,766,600	
2.13.02.2.01	Penyelenggaraan Penataan Desa	Jumlah Desa yang melakukan Pembentukan, Penghapusan, Penggabungan dan Perubahan Status Desa (Desa)	Jumlah Desa yang melakukan Pembentukan, Penghapusan, Penggabungan dan Perubahan Status Desa (Desa)	131	131	1.878.060.300	1,101,766,600	1,101,766,600	
2.13.02.2.01.0001	Pembentukan, Penghapusan, Penggabungan, dan Perubahan Status Desa	Jumlah Desa yang Melakukan Pembentukan, Penghapusan, Penggabungan, dan Perubahan Status Desa (Desa)	Jumlah Desa yang Melakukan Pembentukan, Penghapusan, Penggabungan, dan Perubahan Status Desa (Desa)	131.00	131.00	138.111.000	-	-	
2.13.02.2.01.0003	Fasilitasi Penataan Kewenangan Desa	Jumlah Desa yang Terfasilitasi Penataan Kewenangannya (Desa)	Jumlah Desa yang Terfasilitasi Penataan Kewenangannya (Desa)	131	131	110.067.700	-	-	
2.13.02.2.01.0006	Fasilitasi Sarana dan Prasarana Desa					1.629.881.600	1,101,766,600	1,101,766,600	

			<i>Jumlah Sarana dan Prasarana Desa yang terfasilitasi (Unit)</i>	<i>Jumlah Sarana dan Prasarana Desa yang terfasilitasi (Unit)</i>	1	1			
3.2.13.03	PROGRAM PENINGKATAN KERJA SAMA DESA						104,009,000	39,459,300	39,459,300
		<i>Meningkatan Kerjasama Antar Pekon Untuk Meningkatkan Ekonomi Masyarakat (%)</i>	<i>Meningkatan Kerjasama Antar Pekon Untuk Meningkatkan Ekonomi Masyarakat (%)</i>	2.29	2.29				
2.13.03.2.01	Fasilitasi Kerja Sama antar Desa						104.009.000	39,459,300	39,459,300

			<i>Jumlah Dokumen Hasil Fasilitas Pembangunan Kawasan perdesaan (Dokumen)</i>	<i>Jumlah Dokumen Hasil Fasilitas Pembangunan Kawasan perdesaan (Dokumen)</i>	1	1				
2.13.03.2.01.0003	Fasilitas Pembangunan Kawasan Perdesaan						104.009.000	39,459,300	39,459,300	
			<i>Jumlah Dokumen Hasil Fasilitas Pembangunan Kawasan Perdesaan (Dokumen)</i>	<i>Jumlah Dokumen Hasil Fasilitas Pembangunan Kawasan Perdesaan (Dokumen)</i>						
4. 2.13.04	PROGRAM ADMINISTRASI PEMERINTAHAN DESA		<i>Persentase pekon Tertib Administrasi (%)</i>	<i>Persentase pekon Tertib Administrasi (%)</i>	100	100	1,567,595,500	408,612,100	345,103,200	
2.13.04.2.01	Pembinaan dan Pengawasan Penyelenggaraan Administrasi Pemerintahan Desa						1.567.595.500	408,612,100	345,103,200	
2.13.04.2.01.0003	Fasilitas Penyusunan Perencanaan Pembangunan Desa						100.771.500	59,188,500	59,188,500	Penataan
			<i>Jumlah Dokumen Hasil Fasilitas Penyusunan Perencanaan Pembangunan Desa (Dokumen)</i>	<i>Jumlah Dokumen Hasil Fasilitas Penyusunan Perencanaan Pembangunan Desa (Dokumen)</i>	393	393				
2.13.04.2.01.0004	Fasilitas Pengelolaan Keuangan Desa						65.258.000	47,585,500	47,585,500	
			<i>Jumlah Dokumen Hasil Fasilitas Pengelolaan Keuangan Desa (Dokumen)</i>	<i>Jumlah Dokumen Hasil Fasilitas Pengelolaan Keuangan Desa (Dokumen)</i>	2	2				
2.13.04.2.01.0005	Pembinaan Peningkatan Kapasitas Aparatur Pemerintah Desa						193.060.000	56,983,000	56,983,000	Penataan
			<i>Jumlah Aparatur Pemerintah Desa yang Mengikuti Pembinaan Peningkatan Kapasitas (Orang)</i>	<i>Jumlah Aparatur Pemerintah Desa yang Mengikuti Pembinaan Peningkatan Kapasitas (Orang)</i>	393	393				
2.13.04.2.01.0008	Pembinaan dan Pemberdayaan BUM Desa dan Lembaga Kerja Sama antar Desa						117.867.100	39,255,000	-	
			<i>Jumlah Dokumen Hasil Pembinaan dan Pemberdayaan BUM Desa dan Lembaga Kerja Sama antar Desa (Dokumen)</i>	<i>Jumlah Dokumen Hasil Pembinaan dan Pemberdayaan BUM Desa dan Lembaga Kerja Sama antar Desa (Dokumen)</i>	1	1				
2.13.04.2.01.0009	Penyelenggaraan Pemilihan, Pengangkatan dan Pemberhentian Kepala Desa						35.764.000	-	-	

		<i>Jumlah Laporan Hasil Penyelenggaraan Pemilihan, Pengangkatan dan Pemberhentian Kepala Desa (Laporan)</i>	<i>Jumlah Laporan Hasil Penyelenggaraan Pemilihan, Pengangkatan dan Pemberhentian Kepala Desa (Laporan)</i>	1	1			
2.13.04.2.01.0011	Fasilitasi Penyusunan Profil Desa					194.336.500	43,595,500	-
		<i>Jumlah Dokumen Profil Desa yang tersusun (Dokumen)</i>	<i>Jumlah Dokumen Profil Desa yang tersusun (Dokumen)</i>	136	136			
2.13.04.2.01.0013	Fasilitasi Pengelolaan Aset Desa					41.293.000	-	-

			<i>Jumlah Dokumen Hasil Fasilitasi Pengelolaan Aset Desa (Dokumen)</i>	<i>Jumlah Dokumen Hasil Fasilitasi Pengelolaan Aset Desa (Dokumen)</i>	131	131			
2.13.04.2.01.0014	Pembinaan Peningkatan Kapasitas Anggota BPD		<i>Jumlah Anggota BPD yang Mengikuti Pembinaan Peningkatan Kapasitas (Orang)</i>	<i>Jumlah Anggota BPD yang Mengikuti Pembinaan Peningkatan Kapasitas (Orang)</i>	105	105	219.090.000	49,236,000	-
2.13.04.2.01.0015	Fasilitasi Penetapan dan Penegasan Batas Desa		<i>Jumlah Desa yang Difasilitasi dalam Penetapan Dan Penegasan Batas Desa (Desa)</i>	<i>Jumlah Desa yang Difasilitasi dalam Penetapan Dan Penegasan Batas Desa (Desa)</i>	10	1 Desa	151.218.200	-	181,346,200
2.13.04.2.01.0018	Fasilitasi Evaluasi Perkembangan Desa serta Lomba Desa dan Kelurahan		<i>Jumlah Dokumen Hasil Evaluasi Perkembangan Desa serta Lomba Desa dan Kelurahan (Dokumen)</i>	<i>Jumlah Dokumen Hasil Evaluasi Perkembangan Desa serta Lomba Desa dan Kelurahan (Dokumen)</i>	1	1	448.937.200	112,768,600	
5. 2.13.05	PROGRAM PEMBERDAYAAN LEMBAGA KEMASYARAKATAN, LEMBAGA ADAT DAN MASYARAKAT HUKUM ADAT		<i>Persentase Kelembagaan Kemasyarakatan Pekon Aktif (Desa)</i>	<i>Persentase Kelembagaan Kemasyarakatan Pekon Aktif (Desa)</i>	131	131	1,479,185,600	638,931,900	452,799,000
2.13.05.2.01	Pemberdayaan Lembaga Kemasyarakatan yang Bergerak di Bidang Pemberdayaan Desa dan Lembaga Adat Tingkat Daerah Kabupaten/Kota serta Pemberdayaan Masyarakat Hukum Adat yang Masyarakat Pelakunya Hukum Adat yang Sama dalam Daerah Kabupaten/Kota						1.479.185.600	638,931,900	452,799,000
2.13.05.2.01.0002	Fasilitasi Penataan, Pemberdayaan dan Pendayagunaan Kelembagaan Lembaga Kemasyarakatan Desa/Kelurahan (RT, RW, PKK, Posyandu, LPM, dan Karang Taruna), Lembaga Adat Desa/Kelurahan dan Masyarakat Hukum Adat						176.294.600	51,289,500	

		<i>Jumlah Dokumen Hasil Penataan, Pemberdayaan dan Pendayagunaan Kelembagaan Lembaga Kemasyarakatan Desa/Kelurahan (RT, RW, PKK, Posyandu, LPM, dan Karang Taruna), Lembaga Adat Desa/Kelurahan dan Masyarakat Hukum Adat (Dokumen)</i>	<i>Jumlah Dokumen Hasil Penataan, Pemberdayaan dan Pendayagunaan Kelembagaan Lembaga Kemasyarakatan Desa/Kelurahan (RT, RW, PKK, Posyandu, LPM, dan Karang Taruna), Lembaga Adat Desa/Kelurahan dan Masyarakat Hukum Adat (Dokumen)</i>	2	2				
2.13.05.2.01.0003	Peningkatan Kapasitas Kelembagaan Lembaga Kemasyarakatan Desa/Kelurahan (RT, RW, PKK, Posyandu, LPM, dan Karang Taruna), Lembaga Adat Desa/Kelurahan dan Masyarakat Hukum Adat					319.971.000	149,576,900		

		<i>Jumlah Lembaga Kemasyarakatan Desa/Kelurahan (RT, RW, PKK, Posyandu, LPM, dan Karang Taruna), Lembaga Adat Desa/Kelurahan dan Masyarakat Hukum Adat yang Ditingkatkan Kapasitasnya (Lembaga)</i>	<i>Jumlah Lembaga Kemasyarakatan Desa/Kelurahan (RT, RW, PKK, Posyandu, LPM, dan Karang Taruna), Lembaga Adat Desa/Kelurahan dan Masyarakat Hukum Adat yang Ditingkatkan Kapasitasnya (Lembaga)</i>	4	4				
2.13.05.2.01.0004	Fasilitasi Penyediaan Sarana dan Prasarana Kelembagaan Lembaga Kemasyarakatan Desa/Kelurahan (RT, RW, PKK, Posyandu, LPM, dan Karang Taruna), Lembaga Adat Desa/Kelurahan dan Masyarakat Hukum Adat					174.216.100	-		
		<i>Jumlah Sarana dan Prasarana Kelembagaan Lembaga Kemasyarakatan Desa/Kelurahan (RT, RW, PKK, Posyandu, LPM, dan Karang Taruna), Lembaga Adat Desa/Kelurahan dan Masyarakat Hukum Adat (Unit)</i>	<i>Jumlah Sarana dan Prasarana Kelembagaan Lembaga Kemasyarakatan Desa/Kelurahan (RT, RW, PKK, Posyandu, LPM, dan Karang Taruna), Lembaga Adat Desa/Kelurahan dan Masyarakat Hukum Adat (Unit)</i>	1	1				
2.13.05.2.01.0005	Fasilitasi Pengembangan Usaha Ekonomi Masyarakat dan Pemerintah Desa dalam Meningkatkan Pendapatan Asli Desa					48.017.000	-		
		<i>Jumlah Dokumen Hasil Fasilitasi Pengembangan Usaha Ekonomi Masyarakat dan Pemerintah Desa dalam Meningkatkan Pendapatan Asli Desa (Dokumen)</i>	<i>Jumlah Dokumen Hasil Fasilitasi Pengembangan Usaha Ekonomi Masyarakat dan Pemerintah Desa dalam Meningkatkan Pendapatan Asli Desa (Dokumen)</i>						
2.13.05.2.01.0006	Fasilitasi Pemerintah Desa dalam Pemanfaatan Teknologi Tepat Guna					170.745.000	49,990,000		
		<i>Jumlah Laporan Hasil Fasilitasi Pemerintah Desa dalam Pemanfaatan Teknologi Tepat Guna (Laporan)</i>	<i>Jumlah Laporan Hasil Fasilitasi Pemerintah Desa dalam Pemanfaatan Teknologi Tepat Guna (Laporan)</i>	1	1				
2.13.05.2.01.0007	Fasilitasi Bulan Bhakti Gotong Royong Masyarakat					138.736.000	60,276,500		
		<i>Jumlah Laporan Hasil Fasilitasi Bulan Bhakti Gotong Royong Masyarakat (Laporan)</i>	<i>Jumlah Laporan Hasil Fasilitasi Bulan Bhakti Gotong Royong Masyarakat (Laporan)</i>	1	1				
2.13.05.2.01.0009	Fasilitasi Tim Penggerak PKK dalam Penyelenggaraan Gerakan Pemberdayaan Masyarakat dan Kesejahteraan Keluarga					451.205.900	327,799,000	452,799,000	Penyelenggaraan Gerakan Pemberdayaan Masyarakat dan Kesejahteraan Keluarga

			<i>Jumlah Dokumen Hasil Fasilitasi Tim Penggerak PKK dalam Penyelenggaraan Gerakan Pemberdayaan Masyarakat dan Kesejahteraan Keluarga (Dokumen)</i>	<i>Jumlah Dokumen Hasil Fasilitasi Tim Penggerak PKK dalam Penyelenggaraan Gerakan Pemberdayaan Masyarakat dan Kesejahteraan Keluarga (Dokumen)</i>	1	1 Dokumen				utk Peningkatan Pendapatan Keluarga
2.14		URUSAN PEMERINTAHAN BIDANG PENGENDALIAN PENDUDUK DAN KELUARGA BERENCANA					7,376,139,500	5,099,401,500		-
1. 2.14.02		PROGRAM PENGENDALIAN PENDUDUK					1,047,345,000	521,887,500		-

		% OPD yang menggunakan GDPK sebagai salah satu dasar perencanaan pembangunan (%)		27					
2.14.02.2.01	Pemaduan dan Sinkronisasi Kebijakan Pemerintah Daerah Provinsi dengan Pemerintah Daerah Kabupaten/Kota dalam rangka Pengendalian Kuantitas Penduduk	<i>Jumlah dokumen GDPK disusun (Dokumen)</i>		1		594.845.000	245,887,500	-	
2.14.02.2.01.0002	Penyusunan dan Pemanfaatan Grand Design Pembangunan Kependudukan (GDPK) Tingkat Kabupaten/Kota	<i>Jumlah Dokumen Penyusunan dan Pemanfaatan Grand Design Pembangunan Kependudukan (GDPK) Tingkat Kabupaten/Kota (Dokumen)</i>		1		369.845.000	113,000,000		
2.14.02.2.01.0009	Advokasi, Sosialisasi dan Fasilitasi Pelaksanaan Pendidikan Kependudukan Jalur Formal di Satuan Pendidikan Jenjang SD/MI dan SLTP/MTS, Jalur Nonformal dan Informal	<i>Jumlah Satuan Pendidikan yang Mendapatkan Advokasi, Sosialisasi dan Fasilitasi Pelaksanaan Pendidikan Kependudukan Jalur Formal di Satuan Pendidikan Jenjang SD/MI dan SLTP/MTS, Jalur Nonformal dan Informal (Satuan Pendidikan)</i>		50		60.000.000	27,500,000		
	Implementasi Pendidikan Kependudukan Jalur Informal di Kelompok Kegiatan Masyarakat Binaan						16,362,800		
	Penguatan Kerja Sama Pelaksanaan Pendidikan Kependudukan Jalur Pendidikan Nonformal						56,800,000		
	Implementasi Pendidikan Kependudukan Jalur Pendidikan Formal dan Nonformal						32,224,700		

2.14.02.2.01.0020	Penyerasian Kebijakan Pembangunan Daerah Kabupaten/Kota terhadap Pembangunan Keluarga, Kependudukan, dan Keluarga Berencana (Bangga Kencana)	<i>Jumlah Dokumen Hasil Penyerasian Kebijakan Pembangunan Daerah Kabupaten/Kota Program Bangga Kencana (Pembangunan Keluarga, Kependudukan, dan Keluarga Berencana) (Dokumen)</i>		1		165.000.000		-	
2.14.02.2.02	Pemetaan Perkiraan Pengendalian Penduduk Cakupan Daerah Kabupaten/Kota	<i>Jumlah dokumen Profil kependudukan, keluarga berencana dan pembangunan keluarga (Dokumen)</i>		1		452.500.000	276,000,000	-	
2.14.02.2.02.0011	Penyediaan Data dan Informasi Keluarga					12.000.000		-	

		<i>Jumlah Data dan Informasi Keluarga yang Tersedianya (Dokumen)</i>		5					
2.14.02.2.02.0012	Pencatatan dan Pengumpulan Data Keluarga	<i>Jumlah Laporan Pencatatan dan Pengumpulan Data Keluarga (Laporan)</i>		1		148.500.000	104,400,000		
2.14.02.2.02.0013	Pengolahan dan Pelaporan Data Pengendalian Lapangan dan Pelayanan KB	<i>Jumlah Dokumen Pengolahan dan Pelaporan Data Pengendalian Lapangan dan Pelayanan KB (Dokumen)</i>		12		132.000.000	111,600,000		
2.14.02.2.02.0015	Pembentukan dan operasionalisasi Rumah Data Kependudukan di Kampung KB Untuk Memperkuat Integrasi Program Bangga Kencana di Sektor Lain	<i>Jumlah Rumah Data Kependudukan di Kampung KB yang aktif Untuk Memperkuat Integrasi Program Bangga Kencana (Pembangunan Keluarga, Kependudukan, dan Keluarga Berencana) di Sektor Lain yang dibentuk (Unit)</i>		59		80.000.000	-		
	Pembinaan dan Pengawasan Pencatatan dan Pelaporan Program Bangga Kencana						60,000,000		
2.14.02.2.02.0020	Penyusunan Profil program Pembangunan Keluarga, Kependudukan, dan Keluarga Berencana (Bangga Kencana)					80.000.000	-		

			Jumlah Dokumen Profil Kependudukan, Keluarga Berencana dan Pembangunan Keluarga (Dokumen)		50				
2.	2.14.03	PROGRAM PEMBINAAN KELUARGA BERENCANA (KB)					3,746,785,000	2,923,014,000	-
			Persentase Peserta KB Aktif (PA) MKJP (%)		27				
			% PUS yang tidak terlayani/Unmeet need (%)		16				

			% Pekon yang menjadi kampung KB (%)		72.79				
2.14.03.2.01	Pelaksanaan Advokasi, Komunikasi, Informasi dan Edukasi (KIE) Pengendalian Penduduk dan KB Sesuai Kearifan Budaya Lokal		<i>Jumlah pelaksanaan rapat koordinasi tingkat kecamatan (Kali)</i>		4		1.090.785.000	1,159,400,000	-
2.14.03.2.01.0008	Pengendalian Program KKBPK		<i>Jumlah Laporan Hasil Pengendalian Program KKBPK (Laporan)</i>		1.00		49.500.000	80,000,000	
2.14.03.2.01.0010	Pengelolaan Operasional dan Sarana di Balai Penyuluhan Bangsa Kencana		<i>Jumlah Laporan Hasil Pengelolaan Operasional dan Sarana di Balai Penyuluhan Bangsa Kencana (Pembangunan Keluarga, Kependudukan, dan Keluarga Berencana) (Laporan)</i>		15		660.000.000	504,400,000	
2.14.03.2.01.0011	Pelaksanaan Mekanisme Operasional Program Bangsa Kencana melalui Rapat Koordinasi Kecamatan (Rakorcam), Rapat Koordinasi Desa (Rakordes), dan Mini Lokakarya (Minilok)						264.000.000	225,000,000	

		<p><i>Jumlah Laporan Mekanisme Operasional Program Bangga Kencana (Pembangunan Keluarga, Kependudukan, dan Keluarga Berencana) Melalui Rapat Koordinasi Kecamatan (Rakorcam), Rapat Koordinasi Desa (Rakordes), dan Mini Lokakarya (Minilok) (Laporan)</i></p>		4				
2.14.03.2.01.0012	<p>Promosi dan KIE Program Bangga Kencana Melalui Media Massa Cetak dan Elektronik serta Media Luar Ruang</p>	<p><i>Jumlah Dokumen Promosi dan KIE Program Bangga Kencana (Pembangunan Keluarga, Kependudukan, dan Keluarga Berencana) Melalui Media Massa Cetak dan Elektronik serta Media Luar Ruang (Dokumen)</i></p>		4	88.000.000	150,000,000		

2.14.03.2.01.0013	Komunikasi, Informasi dan Edukasi (KIE) Program Bangga Kencana sesuai Kearifan Budaya Lokal	<i>Jumlah Komunikasi, Informasi dan Edukasi (KIE) Program Bangga Kencana (Pembangunan Keluarga, Kependudukan, dan Keluarga Berencana) sesuai Kearifan Budaya Lokal yang dilaksanakan (Dokumen)</i>		4		24.910.000	-		
2.14.03.2.01.0014	Advokasi Program Bangga kencana oleh pokja advokasi kepada Stakeholders dan Mitra Kerja	<i>Jumlah Organisasi yang Mendapatkan Advokasi Program Bangga Kencana (Pembangunan Keluarga, Kependudukan, dan Keluarga Berencana) kepada Stakeholders dan Mitra Kerja (Organisasi)</i>		8		4.375.000	200,000,000		
2.14.03.2.02	Pendayagunaan Tenaga Penyuluh KB/Petugas Lapangan KB (PKB/PLKB)	<i>Persentase peserta KB Baru (%)</i>		80		652.800.000	408,000,000	-	
2.14.03.2.02.0004	Penggerakan Kader Institusi Masyarakat Pedesaan (IMP)	<i>Jumlah Kader yang Mengikuti Penggerakan Kader Institusi Masyarakat Pedesaan (IMP) (Orang)</i>		136		652.800.000	408,000,000		
2.14.03.2.03	Pengendalian dan Pendistribusian Kebutuhan Alat dan Obat Kontrasepsi serta Pelaksanaan Pelayanan KB di Daerah Kabupaten/Kota					684.200.000	627,864,000	-	

			Pelaksanaan pelayanan KB di Faskes dan jejaringnya (Bulan)		12					
2.14.03.2.03.0001		Pengendalian Pendistribusian Alat dan Obat Kontrasepsi dan Sarana Penunjang Pelayanan KB ke Fasilitas Kesehatan Termasuk Jaringan dan Jejaringnya	Jumlah Laporan Pengendalian Pendistribusian Alat dan Obat Kontrasepsi dan Sarana Penunjang Pelayanan KB ke Fasilitas Kesehatan Termasuk Jaringan dan Jejaringnya (Laporan)		1.00		13.200.000	17,100,000		

2.14.03.2.03.0003	Peningkatan Kesertaan Penggunaan Metode Kontrasepsi Jangka Panjang (MKJP)	Jumlah Orang yang Mengikuti Kesertaan Penggunaan Metode Kontrasepsi Jangka Panjang (MKJP) (Orang)	1000		275.000.000	593,214,000		
2.14.03.2.03.0005	Penyusunan Rencana Kebutuhan Alat dan Obat Kontrasepsi (Alokon) dan Sarana Penunjang Pelayanan KB	Jumlah Dokumen Penyusunan Rencana Kebutuhan Alat dan Obat Kontrasepsi (Alokon) dan Sarana Penunjang Pelayanan KB (Dokumen)	1		220.000.000	-		
2.14.03.2.03.0008	Pembinaan Pelayanan Keluarga Berencana dan Kesehatan Reproduksi di Fasilitas Kesehatan Termasuk Jaringan dan Jejaringnya	Jumlah Laporan Hasil Pembinaan Pelayanan Keluarga Berencana dan Kesehatan Reproduksi di Fasilitas Kesehatan Termasuk Jaringan dan Jejaringnya (Laporan)	1		110.000.000	17,550,000		
2.14.03.2.03.0010	Peningkatan Kompetensi Tenaga Pelayanan Keluarga Berencana dan Kesehatan Reproduksi	Jumlah Tenaga Pelayanan yang Mengikuti Peningkatan Kompetensi Tenaga Pelayanan Keluarga Berencana dan Kesehatan Reproduksi (Orang)	50		66.000.000	-		
2.14.03.2.04	Pemberdayaan dan Peningkatan Peran Serta Organisasi Kemasyarakatan Tingkat Daerah Kabupaten/Kota dalam Pelaksanaan Pelayanan dan Pembinaan Kesertaan Ber-KB	Jumlah kampung KB berkembang dan Mandiri (Desa)	5		1.319.000.000	727,750,000	-	

2.14.03.2.04.0001	Penguatan Peran Serta Organisasi Masyarakat dan Mitra Kerja Lainnya dalam Pelaksanaan Pelayanan dan Pembinaan Kesertaan Ber-KB	<i>Jumlah Organisasi yang Mendapatkan Penguatan Peran Serta Organisasi Masyarakat dan Mitra Kerja Lainnya dalam Pelaksanaan Pelayanan dan Pembinaan Kesertaan Ber-KB (Organisasi)</i>		7.00		210.000.000	-		
2.14.03.2.04.0002	Integrasi Pembangunan Lintas Sektor di Kampung KB	<i>Jumlah Dokumen Hasil Integrasi Pembangunan Lintas Sektor di Kampung KB (Dokumen)</i>		1		9.000.000	152,750,000		

2.14.03.2.04.0004	Pembinaan Terpadu Kampung KB			1.00		220.000.000	-		
		<i>Jumlah Laporan Hasil Pembinaan Terpadu Kampung KB (Laporan)</i>							
2.14.03.2.04.0006	Pelaksanaan dan Pengelolaan Program Bangga Kencana di Kampung Keluarga Berkualitas			59		880.000.000	575,000,000		
		<i>Jumlah Kampung Keluarga Berkualitas yang mengikuti Pelaksanaan dan Pengelolaan Program Bangga Kencana (Pembangunan Keluarga, Kependudukan, dan Keluarga Berencana) (Kampung)</i>							
3. 2.14.04	PROGRAM PEMBERDAYAAN DAN PENINGKATAN KELUARGA SEJAHTERA (KS)			54		2,582,009,500	1,654,500,000	-	
		<i>Indeks pembangunan Keluarga (%)</i>							
2.14.04.2.01	Pelaksanaan Pembangunan Keluarga Melalui Pembinaan Ketahanan dan Kesejahteraan Keluarga			52		2.582.009.500	1,654,500,000	-	
		<i>Persentase kelompok kegiatan yang dibina (%)</i>							
2.14.04.2.01.0008	Promosi dan Sosialisasi Kelompok Kegiatan Ketahanan dan Kesejahteraan Keluarga (Menjadi Orang Tua Hebat, Generasi Berencana, Kelanjutan serta Pengelolaan Keuangan Keluarga)					155.270.000	-		

2.14.04.2.01.0017	Promosi dan Sosialisasi Kelompok Kegiatan Ketahanan dan Kesejahteraan Keluarga (BKB, BKR, BKL, PPKS, PIK-R dan Usaha Peningkatan Pendapatan Keluarga Aksentor (IIPKA))	<i>Jumlah Laporan Hasil Promosi dan Sosialisasi Kelompok Kegiatan Ketahanan dan Kesejahteraan Keluarga (Menjadi Orang Tua Hebat, Generasi Berencana, Kelanjutusiaan serta Pengelolaan Keuangan Keluarga) (Laporan)</i>		1.00		93.500.000	-		
		<i>Jumlah Laporan Hasil Promosi dan Sosialisasi Kelompok Kegiatan Ketahanan dan Kesejahteraan Keluarga (BKB, BKR, BKL, PPPKS, PIK-R dan Pemberdayaan Ekonomi Keluarga/UPPKS) (Laporan)</i>		1					

2.14.04.2.01.0018	Pengadaan Sarana Kelompok Kegiatan Ketahanan dan Kesejahteraan Keluarga (BKB, BKR, BKL, PPKS, PIK-R dan Usaha Peningkatan Pendapatan Keluarga Akseptor (UPPKA)	Jumlah Unit Sarana Kelompok Kegiatan Ketahanan dan Kesejahteraan Keluarga (BKB, BKR, BKL, PPKS, PIK-R dan Usaha Peningkatan Pendapatan Keluarga Akseptor (UPPKA) yang tersedia (Unit)	15		85.800.000	300.000.000		
2.14.04.2.01.0019	Orientasi/Pelatihan Teknis Pelaksana/Kader Ketahanan dan Kesejahteraan Keluarga (BKB, BKR, BKL, PPKS, PIK-R dan Usaha Peningkatan Pendapatan Keluarga Akseptor (UPPKA)	Jumlah kader yang mengikuti Orientasi/Pelatihan Teknis Pelaksana/Kader Ketahanan dan Kesejahteraan Keluarga (BKB, BKR, BKL, PPKS, PIK-R dan Pemberdayaan Ekonomi Keluarga/Usaha Peningkatan Pendapatan Keluarga Akseptor (UPPKA) (Orang)	72		99.000.000	-		
2.14.04.2.01.0021	Orientasi dan Pelatihan Teknis Pengelola Ketahanan dan Kesejahteraan Keluarga (BKB, BKR, BKL, PPKS, PIK-R dan Usaha Peningkatan Pendapatan Keluarga Akseptor (UPPKA)	Jumlah Laporan Hasil Orientasi dan Pelatihan Teknis Pengelola Ketahanan dan Kesejahteraan Keluarga (BKB, BKR, BKL, PPKS, PIK-R dan Pemberdayaan Ekonomi Keluarga/UPPKA) (Laporan)	1.00		110.000.000	-		
2.14.04.2.01.0023	Penyerasian Kebijakan dalam Pelaksanaan Program yang Mendukung Tercapainya iBanqqa	Jumlah Dokumen Hasil Penyerasian Kebijakan dalam Pelaksanaan Program yang Mendukung Tercapainya iBangga (Indeks Pembangunan Keluarga) (Dokumen)	1.00		151.939.500	-		
2.14.04.2.01.0024	Penyediaan Biaya Operasional bagi Pengelola dan Pelaksana (Kader) Ketahanan dan Kesejahteraan Keluarga (BKB, BKR, BKL, PPKS, PIK-R dan Usaha Peningkatan Pendapatan Keluarga Akseptor (UPPKA)				1.567.500.000	-		

		<i>Jumlah Kader Pengelola dan Pelaksana (Kader) Ketahanan dan Kesejahteraan Keluarga (BKB, BKR, BKL, PPKS, PIK-R dan Usaha Peningkatan Pendapatan Keluarga Akseptor (UPPKA) yang mendapat biaya operasional kegiatan (Orang)</i>		645				
2.14.04.2.01.0026	Penyediaan Biaya Operasional bagi Kelompok Kegiatan Ketahanan dan Kesejahteraan Keluarga (BKB, BKR, BKL, PPKS, PIK-R dan Usaha Peningkatan Pendapatan Keluarga Akseptor (UPPKA)				99.000.000	-		

		<i>Jumlah Kelompok Kegiatan Ketahanan dan Kesejahteraan Keluarga (BKB, BKR, BKL, PPKS, PIK-R dan Usaha Peningkatan Pendapatan Keluarga Akseptor (UPPKA) yang mendapat biaya operasional kegiatan (Kelompok)</i>		15					
2.14.04.2.01.0028	Pembentukan Kelompok Ketahanan dan Kesejahteraan Keluarga (Bina Keluarga Balita (BKB), Bina Keluarga Remaja (BKR), Pusat Informasi dan Konseling Remaja (PIK-R) Bina Keluarga Lansia (BKL), Usaha Peningkatan Pendapatan Keluarga Akseptor (UPPKA) dan Pemberdayaan Ekonomi Keluarga)	<i>Jumlah Kelompok Ketahanan dan Kesejahteraan Keluarga (Bina Keluarga Balita (BKB), Bina Keluarga Remaja (BKR), Pusat Informasi dan Konseling Remaja (PIK-R) Bina Keluarga Lansia (BKL), Unit Peningkatan Pendapatan Keluarga Akseptor (UPPKA) dan Pemberdayaan Ekonomi Keluarga) yang dibentuk (Kelompok)</i>		63		220.000.000	-		
	Pemantauan Data dan Informasi Keluarga Berisiko Stunting (Termasuk remaja Calon Pengantin/Calon PUS, Ibu Hamil, Pasca salin/kelahiran, Baduta/Balita)						645,000,000		
	Pendampingan Keluarga Berisiko Stunting (Termasuk remaja Calon Pengantin/Calon PUS, Ibu Hamil, Pasca salin/kelahiran, Baduta/Balita)						709,500,000		
2.15	URUSAN PEMERINTAHAN BIDANG PERHUBUNGAN					4,857,458,597	3,584,597,200	3,847,808,126	
1. 2.15.01	PROGRAM PENUNJANG URUSAN PEMERINTAHAN DAERAH KABUPATEN/KOTA	<i>Nilai SAKIP Perangkat Daerah Dinas Perhubungan (%)</i>		80.66		3,474,101,897	2,760,020,350	2,981,216,276	

2.15.01.2.01	Perencanaan, Penganggaran, dan Evaluasi Kinerja Perangkat Daerah		<i>Jumlah Dokumen Perencanaan, Penganggaran dan Evaluasi Kinerja Perangkat Daerah Yang disusun (Dokumen)</i>	<i>Jumlah Dokumen Perencanaan, Penganggaran dan Evaluasi Kinerja Perangkat Daerah Yang disusun (Dokumen)</i>	48	48	63.206.800	30,578,000	30,578,000	
2.15.01.2.01.0001	Penyusunan Dokumen Perencanaan Perangkat Daerah		<i>Jumlah Dokumen Perencanaan Perangkat Daerah (Dokumen)</i>	<i>Jumlah Dokumen Perencanaan Perangkat Daerah (Dokumen)</i>	13	13	22.620.200	5,405,000	5,405,000	
2.15.01.2.01.0002	Koordinasi dan Penyusunan Dokumen RKA-SKPD		<i>Jumlah Dokumen RKA-SKPD dan Laporan Hasil Koordinasi Penyusunan Dokumen RKA-SKPD (Dokumen)</i>	<i>Jumlah Dokumen RKA-SKPD dan Laporan Hasil Koordinasi Penyusunan Dokumen RKA-SKPD (Dokumen)</i>	2	2	5.500.000	3,500,000	3,500,000	

2.15.01.2.01.0003	Koordinasi dan Penyusunan Dokumen Perubahan RKA-SKPD	<i>Jumlah Dokumen Perubahan RKA-SKPD dan Laporan Hasil Koordinasi Penyusunan Dokumen Perubahan RKA-SKPD (Dokumen)</i>	<i>Jumlah Dokumen Perubahan RKA-SKPD dan Laporan Hasil Koordinasi Penyusunan Dokumen Perubahan RKA-SKPD (Dokumen)</i>	2.00	2.00	4.447.000	2.900,000	2.900,000	
2.15.01.2.01.0004	Koordinasi dan Penyusunan DPA-SKPD	<i>Jumlah Dokumen DPA-SKPD dan Laporan Hasil Koordinasi Penyusunan Dokumen DPA-SKPD (Dokumen)</i>	<i>Jumlah Dokumen DPA-SKPD dan Laporan Hasil Koordinasi Penyusunan Dokumen DPA-SKPD (Dokumen)</i>	1.00	1.00	5.093.000	3.710,000	3.710,000	
2.15.01.2.01.0005	Koordinasi dan Penyusunan Perubahan DPA- SKPD	<i>Jumlah Dokumen Perubahan DPA-SKPD dan Laporan Hasil Koordinasi Penyusunan Dokumen Perubahan DPA-SKPD (Dokumen)</i>	<i>Jumlah Dokumen Perubahan DPA-SKPD dan Laporan Hasil Koordinasi Penyusunan Dokumen Perubahan DPA-SKPD (Dokumen)</i>	2.00	2.00	4.923.000	3.885,000	3.885,000	
2.15.01.2.01.0006	Koordinasi dan Penyusunan Laporan Capaian Kinerja dan Ikhtisar Realisasi Kinerja SKPD					7.901.000	5.618,000	5.618,000	

		<i>Jumlah Laporan Capaian Kinerja dan Ikhtisar Realisasi Kinerja SKPD dan Laporan Hasil Koordinasi Penyusunan Laporan Capaian Kinerja dan Ikhtisar Realisasi Kinerja SKPD (Laporan)</i>	<i>Jumlah Laporan Capaian Kinerja dan Ikhtisar Realisasi Kinerja SKPD dan Laporan Hasil Koordinasi Penyusunan Laporan Capaian Kinerja dan Ikhtisar Realisasi Kinerja SKPD (Laporan)</i>	12.00	12.00				
2.15.01.2.01.0007	Evaluasi Kinerja Perangkat Daerah					12.722.600	5,560,000	5,560,000	
		<i>Jumlah Laporan Evaluasi Kinerja Perangkat Daerah (Laporan)</i>	<i>Jumlah Laporan Evaluasi Kinerja Perangkat Daerah (Laporan)</i>	16.00	16.00				
2.15.01.2.02	Administrasi Keuangan Perangkat Daerah					2.163.446.147	2,224,020,900	2,397,076,826	
		<i>Jumlah Orang yang Menerima Gaji dan Tunjangan ASN (Orang)</i>	<i>Jumlah Orang yang Menerima Gaji dan Tunjangan ASN (Orang)</i>	25	22				
		<i>Jumlah Laporan Keuangan Akhir Tahun SKPD dan Laporan Hasil Koordinasi Penyusunan Laporan Keuangan Akhir Tahun SKPD (Dokumen)</i>	<i>Jumlah Laporan Keuangan Akhir Tahun SKPD dan Laporan Hasil Koordinasi Penyusunan Laporan Keuangan Akhir Tahun SKPD (Dokumen)</i>	1	1				

		<p><i>Jumlah Laporan Keuangan Bulanan/Triwulanan/ Semesteran SKPD dan Laporan Koordinasi Penyusunan Laporan Keuangan Bulanan/Triwulanan/Semesteran SKPD (Laporan)</i></p> <p><i>Jumlah Dokumen Pelaporan dan Analisis Prognosis Realisasi Anggaran (Dokumen)</i></p> <p><i>Jumlah Dokumen Koordinasi dan Pelaksanaan Akuntansi SKPD (Dokumen)</i></p> <p><i>Jumlah Dokumen Bahan Tanggapan Pemeriksaan dan Tindak Lanjut Pemeriksaan (Dokumen)</i></p>	<p><i>Jumlah Laporan Keuangan Bulanan/Triwulanan/ Semesteran SKPD dan Laporan Koordinasi Penyusunan Laporan Keuangan Bulanan/Triwulanan/Semesteran SKPD (Laporan)</i></p> <p><i>Jumlah Dokumen Pelaporan dan Analisis Prognosis Realisasi Anggaran (Dokumen)</i></p> <p><i>Jumlah Dokumen Koordinasi dan Pelaksanaan Akuntansi SKPD (Dokumen)</i></p> <p><i>Jumlah Dokumen Bahan Tanggapan Pemeriksaan dan Tindak Lanjut Pemeriksaan (Dokumen)</i></p>	18	18				
2.15.01.2.02.0001	Penyediaan Gaji dan Tunjangan ASN					2.154.187.547	2.214,549,900	2.387,605,826	Kekurangan Belanja Gaji
		<p><i>Jumlah Orang yang Menerima Gaji dan Tunjangan ASN (Orang/bulan)</i></p>	<p><i>Jumlah Orang yang Menerima Gaji dan Tunjangan ASN (Orang/bulan)</i></p>	25.00	22.00				
2.15.01.2.02.0004	Koordinasi dan Pelaksanaan Akuntansi SKPD					1.100.000	1,335,000	1,335,000	
		<p><i>Jumlah Dokumen Koordinasi dan Pelaksanaan Akuntansi SKPD (Dokumen)</i></p>	<p><i>Jumlah Dokumen Koordinasi dan Pelaksanaan Akuntansi SKPD (Dokumen)</i></p>	1	1				
2.15.01.2.02.0005	Koordinasi dan Penyusunan Laporan Keuangan Akhir Tahun SKPD					3.273.000	3,160,000	3,160,000	

		<i>Jumlah Laporan Keuangan Akhir Tahun SKPD dan Laporan Hasil Koordinasi Penyusunan Laporan Keuangan Akhir Tahun SKPD (Laporan)</i>	<i>Jumlah Laporan Keuangan Akhir Tahun SKPD dan Laporan Hasil Koordinasi Penyusunan Laporan Keuangan Akhir Tahun SKPD (Laporan)</i>	1	1				
2.15.01.2.02.0006	Pengelolaan dan Penyiapan Bahan Tanggapan Pemeriksaan					1.100.000	1,225,000	1,225,000	
		<i>Jumlah Dokumen Bahan Tanggapan Pemeriksaan dan Tindak Lanjut Pemeriksaan (Dokumen)</i>	<i>Jumlah Dokumen Bahan Tanggapan Pemeriksaan dan Tindak Lanjut Pemeriksaan (Dokumen)</i>	2	2				
2.15.01.2.02.0007	Koordinasi dan Penyusunan Laporan Keuangan Bulanan/ Triwulanan/ Semesteran SKPD					2.047.600	2,175,000	2,175,000	
		<i>Jumlah Laporan Keuangan Bulanan/ Triwulanan/ Semesteran SKPD dan Laporan Koordinasi Penyusunan Laporan Keuangan Bulanan/Triwulanan/Semesteran SKPD (Laporan)</i>	<i>Jumlah Laporan Keuangan Bulanan/ Triwulanan/ Semesteran SKPD dan Laporan Koordinasi Penyusunan Laporan Keuangan Bulanan/Triwulanan/Semesteran SKPD (Laporan)</i>	18.00	18.00				

2.15.01.2.02.0008	Penyusunan Pelaporan dan Analisis Prognosis Realisasi Anggaran					1.738.000	1,576,000	1,576,000	
		<i>Jumlah Dokumen Pelaporan dan Analisis Prognosis Realisasi Anggaran (Dokumen)</i>	<i>Jumlah Dokumen Pelaporan dan Analisis Prognosis Realisasi Anggaran (Dokumen)</i>	1.00	1.00				
2.15.01.2.03	Administrasi Barang Milik Daerah pada Perangkat Daerah					11.973.000	14,068,000	14,068,000	
		<i>Jumlah Dokumen Pengamanan Barang Milik Daerah SKPD (Dokumen)</i>	<i>Jumlah Dokumen Pengamanan Barang Milik Daerah SKPD (Dokumen)</i>	1	1				
		<i>Jumlah Rencana Kebutuhan Barang Milik Daerah SKPD (Dokumen)</i>	<i>Jumlah Rencana Kebutuhan Barang Milik Daerah SKPD (Dokumen)</i>	1	1				
		<i>Jumlah Laporan Rekonsiliasi dan Penyusunan Laporan Barang Milik Daerah pada SKPD (Laporan)</i>	<i>Jumlah Laporan Rekonsiliasi dan Penyusunan Laporan Barang Milik Daerah pada SKPD (Laporan)</i>	1	1				
		<i>Jumlah Laporan Penatausahaan Barang Milik Daerah pada SKPD (Laporan)</i>	<i>Jumlah Laporan Penatausahaan Barang Milik Daerah pada SKPD (Laporan)</i>	1	1				
		<i>Jumlah Dokumen Hasil Pemanfaatan Barang Milik Daerah (Dokumen)</i>	<i>Jumlah Dokumen Hasil Pemanfaatan Barang Milik Daerah (Dokumen)</i>	1	1				
2.15.01.2.03.0001	Penyusunan Perencanaan Kebutuhan Barang Milik Daerah SKPD					1.100.000	1,055,000	1,055,000	
		<i>Jumlah Rencana Kebutuhan Barang Milik Daerah SKPD (Dokumen)</i>	<i>Jumlah Rencana Kebutuhan Barang Milik Daerah SKPD (Dokumen)</i>	1	1				

2.15.01.2.03.0002	Pengamanan Barang Milik Daerah SKPD	<i>Jumlah Dokumen Pengamanan Barang Milik Daerah SKPD (Dokumen)</i>	<i>Jumlah Dokumen Pengamanan Barang Milik Daerah SKPD (Dokumen)</i>	1.00	1.00	5.293.000	7.175,000	7.175,000	
2.15.01.2.03.0005	Rekonsiliasi dan Penyusunan Laporan Barang Milik Daerah pada SKPD	<i>Jumlah Laporan Rekonsiliasi dan Penyusunan Laporan Barang Milik Daerah pada SKPD (Laporan)</i>	<i>Jumlah Laporan Rekonsiliasi dan Penyusunan Laporan Barang Milik Daerah pada SKPD (Laporan)</i>	12.00	12.00	1.080.000	1,075,000	1,075,000	
2.15.01.2.03.0006	Penatausahaan Barang Milik Daerah pada SKPD	<i>Jumlah Laporan Penatausahaan Barang Milik Daerah pada SKPD (Laporan)</i>	<i>Jumlah Laporan Penatausahaan Barang Milik Daerah pada SKPD (Laporan)</i>	1	1	1.500.000	1,550,000	1,550,000	

2.15.01.2.03.0007	Pemanfaatan Barang Milik Daerah SKPD					3.000.000	3,213,000	3,213,000	
		<i>Jumlah Dokumen Hasil Pemanfaatan Barang Milik Daerah SKPD (Dokumen)</i>	<i>Jumlah Dokumen Hasil Pemanfaatan Barang Milik Daerah SKPD (Dokumen)</i>	1	1				
2.15.01.2.04	Administrasi Pendapatan Daerah Kewenangan Perangkat Daerah					2.500.000	2,648,000	2,648,000	
		<i>Jumlah Dokumen Administrasi Pendapatan Daerah Kewenangan Perangkat Daerah (Dokumen)</i>	<i>Jumlah Dokumen Administrasi Pendapatan Daerah Kewenangan Perangkat Daerah (Dokumen)</i>	1	1				
2.15.01.2.04.0007	Pelaporan Pengelolaan Retribusi Daerah					2.500.000	2,648,000	2,648,000	
		<i>Jumlah Laporan Pengelolaan Retribusi Daerah (Dokumen)</i>	<i>Jumlah Laporan Pengelolaan Retribusi Daerah (Dokumen)</i>	1	1				
2.15.01.2.05	Administrasi Kepegawaian Perangkat Daerah					152.933.000	16,199,000	16,199,000	
		<i>Jumlah Paket Pakaian Dinas beserta Atribut Kelengkapan (Paket)</i>	<i>Jumlah Paket Pakaian Dinas beserta Atribut Kelengkapan (Paket)</i>	1	0				
		<i>Jumlah Dokumen Monitoring, Evaluasi, dan Penilaian Kinerja Pegawai (Dokumen)</i>	<i>Jumlah Dokumen Monitoring, Evaluasi, dan Penilaian Kinerja Pegawai (Dokumen)</i>	1	1				
		<i>Jumlah Pegawai Berdasarkan Tugas dan Fungsi yang Mengikuti Pendidikan dan Pelatihan (Orang)</i>	<i>Jumlah Pegawai Berdasarkan Tugas dan Fungsi yang Mengikuti Pendidikan dan Pelatihan (Orang)</i>	5	1				

		<i>Jumlah Dokumen Pendataan dan Pengolahan Administrasi Kepegawaian (Dokumen)</i>	<i>Jumlah Dokumen Pendataan dan Pengolahan Administrasi Kepegawaian (Dokumen)</i>					
2.15.01.2.05.0002	Pengadaan Pakaian Dinas beserta Atribut Kelengkapannya					50.220.000	-	-
		<i>Jumlah Paket Pakaian Dinas beserta Atribut Kelengkapan (Paket)</i>	<i>Jumlah Paket Pakaian Dinas beserta Atribut Kelengkapan (Paket)</i>	1.00	0			
2.15.01.2.05.0005	Monitoring, Evaluasi, dan Penilaian Kinerja Pegawai					6.459.000	6,949,000	6,949,000
		<i>Jumlah Dokumen Monitoring, Evaluasi, dan Penilaian Kinerja Pegawai (Dokumen)</i>	<i>Jumlah Dokumen Monitoring, Evaluasi, dan Penilaian Kinerja Pegawai (Dokumen)</i>	1.00	1.00			

2.15.01.2.05.0009	Pendidikan dan Pelatihan Pegawai Berdasarkan Tugas dan Fungsi					96.254.000	9,250,000	9,250,000	
		<i>Jumlah Pegawai Berdasarkan Tugas dan Fungsi yang Mengikuti Pendidikan dan Pelatihan (Orang)</i>	<i>Jumlah Pegawai Berdasarkan Tugas dan Fungsi yang Mengikuti Pendidikan dan Pelatihan (Orang)</i>	5.00	1.00				
2.15.01.2.06	Administrasi Umum Perangkat Daerah					308.383.000	170,398,000	213,738,000	
		<i>Jumlah Paket Komponen Instalasi Listrik/Penerangan Bangunan Kantor yang Disediakan (Paket)</i>	<i>Jumlah Paket Komponen Instalasi Listrik/Penerangan Bangunan Kantor yang Disediakan (Paket)</i>	1	1				
		<i>Jumlah Paket Peralatan dan Perlengkapan Kantor yang Disediakan (Paket)</i>	<i>Jumlah Paket Peralatan dan Perlengkapan Kantor yang Disediakan (Paket)</i>	1	1				
		<i>Jumlah Paket Barang Cetak dan Penggandaan yang Disediakan (Paket)</i>	<i>Jumlah Paket Barang Cetak dan Penggandaan yang Disediakan (Paket)</i>	1	1				
		<i>Jumlah Paket Peralatan Rumah Tangga yang Disediakan (Paket)</i>	<i>Jumlah Paket Peralatan Rumah Tangga yang Disediakan (Paket)</i>	1	1				
		<i>Jumlah Dokumen Bahan Bacaan dan Peraturan Perundang-Undangan yang Disediakan (Dokumen)</i>	<i>Jumlah Dokumen Bahan Bacaan dan Peraturan Perundang-Undangan yang Disediakan (Dokumen)</i>	4	4				
		<i>Jumlah Laporan Fasilitas Kunjungan Tamu (Laporan)</i>	<i>Jumlah Laporan Fasilitas Kunjungan Tamu (Laporan)</i>	12	12				
		<i>Jumlah Laporan Penyelenggaraan Rapat Koordinasi dan Konsultasi SKPD (Laporan)</i>	<i>Jumlah Laporan Penyelenggaraan Rapat Koordinasi dan Konsultasi SKPD (Laporan)</i>	12	12				
2.15.01.2.06.0001	Penyediaan Komponen Instalasi Listrik/Penerangan Bangunan Kantor					8.636.000	8,256,000	8,256,000	

		<i>Jumlah Paket Komponen Instalasi Listrik/Penerangan Bangunan Kantor yang Disediakan (Paket)</i>	<i>Jumlah Paket Komponen Instalasi Listrik/Penerangan Bangunan Kantor yang Disediakan (Paket)</i>	1.00	1.00				
2.15.01.2.06.0002	Penyediaan Peralatan dan Perlengkapan Kantor					63.000.000	33,750,000	33,750,000	
		<i>Jumlah Paket Peralatan dan Perlengkapan Kantor yang Disediakan (Paket)</i>	<i>Jumlah Paket Peralatan dan Perlengkapan Kantor yang Disediakan (Paket)</i>	1.00	1.00				
2.15.01.2.06.0005	Penyediaan Barang Cetak dan Penggandaan					40.995.000	36,042,000	36,042,000	
		<i>Jumlah Paket Barang Cetak dan Penggandaan yang Disediakan (Paket)</i>	<i>Jumlah Paket Barang Cetak dan Penggandaan yang Disediakan (Paket)</i>	1.00	1.00				

2.15.01.2.06.0006	Penyediaan Bahan Bacaan dan Peraturan Perundang-undangan	<i>Jumlah Dokumen Bahan Bacaan dan Peraturan Perundang-Undangan yang Disediakan (Dokumen)</i>	<i>Jumlah Dokumen Bahan Bacaan dan Peraturan Perundang-Undangan yang Disediakan (Dokumen)</i>	4.00	4.00	4.200.000	14,200,000	15,040,000	Kekurangan Pembayaran Koran
2.15.01.2.06.0008	Fasilitasi Kunjungan Tamu	<i>Jumlah Laporan Fasilitasi Kunjungan Tamu (Laporan)</i>	<i>Jumlah Laporan Fasilitasi Kunjungan Tamu (Laporan)</i>	12.00	12.00	5.220.000	5,290,000	5,290,000	
2.15.01.2.06.0009	Penyelenggaraan Rapat Koordinasi dan Konsultasi SKPD	<i>Jumlah Laporan Penyelenggaraan Rapat Koordinasi dan Konsultasi SKPD (Laporan)</i>	<i>Jumlah Laporan Penyelenggaraan Rapat Koordinasi dan Konsultasi SKPD (Laporan)</i>	12.00	12.00	186.332.000	72,860,000	115,360,000	Kekurangan Belanja Perjalanan Dinas
2.15.01.2.07	Pengadaan Barang Milik Daerah Penunjang Urusan Pemerintah Daerah	<i>Jumlah Barang Milik Daerah Penunjang Urusan Pemerintah Daerah yang diadakan (Unit)</i>	<i>Jumlah Barang Milik Daerah Penunjang Urusan Pemerintah Daerah yang diadakan (Unit)</i>	34	6	42.250.000	6,200,000	6,200,000	
2.15.01.2.07.0005	Pengadaan Mebel					42.250.000	6,200,000	6,200,000	

			<i>Jumlah Paket Mebel yang Disediakan (Unit)</i>	<i>Jumlah Paket Mebel yang Disediakan (Unit)</i>	34.00	6.00			
2.15.01.2.08	Penyediaan Jasa Penunjang Urusan Pemerintahan Daerah						296.528.850	184,107,350	188,907,350
		<i>Jumlah Laporan Penyediaan Jasa Surat Menyurat (Laporan)</i>	<i>Jumlah Laporan Penyediaan Jasa Surat Menyurat (Laporan)</i>	2	2				
		<i>Jumlah Laporan Penyediaan Jasa Komunikasi, Sumber Daya Air dan Listrik yang Disediakan (Laporan)</i>	<i>Jumlah Laporan Penyediaan Jasa Komunikasi, Sumber Daya Air dan Listrik yang Disediakan (Laporan)</i>	12	13				
		<i>Jumlah Laporan Penyediaan Jasa Pelayanan Umum Kantor yang Disediakan (Laporan)</i>	<i>Jumlah Laporan Penyediaan Jasa Pelayanan Umum Kantor yang Disediakan (Laporan)</i>	4	4				

2.15.01.2.08.0001	Penyediaan Jasa Surat Menyurat					40.890.000	27,791,000	27,791,000	Penataan Belanja
		<i>Jumlah Laporan Penyediaan Jasa Surat Menyurat (Laporan)</i>	<i>Jumlah Laporan Penyediaan Jasa Surat Menyurat (Laporan)</i>	2	2				
2.15.01.2.08.0002	Penyediaan Jasa Komunikasi, Sumber Daya Air dan Listrik					94.710.000	58,255,000	63,055,000	Kekurangan Belanja Air dan Listrik
		<i>Jumlah Laporan Penyediaan Jasa Komunikasi, Sumber Daya Air dan Listrik yang Disediakan (Laporan)</i>	<i>Jumlah Laporan Penyediaan Jasa Komunikasi, Sumber Daya Air dan Listrik yang Disediakan (Laporan)</i>	14.00	13.00				
2.15.01.2.08.0004	Penyediaan Jasa Pelayanan Umum Kantor					160.928.850	98,061,350	98,061,350	Penataan Belanja
		<i>Jumlah Laporan Penyediaan Jasa Pelayanan Umum Kantor yang Disediakan (Laporan)</i>	<i>Jumlah Laporan Penyediaan Jasa Pelayanan Umum Kantor yang Disediakan (Laporan)</i>	4	4				
2.15.01.2.09	Pemeliharaan Barang Milik Daerah Penunjang Urusan Pemerintahan Daerah					432.881.100	111,801,100	111,801,100	
		<i>Jumlah Barang Milik Daerah Penunjang Urusan Pemerintahan Daerah yang dipelihara (Unit)</i>	<i>Jumlah Barang Milik Daerah Penunjang Urusan Pemerintahan Daerah yang dipelihara (Unit)</i>	16	16				

2.15.01.2.09.0002	Penyediaan Jasa Pemeliharaan, Biaya Pemeliharaan, Pajak dan Perizinan Kendaraan Dinas Operasional atau Lapangan	<i>Jumlah Kendaraan Dinas Operasional atau Lapangan yang Dipelihara dan dibayarkan Pajak dan Perizinannya (Unit)</i>	<i>Jumlah Kendaraan Dinas Operasional atau Lapangan yang Dipelihara dan dibayarkan Pajak dan Perizinannya (Unit)</i>	7.00	7.00	162.600.000	58,800,000	58,800,000	
2.15.01.2.09.0006	Pemeliharaan Peralatan dan Mesin Lainnya	<i>Jumlah Peralatan dan Mesin Lainnya yang Dipelihara (Unit)</i>	<i>Jumlah Peralatan dan Mesin Lainnya yang Dipelihara (Unit)</i>	8	8	13.410.750	11,910,750	11,910,750	
2.15.01.2.09.0011	Pemeliharaan/Rehabilitasi Sarana dan Prasarana Pendukung Gedung Kantor atau Bangunan Lainnya	<i>Jumlah Sarana dan Prasarana Pendukung Gedung Kantor atau Bangunan Lainnya yang Dipelihara/Direhabilitasi (Unit)</i>	<i>Jumlah Sarana dan Prasarana Pendukung Gedung Kantor atau Bangunan Lainnya yang Dipelihara/Direhabilitasi (Unit)</i>	1.00	1.00	256.870.350	41,090,350	41,090,350	

2. 2.15.02	PROGRAM PENYELENGGARAAN LALU LINTAS DAN ANGKUTAN JALAN (LLAJ)						1,358,423,800	824,576,850	866,591,850	
		<i>Persentase Peningkatan Kendaraan Layak Operasi (%)</i>	<i>Persentase Peningkatan Kendaraan Layak Operasi (%)</i>	12	12					
		<i>Persentase Kebijakan Tentang Lalu Lintas Yang Ditetapkan (%)</i>	<i>Persentase Kebijakan Tentang Lalu Lintas Yang Ditetapkan (%)</i>	3	3					
		<i>Persentase Sarana dan Prasarana Lalu Lintas Sesuai Standar (%)</i>	<i>Persentase Sarana dan Prasarana Lalu Lintas Sesuai Standar (%)</i>	96	96					
2.15.02.2.02	Penyediaan Perlengkapan Jalan di Jalan Kabupaten/Kota						312.155.300	202,396,000	215,146,000	
		<i>jumlah prasarana jalan di jalan kabupaten/kota yang terbangun (Unit)</i>	<i>jumlah prasarana jalan di jalan kabupaten/kota yang terbangun (Unit)</i>	3	0					
		<i>Jumlah perlengkapan jalan kabupaten/kota yang tersedia (Unit)</i>	<i>Jumlah perlengkapan jalan kabupaten/kota yang tersedia (Unit)</i>	99	35					
		<i>Jumlah prasarana jalan yang terehabilitasi dan terpelihara (Unit)</i>	<i>Jumlah prasarana jalan yang terehabilitasi dan terpelihara (Unit)</i>	3	0					
		<i>Jumlah perlengkapan jalanyang terehabilitasi dan terpelihara (Unit)</i>	<i>Jumlah perlengkapan jalanyang terehabilitasi dan terpelihara (Unit)</i>	75	75					
2.15.02.2.02.0002	Penyediaan Perlengkapan Jalan di Jalan Kabupaten/Kota						272.655.300	170,692,000	170,692,000	
		<i>Jumlah Perlengkapan Jalan di Jalan Kabupaten/Kota yang Tersedia (Unit)</i>	<i>Jumlah Perlengkapan Jalan di Jalan Kabupaten/Kota yang Tersedia (Unit)</i>	99.00	35					

2.15.02.2.02.0004	Rehabilitasi dan Pemeliharaan Perlengkapan Jalan					39.500.000	31,704,000	44,454,000	Kekurangan Belanja Perjalanan Dinas
		<i>Jumlah Perlengkapan Jalan yang Terehabilitasi dan Terpelihara (Unit)</i>	<i>Jumlah Perlengkapan Jalan yang Terehabilitasi dan Terpelihara (Unit)</i>	75.00	75.00				
2.15.02.2.03	Pengelolaan Terminal Penumpang Tipe C					25.000.000	12,543,050	12,543,050	
		<i>Jumlah sarana dan prasarana terminal yang dilakukan pengembangan (Unit)</i>	<i>Jumlah sarana dan prasarana terminal yang dilakukan pengembangan (Unit)</i>	3	0				
		<i>Jumah terminal (fasilitas utama dan pendukung) yang direhabilitasi dan dipelihara (Unit)</i>	<i>Jumah terminal (fasilitas utama dan pendukung) yang direhabilitasi dan dipelihara (Unit)</i>	2	1				
		<i>Jumlah SDM pengelola terminal tipe c yang ditingkatkan kapasitasnya (Orang)</i>	<i>Jumlah SDM pengelola terminal tipe c yang ditingkatkan kapasitasnya (Orang)</i>						
2.15.02.2.03.0011	Rehabilitasi dan Pemeliharaan Terminal Tipe C (Fasilitas Utama dan Penunjang)					25.000.000	12,543,050	12,543,050	

			<i>Jumlah Terminal Tipe C (Fasilitas Utama dan Penunjang) yang terehabilitasi dan terpelihara (Unit)</i>	<i>Jumlah Terminal Tipe C (Fasilitas Utama dan Penunjang) yang terehabilitasi dan terpelihara (Unit)</i>	2.00	1.00				
2.15.02.2.04	Penerbitan Izin Penyelenggaraan dan Pembangunan Fasilitas Parkir		<i>Jumlah dokumen pemenuhan persyaratan perolehan izin penyelenggaraan dan terbangunnya fasilitas parkir kewenangan kabupaten/kota dalam sistem pelayanan perizinan berusaha terintegrasi secara elektronik (Dokumen)</i>	<i>Jumlah dokumen pemenuhan persyaratan perolehan izin penyelenggaraan dan terbangunnya fasilitas parkir kewenangan kabupaten/kota dalam sistem pelayanan perizinan berusaha terintegrasi secara elektronik (Dokumen)</i>			153.124.000	51,041,600	52,541,600	
			<i>Jumlah laporan koordinasi dan sinkronisasi pengawasan dan pelaksanaan izin penyelenggaraan dan terbangunnya fasilitas parkir kewenangan kabupaten/kota (Laporan)</i>	<i>Jumlah laporan koordinasi dan sinkronisasi pengawasan dan pelaksanaan izin penyelenggaraan dan terbangunnya fasilitas parkir kewenangan kabupaten/kota (Laporan)</i>	1	1				
2.15.02.2.04.0002	Koordinasi dan Sinkronisasi Pengawasan Pelaksanaan Izin Penyelenggaraan dan Pembangunan Fasilitas Parkir Kewenangan Kabupaten/Kota		<i>Jumlah Laporan Koordinasi dan Sinkronisasi Pengawasan Pelaksanaan Izin Penyelenggaraan dan Terbangunnya Fasilitas Parkir Kewenangan Kabupaten/Kota (Laporan)</i>	<i>Jumlah Laporan Koordinasi dan Sinkronisasi Pengawasan Pelaksanaan Izin Penyelenggaraan dan Terbangunnya Fasilitas Parkir Kewenangan Kabupaten/Kota (Laporan)</i>	1	1	153.124.000	51,041,600	52,541,600	Kekurangan Pembayaran Belanja Jasa Tenaga Perhubungan (Juru Parkir)
2.15.02.2.05	Pengujian Berkala Kendaraan Bermotor		<i>Jumlah sarana dan prasarana pengujian berkala kendaraan bermotor yang tersedia (Unit)</i>	<i>Jumlah sarana dan prasarana pengujian berkala kendaraan bermotor yang tersedia (Unit)</i>	1	1	701.468.500	457,082,200	480,522,200	
			<i>jumlah sumber daya manusia pengujian kendaraan bermotor yang ditingkatkan kapasitasnya (Orang)</i>	<i>jumlah sumber daya manusia pengujian kendaraan bermotor yang ditingkatkan kapasitasnya (Orang)</i>	3	1				
			<i>Jumlah kendaraan wajib uji berkala kendaraan bermotor yang terdaftar (Unit)</i>	<i>Jumlah kendaraan wajib uji berkala kendaraan bermotor yang terdaftar (Unit)</i>	1600	0				
			<i>Jumlah laporan identifikasi dan analisis potensi jumlah kendaraan bermotor wajib uji (Dokumen)</i>	<i>Jumlah laporan identifikasi dan analisis potensi jumlah kendaraan bermotor wajib uji (Dokumen)</i>	2	2				

<i>Jumlah laporan sosialisasi standar oprasional prosedur pengujian berkala kendaraan bermotor (Laporan)</i>	<i>Jumlah laporan sosialisasi standar oprasional prosedur pengujian berkala kendaraan bermotor (Laporan)</i>	2	0
<i>Jumlah laporan identifikasi dan analisis potensi jumlah kendaraan bermotor wajib uji (Laporan)</i>	<i>Jumlah laporan identifikasi dan analisis potensi jumlah kendaraan bermotor wajib uji (Laporan)</i>	2	0
<i>Jumlah sarana dan prasarana Pengujian Berkala kendaraan bermotor yang terpelihara (Unit)</i>	<i>Jumlah sarana dan prasarana Pengujian Berkala kendaraan bermotor yang terpelihara (Unit)</i>	7	7
<i>Jumlah laporan koordinasi penyelenggaraan pengujian berkala kendaraan bermotor (Laporan)</i>	<i>Jumlah laporan koordinasi penyelenggaraan pengujian berkala kendaraan bermotor (Laporan)</i>	1	0
<i>Jumlah laporan penetapan tarif retribusi pengujian berkala bermotor (Laporan)</i>	<i>Jumlah laporan penetapan tarif retribusi pengujian berkala bermotor (Laporan)</i>	2	0

--	--	--	--

2.15.02.2.05.0001	Penyediaan Sarana dan Prasarana Pengujian Berkala Kendaraan Bermotor	Jumlah Sarana dan Prasarana Pengujian Berkala Kendaraan Bermotor yang Tersedia (Unit)	Jumlah Sarana dan Prasarana Pengujian Berkala Kendaraan Bermotor yang Tersedia (Unit)	1.00	1.00	382.325.000	369,915,000	369,915,000	
2.15.02.2.05.0002	Peningkatan Kapasitas Sumber Daya Manusia Pengujian Berkala Kendaraan Bermotor	Jumlah Sumber Daya Manusia Pengujian Berkala Kendaraan Bermotor yang Ditingkatkan Kapasitasnya (Orang)	Jumlah Sumber Daya Manusia Pengujian Berkala Kendaraan Bermotor yang Ditingkatkan Kapasitasnya (Orang)	2.00	1.00	47.144.000	25,991,200	25,991,200	
2.15.02.2.05.0003	Registrasi Kendaraan Wajib Uji Berkala Kendaraan Bermotor	Jumlah Kendaraan Wajib Uji Berkala Kendaraan Bermotor yang Terdaftar (Unit)		1200.00	0	100.729.000	-		
2.15.02.2.05.0005	Sosialisasi Standar Operasional Prosedur Pengujian Berkala Kendaraan Bermotor	Jumlah Laporan Sosialisasi Standar Operasional Prosedur Pengujian Berkala Kendaraan Bermotor (Laporan)		1.00	0	50.000.000	-		
2.15.02.2.05.0006	Identifikasi dan Analisis Potensi Jumlah Kendaraan Bermotor Wajib Uji	Jumlah Laporan Identifikasi dan Analisis Potensi Jumlah Kendaraan Bermotor Wajib Uji (Laporan)	Jumlah Laporan Identifikasi dan Analisis Potensi Jumlah Kendaraan Bermotor Wajib Uji (Laporan)	2	2	74.249.000	33,346,000	56,786,000	Kekurangan Belanja Perjalanan Dinas
2.15.02.2.05.0007	Pemeliharaan Sarana dan Prasarana Pengujian Berkala Kendaraan Bermotor	Jumlah Sarana dan Prasarana Pengujian Berkala Kendaraan Bermotor yang Terpelihara (Unit)	Jumlah Sarana dan Prasarana Pengujian Berkala Kendaraan Bermotor yang Terpelihara (Unit)	7	7	27.831.500	27,830,000	27,830,000	
2.15.02.2.05.0008	Koordinasi Penyelenggaraan Pengujian Berkala Kendaraan Bermotor	Jumlah Laporan Koordinasi Penyelenggaraan Pengujian Berkala Kendaraan Bermotor (Laporan)	0	1.00	0	19.190.000	-		
2.15.02.2.06	Pelaksanaan Manajemen dan Rekayasa Lalu Lintas untuk Jaringan Jalan Kabupaten/Kota	Jumlah laporan penataan manajemen dan rekayasa lalu lintas untuk jaringan jalan (Laporan)	Jumlah laporan penataan manajemen dan rekayasa lalu lintas untuk jaringan jalan (Laporan)	1	1	141.676.000	101,514,000	105,839,000	

<p><i>Jumlah pengadaan, pemasangan, perbaikan dan pemeliharaan perlengkapan jalan dalam rangka manajemen dan rekayasa lalu lintas (Unit)</i></p>	<p><i>Jumlah pengadaan, pemasangan, perbaikan dan pemeliharaan perlengkapan jalan dalam rangka manajemen dan rekayasa lalu lintas (Unit)</i></p>	<p>30</p>	<p>30</p>			
<p><i>Jumlah dokumen pelaksanaan uji coba dan sosialisasi pelaksanaan manajemen dan rekayasa lalu lintas untuk jaringan jalan kabupaten / kota (Dokumen)</i></p>	<p><i>Jumlah dokumen pelaksanaan uji coba dan sosialisasi pelaksanaan manajemen dan rekayasa lalu lintas untuk jaringan jalan kabupaten / kota (Dokumen)</i></p>	<p>1</p>	<p>1</p>			

			<i>Jumlah laporan forum lalu lintas dan angkutan jalan untuk jaringan kabupaten/kota (Laporan)</i>	<i>Jumlah laporan forum lalu lintas dan angkutan jalan untuk jaringan kabupaten/kota (Laporan)</i>	2	2				
2.15.02.2.06.0014	Sosialisasi Pelaksanaan Manajemen dan Rekayasa Lalu Lintas untuk Jaringan Jalan Kabupaten/Kota		<i>Jumlah Laporan Sosialisasi Pelaksanaan Manajemen dan Rekayasa Lalu Lintas untuk Jaringan Jalan Kabupaten/Kota (Dokumen)</i>	<i>Jumlah Laporan Sosialisasi Pelaksanaan Manajemen dan Rekayasa Lalu Lintas untuk Jaringan Jalan Kabupaten/Kota (Dokumen)</i>	1.00	1.00	20.000.000	18,277,000	18,277,000	
2.15.02.2.06.0015	Forum Lalu Lintas dan Angkutan Jalan untuk Jaringan Jalan Kabupaten/Kota		<i>Jumlah laporan Forum Lalu Lintas dan Angkutan Jalan untuk Jaringan Jalan Kabupaten/Kota (Laporan)</i>	<i>Jumlah laporan Forum Lalu Lintas dan Angkutan Jalan untuk Jaringan Jalan Kabupaten/Kota (Laporan)</i>	2.00	2.00	26.676.000	9,964,000	9,964,000	
2.15.02.2.06.0016	Pengadaan dan Pemasangan Perlengkapan Jalan dalam rangka Manajemen dan Rekayasa Lalu Lintas		<i>Jumlah Perlengkapan Jalan dalam Rangka Manajemen dan Rekayasa Lalu Lintas yang dilaksanakan pengadaan dan Pemasangan (Dokumen)</i>	<i>Jumlah Perlengkapan Jalan dalam Rangka Manajemen dan Rekayasa Lalu Lintas yang dilaksanakan pengadaan dan Pemasangan (Dokumen)</i>	30.00	1.00	15.000.000	13,272,000	13,272,000	
2.15.02.2.06.0017	Penataan Manajemen dan Rekayasa Lalu Lintas untuk Jaringan Jalan Kabupaten/Kota		<i>Jumlah laporan pelaksanaan Penataan Manajemen dan Rekayasa Lalu Lintas Untuk Jaringan Jalan Kabupaten/Provinsi (Laporan)</i>	<i>Jumlah laporan pelaksanaan Penataan Manajemen dan Rekayasa Lalu Lintas Untuk Jaringan Jalan Kabupaten/Provinsi (Laporan)</i>	3.00	3.00	80.000.000	60,001,000	64,326,000	Kekurangan Belanja Perjalanan Dinas
2.15.02.2.16	Penetapan Tarif Kelas Ekonomi untuk Angkutan Orang yang Melayani Trayek serta Angkutan Perkotaan dan Perdesaan dalam 1 (Satu) Daerah Kabupaten/Kota		<i>Jumlah data dan informasi tarif kelas ekonomi angkutan orang perkotaan dan perdesaan dalam 1 (satu) daerah kabupaten/kota (Dokumen)</i>		1	0	25.000.000	-	-	
2.15.02.2.16.0002	Penyediaan Data dan Informasi Tarif Kelas Ekonomi Angkutan Orang dan Angkutan Perkotaan dan Perdesaan dalam 1 (Satu) Daerah Kabupaten/Kota						25.000.000	-		

			<i>Jumlah Data dan Informasi Tarif Kelas Ekonomi Angkutan Orang dan Angkutan Perkotaan dan Perdesaan dalam 1 (Satu) Daerah Kabupaten/Kota (Dokumen)</i>		1.00	0			
3.	2.15.03	PROGRAM PENGELOLAAN PELAYARAN					24,932,900	-	-
			<i>Persentase Sarana dan Prasarana Dermaga Sesuai Standar (%)</i>		10	0			
	2.15.03.2.13	Pembangunan dan Penerbitan Izin Pembangunan dan Pengoperasian Pelabuhan Sunqai dan Danau					24.932.900	-	-

			<i>Jumlah Fasilitas Pelayanan Angkutan Pelabuhan Sungai Dan Danau yang Tersedia (Unit)</i>		1	0				
			<i>Jumlah Dermaga sungai dan danau yang dipembangunan (Unit)</i>		1	0				
			<i>Jumlah Dermag Sungai Dan Danau Yang di Pelihara (Unit)</i>		2	0				
2.15.03.2.13.0007	Pemeliharaan Dermaga Sungai dan Danau						24.932.900	-		
			<i>Jumlah Dermaga Sungai dan Danau yang di Pelihara (Unit)</i>		2.00	0				
2.16	URUSAN PEMERINTAHAN BIDANG KOMUNIKASI DAN INFORMATIKA						8,329,585,810	6,765,570,295	-	
1. 2.16.01	PROGRAM PENUNJANG URUSAN PEMERINTAHAN DAERAH KABUPATEN/KOTA						3,187,804,860	3,136,219,160	-	
			<i>Nilai SAKIP Perangkat Daerah Dinas Kominfo (%)</i>		81.43					
2.16.01.2.01	Perencanaan, Penganggaran, dan Evaluasi Kinerja Perangkat Daerah						60.433.700	34,827,200	-	
			<i>Jumlah dokumen Perencanaan dan Evaluasi Kinerja Perangkat Daerah (Dokumen)</i>		25					
2.16.01.2.01.0001	Penyusunan Dokumen Perencanaan Perangkat Daerah						8.179.200	5,000,000		
			<i>Jumlah Dokumen Perencanaan Perangkat Daerah (Dokumen)</i>		8.00					
2.16.01.2.01.0002	Koordinasi dan Penyusunan Dokumen RKA-SKPD						8.740.000	6,045,600		

		<i>Jumlah Dokumen RKA-SKPD dan Laporan Hasil Koordinasi Penyusunan Dokumen RKA-SKPD (Dokumen)</i>		1.00				
2.16.01.2.01.0003	Koordinasi dan Penyusunan Dokumen Perubahan RKA-SKPD					6.842.000	4,789,400	
		<i>Jumlah Dokumen Perubahan RKA-SKPD dan Laporan Hasil Koordinasi Penyusunan Dokumen Perubahan RKA-SKPD (Dokumen)</i>		1				
2.16.01.2.01.0004	Koordinasi dan Penyusunan DPA-SKPD					10.472.500	5,235,000	

		<i>Jumlah Dokumen DPA-SKPD dan Laporan Hasil Koordinasi Penyusunan Dokumen DPA-SKPD (Dokumen)</i>		1.00					
2.16.01.2.01.0005	Koordinasi dan Penyusunan Perubahan DPA- SKPD					6.796.000	4,757,200		
		<i>Jumlah Dokumen Perubahan DPA-SKPD dan Laporan Hasil Koordinasi Penyusunan Dokumen Perubahan DPA-SKPD (Dokumen)</i>		1					
2.16.01.2.01.0006	Koordinasi dan Penyusunan Laporan Capaian Kinerja dan Ikhtisar Realisasi Kinerja SKPD					1.000.000	1,000,000		
		<i>Jumlah Laporan Capaian Kinerja dan Ikhtisar Realisasi Kinerja SKPD dan Laporan Hasil Koordinasi Penyusunan Laporan Capaian Kinerja dan Ikhtisar Realisasi Kinerja SKPD (Laporan)</i>		1					
2.16.01.2.01.0007	Evaluasi Kinerja Perangkat Daerah					18.404.000	8,000,000		
		<i>Jumlah Laporan Evaluasi Kinerja Perangkat Daerah (Laporan)</i>		12					
2.16.01.2.02	Administrasi Keuangan Perangkat Daerah					2.538.178.900	2,690,311,100		-
		<i>Jumlah dokumen Administrasi Keuangan yang disusun (Dokumen)</i>		4					
2.16.01.2.02.0001	Penyediaan Gaji dan Tunjangan ASN					2.532.628.900	2,684,761,100		
		<i>Jumlah Orang yang Menerima Gaji dan Tunjangan ASN (Orang/bulan)</i>		29					

2.16.01.2.02.0005	Koordinasi dan Penyusunan Laporan Keuangan Akhir Tahun SKPD			1		2.500.000	2,500,000		
2.16.01.2.02.0007	Koordinasi dan Penyusunan Laporan Keuangan Bulanan/ Triwulanan/ Semesteran SKPD					1.050.000	1,050,000		

Jumlah Laporan Keuangan Akhir Tahun SKPD dan Laporan Hasil Koordinasi Penyusunan Laporan Keuangan Akhir Tahun SKPD (Laporan)

			<i>Jumlah Laporan Keuangan Bulanan/ Triwulanan/ Semesteran SKPD dan Laporan Koordinasi Penyusunan Laporan Keuangan Bulanan/Triwulanan/Semesteran SKPD (Laporan)</i>		1					
2.16.01.2.02.0008	Penyusunan Pelaporan dan Analisis Prognosis Realisasi Anggaran						2.000.000	2,000,000		
			<i>Jumlah Dokumen Pelaporan dan Analisis Prognosis Realisasi Anggaran (Dokumen)</i>		1					
2.16.01.2.03	Administrasi Barang Milik Daerah pada Perangkat Daerah						4.242.000	3,903,000	-	
			<i>Jumlah Administrasi Barang Milik Daerah yang disusun (Dokumen)</i>		1					
2.16.01.2.03.0001	Penyusunan Perencanaan Kebutuhan Barang Milik Daerah SKPD						4.242.000	3,903,000		
			<i>Jumlah Rencana Kebutuhan Barang Milik Daerah SKPD (Dokumen)</i>		1					
2.16.01.2.05	Administrasi Kepegawaian Perangkat Daerah						4.362.000	4,333,500	-	
			<i>Jumlah pegawai yang dimonitoring dan evaluasi (Orang)</i>		29					
2.16.01.2.05.0005	Monitoring, Evaluasi, dan Penilaian Kinerja Pegawai						4.362.000	4,333,500		
			<i>Jumlah Dokumen Monitoring, Evaluasi, dan Penilaian Kinerja Pegawai (Dokumen)</i>		1					

2.16.01.2.06	Administrasi Umum Perangkat Daerah				6		235.051.400	215,054,800	-	
2.16.01.2.06.0001	Penyediaan Komponen Instalasi Listrik/Penerangan Bangunan Kantor		Jumlah Administrasi Umum Perangkat daerah yg dilaksanakan (Laporan)		11		4.658.000	4,658,000		
2.16.01.2.06.0002	Penyediaan Peralatan dan Perlengkapan Kantor		Jumlah Paket Komponen Instalasi Listrik/Penerangan Bangunan Kantor yang Disediakan (Paket)				36.070.000	16,000,000		

			<i>Jumlah Paket Peralatan dan Perlengkapan Kantor yang Disediakan (Paket)</i>		3				
2.16.01.2.06.0005	Penyediaan Barang Cetak dan Penggandaan					34.308.600	20,803,200		
			<i>Jumlah Paket Barang Cetak dan Penggandaan yang Disediakan (Paket)</i>		2				
2.16.01.2.06.0006	Penyediaan Bahan Bacaan dan Peraturan Perundang-undangan					3.060.000	3,060,000		
			<i>Jumlah Dokumen Bahan Bacaan dan Peraturan Perundang-Undangan yang Disediakan (Dokumen)</i>		3				
2.16.01.2.06.0008	Fasilitasi Kunjungan Tamu					12.064.800	8,558,600		
			<i>Jumlah Laporan Fasilitasi Kunjungan Tamu (Laporan)</i>		12				
2.16.01.2.06.0009	Penyelenggaraan Rapat Koordinasi dan Konsultasi SKPD					144.890.000	161,975,000		
			<i>Jumlah Laporan Penyelenggaraan Rapat Koordinasi dan Konsultasi SKPD (Laporan)</i>		12				
2.16.01.2.07	Pengadaan Barang Milik Daerah Penunjang Urusan Pemerintah Daerah					15.400.000	-		
			<i>Jumlah Pengadaan barang Milik Daerah (Paket)</i>		4				

2.16.01.2.07.0005	Pengadaan Mebel	<i>Jumlah Paket Mebel yang Disediakan (Unit)</i>		4		15.400.000	-		
2.16.01.2.08	Penyediaan Jasa Penunjang Urusan Pemerintahan Daerah	<i>Jumlah Penyediaan Jasa Penunjang Urusan Pemerintah daerah (Laporan)</i>		4		109.121.000	71,181,000	-	
2.16.01.2.08.0001	Penyediaan Jasa Surat Menyurat	<i>Jumlah Laporan Penyediaan Jasa Surat Menyurat (Laporan)</i>		2		1.600.000	1,600,000		

2.16.01.2.08.0002	Penyediaan Jasa Komunikasi, Sumber Daya Air dan Listrik					29.200.000	29,200,000		
		<i>Jumlah Laporan Penyediaan Jasa Komunikasi, Sumber Daya Air dan Listrik yang Disediakan (Laporan)</i>		3					
2.16.01.2.08.0004	Penyediaan Jasa Pelayanan Umum Kantor					78.321.000	40,381,000		
		<i>Jumlah Laporan Penyediaan Jasa Pelayanan Umum Kantor yang Disediakan (Laporan)</i>		4.00					
2.16.01.2.09	Pemeliharaan Barang Milik Daerah Penunjang Urusan Pemerintahan Daerah					221.015.860	116,608,560		
		<i>Jumlah Pemeliharaan Barang Milik Daerah Penunjang Urusan Pemerintah daerah (Jenis)</i>		3					
2.16.01.2.09.0002	Penyediaan Jasa Pemeliharaan, Biaya Pemeliharaan, Pajak dan Perizinan Kendaraan Dinas Operasional atau Lapangan					150.800.000	79,300,000		
		<i>Jumlah Kendaraan Dinas Operasional atau Lapangan yang Dipelihara dan dibayarkan Pajak dan Perizinannya (Unit)</i>		10.00					
2.16.01.2.09.0006	Pemeliharaan Peralatan dan Mesin Lainnya					31.335.860	27,318,560		
		<i>Jumlah Peralatan dan Mesin Lainnya yang Dipelihara (Unit)</i>		25					
2.16.01.2.09.0011	Pemeliharaan/Rehabilitasi Sarana dan Prasarana Pendukung Gedung Kantor atau Bangunan Lainnya					38.880.000	9,990,000		

			<i>Jumlah Sarana dan Prasarana Pendukung Gedung Kantor atau Bangunan Lainnya yang Dipelihara/Direhabilitasi (Unit)</i>		2				
2.	2.16.02	PROGRAM PENGELOLAAN INFORMASI DAN KOMUNIKASI PUBLIK					3,361,831,950	3,008,384,135	-
			<i>Indeks Keterbukaan Informasi Publik (%)</i>		65				
	2.16.02.2.01	Pengelolaan Informasi dan Komunikasi Publik Pemerintah Daerah Kabupaten/Kota					3.361.831.950	3,008,384,135	-

		<i>Terkelolanya Informasi dan Komunikasi Publik Pemerintah Daerah (Jenis)</i>		6					
2.16.02.2.01.0002	Monitoring Opini dan Aspirasi Publik			2.00		75.707.065	68,824,335		
		<i>Jumlah Dokumen Hasil Monitoring Opini dan Aspirasi Publik (Dokumen)</i>							
2.16.02.2.01.0005	Pengelolaan Media Komunikasi Publik			1		95.762.785	83,494,400		
		<i>Jumlah Dokumen Hasil Pelaksanaan Pengelolaan Media Komunikasi Publik (Dokumen)</i>							
2.16.02.2.01.0006	Pelayanan Informasi Publik			3		373.088.300	338,034,800		
		<i>Jumlah Dokumen Hasil Pelayanan Informasi Publik (Dokumen)</i>							
2.16.02.2.01.0007	Layanan Hubungan Media			300		2.589.938.600	2,385,179,600		
		<i>Jumlah Layanan Hubungan Media (Layanan)</i>							
2.16.02.2.01.0012	Penyelenggaraan Hubungan Masyarakat, Media dan Kemitraan Komunitas			1		59.326.900	54,221,600		
		<i>Jumlah Dokumen Kemitraan dengan Masyarakat, Media dan Komunitas dalam Mendiseminasikan Informasi Program atau Kebijakan (Dokumen)</i>							

	2.16.02.2.01.0013	Penyediaan/Pengadaan Sarana dan Prasarana Pendukung Informasi dan Komunikasi Publik Pemerintah Daerah Kabupaten/Kota	<i>Jumlah Sarana dan Prasarana Pendukung Informasi dan Komunikasi Publik Pemerintah Daerah Kabupaten/Kota (Unit)</i>	10		168.008.300	78.629.400		
3.	2.16.03	PROGRAM PENGELOLAAN APLIKASI INFORMATIKA	<i>Prosentase Perangkat Daerah yang Memanfaatkan SPBE (%)</i>	40		1,779,949,000	620,967,000	-	

2.16.03.2.01	Pengelolaan Nama Domain yang Telah Ditetapkan oleh Pemerintah Pusat dan Sub Domain di Lingkup Pemerintah Daerah Kabupaten/Kota			1		201.073.000	-	-	
2.16.03.2.01.0003	Penyelenggaraan Sistem Jaringan Intra Pemerintah Daerah			19		201.073.000	-		
2.16.03.2.02	Pengelolaan E-government di Lingkup Pemerintah Daerah Kabupaten/Kota			2		1.578.876.000	620,967,000	-	
2.16.03.2.02.0007	Pengembangan Aplikasi dan Proses Bisnis Pemerintahan Berbasis Elektronik			1		1.149.355.000	332,818,000		
2.16.03.2.02.0009	Pengembangan dan Pengelolaan Ekosistem Kabupaten/Kota Cerdas dan Kota Cerdas			1.00		429.521.000	288,149,000		
2.17	URUSAN PEMERINTAHAN BIDANG KOPERASI, USAHA KECIL, DAN MENENGAH					5,502,930,056	4,040,051,420	4,040,051,420	

1.	2.17.01	PROGRAM PENUNJANG URUSAN PEMERINTAHAN DAERAH KABUPATEN/KOTA	Nilai SAKIP Perangkat Daerah Dinas Koperindag (%)	Nilai SAKIP Perangkat Daerah Dinas Koperindag (%)	77.93	81.96	4,264,513,456	3,206,187,420	3,206,187,420	hasil penyesuaian target renstra
	2.17.01.2.01	Perencanaan, Penganggaran, dan Evaluasi Kinerja Perangkat Daerah					18.198.900	19,998,700	19,998,700	


		<i>Jumlah dokumen Perencanaan Daerah yang disusun (Dokumen)</i>	<i>Jumlah dokumen Perencanaan Daerah yang disusun (Dokumen)</i>	8	8				
		<i>Jumlah dokumen Penganggaran Daerah yang disusun (Dokumen)</i>	<i>Jumlah dokumen Penganggaran Daerah yang disusun (Dokumen)</i>	5	5				
		<i>Jumlah Laporan Evaluasi Kinerja Perangkat Daerah (Dokumen)</i>	<i>Jumlah Laporan Evaluasi Kinerja Perangkat Daerah (Dokumen)</i>	10	10				
2.17.01.2.01.0001	Penyusunan Dokumen Perencanaan Perangkat Daerah					5.000.000	5,000,000	5,000,000	
		<i>Jumlah Dokumen Perencanaan Perangkat Daerah (Dokumen)</i>	<i>Jumlah Dokumen Perencanaan Perangkat Daerah (Dokumen)</i>	11.00	11.00				
2.17.01.2.01.0002	Koordinasi dan Penyusunan Dokumen RKA-SKPD					2.200.000	2,000,000	2,000,000	
		<i>Jumlah Dokumen RKA-SKPD dan Laporan Hasil Koordinasi Penyusunan Dokumen RKA-SKPD (Dokumen)</i>	<i>Jumlah Dokumen RKA-SKPD dan Laporan Hasil Koordinasi Penyusunan Dokumen RKA-SKPD (Dokumen)</i>	1.00	1.00				
2.17.01.2.01.0003	Koordinasi dan Penyusunan Dokumen Perubahan RKA-SKPD					2.199.900	1,998,700	1,998,700	
		<i>Jumlah Dokumen Perubahan RKA-SKPD dan Laporan Hasil Koordinasi Penyusunan Dokumen Perubahan RKA-SKPD (Dokumen)</i>	<i>Jumlah Dokumen Perubahan RKA-SKPD dan Laporan Hasil Koordinasi Penyusunan Dokumen Perubahan RKA-SKPD (Dokumen)</i>	1	1				
2.17.01.2.01.0004	Koordinasi dan Penyusunan DPA-SKPD					2.200.000	2,000,000	2,000,000	
		<i>Jumlah Dokumen DPA-SKPD dan Laporan Hasil Koordinasi Penyusunan Dokumen DPA-SKPD (Dokumen)</i>	<i>Jumlah Dokumen DPA-SKPD dan Laporan Hasil Koordinasi Penyusunan Dokumen DPA-SKPD (Dokumen)</i>	1	1				
2.17.01.2.01.0005	Koordinasi dan Penyusunan Perubahan DPA- SKPD					2.200.000	2,000,000	2,000,000	

Jumlah Dokumen Perubahan DPA-SKPD dan Laporan Hasil Koordinasi Penyusunan Dokumen Perubahan DPA-SKPD (Dokumen)

Jumlah Dokumen Perubahan DPA-SKPD dan Laporan Hasil Koordinasi Penyusunan Dokumen Perubahan DPA-SKPD (Dokumen)

1.00

1.00



2.17.01.2.01.0006	Koordinasi dan Penyusunan Laporan Capaian Kinerja dan Ikhtisar Realisasi Kinerja SKPD	<i>Jumlah Laporan Capaian Kinerja dan Ikhtisar Realisasi Kinerja SKPD dan Laporan Hasil Koordinasi Penyusunan Laporan Capaian Kinerja dan Ikhtisar Realisasi Kinerja SKPD (Laporan)</i>	<i>Jumlah Laporan Capaian Kinerja dan Ikhtisar Realisasi Kinerja SKPD dan Laporan Hasil Koordinasi Penyusunan Laporan Capaian Kinerja dan Ikhtisar Realisasi Kinerja SKPD (Laporan)</i>	1	1	2.199.000	2,000,000	2,000,000	
2.17.01.2.01.0007	Evaluasi Kinerja Perangkat Daerah	<i>Jumlah Laporan Evaluasi Kinerja Perangkat Daerah (Laporan)</i>	<i>Jumlah Laporan Evaluasi Kinerja Perangkat Daerah (Laporan)</i>	12	12	2.200.000	5,000,000	5,000,000	
2.17.01.2.02	Administrasi Keuangan Perangkat Daerah	<i>Jumlah orang yang menerima Gaji dan Tunjangan ASN (Orang / Bulan)</i> <i>Jumlah dokumen hasil penyediaan administrasi pelaksanaan Tugas ASN (Laporan)</i>	<i>Jumlah orang yang menerima Gaji dan Tunjangan ASN (Orang / Bulan)</i> <i>Jumlah dokumen hasil penyediaan administrasi pelaksanaan Tugas ASN (Laporan)</i>	35 1	30 1	3.277.113.290	2,635,896,000	2,635,896,000	
2.17.01.2.02.0001	Penyediaan Gaji dan Tunjangan ASN	<i>Jumlah Orang yang Menerima Gaji dan Tunjangan ASN (Orang/bulan)</i>	<i>Jumlah Orang yang Menerima Gaji dan Tunjangan ASN (Orang/bulan)</i>	35	30	3.271.063.290	2,630,446,800	2,630,446,800	<i>perubahan target kinerja</i>
2.17.01.2.02.0005	Koordinasi dan Penyusunan Laporan Keuangan Akhir Tahun SKPD	<i>Jumlah Laporan Keuangan Akhir Tahun SKPD dan Laporan Hasil Koordinasi Penyusunan Laporan Keuangan Akhir Tahun SKPD (Laporan)</i>	<i>Jumlah Laporan Keuangan Akhir Tahun SKPD dan Laporan Hasil Koordinasi Penyusunan Laporan Keuangan Akhir Tahun SKPD (Laporan)</i>	1	1	2.750.000	2,449,600	2,449,600	

2.17.01.2.02.0007	Koordinasi dan Penyusunan Laporan Keuangan Bulanan/ Triwulanan/ Semesteran SKPD	<i>Jumlah Laporan Keuangan Bulanan/ Triwulanan/ Semesteran SKPD dan Laporan Koordinasi Penyusunan Laporan Keuangan Bulanan/Triwulanan/Semesteran SKPD (Laporan)</i>	<i>Jumlah Laporan Keuangan Bulanan/ Triwulanan/ Semesteran SKPD dan Laporan Koordinasi Penyusunan Laporan Keuangan Bulanan/Triwulanan/Semesteran SKPD (Laporan)</i>	4	4	1.100.000	999,600	999,600	
-------------------	---	---	---	---	---	-----------	---------	---------	--

2.17.01.2.02.0008	Penyusunan Pelaporan dan Analisis Prognosis Realisasi Anggaran	Jumlah Dokumen Pelaporan dan Analisis Prognosis Realisasi Anggaran (Dokumen)	Jumlah Dokumen Pelaporan dan Analisis Prognosis Realisasi Anggaran (Dokumen)	1	1	2.200.000	2,000,000	2,000,000	
2.17.01.2.03	Administrasi Barang Milik Daerah pada Perangkat Daerah	Jumlah Dokumen Pengamanan Barang Milik Daerah SKPD (Dokumen)	Jumlah Dokumen Pengamanan Barang Milik Daerah SKPD (Dokumen)	1	0	12.989.006	2,000,000	2,000,000	
2.17.01.2.03.0001	Penyusunan Perencanaan Kebutuhan Barang Milik Daerah SKPD	Jumlah Rencana Kebutuhan Barang Milik Daerah SKPD (Dokumen)	Jumlah Rencana Kebutuhan Barang Milik Daerah SKPD (Dokumen)	1	1	2.000.000	2,000,000	2,000,000	
2.17.01.2.03.0002	Pengamanan Barang Milik Daerah SKPD	Jumlah Dokumen Pengamanan Barang Milik Daerah SKPD (Dokumen)	Jumlah Dokumen Pengamanan Barang Milik Daerah SKPD (Dokumen)	1	0	10.989.006	-		sub kegiatan tidak dianggarkan
2.17.01.2.05	Administrasi Kepegawaian Perangkat Daerah	Jumlah Dokumen Monitoring, Evaluasi dan Penilaian Kinerja Pegawai (Dokumen)	Jumlah Dokumen Monitoring, Evaluasi dan Penilaian Kinerja Pegawai (Dokumen)	2	2	15.000.000	4,999,800	4,999,800	
		Jumlah Pegawai berdasarkan Tugas dan Fungsi yang mengikuti Pendidikan dan Pelatihan (Orang)	Jumlah Pegawai berdasarkan Tugas dan Fungsi yang mengikuti Pendidikan dan Pelatihan (Orang)	2	0				
2.17.01.2.05.0005	Monitoring, Evaluasi, dan Penilaian Kinerja Pegawai					5.000.000	4,999,800	4,999,800	

	2.17.01.2.05.0009	Pendidikan dan Pelatihan Pegawai Berdasarkan Tugas dan Fungsi	Jumlah Dokumen Monitoring, Evaluasi, dan Penilaian Kinerja Pegawai (Dokumen)	Jumlah Dokumen Monitoring, Evaluasi, dan Penilaian Kinerja Pegawai (Dokumen)	1	1	10.000.000		-	-
--	-------------------	---	--	--	---	---	------------	--	---	---

			Jumlah Pegawai Berdasarkan Tugas dan Fungsi yang Mengikuti Pendidikan dan Pelatihan (Orang)	Jumlah Pegawai Berdasarkan Tugas dan Fungsi yang Mengikuti Pendidikan dan Pelatihan (Orang)	2	0				sub kegiatan tidak dianggarkan
2.17.01.2.06	Administrasi Umum Perangkat Daerah						367.742.100	207,142,400	207,142,400	
			Jumlah paket Komponen Instalasi Listrik/ Penerangan Bangunan Kantor yang disediakan (Paket)	Jumlah paket Komponen Instalasi Listrik/ Penerangan Bangunan Kantor yang disediakan (Paket)	3	3				
			Jumlah paket peralatan dan Perlengkapan kantor yang disediakan (Paket)	Jumlah paket peralatan dan Perlengkapan kantor yang disediakan (Paket)	2	2				
			Jumlah Paket Barang cetakan dan penggandaan yang disediakan (Paket)	Jumlah Paket Barang cetakan dan penggandaan yang disediakan (Paket)	2	2				
			Jumlah dokumen bahan bacaan dan peraturan perundang - undangan yang disediakan (Dokumen)	Jumlah dokumen bahan bacaan dan peraturan perundang - undangan yang disediakan (Dokumen)	4	4				
			Jumlah Laporan Fasilitas kunjungan tamu (Laporan)	Jumlah Laporan Fasilitas kunjungan tamu (Laporan)	12	12				
			Jumlah Laporan Penyelenggaraan rapat koordinasi dan konsultasi SKPD (Laporan)	Jumlah Laporan Penyelenggaraan rapat koordinasi dan konsultasi SKPD (Laporan)	1	1				
2.17.01.2.06.0001	Penyediaan Komponen Instalasi Listrik/Penerangan Bangunan Kantor						2.417.200	2,253,200	2,253,200	
			Jumlah Paket Komponen Instalasi Listrik/Penerangan Bangunan Kantor yang Disediakan (Paket)	Jumlah Paket Komponen Instalasi Listrik/Penerangan Bangunan Kantor yang Disediakan (Paket)	3	3				
2.17.01.2.06.0002	Penyediaan Peralatan dan Perlengkapan Kantor						51.680.000	16,000,000	16,000,000	
			Jumlah Paket Peralatan dan Perlengkapan Kantor yang Disediakan (Paket)	Jumlah Paket Peralatan dan Perlengkapan Kantor yang Disediakan (Paket)	2	1				

2.17.01.2.06.0005	Penyediaan Barang Cetak dan Penggandaan	<i>Jumlah Paket Barang Cetak dan Penggandaan yang Disediakan (Paket)</i>	<i>Jumlah Paket Barang Cetak dan Penggandaan yang Disediakan (Paket)</i>	2	2	71.499.900	42.292.200	42.292.200	
-------------------	---	--	--	---	---	------------	------------	------------	--

2.17.01.2.06.0006	Penyediaan Bahan Bacaan dan Peraturan Perundang-undangan	<i>Jumlah Dokumen Bahan Bacaan dan Peraturan Perundang-Undangan yang Disediakan (Dokumen)</i>	<i>Jumlah Dokumen Bahan Bacaan dan Peraturan Perundang-Undangan yang Disediakan (Dokumen)</i>	4	4	96.840.000	10,385,000	10,385,000	
2.17.01.2.06.0008	Fasilitasi Kunjungan Tamu	<i>Jumlah Laporan Fasilitasi Kunjungan Tamu (Laporan)</i>	<i>Jumlah Laporan Fasilitasi Kunjungan Tamu (Laporan)</i>	12	12	8.178.000	5,319,000	5,319,000	
2.17.01.2.06.0009	Penyelenggaraan Rapat Koordinasi dan Konsultasi SKPD	<i>Jumlah Laporan Penyelenggaraan Rapat Koordinasi dan Konsultasi SKPD (Laporan)</i>	<i>Jumlah Laporan Penyelenggaraan Rapat Koordinasi dan Konsultasi SKPD (Laporan)</i>	12	12	137.127.000	130,893,000	130,893,000	
2.17.01.2.07	Pengadaan Barang Milik Daerah Penunjang Urusan Pemerintah Daerah	<i>Jumlah Barang Milik Daerah Penunjang Urusan Pemerintah Daerah yang diadakan (Paket)</i>	<i>Jumlah Barang Milik Daerah Penunjang Urusan Pemerintah Daerah yang diadakan (Paket)</i>	4	0	90.236.860	-	-	sub kegiatan tidak dianggarkan
2.17.01.2.07.0005	Pengadaan Mebel	<i>Jumlah Paket Mebel yang Disediakan (Unit)</i>	<i>Jumlah Paket Mebel yang Disediakan (Unit)</i>	6	0	32.898.000	-	-	sub kegiatan tidak dianggarkan
2.17.01.2.07.0006	Pengadaan Peralatan dan Mesin Lainnya	<i>Jumlah Unit Peralatan dan Mesin Lainnya yang Disediakan (Unit)</i>	<i>Jumlah Unit Peralatan dan Mesin Lainnya yang Disediakan (Unit)</i>	6.00	0	22.898.860	-	-	sub kegiatan tidak dianggarkan

2.17.01.2.07.0010

Pengadaan Sarana dan Prasarana
Gedung Kantor atau Bangunan Lainnya

*Jumlah Unit Sarana dan Prasarana
Gedung Kantor atau Bangunan
Lainnya yang Disediakan
(Unit)*

*Jumlah Unit Sarana dan
Prasarana Gedung Kantor atau
Bangunan Lainnya yang
Disediakan
(Unit)*

1

0

34.440.000

-

*sub kegiatan tidak
dianggarkan*

2.17.01.2.08	Penyediaan Jasa Penunjang Urusan Pemerintahan Daerah		<p><i>Jumlah laporan penyediaan jasa surat menyurat (Laporan)</i></p> <p><i>Jumlah Laporan penyediaan jasa komunikasi, sumber daya air dan listrik (Laporan)</i></p> <p><i>Jumlah Laporan penyediaan jasa pelayanan umum kantor yang disediakan (Laporan)</i></p>	<p><i>Jumlah laporan penyediaan jasa surat menyurat (Laporan)</i></p> <p><i>Jumlah Laporan penyediaan jasa komunikasi, sumber daya air dan listrik (Laporan)</i></p> <p><i>Jumlah Laporan penyediaan jasa pelayanan umum kantor yang disediakan (Laporan)</i></p>	<p>12</p> <p>12</p> <p>12</p>	<p>12</p> <p>12</p> <p>12</p>	224.970.300	185,553,100	185,553,100	
2.17.01.2.08.0001	Penyediaan Jasa Surat Menyurat		<p><i>Jumlah Laporan Penyediaan Jasa Surat Menyurat (Laporan)</i></p>	<p><i>Jumlah Laporan Penyediaan Jasa Surat Menyurat (Laporan)</i></p>	12	12	2.200.000	2,000,000	2,000,000	
2.17.01.2.08.0002	Penyediaan Jasa Komunikasi, Sumber Daya Air dan Listrik		<p><i>Jumlah Laporan Penyediaan Jasa Komunikasi, Sumber Daya Air dan Listrik yang Disediakan (Laporan)</i></p>	<p><i>Jumlah Laporan Penyediaan Jasa Komunikasi, Sumber Daya Air dan Listrik yang Disediakan (Laporan)</i></p>	12	12	120.970.000	117,470,000	117,470,000	
2.17.01.2.08.0004	Penyediaan Jasa Pelayanan Umum Kantor		<p><i>Jumlah Laporan Penyediaan Jasa Pelayanan Umum Kantor yang Disediakan (Laporan)</i></p>	<p><i>Jumlah Laporan Penyediaan Jasa Pelayanan Umum Kantor yang Disediakan (Laporan)</i></p>	12.00	12.00	101.800.300	66,083,100	66,083,100	
2.17.01.2.09	Pemeliharaan Barang Milik Daerah Penunjang Urusan Pemerintahan Daerah		<p><i>Jumlah Barang Milik Daerah Penunjang Urusan Pemerintahan Daerah yang dipelihara (Unit)</i></p>	<p><i>Jumlah Barang Milik Daerah Penunjang Urusan Pemerintahan Daerah yang dipelihara (Unit)</i></p>	38	38	219.763.000	115,022,420	115,022,420	

2.17.01.2.09.0002	Penyediaan Jasa Pemeliharaan, Biaya Pemeliharaan, Pajak dan Perizinan Kendaraan Dinas Operasional atau Lapangan	<i>Jumlah Kendaraan Dinas Operasional atau Lapangan yang Dipelihara dan dibayarkan Pajak dan Perizinannya (Unit)</i>	<i>Jumlah Kendaraan Dinas Operasional atau Lapangan yang Dipelihara dan dibayarkan Pajak dan Perizinannya (Unit)</i>	11	11	160.775.000	80,475,000	80,475,000	
-------------------	---	--	--	----	----	-------------	------------	------------	--

2.17.01.2.09.0006	Pemeliharaan Peralatan dan Mesin Lainnya	Jumlah Peralatan dan Mesin Lainnya yang Dipelihara (Unit)	Jumlah Peralatan dan Mesin Lainnya yang Dipelihara (Unit)	14	14	28.988.000	12,432,000	12,432,000	
2.17.01.2.09.0010	Pemeliharaan/Rehabilitasi Sarana dan Prasarana Gedung Kantor atau Bangunan Lainnya	Jumlah Sarana dan Prasarana Gedung Kantor atau Bangunan Lainnya yang Dipelihara/Direhabilitasi (Unit)	Jumlah Sarana dan Prasarana Gedung Kantor atau Bangunan Lainnya yang Dipelihara/Direhabilitasi (Unit)	3	3	30.000.000	22,115,420	22,115,420	
2.17.01.2.10	Peningkatan Pelayanan BLUD	Jumlah BLUD yang menyediakan pelayanan dan penunjang pelayanan (Unit Kerja)	Jumlah BLUD yang menyediakan pelayanan dan penunjang pelayanan (Unit Kerja)	1	1	38.500.000	35,575,000	35,575,000	
2.17.01.2.10.0001	Pelayanan dan Penunjang Pelayanan BLUD	Jumlah BLUD yang Menyediakan Pelayanan dan Penunjang Pelayanan (Unit Kerja)	Jumlah BLUD yang Menyediakan Pelayanan dan Penunjang Pelayanan (Unit Kerja)	1	1	38.500.000	35,575,000	35,575,000	
2. 2.17.03	PROGRAM PENGAWASAN DAN PEMERIKSAAN KOPERASI					109,134,600	-	-	
		Persentase Koperasi aktif (%)	Persentase Koperasi aktif (%)	34	0				
2.17.03.2.01	Pemeriksaan dan Pengawasan Koperasi, Koperasi Simpan Pinjam/Unit Simpan Pinjam Koperasi yang Wilayah Keanggotaannya dalam Daerah Kabupaten/ Kota					109.134.600	-	-	

		<i>Jumlah Koperasi yang telah dilakukan pengawasan kekuatan, kesehatan, kemandirian, ketangguhan, serta akuntabilitas koperasi kewenangan kabupaten/kota (Unit)</i>	<i>Jumlah Koperasi yang telah dilakukan pengawasan kekuatan, kesehatan, kemandirian, ketangguhan, serta akuntabilitas koperasi kewenangan kabupaten/kota (Unit)</i>	53	0				
2.17.03.2.01.0004	Pelaksanaan Proses Pemeriksaan dan Pengawasan Koperasi yang Wilayah Keanggotaannya Daerah Kabupaten/Kota					109.134.600		-	-

			Jumlah Koperasi yang telah dilakukan Pemeriksaan dan Pengawasan (Unit Usaha)	Jumlah Koperasi yang telah dilakukan Pemeriksaan dan Pengawasan (Unit Usaha)	53	0				sub kegiatan tidak dianggarkan
3.	2.17.05	PROGRAM PENDIDIKAN DAN LATIHAN PERKOPERASIAN					49,496,000	140,801,900	140,801,900	
			<i>Persentase koperasi yang menerapkan teknologi informasi dalam pengelolaan usahanya (%)</i>	<i>Persentase koperasi yang menerapkan teknologi informasi dalam pengelolaan usahanya (%)</i>	2	2				
	2.17.05.2.01	Pendidikan dan Latihan Perkoperasian Bagi Koperasi yang Wilayah Keanggotaan dalam Daerah Kabupaten/Kota	<i>Persentase SDM yang memahami pengetahuan erkoperasian (%)</i>	<i>Persentase SDM yang memahami pengetahuan erkoperasian (%)</i>	4.04	4.04	49.496.000	140,801,900	140,801,900	
	2.17.05.2.01.0001	Peningkatan Pemahaman dan Pengetahuan Perkoperasian serta Kapasitas dan Kompetensi SDM Koperasi	<i>Jumlah SDM yang Memahami Pengetahuan Perkoperasian (Orang)</i>	<i>Jumlah SDM yang Memahami Pengetahuan Perkoperasian (Orang)</i>	20.00	60	49.496.000	140,801,900	140,801,900	penyesuaian target sesuai Juknis Penggunaan Dana DAK NF 2024
4.	2.17.06	PROGRAM PEMBERDAYAAN DAN PERLINDUNGAN KOPERASI					75,814,000	82,936,000	82,936,000	
			<i>Persentase Koperasi yang peningkatan SHU mencapai 5% (%)</i>	<i>Persentase Koperasi yang peningkatan SHU mencapai 5% (%)</i>	12	9				Penyelarasan target renstra
	2.17.06.2.01	Pemberdayaan dan Perlindungan Koperasi yang Keanggotaannya dalam Daerah Kabupaten/Kota					75.814.000	82,936,000	82,936,000	

		<i>Jumlah SDM yang memahami pengetahuan UKM dan kewirausahaan (Orang)</i>	<i>Jumlah SDM yang memahami pengetahuan UKM dan kewirausahaan (Orang)</i>	45				
2.17.06.2.01.0005	Peningkatan Produktivitas, Nilai Tambah, Akses Pasar, Akses Pembiayaan, Penguatan Kelembagaan, Penataan Manajemen, Standarisasi, dan Restrukturisasi Usaha	<i>Jumlah Unit Usaha yang Produktif, Bernilai Tambah, Memiliki Akses Pasar, Akses Pembiayaan, Penguatan Kelembagaan, Penataan Manajemen, Standarisasi, dan Restrukturisasi Usaha (Unit Usaha)</i>	<i>Jumlah Unit Usaha yang Produktif, Bernilai Tambah, Memiliki Akses Pasar, Akses Pembiayaan, Penguatan Kelembagaan, Penataan Manajemen, Standarisasi, dan Restrukturisasi Usaha (Unit Usaha)</i>	45	45	75.814.000	82,936,000	82,936,000

5.	2.17.07	PROGRAM PEMBERDAYAAN USAHA MENENGAH, USAHA KECIL, DAN USAHA MIKRO (UMKM)	Persentase UMKM terfasilitasi (%)	Persentase UMKM terfasilitasi (%)	6	7	1,003,972,000	610,126,100	610,126,100	Penyelarasan target renstra
	2.17.07.2.01	Pemberdayaan Usaha Mikro yang Dilakukan Melalui Pendataan, Kemitraan, Kemudahan Perizinan, Penguatan Kelembagaan dan Koordinasi dengan Para Pemangku Kenentinnan	Jumlah Usaha Mikro terdata (Unit Usaha)	Jumlah Usaha Mikro terdata (Unit Usaha)	10.584	0	1.003.972.000	610,126,100	610,126,100	
			Jumlah unit usaha yang telah melaksanakan kemitraan usaha mikro (Unit Usaha)	Jumlah unit usaha yang telah melaksanakan kemitraan usaha mikro (Unit Usaha)	10	0				
			Jumlah unit usaha yang telah mendapatkan perizinan (Unit Usaha)	Jumlah unit usaha yang telah mendapatkan perizinan (Unit Usaha)	27	0				
			Jumlah unit usaha yang telah menerima Pembinaan dan Pendampingan Terhadap usaha mikro (Unit Usaha)	Jumlah unit usaha yang telah menerima Pembinaan dan Pendampingan Terhadap usaha mikro (Unit Usaha)	361	0				
			Jumlah SDM yang memahami pengetahuan usaha mikro dan kewirausahaan (Orang)	Jumlah SDM yang memahami pengetahuan usaha mikro dan kewirausahaan (Orang)	25					
	2.17.07.2.01.0002	Pemberdayaan Melalui Kemitraan Usaha Mikro	Jumlah Unit Usaha yang Telah Melaksanakan Kemitraan Usaha Mikro (Unit Usaha)	Jumlah Unit Usaha yang Telah Melaksanakan Kemitraan Usaha Mikro (Unit Usaha)	46	40	148.500.000	12,278,000	12,278,000	Penyelarasan target renstra

2.17.07.2.01.0003	Fasilitasi Kemudahan Perizinan Usaha Mikro	<i>Jumlah Usaha Mikro yang Telah Mendapatkan Perizinan (Unit Usaha)</i>	<i>Jumlah Usaha Mikro yang Telah Mendapatkan Perizinan (Unit Usaha)</i>	27	0	50.924.000	-	-	<i>sub kegiatan tidak dianggarkan</i>
2.17.07.2.01.0004	Pemberdayaan Kelembagaan Potensi dan Pengembangan Usaha Mikro					554.815.000	224,094,000	224,094,000	

			<i>Jumlah Unit Usaha yang Telah Menerima Pembinaan dan Pendampingan Terhadap Usaha Mikro (Unit Usaha)</i>	<i>Jumlah Unit Usaha yang Telah Menerima Pembinaan dan Pendampingan Terhadap Usaha Mikro (Unit Usaha)</i>	500	500				
2.17.07.2.01.0014	Penyusunan Basis Data Usaha Mikro						198.453.000	-	-	
			<i>Jumlah Unit Usaha Mikro Terdata (Unit Usaha)</i>	<i>Jumlah Unit Usaha Mikro Terdata (Unit Usaha)</i>	10584	0				sub kegiatan tidak dianggarkan
2.17.07.2.01.0015	Peningkatan Pemahaman dan Pengetahuan UMKM serta Kapasitas dan Kompetensi SDM UMKM dan Kewirausahaan melalui Pendidikan dan Pelatihan		<i>Jumlah SDM yang Memahami Pengetahuan Usaha Mikro dan Kewirausahaan (Orang)</i>	<i>Jumlah SDM yang Memahami Pengetahuan Usaha Mikro dan Kewirausahaan (Orang)</i>	25	145	51.280.000	373,754,100	373,754,100	penyesuaian target sesuai Juknis Penggunaan Dana DAK NF 2024
2.18	URUSAN PEMERINTAHAN BIDANG PENANAMAN MODAL						5,440,528,960	3,473,454,300	3,708,255,300	
1. 2.18.01	PROGRAM PENUNJANG URUSAN PEMERINTAHAN DAERAH KABUPATEN/KOTA		<i>Nilai SAKIP Perangkat Daerah DPMPPTSP (%)</i>	<i>Nilai SAKIP Perangkat Daerah DPMPPTSP (%)</i>	79.00	79.00	2,627,872,260	2,453,603,300	2,514,888,300	
2.18.01.2.01	Perencanaan, Penganggaran, dan Evaluasi Kinerja Perangkat Daerah		<i>Jumlah Dokumen Perencanaan Perangkat Daerah (Dokumen)</i>	<i>Jumlah Dokumen Perencanaan Perangkat Daerah (Dokumen)</i>	8	8	25.729.000	18,680,400	18,680,400	
			<i>Jumlah dokumen penganggaran yang disusun (Dokumen)</i>	<i>Jumlah dokumen penganggaran yang disusun (Dokumen)</i>	5	5				

		<i>Jumlah laporan evaluasi kinerja perangkat daerah (Dokumen)</i>	<i>Jumlah laporan evaluasi kinerja perangkat daerah (Dokumen)</i>	12	12				
2.18.01.2.01.0001	Penyusunan Dokumen Perencanaan Perangkat Daerah					4.700.000	4,346,000	4,346,000	
		<i>Jumlah Dokumen Perencanaan Perangkat Daerah (Dokumen)</i>	<i>Jumlah Dokumen Perencanaan Perangkat Daerah (Dokumen)</i>	8.00	8.00				
2.18.01.2.01.0002	Koordinasi dan Penyusunan Dokumen RKA-SKPD					2.340.000	1,847,800	1,847,800	

		<i>Jumlah Dokumen RKA-SKPD dan Laporan Hasil Koordinasi Penyusunan Dokumen RKA-SKPD (Dokumen)</i>	<i>Jumlah Dokumen RKA-SKPD dan Laporan Hasil Koordinasi Penyusunan Dokumen RKA-SKPD (Dokumen)</i>	1.00	1.00				
2.18.01.2.01.0003	Koordinasi dan Penyusunan Dokumen Perubahan RKA-SKPD					2.095.000	1,845,200	1,845,200	
		<i>Jumlah Dokumen Perubahan RKA-SKPD dan Laporan Hasil Koordinasi Penyusunan Dokumen Perubahan RKA-SKPD (Dokumen)</i>	<i>Jumlah Dokumen Perubahan RKA-SKPD dan Laporan Hasil Koordinasi Penyusunan Dokumen Perubahan RKA-SKPD (Dokumen)</i>	1.00	1.00				
2.18.01.2.01.0004	Koordinasi dan Penyusunan DPA-SKPD					2.135.000	1,627,000	1,627,000	
		<i>Jumlah Dokumen DPA-SKPD dan Laporan Hasil Koordinasi Penyusunan Dokumen DPA-SKPD (Dokumen)</i>	<i>Jumlah Dokumen DPA-SKPD dan Laporan Hasil Koordinasi Penyusunan Dokumen DPA-SKPD (Dokumen)</i>	1.00	1.00				
2.18.01.2.01.0005	Koordinasi dan Penyusunan Perubahan DPA- SKPD					2.010.000	1,759,800	1,759,800	
		<i>Jumlah Dokumen Perubahan DPA-SKPD dan Laporan Hasil Koordinasi Penyusunan Dokumen Perubahan DPA-SKPD (Dokumen)</i>	<i>Jumlah Dokumen Perubahan DPA-SKPD dan Laporan Hasil Koordinasi Penyusunan Dokumen Perubahan DPA-SKPD (Dokumen)</i>	1.00	1.00				
2.18.01.2.01.0006	Koordinasi dan Penyusunan Laporan Capaian Kinerja dan Ikhtisar Realisasi Kinerja SKPD					2.255.000	2,254,800	2,254,800	
		<i>Jumlah Laporan Capaian Kinerja dan Ikhtisar Realisasi Kinerja SKPD dan Laporan Hasil Koordinasi Penyusunan Laporan Capaian Kinerja dan Ikhtisar Realisasi Kinerja SKPD (Laporan)</i>	<i>Jumlah Laporan Capaian Kinerja dan Ikhtisar Realisasi Kinerja SKPD dan Laporan Hasil Koordinasi Penyusunan Laporan Capaian Kinerja dan Ikhtisar Realisasi Kinerja SKPD (Laporan)</i>	1.00	1.00				

2.18.01.2.01.0007	Evaluasi Kinerja Perangkat Daerah		<i>Jumlah Laporan Evaluasi Kinerja Perangkat Daerah (Laporan)</i>	<i>Jumlah Laporan Evaluasi Kinerja Perangkat Daerah (Laporan)</i>	12.00	12.00	10.194.000	4,999,800	4,999,800	
2.18.01.2.02	Administrasi Keuangan Perangkat Daerah		<i>Jumlah Orang yang Menerima Gaji dan Tunjangan ASN (Orang)</i> <i>Jumlah Laporan Keuangan Akhir Tahun SKPD dan Laporan Hasil Koordinasi Penyusunan Laporan Keuangan Akhir Tahun SKPD (Laporan)</i>	<i>Jumlah Orang yang Menerima Gaji dan Tunjangan ASN (Orang)</i> <i>Jumlah Laporan Keuangan Akhir Tahun SKPD dan Laporan Hasil Koordinasi Penyusunan Laporan Keuangan Akhir Tahun SKPD (Laporan)</i>	22 1	22 1	2.134.083.460	2,096,224,000	2,096,224,000	

		Jumlah Laporan Keuangan Bulanan/Triwulanan/ Semesteran SKPD dan Laporan Koordinasi Penyusunan Laporan Keuangan Bulanan/Triwulanan/Semesteran SKPD (Laporan)	Jumlah Laporan Keuangan Bulanan/Triwulanan/ Semesteran SKPD dan Laporan Koordinasi Penyusunan Laporan Keuangan Bulanan/Triwulanan/Semesteran SKPD (Laporan)	17	17				
		Jumlah Dokumen Pelaporan dan Analisis Prognosis Realisasi Anggaran (Dokumen)	Jumlah Dokumen Pelaporan dan Analisis Prognosis Realisasi Anggaran (Dokumen)	1	1				
2.18.01.2.02.0001	Penyediaan Gaji dan Tunjangan ASN					2.124.936.860	2,087,293,000	2,087,293,000	
		Jumlah Orang yang Menerima Gaji dan Tunjangan ASN (Orang/bulan)	Jumlah Orang yang Menerima Gaji dan Tunjangan ASN (Orang/bulan)	22.00	22.00				
2.18.01.2.02.0005	Koordinasi dan Penyusunan Laporan Keuangan Akhir Tahun SKPD					2.750.000	2,690,000	2,690,000	
		Jumlah Laporan Keuangan Akhir Tahun SKPD dan Laporan Hasil Koordinasi Penyusunan Laporan Keuangan Akhir Tahun SKPD (Laporan)	Jumlah Laporan Keuangan Akhir Tahun SKPD dan Laporan Hasil Koordinasi Penyusunan Laporan Keuangan Akhir Tahun SKPD (Laporan)	1.00	1.00				
2.18.01.2.02.0007	Koordinasi dan Penyusunan Laporan Keuangan Bulanan/ Triwulanan/ Semesteran SKPD					4.196.500	4,101,200	4,101,200	
		Jumlah Laporan Keuangan Bulanan/ Triwulanan/ Semesteran SKPD dan Laporan Koordinasi Penyusunan Laporan Keuangan Bulanan/Triwulanan/Semesteran SKPD (Laporan)	Jumlah Laporan Keuangan Bulanan/ Triwulanan/ Semesteran SKPD dan Laporan Koordinasi Penyusunan Laporan Keuangan Bulanan/Triwulanan/Semesteran SKPD (Laporan)	17.00	17.00				
2.18.01.2.02.0008	Penyusunan Pelaporan dan Analisis Prognosis Realisasi Anggaran					2.200.100	2,139,800	2,139,800	
		Jumlah Dokumen Pelaporan dan Analisis Prognosis Realisasi Anggaran (Dokumen)	Jumlah Dokumen Pelaporan dan Analisis Prognosis Realisasi Anggaran (Dokumen)	1.00	1.00				

2.18.01.2.03	Administrasi Barang Milik Daerah pada Perangkat Daerah		<i>Jumlah rencana kebutuhan barang milik daerah SKPD (Dokumen)</i>	<i>Jumlah rencana kebutuhan barang milik daerah SKPD (Dokumen)</i>	1	1	7.073.000	6,952,800	6,952,800	
2.18.01.2.03.0001	Penyusunan Perencanaan Kebutuhan Barang Milik Daerah SKPD		<i>Jumlah Rencana Kebutuhan Barang Milik Daerah SKPD (Dokumen)</i>	<i>Jumlah Rencana Kebutuhan Barang Milik Daerah SKPD (Dokumen)</i>	1.00	1.00	7.073.000	6,952,800	6,952,800	
2.18.01.2.05	Administrasi Kepegawaian Perangkat Daerah						24.328.900	24,138,600	14,138,600	

		<i>Jumlah Dokumen Monitoring, Evaluasi, dan Penilaian Kinerja Pegawai (Dokumen)</i>	<i>Jumlah Dokumen Monitoring, Evaluasi, dan Penilaian Kinerja Pegawai (Dokumen)</i>	1	1				
		<i>Jumlah Pegawai Berdasarkan Tugas dan Fungsi yang Mengikuti Pendidikan dan Pelatihan (Orang)</i>	<i>Jumlah Pegawai Berdasarkan Tugas dan Fungsi yang Mengikuti Pendidikan dan Pelatihan (Orang)</i>	4	2				
2.18.01.2.05.0005	Monitoring, Evaluasi, dan Penilaian Kinerja Pegawai					4.328.900	4,138,600	4,138,600	
		<i>Jumlah Dokumen Monitoring, Evaluasi, dan Penilaian Kinerja Pegawai (Dokumen)</i>	<i>Jumlah Dokumen Monitoring, Evaluasi, dan Penilaian Kinerja Pegawai (Dokumen)</i>	1	1				
2.18.01.2.05.0009	Pendidikan dan Pelatihan Pegawai Berdasarkan Tugas dan Fungsi					20.000.000	20,000,000	10,000,000	
		<i>Jumlah Pegawai Berdasarkan Tugas dan Fungsi yang Mengikuti Pendidikan dan Pelatihan (Orang)</i>	<i>Jumlah Pegawai Berdasarkan Tugas dan Fungsi yang Mengikuti Pendidikan dan Pelatihan (Orang)</i>	4	2				
2.18.01.2.06	Administrasi Umum Perangkat Daerah					151.728.700	98,435,200	141,195,200	
		<i>Jumlah Paket Komponen Instalasi Listrik/Penerangan Bangunan Kantor yang Disediakan (Paket)</i>	<i>Jumlah Paket Komponen Instalasi Listrik/Penerangan Bangunan Kantor yang Disediakan (Paket)</i>	2	2				
		<i>Jumlah Paket Barang Cetak dan Penggandaan yang Disediakan (Paket)</i>	<i>Jumlah Paket Barang Cetak dan Penggandaan yang Disediakan (Paket)</i>	1	1				
		<i>Jumlah Dokumen Bahan Bacaan dan Peraturan Perundang-Undangan yang Disediakan (Dokumen)</i>	<i>Jumlah Dokumen Bahan Bacaan dan Peraturan Perundang-Undangan yang Disediakan (Dokumen)</i>	6	6				
		<i>Jumlah Laporan Fasilitas Kunjungan Tamu (Laporan)</i>	<i>Jumlah Laporan Fasilitas Kunjungan Tamu (Laporan)</i>	12	12				
		<i>Jumlah Laporan Penyelenggaraan Rapat Koordinasi dan Konsultasi SKPD (Laporan)</i>	<i>Jumlah Laporan Penyelenggaraan Rapat Koordinasi dan Konsultasi SKPD (Laporan)</i>	12	12				

2.18.01.2.06.0001	Penyediaan Komponen Instalasi Listrik/Penerangan Bangunan Kantor	<i>Jumlah Paket Komponen Instalasi Listrik/Penerangan Bangunan Kantor yang Disediakan (Paket)</i>	<i>Jumlah Paket Komponen Instalasi Listrik/Penerangan Bangunan Kantor yang Disediakan (Paket)</i>	2.00	2.00	2.678.000	2,678,000	2,678,000	
2.18.01.2.06.0005	Penyediaan Barang Cetak dan Penggandaan	<i>Jumlah Paket Barang Cetak dan Penggandaan yang Disediakan (Paket)</i>	<i>Jumlah Paket Barang Cetak dan Penggandaan yang Disediakan (Paket)</i>	1.00	1.00	16.510.000	16,510,000	16,510,000	

2.18.01.2.06.0006	Penyediaan Bahan Bacaan dan Peraturan Perundang-undangan	Jumlah Dokumen Bahan Bacaan dan Peraturan Perundang-Undangan yang Disediakan (Dokumen)	Jumlah Dokumen Bahan Bacaan dan Peraturan Perundang-Undangan yang Disediakan (Dokumen)	6.00	6.00	5.760.000	5,760,000	5,760,000	
2.18.01.2.06.0008	Fasilitasi Kunjungan Tamu	Jumlah Laporan Fasilitasi Kunjungan Tamu (Laporan)	Jumlah Laporan Fasilitasi Kunjungan Tamu (Laporan)	12.00	12.00	5.500.000	5,500,000	5,500,000	
2.18.01.2.06.0009	Penyelenggaraan Rapat Koordinasi dan Konsultasi SKPD	Jumlah Laporan Penyelenggaraan Rapat Koordinasi dan Konsultasi SKPD (Laporan)	Jumlah Laporan Penyelenggaraan Rapat Koordinasi dan Konsultasi SKPD (Laporan)	12.00	12.00	121.280.700	67,987,200	110,747,200	Untuk Mengakomodir Pelaksanaan Rakor dan Konsultasi SKPD ke Ibu Kota Negara
2.18.01.2.07	Pengadaan Barang Milik Daerah Penunjang Urusan Pemerintah Daerah	Jumlah Unit Peralatan dan Mesin lainnya yang disediakan (Unit)	Jumlah Unit Peralatan dan Mesin lainnya yang disediakan (Unit)	9	10	33.050.000	20,800,000	35,150,000	
2.18.01.2.07.0006	Pengadaan Peralatan dan Mesin Lainnya	Jumlah Unit Peralatan dan Mesin Lainnya yang Disediakan (Unit)	Jumlah Unit Peralatan dan Mesin Lainnya yang Disediakan (Unit)		10	33.050.000	20,800,000	35,150,000	Penambahan 1 Unit Laptop untuk mendukung Kegiatan administrasi perkantoran
2.18.01.2.08	Penyediaan Jasa Penunjang Urusan Pemerintahan Daerah					131.169.200	116,712,300	130,887,300	

2.18.01.2.08.0001	Penyediaan Jasa Surat Menyurat	Jumlah Laporan Penyediaan Jasa Surat Menyurat (Laporan)	Jumlah Laporan Penyediaan Jasa Surat Menyurat (Laporan)	12	12	1,725,000	1,725,000	1,725,000	
		Jumlah Laporan Penyediaan Jasa Komunikasi, Sumber Daya air dan Listrik yang disediakan (Laporan)	Jumlah Laporan Penyediaan Jasa Komunikasi, Sumber Daya air dan Listrik yang disediakan (Laporan)	12	12				
		Jumlah Laporan Penyediaan Jasa Pelayanan Umum Kantor yang disediakan (Laporan)	Jumlah Laporan Penyediaan Jasa Pelayanan Umum Kantor yang disediakan (Laporan)	12	12				
		Jumlah Laporan Penyediaan Jasa Surat Menyurat (Laporan)	Jumlah Laporan Penyediaan Jasa Surat Menyurat (Laporan)	12.00	12.00				

2.18.01.2.08.0002	Penyediaan Jasa Komunikasi, Sumber Daya Air dan Listrik	Jumlah Laporan Penyediaan Jasa Komunikasi, Sumber Daya Air dan Listrik yang Disediakan (Laporan)	Jumlah Laporan Penyediaan Jasa Komunikasi, Sumber Daya Air dan Listrik yang Disediakan (Laporan)	12.00	12.00	22.560.000	22,559,800	36,734,800	Penambahan kapasitas bandwidth Sarana Internet untuk Persiapan MPP Digital
2.18.01.2.08.0004	Penyediaan Jasa Pelayanan Umum Kantor	Jumlah Laporan Penyediaan Jasa Pelayanan Umum Kantor yang Disediakan (Laporan)	Jumlah Laporan Penyediaan Jasa Pelayanan Umum Kantor yang Disediakan (Laporan)	12.00	12.00	106.884.200	92,427,500	92,427,500	
2.18.01.2.09	Pemeliharaan Barang Milik Daerah Penunjang Urusan Pemerintahan Daerah	Jumlah Kendaraan Dinas Operasional atau Lapangan yang Dipelihara dan dibayarkan Pajak dan Perizinannya (Unit)	Jumlah Kendaraan Dinas Operasional atau Lapangan yang Dipelihara dan dibayarkan Pajak dan Perizinannya (Unit)	11	11	120.710.000	71,660,000	71,660,000	
	Jumlah Peralatan dan Mesin Lainnya yang dipelihara (Unit)	Jumlah Peralatan dan Mesin Lainnya yang dipelihara (Unit)	11	11					
	Jumlah Gedung Kantor dan Bangunan Lainnya yang dipelihara/rehabilitasi (Unit)	Jumlah Gedung Kantor dan Bangunan Lainnya yang dipelihara/rehabilitasi (Unit)	1	1					
2.18.01.2.09.0002	Penyediaan Jasa Pemeliharaan, Biaya Pemeliharaan, Pajak dan Perizinan Kendaraan Dinas Operasional atau Lapangan	Jumlah Kendaraan Dinas Operasional atau Lapangan yang Dipelihara dan dibayarkan Pajak dan Perizinannya (Unit)	Jumlah Kendaraan Dinas Operasional atau Lapangan yang Dipelihara dan dibayarkan Pajak dan Perizinannya (Unit)	11.00	11.00	103.350.000	54,300,000	54,300,000	

2.18.03.2.01	Penyelenggaraan Promosi Penanaman Modal yang Menjadi Kewenangan Daerah Kabupaten/Kota		<i>Jumlah Promosi Penanaman Modal (Dokumen)</i>	<i>Jumlah Promosi Penanaman Modal (Dokumen)</i>	3	3	1.900.000.000	350,000,000	350,000,000	
2.18.03.2.01.0002	Pelaksanaan Kegiatan Promosi Penanaman Modal Daerah Kabupaten/Kota		<i>Jumlah Dokumen Hasil Kegiatan Promosi Penanaman Modal Kabupaten/Kota (Dokumen)</i>	<i>Jumlah Dokumen Hasil Kegiatan Promosi Penanaman Modal Kabupaten/Kota (Dokumen)</i>	3.00	3.00	1.900.000.000	350,000,000	350,000,000	
3. 2.18.04	PROGRAM PELAYANAN PENANAMAN MODAL		<i>Persentase Perizinan dan Non Perizinan yang terbit sesuai dengan standar layanan (%)</i>	<i>Persentase Perizinan dan Non Perizinan yang terbit sesuai dengan standar layanan (%)</i>	100	100	498,060,000	220,673,000	352,673,000	
2.18.04.2.01	Pelayanan Perizinan dan Non Perizinan Secara Terpadu Satu Pintu dibidang Penanaman Modal yang Menjadi Kewenangan Daerah Kabupaten/ Kota		<i>Jumlah Pelaku Usaha yang Mendapatkan Pelayanan Perizinan Berusaha Melalui Sistem Perizinan Berusaha Berbasis Risiko Terintegrasi secara Elektronik (Pelaku Usaha)</i> <i>Jumlah kegiatan usaha yang mendapat pemantauan, analisis, evaluasi, dan pelaporan di bidang perizinan berusaha berbasis risiko Lintas Daerah Kabupaten/Kota bagi Kegiatan Usaha secara Elektronik (Pelaku Usaha) (Kegiatan Usaha)</i>	<i>Jumlah Pelaku Usaha yang Mendapatkan Pelayanan Perizinan Berusaha Melalui Sistem Perizinan Berusaha Berbasis Risiko Terintegrasi secara Elektronik (Pelaku Usaha)</i> <i>Jumlah kegiatan usaha yang mendapat pemantauan, analisis, evaluasi, dan pelaporan di bidang perizinan berusaha berbasis risiko Lintas Daerah Kabupaten/Kota bagi Kegiatan Usaha secara Elektronik (Pelaku Usaha) (Kegiatan Usaha)</i>	2000 65	2000 65	498.060.000	220,673,000	352,673,000	

		<i>Jumlah Pelaku usaha yang memperoleh Layanan Konsultasi Perizinan Berusaha melalui Sistem Perizinan Berusaha Berbasis Risiko Terintegrasi secara Elektronik (Pelaku Usaha) (Orang)</i>	<i>Jumlah Pelaku usaha yang memperoleh Layanan Konsultasi Perizinan Berusaha melalui Sistem Perizinan Berusaha Berbasis Risiko Terintegrasi secara Elektronik (Pelaku Usaha) (Orang)</i>	150	150				
2.18.04.2.01.0006	Penyediaan Pelayanan Perizinan Berusaha melalui Sistem Perizinan Berusaha Berbasis Risiko Terintegrasi secara Elektronik					398.600.000	167,088,000	299,088,000	Persiapan Pelaksanaan MPP Digital (Sarana dan Prasarana)
		<i>Jumlah Pelaku Usaha yang Mendapatkan Pelayanan Perizinan Berusaha melalui Sistem Perizinan Berusaha Berbasis Risiko Terintegrasi secara Elektronik (Pelaku Usaha)</i>	<i>Jumlah Pelaku Usaha yang Mendapatkan Pelayanan Perizinan Berusaha melalui Sistem Perizinan Berusaha Berbasis Risiko Terintegrasi secara Elektronik (Pelaku Usaha)</i>	2000	2000				
2.18.04.2.01.0007	Penyediaan dan pengelolaan Layanan konsultasi perizinan berusaha berbasis risiko					25.700.000	20,000,000	20,000,000	

			<i>Jumlah Pelaku usaha yang Memperoleh Layanan Konsultasi Perizinan Berusaha melalui Sistem Perizinan Berusaha Berbasis Risiko Terintegrasi secara Elektronik (Pelaku Usaha)</i>	<i>Jumlah Pelaku usaha yang Memperoleh Layanan Konsultasi Perizinan Berusaha melalui Sistem Perizinan Berusaha Berbasis Risiko Terintegrasi secara Elektronik (Pelaku Usaha)</i>	150	150				
2.18.04.2.01.0008	Pemantauan, analisis, evaluasi, dan pelaporan di bidang perizinan berusaha berbasis risiko						73.760.000	33,585,000	33,585,000	
			<i>Jumlah Kegiatan Usaha yang mendapat pemantauan, analisis, evaluasi, dan pelaporan di bidang perizinan berusaha berbasis risiko Lintas Daerah Kabupaten/Kota bagi Kegiatan Usaha Dari Pelaku Usaha (Kegiatan Usaha)</i>	<i>Jumlah Kegiatan Usaha yang mendapat pemantauan, analisis, evaluasi, dan pelaporan di bidang perizinan berusaha berbasis risiko Lintas Daerah Kabupaten/Kota bagi Kegiatan Usaha Dari Pelaku Usaha (Kegiatan Usaha)</i>	65	65				
4. 2.18.05	PROGRAM PENGENDALIAN PELAKSANAAN PENANAMAN MODAL						380,596,700	415,178,000	456,694,000	
			<i>Persentase pelaku usaha yang menyampaikan laporan tahun N-1 (%)</i>	<i>Persentase pelaku usaha yang menyampaikan laporan tahun N-1 (%)</i>	85	85				
2.18.05.2.01	Pengendalian Pelaksanaan Penanaman Modal yang Menjadi Kewenangan Daerah Kabupaten/Kota		<i>Jumlah Kegiatan usaha dari pelaku usaha yang melakukan koordinasi dan sinkronisasi pemantauan pelaksanaan penanaman modal (Kegiatan Usaha)</i>	<i>Jumlah Kegiatan usaha dari pelaku usaha yang melakukan koordinasi dan sinkronisasi pemantauan pelaksanaan penanaman modal (Kegiatan Usaha)</i>			380.596.700	415,178,000	456,694,000	
			<i>Jumlah Pelaku usaha yang Mengikuti Bimbingan Teknis/Sosialisasi Implementasi Perizinan Berusaha Berbasis Risiko dan Pengawasan Perizinan Berusaha Berbasis Risiko (Pelaku Usaha)</i>	<i>Jumlah Pelaku usaha yang Mengikuti Bimbingan Teknis/Sosialisasi Implementasi Perizinan Berusaha Berbasis Risiko dan Pengawasan Perizinan Berusaha Berbasis Risiko (Pelaku Usaha)</i>	210	210				

		<i>Jumlah Kegiatan Usaha dari Pelaku Usaha yang Telah Dianalisa dan Diverifikasi Data, Profil dan Informasi Kegiatan Usaha dari Pelaku Dilakukan Inspeksi Lapangan, serta Dilakukan Evaluasi Penilaian Kepatuhan Pelaksanaan Perizinan Berusaha (Kegiatan Usaha)</i>	<i>Jumlah Kegiatan Usaha dari Pelaku Usaha yang Telah Dianalisa dan Diverifikasi Data, Profil dan Informasi Kegiatan Usaha dari Pelaku Dilakukan Inspeksi Lapangan, serta Dilakukan Evaluasi Penilaian Kepatuhan Pelaksanaan Perizinan Berusaha (Kegiatan Usaha)</i>	14	14				
2.18.05.2.01.00004	Penyelesaian Permasalahan dan Hambatan yang dihadapi Pelaku Usaha dalam merealisasikan Kegiatan Usahanya		<i>Jumlah Penyelesaian Permasalahan dan Hambatan yang dihadapi Pelaku Usaha dalam merealisasikan Kegiatan Usahanya</i>	0	6	-	-	62,956,000	Peraturan Menteri Investasi/Kepala BKPM RI Nomor 2 Tahun 2023(Penataan Sub kegiatan dan Belanja)
2.18.05.2.01.0005	Bimbingan Teknis kepada Pelaku Usaha	<i>Jumlah Pelaku Usaha yang Mengikuti Bimbingan Teknis/ Sosialisasi Implementasi Perizinan Berusaha Berbasis Risiko dan Pengawasan Perizinan Berusaha Berbasis Risiko (Pelaku Usaha)</i>	<i>Jumlah Pelaku Usaha yang Mengikuti Bimbingan Teknis/ Sosialisasi Implementasi Perizinan Berusaha Berbasis Risiko dan Pengawasan Perizinan Berusaha Berbasis Risiko (Pelaku Usaha)</i>	210.00	127	360.083.700	300,000,000	268,379,000	Peraturan Menteri Investasi /Kepala BKPM RI Nomor 2 Tahun 2023 (Penataan Sub kegiatan dan Belanja)

	2.19	URUSAN PEMERINTAHAN BIDANG KEPEMUDAAN DAN OLAHRAGA					9,520,128,792	6,091,982,895	6,228,502,895	
1.	2.19.01	PROGRAM PENUNJANG URUSAN PEMERINTAHAN DAERAH KABUPATEN/KOTA					5,536,434,622	4,479,017,695	4,479,017,695	
			<i>Nilai SAKIP Perangkat Daerah Dinas Kepemudaan Olahraga dan Pariwisata (poin)</i>	<i>Nilai SAKIP Perangkat Daerah Dinas Kepemudaan Olahraga dan Pariwisata (poin)</i>	67.09	67.09				
	2.19.01.2.01	Perencanaan, Penganggaran, dan Evaluasi Kinerja Perangkat Daerah					48.720.900	36,655,000	36,655,000	

		<i>Jumlah dokumen perencanaan perangkat daerah yang disusun (Dokumen)</i>	<i>Jumlah dokumen perencanaan perangkat daerah yang disusun (Dokumen)</i>	18	18				
2.19.01.2.01.0001	Penyusunan Dokumen Perencanaan Perangkat Daerah					10.399.000	7,269,000	7,269,000	
		<i>Jumlah Dokumen Perencanaan Perangkat Daerah (Dokumen)</i>	<i>Jumlah Dokumen Perencanaan Perangkat Daerah (Dokumen)</i>	5.00	5.00				
2.19.01.2.01.0002	Koordinasi dan Penyusunan Dokumen RKA-SKPD					6.147.000	4,299,000	4,299,000	
		<i>Jumlah Dokumen RKA-SKPD dan Laporan Hasil Koordinasi Penyusunan Dokumen RKA-SKPD (Dokumen)</i>	<i>Jumlah Dokumen RKA-SKPD dan Laporan Hasil Koordinasi Penyusunan Dokumen RKA-SKPD (Dokumen)</i>	3	3				
2.19.01.2.01.0003	Koordinasi dan Penyusunan Dokumen Perubahan RKA-SKPD					5.588.000	5,248,000	5,248,000	
		<i>Jumlah Dokumen Perubahan RKA-SKPD dan Laporan Hasil Koordinasi Penyusunan Dokumen Perubahan RKA-SKPD (Dokumen)</i>	<i>Jumlah Dokumen Perubahan RKA-SKPD dan Laporan Hasil Koordinasi Penyusunan Dokumen Perubahan RKA-SKPD (Dokumen)</i>	3	3				
2.19.01.2.01.0004	Koordinasi dan Penyusunan DPA-SKPD					4.253.000	2,903,000	2,903,000	
		<i>Jumlah Dokumen DPA-SKPD dan Laporan Hasil Koordinasi Penyusunan Dokumen DPA-SKPD (Dokumen)</i>	<i>Jumlah Dokumen DPA-SKPD dan Laporan Hasil Koordinasi Penyusunan Dokumen DPA-SKPD (Dokumen)</i>	1	1				
2.19.01.2.01.0005	Koordinasi dan Penyusunan Perubahan DPA- SKPD					4.223.900	2,926,000	2,926,000	
		<i>Jumlah Dokumen Perubahan DPA-SKPD dan Laporan Hasil Koordinasi Penyusunan Dokumen Perubahan DPA-SKPD (Dokumen)</i>	<i>Jumlah Dokumen Perubahan DPA-SKPD dan Laporan Hasil Koordinasi Penyusunan Dokumen Perubahan DPA-SKPD (Dokumen)</i>	1.00	1.00				
2.19.01.2.01.0006	Koordinasi dan Penyusunan Laporan Capaian Kinerja dan Ikhtisar Realisasi Kinerja SKPD					4.142.000	4,012,000	4,012,000	

		<i>Jumlah Laporan Capaian Kinerja dan Ikhtisar Realisasi Kinerja SKPD dan Laporan Hasil Koordinasi Penyusunan Laporan Capaian Kinerja dan Ikhtisar Realisasi Kinerja SKPD (Laporan)</i>	<i>Jumlah Laporan Capaian Kinerja dan Ikhtisar Realisasi Kinerja SKPD dan Laporan Hasil Koordinasi Penyusunan Laporan Capaian Kinerja dan Ikhtisar Realisasi Kinerja SKPD (Laporan)</i>	3	3				
2.19.01.2.01.0007	Evaluasi Kinerja Perangkat Daerah	<i>Jumlah Laporan Evaluasi Kinerja Perangkat Daerah (Laporan)</i>	<i>Jumlah Laporan Evaluasi Kinerja Perangkat Daerah (Laporan)</i>	2	2	13.968.000	9,998,000	9,998,000	

2.19.01.2.02	Administrasi Keuangan Perangkat Daerah	<i>Jumlah Dokumen Administrasi Keuangan Perangkat Daerah (Dokumen)</i>	<i>Jumlah Dokumen Administrasi Keuangan Perangkat Daerah (Dokumen)</i>	4	4	4.089.887.822	3.920.183.795	3.920.183.795	
2.19.01.2.02.0001	Penyediaan Gaji dan Tunjangan ASN	<i>Jumlah Orang yang Menerima Gaji dan Tunjangan ASN (Orang/bulan)</i>	<i>Jumlah Orang yang Menerima Gaji dan Tunjangan ASN (Orang/bulan)</i>	53	53	4.039.078.822	3.902.025.795	3.902.025.795	
2.19.01.2.02.0005	Koordinasi dan Penyusunan Laporan Keuangan Akhir Tahun SKPD	<i>Jumlah Laporan Keuangan Akhir Tahun SKPD dan Laporan Hasil Koordinasi Penyusunan Laporan Keuangan Akhir Tahun SKPD (Laporan)</i>	<i>Jumlah Laporan Keuangan Akhir Tahun SKPD dan Laporan Hasil Koordinasi Penyusunan Laporan Keuangan Akhir Tahun SKPD (Laporan)</i>	1	1	8.020.000	5.105.000	5.105.000	
2.19.01.2.02.0007	Koordinasi dan Penyusunan Laporan Keuangan Bulanan/ Triwulanan/ Semesteran SKPD	<i>Jumlah Laporan Keuangan Bulanan/ Triwulanan/ Semesteran SKPD dan Laporan Koordinasi Penyusunan Laporan Keuangan Bulanan/Triwulanan/Semesteran SKPD (Laporan)</i>	<i>Jumlah Laporan Keuangan Bulanan/ Triwulanan/ Semesteran SKPD dan Laporan Koordinasi Penyusunan Laporan Keuangan Bulanan/Triwulanan/Semesteran SKPD (Laporan)</i>	1	1	32.509.000	7.963.000	7.963.000	
2.19.01.2.02.0008	Penyusunan Pelaporan dan Analisis Prognosis Realisasi Anggaran	<i>Jumlah Dokumen Pelaporan dan Analisis Prognosis Realisasi Anggaran (Dokumen)</i>	<i>Jumlah Dokumen Pelaporan dan Analisis Prognosis Realisasi Anggaran (Dokumen)</i>	1	1	10.280.000	5.090.000	5.090.000	
2.19.01.2.05	Administrasi Kepegawaian Perangkat Daerah	<i>Jumlah Bidang yang dilaksanakan (Urusan)</i>	<i>Jumlah Bidang yang dilaksanakan (Urusan)</i>	2	2	91.430.000	11.410.000	11.410.000	
2.19.01.2.05.0005	Monitoring, Evaluasi, dan Penilaian Kinerja Pegawai	<i>Jumlah Dokumen Monitoring, Evaluasi, dan Penilaian Kinerja Pegawai (Dokumen)</i>	<i>Jumlah Dokumen Monitoring, Evaluasi, dan Penilaian Kinerja Pegawai (Dokumen)</i>	1	1	1.430.000	1.410.000	1.410.000	
2.19.01.2.05.0009	Pendidikan dan Pelatihan Pegawai Berdasarkan Tugas dan Fungsi					90.000.000	10.000.000	10.000.000	

			Jumlah Pegawai Berdasarkan Tugas dan Fungsi yang Mengikuti Pendidikan dan Pelatihan (Orang)	Jumlah Pegawai Berdasarkan Tugas dan Fungsi yang Mengikuti Pendidikan dan Pelatihan (Orang)	18.00	18.00			
2.19.01.2.06	Administrasi Umum Perangkat Daerah		Jumlah Bidang yang dilaksanakan (Urusan)	Jumlah Bidang yang dilaksanakan (Urusan)	2	2	414.614.000	248,345,700	248,345,700

2.19.01.2.06.0001	Penyediaan Komponen Instalasi Listrik/Penerangan Bangunan Kantor	<i>Jumlah Paket Komponen Instalasi Listrik/Penerangan Bangunan Kantor yang Disediakan (Paket)</i>	<i>Jumlah Paket Komponen Instalasi Listrik/Penerangan Bangunan Kantor yang Disediakan (Paket)</i>	27	27	21.518.000	11,031,900	11,031,900	
2.19.01.2.06.0005	Penyediaan Barang Cetak dan Penggandaan	<i>Jumlah Paket Barang Cetak dan Penggandaan yang Disediakan (Paket)</i>	<i>Jumlah Paket Barang Cetak dan Penggandaan yang Disediakan (Paket)</i>	14	14	46.336.000	42,244,800	42,244,800	
2.19.01.2.06.0006	Penyediaan Bahan Bacaan dan Peraturan Perundang-undangan	<i>Jumlah Dokumen Bahan Bacaan dan Peraturan Perundang-Undangan yang Disediakan (Dokumen)</i>	<i>Jumlah Dokumen Bahan Bacaan dan Peraturan Perundang-Undangan yang Disediakan (Dokumen)</i>	12	12	30.120.000	4,560,000	4,560,000	
2.19.01.2.06.0008	Fasilitasi Kunjungan Tamu	<i>Jumlah Laporan Fasilitasi Kunjungan Tamu (Laporan)</i>	<i>Jumlah Laporan Fasilitasi Kunjungan Tamu (Laporan)</i>	12	12	22.140.000	7,344,000	7,344,000	
2.19.01.2.06.0009	Penyelenggaraan Rapat Koordinasi dan Konsultasi SKPD	<i>Jumlah Laporan Penyelenggaraan Rapat Koordinasi dan Konsultasi SKPD (Laporan)</i>	<i>Jumlah Laporan Penyelenggaraan Rapat Koordinasi dan Konsultasi SKPD (Laporan)</i>	12	12	294.500.000	183,165,000	183,165,000	
2.19.01.2.07	Pengadaan Barang Milik Daerah Penunjang Urusan Pemerintah Daerah	<i>Jumlah Bidang yang dilaksanakan (Urusan)</i>	<i>Jumlah Bidang yang dilaksanakan (Urusan)</i>	2		291.786.500	16,000,000	16,000,000	
2.19.01.2.07.0005	Pengadaan Mebel	<i>Jumlah Paket Mebel yang Disediakan (Unit)</i>		19		66.423.500	-		
2.19.01.2.07.0006	Pengadaan Peralatan dan Mesin Lainnya	<i>Jumlah Unit Peralatan dan Mesin Lainnya yang Disediakan (Unit)</i>	<i>Jumlah Unit Peralatan dan Mesin Lainnya yang Disediakan (Unit)</i>	20	20	225.363.000	16,000,000	16,000,000	

2.19.01.2.08	Penyediaan Jasa Penunjang Urusan Pemerintahan Daerah		<i>Jumlah Bidang yang dilaksanakan (Urusan)</i>	<i>Jumlah Bidang yang dilaksanakan (Urusan)</i>	2	2	398.295.400	146,027,200	146,027,200	
2.19.01.2.08.0001	Penyediaan Jasa Surat Menyurat		<i>Jumlah Laporan Penyediaan Jasa Surat Menyurat (Laporan)</i>	<i>Jumlah Laporan Penyediaan Jasa Surat Menyurat (Laporan)</i>	1	1	8.500.000	8,500,000	8,500,000	

2.19.01.2.08.0002	Penyediaan Jasa Komunikasi, Sumber Daya Air dan Listrik	<i>Jumlah Laporan Penyediaan Jasa Komunikasi, Sumber Daya Air dan Listrik yang Disediakan (Laporan)</i>	<i>Jumlah Laporan Penyediaan Jasa Komunikasi, Sumber Daya Air dan Listrik yang Disediakan (Laporan)</i>	36	36	85.400.000	34,000,000	34,000,000	
2.19.01.2.08.0004	Penyediaan Jasa Pelayanan Umum Kantor	<i>Jumlah Laporan Penyediaan Jasa Pelayanan Umum Kantor yang Disediakan (Laporan)</i>	<i>Jumlah Laporan Penyediaan Jasa Pelayanan Umum Kantor yang Disediakan (Laporan)</i>	1	1	304.395.400	103,527,200	103,527,200	
2.19.01.2.09	Pemeliharaan Barang Milik Daerah Penunjang Urusan Pemerintahan Daerah	<i>Jumlah Bidang yang dilaksanakan (Urusan)</i>	<i>Jumlah Bidang yang dilaksanakan (Urusan)</i>	2	2	201.700.000	100,396,000	100,396,000	
2.19.01.2.09.0002	Penyediaan Jasa Pemeliharaan, Biaya Pemeliharaan, Pajak dan Perizinan Kendaraan Dinas Operasional atau Lapangan	<i>Jumlah Kendaraan Dinas Operasional atau Lapangan yang Dipelihara dan dibayarkan Pajak dan Perizinannya (Unit)</i>	<i>Jumlah Kendaraan Dinas Operasional atau Lapangan yang Dipelihara dan dibayarkan Pajak dan Perizinannya (Unit)</i>	10	10	149.900.000	78,400,000	78,400,000	
2.19.01.2.09.0009	Pemeliharaan/Rehabilitasi Gedung Kantor dan Bangunan Lainnya	<i>Jumlah Gedung Kantor dan Bangunan Lainnya yang Dipelihara/Direhabilitasi (Unit)</i>	<i>Jumlah Gedung Kantor dan Bangunan Lainnya yang Dipelihara/Direhabilitasi (Unit)</i>	1	1	51.800.000	21,996,000	21,996,000	
2. 2.19.02	PROGRAM PENGEMBANGAN KAPASITAS DAYA SAING KEPEMUDAAN	<i>Persentase Jumlah Pemuda berprestasi (Persentase)</i>	<i>Persentase Jumlah Pemuda berprestasi (Persentase)</i>	0.19	0.19	1,135,204,970	331,906,000	331,906,000	
2.19.02.2.01	Penyadaran, Pemberdayaan, dan Pengembangan Pemuda dan Kepemudaan Terhadap Pemuda Pelopor Kabupaten/Kota, Wirausaha Muda Pemula, dan Pemuda Kader Kabupaten/Kota					854.612.100	291,824,000	291,824,000	

		<i>Terlaksananya kegiatan Penyadaran, Pemberdayaan, dan Pengembangan Pemuda dan Kepemudaan Terhadap Pemuda Pelopor Kabupaten/Kota, Wirausaha Muda Pemula, dan Pemuda Kader Kabupaten/Kota (Kegiatan)</i>	<i>Terlaksananya kegiatan Penyadaran, Pemberdayaan, dan Pengembangan Pemuda dan Kepemudaan Terhadap Pemuda Pelopor Kabupaten/Kota, Wirausaha Muda Pemula, dan Pemuda Kader Kabupaten/Kota (Kegiatan)</i>	3	3				
2.19.02.2.01.0001	Koordinasi, Sinkronisasi dan Penyelenggaraan Peningkatan Kapasitas Daya Saing Pemuda Pelopor					133.835.300	151.000.000	151.000.000	
		<i>Jumlah Pemuda Pelopor Kabupaten/Kota dari Seluruh Kecamatan yang Ditingkatkan Kapasitas Daya Saingnya (Orana)</i>		30					
2.19.02.2.01.0003	Koordinasi, Sinkronisasi dan Penyelenggaraan Peningkatan Kapasitas Daya Saing Pemuda Kader Kabupaten/Kota					666.097.000	140.824.000	140.824.000	

			<i>Jumlah Pemuda Kader Kabupaten/Kota dari seluruh Kecamatan yang Ditingkatkan Kapasitas Daya Saingnya (Orang)</i>	<i>Jumlah Pemuda Kader Kabupaten/Kota dari seluruh Kecamatan yang Ditingkatkan Kapasitas Daya Saingnya (Orang)</i>	40.00	40.00				
2.19.02.2.01.0007	Pemberian Penghargaan Pemuda dan Organisasi Pemuda yang Berjasa dan/atau Berprestasi		<i>Jumlah Pemuda yang Berjasa dan/atau Berprestasi Penerima Penghargaan (Orang)</i>	<i>Jumlah Pemuda yang Berjasa dan/atau Berprestasi Penerima Penghargaan (Orang)</i>	17	17	54.679.800	-		
2.19.02.2.02	Pemberdayaan dan Pengembangan Organisasi Kepemudaan Tingkat Daerah Kabupaten/Kota		<i>Terlaksananya kegiatan Pemberdayaan dan Pengembangan Organisasi Kepemudaan Tingkat Daerah Kabupaten/Kota (Orang)</i>	<i>Terlaksananya kegiatan Pemberdayaan dan Pengembangan Organisasi Kepemudaan Tingkat Daerah Kabupaten/Kota (Orang)</i>	90	90	280.592.870	40,082,000	40,082,000	
2.19.02.2.02.0002	Peningkatan Kapasitas Pemuda dan Organisasi Kepemudaan Kabupaten/Kota		<i>Jumlah Dokumen Hasil Peningkatan Kapasitas Organisasi Kepemudaan (Dokumen)</i>	<i>Jumlah Dokumen Hasil Peningkatan Kapasitas Organisasi Kepemudaan (Dokumen)</i>	1	1	280.592.870	40,082,000	40,082,000	
3. 2.19.03	PROGRAM PENGEMBANGAN KAPASITAS DAYA SAING KEOLAHRAGAAN		<i>Persentase jumlah Atlet berprestasi (Persentase)</i>	<i>Persentase jumlah Atlet berprestasi (Persentase)</i>	3,40	3,40	2,848,489,200	1,281,059,200	1,417,579,200	Usul Permintaan Masyarakat untuk fasilitas olahraga dari Hasil Musrenbang th. 2024
2.19.03.2.01	Pembinaan dan Pengembangan Olahraga Pendidikan pada Jenjang Pendidikan yang Menjadi Kewenangan Daerah Kabupaten/Kota		<i>Terlaksananya kegiatan Pembinaan dan pengembangan olahraga pada jenjang pendidikan yang menjadi kewenangan daerah kabupaten/kota (Kegiatan)</i>	<i>Terlaksananya kegiatan Pembinaan dan pengembangan olahraga pada jenjang pendidikan yang menjadi kewenangan daerah kabupaten/kota (Kegiatan)</i>	1	1	467.555.000	61,490,000	198,010,000	
2.19.03.2.01.0002	Koordinasi, Sinkronisasi dan Pelaksanaan Pemberdayaan Perkumpulan Olahraga dan Penyelenggaraan Kompetisi oleh Satuan Pendidikan Dasar						256.640.000	-		

		<i>Jumlah Dokumen Penyelenggaraan Kompetisi Olahraga oleh Perkumpulan Olahraga dan Satuan Pendidikan Dasar (Dokumen)</i>		1					
2.19.03.2.01.0003	Koordinasi, Sinkronisasi dan Pelaksanaan Penyediaan Sarana dan Prasarana Olahraga Kabupaten/Kota					210.915.000	61,490,000	198,010,000	Usul Permintaan Masyarakat untuk fasilitas olahraga dari Hasil Musrenbang th. 2024
		<i>Jumlah Sarana dan Prasarana Olahraga Kabupaten/Kota yang Tersedia dan Termanfaatkan (Unit)</i>	<i>Jumlah Sarana dan Prasarana Olahraga Kabupaten/Kota yang Tersedia dan Termanfaatkan (Unit)</i>	3	3				
2.19.03.2.02	Penyelenggaraan Kejuaraan Olahraga Tingkat Daerah Kabupaten/Kota					2.166.365.000	1,005,000,000	1,005,000,000	

			<i>Jumlah Dokumen Penyelenggaraan Kejuaraan dan Pekan Olahraga Tingkat Kabupaten/Kota (Dokumen)</i>	<i>Jumlah Dokumen Penyelenggaraan Kejuaraan dan Pekan Olahraga Tingkat Kabupaten/Kota (Dokumen)</i>	1	1				
2.19.03.2.02.0002	Penyelenggaraan Kejuaraan dan Pekan Olahraga Tingkat Kabupaten/Kota		<i>Jumlah Dokumen Penyelenggaraan Kejuaraan dan Pekan Olahraga Tingkat Kabupaten/Kota (Dokumen)</i>	<i>Jumlah Dokumen Penyelenggaraan Kejuaraan dan Pekan Olahraga Tingkat Kabupaten/Kota (Dokumen)</i>	1.00	1.00	2.166.365.000	1.005.000.000	1.005.000.000	
2.19.03.2.05	Pembinaan dan Pengembangan Olahraga Rekreasi		<i>Terlaksananya Pembinaan dan Pengembangan Olahraga Rekreasi (Kali)</i>	<i>Terlaksananya Pembinaan dan Pengembangan Olahraga Rekreasi (Kali)</i>	48	48	214.569.200	214.569.200	214.569.200	
2.19.03.2.05.0005	Pemanfaatan Olahraga Tradisional dalam Masyarakat		<i>Jumlah Dokumen Hasil Penyelenggaraan Olahraga Tradisional di Masyarakat (Dokumen)</i>	<i>Jumlah Dokumen Hasil Penyelenggaraan Olahraga Tradisional di Masyarakat (Dokumen)</i>	1.00	1.00	214.569.200	214.569.200	214.569.200	
2.20	URUSAN PEMERINTAHAN BIDANG STATISTIK						146,040,800	123,001,000	-	
1. 2.20.02	PROGRAM PENYELENGGARAAN STATISTIK SEKTORAL						146,040,800	123,001,000	-	
			<i>Prosentase Data Statistik Sektoral yang Dimanfaatkan (%)</i>		71					
2.20.02.2.01	Penyelenggaraan Statistik Sektoral di Lingkup Daerah Kabupaten/Kota		<i>Jumlah Penyelenggaraan Statistik Sektoral di lingkup Daerah Kabupaten/Kota (Dokumen)</i>		2		146.040.800	123.001.000	-	

2.20.02.2.01.0001	Koordinasi dan Sinkronisasi Pengumpulan, Pengolahan, Analisis dan Diseminasi Data Statistik Sektoral				1		124.326.800	101,287,000		
2.20.02.2.01.0002	Peningkatan Kapasitas SDM Pemerintah Daerah dalam Peningkatan Mutu Statistik Daerah yang Terintegrasi				28		21.714.000	21,714,000		

	2.21	URUSAN PEMERINTAHAN BIDANG PERSANDIAN					616,248,450	253,110,250	-	
1.	2.21.02	PROGRAM PENYELENGGARAAN PERSANDIAN UNTUK PENGAMANAN INFORMASI					616,248,450	253,110,250	-	
			<i>prosentase Jenis Komunikasi Sandi yang diamankan (%)</i>				100			
	2.21.02.2.01	Penyelenggaraan Persandian untuk Pengamanan Informasi Pemerintah Daerah Kabupaten/Kota					616.248.450	253,110,250	-	
			<i>Jumlah Pengamanan Informasi Pemerintah Daerah (Laporan / Dokumen)</i>				4			
	2.21.02.2.01.0001	Penetapan Kebijakan Tata Kelola Keamanan Informasi dan Jaring Komunikasi Sandi Pemerintah Daerah Kabupaten/Kota					101.825.500	-		
			<i>Jumlah Kebijakan Tata Kelola Keamanan Informasi dan Jaring Komunikasi Sandi Pemerintah Daerah Kabupaten/Kota yang Ditetapkan (Dokumen)</i>				1			
	2.21.02.2.01.0002	Pelaksanaan Analisis Kebutuhan dan Pengelolaan Sumber Daya Keamanan Informasi Pemerintah Daerah Kabupaten/Kota					147.315.450	76,629,450		
			<i>Jumlah Laporan Analisis Kebutuhan dan Pengelolaan Sumber Daya Keamanan Informasi Pemerintah Daerah Kabupaten/Kota (Laporan)</i>				15.00			
	2.21.02.2.01.0003	Pelaksanaan Keamanan Informasi Pemerintahan Daerah Kabupaten/Kota Berbasis Elektronik dan Non Elektronik					260.318.500	116,166,800		
			<i>Jumlah Laporan Pelaksanaan Keamanan Informasi Pemerintahan Daerah Kabupaten/Kota Berbasis Elektronik dan Non Elektronik (Laporan)</i>				6			

2.21.02.2.01.0004	Penyediaan Layanan Keamanan Informasi Pemerintah Daerah Kabupaten/Kota					106.789.000	60,314,000		
		<i>Jumlah Perangkat Daerah yang Telah Menggunakan Layanan Keamanan Informasi (Perangkat Daerah)</i>		15					
2.22	URUSAN PEMERINTAHAN BIDANG KEBUDAYAAN					6,493,784,230	1,502,604,100	-	
1. 2.22.01	PROGRAM PENUNJANG URUSAN PEMERINTAHAN DAERAH KABUPATEN/KOTA					944,054,000	385,634,600	-	
		<i>Nilai SAKIP Perangkat Daerah Dinas Pendidikan dan Kebudayaan (%)</i>		80,29					

2.22.01.2.06	Administrasi Umum Perangkat Daerah					69.054.000	52,150,600	-	
		<i>Jumlah Paket Komponen Instalasi Listrik/Penerangan Bangunan Kantor yang Disediakan (Paket)</i>		10					
		<i>Jumlah Paket Peralatan dan Perlengkapan Kantor yang Disediakan (Paket)</i>		25					
		<i>Jumlah Paket Barang Cetak dan Penggandaan yang Disediakan (Paket)</i>		5					
		<i>Jumlah Laporan Penyelenggaraan Rapat Koordinasi dan Konsultasi SKPD (Laporan)</i>		12					
2.22.01.2.06.0001	Penyediaan Komponen Instalasi Listrik/Penerangan Bangunan Kantor					4.800.000	4,800,000		
		<i>Jumlah Paket Komponen Instalasi Listrik/Penerangan Bangunan Kantor yang Disediakan (Paket)</i>							
2.22.01.2.06.0002	Penyediaan Peralatan dan Perlengkapan Kantor					20.000.000	19,966,600		
		<i>Jumlah Paket Peralatan dan Perlengkapan Kantor yang Disediakan (Paket)</i>							
2.22.01.2.06.0005	Penyediaan Barang Cetak dan Penggandaan					10.000.000	8,070,000		
		<i>Jumlah Paket Barang Cetak dan Penggandaan yang Disediakan (Paket)</i>							
2.22.01.2.06.0009	Penyelenggaraan Rapat Koordinasi dan Konsultasi SKPD					34.254.000	19,314,000		
		<i>Jumlah Laporan Penyelenggaraan Rapat Koordinasi dan Konsultasi SKPD (Laporan)</i>							
2.22.01.2.07	Pengadaan Barang Milik Daerah Penunjang Urusan Pemerintah Daerah					550.000.000	141,500,000	-	
		<i>Jumlah Paket Mebel yang disediakan (Paket)</i>		3					

		<i>Jumlah Unit Peralatan dan Mesin Lainnya yang disediakan (Unit)</i>		3				
2.22.01.2.07.0005	Pengadaan Mebel					400.000.000	141,500,000	
		<i>Jumlah Paket Mebel yang Disediakan (Unit)</i>						
2.22.01.2.07.0006	Pengadaan Peralatan dan Mesin Lainnya					150.000.000	-	
		<i>Jumlah Unit Peralatan dan Mesin Lainnya yang Disediakan (Unit)</i>						

2.22.01.2.08	Penyediaan Jasa Penunjang Urusan Pemerintahan Daerah					175.000.000	167,160,000	-	
		<i>Jumlah Laporan Penyediaan Jasa Komunikasi, Sumber Daya Air dan Listrik yang Disediakan (Laporan)</i>		12					
		<i>Jumlah Laporan Penyediaan Jasa Pelayanan Umum Kantor yang Disediakan (Laporan)</i>		12					
2.22.01.2.08.0002	Penyediaan Jasa Komunikasi, Sumber Daya Air dan Listrik					75.000.000	75,000,000		
		<i>Jumlah Laporan Penyediaan Jasa Komunikasi, Sumber Daya Air dan Listrik yang Disediakan (Laporan)</i>							
2.22.01.2.08.0004	Penyediaan Jasa Pelayanan Umum Kantor					100.000.000	92,160,000		
		<i>Jumlah Laporan Penyediaan Jasa Pelayanan Umum Kantor yang Disediakan (Laporan)</i>							
2.22.01.2.09	Pemeliharaan Barang Milik Daerah Penunjang Urusan Pemerintahan Daerah					150.000.000	24,824,000	-	
		<i>Jumlah Peralatan dan mesin lainnya yang dipelihara (Unit)</i>		1					
		<i>Jumlah gedung kantor dan bangunan lainnya yang dipelihara/direhabilitasi (Unit)</i>		1					
2.22.01.2.09.0006	Pemeliharaan Peralatan dan Mesin Lainnya					50.000.000	-		
		<i>Jumlah Peralatan dan Mesin Lainnya yang Dipelihara (Unit)</i>							
2.22.01.2.09.0009	Pemeliharaan/Rehabilitasi Gedung Kantor dan Bangunan Lainnya					100.000.000	24,824,000		
		<i>Jumlah Gedung Kantor dan Bangunan Lainnya yang Dipelihara/Direhabilitasi (Unit)</i>							

2.	2.22.02	PROGRAM PENGEMBANGAN KEBUDAYAAN				3,406,646,800	592,347,000	-	
			<i>Jumlah objek pemajuan kebudayaan yang dikembangkan Dan ditetapkan sebagai WBTB (Objek)</i>	14					
			<i>Jumlah Objek pemajuan kebudayaan yang dikembangkan dan ditetapkan sebagai WBTB (Objek)</i>	14					

			Jumlah objek pemajuan kebudayaan yang dikembangkan Dan ditetapkan sebagai WBTB (Objek)		14				
2.22.02.2.01	Pengelolaan Kebudayaan yang Masyarakat Pelakunya dalam Daerah Kabupaten/Kota		<i>Jumlah Objek Pemajuan Kebudayaan yang Dilakukan Pelindungan, Pengembangan, Pemanfaatan (Objek)</i>		12			2.277.962.800	-
			<i>Jumlah Objrk Pemajuan kebudayaan yang dilakukan perlindungan, pengembangan, pemanfaatan (Objek)</i>		9				
			<i>Jumlah Peserta Pembinaan Sumber Daya Manusia, Lembaga, dan Pranata Kebudayaan (Orang)</i>		100				
			<i>Jumlah Peserta Pembinaan Sumber Daya Manusia, Lembaga dan Pranata Kebudayaan (Orang)</i>		600				
2.22.02.2.01.0001	Pelindungan, Pengembangan, Pemanfaatan Objek Pemajuan Kebudayaan		<i>Jumlah Objek Pemajuan Kebudayaan yang Dilakukan Pelindungan, Pengembangan, Pemanfaatan (Objek)</i>					1.548.975.000	-
			<i>Jumlah Objek Pemajuan Kebudayaan yang Dilakukan Pelindungan, Pengembangan, Pemanfaatan (Objek)</i>						
2.22.02.2.01.0002	Pembinaan Sumber Daya Manusia, Lembaga, dan Pranata Kebudayaan		<i>Jumlah Peserta Pembinaan Sumber Daya Manusia, Lembaga, dan Pranata Kebudayaan (Orang)</i>					728.987.800	-
			<i>Jumlah Peserta Pembinaan Sumber Daya Manusia, Lembaga, dan Pranata Kebudayaan (Orang)</i>						
2.22.02.2.02	Pelestarian Kesenian Tradisional yang Masyarakat Pelakunya dalam Daerah Kabupaten/Kota							528.684.000	47,347,000

*Jumlah Objek Pemajuan Tradisi
Budaya yang Dilakukan Pelindungan,
Pengembangan dan Pemanfaatan
(Objek)*

5

*Jumlah Laporan Pembinaan Sumber
Daya Manusia, Lembaga, dan Pranata
Tradisional
(Laporan)*

3

*Jumlah Orang/Lembaga yang Diberi
enghargaan untuk Mereka yang
Berjasa dalam
Pemajuan Kebudayaan
(Sertifikat)*

5

2.22.02.2.02.0001	Pelindungan, Pengembangan, Pemanfaatan Objek Pemajuan Tradisi Budaya	<i>Jumlah Objek Pemajuan Tradisi Budaya yang Dilakukan Pelindungan, Pengembangan dan Pemanfaatan (Objek)</i>				410.577.000	-		
2.22.02.2.02.0002	Pembinaan Sumber Daya Manusia, Lembaga, dan Pranata Tradisional	<i>Jumlah Laporan Pembinaan Sumber Daya Manusia, Lembaga, dan Pranata Tradisional (Laporan)</i>				118.107.000	47,347,000		
2.22.02.2.03	Pembinaan Lembaga Adat yang Penganutnya dalam Daerah Kabupaten/Kota	<i>Jumlah Objek Pemajuan Lembaga Adat yang Telah Dilakukan Pelindungan, Pengembangan dan Pemanfaatan (Objek)</i> <i>Jumlah Sumber Daya Manusia, Lembaga, dan Pranata Adat yang Dibina (Orang)</i> <i>Jumlah Sarana dan Prasarana Lembaga Adat yang Disediakan/Difasilitasi (Unit)</i>		5		600.000.000	545,000,000	-	
2.22.02.2.03.0003	Penyediaan Sarana dan Prasarana Pembinaan Lembaga Adat	<i>Jumlah Sarana dan Prasarana Lembaga Adat yang Disediakan/Difasilitasi (Unit)</i>		50		600.000.000	545,000,000		
3. 2.22.03	PROGRAM PENGEMBANGAN KESENIAN TRADISIONAL	<i>Jumlah SDM Kesenian yang dikembangkan (Orang)</i> <i>Jumlah SDM Kesenian yang dikembangkan (Orang)</i>		70	70	1,413,850,000	323,850,000	-	

	2.22.03.2.01	Pembinaan Kesenian yang Masyarakat Pelakunya dalam Daerah Kabupaten/Kota	<i>Jumlah Sumber Daya Manusia Kesenian Tradisional yang Mendapat Pendidikan dan Pelatihan (Ditingkatkan Kompetensinya) (Orang)</i> <i>Jumlah Lembaga Kesenian Tradisional yang Ditingkatkan Kapasitasnya (Lembaga)</i>		42		1.413.850.000	323,850,000	-	
	2.22.03.2.01.0001	Peningkatan Pendidikan dan Pelatihan Sumber Daya Manusia Kesenian Tradisional					258.850.000	161,350,000		

			<i>Jumlah Sumber Daya Manusia Kesenian Tradisional yang Mendapat Pendidikan dan Pelatihan (Ditingkatkan Kompetensinya) (Orang)</i>		42				
	2.22.03.2.01.0003	Peningkatan Kapasitas Tata Kelola Lembaga Kesenian Tradisional					1.155.000.000	162,500,000	
			<i>Jumlah Lembaga Kesenian Tradisional yang Ditingkatkan Kapasitasnya (Lembaga)</i>		34				
4.	2.22.04	PROGRAM PEMBINAAN SEJARAH					102,642,000	-	-
			<i>Jumlah terbinanya sumber daya manusia terhadap data dan informasi sejarah (Orang)</i>		75				
			<i>Jumlah terbinanya sumber daya manusterhadap data dan informasi sejarah (Orang)</i>		75				
	2.22.04.2.01	Pembinaan Sejarah Lokal dalam 1 (Satu) Daerah Kabupaten/Kota					102.642.000	-	-
			<i>Jumlah Sumber Daya Manusia dan Lembaga Sejarah Lokal Provinsi yang Diberdayakan (Orang)</i>		125				
			<i>Jumlah Sarana dan Prasarana Pembinaan Sejarah (Alat)</i>		4				
			<i>Jumlah Dokumen Data dan Informasi Sejarah yang Dapat Diakses Masyarakat (Dokumen)</i>		5				
	2.22.04.2.01.0001	Pemberdayaan Sumber Daya Manusia dan Lembaga Sejarah Lokal Kabupaten/Kota					102.642.000	-	-
			<i>Jumlah Sumber Daya Manusia dan Lembaga Sejarah Lokal Provinsi yang Diberdayakan (Orang)</i>						
5.	2.22.05	PROGRAM PELESTARIAN DAN PENGELOLAAN CAGAR BUDAYA					626,591,430	200,772,500	-

			<i>Jumlah Cagar Budaya peringkat kabupaten yang ditetapkan, terlindungi dan dikembangkan (Cagar Budaya)</i>		20				
			<i>Jumlah Cagar Budaya peringkat kabupaten yang ditetapkan, terlindungi dan dikembangkan (Cagar Budaya)</i>		20				
2.22.05.2.01	Penetapan Cagar Budaya Peringkat Kabupaten/Kota					260.694.230	124,846,100	-	
			<i>Jumlah Objek diduga Cagar Budaya yang Didaftarkan (Objek)</i>		100				

			<i>Jumlah Objek Cagar Budaya yang Ditetapkan (Objek)</i>		5				
2.22.05.2.01.0001	Pendaftaran Objek Diduga Cagar Budaya						128.314.730	57,644,800	
2.22.05.2.01.0002	Penetapan Cagar Budaya		<i>Jumlah Objek Diduga Cagar Budaya yang Didaftarkan (Objek)</i>				132.379.500	67,201,300	
2.22.05.2.02	Pengelolaan Cagar Budaya Peringkat Kabupaten/Kota		<i>Jumlah Objek Cagar Budaya yang Ditetapkan (Objek)</i>				365.897.200	75,926,400	-
2.22.05.2.02.0001	Pelindungan Cagar Budaya		<i>Jumlah Objek Cagar Budaya yang Dilindungi (Objek)</i>		20				
			<i>Jumlah Objek Cagar Budaya yang Dikembangkan (Objek)</i>		5				
			<i>Jumlah Objek Cagar Budaya yang Dimanfaatkan (Objek)</i>		3				
2.22.05.2.02.0001	Pelindungan Cagar Budaya						217.343.000	75,926,400	
2.22.05.2.02.0002	Pengembangan Cagar Budaya		<i>Jumlah Objek Cagar Budaya yang Dilindungi (Objek)</i>						
			<i>Jumlah Objek Cagar Budaya yang Dikembangkan (Objek)</i>				148.554.200	-	
2.23	URUSAN PEMERINTAHAN BIDANG PERPUSTAKAAN						14,282,282,553	14,089,230,733	14,089,230,733
1. 2.23.01	PROGRAM PENUNJANG URUSAN PEMERINTAHAN DAERAH KABUPATEN/KOTA						2,872,349,953	2,366,851,200	2,366,851,200

			<i>Nilai SAKIP Perangkat Daerah Dinas Perpustakaan dan Kearsipan (%)</i>	<i>Nilai SAKIP Perangkat Daerah Dinas Perpustakaan dan Kearsipan (%)</i>	79.61	79.61			
2.23.01.2.01	Perencanaan, Penganggaran, dan Evaluasi Kinerja Perangkat Daerah						43.549.900	15.749,800	15,749,800
		<i>Jumlah Dokumen Perencanaan, Penganggaran dan Evaluasi Kinerja Perangkat Daerah yang Disusun (Dokumen)</i>	<i>Jumlah Dokumen Perencanaan, Penganggaran dan Evaluasi Kinerja Perangkat Daerah yang Disusun (Dokumen)</i>	25	25				

2.23.01.2.01.0001	Penyusunan Dokumen Perencanaan Perangkat Daerah					27.500.000	3,249,800	3,249,800	
		<i>Jumlah Dokumen Perencanaan Perangkat Daerah (Dokumen)</i>	<i>Jumlah Dokumen Perencanaan Perangkat Daerah (Dokumen)</i>	8.00	8.00				
2.23.01.2.01.0002	Koordinasi dan Penyusunan Dokumen RKA-SKPD					2.500.000	1,500,000	1,500,000	
		<i>Jumlah Dokumen RKA-SKPD dan Laporan Hasil Koordinasi Penyusunan Dokumen RKA-SKPD (Dokumen)</i>	<i>Jumlah Dokumen RKA-SKPD dan Laporan Hasil Koordinasi Penyusunan Dokumen RKA-SKPD (Dokumen)</i>	1.00	1.00				
2.23.01.2.01.0003	Koordinasi dan Penyusunan Dokumen Perubahan RKA-SKPD					2.500.000	1,500,000	1,500,000	
		<i>Jumlah Dokumen Perubahan RKA-SKPD dan Laporan Hasil Koordinasi Penyusunan Dokumen Perubahan RKA-SKPD (Dokumen)</i>	<i>Jumlah Dokumen Perubahan RKA-SKPD dan Laporan Hasil Koordinasi Penyusunan Dokumen Perubahan RKA-SKPD (Dokumen)</i>	1.00	1.00				
2.23.01.2.01.0004	Koordinasi dan Penyusunan DPA-SKPD					2.200.000	1,500,000	1,500,000	
		<i>Jumlah Dokumen DPA-SKPD dan Laporan Hasil Koordinasi Penyusunan Dokumen DPA-SKPD (Dokumen)</i>	<i>Jumlah Dokumen DPA-SKPD dan Laporan Hasil Koordinasi Penyusunan Dokumen DPA-SKPD (Dokumen)</i>	1.00	1.00				
2.23.01.2.01.0005	Koordinasi dan Penyusunan Perubahan DPA- SKPD					2.200.000	1,500,000	1,500,000	
		<i>Jumlah Dokumen Perubahan DPA-SKPD dan Laporan Hasil Koordinasi Penyusunan Dokumen Perubahan DPA-SKPD (Dokumen)</i>	<i>Jumlah Dokumen Perubahan DPA-SKPD dan Laporan Hasil Koordinasi Penyusunan Dokumen Perubahan DPA-SKPD (Dokumen)</i>	1.00	1.00				

2.23.01.2.01.0006	Koordinasi dan Penyusunan Laporan Capaian Kinerja dan Ikhtisar Realisasi Kinerja SKPD	<i>Jumlah Laporan Capaian Kinerja dan Ikhtisar Realisasi Kinerja SKPD dan Laporan Hasil Koordinasi Penyusunan Laporan Capaian Kinerja dan Ikhtisar Realisasi Kinerja SKPD (Laporan)</i>	<i>Jumlah Laporan Capaian Kinerja dan Ikhtisar Realisasi Kinerja SKPD dan Laporan Hasil Koordinasi Penyusunan Laporan Capaian Kinerja dan Ikhtisar Realisasi Kinerja SKPD (Laporan)</i>	1.00	1.00	1.500.000	1,500,000	1,500,000	
2.23.01.2.01.0007	Evaluasi Kinerja Perangkat Daerah	<i>Jumlah Laporan Evaluasi Kinerja Perangkat Daerah (Laporan)</i>	<i>Jumlah Laporan Evaluasi Kinerja Perangkat Daerah (Laporan)</i>	12.00	12.00	5.149.900	5,000,000	5,000,000	

2.23.01.2.02	Administrasi Keuangan Perangkat Daerah					1.855.267.273	1.978,269,900	1.978,269,900	
		<i>Jumlah Dokumen Administrasi Keuangan Perangkat Daerah yang Disusun (Dokumen)</i>	<i>Jumlah Dokumen Administrasi Keuangan Perangkat Daerah yang Disusun (Dokumen)</i>	4	4				
2.23.01.2.02.0001	Penyediaan Gaji dan Tunjangan ASN					1.848.267.673	1,973,769,900	1,973,769,900	
		<i>Jumlah Orang yang Menerima Gaji dan Tunjangan ASN (Orang/bulan)</i>	<i>Jumlah Orang yang Menerima Gaji dan Tunjangan ASN (Orang/bulan)</i>	20.00	20.00				
2.23.01.2.02.0005	Koordinasi dan Penyusunan Laporan Keuangan Akhir Tahun SKPD					2.999.800	1,500,000	1,500,000	
		<i>Jumlah Laporan Keuangan Akhir Tahun SKPD dan Laporan Hasil Koordinasi Penyusunan Laporan Keuangan Akhir Tahun SKPD (Laporan)</i>	<i>Jumlah Laporan Keuangan Akhir Tahun SKPD dan Laporan Hasil Koordinasi Penyusunan Laporan Keuangan Akhir Tahun SKPD (Laporan)</i>	1.00	1.00				
2.23.01.2.02.0007	Koordinasi dan Penyusunan Laporan Keuangan Bulanan/ Triwulanan/ Semesteran SKPD					1.499.800	1,500,000	1,500,000	
		<i>Jumlah Laporan Keuangan Bulanan/ Triwulanan/ Semesteran SKPD dan Laporan Koordinasi Penyusunan Laporan Keuangan Bulanan/Triwulanan/Semesteran SKPD (Laporan)</i>	<i>Jumlah Laporan Keuangan Bulanan/ Triwulanan/ Semesteran SKPD dan Laporan Koordinasi Penyusunan Laporan Keuangan Bulanan/Triwulanan/Semesteran SKPD (Laporan)</i>	2.00	2.00				
2.23.01.2.02.0008	Penyusunan Pelaporan dan Analisis Prognosis Realisasi Anggaran					2.500.000	1,500,000	1,500,000	

			<i>Jumlah Dokumen Pelaporan dan Analisis Prognosis Realisasi Anggaran (Dokumen)</i>	<i>Jumlah Dokumen Pelaporan dan Analisis Prognosis Realisasi Anggaran (Dokumen)</i>	1.00	1.00				
2.23.01.2.05	Administrasi Kepegawaian Perangkat Daerah						14.675.000	-	-	
			<i>Jumlah Dokumen Administrasi Kepegawaian Perangkat Daerah (Dokumen)</i>	<i>Jumlah Dokumen Administrasi Kepegawaian Perangkat Daerah (Dokumen)</i>	1					
2.23.01.2.05.0009	Pendidikan dan Pelatihan Pegawai Berdasarkan Tugas dan Fungsi						14.675.000	-	-	
			<i>Jumlah Pegawai Berdasarkan Tugas dan Fungsi yang Mengikuti Pendidikan dan Pelatihan (Orang)</i>	<i>Jumlah Pegawai Berdasarkan Tugas dan Fungsi yang Mengikuti Pendidikan dan Pelatihan (Orang)</i>	7.00					
2.23.01.2.06	Administrasi Umum Perangkat Daerah						291.682.000	116,570,000	116,570,000	

		<i>Jumlah Paket Penyediaan Administrasi Umum (Paket)</i>	<i>Jumlah Paket Penyediaan Administrasi Umum (Paket)</i>	6	2				
2.23.01.2.06.0001	Penyediaan Komponen Instalasi Listrik/Penerangan Bangunan Kantor					12.500.000	3,735,000	3,735,000	
		<i>Jumlah Paket Komponen Instalasi Listrik/Penerangan Bangunan Kantor yang Disediakan (Paket)</i>	<i>Jumlah Paket Komponen Instalasi Listrik/Penerangan Bangunan Kantor yang Disediakan (Paket)</i>	1.00	1.00				
2.23.01.2.06.0002	Penyediaan Peralatan dan Perlengkapan Kantor					49.825.000	-	-	
		<i>Jumlah Paket Peralatan dan Perlengkapan Kantor yang Disediakan (Paket)</i>	<i>Jumlah Paket Peralatan dan Perlengkapan Kantor yang Disediakan (Paket)</i>	1.00					
2.23.01.2.06.0005	Penyediaan Barang Cetak dan Penggandaan					50.000.000	32,136,000	32,136,000	
		<i>Jumlah Paket Barang Cetak dan Penggandaan yang Disediakan (Paket)</i>	<i>Jumlah Paket Barang Cetak dan Penggandaan yang Disediakan (Paket)</i>	1.00	1.00				
2.23.01.2.06.0006	Penyediaan Bahan Bacaan dan Peraturan Perundang-undangan					5.100.000	5,375,000	5,375,000	
		<i>Jumlah Dokumen Bahan Bacaan dan Peraturan Perundang-Undangan yang Disediakan (Dokumen)</i>	<i>Jumlah Dokumen Bahan Bacaan dan Peraturan Perundang-Undangan yang Disediakan (Dokumen)</i>	1.00	1.00				
2.23.01.2.06.0008	Fasilitasi Kunjungan Tamu					14.499.000	8,239,000	8,239,000	
		<i>Jumlah Laporan Fasilitasi Kunjungan Tamu (Laporan)</i>	<i>Jumlah Laporan Fasilitasi Kunjungan Tamu (Laporan)</i>	12.00	12.00				

2.23.01.2.06.0009	Penyelenggaraan Rapat Koordinasi dan Konsultasi SKPD	<i>Jumlah Laporan Penyelenggaraan Rapat Koordinasi dan Konsultasi SKPD (Laporan)</i>	<i>Jumlah Laporan Penyelenggaraan Rapat Koordinasi dan Konsultasi SKPD (Laporan)</i>	12.00	12.00	159.758.000	67,085,000	67,085,000	
2.23.01.2.07	Pengadaan Barang Milik Daerah Penunjang Urusan Pemerintah Daerah	<i>Jumlah Barang Milik Daerah Penunjang Urusan Pemerintah Daerah yang Diadakan (Unit)</i>	<i>Jumlah Barang Milik Daerah Penunjang Urusan Pemerintah Daerah yang Diadakan (Unit)</i>	45	45	117.276.000	46,800,000	46,800,000	
2.23.01.2.07.0005	Pengadaan Mebel					36.900.000	-	-	

			<i>Jumlah Paket Mebel yang Disediakan (Unit)</i>	<i>Jumlah Paket Mebel yang Disediakan (Unit)</i>	45					
2.23.01.2.07.0006	Pengadaan Peralatan dan Mesin Lainnya						80.376.000	46,800,000	46,800,000	
		<i>Jumlah Unit Peralatan dan Mesin Lainnya yang Disediakan (Unit)</i>	<i>Jumlah Unit Peralatan dan Mesin Lainnya yang Disediakan (Unit)</i>	21.00	21.00					
2.23.01.2.08	Penyediaan Jasa Penunjang Urusan Pemerintahan Daerah						199.999.780	100,511,500	100,511,500	
		<i>Jumlah Sub Organisasi yang disediakan Jasa Penunjang Urusan Pemerintah Daerah (Kelompok)</i>	<i>Jumlah Sub Organisasi yang disediakan Jasa Penunjang Urusan Pemerintah Daerah (Kelompok)</i>	4	4					
2.23.01.2.08.0001	Penyediaan Jasa Surat Menyurat						5.000.000	2,250,000	2,250,000	
		<i>Jumlah Laporan Penyediaan Jasa Surat Menyurat (Laporan)</i>	<i>Jumlah Laporan Penyediaan Jasa Surat Menyurat (Laporan)</i>	2.00	2.00					
2.23.01.2.08.0002	Penyediaan Jasa Komunikasi, Sumber Daya Air dan Listrik						45.000.000	43,570,000	43,570,000	
		<i>Jumlah Laporan Penyediaan Jasa Komunikasi, Sumber Daya Air dan Listrik yang Disediakan (Laporan)</i>	<i>Jumlah Laporan Penyediaan Jasa Komunikasi, Sumber Daya Air dan Listrik yang Disediakan (Laporan)</i>	5.00	5.00					
2.23.01.2.08.0004	Penyediaan Jasa Pelayanan Umum Kantor						149.999.780	54,691,500	54,691,500	
		<i>Jumlah Laporan Penyediaan Jasa Pelayanan Umum Kantor yang Disediakan (Laporan)</i>	<i>Jumlah Laporan Penyediaan Jasa Pelayanan Umum Kantor yang Disediakan (Laporan)</i>	4.00	4.00					

2.23.01.2.09	Pemeliharaan Barang Milik Daerah Penunjang Urusan Pemerintahan Daerah	<i>Jumlah Barang Milik Daerah Penunjang Urusan Pemerintah Daerah yang Dipelihara (Unit)</i>	<i>Jumlah Barang Milik Daerah Penunjang Urusan Pemerintah Daerah yang Dipelihara (Unit)</i>	35	35	349.900.000	108,950,000	108,950,000	
2.23.01.2.09.0001	Penyediaan Jasa Pemeliharaan, Biaya Pemeliharaan, dan Pajak Kendaraan Perorangan Dinas atau Kendaraan Dinas Jabatan	<i>Jumlah Kendaraan Perorangan Dinas atau Kendaraan Dinas Jabatan yang Dipelihara dan dibayarkan Pajaknya (Unit)</i>	<i>Jumlah Kendaraan Perorangan Dinas atau Kendaraan Dinas Jabatan yang Dipelihara dan dibayarkan Pajaknya (Unit)</i>	25.00	25.00	252.400.000	104,200,000	104,200,000	
2.23.01.2.09.0006	Pemeliharaan Peralatan dan Mesin Lainnya					8.000.000	4,750,000	4,750,000	

			<i>Jumlah Peralatan dan Mesin Lainnya yang Dipelihara (Unit)</i>	<i>Jumlah Peralatan dan Mesin Lainnya yang Dipelihara (Unit)</i>	7.00	7.00				
2.23.01.2.09.0009	Pemeliharaan/Rehabilitasi Gedung Kantor dan Bangunan Lainnya						89.500.000	-	-	
			<i>Jumlah Gedung Kantor dan Bangunan Lainnya yang Dipelihara/Direhabilitasi (Unit)</i>	<i>Jumlah Gedung Kantor dan Bangunan Lainnya yang Dipelihara/Direhabilitasi (Unit)</i>	3.00					
2. 2.23.02	PROGRAM PEMBINAAN PERPUSTAKAAN						11,409,932,600	11,722,379,533	11,722,379,533	
			<i>Presentase Peningkatan Anggota Perpustakaan (%)</i>	<i>Presentase Peningkatan Anggota Perpustakaan (%)</i>	5	5				
			<i>Presentase Sarana dan Prasarana Perpustakaan sesuai Standar (%)</i>	<i>Presentase Sarana dan Prasarana Perpustakaan sesuai Standar (%)</i>	65	65				
2.23.02.2.01	Pengelolaan Perpustakaan Tingkat Daerah Kabupaten/Kota						11.234.986.100	376,690,033	376,690,033	
			<i>Persentase Jumlah Pengunjung Perpustakaan (%)</i>	<i>Persentase Jumlah Pengunjung Perpustakaan (%)</i>	5	5				
2.23.02.2.01.0001	Pengembangan dan Pemeliharaan Layanan Perpustakaan Elektronik						-	-	-	
			<i>Jumlah Layanan Perpustakaan Elektronik yang Dikembangkan dengan Manajemen Layanan TIK Berbasis ISO20000 (ITSM : Information Technology Service Management) (Layanan)</i>	<i>Jumlah Layanan Perpustakaan Elektronik yang Dikembangkan dengan Manajemen Layanan TIK Berbasis ISO20000 (ITSM : Information Technology Service Management) (Layanan)</i>						

2.23.02.2.01.0002	Pengembangan Perpustakaan di Tingkat Daerah Kabupaten/Kota	<i>Jumlah Perpustakaan yang Dikembangkan di Tingkat Daerah Kabupaten/Kota Sesuai Standar Nasional Perpustakaan di Wilayah Kabupaten/Kota Sesuai Kewenangannya (Perpustakaan)</i>	<i>Jumlah Perpustakaan yang Dikembangkan di Tingkat Daerah Kabupaten/Kota Sesuai Standar Nasional Perpustakaan di Wilayah Kabupaten/Kota Sesuai Kewenangannya (Perpustakaan)</i>	40		10.410.441.500			
2.23.02.2.01.0004	Pembinaan Perpustakaan pada Satuan Pendidikan Dasar di Seluruh Wilayah Kabupaten/Kota Sesuai dengan Standar Nasional Perpustakaan	<i>Jumlah Perpustakaan pada Satuan Pendidikan Dasar dan yang Dilakukan Pembinaan dalam Mewujudkan Standar Nasional Perpustakaan (Perpustakaan)</i>	<i>Jumlah Perpustakaan pada Satuan Pendidikan Dasar dan yang Dilakukan Pembinaan dalam Mewujudkan Standar Nasional Perpustakaan (Perpustakaan)</i>	40	40	309.558.000	100,179,000	100,179,000	
2.23.02.2.01.0005	Pembinaan Perpustakaan Khusus Tingkat Kabupaten/Kota								

		<i>Jumlah Perpustakaan Khusus yang Dibina Sesuai Kewenangan Kabupaten/Kota dalam Mewujudkan Standar Nasional Perpustakaan (Perpustakaan)</i>	<i>Jumlah Perpustakaan Khusus yang Dibina Sesuai Kewenangan Kabupaten/Kota dalam Mewujudkan Standar Nasional Perpustakaan (Perpustakaan)</i>						
2.23.02.2.01.0006	Peningkatan Kapasitas Tenaga Perpustakaan dan Pustakawan Tingkat Daerah Kabupaten/Kota	<i>Jumlah Tenaga Perpustakaan yang Ditingkatkan Kapasitasnya dan Mendapat Sertifikasi Tenaga Perpustakaan dan Pustakawan Tingkat Daerah Kabupaten/Kota (Orang)</i>	<i>Jumlah Tenaga Perpustakaan yang Ditingkatkan Kapasitasnya dan Mendapat Sertifikasi Tenaga Perpustakaan dan Pustakawan Tingkat Daerah Kabupaten/Kota (Orang)</i>	60.00	60.00	192.915.000	65,033,400	65,033,400	
2.23.02.2.01.0008	Pengembangan Bahan Pustaka	<i>Jumlah Bahan Perpustakaan Tercetak yang Dicitak dan Diadakan (Eksemplar)</i>	<i>Jumlah Bahan Perpustakaan Tercetak yang Dicitak dan Diadakan (Eksemplar)</i>			-	-	-	
2.23.02.2.01.0009	Pengelolaan dan Pengembangan Bahan Pustaka	<i>Jumlah Bahan Perpustakaan yang Dilakukan Pengelolaan dan Pengembangan untuk Mewujudkan Keberagaman Koleksi Perpustakaan (Eksemplar)</i>	<i>Jumlah Bahan Perpustakaan yang Dilakukan Pengelolaan dan Pengembangan untuk Mewujudkan Keberagaman Koleksi Perpustakaan (Eksemplar)</i>	474	474	225.081.600	211,477,633	211,477,633	
2.23.02.2.01.0010	Penyusunan Data dan Informasi Perpustakaan, Tenaga Perpustakaan dan Pustakawan Tingkat Daerah Kabupaten/Kota	<i>Jumlah Data dan Informasi Perpustakaan, Tenaga Perpustakaan dan Pustakawan Tingkat Daerah Kabupaten/Kota (Dokumen)</i>	<i>Jumlah Data dan Informasi Perpustakaan, Tenaga Perpustakaan dan Pustakawan Tingkat Daerah Kabupaten/Kota (Dokumen)</i>	1		96.990.000	-	-	

2.23.02.2.02	Pembudayaan Gemar Membaca Tingkat Daerah Kabupaten/Kota		<i>Jumlah Peningkatan Pembudayaan Gemar Membaca Tingkat Daerah Kabupaten/Kota (Orang)</i>	<i>Jumlah Peningkatan Pembudayaan Gemar Membaca Tingkat Daerah Kabupaten/Kota (Orang)</i>	5000	5000	174.946.500	11,345,689,500	11,345,689,500	
2.23.02.2.02.0002	Pembangunan dan Pemeliharaan Sarana Perpustakaan di Tempat-Tempat Umum yang Menjadi Kewenangan Daerah Kabupaten/Kota		<i>Jumlah Perpustakaan yang Dibangun di Tempat-Tempat Umum yang Menjadi Kewenangan Daerah Kabupaten/Kota (Perpustakaan)</i>	<i>Jumlah Perpustakaan yang Dibangun di Tempat-Tempat Umum yang Menjadi Kewenangan Daerah Kabupaten/Kota (Perpustakaan)</i>			-	11,248,643,500	11,248,643,500	
2.23.02.2.02.0003	Pemberian Penghargaan Gerakan Budaya Gemar Membaca						51.740.500	-	-	

			<i>Jumlah Orang yang Mendapatkan Penghargaan Gerakan Budaya Gemar Membaca Tingkat Kabupaten Kota (Orang)</i>	<i>Jumlah Orang yang Mendapatkan Penghargaan Gerakan Budaya Gemar Membaca Tingkat Kabupaten Kota (Orang)</i>	15					
2.23.02.2.02.0004	Pengembangan Literasi Berbasis Inklusi Sosial						123.206.000	97,046,000	97,046,000	
			<i>Jumlah Perpustakaan Berbasis Inklusi Sosial di Wilayah Kabupaten/Kota yang Dikembangkan (Perpustakaan)</i>	<i>Jumlah Perpustakaan Berbasis Inklusi Sosial di Wilayah Kabupaten/Kota yang Dikembangkan (Perpustakaan)</i>	15.00	15.00				
2.24	URUSAN PEMERINTAHAN BIDANG KEARSIPAN						660,526,000	205,825,500	205,825,500	
1. 2.24.02	PROGRAM PENGELOLAAN ARSIP						660,526,000	205,825,500	205,825,500	
			<i>Persentase Pengelolaan Arsip Daerah (%)</i>	<i>Persentase Pengelolaan Arsip Daerah (%)</i>	5	5				
2.24.02.2.01	Pengelolaan Arsip Dinamis Daerah Kabupaten/Kota		<i>Jumlah Arsip Dinamis Daerah Kabupaten/Kota yang Dikelola (Berkas)</i>	<i>Jumlah Arsip Dinamis Daerah Kabupaten/Kota yang Dikelola (Berkas)</i>	100	100	534.767.000	70,271,500	70,271,500	
2.24.02.2.01.0001	Penciptaan dan Penggunaan Arsip Dinamis		<i>Jumlah Naskah Dinas yang Diciptakan dan Digunakan (Berkas)</i>	<i>Jumlah Naskah Dinas yang Diciptakan dan Digunakan (Berkas)</i>	50		460.049.000	-	-	
2.24.02.2.01.0003	Pengawasan Arsip Dinamis Kewenangan Kabupaten/Kota		<i>Jumlah Laporan Hasil Pengawasan Arsip Dinamis Kewenangan Kabupaten/Kota (Laporan)</i>	<i>Jumlah Laporan Hasil Pengawasan Arsip Dinamis Kewenangan Kabupaten/Kota (Laporan)</i>			74.718.000	70,271,500	70,271,500	
2.24.02.2.03	Pengelolaan Simpul Jaringan Informasi Kearsipan Nasional Tingkat Kabupaten/Kota		<i>Jumlah Laporan Pengelolaan Simpul Jaringan Dalam Sistem Informasi Kearsipan Nasional Tingkat Kabupaten/Kota (Laporan)</i>	<i>Jumlah Laporan Pengelolaan Simpul Jaringan Dalam Sistem Informasi Kearsipan Nasional Tingkat Kabupaten/Kota (Laporan)</i>	1	1	125.759.000	135,554,000	135,554,000	
2.24.02.2.03.0001	Penyediaan Informasi, Akses dan Layanan Kearsipan Tingkat Daerah Kabupaten/Kota Melalui JIKN						125.759.000	135,554,000	135,554,000	

			Jumlah Arsip Perlindungan dan Penyelamat Arsip Daerah (Arsip)	Jumlah Arsip Perlindungan dan Penyelamat Arsip Daerah (Arsip)	5					
2.24.03.2.01	Pemusnahan Arsip Dilingkungan Pemerintah Daerah Kabupaten/Kota yang Memiliki Retensi di Bawah 10 (Sepuluh) Tahun		<i>Jumlah Arsip Dilingkungan Pemerintah Daerah Kabupaten/Kota yang Memiliki Retensi Dibawah 10 Tahun (Arsip)</i>	<i>Jumlah Arsip Dilingkungan Pemerintah Daerah Kabupaten/Kota yang Memiliki Retensi Dibawah 10 Tahun (Arsip)</i>	50					
2.24.03.2.01.0001	Penilaian, Penetapan dan Pelaksanaan Pemusnahan Arsip yang Memiliki Retensi di Bawah 10 (Sepuluh) Tahun		<i>Jumlah Arsip yang Dilakukan Penilaian, Penetapan dan Pelaksanaan Pemusnahan Arsip yang Memiliki Retensi di Bawah 10 (Sepuluh) Tahun (Arsip)</i>	<i>Jumlah Arsip yang Dilakukan Penilaian, Penetapan dan Pelaksanaan Pemusnahan Arsip yang Memiliki Retensi di Bawah 10 (Sepuluh) Tahun (Arsip)</i>						
2.24.03.2.04	Autentikasi Arsip Statis dan Arsip Hasil Alih Media Kabupaten/Kota		<i>Jumlah Autentifikasi Arsip Statis dan Arsip Alih Media Yang Dikelola oleh Lembaga Kearsipan Kabupaten/Kota (Arsip)</i>	<i>Jumlah Autentifikasi Arsip Statis dan Arsip Alih Media Yang Dikelola oleh Lembaga Kearsipan Kabupaten/Kota (Arsip)</i>	5					
2.24.03.2.04.0002	Penilaian dan Penetapan Hasil Alih Media Sesuai Persyaratan Penjaminan Keabsahan Arsip		<i>Jumlah Daftar Arsip yang Dilakukan Penilaian dan Penetapan Alih Media Sesuai Persyaratan Penjaminan Keabsahan Arsip (Arsip)</i>	<i>Jumlah Daftar Arsip yang Dilakukan Penilaian dan Penetapan Alih Media Sesuai Persyaratan Penjaminan Keabsahan Arsip (Arsip)</i>						
3	URUSAN PEMERINTAHAN PILIHAN							121,169,159,056	103,374,339,940	87,301,780,970

	3.25	URUSAN PEMERINTAHAN BIDANG KELAUTAN DAN PERIKANAN					6,295,885,000	4,042,740,250	4,042,740,250	
1.	3.25.01	PROGRAM PENUNJANG URUSAN PEMERINTAHAN DAERAH KABUPATEN/KOTA					3,809,985,000	3,240,156,700	3,240,156,700	
			<i>Nilai SAKIP Perangkat Daerah Dinas Perikanan (%)</i>	<i>Nilai SAKIP Perangkat Daerah Dinas Perikanan (%)</i>	79,88	79,88				
	3.25.01.2.01	Perencanaan, Penganggaran, dan Evaluasi Kinerja Perangkat Daerah	<i>Jumlah Capaian Perencanaan, Penganggaran dan Evaluasi Kinerja Perangkat Daerah (Dokumen)</i>	<i>Jumlah Capaian Perencanaan, Penganggaran dan Evaluasi Kinerja Perangkat Daerah (Dokumen)</i>	25	25	68.775.000	42,040,000	42,040,000	

3.25.01.2.01.0001	Penyusunan Dokumen Perencanaan Perangkat Daerah	Jumlah Dokumen Perencanaan Perangkat Daerah (Dokumen)	Jumlah Dokumen Perencanaan Perangkat Daerah (Dokumen)	8	8	24.150.000	14,182,000	14,182,000	
3.25.01.2.01.0002	Koordinasi dan Penyusunan Dokumen RKA-SKPD	Jumlah Dokumen RKA-SKPD dan Laporan Hasil Koordinasi Penyusunan Dokumen RKA-SKPD (Dokumen)	Jumlah Dokumen RKA-SKPD dan Laporan Hasil Koordinasi Penyusunan Dokumen RKA-SKPD (Dokumen)	1	1	4.725.000	4,025,000	4,025,000	
3.25.01.2.01.0003	Koordinasi dan Penyusunan Dokumen Perubahan RKA-SKPD	Jumlah Dokumen Perubahan RKA-SKPD dan Laporan Hasil Koordinasi Penyusunan Dokumen Perubahan RKA-SKPD (Dokumen)	Jumlah Dokumen Perubahan RKA-SKPD dan Laporan Hasil Koordinasi Penyusunan Dokumen Perubahan RKA-SKPD (Dokumen)	1	1	4.200.000	3,885,000	3,885,000	
3.25.01.2.01.0004	Koordinasi dan Penyusunan DPA-SKPD	Jumlah Dokumen DPA-SKPD dan Laporan Hasil Koordinasi Penyusunan Dokumen DPA-SKPD (Dokumen)	Jumlah Dokumen DPA-SKPD dan Laporan Hasil Koordinasi Penyusunan Dokumen DPA-SKPD (Dokumen)	1	1	4.200.000	3,820,000	3,820,000	
3.25.01.2.01.0005	Koordinasi dan Penyusunan Perubahan DPA- SKPD	Jumlah Dokumen Perubahan DPA-SKPD dan Laporan Hasil Koordinasi Penyusunan Dokumen Perubahan DPA-SKPD (Dokumen)	Jumlah Dokumen Perubahan DPA-SKPD dan Laporan Hasil Koordinasi Penyusunan Dokumen Perubahan DPA-SKPD (Dokumen)	1	1	4.200.000	3,573,000	3,573,000	

3.25.01.2.01.0006	Koordinasi dan Penyusunan Laporan Capaian Kinerja dan Ikhtisar Realisasi Kinerja SKPD	<i>Jumlah Laporan Capaian Kinerja dan Ikhtisar Realisasi Kinerja SKPD dan Laporan Hasil Koordinasi Penyusunan Laporan Capaian Kinerja dan Ikhtisar Realisasi Kinerja SKPD (Laporan)</i>	<i>Jumlah Laporan Capaian Kinerja dan Ikhtisar Realisasi Kinerja SKPD dan Laporan Hasil Koordinasi Penyusunan Laporan Capaian Kinerja dan Ikhtisar Realisasi Kinerja SKPD (Laporan)</i>	1	1	4.200.000	3,645,000	3,645,000	
3.25.01.2.01.0007	Evaluasi Kinerja Perangkat Daerah					23.100.000	8,910,000	8,910,000	

			<i>Jumlah Laporan Evaluasi Kinerja Perangkat Daerah (Laporan)</i>	<i>Jumlah Laporan Evaluasi Kinerja Perangkat Daerah (Laporan)</i>	12	12				
3.25.01.2.02	Administrasi Keuangan Perangkat Daerah						2.886.550.000	2.569,925,900	2.569,925,900	
			<i>Jumlah Dokumen Administrasi Keuangan Perangkat Daerah (Dokumen)</i>	<i>Jumlah Dokumen Administrasi Keuangan Perangkat Daerah (Dokumen)</i>	4	4				
3.25.01.2.02.0001	Penyediaan Gaji dan Tunjangan ASN						2.875.000.000	2.561,075,900	2.561,075,900	
			<i>Jumlah Orang yang Menerima Gaji dan Tunjangan ASN (Orang/bulan)</i>	<i>Jumlah Orang yang Menerima Gaji dan Tunjangan ASN (Orang/bulan)</i>	27	27				
3.25.01.2.02.0005	Koordinasi dan Penyusunan Laporan Keuangan Akhir Tahun SKPD						4.200.000	3,520,000	3,520,000	
			<i>Jumlah Laporan Keuangan Akhir Tahun SKPD dan Laporan Hasil Koordinasi Penyusunan Laporan Keuangan Akhir Tahun SKPD (Laporan)</i>	<i>Jumlah Laporan Keuangan Akhir Tahun SKPD dan Laporan Hasil Koordinasi Penyusunan Laporan Keuangan Akhir Tahun SKPD (Laporan)</i>	1	1				
3.25.01.2.02.0007	Koordinasi dan Penyusunan Laporan Keuangan Bulanan/ Triwulanan/ Semesteran SKPD						4.200.000	3,330,000	3,330,000	
			<i>Jumlah Laporan Keuangan Bulanan/ Triwulanan/ Semesteran SKPD dan Laporan Koordinasi Penyusunan Laporan Keuangan Bulanan/Triwulanan/Semesteran SKPD (Laporan)</i>	<i>Jumlah Laporan Keuangan Bulanan/ Triwulanan/ Semesteran SKPD dan Laporan Koordinasi Penyusunan Laporan Keuangan Bulanan/Triwulanan/Semesteran SKPD (Laporan)</i>	1	1				
3.25.01.2.02.0008	Penyusunan Pelaporan dan Analisis Prognosis Realisasi Anggaran						3.150.000	2,000,000	2,000,000	
			<i>Jumlah Dokumen Pelaporan dan Analisis Prognosis Realisasi Anggaran (Dokumen)</i>	<i>Jumlah Dokumen Pelaporan dan Analisis Prognosis Realisasi Anggaran (Dokumen)</i>	2	2				

3.25.01.2.03	Administrasi Barang Milik Daerah pada Perangkat Daerah		<i>Jumlah barang milik daerah penunjang urusan pemerintah daerah yang dipelihara (Unit)</i>	<i>Jumlah barang milik daerah penunjang urusan pemerintah daerah yang dipelihara (Unit)</i>	27	27	7.500.000	7.296.000	7.296.000	
3.25.01.2.03.0001	Penyusunan Perencanaan Kebutuhan Barang Milik Daerah SKPD						7.500.000	7.296.000	7.296.000	

			<i>Jumlah Rencana Kebutuhan Barang Milik Daerah SKPD (Dokumen)</i>	<i>Jumlah Rencana Kebutuhan Barang Milik Daerah SKPD (Dokumen)</i>	1	1				
3.25.01.2.05	Administrasi Kepegawaian Perangkat Daerah						70.000.000	33,043,000	33,043,000	
			<i>Jumlah Dokumen Administrasi Kepegawaian Perangkat Daerah (Dokumen)</i>	<i>Jumlah Dokumen Administrasi Kepegawaian Perangkat Daerah (Dokumen)</i>	1	1				
3.25.01.2.05.0005	Monitoring, Evaluasi, dan Penilaian Kinerja Pegawai						55.000.000	18,043,000	18,043,000	
			<i>Jumlah Dokumen Monitoring, Evaluasi, dan Penilaian Kinerja Pegawai (Dokumen)</i>	<i>Jumlah Dokumen Monitoring, Evaluasi, dan Penilaian Kinerja Pegawai (Dokumen)</i>	1	1				
3.25.01.2.05.0009	Pendidikan dan Pelatihan Pegawai Berdasarkan Tugas dan Fungsi						15.000.000	15,000,000	15,000,000	
			<i>Jumlah Pegawai Berdasarkan Tugas dan Fungsi yang Mengikuti Pendidikan dan Pelatihan (Orang)</i>	<i>Jumlah Pegawai Berdasarkan Tugas dan Fungsi yang Mengikuti Pendidikan dan Pelatihan (Orang)</i>	3	3				
3.25.01.2.06	Administrasi Umum Perangkat Daerah						276.373.000	279,071,400	279,071,400	
			<i>Jumlah Paket Penyediaan Administrasi Umum (Paket)</i>	<i>Jumlah Paket Penyediaan Administrasi Umum (Paket)</i>	6	6				
3.25.01.2.06.0001	Penyediaan Komponen Instalasi Listrik/Penerangan Bangunan Kantor						5.250.000	4,245,000	4,245,000	
			<i>Jumlah Paket Komponen Instalasi Listrik/Penerangan Bangunan Kantor yang Disediakan (Paket)</i>	<i>Jumlah Paket Komponen Instalasi Listrik/Penerangan Bangunan Kantor yang Disediakan (Paket)</i>	1	1				
3.25.01.2.06.0002	Penyediaan Peralatan dan Perlengkapan Kantor						20.000.000	16,210,800	16,210,800	

3.25.01.2.06.0005	Penyediaan Barang Cetak dan Penggandaan	<i>Jumlah Paket Peralatan dan Perlengkapan Kantor yang Disediakan (Paket)</i>	<i>Jumlah Paket Peralatan dan Perlengkapan Kantor yang Disediakan (Paket)</i>	2	2				
		<i>Jumlah Paket Barang Cetak dan Penggandaan yang Disediakan (Paket)</i>	<i>Jumlah Paket Barang Cetak dan Penggandaan yang Disediakan (Paket)</i>	2	2	37.800.000	24,616,600	24,616,600	

3.25.01.2.06.0006	Penyediaan Bahan Bacaan dan Peraturan Perundang-undangan	<i>Jumlah Dokumen Bahan Bacaan dan Peraturan Perundang-Undangan yang Disediakan (Dokumen)</i>	<i>Jumlah Dokumen Bahan Bacaan dan Peraturan Perundang-Undangan yang Disediakan (Dokumen)</i>	4	4	6.780.000	6.480,000	6.480,000	
3.25.01.2.06.0008	Fasilitasi Kunjungan Tamu	<i>Jumlah Laporan Fasilitasi Kunjungan Tamu (Laporan)</i>	<i>Jumlah Laporan Fasilitasi Kunjungan Tamu (Laporan)</i>	12	12	6.300.000	8.491,000	8.491,000	
3.25.01.2.06.0009	Penyelenggaraan Rapat Koordinasi dan Konsultasi SKPD	<i>Jumlah Laporan Penyelenggaraan Rapat Koordinasi dan Konsultasi SKPD (Laporan)</i>	<i>Jumlah Laporan Penyelenggaraan Rapat Koordinasi dan Konsultasi SKPD (Laporan)</i>	12	12	200.243.000	219,028,000	219,028,000	
3.25.01.2.07	Pengadaan Barang Milik Daerah Penunjang Urusan Pemerintah Daerah	<i>Jumlah Barang Milik Daerah Penunjang Urusan Pemerintah Daerah yang diadakan (Unit)</i>	<i>Jumlah Barang Milik Daerah Penunjang Urusan Pemerintah Daerah yang diadakan (Unit)</i>	3	3	10.000.000	4,550,000	4,550,000	
3.25.01.2.07.0005	Pengadaan Mebel	<i>Jumlah Paket Mebel yang Disediakan (Unit)</i>	<i>Jumlah Paket Mebel yang Disediakan (Unit)</i>	3	3	10.000.000	4,550,000	4,550,000	
3.25.01.2.08	Penyediaan Jasa Penunjang Urusan Pemerintahan Daerah	<i>Jumlah sub organisasi yang disediakan jasa penunjang urusan pemerintahan daerah (Organisasi)</i>	<i>Jumlah sub organisasi yang disediakan jasa penunjang urusan pemerintahan daerah (Organisasi)</i>	4	4	184.000.000	144,271,900	144,271,900	

3.25.01.2.08.0001	Penyediaan Jasa Surat Menyurat					3.000.000	2.400.000	2.400.000	
		<i>Jumlah Laporan Penyediaan Jasa Surat Menyurat (Laporan)</i>	<i>Jumlah Laporan Penyediaan Jasa Surat Menyurat (Laporan)</i>	12	12				

3.25.01.2.08.0002	Penyediaan Jasa Komunikasi, Sumber Daya Air dan Listrik	<i>Jumlah Laporan Penyediaan Jasa Komunikasi, Sumber Daya Air dan Listrik yang Disediakan (Laporan)</i>	<i>Jumlah Laporan Penyediaan Jasa Komunikasi, Sumber Daya Air dan Listrik yang Disediakan (Laporan)</i>	12	12	35.000.000	35,000,000	35,000,000	
3.25.01.2.08.0004	Penyediaan Jasa Pelayanan Umum Kantor	<i>Jumlah Laporan Penyediaan Jasa Pelayanan Umum Kantor yang Disediakan (Laporan)</i>	<i>Jumlah Laporan Penyediaan Jasa Pelayanan Umum Kantor yang Disediakan (Laporan)</i>	12	12	146.000.000	106,871,900	106,871,900	
3.25.01.2.09	Pemeliharaan Barang Milik Daerah Penunjang Urusan Pemerintahan Daerah	<i>Jumlah Barang Milik Daerah Penunjang Urusan Pemerintahan Daerah yang dipelihara (Unit)</i>	<i>Jumlah Barang Milik Daerah Penunjang Urusan Pemerintahan Daerah yang dipelihara (Unit)</i>	27	27	306.787.000	159,958,500	159,958,500	
3.25.01.2.09.0002	Penyediaan Jasa Pemeliharaan, Biaya Pemeliharaan, Pajak dan Perizinan Kendaraan Dinas Operasional atau Lapangan	<i>Jumlah Kendaraan Dinas Operasional atau Lapangan yang Dipelihara dan dibayarkan Pajak dan Perizinannya (Unit)</i>	<i>Jumlah Kendaraan Dinas Operasional atau Lapangan yang Dipelihara dan dibayarkan Pajak dan Perizinannya (Unit)</i>	19	19	185.800.000	97,650,000	97,650,000	
3.25.01.2.09.0006	Pemeliharaan Peralatan dan Mesin Lainnya	<i>Jumlah Peralatan dan Mesin Lainnya yang Dipelihara (Unit)</i>	<i>Jumlah Peralatan dan Mesin Lainnya yang Dipelihara (Unit)</i>	5	5	20.987.000	17,488,500	17,488,500	
3.25.01.2.09.0009	Pemeliharaan/Rehabilitasi Gedung Kantor dan Bangunan Lainnya					100.000.000	44,820,000	44,820,000	

			<i>Jumlah Gedung Kantor dan Bangunan Lainnya yang Dipelihara/Direhabilitasi (Unit)</i>	<i>Jumlah Gedung Kantor dan Bangunan Lainnya yang Dipelihara/Direhabilitasi (Unit)</i>	3	3				
2.	3.25.03	PROGRAM PENGELOLAAN PERIKANAN TANGKAP					629,850,000	216,946,600	216,946,600	
			<i>Persentase peningkatan Produksi Perikanan Tangkap (%)</i>	<i>Persentase peningkatan Produksi Perikanan Tangkap (%)</i>	2	2				

3.25.03.2.01	Pengelolaan Penangkapan Ikan di Wilayah Sungai, Danau, Waduk, Rawa, dan Genangan Air Lainnya yang Dapat Diusahakan dalam 1 (Satu) Daerah Kabupaten/ Kota	<i>Jumlah lokasi pengelolaan perikanan tangkap (Lokasi)</i>	<i>Jumlah lokasi pengelolaan perikanan tangkap (Lokasi)</i>	39	39	414.600.000	137,899,000	137,899,000	
3.25.03.2.01.0001	Penyediaan Data dan Informasi Sumber Daya Ikan	<i>Jumlah Data dan Informasi Sumber Daya Ikan di Perairan Darat dalam Satu Kabupaten/Kota yang Tersedia (Dokumen)</i>	<i>Jumlah Data dan Informasi Sumber Daya Ikan di Perairan Darat dalam Satu Kabupaten/Kota yang Tersedia (Dokumen)</i>	5.00	5.00	54.600.000	30,600,000	30,600,000	
3.25.03.2.01.0002	Penyediaan Prasarana Usaha Perikanan Tangkap	<i>Jumlah Prasarana Usaha Perikanan Tangkap yang Tersedia (Unit)</i>	<i>Jumlah Prasarana Usaha Perikanan Tangkap yang Tersedia (Unit)</i>	10	10	150.000.000	40,513,000	40,513,000	
3.25.03.2.01.0003	Penjaminan Ketersediaan Sarana Usaha Perikanan Tangkap	<i>Jumlah Sarana Usaha Perikanan Tangkap yang Terjamin dan Tersedia (Unit)</i>	<i>Jumlah Sarana Usaha Perikanan Tangkap yang Terjamin dan Tersedia (Unit)</i>	225	225	210.000.000	66,786,000	66,786,000	
3.25.03.2.02	Pemberdayaan Nelayan Kecil dalam Daerah Kabupaten/Kota	<i>Jumlah Sosialisasi dan pelatihan yang dilaksanakan (Kali)</i>	<i>Jumlah Sosialisasi dan pelatihan yang dilaksanakan (Kali)</i>	12	12	162.750.000	79,047,600	79,047,600	
3.25.03.2.02.0001	Pengembangan Kapasitas Nelayan Kecil	<i>Jumlah Nelayan Kecil yang Meningkatkan Kapasitasnya (Orang)</i>	<i>Jumlah Nelayan Kecil yang Meningkatkan Kapasitasnya (Orang)</i>	30	30	52.500.000	40,998,500	40,998,500	

3.25.03.2.02.0002	Pelaksanaan Fasilitas Pembentukan dan Pengembangan Kelembagaan Nelayan Kecil	<i>Jumlah Kelompok Nelayan Kecil yang Difasilitasi Pembentukan dan Pengembangan Kelembagaannya (Kelompok)</i>	<i>Jumlah Kelompok Nelayan Kecil yang Difasilitasi Pembentukan dan Pengembangan Kelembagaannya (Kelompok)</i>	15.00	15.00	52.500.000	38,049,100	38,049,100	
-------------------	--	---	---	-------	-------	------------	------------	------------	--

3.25.03.2.02.0003	Pelaksanaan Fasilitas Bantuan Pendanaan, Bantuan Pembiayaan, Kemitraan Usaha	<i>Jumlah Unit Usaha yang Difasilitasi Penyaluran Bantuan Pen Danaan, Bantuan Pembiayaan, Kemitraan Usaha (Unit Usaha)</i>	<i>Jumlah Unit Usaha yang Difasilitasi Penyaluran Bantuan Pen Danaan, Bantuan Pembiayaan, Kemitraan Usaha (Unit Usaha)</i>	3		57.750.000	-	-	
3.25.03.2.04	Penerbitan Tanda Daftar Kapal Perikanan Berukuran sampai dengan 10 GT di Wilayah Sungai, Danau, Waduk, Rawa, dan Genangan Air Lainnya yang Dapat Diusahakan dalam 1 (Satu) Daerah Kabupaten/Kota	<i>Jumlah Tanda Daftar Kapal Perikanan Berukuran sampai dengan 10 GT (Rekomendasi)</i>	<i>Jumlah Tanda Daftar Kapal Perikanan Berukuran sampai dengan 10 GT (Rekomendasi)</i>	5		52.500.000	-	-	
3.25.03.2.04.0002	Pelayanan Penerbitan Tanda Daftar Kapal Perikanan Berukuran sampai dengan 10 GT	<i>Jumlah Rekomendasi Tanda Daftar Kapal Perikanan (Rekomendasi)</i>	<i>Jumlah Rekomendasi Tanda Daftar Kapal Perikanan (Rekomendasi)</i>	5		52.500.000	-	-	
3. 3.25.04	PROGRAM PENGELOLAAN PERIKANAN BUDIDAYA	<i>Persentase peningkatan Produksi Perikanan Budidaya (%)</i>	<i>Persentase peningkatan Produksi Perikanan Budidaya (%)</i>	7	7	963,550,000	379,161,200	379,161,200	
3.25.04.2.01	Penerbitan Izin Usaha Perikanan di Bidang Pembudidayaan Ikan yang Usahanya dalam 1 (Satu) Daerah Kabupaten/Kota	<i>Jumlah surat rekomendasi Izin Usaha Perikanan di Bidang Pembudidayaan Ikan (Rekomendasi)</i>	<i>Jumlah surat rekomendasi Izin Usaha Perikanan di Bidang Pembudidayaan Ikan (Rekomendasi)</i>	25	25	57.750.000	20,000,000	20,000,000	

3.25.04.2.01.0002	<p>Pelayanan Penerbitan Izin Usaha Perikanan Bidang Pembudidayaan Ikan yang Usahanya, Lokasi, dan/atau Manfaat atau Dampak Negatifnya dalam 1 (Satu) Daerah Kabupaten/Kota yang Menggunakan Teknologi Sederhana, Semi Intensif, dan Intensif, serta Tidak Menggunakan Modal Asing dan/atau Tenaga Kerja Asing</p>	<p><i>Jumlah Rekomendasi Perizinan Berusaha Perikanan Bidang Pembudidayaan Ikan yang Usahanya, Lokasi, dan/atau Manfaat atau Dampak Negatifnya dalam 1 (Satu) Daerah Kabupaten/Kota yang Menggunakan Teknologi Sederhana, Semi Intensif, dan Intensif, serta Tidak Menggunakan Modal Asing dan/atau Tenaga Kerja Asing yang Diterbitkan (Rekomendasi)</i></p>	<p><i>Jumlah Rekomendasi Perizinan Berusaha Perikanan Bidang Pembudidayaan Ikan yang Usahanya, Lokasi, dan/atau Manfaat atau Dampak Negatifnya dalam 1 (Satu) Daerah Kabupaten/Kota yang Menggunakan Teknologi Sederhana, Semi Intensif, dan Intensif, serta Tidak Menggunakan Modal Asing dan/atau Tenaga Kerja Asing yang Diterbitkan (Rekomendasi)</i></p>	25.00	25.00	57.750.000	20,000,000	20,000,000	
-------------------	---	---	---	-------	-------	------------	------------	------------	--

3.25.04.2.02	Pemberdayaan Pembudi Daya Ikan Kecil					162.750.000	106,600,000	106,600,000	
		<i>Jumlah Sosialisasi yang dilaksanakan (Kali)</i>	<i>Jumlah Sosialisasi yang dilaksanakan (Kali)</i>	7	7				
3.25.04.2.02.0001	Pengembangan Kapasitas Pembudi Daya Ikan Kecil					52.500.000	25,000,000	25,000,000	
		<i>Jumlah Kelompok Pembudi Daya Ikan Kecil yang Mengikuti Pengembangan Kapasitas (Kelompok)</i>	<i>Jumlah Kelompok Pembudi Daya Ikan Kecil yang Mengikuti Pengembangan Kapasitas (Kelompok)</i>	4.00	4.00				
3.25.04.2.02.0002	Pelaksanaan Fasilitasi Pembentukan dan Pengembangan Kelembagaan Pembudi Daya Ikan Kecil					42.000.000	25,500,000	25,500,000	
		<i>Jumlah Kelompok Pembudi Daya Ikan Kecil yang Mengikuti Pembentukan dan Pengembangan Kelembagaan (Kelompok)</i>	<i>Jumlah Kelompok Pembudi Daya Ikan Kecil yang Mengikuti Pembentukan dan Pengembangan Kelembagaan (Kelompok)</i>	4.00	4.00				
3.25.04.2.02.0003	Pelaksanaan Fasilitasi Bantuan Pendanaan, Bantuan Pembiayaan, Kemitraan Usaha					31.500.000	25,100,000	25,100,000	
		<i>Jumlah Kelompok Usaha yang terfasilitasi Bantuan Pendanaan, Bantuan Pembiayaan, Kemitraan Usahanya (Kelompok)</i>	<i>Jumlah Kelompok Usaha yang terfasilitasi Bantuan Pendanaan, Bantuan Pembiayaan, Kemitraan Usahanya (Kelompok)</i>	3.00	3.00				
3.25.04.2.02.0004	Pemberian Pendampingan, Kemudahan Akses Ilmu Pengetahuan, Teknologi dan Informasi, serta Penyelenggaraan Pendidikan dan Pelatihan					36.750.000	31,000,000	31,000,000	
		<i>Jumlah Kelompok Usaha yang Memperoleh Pendampingan, Kemudahan Akses Ilmu Pengetahuan, Teknologi dan Informasi, Serta Penyelenggaraan Pendidikan dan Pelatihan (Kelompok)</i>	<i>Jumlah Kelompok Usaha yang Memperoleh Pendampingan, Kemudahan Akses Ilmu Pengetahuan, Teknologi dan Informasi, Serta Penyelenggaraan Pendidikan dan Pelatihan (Kelompok)</i>	2.00	2.00				

3.25.04.2.03	Penerbitan Tanda Daftar bagi Pembudi Daya Ikan Kecil (TDPIK) dalam 1 (Satu) Daerah Kabupaten/Kota				500	500	33.600.000	25,000,000	25,000,000	
3.25.04.2.03.0002	Pelayanan Penerbitan Tanda Daftar bagi Pembudi Daya Ikan Kecil (TDPIK) dalam 1 (Satu) Daerah Kabupaten/Kota						33.600.000	25,000,000	25,000,000	
			<i>Jumlah Tanda Daftar bagi Pembudi Daya Ikan Kecil (TDPIK) (Rekomendasi)</i>	<i>Jumlah Tanda Daftar bagi Pembudi Daya Ikan Kecil (TDPIK) (Rekomendasi)</i>						

			<i>Jumlah Rekomendasi Perizinan Berusaha bagi Pembudi Daya Ikan Kecil yang Menjadi Kewenangan Kabupaten/Kota (Rekomendasi)</i>	<i>Jumlah Rekomendasi Perizinan Berusaha bagi Pembudi Daya Ikan Kecil yang Menjadi Kewenangan Kabupaten/Kota (Rekomendasi)</i>	550.00	550.00				
3.25.04.2.04	Pengelolaan Pembudidayaan Ikan						709.450.000	227,561,200	227,561,200	
		<i>Lokasi pengelolaan pembudidayaan ikan (Kecamatan)</i>	<i>Lokasi pengelolaan pembudidayaan ikan (Kecamatan)</i>	15	15					
3.25.04.2.04.0001	Penyediaan Data dan Informasi Pembudidayaan Ikan dalam 1 (Satu) Daerah Kabupaten/Kota		<i>Jumlah Data dan Informasi Pembudidayaan Ikan dalam 1 (Satu) Daerah Kabupaten/Kota (Dokumen)</i>	<i>Jumlah Data dan Informasi Pembudidayaan Ikan dalam 1 (Satu) Daerah Kabupaten/Kota (Dokumen)</i>	5.00	5.00	47.250.000	32,900,000	32,900,000	
3.25.04.2.04.0002	Penyediaan Prasarana Pembudidayaan Ikan dalam 1 (Satu) Daerah Kabupaten/Kota		<i>Jumlah Prasarana Pembudidayaan Ikan dalam 1 (Satu) Daerah Kabupaten/Kota (Unit)</i>	<i>Jumlah Prasarana Pembudidayaan Ikan dalam 1 (Satu) Daerah Kabupaten/Kota (Unit)</i>	2	2	105.000.000	29,601,000	29,601,000	
3.25.04.2.04.0003	Penjaminan Ketersediaan Sarana Pembudidayaan Ikan dalam 1 (Satu) Daerah Kabupaten/Kota		<i>Jumlah Sarana Pembudidayaan Ikan dalam 1 (Satu) Daerah Kabupaten/Kota (Unit)</i>	<i>Jumlah Sarana Pembudidayaan Ikan dalam 1 (Satu) Daerah Kabupaten/Kota (Unit)</i>	180.00	180.00	494.200.000	121,869,000	121,869,000	
3.25.04.2.04.0004	Pengelolaan Kesehatan Ikan dan Lingkungan Budidaya dalam 1 (Satu) Daerah Kabupaten/Kota		<i>Jumlah Hasil Ikan dan Lingkungan Budidaya dalam 1 (Satu) Daerah Kabupaten/Kota yang Teruji Melalui Pengelolaan Kesehatan Ikan (Dokumen)</i>	<i>Jumlah Hasil Ikan dan Lingkungan Budidaya dalam 1 (Satu) Daerah Kabupaten/Kota yang Teruji Melalui Pengelolaan Kesehatan Ikan (Dokumen)</i>	1	1	31.500.000	27,274,200	27,274,200	

3.25.04.2.04.0005	Pembinaan dan Pemantauan Pembudidayaan Ikan di Darat	<i>Jumlah Pembudidaya yang Memperoleh Pembinaan dan Pemantauan Pembudidayaan Ikan di Darat (Orang)</i>	<i>Jumlah Pembudidaya yang Memperoleh Pembinaan dan Pemantauan Pembudidayaan Ikan di Darat (Orang)</i>	80	80	31.500.000	15,917,000	15,917,000	
-------------------	---	--	--	----	----	------------	------------	------------	--

4.	3.25.05	PROGRAM PENGAWASAN SUMBER DAYA KELAUTAN DAN PERIKANAN					304,500,000	77,161,250	77,161,250	
			<i>Persentase pengawasan sumberdaya kelautan dan perikanan (%)</i>	<i>Persentase pengawasan sumberdaya kelautan dan perikanan (%)</i>	10	10				
	3.25.05.2.01	Pengawasan Sumber Daya Perikanan di Wilayah Sungai, Danau, Waduk, Rawa, dan Genangan Air Lainnya yang Dapat Diusahakan Dalam Kabupaten/Kota	<i>Jumlah Dokumen Hasil Pengawasan Sumber Daya Perikanan di Wilayah Sungai, Danau, Waduk, Rawa, dan Genangan Air Lainnya yang dapat Diusahakan Dalam Kabupaten/Kota (Dokumen)</i>	<i>Jumlah Dokumen Hasil Pengawasan Sumber Daya Perikanan di Wilayah Sungai, Danau, Waduk, Rawa, dan Genangan Air Lainnya yang dapat Diusahakan Dalam Kabupaten/Kota (Dokumen)</i>	2	2	304.500.000	77,161,250	77,161,250	
	3.25.05.2.01.0001	Pengawasan Usaha Perikanan Tangkap di Wilayah Sungai, Danau, Waduk, Rawa, dan Genangan Air Lainnya yang Dapat Diusahakan dalam Kabupaten/Kota	<i>Jumlah Dokumen Hasil Pengawasan Sumber Daya Perikanan Tangkap di Wilayah Sungai, Danau, Waduk, Rawa, dan Genangan Air Lainnya yang Dapat Diusahakan dalam Kabupaten/Kota (Dokumen)</i>	<i>Jumlah Dokumen Hasil Pengawasan Sumber Daya Perikanan Tangkap di Wilayah Sungai, Danau, Waduk, Rawa, dan Genangan Air Lainnya yang Dapat Diusahakan dalam Kabupaten/Kota (Dokumen)</i>	1	1	210.000.000	55,291,600	55,291,600	
	3.25.05.2.01.0002	Pengawasan Usaha Perikanan Bidang Pembudidayaan Ikan di Wilayah Sungai, Danau, Waduk, Rawa, dan Genangan Air Lainnya yang Dapat Diusahakan dalam Kabupaten/Kota	<i>Jumlah Dokumen Hasil Pengawasan Usaha Perikanan Bidang Pembudidayaan Ikan di Wilayah Sungai, Danau, Waduk, Rawa, dan Genangan Air Lainnya yang Dapat Diusahakan dalam Kabupaten/Kota (Dokumen)</i>	<i>Jumlah Dokumen Hasil Pengawasan Usaha Perikanan Bidang Pembudidayaan Ikan di Wilayah Sungai, Danau, Waduk, Rawa, dan Genangan Air Lainnya yang Dapat Diusahakan dalam Kabupaten/Kota (Dokumen)</i>	1	1	94.500.000	21,869,650	21,869,650	

5.	3.25.06	PROGRAM PENGOLAHAN DAN PEMASARAN HASIL PERIKANAN					588,000,000	129,314,500	129,314,500	
			<i>Persentase pengawasan sumberdaya kelautan dan perikanan (%)</i>	<i>Persentase pengawasan sumberdaya kelautan dan perikanan (%)</i>	10	10				
	3.25.06.2.01	Penerbitan Tanda Daftar Usaha Pengolahan Hasil Perikanan bagi Usaha Skala Mikro dan Kecil					26.250.000	20,603,000	20,603,000	
			<i>Jumlah surat Tanda Daftar Usaha Pengolahan Hasil Perikanan (Dokumen)</i>	<i>Jumlah surat Tanda Daftar Usaha Pengolahan Hasil Perikanan (Dokumen)</i>	1	1				
	3.25.06.2.01.0001	Penyediaan Data dan Informasi Usaha Pemasaran dan Pengolahan Hasil Perikanan dalam 1 (Satu) Daerah Kabupaten/Kota					26.250.000	20,603,000	20,603,000	

			<i>Jumlah Data dan Informasi Usaha Pemasaran dan Pengolahan Hasil Perikanan berdasarkan Skala Usaha dan Risiko (Dokumen)</i>	<i>Jumlah Data dan Informasi Usaha Pemasaran dan Pengolahan Hasil Perikanan berdasarkan Skala Usaha dan Risiko (Dokumen)</i>	5.00	5.00				
3.25.06.2.02	Pembinaan Mutu dan Keamanan Hasil Perikanan bagi Usaha Pengolahan dan Pemasaran Skala Mikro dan Kecil						262.500.000	68,013,700	68,013,700	
			<i>&Jumlah Unit Usaha Pengolahan dan Pemasaran Hasil Perikanan yang mendapatkan Pembinaan Terhadap Penerapan Persyaratan Perizinan Berusaha pada Usaha Pengolahan dan Pemasaran Hasil Perikanan Sesuai Skala Usaha dan Risiko& (Unit Usaha)</i>	<i>&Jumlah Unit Usaha Pengolahan dan Pemasaran Hasil Perikanan yang mendapatkan Pembinaan Terhadap Penerapan Persyaratan Perizinan Berusaha pada Usaha Pengolahan dan Pemasaran Hasil Perikanan Sesuai Skala Usaha dan Risiko& (Unit Usaha)</i>	1	1				
3.25.06.2.02.0001	Pelaksanaan Bimbingan dan Penerapan Persyaratan atau Standar pada Usaha Pengolahan dan Pemasaran Skala Mikro dan Kecil						262.500.000	68,013,700	68,013,700	
			<i>Jumlah Unit Usaha Pengolahan dan Pemasaran Hasil Perikanan yang Mendapatkan Pembinaan Terhadap Penerapan Persyaratan Perizinan Berusaha pada Usaha Pengolahan dan Pemasaran Hasil Perikanan Sesuai Skala Usaha dan Risiko (Unit Usaha)</i>	<i>Jumlah Unit Usaha Pengolahan dan Pemasaran Hasil Perikanan yang Mendapatkan Pembinaan Terhadap Penerapan Persyaratan Perizinan Berusaha pada Usaha Pengolahan dan Pemasaran Hasil Perikanan Sesuai Skala Usaha dan Risiko (Unit Usaha)</i>	3	3				
3.25.06.2.03	Penyediaan dan Penyaluran Bahan Baku Industri Pengolahan Ikan dalam 1 (Satu) Daerah Kabupaten/ Kota						299.250.000	40,697,800	40,697,800	
			<i>&Jumlah Pelaku Usaha Perikanan Skala Mikro dan Kecil dalam 1 (Satu) Daerah Kabupaten/Kota yang Terfasilitasi& (Pelaku Usaha)</i>	<i>&Jumlah Pelaku Usaha Perikanan Skala Mikro dan Kecil dalam 1 (Satu) Daerah Kabupaten/Kota yang Terfasilitasi& (Pelaku Usaha)</i>	25	25				
3.25.06.2.03.0002	Pemberian Fasilitas bagi Pelaku Usaha Perikanan Skala Mikro dan Kecil dalam 1 (Satu) Daerah Kabupaten/Kota						299.250.000	40,697,800	40,697,800	

			<i>Jumlah Pelaku Usaha Perikanan Skala Mikro dan Kecil dalam 1 (Satu) Daerah Kabupaten/Kota yang Terfasilitasi (Pelaku Usaha)</i>	<i>Jumlah Pelaku Usaha Perikanan Skala Mikro dan Kecil dalam 1 (Satu) Daerah Kabupaten/Kota yang Terfasilitasi (Pelaku Usaha)</i>	41	41			
	3.26	URUSAN PEMERINTAHAN BIDANG PARIWISATA					4,225,966,567	4,093,815,370	4,236,525,370
	1. 3.26.02	PROGRAM PENINGKATAN DAYA TARIK DESTINASI PARIWISATA					1,607,632,867	3,543,567,370	3,543,567,370
			<i>Persentase Pengembangan Destinasi Pariwisata (Persentase)</i>	<i>Persentase Pengembangan Destinasi Pariwisata (Persentase)</i>	34	34			

3.26.02.2.03	Pengelolaan Destinasi Pariwisata Kabupaten/Kota	<i>Terlaksananya Pengelolaan Destinasi Pariwisata Kabupaten/Kota (Persentase)</i>		34		1.607.632.867	3,543,567,370	3,543,567,370	
3.26.02.2.03.0003	Pengembangan Destinasi Pariwisata Kabupaten/Kota	<i>Jumlah Destinasi Pariwisata Kabupaten/Kota yang Dikembangkan Sesuai dengan Tahapan Pengembangan (Rintisan, Berkembang, Pemantapan, Revitalisasi) (Lokasi)</i>		3.00		732.015.870	-		
3.26.02.2.03.0004	Pengadaan/Pemeliharaan/Rehabilitasi Sarana dan Prasarana dalam Pengelolaan Destinasi Pariwisata Kabupaten/Kota	<i>Jumlah Sarana dan Prasarana Pengelolaan Destinasi Pariwisata Kabupaten/Kota yang Tersedia dan Terpelihara (Unit)</i>		30		486.708.997	-		
3.26.02.2.03.0006	Pemberdayaan Masyarakat dalam Pengelolaan Destinasi Pariwisata Kabupaten/Kota	<i>Jumlah Laporan Hasil Pemberdayaan Masyarakat dalam Pengelolaan Destinasi Pariwisata Kabupaten/Kota (Laporan)</i>	<i>Jumlah Laporan Hasil Pemberdayaan Masyarakat dalam Pengelolaan Destinasi Pariwisata Kabupaten/Kota (Laporan)</i>	2	2	325.094.000	3,543,567,370	3,543,567,370	
3.26.02.2.03.0010	Monitoring dan Evaluasi Pengelolaan Destinasi Pariwisata Kabupaten/Kota	<i>Jumlah Laporan Hasil Monitoring dan Evaluasi Pengelolaan Destinasi Pariwisata Kabupaten/Kota (Laporan)</i>		1.00		63.814.000	-		
2. 3.26.03	PROGRAM PEMASARAN PARIWISATA					1,893,984,700	-	-	

			Persentase Destinasi pariwisata yang dipromosikan (Persentase)		50				
3.26.03.2.01	Pemasaran Pariwisata Dalam dan Luar Negeri Daya Tarik, Destinasi dan Kawasan Strategis Pariwisata Kabupaten/Kota		<i>Terlaksananya Pemasaran Pariwisata Dalam dan Luar Negeri Daya Tarik, Destinasi dan Kawasan Strategis Pariwisata Kabupaten/Kota (Persentase)</i>		50	1.893.984.700		-	

3.26.03.2.01.0003	Penyediaan Data dan Penyebaran Informasi Pariwisata Kabupaten/Kota, Baik Dalam dan Luar Negeri	<i>Jumlah Dokumen Hasil Pelaksanaan Penyediaan Data dan Penyebaran Informasi Pariwisata Kabupaten/Kota, Baik Dalam dan Luar Negeri (Dokumen)</i>		1.00		91.403.700	-		
3.26.03.2.01.0006	Fasilitasi Kegiatan Pemasaran Pariwisata Baik Dalam dan Luar Negeri Pariwisata Kabupaten/Kota	<i>Jumlah Kegiatan Pemasaran Pariwisata Baik Dalam dan Luar Negeri (Kegiatan)</i>		3		1.662.846.000	-		
3.26.03.2.01.0007	Penguatan Promosi Melalui Media Cetak, Elektronik, dan Media Lainnya Baik Dalam dan Luar Negeri	<i>Jumlah Dokumen Hasil Penguatan Promosi Melalui Media Cetak, Elektronik, dan Media Lainnya Baik Dalam dan Luar Negeri (Promosi)</i>		1		139.735.000	-		
3. 3.26.04	PROGRAM PENGEMBANGAN EKONOMI KREATIF MELALUI PEMANFAATAN DAN PERLINDUNGAN HAK KEKAYAAN INTELEKTUAL	<i>Persentase Pelaku Ekraf yang dibina (Persentase)</i>		50		123,512,000	-	-	
3.26.04.2.02	Pengembangan Ekosistem Ekonomi KreatifA	<i>Persentase Pengembangan Sumber Daya Pariwisata dan Ekonomi Kreatif (Persentase)</i>		50		123.512.000	-	-	
3.26.04.2.02.0009	Penyusunan Rencana Aksi Pengembangan Ekonomi Kreatif	<i>Jumlah Dokumen Rencana Aksi Pengembangan Ekonomi Kreatif (Dokumen)</i>		1		123.512.000	-		
4. 3.26.05	PROGRAM PENGEMBANGAN SUMBER DAYA PARIWISATA DAN EKONOMI KREATIF					600,837,000	550,248,000	692,958,000	

			<i>Persentase Pengembangan Sumber Daya Pariwisata dan Ekonomi Kreatif (Persentase)</i>	<i>Persentase Pengembangan Sumber Daya Pariwisata dan Ekonomi Kreatif (Persentase)</i>	50	50				
3.26.05.2.01	Pelaksanaan Peningkatan Kapasitas Sumber Daya Manusia Pariwisata dan Ekonomi Kreatif Tingkat Dasar		<i>Pelaksanaan Peningkatan Kapasitas Sumber Daya Manusia Pariwisata dan Ekonomi Kreatif (Persentase)</i>		50		519.680.000	550,248,000	692,958,000	Partisipasi Festival Krakatau 2024

3.26.05.2.01.0005	Fasilitasi Proses Kreasi, Produksi, Distribusi Konsumsi dan Konservasi Ekonomi Kreatif	Jumlah Laporan Hasil Fasilitasi Proses Kreasi, Produksi, Distribusi Konsumsi, dan Konservasi Ekonomi Kreatif (Laporan)	1.00		388.597.000	-		
3.26.05.2.01.0006	Fasilitasi Pengembangan Kompetensi Sumber Daya Manusia Ekonomi Kreatif	Jumlah SDM Ekonomi Kreatif yang Mengikuti Fasilitasi Pengembangan Kompetensi Sumber Daya Manusia Ekonomi Kreatif (Orang)	90	90	64.157.000	550,248,000	692,958,000	
3.26.05.2.01.0008	Pengembangan Kapasitas SDM Pariwisata Berbasis SKKNI	Jumlah SDM Pariwisata yang Dikembangkan Kapasitasnya Berdasarkan pada SKKNI (Orang)	30		66.926.000	-		
3.26.05.2.02	Pengembangan Kapasitas Pelaku Ekonomi Kreatif	Persentase Pengembangan Sumber Daya Pariwisata dan Ekonomi Kreatif (Persentase)	25		81.157.000	-	-	
3.26.05.2.02.0001	Pelatihan, Bimbingan Teknis, dan Pendampingan Ekonomi Kreatif	Jumlah Orang yang Mengikuti Pelatihan, Bimbingan Teknis, dan Pendampingan Ekonomi Kreatif (Orang)	40		81.157.000	-		
3.27	URUSAN PEMERINTAHAN BIDANG PERTANIAN				29,176,964,689	16,200,311,970	-	
1. 3.27.01	PROGRAM PENUNJANG URUSAN PEMERINTAHAN DAERAH KABUPATEN/KOTA				14,036,622,936	13,471,450,220	-	

			Nilai SAKIP Perangkat Daerah Dinas TPH (%)		78.06				
			Nilai SAKIP Perangkat Daerah Dinas Perkebunan dan Peternakan (%)		81.05				
3.27.01.2.01	Perencanaan, Penganggaran, dan Evaluasi Kinerja Perangkat Daerah					258.718.500	77,740,000	-	





		Jumlah Dokumen Perencanaan Perangkat Daerah (Dokumen)		10					
		Jumlah Dokumen Perencanaan Perangkat Daerah (Dokumen)		8					
		Jumlah dokumen Penganggaran Daerah yang disusun (Dokumen)		4					
		Jumlah Dokumen Penganggaran Perangkat Daerah (Dokumen)		4					
		Jumlah Laporan Kinerja Perangkat Daerah (Laporan)		12					
		Jumlah Laporan Evaluasi Kinerja Perangkat Daerah (Dokumen)		13					
3.27.01.2.01.0001	Penyusunan Dokumen Perencanaan Perangkat Daerah					40.000.500	9,000,000		
		Jumlah Dokumen Perencanaan Perangkat Daerah (Dokumen)		8					
		Jumlah Dokumen Perencanaan Perangkat Daerah (Dokumen)		10.00					
3.27.01.2.01.0002	Koordinasi dan Penyusunan Dokumen RKA-SKPD					5.450.000	5,450,000		
		Jumlah Dokumen RKA-SKPD dan Laporan Hasil Koordinasi Penyusunan Dokumen RKA-SKPD (Dokumen)		1					
		Jumlah Dokumen RKA-SKPD dan Laporan Hasil Koordinasi Penyusunan Dokumen RKA-SKPD (Dokumen)		1.00					
3.27.01.2.01.0003	Koordinasi dan Penyusunan Dokumen Perubahan RKA-SKPD					3.700.000	3,700,000		
		Jumlah Dokumen Perubahan RKA-SKPD dan Laporan Hasil Koordinasi Penyusunan Dokumen Perubahan RKA-SKPD (Dokumen)		1					
		Jumlah Dokumen Perubahan RKA-SKPD dan Laporan Hasil Koordinasi Penyusunan Dokumen Perubahan RKA-SKPD (Dokumen)		1					

3.27.01.2.01.0004

Koordinasi dan Penyusunan DPA-
SKPD

3.350.000

3,350,000



		<i>Jumlah Dokumen DPA-SKPD dan Laporan Hasil Koordinasi Penyusunan Dokumen DPA-SKPD (Dokumen)</i>		1					
		<i>Jumlah Dokumen DPA-SKPD dan Laporan Hasil Koordinasi Penyusunan Dokumen DPA-SKPD (Dokumen)</i>		1.00					
3.27.01.2.01.0005	Koordinasi dan Penyusunan Perubahan DPA- SKPD					3.350.000	3,350,000		
		<i>Jumlah Dokumen Perubahan DPA-SKPD dan Laporan Hasil Koordinasi Penyusunan Dokumen Perubahan DPA-SKPD (Dokumen)</i>		1					
		<i>Jumlah Dokumen Perubahan DPA-SKPD dan Laporan Hasil Koordinasi Penyusunan Dokumen Perubahan DPA-SKPD (Dokumen)</i>		1					
3.27.01.2.01.0006	Koordinasi dan Penyusunan Laporan Capaian Kinerja dan Ikhtisar Realisasi Kinerja SKPD					182.718.000	47,890,000		
		<i>Jumlah Laporan Capaian Kinerja dan Ikhtisar Realisasi Kinerja SKPD dan Laporan Hasil Koordinasi Penyusunan Laporan Capaian Kinerja dan Ikhtisar Realisasi Kinerja SKPD (Laporan)</i>		13					
		<i>Jumlah Laporan Capaian Kinerja dan Ikhtisar Realisasi Kinerja SKPD dan Laporan Hasil Koordinasi Penyusunan Laporan Capaian Kinerja dan Ikhtisar Realisasi Kinerja SKPD (Laporan)</i>		1					
3.27.01.2.01.0007	Evaluasi Kinerja Perangkat Daerah					20.150.000	5,000,000		
		<i>Jumlah Laporan Evaluasi Kinerja Perangkat Daerah (Laporan)</i>		12					
3.27.01.2.02	Administrasi Keuangan Perangkat Daerah					11.936.614.936	12,179,269,000	-	

<i>Jumlah Orang yang Menerima Gaji dan Tunjangan ASN (Orang)</i>		47				
<i>Jumlah Orang yang Menerima Gaji dan Tunjangan ASN (Orang / Bulan)</i>		98				
<i>Jumlah Dokumen Koordinasi dan Pelaksanaan Akuntansi SKPD (Dokumen)</i>		1				

		<i>Jumlah Laporan Keuangan Akhir Tahun SKPD dan Laporan Hasil Koordinasi Penyusunan (Laporan)</i>		1					
		<i>Jumlah Laporan Keuangan Bulanan/Triwulanan/ Semesteran SKPD dan Laporan Koordinasi Penyusunan Laporan Keuangan Bulanan/Triwulanan/Semesteran SKPD (Laporan)</i>		2					
		<i>Jumlah Laporan Keuangan SKPD (Laporan)</i>		19					
		<i>Jumlah Dokumen Pelaporan dan Analisis Prognosis Realisasi Anggaran (Dokumen)</i>		1					
		<i>Jumlah Dokumen Pelaporan dan Analisis Prognosis Realisasi Anggaran (Dokumen)</i>		1					
3.27.01.2.02.0001	Penyediaan Gaji dan Tunjangan ASN					11.921.795.936	12,165,905,000		
		<i>Jumlah Orang yang Menerima Gaji dan Tunjangan ASN (Orang/bulan)</i>		98					
		<i>Jumlah Orang yang Menerima Gaji dan Tunjangan ASN (Orang/bulan)</i>		41					
3.27.01.2.02.0004	Koordinasi dan Pelaksanaan Akuntansi SKPD					1.229.000	1,229,000		
		<i>Jumlah Dokumen Koordinasi dan Pelaksanaan Akuntansi SKPD (Dokumen)</i>		1					
3.27.01.2.02.0005	Koordinasi dan Penyusunan Laporan Keuangan Akhir Tahun SKPD					4.500.000	4,000,000		
		<i>Jumlah Laporan Keuangan Akhir Tahun SKPD dan Laporan Hasil Koordinasi Penyusunan Laporan Keuangan Akhir Tahun SKPD (Laporan)</i>		1					
		<i>Jumlah Laporan Keuangan Akhir Tahun SKPD dan Laporan Hasil Koordinasi Penyusunan Laporan Keuangan Akhir Tahun SKPD (Laporan)</i>		1					
3.27.01.2.02.0007	Koordinasi dan Penyusunan Laporan Keuangan Bulanan/ Triwulanan/ Semesteran SKPD					5.490.000	4,535,000		

Jumlah Laporan Keuangan Bulanan/
Triwulanan/ Semesteran SKPD dan
Laporan Koordinasi Penyusunan
Laporan Keuangan
Bulanan/Triwulanan/Semesteran SKPD
(Laporan)

18

			<i>Jumlah Laporan Keuangan Bulanan/ Triwulanan/ Semesteran SKPD dan Laporan Koordinasi Penyusunan Laporan Keuangan Bulanan/Triwulanan/Semesteran SKPD (Laporan)</i>		2					
3.27.01.2.02.0008	Penyusunan Pelaporan dan Analisis Prognosis Realisasi Anggaran						3.600.000	3,600,000		
			<i>Jumlah Dokumen Pelaporan dan Analisis Prognosis Realisasi Anggaran (Dokumen)</i>		1					
			<i>Jumlah Dokumen Pelaporan dan Analisis Prognosis Realisasi Anggaran (Dokumen)</i>		1					
3.27.01.2.03	Administrasi Barang Milik Daerah pada Perangkat Daerah						17.762.500	14,760,000	-	
			<i>Jumlah Rencana Kebutuhan Barang Milik Daerah SKPD (Dokumen)</i>		1					
			<i>Jumlah Laporan Penatausahaan Barang Milik Daerah pada SKPD (Laporan)</i>		19					
3.27.01.2.03.0001	Penyusunan Perencanaan Kebutuhan Barang Milik Daerah SKPD						7.760.000	7,760,000		
			<i>Jumlah Rencana Kebutuhan Barang Milik Daerah SKPD (Dokumen)</i>		1					
3.27.01.2.03.0006	Penatausahaan Barang Milik Daerah pada SKPD						10.002.500	7,000,000		
			<i>Jumlah Laporan Penatausahaan Barang Milik Daerah pada SKPD (Laporan)</i>		19					
3.27.01.2.05	Administrasi Kepegawaian Perangkat Daerah						60.000.000	40,000,000	-	
			<i>Jumlah Dokumen Monitoring, Evaluasi, dan Penilaian Kinerja Pegawai (Dokumen)</i>		1					

*Jumlah Dokumen Monitoring, Evaluasi,
dan Penilaian Kinerja Pegawai
(Dokumen)*

1

*Jumlah Pegawai Berdasarkan Tugas
dan Fungsi yang Mengikuti Pendidikan
dan Pelatihan*

6

(Orang)

*Jumlah Pegawai Berdasarkan Tugas
dan Fungsi yang Mengikuti Pendidikan
dan Pelatihan*

2

(Orang)

3.27.01.2.05.0005	Monitoring, Evaluasi, dan Penilaian Kinerja Pegawai	<p><i>Jumlah Dokumen Monitoring, Evaluasi, dan Penilaian Kinerja Pegawai (Dokumen)</i></p> <p><i>Jumlah Dokumen Monitoring, Evaluasi, dan Penilaian Kinerja Pegawai (Dokumen)</i></p>		1	1.00	20.000.000	15,000,000		
3.27.01.2.05.0009	Pendidikan dan Pelatihan Pegawai Berdasarkan Tugas dan Fungsi	<p><i>Jumlah Pegawai Berdasarkan Tugas dan Fungsi yang Mengikuti Pendidikan dan Pelatihan (Orang)</i></p> <p><i>Jumlah Pegawai Berdasarkan Tugas dan Fungsi yang Mengikuti Pendidikan dan Pelatihan (Orang)</i></p>		6	2	40.000.000	25,000,000		
3.27.01.2.06	Administrasi Umum Perangkat Daerah	<p><i>Jumlah Paket Komponen Instalasi Listrik/Penerangan Bangunan Kantor yang Disediakan (Paket)</i></p> <p><i>Jumlah Perlengkapan Umum Perangkat Daerah yang Disediakan (Paket)</i></p> <p><i>Jumlah Dokumen Bahan Bacaan dan Peraturan Perundang-Undangan yang Disediakan (Dokumen)</i></p> <p><i>Jumlah Paket Barang Cetak dan Penggandaan yang Disediakan (Paket)</i></p> <p><i>Jumlah Laporan Fasilitas Kunjungan Tamu (Laporan)</i></p> <p><i>Jumlah Dokumen Bahan Bacaan dan Peraturan Perundang-Undangan yang Disediakan (Dokumen)</i></p> <p><i>Jumlah Laporan Fasilitas Kunjungan Tamu (Laporan)</i></p>		2	3	4	3	12	4
						449.160.000	311,715,220	-	

*Jumlah Laporan Penyelenggaraan
Rapat Koordinasi dan Konsultasi SKPD
(Laporan)*

2

*Jumlah Laporan Penyelenggaraan
Rapat Koordinasi dan Konsultasi SKPD
(Laporan)*

20

3.27.01.2.06.0001	Penyediaan Komponen Instalasi Listrik/Penerangan Bangunan Kantor	<p><i>Jumlah Paket Komponen Instalasi Listrik/Penerangan Bangunan Kantor yang Disediakan (Paket)</i></p> <p><i>Jumlah Paket Komponen Instalasi Listrik/Penerangan Bangunan Kantor yang Disediakan (Paket)</i></p>		2	1	12.098.000	12,098,000		
3.27.01.2.06.0002	Penyediaan Peralatan dan Perlengkapan Kantor	<p><i>Jumlah Paket Peralatan dan Perlengkapan Kantor yang Disediakan (Paket)</i></p>		1		27.570.000	19,364,400		
3.27.01.2.06.0005	Penyediaan Barang Cetak dan Penggandaan	<p><i>Jumlah Paket Barang Cetak dan Penggandaan yang Disediakan (Paket)</i></p> <p><i>Jumlah Paket Barang Cetak dan Penggandaan yang Disediakan (Paket)</i></p>		1	3	68.255.000	43,145,000		
3.27.01.2.06.0006	Penyediaan Bahan Bacaan dan Peraturan Perundang-undangan	<p><i>Jumlah Dokumen Bahan Bacaan dan Peraturan Perundang-Undangan yang Disediakan (Dokumen)</i></p> <p><i>Jumlah Dokumen Bahan Bacaan dan Peraturan Perundang-Undangan yang Disediakan (Dokumen)</i></p>		4	4	42.920.000	44,960,000		
3.27.01.2.06.0008	Fasilitasi Kunjungan Tamu	<p><i>Jumlah Laporan Fasilitasi Kunjungan Tamu (Laporan)</i></p>		1		18.600.000	10,600,320		

	3.27.01.2.06.0009	Penyelenggaraan Rapat Koordinasi dan Konsultasi SKPD	<i>Jumlah Laporan Fasilitasi Kunjungan Tamu (Laporan)</i>		12		279.717.000	181,547,500		
--	-------------------	--	---	--	----	--	-------------	-------------	--	--

			Jumlah Laporan Penyelenggaraan Rapat Koordinasi dan Konsultasi SKPD (Laporan)		20				
			Jumlah Laporan Penyelenggaraan Rapat Koordinasi dan Konsultasi SKPD (Laporan)		2				
3.27.01.2.07	Pengadaan Barang Milik Daerah Penunjang Urusan Pemerintah Daerah					180.190.000	32,000,000	-	
			Jumlah Barang Milik Daerah Penunjang Urusan Pemerintah Daerah yang diadakan (Unit)		9				
			Jumlah Rencana Kebutuhan Barang Milik Daerah SKPD (Unit)		26				
3.27.01.2.07.0005	Pengadaan Mebel					14.800.000	-		
			Jumlah Paket Mebel yang Disediakan (Unit)		12				
3.27.01.2.07.0006	Pengadaan Peralatan dan Mesin Lainnya					165.390.000	32,000,000		
			Jumlah Unit Peralatan dan Mesin Lainnya yang Disediakan (Unit)		14				
			Jumlah Unit Peralatan dan Mesin Lainnya yang Disediakan (Unit)		9				
3.27.01.2.08	Penyediaan Jasa Penunjang Urusan Pemerintahan Daerah					491.878.000	413,481,000	-	
			Jumlah Laporan Penyediaan Jasa Surat Menyurat (Laporan)		12				
			Jumlah Laporan Penyediaan Jasa Surat Menyurat (Laporan)		1				
			Jumlah Laporan Penyediaan Jasa Komunikasi, Sumber Daya Air dan Listrik yang Disediakan (Laporan)		1				
			Jumlah Laporan Penyediaan Jasa Komunikasi, Sumber Daya Air dan Listrik yang Disediakan (Laporan)		12				

Jumlah Laporan Penyediaan Jasa
Pelayanan Umum Kantor yang
Disediakan
(Laporan)
Jumlah Laporan Penyediaan Jasa
Pelayanan Umum Kantor yang
Disediakan
(Laporan)

12

1

3.27.01.2.08.0001	Penyediaan Jasa Surat Menyurat					7.900.000	7,900,000		
		<i>Jumlah Laporan Penyediaan Jasa Surat Menyurat (Laporan)</i>		12					
		<i>Jumlah Laporan Penyediaan Jasa Surat Menyurat (Laporan)</i>		1					
3.27.01.2.08.0002	Penyediaan Jasa Komunikasi, Sumber Daya Air dan Listrik					165.024.000	165,024,000		
		<i>Jumlah Laporan Penyediaan Jasa Komunikasi, Sumber Daya Air dan Listrik yang Disediakan (Laporan)</i>		12					
		<i>Jumlah Laporan Penyediaan Jasa Komunikasi, Sumber Daya Air dan Listrik yang Disediakan (Laporan)</i>		1					
3.27.01.2.08.0004	Penyediaan Jasa Pelayanan Umum Kantor					318.954.000	240,557,000		
		<i>Jumlah Laporan Penyediaan Jasa Pelayanan Umum Kantor yang Disediakan (Laporan)</i>		12					
		<i>Jumlah Laporan Penyediaan Jasa Pelayanan Umum Kantor yang Disediakan (Laporan)</i>		1					
3.27.01.2.09	Pemeliharaan Barang Milik Daerah Penunjang Urusan Pemerintahan Daerah					642.299.000	402,485,000		
		<i>Jumlah Barang Milik Daerah Penunjang Urusan Pemerintahan Daerah yang dipelihara (Unit)</i>		104					
		<i>Jumlah Barang Milik Daerah Penunjang Urusan Pemerintahan Daerah yang dipelihara (Unit)</i>		38					
3.27.01.2.09.0002	Penyediaan Jasa Pemeliharaan, Biaya Pemeliharaan, Pajak dan Perizinan Kendaraan Dinas Operasional atau Lapangan					523.875.000	304,550,000		

*Jumlah Kendaraan Dinas Operasional
atau Lapangan yang Dipelihara dan
dibayarkan Pajak dan Perizinannya
(Unit)*

74

*Jumlah Kendaraan Dinas Operasional
atau Lapangan yang Dipelihara dan
dibayarkan Pajak dan Perizinannya
(Unit)*

22

3.27.01.2.09.0006	Pemeliharaan Peralatan dan Mesin Lainnya			7 21		28.479.000	26,915,000		
3.27.01.2.09.0009	Pemeliharaan/Rehabilitasi Gedung Kantor dan Bangunan Lainnya			8 9		74.945.000	56,020,000		
3.27.01.2.09.0011	Pemeliharaan/Rehabilitasi Sarana dan Prasarana Pendukung Gedung Kantor atau Bangunan Lainnya			1		15.000.000	15,000,000		
2. 3.27.02	PROGRAM PENYEDIAAN DAN PENGEMBANGAN SARANA PERTANIAN			1.3 5		3,418,220,553	818,498,200	-	
3.27.02.2.01	Pengawasan Penggunaan Sarana Pertanian			24		1.508.430.200	256,486,000	-	

*Jumlah Pengawasan Penggunaan
Sarana Pendukung Pertanian Sesuai
dengan Komoditas, Teknologi dan
Spesifik Lokasi
(Laporan)*
*Jumlah Pendampingan Penggunaan
Sarana Pendukung Pertanian
(Laporan)*


12

36

3.27.02.2.01.0001	Pengawasan Penggunaan Sarana Pendukung Pertanian Sesuai dengan Komoditas, Teknologi dan Spesifik Lokasi	<p><i>Jumlah Pengawasan Penggunaan Sarana Pendukung Pertanian Sesuai dengan Komoditas, Teknologi dan Spesifik Lokasi (Laporan)</i></p> <p><i>Jumlah Pengawasan Penggunaan Sarana Pendukung Pertanian Sesuai dengan Komoditas, Teknologi dan Spesifik Lokasi (Laporan)</i></p>		12	12.00	588.615.000	138,690,000		
3.27.02.2.01.0002	Pendampingan Penggunaan Sarana Pendukung Pertanian	<p><i>Jumlah Pendampingan Penggunaan Sarana Pendukung Pertanian (Laporan)</i></p> <p><i>Jumlah Pendampingan Penggunaan Sarana Pendukung Pertanian (Laporan)</i></p>		12	36.00	919.815.200	117,796,000		
3.27.02.2.02	Pengelolaan Sumber Daya Genetik (SDG) Hewan, Tumbuhan, dan Mikro Organisme Kewenangan Kabupaten/Kota	<p><i>Jumlah Pelaksanaan Peningkatan Kualitas SDG Hewan/Tanaman (Dokumen)</i></p> <p><i>Jumlah SDG Hewan/Tanaman yang Dilakukan Pelestarian dan Pemurnian (Varietas Unggul Baru (VUB))</i></p> <p><i>Jumlah Pemanfaatan SDG Hewan/Tanaman (Dokumen)</i></p> <p><i>Jumlah Pelaksanaan Peningkatan Kualitas SDG Hewan/Tanaman (Dokumen)</i></p> <p><i>Jumlah Pemanfaatan SDG Hewan/Tanaman (Dokumen)</i></p>		1	2	1.459.790.353	520,214,200	-	
3.27.02.2.02.0002	Peningkatan Kualitas SDG Hewan/Tanaman	<p><i>Jumlah Pelaksanaan Peningkatan Kualitas SDG Hewan/Tanaman (Dokumen)</i></p>		2		321.402.500	157,818,000		

Jumlah Pelaksanaan Peningkatan
Kualitas SDG Hewan/Tanaman
(Dokumen)

1.00



3.27.02.2.02.0003	Pemanfaatan SDG Hewan/Tanaman					1.138.387.853	362,396,200		
		<i>Jumlah Pemanfaatan SDG Hewan/Tanaman (Dokumen)</i>		5					
		<i>Jumlah Pemanfaatan SDG Hewan/Tanaman (Dokumen)</i>		2.00					
3.27.02.2.03	Peningkatan Mutu dan Peredaran Benih/Bibit Ternak dan Tanaman Pakan Ternak serta Pakan dalam Daerah Kabupaten/Kota					100.000.000	41,798,000	-	
		<i>Jumlah Peningkatan Mutu dan Peredaran Benih/Bibit Ternak dan Tanaman Pakan Ternak Serta Pakan Dalam Daerah Kabupaten/ Kota (Laporan)</i>		12					
3.27.02.2.03.0001	Pengawasan Mutu Benih/Bibit Ternak, Bahan Pakan/Pakan/Tanaman Skala Kecil					100.000.000	41,798,000		
		<i>Jumlah Pengawasan Mutu Benih/Bibit Ternak, Bahan Pakan/Pakan/Tanaman Skala Kecil (Laporan)</i>		12					
3.27.02.2.06	Penyediaan Benih/Bibit Ternak dan Hijauan Pakan Ternak yang Sumbernya dalam 1 (Satu) Daerah Kabupaten/Kota Lain					350.000.000	-	-	
		<i>Jumlah Benih/Bibit Ternak yang Sumbernya Dalam 1 (Satu) Daerah Kabupaten/Kota Lain yang disediakan (Ekor)</i>		100					
3.27.02.2.06.0003	Pengadaan Bibit Ternak yang Sumbernya dari Daerah Kabupaten/Kota Lain					350.000.000	-		
		<i>Jumlah bibit ternak yang sumbernya dari daerah kabupaten/kota lain (Ekor)</i>		100					

3.	3.27.03	PROGRAM PENYEDIAAN DAN PENGEMBANGAN PRASARANA PERTANIAN					6,791,993,000	213,467,000	-	
			<i>Persentase peningkatan penyediaan prasarana pertanian (%)</i>		3					
			<i>Persentase peningkatan penyediaan prasarana pertanian (%)</i>		4.15					

3.27.03.2.01	Pengembangan Prasarana Pertanian					169.371.500	88,467,000	-	
		<i>Jumlah Koordinasi dan Sinkronisasi Prasarana Pendukung Pertanian lainnya (Laporan Lahan Pertanian Pangan Berkelanjutan/LP2B, Kawasan Pertanian Pangan Berkelanjutan/KP2B dan Lahan Cadangan Pertanian Pangan Berkelanjutan/LCP2B yang dikelola (Dokumen)</i>		3					
				1					
3.27.03.2.01.0003	Koordinasi dan Sinkronisasi Prasarana Pendukung Pertanian Lainnya					119.371.500	38,467,000		
		<i>Jumlah Koordinasi dan Sinkronisasi Prasarana Pendukung Pertanian Lainnya (Laporan)</i>		3.00					
3.27.03.2.01.0015	Pengelolaan Lahan Pertanian Pangan Berkelanjutan/LP2B, Kawasan Pertanian Pangan Berkelanjutan/KP2B dan Lahan Cadangan Pertanian Pangan Berkelanjutan/LCP2B di Kabupaten/Kota					50.000.000	50,000,000		
		<i>Lahan Pertanian Pangan Berkelanjutan/LP2B, Kawasan Pertanian Pangan Berkelanjutan/KP2B dan Lahan Cadangan Pertanian Pangan Berkelanjutan/LCP2B yang dikelola (Dokumen)</i>		1					
3.27.03.2.02	Pembangunan Prasarana Pertanian					6.622.621.500	125,000,000	-	
		<i>Jumlah Prasarana Pertanian Lainnya yang Dibangun, Direhabilitasi dan Dipelihara (Unit)</i>		7					
		<i>Jumlah pembangunan prasarana pertanian (Unit)</i>		15					

3.27.03.2.02.0003

Pembangunan, Rehabilitasi dan
Pemeliharaan Jalan Usaha Tani

*Jalan Usaha Tani yang Dibangun,
Direhabilitasi dan Dipelihara
(Unit)*

7.00

1.102.500.000

-

3.27.03.2.02.0009	Pembangunan, Rehabilitasi dan Pemeliharaan Prasarana Pertanian Lainnya	<p><i>Jumlah Prasarana Pertanian Lainnya yang Dibangun, Direhabilitasi dan Dipelihara (Unit)</i></p> <p><i>Jumlah Prasarana Pertanian Lainnya yang Dibangun, Direhabilitasi dan Dipelihara (Unit)</i></p>		7.00	2	1.462.847.000	125,000,000		
3.27.03.2.02.0014	Pembangunan, Rehabilitasi, Pemeliharaan dan operasionalisasi Puskesmas	<p><i>Jumlah Puskesmas yang dibangun, direhabilitasi dan dipelihara serta beroperasi (Unit)</i></p>		6.00		3.073.980.000	-		
3.27.03.2.02.0015	Pembangunan, Rehabilitasi, Pemeliharaan dan operasionalisasi Rumah Potong Hewan	<p><i>Jumlah rumah potong hewan yang dibangun, direhabilitasi dan dipelihara serta beroperasi (Unit)</i></p>		2.00		983.294.500	-		
4. 3.27.04	PROGRAM PENGENDALIAN KESEHATAN HEWAN DAN KESEHATAN MASYARAKAT VETERINER					2,003,450,000	291,904,000	-	

			Persentase pengendalian penyakit zoonosis (%)		100				
3.27.04.2.01	Penjaminan Kesehatan Hewan, Penutupan dan Pembukaan Daerah Wabah Penyakit Hewan Menular Dalam daerah Kabupaten/Kota		<i>Jumlah Penjaminan Kesehatan Hewan, Penutupan dan Pembukaan Daerah Wabah Penyakit Hewan Menular Dalam Daerah (Laporan)</i>		12		150.000.000	46,588,000	-
3.27.04.2.01.0008	Pemberantasan Penyakit Hewan Menular dan Zoonosis dalam 1 (satu) Daerah Kabupaten/Kota						150.000.000	46,588,000	

			<i>Jumlah wilayah atau kawasan yang mengalami penurunan kasus penyakit hewan menular dan zoonosis dalam 1 (satu) Daerah Kabupaten/kota (Laporan)</i>		72.00					
3.27.04.2.02	Pengawasan Pemasukan dan Pengeluaran Hewan dan Produk Hewan Daerah Kabupaten/Kota						100.000.000	53,000,000	-	
			<i>Jumlah Pengawasan Pemasukan dan Pengeluaran Hewan dan Produk Hewan Daerah Kabupaten/Kota (Laporan)</i>		12					
3.27.04.2.02.0006	Pengawasan dan Pemeriksaan Kesehatan Hewan, Produk Hewan dan Media Pembawa Penyakit Hewan Lainnya (HPM) di Perbatasan Tempat Pemeriks HPM						100.000.000	53,000,000	-	
			<i>Jumlah pengawasan dan pemeriksaan kesehatan HPM di Perbatasan Tempat Pemeriks HPM (Laporan)</i>		12.00					
3.27.04.2.03	Pengelolaan Pelayanan Jasa Laboratorium dan Jasa Medik Veteriner dalam Daerah Kabupaten/Kota						1.403.450.000	128,486,000	-	
			<i>Jumlah Pengawasan Pemasukan dan Pengeluaran Hewan dan Produk Hewan Daerah Kabupaten/Kota (Laporan)</i>		72					
3.27.04.2.03.0002	Penyediaan Pelayanan Jasa Medik Veteriner						1.403.450.000	128,486,000	-	
			<i>Jumlah Pelayanan Jasa Medik Veteriner (Laporan)</i>		72.00					
3.27.04.2.04	Penerapan dan Pengawasan Persyaratan Teknis Kesehatan Masyarakat Veteriner						350.000.000	63,830,000	-	

	3.27.04.2.04.0002	<i>Jumlah laporan Penerapan dan Pengawasan Persyaratan Teknis Kesehatan Masyarakat Veteriner (Laporan)</i>		24					
		Pengawasan Peredaran Hewan dan Produk Hewan				350.000.000	63,830,000		
			<i>Jumlah Pengawasan Peredaran Hewan dan Produk Hewan (Laporan)</i>	24.00					

5.	3.27.05	PROGRAM PENGENDALIAN DAN PENANGGULANGAN BENCANA PERTANIAN					205,120,000	90,541,250	-	
			<i>Persentase luas lahan (area) bencana pertanian yang dikendalikan (%)</i>	100						
			<i>Persentase pengendalian OPT (%)</i>	17.60						
	3.27.05.2.01	Pengendalian dan Penanggulangan Bencana Pertanian Kabupaten/Kota					205.120.000	90,541,250	-	
			<i>Jumlah Luas Serangan Organisme Pengganggu Tumbuhan (OPT) Tanaman Pangan, Hortikultura, dan Perkebunan yang Dikendalikan (Ha)</i>	200						
	3.27.05.2.01.0001	Pengendalian Organisme Pengganggu Tumbuhan (OPT) Tanaman Pangan, Hortikultura, dan Perkebunan					205.120.000	90,541,250	-	
			<i>Jumlah Luas Serangan Organisme Pengganggu Tumbuhan (OPT) Tanaman Pangan, Hortikultura, dan Perkebunan yang Dikendalikan (Ha)</i>	200.00						
			<i>Jumlah Luas Serangan Organisme Pengganggu Tumbuhan (OPT) Tanaman Pangan, Hortikultura, dan Perkebunan yang Dikendalikan (Ha)</i>	200						
6.	3.27.07	PROGRAM PENYULUHAN PERTANIAN					2,721,558,200	1,314,451,300	-	
			<i>Persentase kelembagaan petani terbina (%)</i>	20						

			<i>Peningkatan kelas Pemula ke Lanjut (Kelompok Tani)</i>		200				
			<i>Peningkatan kelas Lanjut ke Madya (Kelompok Tani)</i>		8				
			<i>Peningkatan kelas Madya ke Utama (Kelompok Tani)</i>		2				
3.27.07.2.01	Pelaksanaan Penyuluhan Pertanian					2.721.558.200	1,314,451,300	-	

		Jumlah pelaksanaan penyuluhan pertanian (Unit)		21				
		Jumlah Kelembagaan Penyuluhan Pertanian di Kecamatan dan Desa yang Ditingkatkan Kapasitasnya (Unit)		15				
		Jumlah Kelembagaan Petani di Kecamatan dan Desa yang Ditingkatkan Kapasitasnya (Unit)		625				
		Jumlah Sarana dan Prasarana Penyuluhan Pertanian yang dimanfaatkan (Unit)		15				
		Jumlah Badan Usaha Milik Petani yang Dibentuk (Unit)		4				
		Jumlah Sekolah Lapang Kelompok Tani yang Terbentuk dan Beroperasi (Unit)		6				
3.27.07.2.01.0001	Peningkatan Kapasitas Kelembagaan Penyuluhan Pertanian di Kecamatan dan Desa					531.030.500	256,916,000	
		Jumlah Kelembagaan Penyuluhan Pertanian di Kecamatan dan Desa yang Ditingkatkan Kapasitasnya (Unit)		15				
3.27.07.2.01.0002	Pengembangan Kapasitas Kelembagaan Petani di Kecamatan dan Desa					426.880.000	217,861,500	
		Jumlah Kelembagaan Petani di Kecamatan dan Desa yang Ditingkatkan Kapasitasnya (Unit)		625				
		Jumlah Kelembagaan Petani di Kecamatan dan Desa yang Ditingkatkan Kapasitasnya (Unit)		10				

3.27.07.2.01.0003

Penyediaan dan Pemanfaatan Sarana dan Prasarana Penyuluhan Pertanian

1.250.901.700

518,182,000

*Jumlah Sarana dan Prasarana
Penyuluhan Pertanian
(Unit)*

15

*Jumlah Sarana dan Prasarana
Penyuluhan Pertanian
(Unit)*

1.00

3.27.07.2.01.0005	Pembentukan dan Penyelenggaraan Sekolah Lapang Kelompok Tani Tingkat Kabupaten/Kota					391.817.000	248,374,800		
		<i>Jumlah Sekolah Lapang Kelompok Tani yang Terbentuk dan Beroperasi (Unit)</i>		6					
		<i>Jumlah Sekolah Lapang Kelompok Tani yang Terbentuk dan Beroperasi (Unit)</i>		10.00					
3.27.07.2.01.0008	Pembentukan Kelembagaan Ekonomi Petani					120.929.000	73,117,000		
		<i>Jumlah Kelembagaan Ekonomi Petani yang dibentuk (Unit)</i>		4					
3.30	URUSAN PEMERINTAHAN BIDANG PERDAGANGAN					78,992,753,100	71,775,196,450	71,760,239,450	
1. 3.30.03	PROGRAM PENINGKATAN SARANA DISTRIBUSI PERDAGANGAN					77,885,541,100	71,599,503,450	71,718,242,450	
		<i>Persentase los, kios dan ruko yang direvitalisasi (%)</i>	<i>Persentase los, kios dan ruko yang direvitalisasi (%)</i>	40	20				
3.30.03.2.01	Pembangunan dan Pengelolaan Sarana Distribusi Perdagangan					77.704.041.600	71,518,242,450	71,718,242,450	
		<i>Jumlah Sarana Distribusi Perdagangan (Unit)</i>	<i>Jumlah Sarana Distribusi Perdagangan (Unit)</i>	2	1				
		<i>Jumlah Fasilitas Pengelolaan Sarana Distribusi Perdagangan (Unit)</i>	<i>Jumlah Fasilitas Pengelolaan Sarana Distribusi Perdagangan (Unit)</i>	5	0				

3.30.03.2.01.0001	Penyediaan Sarana Distribusi Perdagangan			2	1	77.671.041.600	71,518,242,450	71,718,242,450	<i>Pembangunan hanya satu unit pasar, penambahan belanja jasa analisis risiko geologi teknik pada rencana penataan PTW lumbok semining dan evaluasi hidrologi/hidtolika pesisir danau untuk perencanaan pesisir berkelanjutan</i>
-------------------	--	--	--	---	---	----------------	----------------	----------------	---

3.30.03.2.01.0002	Fasilitasi Pengelolaan Sarana Distribusi Perdagangan	Jumlah Fasilitasi Pengelolaan Sarana Distribusi Perdagangan (Unit)	Jumlah Fasilitasi Pengelolaan Sarana Distribusi Perdagangan (Unit)	5	0	33.000.000	-		
3.30.03.2.02	Pembinaan Terhadap Pengelola Sarana Distribusi Perdagangan Masyarakat di Wilayah Kerjanya	Jumlah dokumen hasil pembinaan dan pengendalian kepada pengelola sarana distribusi perdagangan (Dokumen)	Jumlah dokumen hasil pembinaan dan pengendalian kepada pengelola sarana distribusi perdagangan (Dokumen)	1	1	181.499.500	81,261,000		
		Jumlah dokumen hasil pemberdayaan pengelola sarana distribusi perdagangan (Dokumen)	Jumlah dokumen hasil pemberdayaan pengelola sarana distribusi perdagangan (Dokumen)	1	0				
3.30.03.2.02.0001	Pembinaan dan Pengendalian Pengelola Sarana Distribusi Perdagangan	Jumlah Dokumen Hasil Pembinaan dan Pengendalian kepada Pengelola Sarana Distribusi Perdagangan (Dokumen)	Jumlah Dokumen Hasil Pembinaan dan Pengendalian kepada Pengelola Sarana Distribusi Perdagangan (Dokumen)	1	1	148.500.000	81,261,000		
3.30.03.2.02.0002	Pemberdayaan Pengelola Sarana Distribusi Perdagangan	Jumlah Dokumen Hasil Pembinaan dan Pengendalian kepada Pengelola Sarana Distribusi Perdagangan (Dokumen)	Jumlah Dokumen Hasil Pembinaan dan Pengendalian kepada Pengelola Sarana Distribusi Perdagangan (Dokumen)	1	0	32.999.500	-		sub kegiatan tidak dianggarkan
2. 3.30.04	PROGRAM STABILISASI HARGA BARANG KEBUTUHAN POKOK DAN BARANG PENTING					534,627,000	78,125,000	-	

		<i>% rata - rata perubahan harga bahan kebutuhan pokok, dan barang penting (%)</i>	<i>% rata - rata perubahan harga bahan kebutuhan pokok, dan barang penting (%)</i>	3	3			
3.30.04.2.02	Pengendalian Harga, dan Stok Barang Kebutuhan Pokok dan Barang Penting di Tingkat Pasar Kabupaten/Kota					404.627.000	78,125,000	-

		<p><i>Jumlah Laporan Pemantauan Harga dan Stok Barang Kebutuhan Pokok dan barang Penting Penting pada pasar rakyat yang terintegrasi dalam sistem informasi perdagangan (Laporan)</i></p> <p><i>Jumlah Laporan Pelaksanaan Operasi Pasar Reguler dan Pasar Khusus yang berdampak dalam 1 (satu) kabupaten/kota (Laporan)</i></p>	<p><i>Jumlah Laporan Pemantauan Harga dan Stok Barang Kebutuhan Pokok dan barang Penting Penting pada pasar rakyat yang terintegrasi dalam sistem informasi perdagangan (Laporan)</i></p> <p><i>Jumlah Laporan Pelaksanaan Operasi Pasar Reguler dan Pasar Khusus yang berdampak dalam 1 (satu) kabupaten/kota (Laporan)</i></p>	48	48				
3.30.04.2.02.0002	Pemantauan Harga dan Stok Barang Kebutuhan Pokok dan Barang Penting pada Pasar Rakyat yang Terintegrasi dalam Sistem Informasi Perdagangan	<p><i>Jumlah Laporan Pemantauan Harga dan Stok Barang Kebutuhan Pokok dan Barang Penting pada Pasar Rakyat yang Terintegrasi dalam Sistem Informasi Perdagangan (Laporan)</i></p>	<p><i>Jumlah Laporan Pemantauan Harga dan Stok Barang Kebutuhan Pokok dan Barang Penting pada Pasar Rakyat yang Terintegrasi dalam Sistem Informasi Perdagangan (Laporan)</i></p>	48	48	65.000.000	78,125,000		
3.30.04.2.02.0003	Pelaksanaan Operasi Pasar Reguler dan Pasar Khusus yang Berdampak dalam 1 (Satu) Kabupaten/Kota	<p><i>Jumlah Laporan Pelaksanaan Operasi Pasar Reguler dan Pasar Khusus yang Berdampak dalam 1 (Satu) Kabupaten/Kota (Laporan)</i></p>	<p><i>Jumlah Laporan Pelaksanaan Operasi Pasar Reguler dan Pasar Khusus yang Berdampak dalam 1 (Satu) Kabupaten/Kota (Laporan)</i></p>	5	0	339.627.000	-		sub kegiatan tidak dianggarkan
3.30.04.2.03	Pengawasan Pupuk dan Pestisida Bersubsidi di Tingkat Daerah Kabupaten/Kota	<p><i>Jumlah dokumen Kelengkapan Legalitas Legalitas Dokumen Perizinan (Dokumen)</i></p> <p><i>Jumlah laporan Pengawasan Penyaluran dan Penggunaan Pupuk dan Pestisida Bersubsidi dengan realisasi minimal 90% (Laporan)</i></p>	<p><i>Jumlah dokumen Kelengkapan Legalitas Legalitas Dokumen Perizinan (Dokumen)</i></p> <p><i>Jumlah laporan Pengawasan Penyaluran dan Penggunaan Pupuk dan Pestisida Bersubsidi dengan realisasi minimal 90% (Laporan)</i></p>	1	0	130.000.000	-		
				5	0				

3.30.04.2.03.0001	Pemeriksaan Kelengkapan Legalitas Dokumen Perizinan			1	0	65.000.000	-		sub kegiatan tidak dianggarkan
3.30.04.2.03.0003	Pengawasan Penyaluran dan Penggunaan Pupuk dan Pestisida Bersubsidi					65.000.000	-		

			<i>Jumlah Laporan Pengawasan Penyaluran dan Penggunaan Pupuk dan Pestisida Bersubsidi dengan Realisasi Minimal 90% (Laporan)</i>	<i>Jumlah Laporan Pengawasan Penyaluran dan Penggunaan Pupuk dan Pestisida Bersubsidi dengan Realisasi Minimal 90% (Laporan)</i>	5	0				sub kegiatan tidak dianggarkan
3.3.30.06	PROGRAM STANDARDISASI DAN PERLINDUNGAN KONSUMEN		% Alat UTTP Tertera sah (%)	% Alat UTTP Tertera sah (%)	5.07	8.3	160,585,000	55,571,000	-	Penyelasaran target renstra
3.30.06.2.01	Pelaksanaan Metrologi Legal, Berupa Tera, Tera Ulang, dan Pengawasan		<i>Jumlah Alat ukur, alat takar, alat timbang dan alat perlengkapan ditera ulang (Unit)</i> <i>Jumlah Pelaku Usaha di Bidang Metrologi Legal yang dibina (Orang)</i>	<i>Jumlah Alat ukur, alat takar, alat timbang dan alat perlengkapan ditera ulang (Unit)</i> <i>Jumlah Pelaku Usaha di Bidang Metrologi Legal yang dibina (Orang)</i>	235 100	235 0	160.585.000	55,571,000	-	
3.30.06.2.01.0001	Pelaksanaan Metrologi Legal, Berupa Tera, Tera Ulang		<i>Jumlah Alat Ukur, Alat Takar, Alat Timbang, dan Alat Perlengkapan Ditera Ulang (Unit)</i>	<i>Jumlah Alat Ukur, Alat Takar, Alat Timbang, dan Alat Perlengkapan Ditera Ulang (Unit)</i>	235.00	235.00	108.000.000	55,571,000		
3.30.06.2.01.0002	Pengawasan/Penyuluhan Metrologi Legal						52.585.000	-		

			Jumlah Pelaku Usaha di Bidang Metrologi Legal yang Dibina (Orang)	Jumlah Pelaku Usaha di Bidang Metrologi Legal yang Dibina (Orang)	100	0			sub kegiatan tidak dianggarkan
4. 3.30.07	PROGRAM PENGGUNAAN DAN PEMASARAN PRODUK DALAM NEGERI						412,000,000	41,997,000	41,997,000
		% Produk Koperasi dan UMKM terfasilitasi penjualannya (%)			5,7	10			Penyelasaran target renstra

3.30.07.2.01	Pelaksanaan Promosi, Pemasaran dan Peningkatan Penggunaan Produk Dalam Negeri		<i>Jumlah UMKM yang melaksanakan Promosi Penggunaan Produk Dalam Negeri di Tingkat Kabupaten/Kota (UMKM)</i>	<i>Jumlah UMKM yang melaksanakan Promosi Penggunaan Produk Dalam Negeri di Tingkat Kabupaten/Kota (UMKM)</i>	18	15	412.000.000	41.997.000	41.997.000	
3.30.07.2.01.0005	Pelaksanaan Promosi Penggunaan Produk Dalam Negeri di Tingkat Kabupaten/Kota		<i>Jumlah UMKM yang memperoleh fasilitas Promosi Penggunaan Produk Dalam Negeri di Tingkat Kabupaten/Kota (UMKM)</i>	<i>Jumlah UMKM yang memperoleh fasilitas Promosi Penggunaan Produk Dalam Negeri di Tingkat Kabupaten/Kota (UMKM)</i>	18.00	0	280.000.000	-		
3.30.07.2.01.0006	Pemasaran dan Peningkatan Penggunaan Produk Dalam Negeri di Tingkat Kabupaten/Kota		<i>Jumlah UMKM yang memperoleh fasilitas pemasaran produk dalam negeri melalui kemitraan dengan retail, marketplace, perhotelan dan jasa akomodasi (UMKM)</i>	<i>Jumlah UMKM yang memperoleh fasilitas pemasaran produk dalam negeri melalui kemitraan dengan retail, marketplace, perhotelan dan jasa akomodasi (UMKM)</i>	18.00	15	132.000.000	41.997.000	41.997.000	Penyelarasan target renstra
3.31	URUSAN PEMERINTAHAN BIDANG PERINDUSTRIAN						2,477,589,700	7,262,275,900	7,262,275,900	
1. 3.31.02	PROGRAM PERENCANAAN DAN PEMBANGUNAN INDUSTRI						2,477,589,700	5,611,852,200	5,611,852,200	
			<i>Persentase Pertumbuhan IKM Lampung Barat (%)</i>	<i>Persentase Pertumbuhan IKM Lampung Barat</i>	4	4				
3.31.02.2.01	Penyusunan dan Evaluasi Rencana Pembangunan Industri Kabupaten/Kota						2.477.589.700	5.611.852.200	5.611.852.200	

Jumlah Dokumen Hasil Koordinasi, Sinkronisasi dan pelaksanaan pembangunan sumber daya industri (Dokumen)

Jumlah Dokumen Hasil Koordinasi, Sinkronisasi dan pelaksanaan pembangunan sarana dan prasarana industri (Dokumen)

Jumlah Dokumen Hasil Koordinasi, Sinkronisasi dan pelaksanaan pemberdayaan industri dan peran serta masyarakat (Dokumen)

Jumlah Dokumen Hasil Koordinasi, Sinkronisasi dan pelaksanaan pembangunan sarana dan pemberdayaan Industri

1

3

1

1

3.31.02.2.01.0003	Koordinasi, Sinkronisasi, dan Pelaksanaan Pembangunan Sumber Daya Industri	Jumlah Dokumen Hasil Koordinasi, Sinkronisasi, dan pelaksanaan Pembangunan Sumber Daya Industri (Dokumen)	Jumlah Dokumen Hasil Koordinasi, Sinkronisasi dan pelaksanaan pembangunan sumber daya industri	1.00	1	183.538.500	1,719,002,000	1,719,002,000	
3.31.02.2.01.0004	Koordinasi, Sinkronisasi, dan Pelaksanaan Pembangunan Sarana dan Prasarana Industri	Jumlah Dokumen Hasil Koordinasi, Sinkronisasi, dan Pelaksanaan Pembangunan Sarana dan Prasarana Industri (Dokumen)	Jumlah Dokumen Hasil Koordinasi, Sinkronisasi dan pelaksanaan pembangunan sarana dan prasarana industri	1.00	1	1.414.051.200	3,528,199,900	3,528,199,900	
3.31.02.2.01.0005	Koordinasi, Sinkronisasi, dan Pelaksanaan Pemberdayaan Industri dan Peran Serta Masyarakat	Jumlah Dokumen Hasil Koordinasi, Sinkronisasi, dan Pelaksanaan Pemberdayaan Industri dan Peran Serta Masyarakat (Dokumen)	Jumlah Dokumen Hasil Koordinasi, Sinkronisasi dan pelaksanaan pemberdayaan industri dan peran serta masyarakat	1.00	1	880.000.000	364,650,300	364,650,300	
	PROGRAM PENUNJANG URUSAN PEMERINTAHAN DAERAH KABUPATEN/KOTA		Nilai SAKIP		78		1,650,423,700	1,650,423,700	
	Perencanaan, Penganggaran, dan Evaluasi Kinerja Perangkat Daerah		Jumlah dokumen Perencanaan, Penganggaran, dan Evaluasi Kinerja Perangkat Daerah yang disusun		16		38,490,400	44,143,400	
	Penyusunan Dokumen Perencanaan Perangkat Daerah		Jumlah Dokumen Perencanaan Perangkat Daerah		5		4,996,000	10,649,000	Rasionalisasi Anggaran/Penambahan Pada post penggandan
	Koordinasi dan Penyusunan Dokumen RKA-SKPD		Jumlah Dokumen RKA-SKPD dan Laporan Hasil Koordinasi Penyusunan Dokumen RKA-SKPD		1		6,384,800	6,384,800	
	Koordinasi dan Penyusunan Dokumen Perubahan RKA-SKPD		Jumlah Dokumen Perubahan RKA-SKPD dan Laporan Hasil Koordinasi Penyusunan Dokumen Perubahan RKA-SKPD		1		7,774,800	7,774,800	
	Koordinasi dan Penyusunan DPA-SKPD		Jumlah Dokumen DPA-SKPD dan Laporan Hasil Koordinasi Penyusunan Dokumen DPA-SKPD		1		5,430,000	5,430,000	

		Koordinasi dan Penyusunan Perubahan DPA- SKPD		Jumlah Dokumen Perubahan DPA-SKPD dan Laporan Hasil Koordinasi Penyusunan Dokumen Perubahan DPA-SKPD		1		5,444,800	2,415,000	Rasionalisasi anggaran dan pemindahan anggaran
		Koordinasi dan Penyusunan Laporan Capaian Kinerja dan Ikhtisar Realisasi Kinerja SKPD		Jumlah Laporan Capaian Kinerja dan Ikhtisar Realisasi Kinerja SKPD dan Laporan Hasil Koordinasi Penyusunan Laporan Capaian Kinerja dan Ikhtisar Realisasi Kinerja SKPD		1		3,460,000	1,175,000	Rasionalisasi anggaran
		Evaluasi Kinerja Perangkat Daerah		Jumlah Laporan Evaluasi Kinerja Perangkat Daerah		6		5,000,000	10,314,800	Rasionalisasi dan Pemindahan anggaran
		Administrasi Keuangan Perangkat Daerah		jumlah dokumen Administrasi Keuangan Perangkat Daerah		1		1,224,451,500	1,224,451,500	
		Penyediaan Gaji dan Tunjangan ASN		Jumlah Orang yang Menerima Gaji dan Tunjangan ASN		18		1,216,496,500	1,216,496,500	
		Koordinasi dan Penyusunan Laporan Keuangan Akhir Tahun SKPD		Jumlah Laporan Keuangan Akhir Tahun SKPD dan Laporan Hasil Koordinasi Penyusunan Laporan Keuangan Akhir Tahun SKPD		1		3,000,000	3,000,000	
		Koordinasi dan Penyusunan Laporan Keuangan Bulanan/ Triwulanan/ Semesteran SKPD		Jumlah Laporan Keuangan Bulanan/Triwulanan/ Semesteran SKPD dan Laporan Koordinasi Penyusunan Laporan Keuangan Bulanan/Triwulanan/Semesteran SKPD		2		2,455,000	2,455,000	
		Penyusunan Pelaporan dan Analisis Prognosis Realisasi Anggaran		Jumlah Dokumen Pelaporan dan Analisis Prognosis Realisasi Anggaran		1		2,500,000	2,500,000	
		Administrasi Barang Milik Daerah pada Perangkat Daerah		Jumlah dokumen Administrasi Barang Milik Daerah pada Perangkat Daerah		1		3,903,000	1,000,000	
		Penyusunan Perencanaan Kebutuhan Barang Milik Daerah SKPD		Jumlah Rencana Kebutuhan Barang Milik Daerah SKPD		1		3,903,000	1,000,000	Rasionalisasi Anggaran dan Pengalihan Anggaran
		Administrasi Kepegawaian Perangkat Daerah		Jumlah dokumen Administrasi Kepegawaian Perangkat Daerah		1		12,500,000	12,500,000	
		Monitoring, Evaluasi, dan Penilaian Kinerja Pegawai		Jumlah Dokumen Monitoring, Evaluasi, dan Penilaian Kinerja Pegawai		1		7,500,000	7,500,000	Penataan Anggaran pada Kode rekening
		Pendidikan dan Pelatihan Pegawai Berdasarkan Tugas dan Fungsi		Jumlah Pegawai Berdasarkan Tugas dan Fungsi yang Mengikuti Pendidikan dan Pelatihan		1		5,000,000	5,000,000	
		Administrasi Umum Perangkat Daerah		Jumlah paket penyediaan administrasi umum		1		123,072,800	141,072,800	
		Penyediaan Peralatan dan Perlengkapan Kantor		Jumlah paket Peralatan dan perlengkapan Kantor yang Tersedia		2			18,000,000	Laptop 1 dan printer 1

		Penyediaan Komponen Instalasi Listrik/Penerangan Bangunan Kantor	Jumlah Paket Komponen Instalasi Listrik/Penerangan Bangunan Kantor yang Disediakan		3		6,730,000	6,730,000	
		Penyediaan Barang Cetak dan Penggandaan	Jumlah Paket Barang Cetak dan Penggandaan yang Disediakan		2		17,852,800	17,852,800	
		Penyediaan Bahan Bacaan dan Peraturan Perundang-undangan	Jumlah Dokumen Bahan Bacaan dan Peraturan Perundang-Undangan yang Disediakan		4		7,910,000	7,910,000	
		Fasilitasi Kunjungan Tamu	Jumlah Laporan Fasilitasi Kunjungan Tamu		12		6,946,000	6,946,000	
		Penyelenggaraan Rapat Koordinasi dan Konsultasi SKPD	Jumlah Laporan Penyelenggaraan Rapat Koordinasi dan Konsultasi SKPD		12		83,634,000	83,634,000	
		Pengadaan Barang Milik Daerah Penunjang Urusan Pemerintah Daerah	Jumlah Barang Milik Daerah Penunjang Urusan Pemerintah Daerah yang diadakan		6		51,087,500	51,087,500	
		Pengadaan Mebel	Jumlah Pengadan Mebler		6		51,087,500	51,087,500	
		Penyediaan Jasa Penunjang Urusan Pemerintahan Daerah	Jumlah Laporan Penyediaan jasa Penunjang Urusan Pemerintahan Daerah		12		124,726,200	124,726,200	
		Penyediaan Jasa Surat Menyurat	Jumlah Laporan Penyediaan Jasa Surat Menyurat		12		5,000,000	5,000,000	
		Penyediaan Jasa Komunikasi, Sumber Daya Air dan Listrik	Jumlah Laporan Penyediaan Jasa Komunikasi, Sumber Daya Air dan Listrik yang Disediakan		12		59,920,000	59,920,000	
		Penyediaan Jasa Pelayanan Umum Kantor	Jumlah Laporan Penyediaan Jasa Pelayanan Umum Kantor yang Disediakan		12		59,806,200	59,806,200	
		Pemeliharaan Barang Milik Daerah Penunjang Urusan Pemerintahan Daerah	Jumlah Barang Milik Daerah Penunjang Urusan Pemerintahan Daerah yang dipelihara		14		72,192,300	51,442,300	
		Penyediaan Jasa Pemeliharaan, Biaya Pemeliharaan, Pajak dan Perizinan Kendaraan Dinas Operasional atau Lapangan	Jumlah Kendaraan Perorangan Dinas atau Kendaraan Dinas Jabatan yang Dipelihara dan dibayarkan Pajaknya		3		52,000,000	31,250,000	Rasionalisasi Anggaran dan Pengalihan Anggaran untuk Pengadaan
		Pemeliharaan Peralatan dan Mesin Lainnya	Jumlah Peralatan dan Mesin Lainnya yang Dipelihara		8		10,194,800	10,194,800	
		Pemeliharaan/Rehabilitasi Sarana dan Prasarana Gedung Kantor atau Bangunan Lainnya	Jumlah Gedung Kantor dan Bangunan Lainnya yang Dipelihara/Direhabilitasi		3		9,997,500	9,997,500	
	4	UNSUR PENDUKUNG URUSAN PEMERINTAHAN				162,189,134,213	108,651,664,151	-	
	4.01	SEKRETARIAT DAERAH				113,303,258,406	71,666,577,946	-	
	1. 4.01.01	PROGRAM PENUNJANG URUSAN PEMERINTAHAN DAERAH KABUPATEN/KOTA				94,305,224,006	60,566,043,646	-	

			Jumlah Kegiatan Penataan Organisasi (Kegiatan)		1				
			Jumlah kegiatan penunjang urusan Pemerintahan yang dilaksanakan (Kegiatan)		7				
			Nilai SAKIP Perangkat Daerah Sekretariat Daerah (%)		78.76				
			Jumlah Kegiatan Protokol dan Komunikasi Pimpinan (Kegiatan)		1				
4.01.01.2.01	Perencanaan, Penganggaran, dan Evaluasi Kinerja Perangkat Daerah					96.770.000	84,602,000	-	
			Jumlah Dokumen Perencanaan Perangkat Daerah (Dokumen)		1				
			Jumlah dokumen Penganggaran Daerah yang disusun (Dokumen)		5				

		<i>Jumlah Laporan Evaluasi Kinerja Perangkat Daerah (Dokumen)</i>		4					
4.01.01.2.01.0001	Penyusunan Dokumen Perencanaan Perangkat Daerah					10.826.000	9,842,000		
		<i>Jumlah Dokumen Perencanaan Perangkat Daerah (Dokumen)</i>		1					
4.01.01.2.01.0002	Koordinasi dan Penyusunan Dokumen RKA-SKPD					15.426.000	14,025,000		
		<i>Jumlah Dokumen RKA-SKPD dan Laporan Hasil Koordinasi Penyusunan Dokumen RKA-SKPD (Dokumen)</i>		1.00					
4.01.01.2.01.0003	Koordinasi dan Penyusunan Dokumen Perubahan RKA-SKPD					10.808.000	9,827,000		
		<i>Jumlah Dokumen Perubahan RKA-SKPD dan Laporan Hasil Koordinasi Penyusunan Dokumen Perubahan RKA-SKPD (Dokumen)</i>		1					
4.01.01.2.01.0004	Koordinasi dan Penyusunan DPA-SKPD					12.384.000	11,259,000		
		<i>Jumlah Dokumen DPA-SKPD dan Laporan Hasil Koordinasi Penyusunan Dokumen DPA-SKPD (Dokumen)</i>		1					
4.01.01.2.01.0005	Koordinasi dan Penyusunan Perubahan DPA- SKPD					12.384.000	11,259,000		
		<i>Jumlah Dokumen Perubahan DPA-SKPD dan Laporan Hasil Koordinasi Penyusunan Dokumen Perubahan DPA-SKPD (Dokumen)</i>		1					

4.01.01.2.01.0006	Koordinasi dan Penyusunan Laporan Capaian Kinerja dan Ikhtisar Realisasi Kinerja SKPD	<i>Jumlah Laporan Capaian Kinerja dan Ikhtisar Realisasi Kinerja SKPD dan Laporan Hasil Koordinasi Penyusunan Laporan Capaian Kinerja dan Ikhtisar Realisasi Kinerja SKPD (Laporan)</i>		1		17.072.000	15,520,000		
4.01.01.2.01.0007	Evaluasi Kinerja Perangkat Daerah	<i>Jumlah Laporan Evaluasi Kinerja Perangkat Daerah (Laporan)</i>		4.00		17.870.000	12,870,000		

4.01.01.2.02	Administrasi Keuangan Perangkat Daerah				1.040	1	12	1	75.241.643.500	50,389,357,696	-	
4.01.01.2.02.0001	Penyediaan Gaji dan Tunjangan ASN			1040					75.190.000.000	50,356,439,696		
4.01.01.2.02.0005	Koordinasi dan Penyusunan Laporan Keuangan Akhir Tahun SKPD			1					14.933.500	9,503,000		
4.01.01.2.02.0007	Koordinasi dan Penyusunan Laporan Keuangan Bulanan/ Triwulanan/ Semesteran SKPD			12					19.861.000	12,693,000		

4.01.01.2.02.0008	Penyusunan Pelaporan dan Analisis Prognosis Realisasi Anggaran		<i>Jumlah Dokumen Pelaporan dan Analisis Prognosis Realisasi Anggaran (Dokumen)</i>		1		16.849.000	10,722,000		
4.01.01.2.05	Administrasi Kepegawaian Perangkat Daerah		<i>Banyaknya Dokumen Monitoring, Evaluasi, dan Penilaian Kinerja Pegawai yang disusun (Dokumen)</i>		1		297.994.000	21,624,000	-	

			<i>Jumlah Pegawai yang Mengikuti Diklat/Bimtek (Orang)</i>		44				
4.01.01.2.05.0005	Monitoring, Evaluasi, dan Penilaian Kinerja Pegawai						18.904.000	21,624,000	
			<i>Jumlah Dokumen Monitoring, Evaluasi, dan Penilaian Kinerja Pegawai (Dokumen)</i>		117				
4.01.01.2.05.0009	Pendidikan dan Pelatihan Pegawai Berdasarkan Tugas dan Fungsi						279.090.000	-	
			<i>Jumlah Pegawai Berdasarkan Tugas dan Fungsi yang Mengikuti Pendidikan dan Pelatihan (Orang)</i>		46				
4.01.01.2.06	Administrasi Umum Perangkat Daerah						3.506.660.610	2,296,525,310	-
			<i>Jumlah Paket Komponen Instalasi Listrik/Penerangan Bangunan Kantor yang Disediakan (Paket)</i>		2				
			<i>Jumlah Paket Peralatan dan Perlengkapan Kantor yang Disediakan (Paket)</i>		15				
			<i>Jumlah Paket Peralatan Rumah Tangga yang Disediakan (Paket)</i>		2				
			<i>Jumlah Paket Barang Cetak dan Penggandaan yang Disediakan (Paket)</i>		3				
			<i>Jumlah Dokumen Bahan Bacaan dan Peraturan Perundang-Undangan yang Disediakan (Dokumen)</i>		4				
			<i>Jumlah Laporan Fasilitas Kunjungan Tamu (Laporan)</i>		12				
			<i>Jumlah Laporan Penyelenggaraan Rapat Koordinasi dan Konsultasi SKPD (Laporan)</i>		800				

4.01.01.2.06.0001	Penyediaan Komponen Instalasi Listrik/Penerangan Bangunan Kantor	<i>Jumlah Paket Komponen Instalasi Listrik/Penerangan Bangunan Kantor yang Disediakan (Paket)</i>		2.00		44.116.500	93,400,000		
4.01.01.2.06.0002	Penyediaan Peralatan dan Perlengkapan Kantor	<i>Jumlah Paket Peralatan dan Perlengkapan Kantor yang Disediakan (Paket)</i>		15.00		667.936.000	238,485,700		

4.01.01.2.06.0003	Penyediaan Peralatan Rumah Tangga				310.575.710	306,863,310		
		<i>Jumlah Paket Peralatan Rumah Tangga yang Disediakan (Paket)</i>		2.00				
4.01.01.2.06.0005	Penyediaan Barang Cetak dan Penggandaan				257.383.400	127,323,800		
		<i>Jumlah Paket Barang Cetak dan Penggandaan yang Disediakan (Paket)</i>		4.00				
4.01.01.2.06.0006	Penyediaan Bahan Bacaan dan Peraturan Perundang-undangan				523.875.000	529,455,000		
		<i>Jumlah Dokumen Bahan Bacaan dan Peraturan Perundang-Undangan yang Disediakan (Dokumen)</i>		4.00				
4.01.01.2.06.0008	Fasilitasi Kunjungan Tamu				950.350.000	450,627,500		
		<i>Jumlah Laporan Fasilitasi Kunjungan Tamu (Laporan)</i>		12.00				
4.01.01.2.06.0009	Penyelenggaraan Rapat Koordinasi dan Konsultasi SKPD				752.424.000	550,370,000		
		<i>Jumlah Laporan Penyelenggaraan Rapat Koordinasi dan Konsultasi SKPD (Laporan)</i>		800.00				
4.01.01.2.07	Pengadaan Barang Milik Daerah Penunjang Urusan Pemerintah Daerah				5.413.688.716	1,066,888,740		

		<i>Jumlah Barang Milik Daerah Penunjang Urusan Pemerintah Daerah yang diadakan (Unit)</i>		326				
4.01.01.2.07.0002	Pengadaan Kendaraan Dinas Operasional atau Lapangan					5.127.118.716	1,056,828,740	
		<i>Jumlah Unit Kendaraan Dinas Operasional atau Lapangan yang Disediakan (Unit)</i>		39.00				
4.01.01.2.07.0005	Pengadaan Mebel					286.570.000	10,060,000	
		<i>Jumlah Paket Mebel yang Disediakan (Unit)</i>		287				

4.01.01.2.08	Penyediaan Jasa Penunjang Urusan Pemerintahan Daerah					1.886.551.600	1,618,521,600	-	
4.01.01.2.08.0001	Penyediaan Jasa Surat Menyurat	<i>Jumlah Laporan Penyediaan Jasa Surat Menyurat (Laporan)</i> <i>Jumlah Laporan Penyediaan Jasa Komunikasi, Sumber Daya Air dan Listrik yang Disediakan (Laporan)</i> <i>Jumlah Laporan Penyediaan Jasa Peralatan dan Perlengkapan Kantor yang Disediakan (Laporan)</i> <i>Jumlah Laporan Penyediaan Jasa Pelayanan Umum Kantor yang Disediakan (Laporan)</i>		12		25.000.000	20,000,000		
4.01.01.2.08.0002	Penyediaan Jasa Komunikasi, Sumber Daya Air dan Listrik	<i>Jumlah Laporan Penyediaan Jasa Surat Menyurat (Laporan)</i> <i>Jumlah Laporan Penyediaan Jasa Komunikasi, Sumber Daya Air dan Listrik yang Disediakan (Laporan)</i>		12.00		1.085.296.600	830,516,600		
4.01.01.2.08.0003	Penyediaan Jasa Peralatan dan Perlengkapan Kantor	<i>Jumlah Laporan Penyediaan Jasa Peralatan dan Perlengkapan Kantor yang Disediakan (Laporan)</i>		12.00		401.200.000	389,000,000		
4.01.01.2.08.0004	Penyediaan Jasa Pelayanan Umum Kantor					375.055.000	379,005,000		

			<i>Jumlah Laporan Penyediaan Jasa Pelayanan Umum Kantor yang Disediakan (Laporan)</i>		12				
4.01.01.2.09	Pemeliharaan Barang Milik Daerah Penunjang Urusan Pemerintahan Daerah					2.671.181.660	1,644,534,280	-	
			<i>Jumlah Barang Milik Daerah Penunjang Urusan Pemerintah Daerah yang dipelihara (Unit)</i>		135				

4.01.01.2.09.0001	Penyediaan Jasa Pemeliharaan, Biaya Pemeliharaan, dan Pajak Kendaraan Perorangan Dinas atau Kendaraan Dinas Jabatan					48.400.000	61,400,000		
		<i>Jumlah Kendaraan Perorangan Dinas atau Kendaraan Dinas Jabatan yang Dipelihara dan dibayarkan Pajaknya (Unit)</i>		1					
4.01.01.2.09.0002	Penyediaan Jasa Pemeliharaan, Biaya Pemeliharaan, Pajak dan Perizinan Kendaraan Dinas Operasional atau Lapangan					1.858.700.000	1,225,950,000		
		<i>Jumlah Kendaraan Dinas Operasional atau Lapangan yang Dipelihara dan dibayarkan Pajak dan Perizinannya (Unit)</i>		78.00					
4.01.01.2.09.0005	Pemeliharaan Mebel					10.400.000	10,400,000		
		<i>Jumlah Mebel yang Dipelihara (Unit)</i>		5.00					
4.01.01.2.09.0006	Pemeliharaan Peralatan dan Mesin Lainnya					99.880.000	186,280,000		
		<i>Jumlah Peralatan dan Mesin Lainnya yang Dipelihara (Unit)</i>		47.00					
4.01.01.2.09.0010	Pemeliharaan/Rehabilitasi Sarana dan Prasarana Gedung Kantor atau Bangunan Lainnya					653.801.660	160,504,280		
		<i>Jumlah Sarana dan Prasarana Gedung Kantor atau Bangunan Lainnya yang Dipelihara/Direhabilitasi (Unit)</i>		4					
4.01.01.2.11	Administrasi Keuangan dan Operasional Kepala Daerah dan Wakil Kepala Daerah					651.322.920	572,108,820		

*Jumlah Orang yang Menerima Gaji dan Tunjangan Kepala Daerah dan Wakil Kepala Daerah
(Orang / Bulan)
Jumlah Paket Pakaian Dinas dan Atribut Kelengkapan Kepala Daerah dan Wakil Kepala Daerah yang Disediakan
(Paket)
Jumlah Orang yang Mengikuti Medical Check Up Kepala Daerah dan Wakil Kepala Daerah
(Orang)
Jumlah Orang yang Menerima Dana Penunjang Operasional Kepala Daerah dan Wakil Kepala Daerah
(Orang / Bulan)*

1

2

2

1

4.01.01.2.11.0001	Penyediaan Gaji dan Tunjangan Kepala Daerah dan Wakil Kepala Daerah					70.706.400	81,627,300		
		<i>Jumlah Orang yang Menerima Gaji dan Tunjangan Kepala Daerah dan Wakil Kepala Daerah (Orang/Bulan)</i>		1					
4.01.01.2.11.0002	Penyediaan Pakaian Dinas dan Atribut Kelengkapan Kepala Daerah dan Wakil Kepala Daerah					158.305.000	68,170,000		
		<i>Jumlah Paket Pakaian Dinas dan Atribut Kelengkapan Kepala Daerah dan Wakil Kepala Daerah yang Disediakan (Paket)</i>		2					
4.01.01.2.11.0003	Pelaksanaan Medical Check Up Kepala Daerah dan Wakil Kepala Daerah					22.311.520	22,311,520		
		<i>Jumlah Orang yang Mengikuti Medical Check Up Kepala Daerah dan Wakil Kepala Daerah (Orang)</i>		2					
4.01.01.2.11.0004	Penyediaan Dana Penunjang Operasional Kepala Daerah dan Wakil Kepala Daerah					400.000.000	400,000,000		
		<i>Jumlah Orang yang Menerima Dana Penunjang Operasional Kepala Daerah dan Wakil Kepala Daerah (Orang/Bulan)</i>		1					
4.01.01.2.12	Fasilitas Kerumahtanggaan Sekretariat Daerah					603.900.000	609,900,000		
		<i>Jumlah Paket Kebutuhan Rumah Tangga Kepala Daerah yang Disediakan (Paket)</i>		5					
		<i>Jumlah Paket Kebutuhan Rumah Tangga Sekretariat Daerah yang Disediakan (Paket)</i>		9					

4.01.01.2.12.0001	Penyediaan Kebutuhan Rumah Tangga Kepala Daerah		5		523.900.000	528,300,000		
4.01.01.2.12.0003	Penyediaan Kebutuhan Rumah Tangga Sekretariat Daerah		9.00		80.000.000	81,600,000		

4.01.01.2.13	Penataan Organisasi					1.072.038.000	646,629,200	-	
		<i>Jumlah Kegiatan Penataan Organisasi (Kegiatan)</i>		1					
4.01.01.2.13.0001	Pengelolaan Kelembagaan dan Analisis Jabatan					133.470.400	98,470,400		
		<i>Jumlah Dokumen Pengelolaan Kelembagaan dan Analisis Jabatan (Dokumen)</i>		1.00					
4.01.01.2.13.0002	Fasilitasi Pelayanan Publik dan Tata Laksana					123.591.800	61,969,600		
		<i>Jumlah Laporan Hasil Fasilitasi Pelayanan Publik dan Tata Laksana (Laporan)</i>		1.00					
4.01.01.2.13.0003	Peningkatan Kinerja dan Reformasi Birokrasi					225.881.400	76,189,200		
		<i>Jumlah Dokumen Peningkatan Kinerja dan Reformasi Birokrasi (Dokumen)</i>		1					
4.01.01.2.13.0004	Monitoring, Evaluasi dan Pengendalian Kualitas Pelayanan Publik dan Tata Laksana					331.205.000	310,000,000		
		<i>Jumlah Dokumen Monitoring, Evaluasi dan Pengendalian Kualitas Pelayanan Publik dan Tata Laksana (Dokumen)</i>		1.00					
4.01.01.2.13.0005	Koordinasi dan Penyusunan Laporan Kinerja Pemerintah Daerah					257.889.400	100,000,000		
		<i>Jumlah Dokumen Koordinasi dan Penyusunan Laporan Kinerja Pemerintah Daerah (Dokumen)</i>		1					
4.01.01.2.14	Pelaksanaan Protokol dan Komunikasi Pimpinan					2.863.473.000	1,615,352,000	-	

		<i>Jumlah Laporan Hasil Fasilitasi Keprotokolan (Laporan)</i>		112				
		<i>Jumlah Laporan Hasil Fasilitasi Komunikasi Pimpinan (Laporan)</i>		112				
		<i>Jumlah Laporan Pendokumentasian Tugas Pimpinan (Laporan)</i>		112				
4.01.01.2.14.0001	Fasilitasi Keprotokolan					831.648.000	515,252,000	
		<i>Jumlah Laporan Hasil Fasilitasi Keprotokolan (Laporan)</i>		112				

4.01.01.2.14.0002	Fasilitasi Komunikasi Pimpinan					1.730.810.000	1,000,350,000		
		<i>Jumlah Laporan Hasil Fasilitasi Komunikasi Pimpinan (Laporan)</i>		112					
4.01.01.2.14.0003	Pendokumentasian Tugas Pimpinan					301.015.000	99,750,000		
		<i>Jumlah Laporan Pendokumentasian Tugas Pimpinan (Laporan)</i>		112.00					
2. 4.01.02	PROGRAM PEMERINTAHAN DAN KESEJAHTERAAN RAKYAT					15,996,102,700	9,586,867,300		
		<i>Jumlah Dokumen Fasilitasi dan Koordinasi Hukum yang disusun (Dokumen)</i>		76					
		<i>Persentase Administrasi Tata Pemerintahan yang dilaksanakan (%)</i>		100.00					
		<i>Jumlah Kebijakan Kesejahteraan Rakyat yang Dilaksanakan (Kebijakan)</i>		5					
4.01.02.2.01	Administrasi Tata Pemerintahan					912.599.400	672,349,600		
		<i>Persentase Administrasi Tata Pemerintahan yang dilaksanakan (%)</i>		100.00					
4.01.02.2.01.0001	Penataan Administrasi Pemerintahan					44.826.400	44,826,000		
		<i>Jumlah Dokumen Hasil Penataan Administrasi Pemerintahan (Dokumen)</i>		1					
4.01.02.2.01.0002	Pengelolaan Administrasi Kewilayahan					356.508.000	165,640,600		

		<i>Jumlah Dokumen Hasil Pengelolaan Administrasi Kewilayahan (Dokumen)</i>		2				
4.01.02.2.01.0003	Fasilitasi Pelaksanaan Otonomi Daerah				511.265.000	461,883,000		

			Jumlah Dokumen Hasil Fasilitasi Pelaksanaan Otonomi Daerah (Dokumen)		5				
4.01.02.2.02	Pelaksanaan Kebijakan Kesejahteraan Rakyat		Jumlah Dokumen hasil Fasilitasi Pengelolaan Bina Mental Spiritual (Dokumen)		4				
			Jumlah Dokumen Hasil Kebijakan, Evaluasi dan Capaian Kinerja terkait Kesejahteraan Sosial yang meliputi Urusan Sosial, Trasmigrasi, Kesehatan, Pemberdayaan Perempuan dan Perlindungan Anak, Admistrasi Keppendudukan dan Pencatatan Sipil, Pemberdayaan Masyarakat dan Desa, Pengendalian Penduduk dan KB. (Dokumen)		2				
			Jumlah Dokumen Hasil Kebijakan, Evaluasi dan Capaian Kinerja Terkait Kesejahteraan Masyarakat yang meliputi urusan Kepemudaan dan Olahraga, Pariwisata, Pendidikan Kebudayaan, Perpustakaan, Kearsiapan, Trantibum Linmas (Dokumen)		2				
						13.973.148.300	8,331,984,500	-	

		<p><i>Jumlah Keluarga yang Mengikuti Peningkatan kesadaran keluarga dalam membangun kerja sama antar-keluarga, warga, dan kelompok masyarakat (Orang)</i></p> <p><i>Jumlah Keluarga yang mengikuti Peningkatan Kesadaran keluarga dalam mewujudkan rumah sehat dan layak huni serta Kesadaran Hukum tentang kepemilikan rumah. (Orang)</i></p>	450				
4.01.02.2.02.0001	Fasilitasi Pengelolaan Bina Mental Spiritual				13.338.405.300	8,189,941,500	

		<i>Jumlah Dokumen Hasil Fasilitas Pengelolaan Bina Mental Spiritual (Dokumen)</i>		4					
4.01.02.2.02.0002	Pelaksanaan Kebijakan, Evaluasi, dan Capaian Kinerja Terkait Kesejahteraan Sosial					228.312.000	55,300,000		
		<i>Jumlah Dokumen Hasil Kebijakan, Evaluasi, dan Capaian Kinerja Terkait Kesejahteraan Sosial yang Meliputi Urusan Sosial, Transmigrasi, Kesehatan, Pemberdayaan Perempuan dan Perlindungan Anak, Administrasi Kependudukan Dan Pencatatan Sipil, Pemberdayaan Masyarakat dan Desa, Pengendalian Penduduk dan KB (Dokumen)</i>		2					
4.01.02.2.02.0003	Pelaksanaan Kebijakan, Evaluasi, dan Capaian Kinerja Terkait Kesejahteraan Masyarakat					88.288.000	86,743,000		
		<i>Jumlah Dokumen Hasil Kebijakan, Evaluasi, dan Capaian Kinerja Terkait Kesejahteraan Masyarakat yang Meliputi Urusan Kepemudaan dan Olahraga, Pariwisata, Pendidikan, Kebudayaan, Perpustakaan, Kearsipan, Trantibum Linmas (Dokumen)</i>		2					
4.01.02.2.02.0004	Peningkatan Kesadaran Keluarga dalam Membangun Kerja Sama antar-Keluarga, Warga, dan Kelompok Masyarakat					169.077.000	-		
		<i>Jumlah Keluarga yang Mengikuti Peningkatan Kesadaran Keluarga dalam Membangun Kerja Sama antar-Keluarga, Warga, dan Kelompok Masyarakat (Keluarga)</i>		450					
4.01.02.2.02.0006	Peningkatan Kesadaran Keluarga dalam Peningkatan Pendidikan dan Keterampilan untuk Mewujudkan Sumber Daya Manusia yang Berkualitas dan Berdaya Saing					149.066.000	-		

			<i>Jumlah Keluarga yang Mengikuti Peningkatan Kesadaran Keluarga dalam Peningkatan Pendidikan dan Keterampilan untuk Mewujudkan Sumber Daya Manusia yang Berkualitas dan Berdaya Saing (Keluarga)</i>		450				
4.01.02.2.03	Fasilitasi dan Koordinasi Hukum						1.038.553.000	559,700,000	-
			<i>Jumlah Dokumen Fasilitasi dan Koordinasi Hukum yang disusun (Dokumen)</i>		35				
4.01.02.2.03.0001	Fasilitasi Penyusunan Produk Hukum Daerah						385.470.000	209,318,000	

			<i>Jumlah Produk Hukum Daerah yang Disusun (Dokumen)</i>		11.00				
4.01.02.2.03.0002	Fasilitasi Bantuan Hukum						357.851.000	265,825,000	
			<i>Jumlah Kasus yang Mendapatkan Fasilitas Bantuan Hukum (Kasus)</i>		17.00				
4.01.02.2.03.0003	Pendokumentasian Produk Hukum dan Pengelolaan Informasi Hukum						295.232.000	84,557,000	
			<i>Jumlah Produk Hukum dan Pengelolaan Informasi Hukum yang Didokumentasi (Dokumen)</i>		7				
4.01.02.2.04	Fasilitasi Kerja Sama Daerah						71.802.000	22,833,200	
			<i>Persentase Fasilitas Kerja Sama Daerah yang dilaksanakan (%)</i>		100.00				
4.01.02.2.04.0001	Fasilitasi Kerja Sama Dalam Negeri						71.802.000	22,833,200	
			<i>Jumlah Dokumen Hasil Fasilitas Kerja Sama Dalam Negeri (Dokumen)</i>						
3. 4.01.03	PROGRAM PEREKONOMIAN DAN PEMBANGUNAN						3,001,931,700	1,513,667,000	
			<i>Jumlah Pemantauan Kebijakan Sumber Daya Alam yang dilaksanakan (Kebijakan)</i>		3				
			<i>Persentase Jumlah Perangkat Daerah yang menyampaikan Laporan tepat waktu (%)</i>		100				
			<i>Jumlah Kebijakan Perekonomian yang dilaksanakan (Kebijakan)</i>		3				
			<i>Persentase Paket Pengadaan Barang dan Jasa yang terselesaikan (%)</i>		95				

	4.01.03.2.01	Pelaksanaan Kebijakan Perekonomian					732.409.200	517,565,400	-	
	4.01.03.2.01.0001	Koordinasi, Sinkronisasi, Monitoring dan Evaluasi Kebijakan Pengelolaan BUMD dan BLUD	<p><i>Jumlah Kebijakan Perekonomian yang dilaksanakan (Kebijakan)</i></p>		3		111.751.500	391,509,000		

		<i>Jumlah Dokumen Hasil Koordinasi, Sinkronisasi, Monitoring dan Evaluasi Kebijakan Pengelolaan BUMD dan BLUD (Dokumen)</i>		3					
4.01.03.2.01.0002	Pengendalian dan Distribusi Perekonomian					302.244.600	85,946,600		
		<i>Jumlah Laporan Hasil Pengendalian dan Distribusi Perekonomian (Laporan)</i>							
4.01.03.2.01.0003	Perencanaan dan Pengawasan Ekonomi Mikro Kecil					318.413.100	40,109,800		
		<i>Jumlah Dokumen Hasil Perencanaan dan Pengawasan Ekonomi Mikro Kecil (Dokumen)</i>							
4.01.03.2.02	Pelaksanaan Administrasi Pembangunan					575.088.000	383,238,000	-	
		<i>Jumlah Dokumen Hasil Fasilitasi Penyusunan Program Pembangunan Daerah (Dokumen)</i>		1					
4.01.03.2.02.0001	Fasilitasi Penyusunan Program Pembangunan					112.219.000	96,366,000		
		<i>Jumlah Dokumen Hasil Fasilitasi Penyusunan Program Pembangunan Daerah (Dokumen)</i>		2.00					
4.01.03.2.02.0002	Pengendalian dan Evaluasi Program Pembangunan					97.482.000	77,482,000		
		<i>Jumlah Laporan Hasil Pengendalian dan Evaluasi Program Pembangunan (Laporan)</i>		3.00					

4.01.03.2.02.0003	Pengelolaan Evaluasi dan Pelaporan Pelaksanaan Pembangunan				3.00		365.387.000	209,390,000		
4.01.03.2.03	Pengelolaan Pengadaan Barang dan Jasa				6		1.155.000.000	391,781,800	-	

			<i>Jumlah Dokumen Hasil Layanan Pengadaan Secara Elektronik (Dokumen)</i>		1				
			<i>Jumlah Orang yang Mengikuti Pembinaan dan Advokasi Pengadaan Barang dan Jasa (Orang)</i>		239				
4.01.03.2.03.0001	Pengelolaan Pengadaan Barang dan Jasa						302.042.900	125,131,200	
			<i>Jumlah Dokumen Hasil Pengelolaan Pengadaan Barang dan Jasa (Dokumen)</i>		6.00				
4.01.03.2.03.0002	Pengelolaan Layanan Pengadaan Secara Elektronik						195.050.800	77,840,600	
			<i>Jumlah Dokumen Hasil Layanan Pengadaan Secara Elektronik (Dokumen)</i>		1.00				
4.01.03.2.03.0003	Pembinaan dan Advokasi Pengadaan Barang dan Jasa						657.906.300	188,810,000	
			<i>Jumlah Orang yang Mengikuti Pembinaan dan Advokasi Pengadaan Barang dan Jasa (Orang)</i>		239.00				
4.01.03.2.04	Pemantauan Kebijakan Sumber Daya Alam						539.434.500	221,081,800	-

Jumlah Dokumen Hasil Koordinasi , sinkronisasi, dan Evaluasi Kebijakan Kebijakan Urusan Pertanian, Program, Kehutanan, Kelautan dan Perikanan, Perdagangan, Perindustrian, KUKM, Penanaman Modal, Tenaga Kerja (Dokumen)

1

Jumlah Dokumen Hasil Koordinasi, Sinkronisasi, dan Evaluasi Kebijakan Urusan Pertambangan dan Sumber Daya Mineral, Lingkungan Hidup, Kominfo, Perhubungan, Statistik, Persandian (Dokumen)

2

Jumlah Dokumen Hasil Koordinasi, Sinkronisasi, dan Evaluasi Kebijakan Urusan Energi dan Air, Pekerjaan Urusan dan Permintaan Repling, Perumahan Rakyat dan Kawasan Permukiman, Pertanahan (Dokumen)

4

4.01.03.2.04.0001	Koordinasi, Sinkronisasi dan Evaluasi Kebijakan Pertanian, Kehutanan, Kelautan, dan Perikanan	Jumlah Dokumen Hasil Koordinasi, Sinkronisasi, dan Evaluasi Kebijakan Urusan Pertanian, Pangan, Kehutanan, Kelautan dan Perikanan, Perdagangan, Perindustrian, KUKM, Penanaman Modal, Tenaga Kerja (Dokumen)		1.00		210.362.500	110,637,400		
4.01.03.2.04.0002	Koordinasi, Sinkronisasi dan Evaluasi Kebijakan Pertambangan dan Lingkungan Hidup	Jumlah Dokumen Hasil Koordinasi, Sinkronisasi, dan Evaluasi Kebijakan Urusan Pertambangan dan Sumber Daya Mineral, Lingkungan Hidup, Kominfo, Perhubungan, Statistik, Persandian (Dokumen)		2.00		165.885.000	57,261,400		
4.01.03.2.04.0003	Koordinasi, Sinkronisasi dan Evaluasi Kebijakan Energi dan Air	Jumlah Dokumen Hasil Koordinasi, Sinkronisasi, dan Evaluasi Kebijakan Urusan Energi dan Air, Pekerjaan Umum dan Penataan Ruang, Perumahan Rakyat dan Kawasan Permukiman, Pertanahan (Dokumen)		4		163.187.000	53,183,000		
4.02	SEKRETARIAT DPRD					48,885,875,807	36,985,086,205	-	
1. 4.02.01	PROGRAM PENUNJANG URUSAN PEMERINTAHAN DAERAH KABUPATEN/KOTA	Nilai SAKIP Perangkat Daerah Sekretariat DPRD (%)		80.50		26,951,510,407	23,736,552,305	-	

4.02.01.2.01	Perencanaan, Penganggaran, dan Evaluasi Kinerja Perangkat Daerah				11		186.110.500	192,839,400	-	
			<i>Jumlah Dokumen Perencanaan Perangkat Daerah (Dokumen)</i> <i>Jumlah dokumen Penganggaran Daerah yang disusun (Dokumen)</i> <i>Jumlah Laporan Evaluasi Kinerja Perangkat Daerah (Dokumen)</i>		5					
4.02.01.2.01.0001	Penyusunan Dokumen Perencanaan Perangkat Daerah						16.930.000	23,205,000		

		<i>Jumlah Dokumen Perencanaan Perangkat Daerah (Dokumen)</i>		11					
4.02.01.2.01.0002	Koordinasi dan Penyusunan Dokumen RKA-SKPD					13.620.000	15,292,400		
		<i>Jumlah Dokumen RKA-SKPD dan Laporan Hasil Koordinasi Penyusunan Dokumen RKA-SKPD (Dokumen)</i>		1					
4.02.01.2.01.0003	Koordinasi dan Penyusunan Dokumen Perubahan RKA-SKPD					13.600.000	15,605,000		
		<i>Jumlah Dokumen Perubahan RKA-SKPD dan Laporan Hasil Koordinasi Penyusunan Dokumen Perubahan RKA-SKPD (Dokumen)</i>		1					
4.02.01.2.01.0004	Koordinasi dan Penyusunan DPA-SKPD					13.009.000	13,125,000		
		<i>Jumlah Dokumen DPA-SKPD dan Laporan Hasil Koordinasi Penyusunan Dokumen DPA-SKPD (Dokumen)</i>		1					
4.02.01.2.01.0005	Koordinasi dan Penyusunan Perubahan DPA- SKPD					13.009.000	13,017,000		
		<i>Jumlah Dokumen Perubahan DPA-SKPD dan Laporan Hasil Koordinasi Penyusunan Dokumen Perubahan DPA-SKPD (Dokumen)</i>		1					
4.02.01.2.01.0006	Koordinasi dan Penyusunan Laporan Capaian Kinerja dan Ikhtisar Realisasi Kinerja SKPD					12.870.000	12,870,000		

		<i>Jumlah Laporan Capaian Kinerja dan Ikhtisar Realisasi Kinerja SKPD dan Laporan Hasil Koordinasi Penyusunan Laporan Capaian Kinerja dan Ikhtisar Realisasi Kinerja SKPD (Laporan)</i>		1				
4.02.01.2.01.0007	Evaluasi Kinerja Perangkat Daerah					103.072.500	99,725,000	
		<i>Jumlah Laporan Evaluasi Kinerja Perangkat Daerah (Laporan)</i>		13				
4.02.01.2.02	Administrasi Keuangan Perangkat Daerah					2.948.094.677	3,106,117,900	-
		<i>Jumlah Orang yang Menerima Gaji dan Tunjangan ASN (Orang)</i>		35				

		<i>Jumlah Dokumen Penatausahaan dan Pengujian/ Verifikasi Keuangan SKPD (Dokumen)</i>		12					
		<i>Jumlah Laporan Keuangan Akhir Tahun SKPD dan Laporan Hasil Koordinasi Penyusunan Laporan Keuangan Akhir Tahun SKPD (Laporan)</i>		1					
		<i>Jumlah Dokumen Bahan Tanggapan Pemeriksaan dan Tindak Lanjut Pemeriksaan (Dokumen)</i>		3					
		<i>Jumlah Laporan Keuangan Bulanan/Triwulanan/ Semesteran SKPD dan Laporan Koordinasi Penyusunan Laporan Keuangan Bulanan/Triwulanan/Semesteran SKPD (Laporan)</i>		18					
		<i>Jumlah Dokumen Pelaporan dan Analisis Prognosis Realisasi Anggaran (Dokumen)</i>		1					
4.02.01.2.02.0001	Penyediaan Gaji dan Tunjangan ASN					2.900.303.677	3,046,369,900		
		<i>Jumlah Orang yang Menerima Gaji dan Tunjangan ASN (Orang/bulan)</i>		35					
4.02.01.2.02.0003	Pelaksanaan Penatausahaan dan Pengujian/Verifikasi Keuangan SKPD					10.000.000	10,000,000		
		<i>Jumlah Dokumen Penatausahaan dan Pengujian/Verifikasi Keuangan SKPD (Dokumen)</i>		12					
4.02.01.2.02.0005	Koordinasi dan Penyusunan Laporan Keuangan Akhir Tahun SKPD					10.800.000	10,800,000		
		<i>Jumlah Laporan Keuangan Akhir Tahun SKPD dan Laporan Hasil Koordinasi Penyusunan Laporan Keuangan Akhir Tahun SKPD (Laporan)</i>		1					

4.02.01.2.02.0006	Pengelolaan dan Penyiapan Bahan Tanggapan Pemeriksaan	<i>Jumlah Dokumen Bahan Tanggapan Pemeriksaan dan Tindak Lanjut Pemeriksaan (Dokumen)</i>		3		10.000.000	18,500,000		
4.02.01.2.02.0007	Koordinasi dan Penyusunan Laporan Keuangan Bulanan/ Triwulanan/ Semesteran SKPD	<i>Jumlah Laporan Keuangan Bulanan/ Triwulanan/ Semesteran SKPD dan Laporan Koordinasi Penyusunan Laporan Keuangan Bulanan/Triwulanan/Semesteran SKPD (Laporan)</i>		18		11.000.000	11,000,000		

4.02.01.2.02.0008	Penyusunan Pelaporan dan Analisis Prognosis Realisasi Anggaran			1		5.991.000	9,448,000		
4.02.01.2.03	Administrasi Barang Milik Daerah pada Perangkat Daerah			1		5.545.000	9,570,000	-	
4.02.01.2.03.0001	Penyusunan Perencanaan Kebutuhan Barang Milik Daerah SKPD			1		5.545.000	9,570,000		
4.02.01.2.05	Administrasi Kepegawaian Perangkat Daerah			6		216.935.000	152,840,000	-	
4.02.01.2.05.0005	Monitoring, Evaluasi, dan Penilaian Kinerja Pegawai			22		10.725.000	7,320,000		

4.02.01.2.05.0009	Pendidikan dan Pelatihan Pegawai Berdasarkan Tugas dan Fungsi				22		206.210.000	145,520,000		
4.02.01.2.06	Administrasi Umum Perangkat Daerah		<p><i>Jumlah Pegawai Berdasarkan Tugas dan Fungsi yang Mengikuti Pendidikan dan Pelatihan (Orang)</i></p>		13		3.663.452.000	1,922,288,400	-	
			<p><i>Jumlah Paket Komponen Instalasi Listrik/Penerangan Bangunan Kantor yang Disediakan (Paket)</i></p>		2					
			<p><i>Jumlah Paket Peralatan dan Perlengkapan Kantor yang Disediakan (Paket)</i></p>		2					
			<p><i>Jumlah Paket Bahan Logistik Kantor yang Disediakan (Paket)</i></p>							

		<i>Jumlah Paket Barang Cetak dan Penggandaan yang Disediakan (Paket)</i>		25					
		<i>Jumlah Dokumen Bahan Bacaan dan Peraturan Perundang-Undangan yang Disediakan (Dokumen)</i>		95					
		<i>Jumlah Laporan Fasilitas Kunjungan Tamu (Laporan)</i>		1					
		<i>Jumlah Laporan Penyelenggaraan Rapat Koordinasi dan Konsultasi SKPD (Laporan)</i>		12					
		<i>Jumlah Paket Peralatan Rumah Tangga Yang Disediakan (Paket)</i>		7					
4.02.01.2.06.0001	Penyediaan Komponen Instalasi Listrik/Penerangan Bangunan Kantor					225.226.000	27,226,000		
		<i>Jumlah Paket Komponen Instalasi Listrik/Penerangan Bangunan Kantor yang Disediakan (Paket)</i>		13.00					
4.02.01.2.06.0002	Penyediaan Peralatan dan Perlengkapan Kantor					148.368.750	83,500,000		
		<i>Jumlah Paket Peralatan dan Perlengkapan Kantor yang Disediakan (Paket)</i>		2					
4.02.01.2.06.0003	Penyediaan Peralatan Rumah Tangga					363.324.250	-		
		<i>Jumlah Paket Peralatan Rumah Tangga yang Disediakan (Paket)</i>		7					
4.02.01.2.06.0004	Penyediaan Bahan Logistik Kantor					34.700.000	34,750,000		
		<i>Jumlah Paket Bahan Logistik Kantor yang Disediakan (Paket)</i>		2					
4.02.01.2.06.0005	Penyediaan Barang Cetak dan Penggandaan					267.900.000	202,885,000		
		<i>Jumlah Paket Barang Cetak dan Penggandaan yang Disediakan (Paket)</i>		25					
4.02.01.2.06.0006	Penyediaan Bahan Bacaan dan Peraturan Perundang-undangan					1.427.250.000	1,298,025,000		
		<i>Jumlah Dokumen Bahan Bacaan dan Peraturan Perundang-Undangan yang Disediakan (Dokumen)</i>		90					
4.02.01.2.06.0008	Fasilitas Kunjungan Tamu					208.200.000	129,590,400		

4.02.01.2.06.0009	Penyelenggaraan Rapat Koordinasi dan Konsultasi SKPD	<i>Jumlah Laporan Fasilitasi Kunjungan Tamu (Laporan)</i>		1		988.483.000	146,312,000		
-------------------	--	---	--	---	--	-------------	-------------	--	--

			<i>Jumlah Laporan Penyelenggaraan Rapat Koordinasi dan Konsultasi SKPD (Laporan)</i>		12				
4.02.01.2.07	Pengadaan Barang Milik Daerah Penunjang Urusan Pemerintah Daerah						234.500.000	-	
			<i>Jumlah Paket Mebel yang Disediakan (Paket)</i>		3				
4.02.01.2.07.0005	Pengadaan Mebel						234.500.000	-	
			<i>Jumlah Paket Mebel yang Disediakan (Unit)</i>						
4.02.01.2.08	Penyediaan Jasa Penunjang Urusan Pemerintahan Daerah		<i>Jumlah Laporan Penyediaan Jasa Surat Menyurat (Laporan)</i>		1		378.944.300	327,164,800	
			<i>Jumlah Laporan Penyediaan Jasa Komunikasi, Sumber Daya Air dan Listrik yang Disediakan (Laporan)</i>		1				
			<i>Jumlah Laporan Penyediaan Jasa Pelayanan Umum Kantor yang Disediakan (Laporan)</i>		1				
4.02.01.2.08.0001	Penyediaan Jasa Surat Menyurat						10.900.000	10,900,000	
			<i>Jumlah Laporan Penyediaan Jasa Surat Menyurat (Laporan)</i>		1				
4.02.01.2.08.0002	Penyediaan Jasa Komunikasi, Sumber Daya Air dan Listrik						146.270.000	146,269,000	
			<i>Jumlah Laporan Penyediaan Jasa Komunikasi, Sumber Daya Air dan Listrik yang Disediakan (Laporan)</i>		1				
4.02.01.2.08.0004	Penyediaan Jasa Pelayanan Umum Kantor						221.774.300	169,995,800	
			<i>Jumlah Laporan Penyediaan Jasa Pelayanan Umum Kantor yang Disediakan (Laporan)</i>		1				
4.02.01.2.09	Pemeliharaan Barang Milik Daerah Penunjang Urusan Pemerintahan Daerah						1.038.966.630	501,156,505	

*Jumlah Kendaraan Perorangan Dinas
atau Kendaraan Dinas Jabatan yang
Dipelihara dan dibayarkan Pajaknya
(Unit)*

3

*Jumlah Kendaraan Dinas Operasional
atau Lapangan yang Dipelihara dan
dibayarkan Pajak dan Perizinannya
(Unit)*

23

*Jumlah Mebel yang Dipelihara
(Unit)*

69

*Jumlah Peralatan dan Mesin Lainnya
yang Dipelihara
(Unit)*

32

		<i>Jumlah Gedung Kantor dan Bangunan Lainnya yang Dipelihara/Direhabilitasi (Unit)</i>		5					
4.02.01.2.09.0001	Penyediaan Jasa Pemeliharaan, Biaya Pemeliharaan, dan Pajak Kendaraan Perorangan Dinas atau Kendaraan Dinas Jabatan	<i>Jumlah Kendaraan Perorangan Dinas atau Kendaraan Dinas Jabatan yang Dipelihara dan dibayarkan Pajaknya (Unit)</i>		3		137.400.000	137,400,000		
4.02.01.2.09.0002	Penyediaan Jasa Pemeliharaan, Biaya Pemeliharaan, Pajak dan Perizinan Kendaraan Dinas Operasional atau Lapangan	<i>Jumlah Kendaraan Dinas Operasional atau Lapangan yang Dipelihara dan dibayarkan Pajak dan Perizinannya (Unit)</i>		23		305.600.000	163,300,000		
4.02.01.2.09.0005	Pemeliharaan Mebel	<i>Jumlah Mebel yang Dipelihara (Unit)</i>		69		21.500.000	12,900,000		
4.02.01.2.09.0006	Pemeliharaan Peralatan dan Mesin Lainnya	<i>Jumlah Peralatan dan Mesin Lainnya yang Dipelihara (Unit)</i>		32		105.410.500	87,365,375		
4.02.01.2.09.0010	Pemeliharaan/Rehabilitasi Sarana dan Prasarana Gedung Kantor atau Bangunan Lainnya	<i>Jumlah Sarana dan Prasarana Gedung Kantor atau Bangunan Lainnya yang Dipelihara/Direhabilitasi (Unit)</i>		5		469.056.130	100,191,130		
4.02.01.2.15	Layanan Keuangan dan Kesejahteraan DPRD	<i>Jumlah Anggota DPRD yang Menerima Hak Keuangan DPRD (Orang)</i> <i>Jumlah Paket Pakaian Dinas dan Atribut DPRD yang Disediakan (Paket)</i> <i>Jumlah Orang yang Mengikuti Medical Check Up DPRD (Orang)</i>		35 6 35		16.861.809.300	16,287,832,300	-	
4.02.01.2.15.0001	Penyelenggaraan Administrasi Keuangan DPRD	<i>Jumlah Anggota DPRD yang Menerima Hak Keuangan DPRD (Orang/Bulan)</i>		35.00		14.922.113.300	14,922,113,300		
4.02.01.2.15.0002	Penyediaan Pakaian Dinas dan Atribut DPRD	<i>Jumlah Paket Pakaian Dinas dan Atribut DPRD yang Disediakan (Paket)</i>		6		1.638.040.000	1,064,063,000		

4.02.01.2.15.0003

Pelaksanaan Medical Check Up DPRD



301.656.000

301,656,000





			Jumlah Orang yang Mengikuti Medical Check Up DPRD (Orang)		35				
4.02.01.2.16	Layanan Administrasi DPRD		Jumlah Dokumen Hasil Penyelenggaraan Administrasi Keanggotaan DPRD (Dokumen)		2		1.417.153.000	1.236.743,000	-
			Jumlah Laporan Hasil Fasilitasi Fraksi DPRD (Laporan)		12				
			Jumlah Paket Kebutuhan Rumah Tangga DPRD yang Disediakan (Paket)		3				
4.02.01.2.16.0001	Penyelenggaraan Administrasi Keanggotaan DPRD		Jumlah Dokumen Hasil Penyelenggaraan Administrasi Keanggotaan DPRD (Dokumen)		2		482.568.000	302,158,000	
4.02.01.2.16.0002	Fasilitasi Fraksi DPRD		Jumlah Laporan Hasil Fasilitasi Fraksi DPRD (Laporan)		12		143.335.000	143,335,000	
4.02.01.2.16.0004	Penyediaan Kebutuhan Rumah Tangga DPRD		Jumlah Paket Kebutuhan Rumah Tangga DPRD yang Disediakan (Paket)		3		791.250.000	791,250,000	
2. 4.02.02	PROGRAM DUKUNGAN PELAKSANAAN TUGAS DAN FUNGSI DPRD		Persentase Dukungan dan Fasilitasi Pelaksanaan Tugas dan Fungsi DPRD (%)		100		21,934,365,400	13,248,533,900	-
			Persentase Publikasi Kinerja DPRD Kepada Masyarakat (%)		100				
4.02.02.2.01	Pembentukan Peraturan Daerah dan Peraturan DPRD		Jumlah Dokumen Hasil Penyusunan dan Pembahasan Program Pembentukan Peraturan Daerah (Dokumen)		1		1.150.671.500	769,281,500	-
			Jumlah Dokumen Hasil Pembahasan Rancangan Peraturan Daerah (Dokumen)		7				
			Jumlah Dokumen Hasil Penyusunan Penjelasan atau Keterangan dan/atau Naskah Akademik yang Difasilitasi (Dokumen)		3				
			Jumlah Dokumen Tata Tertib DPRD yang Disusun (Dokumen)		1				

4.02.02.2.01.0001



Penyusunan dan Pembahasan Program

Pembentukan Peraturan Daerah



14.023.000

14,023,000



		<i>Jumlah Dokumen Hasil Penyusunan dan Pembahasan Program Pembentukan Peraturan Daerah (Dokumen)</i>		1					
4.02.02.2.01.0002	Pembahasan Rancangan Peraturan Daerah					124.682.500	124,682,500		
		<i>Jumlah Dokumen Hasil Pembahasan Rancangan Peraturan Daerah (Dokumen)</i>		7					
4.02.02.2.01.0004	Fasilitasi Penyusunan Penjelasan/Keterangan Naskah Akademik					784.861.000	403,471,000		
		<i>Jumlah Dokumen Hasil Penyusunan Penjelasan atau Keterangan dan/atau Naskah Akademik yang Difasilitasi (Dokumen)</i>		3					
4.02.02.2.01.0005	Penyusunan Tata Tertib DPRD					227.105.000	227,105,000		
		<i>Jumlah Dokumen Tata Tertib DPRD yang Disusun (Dokumen)</i>		1					
4.02.02.2.02	Pembahasan Kebijakan Anggaran					264.340.000	264,340,000		-
		<i>Jumlah Dokumen Hasil Pembahasan KUA dan PPAS (Dokumen)</i>		1					
		<i>Jumlah Dokumen Hasil Pembahasan Perubahan KUA dan Perubahan PPAS (Dokumen)</i>		1					
		<i>Jumlah Dokumen Hasil Pembahasan APBD (Dokumen)</i>		1					
		<i>Jumlah Dokumen Hasil Pembahasan APBD Perubahan (Dokumen)</i>		1					
		<i>Jumlah Dokumen Hasil Pembahasan Pertanggung jawaban APBD (Dokumen)</i>		1					
4.02.02.2.02.0001	Pembahasan KUA dan PPAS					32.887.500	32,887,500		
		<i>Jumlah Dokumen Hasil Pembahasan KUA dan PPAS (Dokumen)</i>		1					
4.02.02.2.02.0002	Pembahasan Perubahan KUA dan Perubahan PPAS					32.887.500	32,887,500		
		<i>Jumlah Dokumen Hasil Pembahasan Perubahan KUA dan Perubahan PPAS (Dokumen)</i>		1					
4.02.02.2.02.0003	Pembahasan APBD					65.105.000	65,105,000		

4.02.02.2.02.0004	Pembahasan APBD Perubahan	Jumlah Dokumen Hasil Pembahasan APBD (Dokumen)		1				
		Jumlah Dokumen Hasil Pembahasan APBD Perubahan (Dokumen)		1		67.605.000	67,605,000	

4.02.02.2.02.0006	Pembahasan Pertanggungjawaban APBD	Jumlah Dokumen Hasil Pembahasan Pertanggungjawaban APBD (Dokumen)	1		65.855.000	65,855,000		
4.02.02.2.03	Pengawasan Penyelenggaraan Pemerintahan	Jumlah Laporan Hasil Pengawasan Urusan Pemerintahan Bidang Pemerintahan dan Hukum (Laporan)	5		459.577.400	459,577,400		
		Jumlah Laporan Pengawasan Urusan Pemerintahan Bidang Kesejahteraan Rakyat (Laporan)	5					
		Jumlah Laporan Hasil Pengawasan Urusan Pemerintahan Bidang Perekonomian (Laporan)	5					
4.02.02.2.03.0001	Pengawasan Urusan Pemerintahan Bidang Pemerintahan dan Hukum	Jumlah Laporan Hasil Pengawasan Urusan Pemerintahan Bidang Pemerintahan dan Hukum (Laporan)	5		153.965.400	153,965,400		
4.02.02.2.03.0003	Pengawasan Urusan Pemerintahan Bidang Kesejahteraan Rakyat	Jumlah Laporan Pengawasan Urusan Pemerintahan Bidang Kesejahteraan Rakyat (Laporan)	5		153.571.000	153,571,000		
4.02.02.2.03.0004	Pengawasan Urusan Pemerintahan Bidang Perekonomian	Jumlah Laporan Hasil Pengawasan Urusan Pemerintahan Bidang Perekonomian (Laporan)	5		152.041.000	152,041,000		
4.02.02.2.04	Peningkatan Kapasitas DPRD	Jumlah Dokumen Hasil Penyelenggaraan Orientasi DPRD (Laporan)	1		6.603.156.500	4,273,527,600		
		Jumlah Dokumen Hasil Pendalaman Tugas DPRD (Dokumen)	6					
		Jumlah Dokumen Penyebarluasan Produk Hukum Daerah, Publikasi dan Dokumentasi Dewan (Dokumen)	12					
		Jumlah Tenaga Ahli Fraksi (Orang)	6					

4.02.02.2.04.0001	Orientasi DPRD	Jumlah Dokumen Hasil Penyelenggaraan Hubungan Masyarakat (Dokumen)		1				
		Jumlah Dokumen Hasil Penyelenggaraan Orientasi DPRD (Dokumen)		1		398.985.000	398,985,000	

4.02.02.2.04.0002	Pendalaman Tugas DPRD			6		3.421.990.000	1,764,250,000		
		<i>Jumlah Dokumen Hasil Pendalaman Tugas DPRD (Dokumen)</i>							
4.02.02.2.04.0005	Penyediaan Tenaga Ahli Fraksi			6		237.807.000	145,052,000		
		<i>Jumlah Tenaga Ahli Fraksi (Orang)</i>							
4.02.02.2.04.0006	Penyelenggaraan Hubungan Masyarakat			1		46.140.000	46,139,800		
		<i>Jumlah Dokumen Hasil Penyelenggaraan Hubungan Masyarakat (Dokumen)</i>							
4.02.02.2.04.0008	Publikasi dan Dokumentasi DPRD			12		2.498.234.500	1,919,100,800		
		<i>Jumlah Dokumen Publikasi dan Dokumentasi DPRD (Dokumen)</i>							
4.02.02.2.05	Penyerapan dan Penghimpunan Aspirasi Masyarakat			3		1.874.670.000	1,029,710,000		
		<i>Jumlah Laporan Hasil Kunjungan Kerja DPRD (Laporan)</i>							
		<i>Jumlah Dokumen Pokok-Pokok Pikiran DPRD yang Disusun (Dokumen)</i>		1					
		<i>Jumlah Dokumen Hasil Pelaksanaan Reses (Dokumen)</i>		2					
4.02.02.2.05.0001	Kunjungan Kerja dalam Daerah			3		185.194.000	185,194,000		
		<i>Jumlah Laporan Hasil Kunjungan Kerja DPRD (Laporan)</i>							
4.02.02.2.05.0002	Penyusunan Pokok-Pokok Pikiran DPRD			1		8.343.000	8,343,000		
		<i>Jumlah Dokumen Pokok-Pokok Pikiran DPRD yang Disusun (Dokumen)</i>							
4.02.02.2.05.0003	Pelaksanaan Reses			2		1.681.133.000	836,173,000		
		<i>Jumlah Dokumen Hasil Pelaksanaan Reses (Dokumen)</i>							
4.02.02.2.06	Pelaksanaan dan Pengawasan Kode Etik DPRD			2		226.615.000	199,491,000		
		<i>Jumlah Kode Etik dan Tata Beracara DPRD (Dokumen)</i>							
4.02.02.2.06.0001	Penyusunan Kode Etik DPRD			2		226.615.000	199,491,000		
		<i>Jumlah Kode Etik dan Tata Beracara DPRD (Dokumen)</i>							

4.02.02.2.07	Pembahasan Kerja Sama Daerah	<i>Jumlah Dokumen Bahan Komunikasi dan Publikasi yang Disusun (Dokumen)</i>	2		361.238.000	396,707,400	-	
4.02.02.2.07.0002	Penyusunan Bahan Komunikasi dan Publikasi	<i>Jumlah Dokumen Bahan Komunikasi dan Publikasi yang Disusun (Dokumen)</i>	2		361.238.000	396,707,400		
4.02.02.2.08	Fasilitasi Tugas DPRD	<i>Jumlah Dokumen Hasil Koordinasi dan Konsultasi Pelaksanaan Tugas DPRD (Dokumen)</i> <i>Jumlah Laporan Fraksi, Alat Kelengkapan dan Kinerja DPRD yang Disusun (Laporan)</i> <i>Jumlah Dokumen Hasil Fasilitasi Pelaksanaan Tugas Badan Musyawarah (Dokumen)</i>	13 1 16		10.994.097.000	5,855,899,000	-	
4.02.02.2.08.0001	Koordinasi dan Konsultasi Pelaksanaan Tugas DPRD	<i>Jumlah Dokumen Hasil Koordinasi dan Konsultasi Pelaksanaan Tugas DPRD (Dokumen)</i>	13		6.416.876.000	2,712,706,000		
4.02.02.2.08.0002	Penyusunan Laporan Kinerja DPRD	<i>Jumlah Laporan Fraksi, Alat Kelengkapan dan Kinerja DPRD yang Disusun (Laporan)</i>	1		38.735.000	38,735,000		
4.02.02.2.08.0003	Fasilitasi Pelaksanaan Tugas Badan Musyawarah	<i>Jumlah Dokumen Hasil Fasilitasi Pelaksanaan Tugas Badan Musyawarah (Dokumen)</i>	16.00		184.576.000	131,579,000		
4.02.02.2.08.0004	Fasilitasi Tugas Pimpinan DPRD	<i>Jumlah Dokumen Hasil Fasilitasi Tugas Pimpinan DPRD (Dokumen)</i>	9		4.353.910.000	2,972,879,000		
5	UNSUR PENUNJANG URUSAN PEMERINTAHAN				230,445,327,512	225,419,949,690	15,078,417,660	
5.01	PERENCANAAN				7,449,687,395	6,467,789,070	589,918,000	

1.	5.01.01	PROGRAM PENUNJANG URUSAN PEMERINTAHAN DAERAH KABUPATEN/KOTA				3,866,846,970	3,344,345,570	-	
			<i>Nilai SAKIP Perangkat Daerah Bappeda (%)</i>		83.04				

5.01.01.2.01	Perencanaan, Penganggaran, dan Evaluasi Kinerja Perangkat Daerah			25		42.387.100	60,453,100	-	
		<i>Jumlah dokumen Perencanaan, Penganggaran, dan Evaluasi Kinerja Perangkat Daerah yang disusun (Dokumen)</i>							
5.01.01.2.01.0001	Penyusunan Dokumen Perencanaan Perangkat Daerah			10.00		20.000.000	39,999,700		
		<i>Jumlah Dokumen Perencanaan Perangkat Daerah (Dokumen)</i>							
5.01.01.2.01.0002	Koordinasi dan Penyusunan Dokumen RKA-SKPD			1		2.106.400	1,741,000		
		<i>Jumlah Dokumen RKA-SKPD dan Laporan Hasil Koordinasi Penyusunan Dokumen RKA-SKPD (Dokumen)</i>							
5.01.01.2.01.0003	Koordinasi dan Penyusunan Dokumen Perubahan RKA-SKPD			1		2.221.500	1,835,000		
		<i>Jumlah Dokumen Perubahan RKA-SKPD dan Laporan Hasil Koordinasi Penyusunan Dokumen Perubahan RKA-SKPD (Dokumen)</i>							
5.01.01.2.01.0004	Koordinasi dan Penyusunan DPA-SKPD			1		2.619.000	2,381,600		
		<i>Jumlah Dokumen DPA-SKPD dan Laporan Hasil Koordinasi Penyusunan Dokumen DPA-SKPD (Dokumen)</i>							

5.01.01.2.01.0005	Koordinasi dan Penyusunan Perubahan DPA- SKPD	<i>Jumlah Dokumen Perubahan DPA-SKPD dan Laporan Hasil Koordinasi Penyusunan Dokumen Perubahan DPA-SKPD (Dokumen)</i>		1		2.947.600	2,436,000		
5.01.01.2.01.0006	Koordinasi dan Penyusunan Laporan Capaian Kinerja dan Ikhtisar Realisasi Kinerja SKPD	<i>Jumlah Laporan Capaian Kinerja dan Ikhtisar Realisasi Kinerja SKPD dan Laporan Hasil Koordinasi Penyusunan Laporan Capaian Kinerja dan Ikhtisar Realisasi Kinerja SKPD (Laporan)</i>		1		2.492.600	2,060,000		

5.01.01.2.01.0007	Evaluasi Kinerja Perangkat Daerah			12		10.000.000	9,999,800		
		<i>Jumlah Laporan Evaluasi Kinerja Perangkat Daerah (Laporan)</i>							
5.01.01.2.02	Administrasi Keuangan Perangkat Daerah			4		2.988.475.950	2,756,924,103		
		<i>Jumlah dokumen Administrasi Keuangan Perangkat Daerah yang disusun (Dokumen)</i>							
5.01.01.2.02.0001	Penyediaan Gaji dan Tunjangan ASN			312		2.981.821.150	2,751,424,303		
		<i>Jumlah Orang yang Menerima Gaji dan Tunjangan ASN (Orang/bulan)</i>							
5.01.01.2.02.0005	Koordinasi dan Penyusunan Laporan Keuangan Akhir Tahun SKPD			1		1.210.000	1,000,000		
		<i>Jumlah Laporan Keuangan Akhir Tahun SKPD dan Laporan Hasil Koordinasi Penyusunan Laporan Keuangan Akhir Tahun SKPD (Laporan)</i>							
5.01.01.2.02.0007	Koordinasi dan Penyusunan Laporan Keuangan Bulanan/ Triwulanan/ Semesteran SKPD			2		2.420.000	1,999,800		
		<i>Jumlah Laporan Keuangan Bulanan/ Triwulanan/ Semesteran SKPD dan Laporan Koordinasi Penyusunan Laporan Keuangan Bulanan/Triwulanan/Semesteran SKPD (Laporan)</i>							

5.01.01.2.02.0008	Penyusunan Pelaporan dan Analisis Prognosis Realisasi Anggaran	<i>Jumlah Dokumen Pelaporan dan Analisis Prognosis Realisasi Anggaran (Dokumen)</i>		1		3.024.800	2,500,000		
5.01.01.2.03	Administrasi Barang Milik Daerah pada Perangkat Daerah	<i>Jumlah dokumen Administrasi Barang Milik Daerah pada Perangkat Daerah (Dokumen)</i>		2		5.177.500	5,177,200	-	
5.01.01.2.03.0001	Penyusunan Perencanaan Kebutuhan Barang Milik Daerah SKPD					3.177.500	3,177,400		

			<i>Jumlah Rencana Kebutuhan Barang Milik Daerah SKPD (Dokumen)</i>		1				
5.01.01.2.03.0005	Rekonsiliasi dan Penyusunan Laporan Barang Milik Daerah pada SKPD				1		2.000.000	1,999,800	
			<i>Jumlah Laporan Rekonsiliasi dan Penyusunan Laporan Barang Milik Daerah pada SKPD (Laporan)</i>		1				
5.01.01.2.05	Administrasi Kepegawaian Perangkat Daerah						54.646.600	23,956,400	
			<i>Jumlah dokumen Administrasi Kepegawaian Perangkat Daerah (Dokumen)</i>		3				
5.01.01.2.05.0003	Pendataan dan Pengolahan Administrasi Kepegawaian						2.912.600	2,912,400	
			<i>Jumlah Dokumen Pendataan dan Pengolahan Administrasi Kepegawaian (Dokumen)</i>		1				
5.01.01.2.05.0005	Monitoring, Evaluasi, dan Penilaian Kinerja Pegawai						5.354.000	5,354,000	
			<i>Jumlah Dokumen Monitoring, Evaluasi, dan Penilaian Kinerja Pegawai (Dokumen)</i>		1				
5.01.01.2.05.0009	Pendidikan dan Pelatihan Pegawai Berdasarkan Tugas dan Fungsi						46.380.000	15,690,000	
			<i>Jumlah Pegawai Berdasarkan Tugas dan Fungsi yang Mengikuti Pendidikan dan Pelatihan (Orana)</i>		4				

5.01.01.2.06	Administrasi Umum Perangkat Daerah				3		290.581.020	267,377,320	-	
5.01.01.2.06.0001	Penyediaan Komponen Instalasi Listrik/Penerangan Bangunan Kantor		Jumlah paket penyediaan administrasi umum (Dokumen)		1		4.537.000	3,742,000		
5.01.01.2.06.0004	Penyediaan Bahan Logistik Kantor		Jumlah Paket Komponen Instalasi Listrik/Penerangan Bangunan Kantor yang Disediakan (Paket)				16.912.500	13,980,000		

		<i>Jumlah Paket Bahan Logistik Kantor yang Disediakan (Paket)</i>		1					
5.01.01.2.06.0005	Penyediaan Barang Cetak dan Penggandaan					50.920.000	33,312,600		
		<i>Jumlah Paket Barang Cetak dan Penggandaan yang Disediakan (Paket)</i>		1					
5.01.01.2.06.0006	Penyediaan Bahan Bacaan dan Peraturan Perundang-undangan					11.550.000	11,175,000		
		<i>Jumlah Dokumen Bahan Bacaan dan Peraturan Perundang-Undangan yang Disediakan (Dokumen)</i>		1					
5.01.01.2.06.0008	Fasilitasi Kunjungan Tamu					16.080.520	14,710,720		
		<i>Jumlah Laporan Fasilitasi Kunjungan Tamu (Laporan)</i>		1					
5.01.01.2.06.0009	Penyelenggaraan Rapat Koordinasi dan Konsultasi SKPD					190.581.000	190,457,000		
		<i>Jumlah Laporan Penyelenggaraan Rapat Koordinasi dan Konsultasi SKPD (Laporan)</i>		1					
5.01.01.2.07	Pengadaan Barang Milik Daerah Penunjang Urusan Pemerintah Daerah					140.900.000	30,620,000		
		<i>Jumlah Barang Milik Daerah Penunjang Urusan Pemerintah Daerah yang diadakan (Paket)</i>		1					
5.01.01.2.07.0006	Pengadaan Peralatan dan Mesin Lainnya					140.900.000	30,620,000		
		<i>Jumlah Unit Peralatan dan Mesin Lainnya yang Disediakan (Unit)</i>		9					

	5.01.01.2.08	Penyediaan Jasa Penunjang Urusan Pemerintahan Daerah				130.683.000	76,261,197	-	
	5.01.01.2.08.0001	Penyediaan Jasa Surat Menyurat	<i>Jumlah sub organisasi yang disediakan jasa Penunjang Urusan Pemerintahan Daerah (Laporan)</i>	3		3.000.000	3,000,000		
			<i>Jumlah Laporan Penyediaan Jasa Surat Menyurat (Laporan)</i>	1					

5.01.01.2.08.0002	Penyediaan Jasa Komunikasi, Sumber Daya Air dan Listrik					27.900.000	27,952,597		
		<i>Jumlah Laporan Penyediaan Jasa Komunikasi, Sumber Daya Air dan Listrik yang Disediakan (Laporan)</i>		1					
5.01.01.2.08.0004	Penyediaan Jasa Pelayanan Umum Kantor					99.783.000	45,308,600		
		<i>Jumlah Laporan Penyediaan Jasa Pelayanan Umum Kantor yang Disediakan (Laporan)</i>		1					
5.01.01.2.09	Pemeliharaan Barang Milik Daerah Penunjang Urusan Pemerintahan Daerah					213.995.800	123,576,250		
		<i>Jumlah Barang Milik Daerah Penunjang Urusan Pemerintahan Daerah yang dipelihara (Laporan)</i>		13					
5.01.01.2.09.0002	Penyediaan Jasa Pemeliharaan, Biaya Pemeliharaan, Pajak dan Perizinan Kendaraan Dinas Operasional atau Lapangan					162.800.000	90,450,000		
		<i>Jumlah Kendaraan Dinas Operasional atau Lapangan yang Dipelihara dan dibayarkan Pajak dan Perizinannya (Unit)</i>		11					
5.01.01.2.09.0006	Pemeliharaan Peralatan dan Mesin Lainnya					21.310.000	18,150,000		
		<i>Jumlah Peralatan dan Mesin Lainnya yang Dipelihara (Unit)</i>		26					
5.01.01.2.09.0011	Pemeliharaan/Rehabilitasi Sarana dan Prasarana Pendukung Gedung Kantor atau Bangunan Lainnya					29.885.800	14,976,250		

			<i>Jumlah Sarana dan Prasarana Pendukung Gedung Kantor atau Bangunan Lainnya yang Dipelihara/Direhabilitasi (Unit)</i>		1.00				
2.	5.01.02	PROGRAM PERENCANAAN, PENGENDALIAN DAN EVALUASI PEMBANGUNAN DAERAH					2,086,028,125	1,702,854,500	589,918,000
			<i>Persentase OPD yang mencapai target kinerja (%)</i>		80				
	5.01.02.2.01	Penyusunan Perencanaan dan Pendanaan					1.269.580.125	1,198,558,500	589,918,000

		<i>Jumlah dokumen Perencanaan dan Pendanaan (Dokumen)</i>		4					
5.01.02.2.01.0003	Pelaksanaan Konsultasi Publik					32.183.000	40,441,000		
		<i>Jumlah Berita Acara Konsultasi Publik (Berita Acara)</i>		1					
5.01.02.2.01.0004	Koordinasi Pelaksanaan Forum Perangkat Daerah/Lintas Perangkat Daerah			15.00		161.925.225	149,924,900		
		<i>Jumlah Berita Acara Forum Perangkat Daerah/Lintas Perangkat Daerah (Berita Acara)</i>							
5.01.02.2.01.0005	Pelaksanaan Musrenbang Kabupaten/Kota			2.00		675.499.200	443,774,600		
		<i>Jumlah Berita Acara Musrenbang Kabupaten/Kota (Berita Acara)</i>							
5.01.02.2.01.0007	Koordinasi Penyusunan dan Penetapan Dokumen Perencanaan Pembangunan Daerah Kabupaten/Kota			4		399.972.700	564,418,000	589,918,000	
		<i>Jumlah Dokumen Perencanaan Pembangunan Daerah Kabupaten/Kota yang Ditetapkan (RPJPD/RPJMD/RKPD) (Dokumen)</i>							
5.01.02.2.02	Analisis Data dan Informasi Pemerintahan Daerah Bidang Perencanaan Pembangunan Daerah			50		180.000.000	88,075,000	-	
		<i>Jumlah Orang yang Dibina dalam Pemanfaatan Data dan Informasi (Orang)</i>							
5.01.02.2.02.0002	Pembinaan dan Pemanfaatan Data dan Informasi Perencanaan Pembangunan Perangkat Daerah			50		85.000.000	46,155,000		
		<i>Jumlah Orang yang Dibina dalam Pemanfaatan Data dan Informasi (Orang)</i>							
5.01.02.2.02.0003	Penyusunan Profil Pembangunan Daerah Kabupaten/Kota			1		95.000.000	41,920,000		
		<i>Jumlah Buku Profil Pembangunan Daerah yang Diterbitkan (Buku)</i>							

5.01.02.2.03	Pengendalian, Evaluasi dan Pelaporan Bidang Perencanaan Pembangunan Daerah		<i>Jumlah Laporan Pengendalian, Evaluasi dan Pelaporan Bidang Perencanaan Pembangunan Daerah yang disusun (Laporan)</i>		7		636.448.000	416,221,000	-	
5.01.02.2.03.0001	Koordinasi Pengendalian Perencanaan dan Pelaksanaan Pembangunan Daerah di Kabupaten/Kota						230.000.000	167,031,000		

			<i>Jumlah Laporan Hasil Pengendalian Perencanaan dan Pelaksanaan Pembangunan (Laporan)</i>		3				
	5.01.02.2.03.0003	Monitoring, Evaluasi dan Penyusunan Laporan Berkala Pelaksanaan Pembangunan Daerah					406.448.000	249,190,000	
			<i>Jumlah Laporan Hasil Evaluasi Kinerja Pembangunan Daerah (Laporan)</i>		5				
3.	5.01.03	PROGRAM KOORDINASI DAN SINKRONISASI PERENCANAAN PEMBANGUNAN DAERAH					1,496,812,300	1,420,589,000	-
			<i>Persentase Capaian Indikator Kinerja Program RPJMD Bidang Perencanaan bidang Sarana Prasarana Wilayah dan SDA (%)</i>		90				
			<i>Persentase Capaian Indikator Kinerja Program RPJMD Bidang Perekonomian dan Kesejahteraan Rakyat (%)</i>		90				
	5.01.03.2.01	Koordinasi Perencanaan Bidang Pemerintahan dan Pembangunan Manusia					524.028.800	563,067,000	-
			<i>Jumlah Dokumen Koordinasi Perencanaan Pembangunan Bidang Pemerintahan (Laporan / Dokumen)</i>		6				
			<i>Jumlah Dokumen Koordinasi Perencanaan Pembangunan Bidang Pembangunan Manusia (Laporan / Dokumen)</i>		7				
	5.01.03.2.01.0001	Koordinasi Penyusunan Dokumen Perencanaan Pembangunan Daerah Bidang Pemerintahan (RPJPD, RPJMD dan RKPD)					67.168.500	32,777,000	

5.01.03.2.01.0003	Pelaksanaan Monitoring dan Evaluasi Penyusunan Dokumen Perencanaan Pembangunan Perangkat Daerah Bidang Pemerintahan	<i>Jumlah Dokumen Perencanaan Pembangunan Daerah Bidang Pemerintahan yang Dikoordinir Penyusunannya (RPJPD, RPJMD dan RKPD) (Dokumen)</i>		2.00		32.324.000	93,979,000		
5.01.03.2.01.0004	Koordinasi Pelaksanaan Sinergitas dan Harmonisasi Perencanaan Pembangunan Daerah Bidang Pemerintahan	<i>Jumlah Laporan Monitoring dan Evaluasi Penyusunan Dokumen Perencanaan Pembangunan Perangkat Daerah Bidang Pemerintahan (Laporan)</i>		2.00		213.020.500	118,323,000		

			<i>Jumlah Laporan Hasil Sinkronisasi Renstra/Renja dengan RKPD/RPJMD pada Bidang Pemerintahan (Laporan)</i>		2				
5.01.03.2.01.0005	Koordinasi Penyusunan Dokumen Perencanaan Pembangunan Daerah Bidang Pembangunan Manusia (RPJPD, RPJMD dan RKPD)						55.379.500	42,811,000	
5.01.03.2.01.0007	Pelaksanaan Monitoring dan Evaluasi Penyusunan Dokumen Perencanaan Pembangunan Perangkat Daerah Bidang Pembangunan Manusia		<i>Jumlah Dokumen Perencanaan Pembangunan Daerah Bidang Pembangunan Manusia yang Dikoordinir Penyusunannya (RPJPD, RPJMD dan RKPD) (Dokumen)</i>		2				
5.01.03.2.01.0007	Pelaksanaan Monitoring dan Evaluasi Penyusunan Dokumen Perencanaan Pembangunan Perangkat Daerah Bidang Pembangunan Manusia		<i>Jumlah Laporan Hasil Pelaksanaan Monitoring dan Evaluasi Penyusunan Dokumen Perencanaan Pembangunan Perangkat Daerah Bidang Pembangunan Manusia (Laporan)</i>		2		22.729.300	22,278,000	
5.01.03.2.01.0008	Koordinasi Pelaksanaan Sinergitas dan Harmonisasi Perencanaan Pembangunan Daerah Bidang Pembangunan Manusia		<i>Jumlah Laporan Hasil Sinkronisasi Renstra/Renja dengan RKPD/RPJMD pada Bidang Pembangunan Manusia (Laporan)</i>		4		133.407.000	252,899,000	
5.01.03.2.02	Koordinasi Perencanaan Bidang Perekonomian dan SDA (Sumber Daya Alam)		<i>Jumlah Dokumen Perencanaan Pembangunan Daerah Bidang SDA yang Dikoordinir Penyusunannya (RPJPD, RPJMD dan RKPD) (Dokumen)</i>		1				
			<i>Jumlah Perangkat Daerah yang Mendapatkan Monitoring dan Evaluasi Dalam Penyusunan Renstra/Renja Bidang SDA (Perangkat Daerah)</i>		4				
			<i>Jumlah Laporan Hasil Sinkronisasi Renstra/Renja dengan RKPD/RPJMD pada Bidang SDA (Laporan)</i>		1				
							510.124.000	451,730,500	-

		<i>Jumlah Dokumen Koordinasi Perencanaan Pembangunan Bidang Perekonomian (Laporan / Dokumen)</i>		7					
5.01.03.2.02.0001	Koordinasi Penyusunan Dokumen Perencanaan Pembangunan Daerah Bidang Perekonomian (RPJPD, RPJMD dan RKPD)	<i>Jumlah Dokumen Perencanaan Pembangunan Daerah Bidang Perekonomian yang Dikoordinir Penyusunannya (RPJPD, RPJMD dan RKPD) (Dokumen)</i>		2.00		78.907.000	34,574,000		

5.01.03.2.02.0003	Pelaksanaan Monitoring dan Evaluasi Penyusunan Dokumen Perencanaan Pembangunan Perangkat Daerah Bidang Perekonomian	<i>Jumlah Laporan Hasil Pelaksanaan Monitoring dan Evaluasi Penyusunan Dokumen Perencanaan Pembangunan Perangkat Daerah Bidang Perekonomian (Laporan)</i>	2		41.505.000	24,504,000		
5.01.03.2.02.0004	Koordinasi Pelaksanaan Sinergitas dan Harmonisasi Perencanaan Pembangunan Daerah Bidang Perekonomian	<i>Jumlah Laporan Hasil Sinkronisasi Renstra/Renja dengan RKPD/RPJMD pada Bidang Perekonomian (Laporan)</i>	1		171.501.000	243,229,000		
5.01.03.2.02.0005	Koordinasi Penyusunan Dokumen Perencanaan Pembangunan Daerah Bidang SDA (RPJPD, RPJMD dan RKPD)	<i>Jumlah Dokumen Perencanaan Pembangunan Daerah Bidang SDA yang Dikoordinir Penyusunannya (RPJPD, RPJMD dan RKPD) (Dokumen)</i>	1.00		96.816.000	61,308,000		
5.01.03.2.02.0007	Pelaksanaan Monitoring dan Evaluasi Penyusunan Dokumen Perencanaan Pembangunan Perangkat Daerah Bidang SDA	<i>Jumlah Laporan Hasil Pelaksanaan Monitoring dan Evaluasi Penyusunan Dokumen Perencanaan Pembangunan Perangkat Daerah Bidang SDA (Laporan)</i>	4.00		30.250.000	18,364,000		
5.01.03.2.02.0008	Koordinasi Pelaksanaan Sinergitas dan Harmonisasi Perencanaan Pembangunan Daerah Bidang SDA				91.145.000	69,751,500		

			<i>Jumlah Laporan Hasil Sinkronisasi Renstra/Renja dengan RKPD/RPJMD pada Bidang SDA (Laporan)</i>		1.00				
5.01.03.2.03	Koordinasi Perencanaan Bidang Infrastruktur dan Kewilayahan					462.659.500	405.791,500	-	
			<i>Jumlah Dokumen Perencanaan Pembangunan Daerah Bidang Infrastruktur yang Dikoordinir Penyusunannya(RPJPD, RPJMD dan RKPD) (Dokumen)</i>		1				
			<i>Jumlah Perangkat Daerah yang Mendapatkan Monitoring dan Evaluasi dalam Penyusunan Renstra/Renja Bidang Infrastruktur (Perangkat Daerah)</i>		4				
			<i>Jumlah Laporan Hasil Sinkronisasi Renstra/Renja dengan RKPD/RPJMD pada Bidang Infrastruktur (Laporan)</i>		1				

		<p><i>Jumlah Dokumen Perencanaan Pembangunan Daerah Bidang Kewilayahan yang Dikoordinir Penyusunannya (RPJPD, RPJMD dan RKPD)</i></p> <p><i>(Dokumen)</i></p> <p><i>Jumlah Perangkat Daerah yang Mendapatkan Monitoring dan Evaluasi dalam Penyusunan Renstra/Renja Bidang Kewilayahan</i></p> <p><i>(Perangkat Daerah)</i></p> <p><i>Jumlah Laporan Hasil Sinkronisasi Renstra/Renja dengan RKPD/RPJMD pada Bidang Kewilayahan</i></p> <p><i>(Laporan)</i></p>		1						
5.01.03.2.03.0001	Koordinasi Penyusunan Dokumen Perencanaan Pembangunan Daerah Bidang Infrastruktur (RPJPD, RPJMD dan RKPD)			4			135.618.000	78,199,000		
		<p><i>Jumlah Dokumen Perencanaan Pembangunan Daerah Bidang Infrastruktur yang Dikoordinir Penyusunannya (RPJPD, RPJMD dan RKPD)</i></p> <p><i>(Dokumen)</i></p>		1						
5.01.03.2.03.0003	Pelaksanaan Monitoring dan Evaluasi Penyusunan Dokumen Perencanaan Pembangunan Perangkat Daerah Bidang Infrastruktur						19.478.000	11,803,000		
		<p><i>Jumlah Laporan Hasil Pelaksanaan Monitoring dan Evaluasi Penyusunan Dokumen Perencanaan Pembangunan Perangkat Daerah Bidang Infrastruktur</i></p> <p><i>(Laporan)</i></p>		4						
5.01.03.2.03.0004	Koordinasi Pelaksanaan Sinergitas dan Harmonisasi Perencanaan Pembangunan Daerah Bidang Infrastruktur						103.032.000	105,345,000		
		<p><i>Jumlah Laporan Hasil Sinkronisasi Renstra/Renja dengan RKPD/RPJMD pada Bidang Infrastruktur</i></p> <p><i>(Laporan)</i></p>		1						
5.01.03.2.03.0005	Koordinasi Penyusunan Dokumen Perencanaan Pembangunan Daerah Bidang Kewilayahan (RPJPD, RPJMD dan RKPD)						82.110.500	100,900,500		

		<i>Jumlah Dokumen Perencanaan Pembangunan Daerah Bidang Kewilayahan yang Dikoordinir Penyusunannya (RPJPD, RPJMD dan RKPD) (Dokumen)</i>		1				
5.01.03.2.03.0007	Pelaksanaan Monitoring dan Evaluasi Penyusunan Dokumen Perencanaan Pembangunan Perangkat Daerah Bidang Kewilayahan	<i>Jumlah Laporan Hasil Pelaksanaan Monitoring dan Evaluasi Penyusunan Dokumen Perencanaan Pembangunan Perangkat Daerah Bidang Kewilayahan (Laporan)</i>		4		23.785.000	21,643,000	

5.01.03.2.03.0008	Koordinasi Pelaksanaan Sinergitas dan Harmonisasi Perencanaan Pembangunan Daerah Bidang Kewilayahan	Jumlah Laporan Hasil Sinkronisasi Renstra/Renja dengan RKPD/RPJMD pada Bidang Kewilayahan (Laporan)		1		98.636.000	87.901,000		
5.02	KEUANGAN					214,305,655,231	210,456,551,613	5,230,481,211	
1. 5.02.01	PROGRAM PENUNJANG URUSAN PEMERINTAHAN DAERAH KABUPATEN/KOTA	Nilai SAKIP Perangkat Daerah BPKD (%)		83.50		25,805,077,810	22,209,801,606	-	
5.02.01.2.01	Perencanaan, Penganggaran, dan Evaluasi Kinerja Perangkat Daerah	Jumlah Dokumen Perencanaan Perangkat Daerah (Dokumen) Jumlah Dokumen Penganggaran Daerah yang disusun (Dokumen) Jumlah Laporan Evaluasi Kinerja Perangkat Daerah (Dokumen)		13 7 29		46.660.000	46,650,000	-	
5.02.01.2.01.0001	Penyusunan Dokumen Perencanaan Perangkat Daerah	Jumlah Dokumen Perencanaan Perangkat Daerah (Dokumen)		13		10.535.000	10,405,000	-	
5.02.01.2.01.0002	Koordinasi dan Penyusunan Dokumen RKA-SKPD	Jumlah Dokumen RKA-SKPD dan Laporan Hasil Koordinasi Penyusunan Dokumen RKA-SKPD (Dokumen)		2.00		4.120.000	4,245,000	-	
5.02.01.2.01.0003	Koordinasi dan Penyusunan Dokumen Perubahan RKA-SKPD					4.120.000	4,120,000	-	

		<i>Jumlah Dokumen Perubahan RKA-SKPD dan Laporan Hasil Koordinasi Penyusunan Dokumen Perubahan RKA-SKPD (Dokumen)</i>		2.00					
5.02.01.2.01.0004	Koordinasi dan Penyusunan DPA-SKPD					4.120.000	4,120,000	-	
		<i>Jumlah Dokumen DPA-SKPD dan Laporan Hasil Koordinasi Penyusunan Dokumen DPA-SKPD (Dokumen)</i>		1					
5.02.01.2.01.0005	Koordinasi dan Penyusunan Perubahan DPA- SKPD					4.120.000	4,120,000	-	

			<i>Jumlah Dokumen Perubahan DPA-SKPD dan Laporan Hasil Koordinasi Penyusunan Dokumen Perubahan DPA-SKPD (Dokumen)</i>		2				
5.02.01.2.01.0006	Koordinasi dan Penyusunan Laporan Capaian Kinerja dan Ikhtisar Realisasi Kinerja SKPD					13.900.000	13,895,000	-	
			<i>Jumlah Laporan Capaian Kinerja dan Ikhtisar Realisasi Kinerja SKPD dan Laporan Hasil Koordinasi Penyusunan Laporan Capaian Kinerja dan Ikhtisar Realisasi Kinerja SKPD (Laporan)</i>		12				
5.02.01.2.01.0007	Evaluasi Kinerja Perangkat Daerah					5.745.000	5,745,000	-	
			<i>Jumlah Laporan Evaluasi Kinerja Perangkat Daerah (Laporan)</i>		17				
5.02.01.2.02	Administrasi Keuangan Perangkat Daerah					5.196.115.000	5,983,682,600	-	
			<i>Jumlah Orang yang Menerima Gaji dan Tunjangan ASN (Orang)</i>		60				
			<i>Jumlah Laporan Keuangan Akhir Tahun SKPD dan Laporan Hasil Koordinasi Penyusunan Laporan Keuangan Akhir Tahun SKPD (Laporan)</i>		1				
			<i>Jumlah Laporan Keuangan Bulanan/Triwulanan/ Semesteran SKPD dan Laporan Koordinasi Penyusunan Laporan Keuangan Bulanan/Triwulanan/Semesteran SKPD (Laporan)</i>		2				
			<i>Jumlah Dokumen Pelaporan dan Analisis Prognosis Realisasi Anggaran (Dokumen)</i>		1				
5.02.01.2.02.0001	Penyediaan Gaji dan Tunjangan ASN					5.193.100.000	5,979,497,600	-	

		<i>Jumlah Orang yang Menerima Gaji dan Tunjangan ASN (Orang/bulan)</i>		60					
5.02.01.2.02.0005	Koordinasi dan Penyusunan Laporan Keuangan Akhir Tahun SKPD					1.055.000	1,445,000	-	
		<i>Jumlah Laporan Keuangan Akhir Tahun SKPD dan Laporan Hasil Koordinasi Penyusunan Laporan Keuangan Akhir Tahun SKPD (Laporan)</i>		1					
5.02.01.2.02.0007	Koordinasi dan Penyusunan Laporan Keuangan Bulanan/ Triwulanan/ Semesteran SKPD					905	1,295,000	-	

			<i>Jumlah Laporan Keuangan Bulanan/ Triwulanan/ Semesteran SKPD dan Laporan Koordinasi Penyusunan Laporan Keuangan Bulanan/Triwulanan/Semesteran SKPD (Laporan)</i>		2.00				
5.02.01.2.02.0008	Penyusunan Pelaporan dan Analisis Prognosis Realisasi Anggaran				1		1.055.000	1,445,000	-
			<i>Jumlah Dokumen Pelaporan dan Analisis Prognosis Realisasi Anggaran (Dokumen)</i>						
5.02.01.2.03	Administrasi Barang Milik Daerah pada Perangkat Daerah				19		4.904.000	4,904,000	-
			<i>Jumlah dokumen Administrasi Barang Milik Daerah pada Perangkat Daerah (Dokumen)</i>						
5.02.01.2.03.0006	Penatausahaan Barang Milik Daerah pada SKPD				19		4.904.000	4,904,000	-
			<i>Jumlah Laporan Penatausahaan Barang Milik Daerah pada SKPD (Laporan)</i>						
5.02.01.2.04	Administrasi Pendapatan Daerah Kewenangan Perangkat Daerah				17		35.920.000	-	-
			<i>Jumlah dokumen Administrasi Pendapatan Daerah Kewenangan Perangkat Daerah (Dokumen)</i>						
5.02.01.2.04.0007	Pelaporan Pengelolaan Retribusi Daerah				17		35.920.000	-	-
			<i>Jumlah Laporan Pengelolaan Retribusi Daerah (Dokumen)</i>						

	5.02.01.2.05	Administrasi Kepegawaian Perangkat Daerah					69.265.000	24,265,000		
	5.02.01.2.05.0005	Monitoring, Evaluasi, dan Penilaian Kinerja Pegawai	<p><i>Jumlah Dokumen Monitoring, Evaluasi, dan Penilaian Kinerja Pegawai (Dokumen)</i></p> <p><i>Jumlah Pegawai Berdasarkan Tugas dan Fungsi yang Mengikuti Pendidikan dan Pelatihan (Orang)</i></p>		1		9.265.000	9,265,000		
			<p><i>Jumlah Dokumen Monitoring, Evaluasi, dan Penilaian Kinerja Pegawai (Dokumen)</i></p>		1					

5.02.01.2.05.0009	Pendidikan dan Pelatihan Pegawai Berdasarkan Tugas dan Fungsi					60.000.000	15,000,000	-	
		<i>Jumlah Pegawai Berdasarkan Tugas dan Fungsi yang Mengikuti Pendidikan dan Pelatihan (Orang)</i>		6					
5.02.01.2.06	Administrasi Umum Perangkat Daerah					382.481.000	307,818,000	-	
		<i>Jumlah Paket Komponen Instalasi Listrik/Penerangan Bangunan Kantor yang Disediakan (Paket)</i>		1					
		<i>Jumlah Paket Barang Cetak dan Penggandaan yang Disediakan (Paket)</i>		1					
		<i>Jumlah Dokumen Bahan Bacaan dan Peraturan Perundang-Undangan yang Disediakan (Dokumen)</i>		4					
		<i>Jumlah Laporan Fasilitas Kunjungan Tamu (Laporan)</i>		1					
		<i>Jumlah Laporan Penyelenggaraan Rapat Koordinasi dan Konsultasi SKPD (Laporan)</i>		1					
5.02.01.2.06.0001	Penyediaan Komponen Instalasi Listrik/Penerangan Bangunan Kantor					5.983.000	5,983,000	-	
		<i>Jumlah Paket Komponen Instalasi Listrik/Penerangan Bangunan Kantor yang Disediakan (Paket)</i>		1					
5.02.01.2.06.0005	Penyediaan Barang Cetak dan Penggandaan					109.950.000	110,180,000	-	
		<i>Jumlah Paket Barang Cetak dan Penggandaan yang Disediakan (Paket)</i>		1					

5.02.01.2.06.0006	Penyediaan Bahan Bacaan dan Peraturan Perundang-undangan		4		3.960.000	3,960,000	-	
		<i>Jumlah Dokumen Bahan Bacaan dan Peraturan Perundang-Undangan yang Disediakan (Dokumen)</i>						
5.02.01.2.06.0008	Fasilitasi Kunjungan Tamu		1		4.180.000	4,131,000	-	
		<i>Jumlah Laporan Fasilitasi Kunjungan Tamu (Laporan)</i>						

5.02.01.2.06.0009	Penyelenggaraan Rapat Koordinasi dan Konsultasi SKPD					258.408.000	183,564,000	-	
		Jumlah Laporan Penyelenggaraan Rapat Koordinasi dan Konsultasi SKPD (Laporan)		1					
5.02.01.2.07	Pengadaan Barang Milik Daerah Penunjang Urusan Pemerintah Daerah					180.000.000	151,800,000	-	
		Jumlah Barang Milik Daerah Penunjang Urusan Pemerintah Daerah yang diadakan (Unit)		12					
5.02.01.2.07.0006	Pengadaan Peralatan dan Mesin Lainnya					180.000.000	151,800,000	-	
		Jumlah Unit Peralatan dan Mesin Lainnya yang Disediakan (Unit)		12					
5.02.01.2.08	Penyediaan Jasa Penunjang Urusan Pemerintahan Daerah					19.472.336.760	15,385,835,956	-	
		Jumlah Laporan Penyediaan Jasa Surat Menyurat (Laporan)		1					
		Jumlah Laporan Penyediaan Jasa Komunikasi, Sumber Daya Air dan Listrik yang Disediakan (Laporan)		1					
		Jumlah Laporan Penyediaan Jasa Pelayanan Umum Kantor yang Disediakan (Laporan)		1					
5.02.01.2.08.0001	Penyediaan Jasa Surat Menyurat					4.940.000	4,940,000	-	
		Jumlah Laporan Penyediaan Jasa Surat Menyurat (Laporan)		1					

5.02.01.2.08.0002	Penyediaan Jasa Komunikasi, Sumber Daya Air dan Listrik			1		103.390.000	103,390,000	-	
		<i>Jumlah Laporan Penyediaan Jasa Komunikasi, Sumber Daya Air dan Listrik yang Disediakan (Laporan)</i>				19.364.006.760	15,277,505,956	-	
5.02.01.2.08.0004	Penyediaan Jasa Pelayanan Umum Kantor			1				-	
		<i>Jumlah Laporan Penyediaan Jasa Pelayanan Umum Kantor yang Disediakan (Laporan)</i>							

5.02.01.2.09	Pemeliharaan Barang Milik Daerah Penunjang Urusan Pemerintahan Daerah					417.396.050	304,846,050	-	
		<i>Jumlah Barang Milik Daerah Penunjang Urusan Pemerintahan Daerah yang dipelihara (Unit)</i>		74					
5.02.01.2.09.0002	Penyediaan Jasa Pemeliharaan, Biaya Pemeliharaan, Pajak dan Perizinan Kendaraan Dinas Operasional atau Lapangan					328.600.000	216,350,000	-	
		<i>Jumlah Kendaraan Dinas Operasional atau Lapangan yang Dipelihara dan dibayarkan Pajak dan Perizinannya (Unit)</i>		33					
5.02.01.2.09.0006	Pemeliharaan Peralatan dan Mesin Lainnya					24.810.000	24,810,000	-	
		<i>Jumlah Peralatan dan Mesin Lainnya yang Dipelihara (Unit)</i>		31					
5.02.01.2.09.0009	Pemeliharaan/Rehabilitasi Gedung Kantor dan Bangunan Lainnya					63.986.050	63,686,050	-	
		<i>Jumlah Gedung Kantor dan Bangunan Lainnya yang Dipelihara/Direhabilitasi (Unit)</i>		10					
2. 5.02.02	PROGRAM PENGELOLAAN KEUANGAN DAERAH					183,381,336,921	182,498,672,507	-	
		<i>Persentase penganggaran APBD yang tepat waktu (%)</i>		100					
		<i>Persentase penganggaran Pendapatan Daerah yang tepat waktu (%)</i>		100					
		<i>Persentase kemampuan bayar atas seluruh tagihan belanja (%)</i>		100					

			Persentase penyusunan Laporan Keuangan Pemerintah Daerah yang tepat waktu (%)	100				
5.02.02.2.01	Koordinasi dan Penyusunan Rencana Anggaran Daerah					2.577.476.000	2.010,578,900	-
		<i>Jumlah Dokumen KUA dan PPAS dan Dokumen KUA dan PPAS Perubahan (Dokumen)</i>		2				
		<i>Jumlah Perda APBD dan Perda Perubahan APBD (Dokumen)</i>		2				
		<i>Jumlah Rancangan Anggaran PAD dan Rancangan Anggaran Perubahan PAD (Dokumen)</i>		2				

5.02.02.2.01.0001	Koordinasi dan Penyusunan KUA dan PPAS			2		157.064.000	150,040,400	-	
		<i>Jumlah Dokumen KUA dan PPAS yang Disusun (Dokumen)</i>							
5.02.02.2.01.0002	Koordinasi dan Penyusunan Perubahan KUA dan Perubahan PPAS			2		145.175.000	137,794,000	-	
		<i>Jumlah Dokumen Perubahan KUA dan Perubahan PPAS yang Disusun (Dokumen)</i>							
5.02.02.2.01.0007	Koordinasi dan Penyusunan Peraturan Daerah tentang APBD dan Peraturan Kepala Daerah tentang Penjabaran APBD			2		819.975.000	809,060,000	-	
		<i>Jumlah Peraturan Daerah tentang APBD dan Peraturan Kepala Daerah tentang Penjabaran APBD (Dokumen)</i>							
5.02.02.2.01.0008	Koordinasi dan Penyusunan Peraturan Daerah tentang Perubahan APBD dan Peraturan Kepala Daerah tentang Penjabaran Perubahan APBD			2		864.210.000	848,732,500	-	
		<i>Jumlah Peraturan Daerah tentang Perubahan APBD dan Peraturan Kepala Daerah tentang Penjabaran Perubahan APBD (Dokumen)</i>							
5.02.02.2.01.0009	Koordinasi dan Penyusunan Regulasi serta Kebijakan Bidang Anggaran			2		64.952.000	64,952,000	-	
		<i>Jumlah Dokumen Regulasi serta Kebijakan Bidang Anggaran (Dokumen)</i>							
5.02.02.2.01.0010	Koordinasi Perencanaan Anggaran Pendapatan					526.100.000			

			<i>Jumlah Dokumen Hasil Koordinasi Perencanaan Anggaran Pendapatan (Dokumen)</i>		4				
5.02.02.2.02	Koordinasi dan Pengelolaan Perbendaharaan Daerah					1.060.894.500	655,816,800	-	
			<i>Persentase penerbitan SPD yang tepat waktu (%)</i>		100				
			<i>Persentase penyerapan Dana Transfer (%)</i>		100				
			<i>Persentase terbayarnya gaji pegawai tepat waktu (%)</i>		100				

		<i>Jumlah Laporan Realisasi Penerimaan dan Pengeluaran Kas Daerah, Laporan Aliran Kas, dan Pelaksanaan Pemungutan/Pemotongan dan Penyetoran Perhitungan Pihak Ketiga (PFK) (Laporan)</i>		12					
		<i>Jumlah Dokumen Piutang Kabupaten Lampung Barat (Dokumen)</i>		1					
		<i>Persentase penerbitan SP2D yang tepat waktu (%)</i>		100					
		<i>Nilai Rata-rata Hasil Pembinaan Pengelolaan Keuangan Daerah kepada OPD (poin)</i>		83					
5.02.02.2.02.0003	Penyiapan, Pelaksanaan Pengendalian dan Penerbitan Anggaran Kas dan SPD					23.000.000	23,000,000	-	
		<i>Jumlah Dokumen Hasil Pengendalian dan Penerbitan Anggaran Kas dan SPD (Dokumen)</i>		4					
5.02.02.2.02.0005	Koordinasi, Fasilitasi, Asistensi, Sinkronisasi, Supervisi, Monitoring dan Evaluasi Pengelolaan Dana Perimbangan dan Dana Transfer Lainnya					64.452.000	64,452,000	-	
		<i>Jumlah Dokumen Hasil Koordinasi, Fasilitasi, Asistensi, Sinkronisasi, Supervisi, Monitoring, dan Evaluasi Pengelolaan Dana Perimbangan dan Dana Transfer Lainnya (Dokumen)</i>		12					
5.02.02.2.02.0006	Koordinasi, Pelaksanaan Kerja Sama dan Pemantauan Transaksi Non Tunai dengan Lembaga Keuangan Bank dan Lembaga Keuangan Bukan Bank					462.000.000	306,258,800	-	
		<i>Jumlah Dokumen Hasil Koordinasi, Pelaksanaan Kerja Sama dan Pemantauan Transaksi Non Tunai dengan Lembaga Keuangan Bank dan Lembaga Keuangan Bukan Bank (Dokumen)</i>		4					

5.02.02.2.02.0007	Koordinasi dan Penyusunan Laporan Realisasi Penerimaan dan Pengeluaran Kas Daerah, Laporan Aliran Kas, dan Pelaksanaan Pemungutan/ Pemotongan dan Penyetoran Perhitungan Pihak Ketiga (PFK)	<i>Jumlah Laporan Realisasi Penerimaan dan Pengeluaran Kas Daerah, Laporan Aliran Kas, dan Pelaksanaan Pemungutan/Pemotongan dan Penyetoran Perhitungan Pihak Ketiga (PFK) dan Laporan Hasil Koordinasi dalam rangka Penyusunan Laporan Realisasi Penerimaan dan Pengeluaran Kas Daerah, Laporan Aliran Kas, dan Pelaksanaan Pemungutan/Pemotongan dan Penyetoran Perhitungan Pihak Ketiga (PFK) (Laporan)</i>		12		200.000.000	79,825,000	-	
-------------------	---	--	--	----	--	-------------	------------	---	--

5.02.02.2.02.0008	Koordinasi Pelaksanaan Piutang dan Utang Daerah yang Timbul Akibat Pengelolaan Kas, Pelaksanaan Analisis Pembiayaan dan Penempatan Uang Daerah sebagai Optimalisasi Kas	<i>Jumlah Dokumen Hasil Koordinasi Pelaksanaan Piutang dan Utang Daerah yang Timbul Akibat Pengelolaan Kas, Pelaksanaan Analisis Pembiayaan dan Penempatan Uang Daerah sebagai Optimalisasi Kas (Dokumen)</i>		1		39.793.000			
5.02.02.2.02.0009	Rekonsiliasi Data Penerimaan dan Pengeluaran Kas serta Pemungutan dan Pemotongan atas SP2D dengan Instansi Terkait	<i>Jumlah Dokumen Hasil Rekonsiliasi Data Penerimaan dan Pengeluaran Kas serta Pemungutan dan Pemotongan atas SP2D dengan Instansi Terkait (Dokumen)</i>		12		244.000.000	163,161,000	-	
5.02.02.2.02.0011	Pembinaan Penatausahaan Keuangan Pemerintah Kabupaten/Kota	<i>Jumlah Orang yang Mengikuti Pembinaan Penatausahaan Keuangan Pemerintah Kabupaten/Kota (Orang)</i>		300		27.649.500	19,120,000	-	
5.02.02.2.03	Koordinasi dan Pelaksanaan Akuntansi dan Pelaporan Keuangan Daerah	<i>Jumlah Laporan Keuangan Pemda (Laporan)</i> <i>Jumlah Perda Realisasi APBD (Dokumen)</i> <i>Jumlah Laporan Keuangan SKPD (Laporan)</i>		1 1 45		1.567.245.000	1,512,753,000	-	

5.02.02.2.03.0001	Koordinasi Pelaksanaan Akuntansi Penerimaan dan Pengeluaran Kas Daerah	<i>Jumlah Laporan Hasil Koordinasi Pelaksanaan Akuntansi Penerimaan dan Pengeluaran Kas Daerah (Laporan)</i>		540		36.231.000	36,231,000	-	
5.02.02.2.03.0002	Rekonsiliasi dan Verifikasi Aset, Kewajiban, Ekuitas, Pendapatan, Belanja, Pembiayaan, Pendapatan-LO dan Beban	<i>Jumlah Dokumen Hasil Rekonsiliasi dan Verifikasi Aset, Kewajiban, Ekuitas, Pendapatan, Belanja, Pembiayaan, Pendapatan-LO, dan Beban (Dokumen)</i>		282		202.044.000	140,838,000	-	
5.02.02.2.03.0003	Koordinasi Penyusunan Laporan Pertanggungjawaban Pelaksanaan APBD Bulanan, Triwulanan dan Semesteran					176.180.500	136,550,000	-	

		<i>Jumlah Laporan Pertanggungjawaban Pelaksanaan APBD Bulanan, Triwulanan dan Semesteran (Laporan)</i>		18					
5.02.02.2.03.0004	Konsolidasi Laporan Keuangan SKPD, BLUD dan Laporan Keuangan Pemerintah Daerah					506.752.000	352,029,000	-	
		<i>Jumlah Laporan Keuangan SKPD, BLUD dan Laporan Keuangan Pemerintah Daerah yang Terkonsolidasi (Laporan)</i>		93					
5.02.02.2.03.0005	Koordinasi dan Penyusunan Rancangan Peraturan Daerah tentang Pertanggungjawaban Pelaksanaan APBD Kabupaten/Kota dan Rancangan Peraturan Kepala Daerah tentang Penjabaran Pertanggungjawaban Pelaksanaan APBD Kabupaten/Kota					466.918.500	579,638,000	-	
		<i>Jumlah Rancangan Peraturan Daerah tentang Pertanggungjawaban Pelaksanaan APBD Kabupaten/Kota dan Rancangan Peraturan Kepala Daerah tentang Penjabaran Pertanggungjawaban Pelaksanaan APBD Kabupaten/Kota (Dokumen)</i>		7					
5.02.02.2.03.0006	Penyusunan Tanggapan/Tindak Lanjut Terhadap LHP BPK atas Laporan Pertanggungjawaban Pelaksanaan APBD					40.201.000	40,201,000	-	
		<i>Jumlah Dokumen Tanggapan/Tindak Lanjut Terhadap LHP BPK atas Laporan Pertanggungjawaban Pelaksanaan APBD (Dokumen)</i>		3					
5.02.02.2.03.0007	Koordinasi, Sinkronisasi, dan Penyelesaian Tuntutan Perbendaharaan dan Tuntutan Kerugian Daerah					29.438.000	126,286,000	-	
		<i>Jumlah Dokumen Hasil Koordinasi, Sinkronisasi, dan Penyelesaian Tuntutan Perbendaharaan dan Tuntutan Kerugian Daerah (Dokumen)</i>		1					

5.02.02.2.03.0008	Penyusunan Analisis Laporan Pertanggungjawaban Pelaksanaan APBD	<i>Jumlah Dokumen Hasil Analisis Laporan Pertanggungjawaban Pelaksanaan APBD (Dokumen)</i>		12		27.808.000	27,808,000	-	
5.02.02.2.03.0011	Pembinaan Akuntansi, Pelaporan dan Pertanggungjawaban Pemerintah Kabupaten/Kota	<i>Jumlah Orang yang Mengikuti Pembinaan Akuntansi, Pelaporan dan Pertanggungjawaban Pemerintah Kabupaten/Kota (Orana)</i>		157		81.672.000	73,172,000	-	

	5.02.02.2.04	Penunjang Urusan Kewenangan Pengelolaan Keuangan Daerah					177.949.144.421	178,242,478,807	-	
			<i>Persentase input data perencanaan, penganggaran, penatausahaan, dan pelaporan yang tepat waktu (%)</i>							100
	5.02.02.2.04.0008	Analisis Perencanaan dan Penyaluran Bantuan Keuangan					177.949.144.421	178,242,478,807	-	
			<i>Jumlah Laporan Hasil Analisis Perencanaan dan Penyaluran Bantuan Keuangan (Laporan)</i>							1
	5.02.02.2.05	Pengelolaan Data dan Implementasi Sistem Informasi Pemerintah Daerah Lingkup Keuangan Daerah					226.577.000	77,045,000	-	
			<i>Persentase input data perencanaan, penganggaran, penatausahaan, dan pelaporan yang tepat waktu (%)</i>							100
	5.02.02.2.05.0002	Implementasi dan Pemeliharaan Sistem Informasi Pemerintah Daerah Bidang Keuangan Daerah					226.577.000	77,045,000	-	
			<i>Jumlah Dokumen Hasil Implementasi dan Pemeliharaan Sistem Informasi Pemerintah Daerah Bidang Keuangan Daerah (Dokumen)</i>							1
3.	5.02.03	PROGRAM PENGELOLAAN BARANG MILIK DAERAH					2,620,937,600	1,505,031,700	-	
			<i>Persentase penyusunan Laporan Barang Milik Daerah (LBMD) dan Daftar Barang Milik Daerah (DBMD) yang tepat waktu (%)</i>							100

	5.02.03.2.01	Pengelolaan Barang Milik Daerah				2.620.937.600	1,505,031,700	-	
	5.02.03.2.01.0001	Penyusunan Standar Harga	<i>Jumlah Laporan Barang Milik Daerah (LBMD) Pemda (Laporan)</i> <i>Jumlah Daftar Barang Milik Daerah (DBMD) Pemda (Dokumen)</i>	1	1	200.324.500	126,042,500	-	
			<i>Jumlah Standar Harga yang Disusun (Dokumen)</i>	1					

5.02.03.2.01.0003	Penyusunan Perencanaan Kebutuhan Barang Milik Daerah					275.000.000	234,064,800	-	
		<i>Jumlah Rencana Kebutuhan Barang Milik Daerah (Dokumen)</i>		1					
5.02.03.2.01.0004	Penyusunan Kebijakan Pengelolaan Barang Milik Daerah					66.000.000	66,000,000	-	
		<i>Jumlah Kebijakan Pengelolaan Barang Milik Daerah (Dokumen)</i>		1					
5.02.03.2.01.0005	Penatausahaan Barang Milik Daerah					543.193.200	139,449,000	-	
		<i>Jumlah Laporan Penatausahaan Barang Milik Daerah (Laporan)</i>		1					
5.02.03.2.01.0006	Inventarisasi Barang Milik Daerah					329.688.700	156,752,000	-	
		<i>Jumlah Laporan Hasil Inventarisasi (LHI) Barang Milik Daerah (Laporan)</i>		45					
5.02.03.2.01.0007	Pengamanan Barang Milik Daerah					148.537.400	148,537,400	-	
		<i>Jumlah Laporan Hasil Pengamanan Barang Milik Daerah (Laporan)</i>		1					
5.02.03.2.01.0008	Penilaian Barang Milik Daerah					488.272.000	158,170,000	-	

		<i>Jumlah Laporan Hasil Penilaian Barang Milik Daerah dan Hasil Koordinasi Penilaian Barang Milik Daerah (Laporan)</i>		1					
5.02.03.2.01.0009	Pengawasan dan Pengendalian Pengelolaan Barang Milik Daerah					69.495.000	29,020,000	-	
		<i>Jumlah Laporan Hasil Pengawasan dan Pengendalian Pengelolaan Barang Milik Daerah (Laporan)</i>		1					
5.02.03.2.01.0010	Optimalisasi Penggunaan, Pemanfaatan, Pemindahtanganan, Pemusnahan, dan Penghapusan Barang Milik Daerah					159.051.300	159,051,000	-	
		<i>Jumlah Dokumen Hasil Optimalisasi Penggunaan, Pemanfaatan, Pemindahtanganan, Pemusnahan, dan Penghapusan Barang Milik Daerah (Dokumen)</i>		1					

5.02.03.2.01.0011	Rekonsiliasi dalam rangka Penyusunan Laporan Barang Milik Daerah					165.636.900	163,326,000	-	
		<i>Jumlah Laporan Hasil Rekonsiliasi dalam rangka Penyusunan Laporan Barang Milik Daerah (Laporan)</i>		45					
5.02.03.2.01.0012	Penyusunan Laporan Barang Milik Daerah					77.392.000	48,265,000	-	
		<i>Jumlah Laporan Barang Milik Daerah yang Disusun (Laporan)</i>		46					
5.02.03.2.01.0013	Pembinaan Pengelolaan Barang Milik Daerah Pemerintah Kabupaten/Kota					98.346.600	76,354,000	-	
		<i>Jumlah Orang yang Mengikuti Pembinaan Pengelolaan Barang Milik Daerah Pemerintah Kabupaten/Kota (Orang)</i>		50					
	UNSUR PENUNJANG URUSAN PEMERINTAHAN								
	KEUANGAN					3,444,650,900	4,243,045,800	5,230,481,211	
	PROGRAM PENUNJANG URUSAN PEMERINTAHAN DAERAH KABUPATEN/KOTA	Nilai SAKIP Perangkat Daerah	Nilai SAKIP Perangkat Daerah	70,68 %	70,68 %	-	1,838,932,900	2,503,293,311	
	Perencanaan, Penganggaran, dan Evaluasi Kinerja Perangkat Daerah	Jumlah Dokumen Penganggaran Daerah yang disusun	Jumlah Dokumen Penganggaran Daerah yang disusun	7 Dokumen	7 Dokumen	-	34,844,800	34,844,800	
		Jumlah Dokumen Perencanaan Perangkat Daerah	Jumlah Dokumen Perencanaan Perangkat Daerah	13 Dokumen	13 Dokumen				
		Jumlah Laporan Evaluasi Kinerja Perangkat Daerah	Jumlah Laporan Evaluasi Kinerja Perangkat Daerah	29 Dokumen	29 Dokumen				
001	Penyusunan Dokumen Perencanaan Perangkat Daerah	Jumlah Dokumen Perencanaan Perangkat Daerah	Jumlah Dokumen Perencanaan Perangkat Daerah	13 Dokumen	13 Dokumen		5,130,000	5,130,000	

002	Koordinasi dan Penyusunan Dokumen RKA-SKPD	Jumlah Dokumen RKA-SKPD dan Laporan Hasil Koordinasi Penyusunan Dokumen RKA-SKPD	Jumlah Dokumen RKA-SKPD dan Laporan Hasil Koordinasi Penyusunan Dokumen RKA-SKPD	2 Dokumen	2 Dokumen		6,260,000	6,260,000	
-----	--	--	--	-----------	-----------	--	-----------	-----------	--

003	Koordinasi dan Penyusunan Dokumen Perubahan RKA-SKPD	Jumlah Dokumen Perubahan RKA-SKPD dan Laporan Hasil Koordinasi Penyusunan Dokumen Perubahan RKA-SKPD	Jumlah Dokumen Perubahan RKA-SKPD dan Laporan Hasil Koordinasi Penyusunan Dokumen Perubahan RKA-SKPD	2 Dokumen	2 Dokumen		4,120,000	4,120,000
004	Koordinasi dan Penyusunan DPA-SKPD	Jumlah Dokumen DPA-SKPD dan Laporan Hasil Koordinasi Penyusunan Dokumen DPA-SKPD	Jumlah Dokumen DPA-SKPD dan Laporan Hasil Koordinasi Penyusunan Dokumen DPA-SKPD	2 Dokumen	2 Dokumen		5,430,000	5,430,000
005	Koordinasi dan Penyusunan Perubahan DPA- SKPD	Jumlah Dokumen Perubahan DPA-SKPD dan Laporan Hasil Koordinasi Penyusunan Dokumen Perubahan DPA-SKPD	Jumlah Dokumen Perubahan DPA-SKPD dan Laporan Hasil Koordinasi Penyusunan Dokumen Perubahan DPA-SKPD	2 Dokumen	2 Dokumen		5,444,800	5,444,800
006	Koordinasi dan Penyusunan Laporan Capaian Kinerja dan Ikhtisar Realisasi Kinerja SKPD	Jumlah Laporan Capaian Kinerja dan Ikhtisar Realisasi Kinerja SKPD dan Laporan Hasil Koordinasi Penyusunan Laporan Capaian Kinerja dan Ikhtisar Realisasi Kinerja SKPD	Jumlah Laporan Capaian Kinerja dan Ikhtisar Realisasi Kinerja SKPD dan Laporan Hasil Koordinasi Penyusunan Laporan Capaian Kinerja dan Ikhtisar Realisasi Kinerja SKPD	12 Laporan	12 Laporan		3,460,000	3,460,000
007	Evaluasi Kinerja Perangkat Daerah	Jumlah Laporan Evaluasi Kinerja Perangkat Daerah	Jumlah Laporan Evaluasi Kinerja Perangkat Daerah	17 Laporan	17 Laporan		5,000,000	5,000,000
	Administrasi Keuangan Perangkat Daerah	Jumlah Dokumen Pelaporan dan Analisis Prognosis Realisasi Anggaran	Jumlah Dokumen Pelaporan dan Analisis Prognosis Realisasi Anggaran	1 Dokumen	1 Dokumen	-	1,302,290,000	1,958,150,411
		Jumlah Laporan Keuangan Akhir Tahun SKPD dan Laporan Hasil Koordinasi Penyusunan Laporan Keuangan Akhir Tahun SKPD	Jumlah Laporan Keuangan Akhir Tahun SKPD dan Laporan Hasil Koordinasi Penyusunan Laporan Keuangan Akhir Tahun SKPD	1 Laporan	1 Laporan			
		Jumlah Laporan Keuangan Bulanan/Triwulanan/ Semesteran SKPD dan Laporan Koordinasi Penyusunan Laporan Keuangan Bulanan/Triwulanan/Semesteran SKPD	Jumlah Laporan Keuangan Bulanan/Triwulanan/ Semesteran SKPD dan Laporan Koordinasi Penyusunan Laporan Keuangan Bulanan/Triwulanan/Semesteran SKPD	2 Laporan	2 Laporan			
		Jumlah Orang yang Menerima Gaji dan Tunjangan ASN	Jumlah Orang yang Menerima Gaji dan Tunjangan ASN	15 Orang/Bulan	18 Orang/Bulan			

001	Penyediaan Gaji dan Tunjangan ASN	Jumlah Orang yang Menerima Gaji dan Tunjangan ASN	Jumlah Orang yang Menerima Gaji dan Tunjangan ASN	15 Orang/bulan	18 Orang/bulan		1,294,335,000	1,950,195,411	Penambahan Gaji sesuai dengan Daftar Gaji Pegawai dan penambahan Tunjangan Kinerja Pegawai
005	Koordinasi dan Penyusunan Laporan Keuangan Akhir Tahun SKPD	Jumlah Laporan Keuangan Akhir Tahun SKPD dan Laporan Hasil Koordinasi Penyusunan Laporan Keuangan Akhir Tahun SKPD	Jumlah Laporan Keuangan Akhir Tahun SKPD dan Laporan Hasil Koordinasi Penyusunan Laporan Keuangan Akhir Tahun SKPD	1 Laporan	1 Laporan		3,000,000	3,000,000	
007	Koordinasi dan Penyusunan Laporan Keuangan Bulanan/ Triwulanan/ Semesteran SKPD	Jumlah Laporan Keuangan Bulanan/ Triwulanan/ Semesteran SKPD dan Laporan Koordinasi Penyusunan Laporan Keuangan Bulanan/Triwulanan/Semesteran SKPD	Jumlah Laporan Keuangan Bulanan/ Triwulanan/ Semesteran SKPD dan Laporan Koordinasi Penyusunan Laporan Keuangan Bulanan/Triwulanan/Semesteran SKPD	2 Laporan	2 Laporan		2,455,000	2,455,000	
008	Penyusunan Pelaporan dan Analisis Prognosis Realisasi Anggaran	Jumlah Dokumen Pelaporan dan Analisis Prognosis Realisasi Anggaran	Jumlah Dokumen Pelaporan dan Analisis Prognosis Realisasi Anggaran	1 Dokumen	1 Dokumen		2,500,000	2,500,000	
	Administrasi Barang Milik Daerah pada Perangkat Daerah	Jumlah dokumen Administrasi Barang Milik Daerah pada Perangkat Daerah	Jumlah dokumen Administrasi Barang Milik Daerah pada Perangkat Daerah	19 Dokumen	19 Dokumen	-	4,973,000	4,973,000	
006	Penatausahaan Barang Milik Daerah pada SKPD	Jumlah Laporan Penatausahaan Barang Milik Daerah pada SKPD	Jumlah Laporan Penatausahaan Barang Milik Daerah pada SKPD	19 Laporan	19 Laporan		4,973,000	4,973,000	
	Administrasi Pendapatan Daerah Kewenangan Perangkat Daerah	Jumlah Laporan Administrasi Pendapatan Daerah Kewenangan Perangkat Daerah	Jumlah Laporan Administrasi Pendapatan Daerah Kewenangan Perangkat Daerah	17 Laporan	17 Laporan	-	55,075,000	55,075,000	
007	Pelaporan Pengelolaan Retribusi Daerah	Jumlah Laporan Pengelolaan Retribusi Daerah	Jumlah Laporan Pengelolaan Retribusi Daerah	17 Laporan	1 Laporan		55,075,000	55,075,000	
	Administrasi Kepegawaian Perangkat Daerah	Jumlah Dokumen Monitoring, Evaluasi, dan Penilaian Kinerja Pegawai	Jumlah Dokumen Monitoring, Evaluasi, dan Penilaian Kinerja Pegawai	2 Dokumen	1 Dokumen	-	12,500,000	12,500,000	

		Jumlah Pegawai Berdasarkan Tugas dan Fungsi yang Mengikuti Pendidikan dan Pelatihan	Jumlah Pegawai Berdasarkan Tugas dan Fungsi yang Mengikuti Pendidikan dan Pelatihan	6 Orang	3 Orang				
005	Monitoring, Evaluasi, dan Penilaian Kinerja Pegawai	Jumlah Dokumen Monitoring, Evaluasi, dan Penilaian Kinerja Pegawai	Jumlah Dokumen Monitoring, Evaluasi, dan Penilaian Kinerja Pegawai	2 Dokumen	1 Dokumen		7,500,000	7,500,000	
009	Pendidikan dan Pelatihan Pegawai Berdasarkan Tugas dan Fungsi	Jumlah Pegawai Berdasarkan Tugas dan Fungsi yang Mengikuti Pendidikan dan Pelatihan	Jumlah Pegawai Berdasarkan Tugas dan Fungsi yang Mengikuti Pendidikan dan Pelatihan	6 Orang	1 Orang		5,000,000	5,000,000	
	Administrasi Umum Perangkat Daerah	Jumlah Dokumen Bahan Bacaan dan Peraturan Perundang-Undangan yang Disediakan	Jumlah Dokumen Bahan Bacaan dan Peraturan Perundang-Undangan yang Disediakan	4 Dokumen	4 Dokumen	-	119,336,600	119,336,600	
		Jumlah Laporan Fasilitas Kunjungan Tamu	Jumlah Laporan Fasilitas Kunjungan Tamu	1 Laporan	1 Laporan				
		Jumlah Laporan Penyelenggaraan Rapat Koordinasi dan Konsultasi SKPD	Jumlah Laporan Penyelenggaraan Rapat Koordinasi dan Konsultasi SKPD	1 Laporan	1 Laporan				
		Jumlah Paket Barang Cetak dan Penggandaan yang Disediakan	Jumlah Paket Barang Cetak dan Penggandaan yang Disediakan	1 Paket	1 Paket				
		Jumlah Paket Komponen Instalasi Listrik/Penerangan Bangunan Kantor yang Disediakan	Jumlah Paket Komponen Instalasi Listrik/Penerangan Bangunan Kantor yang Disediakan	1 Paket	1 Paket				
001	Penyediaan Komponen Instalasi Listrik/Penerangan Bangunan Kantor	Jumlah Paket Komponen Instalasi Listrik/Penerangan Bangunan Kantor yang Disediakan	Jumlah Paket Komponen Instalasi Listrik/Penerangan Bangunan Kantor yang Disediakan	1 Paket	1 Paket		8,729,000	8,729,000	
005	Penyediaan Barang Cetak dan Penggandaan	Jumlah Paket Barang Cetak dan Penggandaan yang Disediakan	Jumlah Paket Barang Cetak dan Penggandaan yang Disediakan	1 Paket	1 Paket		17,852,800	17,852,800	
006	Penyediaan Bahan Bacaan dan Peraturan Perundang-undangan	Jumlah Dokumen Bahan Bacaan dan Peraturan Perundang-Undangan yang Disediakan	Jumlah Dokumen Bahan Bacaan dan Peraturan Perundang-Undangan yang Disediakan	4 Dokumen	4 Dokumen		7,860,000	7,860,000	

008	Fasilitas Kunjungan Tamu	Jumlah Laporan Fasilitas Kunjungan Tamu	Jumlah Laporan Fasilitas Kunjungan Tamu	1 Laporan	1 Laporan		6,949,800	6,949,800	
009	Penyelenggaraan Rapat Koordinasi dan Konsultasi SKPD	Jumlah Laporan Penyelenggaraan Rapat Koordinasi dan Konsultasi SKPD	Jumlah Laporan Penyelenggaraan Rapat Koordinasi dan Konsultasi SKPD	1 Laporan	1 Laporan		77,945,000	77,945,000	
	Pengadaan Barang Milik Daerah Penunjang Urusan Pemerintah Daerah	Jumlah Barang Milik Daerah Penunjang Urusan Pemerintah Daerah yang diadakan	Jumlah Barang Milik Daerah Penunjang Urusan Pemerintah Daerah yang diadakan	1 Unit	31 Unit	-	35,000,000	37,500,000	
005	Pengadaan Peralatan dan Mesin Lainnya	Jumlah Paket Mebel yang Disediakan	Jumlah Paket Mebel yang Disediakan	1 Unit	31 Unit		35,000,000	35,000,000	
006	Pengadaan Peralatan dan Mesin Lainnya	Jumlah Unit Peralatan dan Mesin Lainnya yang Disediakan	Jumlah Unit Peralatan dan Mesin Lainnya yang Disediakan				-	2,500,000	Pengadaan 1 Unit HP untuk mendukung pelaksanaan tugas dan pencapaian kinerja pada Sekretariat BAPENDA (Sub Bagian Keuangan dan Bendahara Penerimaan)
	Penyediaan Jasa Penunjang Urusan Pemerintahan Daerah	Jumlah Laporan Penyediaan Jasa Komunikasi, Sumber Daya Air dan Listrik yang Disediakan	Jumlah Laporan Penyediaan Jasa Komunikasi, Sumber Daya Air dan Listrik yang Disediakan	1 Laporan	1 Laporan	-	106,706,300	112,706,300	
		Jumlah Laporan Penyediaan Jasa Pelayanan Umum Kantor yang Disediakan	Jumlah Laporan Penyediaan Jasa Pelayanan Umum Kantor yang Disediakan	1 Laporan	1 Laporan				
		Jumlah Laporan Penyediaan Jasa Surat Menyurat	Jumlah Laporan Penyediaan Jasa Surat Menyurat	1 Laporan	1 Laporan				
001	Penyediaan Jasa Surat Menyurat	Jumlah Laporan Penyediaan Jasa Surat Menyurat	Jumlah Laporan Penyediaan Jasa Surat Menyurat	1 Laporan	1 Laporan		5,000,000	5,000,000	
002	Penyediaan Jasa Komunikasi, Sumber Daya Air dan Listrik	Jumlah Laporan Penyediaan Jasa Komunikasi, Sumber Daya Air dan Listrik yang Disediakan	Jumlah Laporan Penyediaan Jasa Komunikasi, Sumber Daya Air dan Listrik yang Disediakan	1 Laporan	1 Laporan		35,675,000	35,675,000	

004	Penyediaan Jasa Pelayanan Umum Kantor	Jumlah Laporan Penyediaan Jasa Pelayanan Umum Kantor yang Disediakan	Jumlah Laporan Penyediaan Jasa Pelayanan Umum Kantor yang Disediakan	1 Laporan	1 Laporan		66,031,300	72,031,300	Honorariu PTT
	Pemeliharaan Barang Milik Daerah Penunjang Urusan Pemerintahan Daerah	Jumlah Barang Milik Daerah Penunjang Urusan Pemerintahan Daerah yang dipelihara	Jumlah Barang Milik Daerah Penunjang Urusan Pemerintahan Daerah yang dipelihara	29 Unit	29 Unit	-	168,207,200	168,207,200	
002	Penyediaan Jasa Pemeliharaan, Biaya Pemeliharaan, Pajak dan Perizinan Kendaraan Dinas Operasional atau Lapangan	Jumlah Kendaraan Dinas Operasional atau Lapangan yang Dipelihara dan dibayarkan Pajak dan Perizinannya	Jumlah Kendaraan Dinas Operasional atau Lapangan yang Dipelihara dan dibayarkan Pajak dan Perizinannya	13 Unit	11 Unit		99,550,000	99,550,000	
006	Pemeliharaan Peralatan dan Mesin Lainnya	Jumlah Peralatan dan Mesin Lainnya yang Dipelihara	Jumlah Peralatan dan Mesin Lainnya yang Dipelihara	15 Unit	12 Unit		10,470,000	10,470,000	
009	Pemeliharaan/Rehabilitasi Gedung Kantor dan Bangunan Lainnya	Jumlah Gedung Kantor dan Bangunan Lainnya yang Dipelihara/Direhabilitasi	Jumlah Gedung Kantor dan Bangunan Lainnya yang Dipelihara/Direhabilitasi	1 Unit	1 Unit		58,187,200	58,187,200	
	PROGRAM PENGELOLAAN KEUANGAN DAERAH	Persentase penganggaran Pendapatan Daerah yang tepat waktu, tepat mutu, dan tepat sasaran	Persentase penyusunan Laporan Keuangan Pemerintah Daerah yang tepat waktu	100 %	100 %	665,087,000	95,085,000	95,085,000	
	Koordinasi dan Penyusunan Rencana Anggaran Daerah	Jumlah Rancangan Anggaran PAD dan Rancangan Anggaran Perubahan PAD	Jumlah Rancangan Anggaran PAD dan Rancangan Anggaran Perubahan PAD	2 Dokumen	2 Dokumen	478,272,000	55,292,000	55,292,000	
010	Koordinasi Perencanaan Anggaran Pendapatan	Jumlah Dokumen Hasil Koordinasi Perencanaan Anggaran Pendapatan	Jumlah Dokumen Hasil Koordinasi Perencanaan Anggaran Pendapatan	4 Dokumen	4 Dokumen	478,272,000	55,292,000	55,292,000	
	Koordinasi dan Pengelolaan Perbendaharaan Daerah	Jumlah Dokumen Piutang Kabupaten Lampung Barat	Jumlah Dokumen Piutang Kabupaten Lampung Barat	1 Dokumen	1 Dokumen	186,815,000	39,793,000	39,793,000	
008	Koordinasi Pelaksanaan Piutang dan Utang Daerah yang Timbul Akibat Pengelolaan Kas, Pelaksanaan Analisis Pembiayaan dan Penempatan Uang Daerah sebagai Optimalisasi Kas	Jumlah Dokumen Hasil Koordinasi Pelaksanaan Piutang dan Utang Daerah yang Timbul Akibat Pengelolaan Kas, Pelaksanaan Analisis Pembiayaan dan Penempatan Uang Daerah sebagai Optimalisasi Kas	Jumlah Dokumen Hasil Koordinasi Pelaksanaan Piutang dan Utang Daerah yang Timbul Akibat Pengelolaan Kas, Pelaksanaan Analisis Pembiayaan dan Penempatan Uang Daerah sebagai Optimalisasi Kas	1 Dokumen	1 Dokumen	186,815,000	39,793,000	39,793,000	
	PROGRAM PENGELOLAAN PENDAPATAN DAERAH	Persentase realisasi PAD	Persentase realisasi PAD	100 %	100 %	2,779,563,900	2,309,027,900	2,632,102,900	

		Persentase realisasi PBB	Persentase realisasi PBB	100 %	100 %				
	Kegiatan Pengelolaan Pendapatan Daerah	Persentase realisasi PAD	Persentase realisasi PAD	100 %	100 %	2,779,563,900	2,309,027,900	2,632,102,900	
		Persentase realisasi PBB	Persentase realisasi PBB	100 %	100 %				
002	Analisa dan Pengembangan Pajak Daerah, serta Penyusunan Kebijakan Pajak Daerah	Jumlah Dokumen Hasil Analisis Pajak Daerah serta Pengembangan Pajak Daerah dan Kebijakan Pajak Daerah	Jumlah Dokumen Hasil Analisis Pajak Daerah serta Pengembangan Pajak Daerah dan Kebijakan Pajak Daerah	4 Dokumen	4 Dokumen	212,098,000	295,617,000	295,617,000	
003	Penyuluhan dan Penyebarluasan Kebijakan Pajak Daerah	Jumlah Laporan Pelaksanaan Penyuluhan dan Penyebarluasan Kebijakan Pajak Daerah	Jumlah Laporan Pelaksanaan Penyuluhan dan Penyebarluasan Kebijakan Pajak Daerah	2 Laporan	2 Laporan	105,006,700	235,006,800	235,006,800	
004	Penyediaan Sarana dan Prasarana Pengelolaan Pajak Daerah	Jumlah Sarana dan Prasarana Pengelolaan Pajak Daerah	Jumlah Sarana dan Prasarana Pengelolaan Pajak Daerah	50 Unit	36 Unit	71,500,000	40,900,000	40,900,000	
005	Pendataan dan Pendaftaran Objek Pajak Daerah	Jumlah Laporan Hasil Pendataan dan Pendaftaran Objek Pajak Daerah, Subjek Pajak dan Wajib Pajak Daerah	Jumlah Laporan Hasil Pendataan dan Pendaftaran Objek Pajak Daerah, Subjek Pajak dan Wajib Pajak Daerah	1 Laporan	1 Laporan	229,509,400	229,509,000	229,509,000	
006	Pengolahan, Pemeliharaan, dan Pelaporan Basis Data Pajak Daerah	Jumlah Laporan Hasil Pengolahan, Pemeliharaan, dan Pelaporan Basis Data Pajak Daerah	Jumlah Laporan Hasil Pengolahan, Pemeliharaan, dan Pelaporan Basis Data Pajak Daerah	1 Laporan	1 Laporan	448,228,700	553,676,700	731,751,700	Penambahan anggaran dalam rangka Cetak DHKP PBB, Cetak SPPTB PBB dan Cetak STTS
007	Penilaian Pajak Bumi dan Bangunan Perdesaan dan Perkotaan (PBBP2) serta Bea Perolehan Hak atas Tanah dan Bangunan (BPHTB)	Jumlah Objek Pajak yang Disesuaikan NJOP nya	Jumlah Objek Pajak yang Disesuaikan NJOP nya	200 Obyek Pajak	200 Obyek Pajak	385,063,700	385,063,600	455,063,600	Penambahan Anggaran dalam rangka perjalanan dinas luar dan dalam daerah, potocopy penggandaan dan pembelian printer
008	Penetapan Wajib Pajak Daerah	Jumlah Dokumen Ketetapan Pajak Daerah	Jumlah Dokumen Ketetapan Pajak Daerah	2 Dokumen	0 Dokumen	163,400,000	-	-	

010	Penelitian dan Verifikasi Data Pelaporan Pajak Daerah	Jumlah Data Pelaporan Pajak Daerah yang Telah Dilakukan Penelitian dan Verifikasi	Jumlah Data Pelaporan Pajak Daerah yang Telah Dilakukan Penelitian dan Verifikasi	16 Dokumen	16 Dokumen	597,285,000	185,230,000	260,230,000	Penambahan anggaran dalam rangka penambahan Belanja ATK, Poto copy Penggandaan, Jasa Pronopice
011	Penagihan Pajak Daerah	Jumlah Dokumen Hasil Pelaksanaan Penagihan Pajak Daerah	Jumlah Dokumen Hasil Pelaksanaan Penagihan Pajak Daerah	10 Dokumen	10 Dokumen	438,462,400	358,530,800	358,530,800	
013	Pengendalian, Pemeriksaan dan Pengawasan Pajak Daerah	Jumlah Dokumen Hasil Pemeriksaan serta Pengendalian dan Pengawasan Pajak Daerah	Jumlah Dokumen Hasil Pemeriksaan serta Pengendalian dan Pengawasan Pajak Daerah	5 Dokumen	5 Dokumen	67,674,000	25,494,000	25,494,000	
014	Pembinaan dan Pengawasan Pengelolaan Pajak Daerah dan Retribusi Daerah	Jumlah Laporan Hasil Pembinaan dan Pengawasan Pengelolaan Retribusi Daerah	Jumlah Laporan Hasil Pembinaan dan Pengawasan Pengelolaan Retribusi Daerah	8 Laporan	0 Laporan	61,336,000	-	-	
5.03	KEPEGAWAIAN					4,421,844,766	3,991,434,200	4,465,154,200	
1. 5.03.01	PROGRAM PENUNJANG URUSAN PEMERINTAHAN DAERAH KABUPATEN/KOTA					2,817,357,166	2,697,319,600	2,688,919,600	
		<i>Nilai SAKIP Perangkat Daerah BKPSDM (%)</i>	<i>Nilai SAKIP Perangkat Daerah BKPSDM (%)</i>	78.77	78.77				
5.03.01.2.01	Perencanaan, Penganggaran, dan Evaluasi Kinerja Perangkat Daerah					18.670.800	18,670,800	18,670,800	
		<i>Jumlah Dokumen Perencanaan Perangkat Daerah (Dokumen)</i>	<i>Jumlah Dokumen Perencanaan Perangkat Daerah (Dokumen)</i>	11	11				
		<i>Jumlah dokumen Penganggaran Daerah yang disusun (Dokumen)</i>	<i>Jumlah dokumen Penganggaran Daerah yang disusun (Dokumen)</i>	5	5				
		<i>Jumlah Laporan Evaluasi Kinerja Perangkat Daerah (Laporan)</i>	<i>Jumlah Laporan Evaluasi Kinerja Perangkat Daerah (Laporan)</i>	6	6				

5.03.01.2.01.0001	Penyusunan Dokumen Perencanaan Perangkat Daerah	<i>Jumlah Dokumen Perencanaan Perangkat Daerah (Dokumen)</i>	<i>Jumlah Dokumen Perencanaan Perangkat Daerah (Dokumen)</i>	11	11	2.775.000	2,775,000	2,775,000	
5.03.01.2.01.0002	Koordinasi dan Penyusunan Dokumen RKA-SKPD	<i>Jumlah Dokumen RKA-SKPD dan Laporan Hasil Koordinasi Penyusunan Dokumen RKA-SKPD (Dokumen)</i>	<i>Jumlah Dokumen RKA-SKPD dan Laporan Hasil Koordinasi Penyusunan Dokumen RKA-SKPD (Dokumen)</i>	1	1	2.706.800	2,705,000	2,705,000	
5.03.01.2.01.0003	Koordinasi dan Penyusunan Dokumen Perubahan RKA-SKPD	<i>Jumlah Dokumen Perubahan RKA-SKPD dan Laporan Hasil Koordinasi Penyusunan Dokumen Perubahan RKA-SKPD (Dokumen)</i>	<i>Jumlah Dokumen Perubahan RKA-SKPD dan Laporan Hasil Koordinasi Penyusunan Dokumen Perubahan RKA-SKPD (Dokumen)</i>	1.00	1.00	2.705.000	2,705,000	2,705,000	
5.03.01.2.01.0004	Koordinasi dan Penyusunan DPA-SKPD	<i>Jumlah Dokumen DPA-SKPD dan Laporan Hasil Koordinasi Penyusunan Dokumen DPA-SKPD (Dokumen)</i>	<i>Jumlah Dokumen DPA-SKPD dan Laporan Hasil Koordinasi Penyusunan Dokumen DPA-SKPD (Dokumen)</i>	1	1	2.164.000	2,166,000	2,166,000	

5.03.01.2.01.0005	Koordinasi dan Penyusunan Perubahan DPA- SKPD	<i>Jumlah Dokumen Perubahan DPA-SKPD dan Laporan Hasil Koordinasi Penyusunan Dokumen Perubahan DPA-SKPD (Dokumen)</i>	<i>Jumlah Dokumen Perubahan DPA-SKPD dan Laporan Hasil Koordinasi Penyusunan Dokumen Perubahan DPA-SKPD (Dokumen)</i>	1	1	2.320.000	2,320,000	2,320,000	
5.03.01.2.01.0006	Koordinasi dan Penyusunan Laporan Capaian Kinerja dan Ikhtisar Realisasi Kinerja SKPD	<i>Jumlah Laporan Capaian Kinerja dan Ikhtisar Realisasi Kinerja SKPD dan Laporan Hasil Koordinasi Penyusunan Laporan Capaian Kinerja dan Ikhtisar Realisasi Kinerja SKPD (Laporan)</i>	<i>Jumlah Laporan Capaian Kinerja dan Ikhtisar Realisasi Kinerja SKPD dan Laporan Hasil Koordinasi Penyusunan Laporan Capaian Kinerja dan Ikhtisar Realisasi Kinerja SKPD (Laporan)</i>	1	1	1.000.000	1,000,000	1,000,000	
5.03.01.2.01.0007	Evaluasi Kinerja Perangkat Daerah	<i>Jumlah Laporan Evaluasi Kinerja Perangkat Daerah (Laporan)</i>	<i>Jumlah Laporan Evaluasi Kinerja Perangkat Daerah (Laporan)</i>	6	6	5.000.000	4,999,800	4,999,800	
5.03.01.2.02	Administrasi Keuangan Perangkat Daerah	<i>Jumlah Orang yang Menerima Gaji dan Tunjangan ASN (Orang / Bulan)</i> <i>Jumlah Laporan Keuangan Akhir Tahun SKPD dan Laporan Hasil Koordinasi Penyusunan Laporan Keuangan Akhir Tahun SKPD (Laporan)</i>	<i>Jumlah Orang yang Menerima Gaji dan Tunjangan ASN (Orang / Bulan)</i> <i>Jumlah Laporan Keuangan Akhir Tahun SKPD dan Laporan Hasil Koordinasi Penyusunan Laporan Keuangan Akhir Tahun SKPD (Laporan)</i>	28 1	28 1	2.375.970.266	2,307,575,200	2,307,575,200	

		Jumlah Laporan Keuangan Bulanan / Triwulanan / Semesteran SKPD dan Laporan Koordinasi Penyusunan Laporan Keuangan Bulanan / Triwulanan / Semesteran SKPD (Laporan)	Jumlah Laporan Keuangan Bulanan / Triwulanan / Semesteran SKPD dan Laporan Koordinasi Penyusunan Laporan Keuangan Bulanan / Triwulanan / Semesteran SKPD (Laporan)	2	2				
		Jumlah Dokumen Pelaporan dan Analisis Prognosis Realisasi Anggaran (Dokumen)	Jumlah Dokumen Pelaporan dan Analisis Prognosis Realisasi Anggaran (Dokumen)	1	1				
5.03.01.2.02.0001	Penyediaan Gaji dan Tunjangan ASN					2.370.370.266	2.301,975,200	2.301,975,200	
		Jumlah Orang yang Menerima Gaji dan Tunjangan ASN (Orang/bulan)	Jumlah Orang yang Menerima Gaji dan Tunjangan ASN (Orang/bulan)	28	28				
5.03.01.2.02.0005	Koordinasi dan Penyusunan Laporan Keuangan Akhir Tahun SKPD					2.600.000	2,600,000	2,600,000	
		Jumlah Laporan Keuangan Akhir Tahun SKPD dan Laporan Hasil Koordinasi Penyusunan Laporan Keuangan Akhir Tahun SKPD (Laporan)	Jumlah Laporan Keuangan Akhir Tahun SKPD dan Laporan Hasil Koordinasi Penyusunan Laporan Keuangan Akhir Tahun SKPD (Laporan)	1	1				

5.03.01.2.02.0007	Koordinasi dan Penyusunan Laporan Keuangan Bulanan/ Triwulanan/ Semesteran SKPD	Jumlah Laporan Keuangan Bulanan/ Triwulanan/ Semesteran SKPD dan Laporan Koordinasi Penyusunan Laporan Keuangan Bulanan/Triwulanan/Semesteran SKPD (Laporan)	Jumlah Laporan Keuangan Bulanan/ Triwulanan/ Semesteran SKPD dan Laporan Koordinasi Penyusunan Laporan Keuangan Bulanan/Triwulanan/Semesteran SKPD (Laporan)	2	2	1.000.000	1,000,000	1,000,000	
5.03.01.2.02.0008	Penyusunan Pelaporan dan Analisis Prognosis Realisasi Anggaran	Jumlah Dokumen Pelaporan dan Analisis Prognosis Realisasi Anggaran (Dokumen)	Jumlah Dokumen Pelaporan dan Analisis Prognosis Realisasi Anggaran (Dokumen)	1	1	2.000.000	2,000,000	2,000,000	
5.03.01.2.05	Administrasi Kepegawaian Perangkat Daerah	Jumlah Dokumen Monitoring, Evaluasi, dan Penilaian Kinerja Pegawai (Dokumen) Jumlah Pegawai Berdasarkan Tugas dan Fungsi Yang Mengikuti Pendidikan dan Pelatihan (Orang)	Jumlah Dokumen Monitoring, Evaluasi, dan Penilaian Kinerja Pegawai (Dokumen) Jumlah Pegawai Berdasarkan Tugas dan Fungsi Yang Mengikuti Pendidikan dan Pelatihan (Orang)	4 6	4 6	2.865.000	2,865,000	2,865,000	
5.03.01.2.05.0005	Monitoring, Evaluasi, dan Penilaian Kinerja Pegawai	Jumlah Dokumen Monitoring, Evaluasi, dan Penilaian Kinerja Pegawai (Dokumen)	Jumlah Dokumen Monitoring, Evaluasi, dan Penilaian Kinerja Pegawai (Dokumen)	4	4	2.865.000	2,865,000	2,865,000	
5.03.01.2.05.0009	Pendidikan dan Pelatihan Pegawai Berdasarkan Tugas dan Fungsi	Jumlah Pegawai Berdasarkan Tugas dan Fungsi yang Mengikuti Pendidikan dan Pelatihan (Orang)	Jumlah Pegawai Berdasarkan Tugas dan Fungsi yang Mengikuti Pendidikan dan Pelatihan (Orang)	6	6	-	-	-	

5.03.01.2.06	Administrasi Umum Perangkat Daerah						200.663.500	227.421,000	227.421,000	
			Jumlah Paket Komponen Instalasi Listrik/Penerangan Bangunan Kantor yang Disediakan (Paket)	Jumlah Paket Komponen Instalasi Listrik/Penerangan Bangunan Kantor yang Disediakan (Paket)	1	1				
			Jumlah Paket Peralatan dan Perlengkapan Kantor yang Disediakan (Paket)	Jumlah Paket Peralatan dan Perlengkapan Kantor yang Disediakan (Paket)	2	2				
			Jumlah Paket Barang Cetak dan Penggandaan yang Disediakan (Paket)	Jumlah Paket Barang Cetak dan Penggandaan yang Disediakan (Paket)	1	1				
			Jumlah Dokumen Bahan Bacaan dan Peraturan Perundang-Undangan yang Disediakan (Dokumen)	Jumlah Dokumen Bahan Bacaan dan Peraturan Perundang-Undangan yang Disediakan (Dokumen)	4	4				
			Jumlah Laporan Fasilitas Kunjungan Tamu (Laporan)	Jumlah Laporan Fasilitas Kunjungan Tamu (Laporan)	12	12				

		<i>Laporan Penyelenggaraan Rapat Koordinasi dan Konsultasi SKPD (Laporan)</i>	<i>Laporan Penyelenggaraan Rapat Koordinasi dan Konsultasi SKPD (Laporan)</i>	12	12				
5.03.01.2.06.0001	Penyediaan Komponen Instalasi Listrik/Penerangan Bangunan Kantor	<i>Jumlah Paket Komponen Instalasi Listrik/Penerangan Bangunan Kantor yang Disediakan (Paket)</i>	<i>Jumlah Paket Komponen Instalasi Listrik/Penerangan Bangunan Kantor yang Disediakan (Paket)</i>	1	1	2.501.000	2,501,000	2,501,000	
5.03.01.2.06.0002	Penyediaan Peralatan dan Perlengkapan Kantor	<i>Jumlah Paket Peralatan dan Perlengkapan Kantor yang Disediakan (Paket)</i>	<i>Jumlah Paket Peralatan dan Perlengkapan Kantor yang Disediakan (Paket)</i>	2	2	85.797.000	17,000,000	17,000,000	Sub Kegiatan Penyediaan Peralatan dan Perlengkapan Kantor Belanja Belanja Barang dan Jasa (scanner) Pindah Kode Rekening sebelumnya Belanja Barang dan Jasa Menjadi Belanja Modal
5.03.01.2.06.0005	Penyediaan Barang Cetak dan Penggandaan	<i>Jumlah Paket Barang Cetak dan Penggandaan yang Disediakan (Paket)</i>	<i>Jumlah Paket Barang Cetak dan Penggandaan yang Disediakan (Paket)</i>	1	1	13.563.500	15,294,000	15,294,000	
5.03.01.2.06.0006	Penyediaan Bahan Bacaan dan Peraturan Perundang-undangan	<i>Jumlah Dokumen Bahan Bacaan dan Peraturan Perundang-Undangan yang Disediakan (Dokumen)</i>	<i>Jumlah Dokumen Bahan Bacaan dan Peraturan Perundang-Undangan yang Disediakan (Dokumen)</i>	4	4	3.960.000	3,960,000	3,960,000	
5.03.01.2.06.0008	Fasilitas Kunjungan Tamu					6.733.000	6,543,000	6,543,000	

			<i>Jumlah Laporan Fasilitas Kunjungan Tamu (Laporan)</i>	<i>Jumlah Laporan Fasilitas Kunjungan Tamu (Laporan)</i>	12	12				
5.03.01.2.06.0009	Penyelenggaraan Rapat Koordinasi dan Konsultasi SKPD						88.109.000	182,123,000	182,123,000	
			<i>Jumlah Laporan Penyelenggaraan Rapat Koordinasi dan Konsultasi SKPD (Laporan)</i>	<i>Jumlah Laporan Penyelenggaraan Rapat Koordinasi dan Konsultasi SKPD (Laporan)</i>	12.00	12.00				
5.03.01.2.08	Penyediaan Jasa Penunjang Urusan Pemerintahan Daerah						62.497.600	62,497,600	54,097,600	
			<i>Jumlah Laporan Penyediaan Jasa Surat Menyurat (Laporan)</i>	<i>Jumlah Laporan Penyediaan Jasa Surat Menyurat (Laporan)</i>	1	1				
			<i>Jumlah Laporan Penyediaan Jasa Komunikasi, Sumber Daya Air dan Listrik yang Disediakan (Laporan)</i>	<i>Jumlah Laporan Penyediaan Jasa Komunikasi, Sumber Daya Air dan Listrik yang Disediakan (Laporan)</i>	36	36				

		<i>Jumlah Laporan Penyediaan Jasa Pelayanan Umum Kantor yang Disediakan (Laporan)</i>	<i>Jumlah Laporan Penyediaan Jasa Pelayanan Umum Kantor yang Disediakan (Laporan)</i>	12	12				
5.03.01.2.08.0001	Penyediaan Jasa Surat Menyurat					3.040.000	3,040,000	3,040,000	
		<i>Jumlah Laporan Penyediaan Jasa Surat Menyurat (Laporan)</i>	<i>Jumlah Laporan Penyediaan Jasa Surat Menyurat (Laporan)</i>	1	1				
5.03.01.2.08.0002	Penyediaan Jasa Komunikasi, Sumber Daya Air dan Listrik					30.690.000	30,695,000	30,695,000	
		<i>Jumlah Laporan Penyediaan Jasa Komunikasi, Sumber Daya Air dan Listrik yang Disediakan (Laporan)</i>	<i>Jumlah Laporan Penyediaan Jasa Komunikasi, Sumber Daya Air dan Listrik yang Disediakan (Laporan)</i>	36	36				
5.03.01.2.08.0004	Penyediaan Jasa Pelayanan Umum Kantor					28.767.600	28,762,600	20,362,600	Sub Kegiatan Penyediaan Jasa Pelayanan Umum Kantor pada Belanja Honorarium Penanggungjawaban Pengelola Keuangan (Pengelola Barang) tidak dapat Terbayarkan sesuai dengan peraturan perundang-undangan
		<i>Jumlah Laporan Penyediaan Jasa Pelayanan Umum Kantor yang Disediakan (Laporan)</i>	<i>Jumlah Laporan Penyediaan Jasa Pelayanan Umum Kantor yang Disediakan (Laporan)</i>	12	12				
5.03.01.2.09	Pemeliharaan Barang Milik Daerah Penunjang Urusan Pemerintahan Daerah					156.690.000	78,290,000	78,290,000	
		<i>Jumlah Barang Milik Daerah Penunjang Urusan Pemerintahan Daerah yang dipelihara (Unit)</i>	<i>Jumlah Barang Milik Daerah Penunjang Urusan Pemerintahan Daerah yang dipelihara (Unit)</i>	14	14				

5.03.01.2.09.0002	Penyediaan Jasa Pemeliharaan, Biaya Pemeliharaan, Pajak dan Perizinan Kendaraan Dinas Operasional atau Lapangan	Jumlah Kendaraan Dinas Operasional atau Lapangan yang Dipelihara dan dibayarkan Pajak dan Perizinannya (Unit)	Jumlah Kendaraan Dinas Operasional atau Lapangan yang Dipelihara dan dibayarkan Pajak dan Perizinannya (Unit)	7	7	85.800.000	44,150,000	44,150,000	
5.03.01.2.09.0006	Pemeliharaan Peralatan dan Mesin Lainnya	Jumlah Peralatan dan Mesin Lainnya yang Dipelihara (Unit)	Jumlah Peralatan dan Mesin Lainnya yang Dipelihara (Unit)	6	6	10.160.000	10,160,000	10,160,000	
5.03.01.2.09.0009	Pemeliharaan/Rehabilitasi Gedung Kantor dan Bangunan Lainnya	Jumlah Gedung Kantor dan Bangunan Lainnya yang Dipelihara/Direhabilitasi (Unit)	Jumlah Gedung Kantor dan Bangunan Lainnya yang Dipelihara/Direhabilitasi (Unit)	1	1	60.730.000	23,980,000	23,980,000	

2.	5.03.02	PROGRAM KEPEGAWAIAN DAERAH					1,604,487,600	1,294,114,600	1,776,234,600	
			<i>Persentase Pelaksanaan Profesionalitas ASN Berdasarkan Kompetensi (%)</i>	<i>Persentase Pelaksanaan Profesionalitas ASN Berdasarkan Kompetensi (%)</i>	63	63				
			<i>Persentase Peningkatan Kompetensi ASN (%)</i>	<i>Persentase Peningkatan Kompetensi ASN (%)</i>	51	51				
	5.03.02.2.01	Pengadaan, Pemberhentian dan Informasi Kepegawaian ASN					259.398.000	252,751,500	413,008,500	
			<i>Jumlah Dokumen Kegiatan Koordinasi dan Fasilitasi Pengadaan PNS dan PPPK (Dokumen)</i>	<i>Jumlah Dokumen Kegiatan Koordinasi dan Fasilitasi Pengadaan PNS dan PPPK (Dokumen)</i>	2	2				
			<i>Jumlah Dokumen Hasil kegiatan Koordinasi Pelaksanaan Administrasi Pemberhentian (Dokumen)</i>	<i>Jumlah Dokumen Hasil kegiatan Koordinasi Pelaksanaan Administrasi Pemberhentian (Dokumen)</i>	2	2				
			<i>Jumlah Dokumen Hasil Pengelolaan Sistem Informasi Kepegawaian (Dokumen)</i>	<i>Jumlah Dokumen Hasil Pengelolaan Sistem Informasi Kepegawaian (Dokumen)</i>	4	4				
			<i>Jumlah Dokumen Hasil Pengelolaan Data Kepegawaian (Dokumen)</i>	<i>Jumlah Dokumen Hasil Pengelolaan Data Kepegawaian (Dokumen)</i>	2	2				
			<i>Jumlah Laporan Hasil Evaluasi Data, Informasi dan Sistem Informasi Kepegawaian (Laporan)</i>	<i>Jumlah Laporan Hasil Evaluasi Data, Informasi dan Sistem Informasi Kepegawaian (Laporan)</i>	4	4				
	5.03.02.2.01.0003	Koordinasi dan Fasilitasi Pengadaan PNS dan PPPK					57.219.000	67,909,000	228,166,000	Sub Kegiatan Koordinasi dan Fasilitasi Pengadaan PNS dan PPPK Pada Tahun 2024 untuk Seleksi ASN (PPPK) Tahun 2024 sudah selesai tahap Input Formasi pada e-formasi sehingga perlu persiapan anggaran perubahan untuk tahun 2024

		<i>Jumlah Dokumen Kegiatan Koordinasi dan Fasilitas Pengadaan PNS dan PPPK (Dokumen)</i>	<i>Jumlah Dokumen Kegiatan Koordinasi dan Fasilitas Pengadaan PNS dan PPPK (Dokumen)</i>	2	2				
5.03.02.2.01.0006	Koordinasi Pelaksanaan Administrasi Pemberhentian					69.509.000	94,509,000	94,509,000	
		<i>Jumlah Dokumen Hasil kegiatan Koordinasi Pelaksanaan Administrasi Pemberhentian (Dokumen)</i>	<i>Jumlah Dokumen Hasil kegiatan Koordinasi Pelaksanaan Administrasi Pemberhentian (Dokumen)</i>	2	2				
5.03.02.2.01.0010	Pengelolaan Sistem Informasi Kepegawaian					47.490.000	22,660,000	22,660,000	
		<i>Jumlah Dokumen Hasil Pengelolaan Sistem Informasi Kepegawaian (Dokumen)</i>	<i>Jumlah Dokumen Hasil Pengelolaan Sistem Informasi Kepegawaian (Dokumen)</i>	4	4				
5.03.02.2.01.0011	Pengelolaan Data Kepegawaian					33.711.000	33,711,000	33,711,000	

			<i>Jumlah Dokumen Hasil Pengelolaan Data Kepegawaian (Dokumen)</i>	<i>Jumlah Dokumen Hasil Pengelolaan Data Kepegawaian (Dokumen)</i>	2	2				
5.03.02.2.01.0012	Evaluasi Data, Informasi dan Sistem Informasi Kepegawaian		<i>Jumlah Laporan Hasil Evaluasi Data, Informasi dan Sistem Informasi Kepegawaian (Laporan)</i>	<i>Jumlah Laporan Hasil Evaluasi Data, Informasi dan Sistem Informasi Kepegawaian (Laporan)</i>	4	4	51.469.000	33,962,500	33,962,500	
5.03.02.2.02	Mutasi dan Promosi ASN		<i>Jumlah Dokumen Hasil Pelaksanaan Mutasi Jabatan Pimpinan Tinggi, Jabatan Administrasi, Jabatan Pelaksana dan Mutasi ASN antar Daerah (Dokumen)</i>	<i>Jumlah Dokumen Hasil Pelaksanaan Mutasi Jabatan Pimpinan Tinggi, Jabatan Administrasi, Jabatan Pelaksana dan Mutasi ASN antar Daerah (Dokumen)</i>	4	4	148.895.100	167,485,600	167,485,600	
			<i>Jumlah Pengelolaan Kenaikan Pangkat ASN (Dokumen)</i>	<i>Jumlah Pengelolaan Kenaikan Pangkat ASN (Dokumen)</i>	2	2				
5.03.02.2.02.0001	Pengelolaan Mutasi ASN		<i>Jumlah Dokumen Hasil Pelaksanaan Mutasi Jabatan Pimpinan Tinggi, Jabatan Administrasi, Jabatan Pelaksana dan Mutasi ASN antar Daerah (Dokumen)</i>	<i>Jumlah Dokumen Hasil Pelaksanaan Mutasi Jabatan Pimpinan Tinggi, Jabatan Administrasi, Jabatan Pelaksana dan Mutasi ASN antar Daerah (Dokumen)</i>	4.00	4.00	72.421.100	71,821,600	71,821,600	
5.03.02.2.02.0002	Pengelolaan Kenaikan Pangkat ASN		<i>Jumlah Pengelolaan Kenaikan Pangkat ASN (Dokumen)</i>	<i>Jumlah Pengelolaan Kenaikan Pangkat ASN (Dokumen)</i>	2	2	76.474.000	95,664,000	95,664,000	

	5.03.02.2.03	Pengembangan Kompetensi ASN					826.318.000	491.975.000	610.732.000	
			Jumlah ASN yang Meningkatkan Kapasitasnya (Orang)	Jumlah ASN yang Meningkatkan Kapasitasnya (Orang)	40	40				
			Jumlah Dokumen Hasil Pengelolaan Administrasi Diklat dan Sertifikasi ASN (Dokumen)	Jumlah Dokumen Hasil Pengelolaan Administrasi Diklat dan Sertifikasi ASN (Dokumen)	2	2				
			Jumlah ASN yang Mendapatkan Pendidikan Lanjutan (Orang)	Jumlah ASN yang Mendapatkan Pendidikan Lanjutan (Orang)	160	160				
			Jumlah Dokumen Hasil Koordinasi dan Kerja Sama Pelaksanaan Diklat (Dokumen)	Jumlah Dokumen Hasil Koordinasi dan Kerja Sama Pelaksanaan Diklat (Dokumen)	6	6				
			Jumlah Dokumen Hasil Sosialisasi dan Penyebaran Informasi Jabatan Fungsional ASN (Dokumen)	Jumlah Dokumen Hasil Sosialisasi dan Penyebaran Informasi Jabatan Fungsional ASN (Dokumen)	1	1				

5.03.02.2.03.0001	Peningkatan Kapasitas Kinerja ASN					121.198.000	-	118,757,000	Sub Kegiatan Peningkatan Kapasitas Kinerja ASN sesuai dengan Surat Edaran Lembaga Kebijakan Pengadaan Barang/Jasa Pemerintah Republik Indonesia No. 01 Tahun 2024 tentang Pemenuhan Kebutuhan Jabatan Fungsional Pengelola Pengadaan Barang/Jasa Pemerintah Personil Lainnya Bersertifikat Kompetensi dan Pejabat Pembuat Komitmen Bersertifikat Kompetensi dan Nota Dinas dari Kepala Bagian Pengadaan barang dan Jasa sekretariat daerah Kabupaten lampung Barat No. 800/36/06/2024 Tanggal 24 Januari 2024 hal. Tindak Lanjut Hasil Konsultasi dan koordinasi ke LKPP terkait pemenuhan Kebutuhan Jabatan Fungsional Pengelola Pengadaan Barang/Jasa, Personil Lainnya Bersertifikat Kompetensi dan Pejabat Pembuat Komitmen Bersertifikat Kompetensi.
5.03.02.2.03.0003	Pengelolaan Administrasi Diklat dan Sertifikasi ASN	Jumlah ASN yang Meningkatkan Kapasitasnya (Orang)	Jumlah ASN yang Meningkatkan Kapasitasnya (Orang)	40	40	479.085.500	291,905,400	291,905,400	
		Jumlah Dokumen Hasil Pengelolaan Administrasi Diklat dan Sertifikasi ASN (Dokumen)	Jumlah Dokumen Hasil Pengelolaan Administrasi Diklat dan Sertifikasi ASN (Dokumen)	2	2				

5.03.02.2.03.0004	Pengelolaan Pendidikan Lanjutan ASN	Jumlah ASN yang Mendapatkan Pendidikan Lanjutan (Orang)	Jumlah ASN yang Mendapatkan Pendidikan Lanjutan (Orang)	160	160	131.905.500	105,840,600	105,840,600
5.03.02.2.03.0005	Koordinasi dan Kerja Sama Pelaksanaan Diklat	Jumlah Dokumen Hasil Koordinasi dan Kerja Sama Pelaksanaan Diklat (Dokumen)	Jumlah Dokumen Hasil Koordinasi dan Kerja Sama Pelaksanaan Diklat (Dokumen)	6	6	-	-	
5.03.02.2.03.0012	Sosialisasi dan Penyebaran Informasi Jabatan Fungsional ASN	Jumlah Dokumen Hasil Sosialisasi dan Penyebaran Informasi Jabatan Fungsional ASN (Dokumen)	Jumlah Dokumen Hasil Sosialisasi dan Penyebaran Informasi Jabatan Fungsional ASN (Dokumen)	1	1	94.129.000	94,229,000	94,229,000
5.03.02.2.04	Penilaian dan Evaluasi Kinerja Aparatur	Jumlah Dokumen Hasil Pelaksanaan Penilaian dan Evaluasi Kinerja Aparatur (Dokumen)	Jumlah Dokumen Hasil Pelaksanaan Penilaian dan Evaluasi Kinerja Aparatur (Dokumen)	1	1	369.876.500	381,902,500	585,008,500
	Jumlah Dokumen Hasil Evaluasi Hasil Penilaian dan Evaluasi Kinerja Aparatur (Dokumen)	Jumlah Dokumen Hasil Evaluasi Hasil Penilaian dan Evaluasi Kinerja Aparatur (Dokumen)	2	2				
	Jumlah ASN yang Diberikan Penghargaan (Orang)	Jumlah ASN yang Diberikan Penghargaan (Orang)	6	6				
	Jumlah ASN yang Diberikan Tanda Jasa (Orang)	Jumlah ASN yang Diberikan Tanda Jasa (Orang)	196	196				
	Jumlah ASN yang Mendapatkan Pembinaan Kedisiplinan (Orang)	Jumlah ASN yang Mendapatkan Pembinaan Kedisiplinan (Orang)	296	296				
	Jumlah Laporan Hasil Pengelolaan Penyelesaian Pelanggaran Disiplin ASN (Laporan)	Jumlah Laporan Hasil Pengelolaan Penyelesaian Pelanggaran Disiplin ASN (Laporan)	5	5				

5.03.02.2.04.0002	Pelaksanaan Penilaian dan Evaluasi Kinerja Aparatur					190.678.000	198,559,000	401,665,000	Sub Kegiatan Pelaksanaan Penilaian dan Evaluasi Kinerja Aparatur Pada Tahun 2024 Akan dilaksanakan Evaluasi Jabatan Pimpinan Tinggi Pratama sejumlah 2 JPT di Lingkungan Pemerintah Kabupaten Lampung Barat
		<i>Jumlah Dokumen Hasil Pelaksanaan Penilaian dan Evaluasi Kinerja Aparatur (Dokumen)</i>	<i>Jumlah Dokumen Hasil Pelaksanaan Penilaian dan Evaluasi Kinerja Aparatur (Dokumen)</i>	1	1				
5.03.02.2.04.0003	Evaluasi Hasil Penilaian dan Evaluasi Kinerja Aparatur					50.015.000	54,665,000	54,665,000	
		<i>Jumlah Dokumen Hasil Evaluasi Hasil Penilaian dan Evaluasi Kinerja Aparatur (Laporan)</i>	<i>Jumlah Dokumen Hasil Evaluasi Hasil Penilaian dan Evaluasi Kinerja Aparatur (Laporan)</i>	2	2				
5.03.02.2.04.0004	Pengelolaan Pemberian Penghargaan bagi Pegawai					1.920.000	1,930,000	1,930,000	
		<i>Jumlah ASN yang Diberikan Penghargaan (Orang)</i>	<i>Jumlah ASN yang Diberikan Penghargaan (Orang)</i>	6	6				
5.03.02.2.04.0005	Pengelolaan Tanda Jasa bagi Pegawai					23.649.000	23,134,000	23,134,000	
		<i>Jumlah ASN yang Diberikan Tanda Jasa (Orang)</i>	<i>Jumlah ASN yang Diberikan Tanda Jasa (Orang)</i>	196	196				
5.03.02.2.04.0007	Pembinaan Disiplin ASN					67.762.000	67,762,000	67,762,000	
		<i>Jumlah ASN yang Mendapatkan Pembinaan Kedisiplinan (Orang)</i>	<i>Jumlah ASN yang Mendapatkan Pembinaan Kedisiplinan (Orang)</i>	296	296				

5.03.02.2.04.0008	Pengelolaan Penyelesaian Pelanggaran Disiplin ASN		Jumlah Laporan Hasil Pengelolaan Penyelesaian Pelanggaran Disiplin ASN (Laporan)	Jumlah Laporan Hasil Pengelolaan Penyelesaian Pelanggaran Disiplin ASN (Laporan)	5	5	35.852.500	35.852.500	35.852.500
5.05	PENELITIAN DAN PENGEMBANGAN						4,268,140,120	4,504,174,807	4,792,864,249
1. 5.05.01	PROGRAM PENUNJANG URUSAN PEMERINTAHAN DAERAH KABUPATEN/KOTA		Nilai SAKIP Perangkat Daerah Balitbang (%)	Nilai SAKIP Perangkat Daerah Balitbang (%)	79.50	79.50	2,520,152,120	2,450,797,700	2,632,888,342
5.05.01.2.01	Perencanaan, Penganggaran, dan Evaluasi Kinerja Perangkat Daerah						11.500.000	11,500,000	11,500,000

5.05.01.2.01.0001	Penyusunan Dokumen Perencanaan Perangkat Daerah	Jumlah Dokumen Perencanaan Perangkat Daerah (Dokumen)	Jumlah Dokumen Perencanaan Perangkat Daerah (Dokumen)	8	8	1.500.000	1.500,000	1.500,000	
		Jumlah dokumen Penganggaran Daerah yang disusun (Dokumen)	Jumlah dokumen Penganggaran Daerah yang disusun (Dokumen)	5	5				
		Jumlah Laporan Evaluasi Kinerja Perangkat Daerah (Dokumen)	Jumlah Laporan Evaluasi Kinerja Perangkat Daerah (Dokumen)	12	12				
5.05.01.2.01.0002	Koordinasi dan Penyusunan Dokumen RKA-SKPD	Jumlah Dokumen Perencanaan Perangkat Daerah (Dokumen)	Jumlah Dokumen Perencanaan Perangkat Daerah (Dokumen)	8	8	1.000.000	1,000,000	1,000,000	
		Jumlah Dokumen RKA-SKPD dan Laporan Hasil Koordinasi Penyusunan Dokumen RKA-SKPD (Dokumen)	Jumlah Dokumen RKA-SKPD dan Laporan Hasil Koordinasi Penyusunan Dokumen RKA-SKPD (Dokumen)	1	1				
5.05.01.2.01.0003	Koordinasi dan Penyusunan Dokumen Perubahan RKA-SKPD	Jumlah Dokumen Perubahan RKA-SKPD dan Laporan Hasil Koordinasi Penyusunan Dokumen Perubahan RKA-SKPD (Dokumen)	Jumlah Dokumen Perubahan RKA-SKPD dan Laporan Hasil Koordinasi Penyusunan Dokumen Perubahan RKA-SKPD (Dokumen)	1	1	1.000.000	1,000,000	1,000,000	
		Jumlah Dokumen DPA-SKPD dan Laporan Hasil Koordinasi Penyusunan Dokumen DPA-SKPD (Dokumen)	Jumlah Dokumen DPA-SKPD dan Laporan Hasil Koordinasi Penyusunan Dokumen DPA-SKPD (Dokumen)	1	1				
5.05.01.2.01.0004	Koordinasi dan Penyusunan DPA-SKPD	Jumlah Dokumen DPA-SKPD dan Laporan Hasil Koordinasi Penyusunan Dokumen DPA-SKPD (Dokumen)	Jumlah Dokumen DPA-SKPD dan Laporan Hasil Koordinasi Penyusunan Dokumen DPA-SKPD (Dokumen)	1	1	1.000.000	1,000,000	1,000,000	

5.05.01.2.01.0005	Koordinasi dan Penyusunan Perubahan DPA- SKPD	<i>Jumlah Dokumen Perubahan DPA-SKPD dan Laporan Hasil Koordinasi Penyusunan Dokumen Perubahan DPA-SKPD (Dokumen)</i>	<i>Jumlah Dokumen Perubahan DPA-SKPD dan Laporan Hasil Koordinasi Penyusunan Dokumen Perubahan DPA-SKPD (Dokumen)</i>	1	1	1.000.000	1,000,000	1,000,000	
5.05.01.2.01.0006	Koordinasi dan Penyusunan Laporan Capaian Kinerja dan Ikhtisar Realisasi Kinerja SKPD	<i>Jumlah Laporan Capaian Kinerja dan Ikhtisar Realisasi Kinerja SKPD dan Laporan Hasil Koordinasi Penyusunan Laporan Capaian Kinerja dan Ikhtisar Realisasi Kinerja SKPD (Laporan)</i>	<i>Jumlah Laporan Capaian Kinerja dan Ikhtisar Realisasi Kinerja SKPD dan Laporan Hasil Koordinasi Penyusunan Laporan Capaian Kinerja dan Ikhtisar Realisasi Kinerja SKPD (Laporan)</i>	1	1	1.000.000	1,000,000	1,000,000	

5.05.01.2.01.0007	Evaluasi Kinerja Perangkat Daerah					5.000.000	5,000,000	5,000,000	
		<i>Jumlah Laporan Evaluasi Kinerja Perangkat Daerah (Laporan)</i>	<i>Jumlah Laporan Evaluasi Kinerja Perangkat Daerah (Laporan)</i>	12	12				
5.05.01.2.02	Administrasi Keuangan Perangkat Daerah					2.069.075.220	2,143,320,800	2,316,171,442	
		<i>Jumlah Orang yang Menerima Gaji dan Tunjangan ASN (Orang / Bulan)</i>	<i>Jumlah Orang yang Menerima Gaji dan Tunjangan ASN (Orang / Bulan)</i>	24	24				
		<i>Jumlah Laporan Keuangan Akhir Tahun SKPD dan Laporan Hasil Koordinasi Penyusunan Laporan Keuangan Akhir Tahun SKPD (Laporan)</i>	<i>Jumlah Laporan Keuangan Akhir Tahun SKPD dan Laporan Hasil Koordinasi Penyusunan Laporan Keuangan Akhir Tahun SKPD (Laporan)</i>	1	1				
		<i>Jumlah Laporan Keuangan Bulanan/Triwulanan/ Semesteran SKPD dan Laporan Koordinasi Penyusunan Laporan Keuangan Bulanan/Triwulanan/ Semesteran SKPD (Laporan)</i>	<i>Jumlah Laporan Keuangan Bulanan/Triwulanan/ Semesteran SKPD dan Laporan Koordinasi Penyusunan Laporan Keuangan Bulanan/Triwulanan/ Semesteran SKPD (Laporan)</i>	2	2				
		<i>Jumlah Dokumen Pelaporan dan Analisis Prognosis Realisasi Anggaran (Dokumen)</i>	<i>Jumlah Dokumen Pelaporan dan Analisis Prognosis Realisasi Anggaran (Dokumen)</i>	1	1				
5.05.01.2.02.0001	Penyediaan Gaji dan Tunjangan ASN					2.063.575.220	2,137,820,800	2,310,671,442	Penambahan anggaran sebesar Rp. 172.850.642 pada gaji pegawai, karena adanya penambahan pegawai UPT Kebun Raya Liwa dan adanya 2 orang CPNS yang berganti status menjadi PNS
		<i>Jumlah Orang yang Menerima Gaji dan Tunjangan ASN (Orang/bulan)</i>	<i>Jumlah Orang yang Menerima Gaji dan Tunjangan ASN (Orang/bulan)</i>	24	27				
5.05.01.2.02.0005	Koordinasi dan Penyusunan Laporan Keuangan Akhir Tahun SKPD					2.500.000	2,500,000	2,500,000	

5.05.01.2.02.0007	Koordinasi dan Penyusunan Laporan Keuangan Bulanan/ Triwulanan/ Semesteran SKPD	<i>Jumlah Laporan Keuangan Akhir Tahun SKPD dan Laporan Hasil Koordinasi Penyusunan Laporan Keuangan Akhir Tahun SKPD (Laporan)</i>	<i>Jumlah Laporan Keuangan Akhir Tahun SKPD dan Laporan Hasil Koordinasi Penyusunan Laporan Keuangan Akhir Tahun SKPD (Laporan)</i>	1	1				
		<i>Jumlah Laporan Keuangan Bulanan/ Triwulanan/ Semesteran SKPD dan Laporan Koordinasi Penyusunan Laporan Keuangan Bulanan/Triwulanan/Semesteran SKPD (Laporan)</i>	<i>Jumlah Laporan Keuangan Bulanan/ Triwulanan/ Semesteran SKPD dan Laporan Koordinasi Penyusunan Laporan Keuangan Bulanan/Triwulanan/Semesteran SKPD (Laporan)</i>	2	2	1.000.000	1,000,000	1,000,000	
5.05.01.2.02.0008	Penyusunan Pelaporan dan Analisis Prognosis Realisasi Anggaran								
		<i>Jumlah Dokumen Pelaporan dan Analisis Prognosis Realisasi Anggaran (Dokumen)</i>	<i>Jumlah Dokumen Pelaporan dan Analisis Prognosis Realisasi Anggaran (Dokumen)</i>	1	1	2.000.000	2,000,000	2,000,000	

5.05.01.2.03	Administrasi Barang Milik Daerah pada Perangkat Daerah					2.000.000	2,000,000	2,000,000	
		<i>Jumlah dokumen Administrasi Barang Milik Daerah pada Perangkat Daerah (Dokumen)</i>	<i>Jumlah dokumen Administrasi Barang Milik Daerah pada Perangkat Daerah (Dokumen)</i>	3	3				
5.05.01.2.03.0001	Penyusunan Perencanaan Kebutuhan Barang Milik Daerah SKPD					1.000.000	1,000,000	1,000,000	
		<i>Jumlah Rencana Kebutuhan Barang Milik Daerah SKPD (Dokumen)</i>	<i>Jumlah Rencana Kebutuhan Barang Milik Daerah SKPD (Dokumen)</i>	1	1				
5.05.01.2.03.0006	Penatausahaan Barang Milik Daerah pada SKPD					1.000.000	1,000,000	1,000,000	
		<i>Jumlah Laporan Penatausahaan Barang Milik Daerah pada SKPD (Laporan)</i>	<i>Jumlah Laporan Penatausahaan Barang Milik Daerah pada SKPD (Laporan)</i>	2	2				
5.05.01.2.05	Administrasi Kepegawaian Perangkat Daerah					26.000.000	1,000,000	1,000,000	
		<i>Jumlah Dokumen Monitoring, Evaluasi, dan Penilaian Kinerja Pegawai (Dokumen)</i>	<i>Jumlah Dokumen Monitoring, Evaluasi, dan Penilaian Kinerja Pegawai (Dokumen)</i>	1	1				
		<i>Jumlah Pegawai Berdasarkan Tugas dan Fungsi yang Mengikuti Pendidikan dan Pelatihan (Orang)</i>	<i>Jumlah Pegawai Berdasarkan Tugas dan Fungsi yang Mengikuti Pendidikan dan Pelatihan (Orang)</i>	5	0				
5.05.01.2.05.0005	Monitoring, Evaluasi, dan Penilaian Kinerja Pegawai					1.000.000	1,000,000	1,000,000	
		<i>Jumlah Dokumen Monitoring, Evaluasi, dan Penilaian Kinerja Pegawai (Dokumen)</i>	<i>Jumlah Dokumen Monitoring, Evaluasi, dan Penilaian Kinerja Pegawai (Dokumen)</i>	1	1				

5.05.01.2.05.0009	Pendidikan dan Pelatihan Pegawai Berdasarkan Tugas dan Fungsi		<i>Jumlah Pegawai Berdasarkan Tugas dan Fungsi yang Mengikuti Pendidikan dan Pelatihan (Orang)</i>	<i>Jumlah Pegawai Berdasarkan Tugas dan Fungsi yang Mengikuti Pendidikan dan Pelatihan (Orang)</i>	5	0	25.000.000	-	-	
5.05.01.2.06	Administrasi Umum Perangkat Daerah		<i>Jumlah Paket Komponen Instalasi Listrik/Penerangan Bangunan Kantor yang Disediakan (Paket)</i>	<i>Jumlah Paket Komponen Instalasi Listrik/Penerangan Bangunan Kantor yang Disediakan (Paket)</i>	1	1	174.353.000	128,528,000	128,528,000	
			<i>Jumlah Paket Barang Cetak dan Penggandaan yang Disediakan (Paket)</i>	<i>Jumlah Paket Barang Cetak dan Penggandaan yang Disediakan (Paket)</i>	1	1				

		<i>Jumlah Dokumen Bahan Bacaan dan Peraturan Perundang-Undangan yang Disediakan (Dokumen)</i>	<i>Jumlah Dokumen Bahan Bacaan dan Peraturan Perundang-Undangan yang Disediakan (Dokumen)</i>	4	4				
		<i>Jumlah Laporan Fasilitas Kunjungan Tamu (Laporan)</i>	<i>Jumlah Laporan Fasilitas Kunjungan Tamu (Laporan)</i>	12	12				
		<i>Jumlah Laporan Penyelenggaraan Rapat Koordinasi dan Konsultasi SKPD (Laporan)</i>	<i>Jumlah Laporan Penyelenggaraan Rapat Koordinasi dan Konsultasi SKPD (Laporan)</i>	50	27				
5.05.01.2.06.0001	Penyediaan Komponen Instalasi Listrik/Penerangan Bangunan Kantor					2.725.000	2,725,000	2,725,000	
		<i>Jumlah Paket Komponen Instalasi Listrik/Penerangan Bangunan Kantor yang Disediakan (Paket)</i>	<i>Jumlah Paket Komponen Instalasi Listrik/Penerangan Bangunan Kantor yang Disediakan (Paket)</i>	1	1				
5.05.01.2.06.0005	Penyediaan Barang Cetak dan Penggandaan					38.295.000	19,115,000	19,115,000	
		<i>Jumlah Paket Barang Cetak dan Penggandaan yang Disediakan (Paket)</i>	<i>Jumlah Paket Barang Cetak dan Penggandaan yang Disediakan (Paket)</i>	1	1				
5.05.01.2.06.0006	Penyediaan Bahan Bacaan dan Peraturan Perundang-undangan					3.960.000	3,960,000	3,960,000	
		<i>Jumlah Dokumen Bahan Bacaan dan Peraturan Perundang-Undangan yang Disediakan (Dokumen)</i>	<i>Jumlah Dokumen Bahan Bacaan dan Peraturan Perundang-Undangan yang Disediakan (Dokumen)</i>	4	4				
5.05.01.2.06.0008	Fasilitas Kunjungan Tamu					4.499.000	4,499,000	4,499,000	
		<i>Jumlah Laporan Fasilitas Kunjungan Tamu (Laporan)</i>	<i>Jumlah Laporan Fasilitas Kunjungan Tamu (Laporan)</i>	12	12				

5.05.01.2.06.0009	Penyelenggaraan Rapat Koordinasi dan Konsultasi SKPD	<i>Jumlah Laporan Penyelenggaraan Rapat Koordinasi dan Konsultasi SKPD (Laporan)</i>	<i>Jumlah Laporan Penyelenggaraan Rapat Koordinasi dan Konsultasi SKPD (Laporan)</i>	50	27	124.874.000	98,229,000	98,229,000	
5.05.01.2.07	Pengadaan Barang Milik Daerah Penunjang Urusan Pemerintah Daerah	<i>Jumlah Barang Milik Daerah Penunjang Urusan Pemerintah Daerah yang diadakan (Unit)</i>	<i>Jumlah Barang Milik Daerah Penunjang Urusan Pemerintah Daerah yang diadakan (Unit)</i>	1	1	9.900.000	16,000,000	16,000,000	
5.05.01.2.07.0006	Pengadaan Peralatan dan Mesin Lainnya					9.900.000	16,000,000	16,000,000	

			<i>Jumlah Unit Peralatan dan Mesin Lainnya yang Disediakan (Unit)</i>	<i>Jumlah Unit Peralatan dan Mesin Lainnya yang Disediakan (Unit)</i>	1	1				
5.05.01.2.08	Penyediaan Jasa Penunjang Urusan Pemerintahan Daerah						127.443.900	95,343,900	104,583,900	
		<i>Jumlah Laporan Penyediaan Jasa Surat Menyurat (Laporan)</i>	<i>Jumlah Laporan Penyediaan Jasa Surat Menyurat (Laporan)</i>	1	1					
		<i>Jumlah Laporan Penyediaan Jasa Komunikasi, Sumber Daya Air dan Listrik yang Disediakan (Laporan)</i>	<i>Jumlah Laporan Penyediaan Jasa Komunikasi, Sumber Daya Air dan Listrik yang Disediakan (Laporan)</i>	3	3					
		<i>Jumlah Laporan Penyediaan Jasa Pelayanan Umum Kantor yang Disediakan (Laporan)</i>	<i>Jumlah Laporan Penyediaan Jasa Pelayanan Umum Kantor yang Disediakan (Laporan)</i>	1	1					
5.05.01.2.08.0001	Penyediaan Jasa Surat Menyurat						2.800.000	2,800,000	2,800,000	
		<i>Jumlah Laporan Penyediaan Jasa Surat Menyurat (Laporan)</i>	<i>Jumlah Laporan Penyediaan Jasa Surat Menyurat (Laporan)</i>	1	1					
5.05.01.2.08.0002	Penyediaan Jasa Komunikasi, Sumber Daya Air dan Listrik						19.005.000	19,005,000	19,005,000	
		<i>Jumlah Laporan Penyediaan Jasa Komunikasi, Sumber Daya Air dan Listrik yang Disediakan (Laporan)</i>	<i>Jumlah Laporan Penyediaan Jasa Komunikasi, Sumber Daya Air dan Listrik yang Disediakan (Laporan)</i>	3						
5.05.01.2.08.0004	Penyediaan Jasa Pelayanan Umum Kantor						105.638.900	73,538,900	82,778,900	Penambahan Anggaran Sebesar Rp. 9.240.000 untuk Bendahara Penerimaan. Saat ini UPT KRL berada dibawah Brieda,dan ada PAD yang diterima sehingga membutuhkan bendahara penerimaan

			<i>Jumlah Laporan Penyediaan Jasa Pelayanan Umum Kantor yang Disediakan (Laporan)</i>	<i>Jumlah Laporan Penyediaan Jasa Pelayanan Umum Kantor yang Disediakan (Laporan)</i>	1	1			
5.05.01.2.09	Pemeliharaan Barang Milik Daerah Penunjang Urusan Pemerintahan Daerah						99.880.000	53,105,000	53,105,000
			<i>Jumlah Barang Milik Daerah Penunjang Urusan Pemerintahan Daerah yang dipelihara (Unit)</i>	<i>Jumlah Barang Milik Daerah Penunjang Urusan Pemerintahan Daerah yang dipelihara (Unit)</i>	8	8			
5.05.01.2.09.0002	Penyediaan Jasa Pemeliharaan, Biaya Pemeliharaan, Pajak dan Perizinan Kendaraan Dinas Operasional atau Lapangan						67.550.000	35,150,000	35,150,000
			<i>Jumlah Kendaraan Dinas Operasional atau Lapangan yang Dipelihara dan dibayarkan Pajak dan Perizinannya (Unit)</i>	<i>Jumlah Kendaraan Dinas Operasional atau Lapangan yang Dipelihara dan dibayarkan Pajak dan Perizinannya (Unit)</i>	2	2			
5.05.01.2.09.0006	Pemeliharaan Peralatan dan Mesin Lainnya						6.440.000	6,440,000	6,440,000

			<i>Jumlah Peralatan dan Mesin Lainnya yang Dipelihara (Unit)</i>	<i>Jumlah Peralatan dan Mesin Lainnya yang Dipelihara (Unit)</i>	5	5				
5.05.01.2.09.0010	Pemeliharaan/Rehabilitasi Sarana dan Prasarana Gedung Kantor atau Bangunan Lainnya		<i>Jumlah Sarana dan Prasarana Gedung Kantor atau Bangunan Lainnya yang Dipelihara/Direhabilitasi (Unit)</i>	<i>Jumlah Sarana dan Prasarana Gedung Kantor atau Bangunan Lainnya yang Dipelihara/Direhabilitasi (Unit)</i>	1	1	25.890.000	11,515,000	11,515,000	
2. 5.05.02	PROGRAM PENELITIAN DAN PENGEMBANGAN DAERAH		<i>Jumlah hasil Penelitian dan Pengembangan Sosial, Ekonomi, Pemerintahan, Pembangunan, Inovasi Daerah dan Teknologi yang dapat ditindaklanjuti (Laporan)</i>	<i>Jumlah hasil Penelitian dan Pengembangan Sosial, Ekonomi, Pemerintahan, Pembangunan, Inovasi Daerah dan Teknologi yang dapat ditindaklanjuti (Laporan)</i>	24	24	1,747,988,000	2,053,377,107	2,159,975,907	
5.05.02.2.01	Penelitian dan Pengembangan Bidang Penyelenggaraan Pemerintahan dan Pengkajian Peraturan		<i>Jumlah penelitian dan pengembangan bidang penyelenggaraan pemerintahan dan pengkajian peraturan (Laporan)</i>	<i>Jumlah penelitian dan pengembangan bidang penyelenggaraan pemerintahan dan pengkajian peraturan (Laporan)</i>	18	18	368.798.000	368,074,000	465,657,000	
5.05.02.2.01.0002	Fasilitasi, Pelaksanaan dan Evaluasi Penelitian dan Pengembangan Bidang Pemerintahan Umum		<i>Jumlah Laporan Hasil Pelaksanaan Fasilitasi, Pelaksanaan dan Evaluasi Penelitian dan Pengembangan Bidang Pemerintahan Umum (Laporan)</i>	<i>Jumlah Laporan Hasil Pelaksanaan Fasilitasi, Pelaksanaan dan Evaluasi Penelitian dan Pengembangan Bidang Pemerintahan Umum (Laporan)</i>	15	15	234.203.000	233,561,000	331,144,000	Penambahan Anggaran sebesar 97.583.000 dalam rangka kerjasama dengan Universitas berupa kegiatan KKN mahasiswa

5.05.02.2.01.0005	Fasilitasi, Pelaksanaan dan Evaluasi Penelitian dan Pengembangan Bidang Keuangan dan Aset Daerah, Reformasi Birokrasi	<i>Jumlah Laporan Hasil Pelaksanaan Fasilitasi, Pelaksanaan dan Evaluasi Penelitian dan Pengembangan Bidang Keuangan dan Aset Daerah, Reformasi Birokrasi (Laporan)</i>	<i>Jumlah Laporan Hasil Pelaksanaan Fasilitasi, Pelaksanaan dan Evaluasi Penelitian dan Pengembangan Bidang Keuangan dan Aset Daerah, Reformasi Birokrasi (Laporan)</i>	1	1	52.595.000	52,513,000	52,513,000	
5.05.02.2.01.0012	Pengelolaan Data Kelitbangan dan Peraturan	<i>Jumlah Data Kelitbangan dan Peraturan yang Terkelola dengan Baik (Laporan)</i>	<i>Jumlah Data Kelitbangan dan Peraturan yang Terkelola dengan Baik (Laporan)</i>	2	2	82.000.000	82,000,000	82,000,000	
5.05.02.2.02	Penelitian dan Pengembangan Bidang Sosial dan Kependudukan					200.000.000	1,124,459,107	1,133,474,907	

			<i>Jumlah penelitian dan pengembangan Bidang Sosial dan Kependudukan (Dokumen)</i>	<i>Jumlah penelitian dan pengembangan Bidang Sosial dan Kependudukan (Dokumen)</i>	1	1				
5.05.02.2.02.0003	Penelitian dan Pengembangan Pendidikan dan Kebudayaan		<i>Jumlah Dokumen Hasil Penelitian dan Pengembangan Pendidikan dan Kebudayaan (Dokumen)</i>	<i>Jumlah Dokumen Hasil Penelitian dan Pengembangan Pendidikan dan Kebudayaan (Dokumen)</i>	1	1	200.000.000	1,124,459,107	1,133,474,907	Penambahan anggaran sebesar Rp. 9.015.800 untuk : -Biaya langganan listrik -Paralon -Belanja kursi dan meja untuk e ticketing -Mesin pompa air
5.05.02.2.03	Penelitian dan Pengembangan Bidang Ekonomi dan Pembangunan		<i>Jumlah penelitian dan pengembangan Bidang Ekonomi dan Pembangunan (Dokumen)</i>	<i>Jumlah penelitian dan pengembangan Bidang Ekonomi dan Pembangunan (Dokumen)</i>	3	2	980.833.000	485,844,000	485,844,000	
5.05.02.2.03.0003	Penelitian dan Pengembangan Badan Usaha Milik Daerah		<i>Jumlah Dokumen Hasil Penelitian dan Pengembangan Badan Usaha Milik Daerah (Dokumen)</i>	<i>Jumlah Dokumen Hasil Penelitian dan Pengembangan Badan Usaha Milik Daerah (Dokumen)</i>	1	0	250.000.000	-	-	
5.05.02.2.03.0007	Penelitian dan Pengembangan Lingkungan Hidup		<i>Jumlah Dokumen Hasil Penelitian dan Pengembangan Lingkungan Hidup (Dokumen)</i>	<i>Jumlah Dokumen Hasil Penelitian dan Pengembangan Lingkungan Hidup (Dokumen)</i>	2	1	600.000.000	335,844,000	335,844,000	
5.05.02.2.03.0009	Penelitian dan Pengembangan Pekerjaan Umum						130.833.000	150,000,000	150,000,000	

6	UNSUR PENGAWASAN URUSAN PEMERINTAHAN					10,317,779,000	12,438,010,150	-	
6.01	INSPEKTORAT DAERAH					10,317,779,000	12,438,010,150	-	
1. 6.01.01	PROGRAM PENUNJANG URUSAN PEMERINTAHAN DAERAH KABUPATEN/KOTA					7,033,523,000	8,654,009,850	-	
		<i>Nilai SAKIP Inspektorat Daerah (%)</i>							82.50
6.01.01.2.01	Perencanaan, Penganggaran, dan Evaluasi Kinerja Perangkat Daerah					62.335.000	52,612,000	-	
		<i>Jumlah Dokumen Perencanaan, Penganggaran dan Evaluasi Kinerja Perangkat Daerah Yang Disusun (Dokumen)</i>							13
6.01.01.2.01.0001	Penyusunan Dokumen Perencanaan Perangkat Daerah					28.413.000	24,825,000		
		<i>Jumlah Dokumen Perencanaan Perangkat Daerah (Dokumen)</i>							2.00
6.01.01.2.01.0002	Koordinasi dan Penyusunan Dokumen RKA-SKPD					4.060.000	4,060,000		
		<i>Jumlah Dokumen RKA-SKPD dan Laporan Hasil Koordinasi Penyusunan Dokumen RKA-SKPD (Dokumen)</i>							
6.01.01.2.01.0003	Koordinasi dan Penyusunan Dokumen Perubahan RKA-SKPD					3.687.000	3,867,000		
		<i>Jumlah Dokumen Perubahan RKA-SKPD dan Laporan Hasil Koordinasi Penyusunan Dokumen Perubahan RKA-SKPD (Dokumen)</i>							
6.01.01.2.01.0004	Koordinasi dan Penyusunan DPA-SKPD					4.000.000	4,000,000		
		<i>Jumlah Dokumen DPA-SKPD dan Laporan Hasil Koordinasi Penyusunan Dokumen DPA-SKPD (Dokumen)</i>							

6.01.01.2.01.0005

Koordinasi dan Penyusunan
Perubahan DPA- SKPD

*Jumlah Dokumen Perubahan DPA-
SKPD dan Laporan Hasil Koordinasi
Penyusunan Dokumen Perubahan
DPA-SKPD
(Dokumen)*

2.780.000

2,780,000

6.01.01.2.01.0006	Koordinasi dan Penyusunan Laporan Capaian Kinerja dan Ikhtisar Realisasi Kinerja SKPD	<i>Jumlah Laporan Capaian Kinerja dan Ikhtisar Realisasi Kinerja SKPD dan Laporan Hasil Koordinasi Penyusunan Laporan Capaian Kinerja dan Ikhtisar Realisasi Kinerja SKPD (Laporan)</i>				3.080.000	3,080,000		
6.01.01.2.01.0007	Evaluasi Kinerja Perangkat Daerah	<i>Jumlah Laporan Evaluasi Kinerja Perangkat Daerah (Laporan)</i>				16.315.000	10,000,000		
6.01.01.2.02	Administrasi Keuangan Perangkat Daerah					5.926.054.500	7,260,138,750	-	
6.01.01.2.02.0001	Penyediaan Gaji dan Tunjangan ASN	<i>Jumlah dokumen Administrasi Keuangan yang disusun (Dokumen)</i>		5		5.916.914.500	7,249,698,750		
6.01.01.2.02.0005	Koordinasi dan Penyusunan Laporan Keuangan Akhir Tahun SKPD	<i>Jumlah Laporan Keuangan Akhir Tahun SKPD dan Laporan Hasil Koordinasi Penyusunan Laporan Keuangan Akhir Tahun SKPD (Laporan)</i>				3.130.000	4,430,000		
6.01.01.2.02.0007	Koordinasi dan Penyusunan Laporan Keuangan Bulanan/ Triwulanan/ Semesteran SKPD	<i>Jumlah Laporan Keuangan Bulanan/ Triwulanan/ Semesteran SKPD dan Laporan Koordinasi Penyusunan Laporan Keuangan Bulanan/Triwulanan/Semesteran SKPD (Laporan)</i>				2.900.000	2,900,000		
6.01.01.2.02.0008	Penyusunan Pelaporan dan Analisis Prognosis Realisasi Anggaran					3.110.000	3,110,000		

			<i>Jumlah Dokumen Pelaporan dan Analisis Prognosis Realisasi Anggaran (Dokumen)</i>					
6.01.01.2.05	Administrasi Kepegawaian Perangkat Daerah				340.564.000	512,636,000	-	

		<i>Jumlah Aparatur yang meningkat Disiplin dan Kapasitasnya (Orang)</i>		67					
6.01.01.2.05.0005	Monitoring, Evaluasi, dan Penilaian Kinerja Pegawai					26.680.000	27,000,000		
		<i>Jumlah Dokumen Monitoring, Evaluasi, dan Penilaian Kinerja Pegawai (Dokumen)</i>							
6.01.01.2.05.0009	Pendidikan dan Pelatihan Pegawai Berdasarkan Tugas dan Fungsi					313.884.000	485,636,000		
		<i>Jumlah Pegawai Berdasarkan Tugas dan Fungsi yang Mengikuti Pendidikan dan Pelatihan (Orang)</i>							
6.01.01.2.06	Administrasi Umum Perangkat Daerah					283.112.800	387,119,800	-	
		<i>Jumlah sub organisasi yang dilaksanakan pengadministrasian umumnya (Laporan / Dokumen)</i>		3					
6.01.01.2.06.0001	Penyediaan Komponen Instalasi Listrik/Penerangan Bangunan Kantor					2.456.800	2,456,800		
		<i>Jumlah Paket Komponen Instalasi Listrik/Penerangan Bangunan Kantor yang Disediakan (Paket)</i>							
6.01.01.2.06.0005	Penyediaan Barang Cetak dan Penggandaan					19.820.000	21,495,000		
		<i>Jumlah Paket Barang Cetak dan Penggandaan yang Disediakan (Paket)</i>							
6.01.01.2.06.0006	Penyediaan Bahan Bacaan dan Peraturan Perundang-undangan					3.960.000	3,960,000		
		<i>Jumlah Dokumen Bahan Bacaan dan Peraturan Perundang-Undangan yang Disediakan (Dokumen)</i>							
6.01.01.2.06.0008	Fasilitasi Kunjungan Tamu					6.312.000	7,197,000		

	6.01.01.2.06.0009	Penyelenggaraan Rapat Koordinasi dan Konsultasi SKPD	<i>Jumlah Laporan Fasilitasi Kunjungan Tamu (Laporan)</i>				250.564.000	352,011,000		
--	-------------------	--	---	--	--	--	-------------	-------------	--	--

			<i>Jumlah Laporan Penyelenggaraan Rapat Koordinasi dan Konsultasi SKPD (Laporan)</i>						
6.01.01.2.07	Pengadaan Barang Milik Daerah Penunjang Urusan Pemerintah Daerah					163.500.000	101,199,000	-	
			<i>Jumlah Pengadaan Barang Milik Daerah (Paket)</i>	21					
			<i>Jumlah Pengadaan Barang Milik Daerah (Paket)</i>	1					
6.01.01.2.07.0005	Pengadaan Mebel					38.500.000	-		
			<i>Jumlah Paket Mebel yang Disediakan (Unit)</i>						
6.01.01.2.07.0006	Pengadaan Peralatan dan Mesin Lainnya					125.000.000	101,199,000		
			<i>Jumlah Unit Peralatan dan Mesin Lainnya yang Disediakan (Unit)</i>						
6.01.01.2.08	Penyediaan Jasa Penunjang Urusan Pemerintahan Daerah					86.466.700	92,333,900	-	
			<i>Jumlah sub organisasi yang disediakan jasa Penunjang Urusan Pemerintahan Daerah (Dokumen)</i>	3					
6.01.01.2.08.0001	Penyediaan Jasa Surat Menyurat					1.800.000	1,800,000		
			<i>Jumlah Laporan Penyediaan Jasa Surat Menyurat (Laporan)</i>						
6.01.01.2.08.0002	Penyediaan Jasa Komunikasi, Sumber Daya Air dan Listrik					26.040.000	43,985,000		
			<i>Jumlah Laporan Penyediaan Jasa Komunikasi, Sumber Daya Air dan Listrik yang Disediakan (Laporan)</i>						
6.01.01.2.08.0004	Penyediaan Jasa Pelayanan Umum Kantor					58.626.700	46,548,900		

*Jumlah Laporan Penyediaan Jasa
Pelayanan Umum Kantor yang
Disediakan
(Laporan)*



6.01.01.2.09	Pemeliharaan Barang Milik Daerah Penunjang Urusan Pemerintahan Daerah					171.490.000	247,970,400	-	
		<i>Jumlah Barang Milik Daerah yang dipelihara (Dokumen)</i>		3					
6.01.01.2.09.0002	Penyediaan Jasa Pemeliharaan, Biaya Pemeliharaan, Pajak dan Perizinan Kendaraan Dinas Operasional atau Lapangan					81.490.000	42,190,400		
		<i>Jumlah Kendaraan Dinas Operasional atau Lapangan yang Dipelihara dan dibayarkan Pajak dan Perizinannya (Unit)</i>							
6.01.01.2.09.0006	Pemeliharaan Peralatan dan Mesin Lainnya					15.000.000	30,280,000		
		<i>Jumlah Peralatan dan Mesin Lainnya yang Dipelihara (Unit)</i>							
6.01.01.2.09.0009	Pemeliharaan/Rehabilitasi Gedung Kantor dan Bangunan Lainnya					75.000.000	175,500,000		
		<i>Jumlah Gedung Kantor dan Bangunan Lainnya yang Dipelihara/Direhabilitasi (Unit)</i>							
2. 6.01.02	PROGRAM PENYELENGGARAAN PENGAWASAN					2,592,257,000	3,013,646,500	-	
		<i>Persentase Rekomendasi Hasil Pengawasan Yang Ditidaklanjuti (%)</i>		84.00					
6.01.02.2.01	Penyelenggaraan Pengawasan Internal					1.994.071.000	2,574,110,000	-	
		<i>Jumlah Laporan Pelaksanaan Pengawasan Internal (Laporan)</i>		290					
6.01.02.2.01.0001	Pengawasan Kinerja Pemerintah Daerah					74.460.000	130,816,000		


		<i>Jumlah Laporan Hasil Pengawasan Kinerja Pemerintah Daerah (Laporan)</i>						
6.01.02.2.01.0002	Pengawasan Keuangan Pemerintah Daerah				767.082.000	979,077,000		
		<i>Jumlah Laporan Hasil Pengawasan Keuangan Pemerintah Daerah (Laporan)</i>						

6.01.02.2.01.0003	Reviu Laporan Kinerja				200.000.000	255,988,000		
		<i>Jumlah Laporan Hasil Reviu Laporan Kinerja (Laporan)</i>						
6.01.02.2.01.0004	Reviu Laporan Keuangan				75.362.000	245,556,000		
		<i>Jumlah Laporan Hasil Reviu Laporan Keuangan (Laporan)</i>						
6.01.02.2.01.0005	Pengawasan Desa				490.000.000	298,490,000		
		<i>Jumlah Laporan Hasil Pengawasan Desa (Laporan)</i>						
6.01.02.2.01.0006	Kerja Sama Pengawasan Internal				209.137.000	414,660,000		
		<i>Jumlah Kesepakatan Pengawasan Internal yang Terbentuk (Kesepakatan)</i>						
6.01.02.2.01.0007	Monitoring dan Evaluasi Tindak Lanjut Hasil Pemeriksaan BPK RI dan Tindak Lanjut Hasil Pemeriksaan APIP				178.030.000	249,523,000		
		<i>Jumlah Dokumen Hasil Monitoring dan Evaluasi Tindak Lanjut Hasil Pemeriksaan BPK RI dan Tindak Lanjut Hasil Pemeriksaan APIP (Dokumen)</i>						
6.01.02.2.02	Penyelenggaraan Pengawasan dengan Tujuan Tertentu				598.186.000	439,536,500		
		<i>Jumlah Laporan Hasil Pengawasan dengan tujuan tertentu (Laporan)</i>	34					
6.01.02.2.02.0001	Penanganan Penyelesaian Kerugian Negara/Daerah				49.236.000	81,896,000		
		<i>Jumlah Laporan Penyelesaian Kerugian Negara/Daerah yang Ditangani (Laporan)</i>						

6.01.02.2.02.0002



Pengawasan dengan Tujuan Tertentu

*Jumlah Laporan Hasil Pengawasan
Dengan Tujuan Tertentu
(Laporan)*



548.950.000

357.640,500



3.	6.01.03	PROGRAM PERUMUSAN KEBIJAKAN, PENDAMPINGAN DAN ASISTENSI				691,999,000	770,353,800	-	
			<i>Persentase Perangkat Daerah yang memenuhi target bobot penilaian akuntabilitas kinerja dengan nilai A (%)</i>		93.10				
	6.01.03.2.02	Pendampingan dan Asistensi				691.999.000	770,353,800	-	
			<i>Jumlah laporan hasil pelaksanaan pendampingan dan asistensi (Laporan)</i>		83				
	6.01.03.2.02.0002	Pendampingan, Asistensi, Verifikasi, dan Penilaian Reformasi Birokrasi				255.259.000	321,811,800		
			<i>Jumlah Perangkat Daerah yang Dilakukan Pendampingan, Asistensi, Verifikasi, dan Penilaian Reformasi Birokrasi (perangkat daerah)</i>						
	6.01.03.2.02.0003	Koordinasi, Monitoring dan Evaluasi serta Verifikasi Pencegahan dan Pemberantasan Korupsi				372.440.000	363,991,000		
			<i>Jumlah Kegiatan Koordinasi, Monitoring dan Evaluasi serta Verifikasi Pencegahan dan Pemberantasan Korupsi (Kegiatan)</i>						
	6.01.03.2.02.0004	Pendampingan, Asistensi dan Verifikasi Penegakan Integritas				64.300.000	84,551,000		
			<i>Jumlah Perangkat Daerah yang Dilakukan Pendampingan, Asistensi dan Verifikasi Penegakan Integritas (perangkat daerah)</i>						
	7	UNSUR KEWILAYAHAN				16,716,226,564	12,941,694,824	2,203,073,341	
	7.01	KECAMATAN ADMINISTRASI				16,716,226,564	12,941,694,824	2,203,073,341	

1.	7.01.01	PROGRAM PENUNJANG URUSAN PEMERINTAHAN DAERAH KABUPATEN/KOTA					11,209,500,808	9,198,707,263	1,394,584,250	
			<i>Nilai SAKIP Perangkat Daerah Kecamatan Suoh (%)</i>		76.00					
			<i>Nilai SAKIP Perangkat Daerah Kec Gedung Surian (%)</i>		76.00					
			<i>Nilai SAKIP Perangkat Daerah Kec Kebun Tebu (%)</i>		76.00					

			Nilai Sakip Perangkat Daerah Kecamatan Air Hitam (Dokumen)		9				
			Nilai SAKIP Perangkat Daerah (%)		76.00				
			nilai SAKIP Perangkat Daerah Kec Way Tenong (%)		76				
			Nilai SAKIP Perangkat Daerah Kec Sekincau (%)		76				
			Nilai SAKIP Perangkat Daerah Kec Belalau (%)		76				
			Nilai SAKIP perangkat daerah Kecamatan Balik Bukit (%)		76.00				
			Nilai SAKIP Perangkat Daerah Kecamatan Sumberjaya (%)		76				
			Nilai SAKIP Perangkat Daerah (%)		76.00				
			Nilai SAKIP Perangkat Daerah Kec. Sukau (%)		76.00				
			Nilai SAKIP Perangkat Daerah Kec BNS (%)		78.00				
			Nilai SAKIP Perangkat Daerah Kecamatan Sumberjaya (%)		76				
			Nilai SAKIP Perangkat Daerah Kec Pagar Dewa (%)		76				
			Nilai SAKIP Perangkat Daerah Kec Lumbok Seminung (%)		76,00				
			Nilai SAKIP Perangkat Daerah Kec Batu Brak (%)		76.00				
			Nilai SAKIP Perangkat Daerah kecamatan Batu Ketulis (%)		76				
7.01.01.2.01	Perencanaan, Penganggaran, dan Evaluasi Kinerja Perangkat Daerah					371.190.750	249,617,100	39,357,500	

Jumlah dokumen Perencanaan,
Pengggaran, dan Evaluasi Kinerja
Perangkat Daerah yang disusun
(Dokumen)

25

Jumlah dokumen Perencanaan,
Pengggaran, dan Evaluasi Kinerja
Perangkat Daerah yang disusun
(Dokumen)


12

Jumlah dokumen Perencanaan, Penganggaran, dan Evaluasi Kinerja Perangkat Daerah yang disusun (Dokumen)	9		
Jumlah Dokumen Perencanaan, Penganggaran, dan Evaluasi Kinerja Perangkat Daerah (Laporan / Dokumen)	9		
Jumlah dokumen Perencanaan, Penganggaran, dan Evaluasi Kinerja Perangkat Daerah yang disusun (Dokumen)	16		
Dokumen Perencanaan Perangkat Daerah yang di susun (Dokumen)	25		
JumlahDokumen Perencanaan, Penganggaran dan Evaluasi Kinerja Perangkat Daerah yang disusun (Dokumen)	25		
Jumlah dokumen Perencanaan, Penganggaran, dan Evaluasi Kinerja Perangkat Daerah yang disusun (Dokumen)	28		
Jumlah dokumen Perencanaan, Penganggaran, dan Evaluasi Kinerja Perangkat Daerah yang disusun (Dokumen)	25		
Jumlah dokumen Perencanaan, Penganggaran, dan Evaluasi Kinerja Perangkat Daerah yang disusun (Dokumen)	25		
Jumlah dokumen Perencanaan, Penganggaran, dan Evaluasi Kinerja Perangkat Daerah yang disusun (Dokumen)	25		
Jumlah Dokumen Perencanaan Perangkat Daerah (Dokumen)	8		
Jumlah dokumen Perencanaan, Penganggaran, dan Evaluasi Kinerja Perangkat Daerah yang disusun (Dokumen)	28		
Dokumen Perencanaan Perangkat Daerah yang di susun (Dokumen)	25		
Penyusunan Dokumen Perencanaan Perangkat Daerah (Berkas)	25		
Koordinasi dan Penyusunan Dokumen RKA-SKPD (Berkas)	11		
Koordinasi dan Penyusunan Dokumen Perubahan RKA-SKPD (Berkas)	1		

*Koordinasi dan Penyusunan DPA-
SKPD
(Berkas)
Koordinasi dan Penyusunan
Perubahan DPA-SKPD
(Berkas)
Koordinasi dan Penyusunan Laporan
Capaian Kinerja dan Ikhtisar Realisasi
Kinerja SKPD
(Berkas)*



1
1
1



		<i>Evaluasi Kinerja Perangkat Daerah (Dokumen)</i>		12				
7.01.01.2.01.0001	Penyusunan Dokumen Perencanaan Perangkat Daerah					105.077.600		
		<i>Jumlah Dokumen Perencanaan Perangkat Daerah (Dokumen)</i>		1.00			5,256,000	
		<i>Jumlah Dokumen Perencanaan Perangkat Daerah (Dokumen)</i>		8.00			6,730,500	6,730,500 <i>Penataan</i>
		<i>Jumlah Dokumen Perencanaan Perangkat Daerah (Dokumen)</i>		5			5,321,000	
		<i>Jumlah Dokumen Perencanaan Perangkat Daerah (Dokumen)</i>		8.00			3,439,000	3,439,000
		<i>Jumlah Dokumen Perencanaan Perangkat Daerah (Dokumen)</i>		5.00			3,135,600	
		<i>Jumlah Dokumen Perencanaan Perangkat Daerah (Dokumen)</i>		8.00			2,085,000	
		<i>Jumlah Dokumen Perencanaan Perangkat Daerah (Dokumen)</i>		8.00			5,000,000	
		<i>Jumlah Dokumen Perencanaan Perangkat Daerah (Dokumen)</i>		8.00			3,636,000	
		<i>Jumlah Dokumen Perencanaan Perangkat Daerah (Dokumen)</i>		6.00			5,151,200	
		<i>Jumlah Dokumen Perencanaan Perangkat Daerah (Dokumen)</i>		9			3,570,000	
		<i>Jumlah Dokumen Perencanaan Perangkat Daerah (Dokumen)</i>		3			8,321,000	
		<i>Jumlah Dokumen Perencanaan Perangkat Daerah (Dokumen)</i>		25			1,810,000	
		<i>Jumlah Dokumen Perencanaan Perangkat Daerah (Dokumen)</i>					6,844,000	
		<i>Jumlah Dokumen Perencanaan Perangkat Daerah (Dokumen)</i>		5.00			2,603,000	
7.01.01.2.01.0002	Koordinasi dan Penyusunan Dokumen RKA-SKPD					42.207.600		
		<i>Jumlah Dokumen RKA-SKPD dan Laporan Hasil Koordinasi Penyusunan Dokumen RKA-SKPD (Dokumen)</i>		1.00			2,257,500	

Jumlah Dokumen RKA-SKPD dan
Laporan Hasil Koordinasi Penyusunan
Dokumen RKA-SKPD
(Dokumen)

1.00

3,298,000

		Jumlah Dokumen RKA-SKPD dan Laporan Hasil Koordinasi Penyusunan Dokumen RKA-SKPD (Dokumen)		1		2,212,000		
		Jumlah Dokumen RKA-SKPD dan Laporan Hasil Koordinasi Penyusunan Dokumen RKA-SKPD (Dokumen)		3		2,000,000		
		Jumlah Dokumen RKA-SKPD dan Laporan Hasil Koordinasi Penyusunan Dokumen RKA-SKPD (Dokumen)		8.00		1,123,000		
		Jumlah Dokumen RKA-SKPD dan Laporan Hasil Koordinasi Penyusunan Dokumen RKA-SKPD (Dokumen)		1.00		1,557,000		
		Jumlah Dokumen RKA-SKPD dan Laporan Hasil Koordinasi Penyusunan Dokumen RKA-SKPD (Dokumen)		1.00		1,560,000		
		Jumlah Dokumen RKA-SKPD dan Laporan Hasil Koordinasi Penyusunan Dokumen RKA-SKPD (Dokumen)		1.00		2,500,000		
		Jumlah Dokumen RKA-SKPD dan Laporan Hasil Koordinasi Penyusunan Dokumen RKA-SKPD (Dokumen)		1.00		5,350,700		
		Jumlah Dokumen RKA-SKPD dan Laporan Hasil Koordinasi Penyusunan Dokumen RKA-SKPD (Dokumen)		1.00		2,615,000		
		Jumlah Dokumen RKA-SKPD dan Laporan Hasil Koordinasi Penyusunan Dokumen RKA-SKPD (Dokumen)		1.00		2,127,000		
		Jumlah Dokumen RKA-SKPD dan Laporan Hasil Koordinasi Penyusunan Dokumen RKA-SKPD (Dokumen)		2		4,990,000	4,990,000	
		Jumlah Dokumen RKA-SKPD dan Laporan Hasil Koordinasi Penyusunan Dokumen RKA-SKPD (Dokumen)				3,584,000		
7.01.01.2.01.0003	Koordinasi dan Penyusunan Dokumen Perubahan RKA-SKPD					35.423.400		

Jumlah Dokumen Perubahan RKA-SKPD dan Laporan Hasil Koordinasi Penyusunan Dokumen Perubahan RKA-SKPD (Dokumen)
Jumlah Dokumen Perubahan RKA-SKPD dan Laporan Hasil Koordinasi Penyusunan Dokumen Perubahan RKA-SKPD (Dokumen)
Jumlah Dokumen Perubahan RKA-SKPD dan Laporan Hasil Koordinasi Penyusunan Dokumen Perubahan RKA-SKPD (Dokumen)

5



8

1.00

2,000,000

1,000,000

1,433,400



		Jumlah Dokumen Perubahan RKA-SKPD dan Laporan Hasil Koordinasi Penyusunan Dokumen Perubahan RKA-SKPD (Dokumen)		1			1,560,000		
		Jumlah Dokumen Perubahan RKA-SKPD dan Laporan Hasil Koordinasi Penyusunan Dokumen Perubahan RKA-SKPD (Dokumen)		1.00			2,000,000		
		Jumlah Dokumen Perubahan RKA-SKPD dan Laporan Hasil Koordinasi Penyusunan Dokumen Perubahan RKA-SKPD (Dokumen)		1.00			3,113,500		
		Jumlah Dokumen Perubahan RKA-SKPD dan Laporan Hasil Koordinasi Penyusunan Dokumen Perubahan RKA-SKPD (Dokumen)		1			2,735,000		
		Jumlah Dokumen Perubahan RKA-SKPD dan Laporan Hasil Koordinasi Penyusunan Dokumen Perubahan RKA-SKPD (Dokumen)		1.00			2,122,600		
		Jumlah Dokumen Perubahan RKA-SKPD dan Laporan Hasil Koordinasi Penyusunan Dokumen Perubahan RKA-SKPD (Dokumen)		2			4,610,000	4,610,000	
		Jumlah Dokumen Perubahan RKA-SKPD dan Laporan Hasil Koordinasi Penyusunan Dokumen Perubahan RKA-SKPD (Dokumen)		1.00			3,150,000		
		Jumlah Dokumen Perubahan RKA-SKPD dan Laporan Hasil Koordinasi Penyusunan Dokumen Perubahan RKA-SKPD (Dokumen)		1.00			2,257,000		
		Jumlah Dokumen Perubahan RKA-SKPD dan Laporan Hasil Koordinasi Penyusunan Dokumen Perubahan RKA-SKPD (Dokumen)		1			1,705,000		
7.01.01.2.01.0004	Koordinasi dan Penyusunan DPA-SKPD					41.420.550			
		Jumlah Dokumen DPA-SKPD dan Laporan Hasil Koordinasi Penyusunan Dokumen DPA-SKPD (Dokumen)		1.00			2,147,500		
		Jumlah Dokumen DPA-SKPD dan Laporan Hasil Koordinasi Penyusunan Dokumen DPA-SKPD (Dokumen)		1			2,124,000		

*Jumlah Dokumen DPA-SKPD dan
Laporan Hasil Koordinasi Penyusunan
Dokumen DPA-SKPD
(Dokumen)*

1.00

1,675,000

*Jumlah Dokumen DPA-SKPD dan
Laporan Hasil Koordinasi Penyusunan
Dokumen DPA-SKPD
(Dokumen)*

5

2,000,000

		Jumlah Dokumen DPA-SKPD dan Laporan Hasil Koordinasi Penyusunan Dokumen DPA-SKPD (Dokumen)		3		1,000,000		
		Jumlah Dokumen DPA-SKPD dan Laporan Hasil Koordinasi Penyusunan Dokumen DPA-SKPD (Dokumen)		1.00		2,754,800		
		Jumlah Dokumen DPA-SKPD dan Laporan Hasil Koordinasi Penyusunan Dokumen DPA-SKPD (Dokumen)		1		1,560,000		
		Jumlah Dokumen DPA-SKPD dan Laporan Hasil Koordinasi Penyusunan Dokumen DPA-SKPD (Dokumen)		1.00		2,500,000		
		Jumlah Dokumen DPA-SKPD dan Laporan Hasil Koordinasi Penyusunan Dokumen DPA-SKPD (Dokumen)		1.00		3,943,000		
		Jumlah Dokumen DPA-SKPD dan Laporan Hasil Koordinasi Penyusunan Dokumen DPA-SKPD (Dokumen)		2		2,626,500		
		Jumlah Dokumen DPA-SKPD dan Laporan Hasil Koordinasi Penyusunan Dokumen DPA-SKPD (Dokumen)		1.00		2,771,800		
		Jumlah Dokumen DPA-SKPD dan Laporan Hasil Koordinasi Penyusunan Dokumen DPA-SKPD (Dokumen)		1		4,629,000	4,629,000	
		Jumlah Dokumen DPA-SKPD dan Laporan Hasil Koordinasi Penyusunan Dokumen DPA-SKPD (Dokumen)				2,100,000		
7.01.01.2.01.0005	Koordinasi dan Penyusunan Perubahan DPA- SKPD					41.632.000		
		Jumlah Dokumen Perubahan DPA-SKPD dan Laporan Hasil Koordinasi Penyusunan Dokumen Perubahan DPA-SKPD (Dokumen)				2,812,000		
		Jumlah Dokumen Perubahan DPA-SKPD dan Laporan Hasil Koordinasi Penyusunan Dokumen Perubahan DPA-SKPD (Dokumen)		1.00		2,500,000		

Jumlah Dokumen Perubahan DPA-SKPD dan Laporan Hasil Koordinasi Penyusunan Dokumen Perubahan DPA-SKPD (Dokumen)
Jumlah Dokumen Perubahan DPA-SKPD dan Laporan Hasil Koordinasi Penyusunan Dokumen Perubahan DPA-SKPD (Dokumen)
Jumlah Dokumen Perubahan DPA-SKPD dan Laporan Hasil Koordinasi Penyusunan Dokumen Perubahan DPA-SKPD (Dokumen)

1

2,247,500

1,983,000

1,340,000

		Jumlah Dokumen Perubahan DPA-SKPD dan Laporan Hasil Koordinasi Penyusunan Dokumen Perubahan DPA-SKPD (Dokumen)		3			2,000,000	
		Jumlah Dokumen Perubahan DPA-SKPD dan Laporan Hasil Koordinasi Penyusunan Dokumen Perubahan DPA-SKPD (Dokumen)		3			1,000,000	
		Jumlah Dokumen Perubahan DPA-SKPD dan Laporan Hasil Koordinasi Penyusunan Dokumen Perubahan DPA-SKPD (Dokumen)		1.00			3,929,000	
		Jumlah Dokumen Perubahan DPA-SKPD dan Laporan Hasil Koordinasi Penyusunan Dokumen Perubahan DPA-SKPD (Dokumen)		1			1,560,000	
		Jumlah Dokumen Perubahan DPA-SKPD dan Laporan Hasil Koordinasi Penyusunan Dokumen Perubahan DPA-SKPD (Dokumen)		1			4,595,000	4,595,000
		Jumlah Dokumen Perubahan DPA-SKPD dan Laporan Hasil Koordinasi Penyusunan Dokumen Perubahan DPA-SKPD (Dokumen)		1.00			2,644,000	
		Jumlah Dokumen Perubahan DPA-SKPD dan Laporan Hasil Koordinasi Penyusunan Dokumen Perubahan DPA-SKPD (Dokumen)		1.00			2,554,000	
		Jumlah Dokumen Perubahan DPA-SKPD dan Laporan Hasil Koordinasi Penyusunan Dokumen Perubahan DPA-SKPD (Dokumen)		1.00			3,803,000	
7.01.01.2.01.0006	Koordinasi dan Penyusunan Laporan Capaian Kinerja dan Ikhtisar Realisasi Kinerja SKPD					28.393.750		
		Jumlah Laporan Capaian Kinerja dan Ikhtisar Realisasi Kinerja SKPD dan Laporan Hasil Koordinasi Penyusunan Laporan Capaian Kinerja dan Ikhtisar Realisasi Kinerja SKPD (Laporan)					2,000,000	
		Jumlah Laporan Capaian Kinerja dan Ikhtisar Realisasi Kinerja SKPD dan Laporan Hasil Koordinasi Penyusunan Laporan Capaian Kinerja dan Ikhtisar Realisasi Kinerja SKPD (Laporan)		1			1,971,500	

Jumlah Laporan Capaian Kinerja dan Ikhtisar Realisasi Kinerja SKPD dan Laporan Hasil Koordinasi Penyusunan Laporan Capaian Kinerja dan Ikhtisar Realisasi Kinerja SKPD (Laporan)

1

2,005,000

Jumlah Laporan Capaian Kinerja dan Ikhtisar Realisasi Kinerja SKPD dan Laporan Hasil Koordinasi Penyusunan Laporan Capaian Kinerja dan Ikhtisar Realisasi Kinerja SKPD (Laporan)

1

896,000

		Jumlah Laporan Capaian Kinerja dan Ikhtisar Realisasi Kinerja SKPD dan Laporan Hasil Koordinasi Penyusunan Laporan Capaian Kinerja dan Ikhtisar Realisasi Kinerja SKPD (Laporan)		4		1,500,000		
		Jumlah Laporan Capaian Kinerja dan Ikhtisar Realisasi Kinerja SKPD dan Laporan Hasil Koordinasi Penyusunan Laporan Capaian Kinerja dan Ikhtisar Realisasi Kinerja SKPD (Laporan)				1,500,000		
		Jumlah Laporan Capaian Kinerja dan Ikhtisar Realisasi Kinerja SKPD dan Laporan Hasil Koordinasi Penyusunan Laporan Capaian Kinerja dan Ikhtisar Realisasi Kinerja SKPD (Laporan)		1.00		1,427,800		
		Jumlah Laporan Capaian Kinerja dan Ikhtisar Realisasi Kinerja SKPD dan Laporan Hasil Koordinasi Penyusunan Laporan Capaian Kinerja dan Ikhtisar Realisasi Kinerja SKPD (Laporan)		1		1,270,000		
		Jumlah Laporan Capaian Kinerja dan Ikhtisar Realisasi Kinerja SKPD dan Laporan Hasil Koordinasi Penyusunan Laporan Capaian Kinerja dan Ikhtisar Realisasi Kinerja SKPD (Laporan)		1.00		1,000,000		
		Jumlah Laporan Capaian Kinerja dan Ikhtisar Realisasi Kinerja SKPD dan Laporan Hasil Koordinasi Penyusunan Laporan Capaian Kinerja dan Ikhtisar Realisasi Kinerja SKPD (Laporan)		1.00		2,305,900		
		Jumlah Laporan Capaian Kinerja dan Ikhtisar Realisasi Kinerja SKPD dan Laporan Hasil Koordinasi Penyusunan Laporan Capaian Kinerja dan Ikhtisar Realisasi Kinerja SKPD (Laporan)		1.00		2,048,000		
		Jumlah Laporan Capaian Kinerja dan Ikhtisar Realisasi Kinerja SKPD dan Laporan Hasil Koordinasi Penyusunan Laporan Capaian Kinerja dan Ikhtisar Realisasi Kinerja SKPD (Laporan)		1		5,094,000	5,094,000	
7.01.01.2.01.0007	Evaluasi Kinerja Perangkat Daerah					77.035.850		

Jumlah Laporan Evaluasi Kinerja
Perangkat Daerah
(Laporan)

1

4,840,000

Jumlah Laporan Evaluasi Kinerja
Perangkat Daerah
(Laporan)

12

2,182,900

Jumlah Laporan Evaluasi Kinerja
Perangkat Daerah
(Laporan)

1.00

1,299,200

Jumlah Laporan Evaluasi Kinerja
Perangkat Daerah
(Laporan)

1.00

2,438,000

Jumlah Laporan Evaluasi Kinerja
Perangkat Daerah
(Laporan)

12.00

3,108,500

			Jumlah Laporan Evaluasi Kinerja Perangkat Daerah (Laporan)	12.00			2,500,000		
			Jumlah Laporan Evaluasi Kinerja Perangkat Daerah (Laporan)	1			1,560,000		
			Jumlah Laporan Evaluasi Kinerja Perangkat Daerah (Laporan)	1.00			4,317,000		
			Jumlah Laporan Evaluasi Kinerja Perangkat Daerah (Laporan)				1,500,000		
			Jumlah Laporan Evaluasi Kinerja Perangkat Daerah (Laporan)	2			1,500,000		
			Jumlah Laporan Evaluasi Kinerja Perangkat Daerah (Laporan)				1,560,000		
			Jumlah Laporan Evaluasi Kinerja Perangkat Daerah (Laporan)				2,961,200		
			Jumlah Laporan Evaluasi Kinerja Perangkat Daerah (Laporan)	1			5,270,000	5,270,000	
			Jumlah Laporan Evaluasi Kinerja Perangkat Daerah (Laporan)				1,000,000		
7.01.01.2.02	Administrasi Keuangan Perangkat Daerah					5.988.152.305	5.445.843.333	691.351.000	
			Penyediaan Gaji dan Tunjangan ASN (Orang / Bulan)	8					
			Jumlah dokumen Administrasi Keuangan Perangkat Daerah yang disusun (Dokumen)	5					
			Pelayanan kantoryang memadai dan tepat waktu (Laporan / Dokumen)	9					
			Jumlah dokumen Administrasi Keuangan Perangkat Daerah yang disusun (Dokumen)	5					
			Jumlah dokumen Administrasi Keuangan Perangkat Daerah yang disusun (Dokumen)	4					
			Jumlah dokumen Administrasi Keuangan Perangkat Daerah yang disusun (Orana / Bulan)						

Jumlah dokumen Administrasi
Keuangan Perangkat Daerah yang
disusun
(Dokumen)



4



		Jumlah dokumen Administrasi Keuangan Perangkat Daerah yang disusun (Dokumen)		8				
		Jumlah dokumen Administrasi Keuangan Perangkat Daerah yang disusun (Dokumen)		5				
		Jumlah Dokumen Administrasi Keuangan Perangkat Daerah yang Disusun (Dokumen)		20				
		Jumlah dokumen Administrasi Keuangan Perangkat Daerah yang disusun (Dokumen)		4				
		Koordinasi dan Penyusunan Laporan Keuangan Akhir Tahun SKPD (Laporan / Dokumen)		1				
		Koordinasi dan Penyusunan Laporan Keuangan Bulanan/ Triwulanan/ Semesteran SKPD (Laporan)		18				
		Jumlah Orang Menerima Tunjangan Gaji dan Tunjangan ASN (Orang)		11				
		Penyusunan Pelaporan dan Analisis Prognosis Realisasi Anggaran (Laporan / Dokumen)		1				
7.01.01.2.02.0001	Penyediaan Gaji dan Tunjangan ASN					5.835.250.055		
		Jumlah Orang yang Menerima Gaji dan Tunjangan ASN (Orang/bulan)		20			287,300,000	
		Jumlah Orang yang Menerima Gaji dan Tunjangan ASN (Orang/bulan)		12			287,300,000	299,000,000
		Jumlah Orang yang Menerima Gaji dan Tunjangan ASN (Orang/bulan)		20.00			358,800,000	
		Jumlah Orang yang Menerima Gaji dan Tunjangan ASN (Orang/bulan)		34			649,995,733	
		Jumlah Orang yang Menerima Gaji dan Tunjangan ASN (Orang/bulan)		15.00			315,900,000	
		Jumlah Orang yang Menerima Gaji dan Tunjangan ASN (Orang/bulan)		17.00			387,400,000	
								mengantisipasi kekurangan anggaran dalam proses pembayaran Tunjangan Kinerja PNS di Kecamatan Suoh

Jumlah Orang yang Menerima Gaji dan Tunjangan ASN (Orang/bulan)		12		389,350,000	389,350,000
Jumlah Orang yang Menerima Gaji dan Tunjangan ASN (Orang/bulan)				389,350,000	
Jumlah Orang yang Menerima Gaji dan Tunjangan ASN (Orang/bulan)		13		403,000,000	
Jumlah Orang yang Menerima Gaji dan Tunjangan ASN (Orang/bulan)		12		301,600,000	

		Jumlah Orang yang Menerima Gaji dan Tunjangan ASN (Orang/bulan)		13		306,800,000		
		Jumlah Orang yang Menerima Gaji dan Tunjangan ASN (Orang/bulan)				274,950,000		
		Jumlah Orang yang Menerima Gaji dan Tunjangan ASN (Orang/bulan)				310,900,000		
		Jumlah Orang yang Menerima Gaji dan Tunjangan ASN (Orang/bulan)				354,250,000		
		Jumlah Orang yang Menerima Gaji dan Tunjangan ASN (Orang/bulan)		11		299,770,000		
7.01.01.2.02.0004	Koordinasi dan Pelaksanaan Akuntansi SKPD					2.261.000		
						2,476,800		
		Jumlah Dokumen Koordinasi dan Pelaksanaan Akuntansi SKPD (Dokumen)				2,611,000		
7.01.01.2.02.0005	Koordinasi dan Penyusunan Laporan Keuangan Akhir Tahun SKPD					41.624.800		
		Jumlah Laporan Keuangan Akhir Tahun SKPD dan Laporan Hasil Koordinasi Penyusunan Laporan Keuangan Akhir Tahun SKPD (Laporan)		1.00		2,500,000		
		Jumlah Laporan Keuangan Akhir Tahun SKPD dan Laporan Hasil Koordinasi Penyusunan Laporan Keuangan Akhir Tahun SKPD (Laporan)				2,069,300		
		Jumlah Laporan Keuangan Akhir Tahun SKPD dan Laporan Hasil Koordinasi Penyusunan Laporan Keuangan Akhir Tahun SKPD (Laporan)		1		1,558,500		
		Jumlah Laporan Keuangan Akhir Tahun SKPD dan Laporan Hasil Koordinasi Penyusunan Laporan Keuangan Akhir Tahun SKPD (Laporan)		1		1,000,000	1,000,000	
		Jumlah Laporan Keuangan Akhir Tahun SKPD dan Laporan Hasil Koordinasi Penyusunan Laporan Keuangan Akhir Tahun SKPD (Laporan)		1		3,106,000		
		Jumlah Laporan Keuangan Akhir Tahun SKPD dan Laporan Hasil Koordinasi Penyusunan Laporan Keuangan Akhir Tahun SKPD (Laporan)		3.00		2,546,000		

Jumlah Laporan Keuangan Akhir Tahun SKPD dan Laporan Hasil Koordinasi Penyusunan Laporan Keuangan Akhir Tahun SKPD (Laporan)

1.00

1

2,444,400

2,375,000

		<i>Jumlah Laporan Keuangan Akhir Tahun SKPD dan Laporan Hasil Koordinasi Penyusunan Laporan Keuangan Akhir Tahun SKPD (Laporan)</i>				1,500,000		
		<i>Jumlah Laporan Keuangan Akhir Tahun SKPD dan Laporan Hasil Koordinasi Penyusunan Laporan Keuangan Akhir Tahun SKPD (Laporan)</i>				3,071,000		
		<i>Jumlah Laporan Keuangan Akhir Tahun SKPD dan Laporan Hasil Koordinasi Penyusunan Laporan Keuangan Akhir Tahun SKPD (Laporan)</i>	5.00			2,675,000		
		<i>Jumlah Laporan Keuangan Akhir Tahun SKPD dan Laporan Hasil Koordinasi Penyusunan Laporan Keuangan Akhir Tahun SKPD (Laporan)</i>	3			2,500,000		
		<i>Jumlah Laporan Keuangan Akhir Tahun SKPD dan Laporan Hasil Koordinasi Penyusunan Laporan Keuangan Akhir Tahun SKPD (Laporan)</i>	1			2,607,000		
		<i>Jumlah Laporan Keuangan Akhir Tahun SKPD dan Laporan Hasil Koordinasi Penyusunan Laporan Keuangan Akhir Tahun SKPD (Laporan)</i>	1			3,516,000		
		<i>Jumlah Laporan Keuangan Akhir Tahun SKPD dan Laporan Hasil Koordinasi Penyusunan Laporan Keuangan Akhir Tahun SKPD (Laporan)</i>				2,972,400		
7.01.01.2.02.0006	Pengelolaan dan Penyiapan Bahan Tanggapan Pemeriksaan					4.630.000		
		<i>Jumlah Dokumen Bahan Tanggapan Pemeriksaan dan Tindak Lanjut Pemeriksaan (Dokumen)</i>	1			4,040,000		
7.01.01.2.02.0007	Koordinasi dan Penyusunan Laporan Keuangan Bulanan/ Triwulanan/ Semesteran SKPD					68.568.200		
		<i>Jumlah Laporan Keuangan Bulanan/ Triwulanan/ Semesteran SKPD dan Laporan Koordinasi Penyusunan Laporan Keuangan Bulanan/Triwulanan/Semesteran SKPD (Laporan)</i>				5,563,000		

Jumlah Laporan Keuangan Bulanan/
Triwulanan/ Semesteran SKPD dan
Laporan Koordinasi Penyusunan
Laporan Keuangan
Bulanan/Triwulanan/Semesteran SKPD
(Laporan)

18

Jumlah Laporan Keuangan Bulanan/
Triwulanan/ Semesteran SKPD dan
Laporan Koordinasi Penyusunan
Laporan Keuangan
Bulanan/Triwulanan/Semesteran SKPD
(Laporan)

3

Jumlah Laporan Keuangan Bulanan/
Triwulanan/ Semesteran SKPD dan
Laporan Koordinasi Penyusunan
Laporan Keuangan
Bulanan/Triwulanan/Semesteran SKPD
(Laporan)

3,601,500

3,079,800

1,001,000

1,001,000

Jumlah Laporan Keuangan Bulanan/ Triwulanan/ Semesteran SKPD dan Laporan Koordinasi Penyusunan Laporan Keuangan Bulanan/Triwulanan/Semesteran SKPD (Laporan)	1.00	2,049,400
Jumlah Laporan Keuangan Bulanan/ Triwulanan/ Semesteran SKPD dan Laporan Koordinasi Penyusunan Laporan Keuangan Bulanan/Triwulanan/Semesteran SKPD (Laporan)	4.00	1,671,000
Jumlah Laporan Keuangan Bulanan/ Triwulanan/ Semesteran SKPD dan Laporan Koordinasi Penyusunan Laporan Keuangan Bulanan/Triwulanan/Semesteran SKPD (Laporan)	2.00	2,800,000
Jumlah Laporan Keuangan Bulanan/ Triwulanan/ Semesteran SKPD dan Laporan Koordinasi Penyusunan Laporan Keuangan Bulanan/Triwulanan/Semesteran SKPD (Laporan)	18.00	5,000,000
Jumlah Laporan Keuangan Bulanan/ Triwulanan/ Semesteran SKPD dan Laporan Koordinasi Penyusunan Laporan Keuangan Bulanan/Triwulanan/Semesteran SKPD (Laporan)	18	7,860,000
Jumlah Laporan Keuangan Bulanan/ Triwulanan/ Semesteran SKPD dan Laporan Koordinasi Penyusunan Laporan Keuangan Bulanan/Triwulanan/Semesteran SKPD (Laporan)	2.00	2,326,200
Jumlah Laporan Keuangan Bulanan/ Triwulanan/ Semesteran SKPD dan Laporan Koordinasi Penyusunan Laporan Keuangan Bulanan/Triwulanan/Semesteran SKPD (Laporan)	3	1,000,000
Jumlah Laporan Keuangan Bulanan/ Triwulanan/ Semesteran SKPD dan Laporan Koordinasi Penyusunan Laporan Keuangan Bulanan/Triwulanan/Semesteran SKPD (Laporan)		2,500,000
Jumlah Laporan Keuangan Bulanan/ Triwulanan/ Semesteran SKPD dan Laporan Koordinasi Penyusunan Laporan Keuangan Bulanan/Triwulanan/Semesteran SKPD (Laporan)		1,654,000

		<i>Jumlah Laporan Keuangan Bulanan/ Triwulanan/ Semesteran SKPD dan Laporan Koordinasi Penyusunan Laporan Keuangan Bulanan/Triwulanan/Semesteran SKPD (Laporan)</i>		1.00			1,000,000	
7.01.01.2.02.0008	Penyusunan Pelaporan dan Analisis Prognosis Realisasi Anggaran				35.818.250		12,140,000	
		<i>Jumlah Dokumen Pelaporan dan Analisis Prognosis Realisasi Anggaran (Dokumen)</i>		1			1,949,000	

			Jumlah Dokumen Pelaporan dan Analisis Prognosis Realisasi Anggaran (Dokumen)				1,180,000		
			Jumlah Dokumen Pelaporan dan Analisis Prognosis Realisasi Anggaran (Dokumen)				2,861,000		
			Jumlah Dokumen Pelaporan dan Analisis Prognosis Realisasi Anggaran (Dokumen)	1			1,000,000	1,000,000	
			Jumlah Dokumen Pelaporan dan Analisis Prognosis Realisasi Anggaran (Dokumen)	1.00			2,029,400		
			Jumlah Dokumen Pelaporan dan Analisis Prognosis Realisasi Anggaran (Dokumen)	2.00			1,574,000		
			Jumlah Dokumen Pelaporan dan Analisis Prognosis Realisasi Anggaran (Dokumen)	1			3,096,000		
			Jumlah Dokumen Pelaporan dan Analisis Prognosis Realisasi Anggaran (Dokumen)	1.00			2,000,000		
			Jumlah Dokumen Pelaporan dan Analisis Prognosis Realisasi Anggaran (Dokumen)	1			1,560,000		
			Jumlah Dokumen Pelaporan dan Analisis Prognosis Realisasi Anggaran (Dokumen)	1			1,979,200		
			Jumlah Dokumen Pelaporan dan Analisis Prognosis Realisasi Anggaran (Dokumen)	2			2,000,000		
			Jumlah Dokumen Pelaporan dan Analisis Prognosis Realisasi Anggaran (Dokumen)	5.00			2,000,000		
			Jumlah Dokumen Pelaporan dan Analisis Prognosis Realisasi Anggaran (Dokumen)				3,550,000		
							1,853,700		
			Jumlah Dokumen Pelaporan dan Analisis Prognosis Realisasi Anggaran (Dokumen)	1			1,731,000		
7.01.01.2.03	Administrasi Barang Milik Daerah pada Perangkat Daerah					23.942.200	14,103,000	-	

<i>Jumlah dokumen Administrasi Barang Milik Daerah pada Perangkat Daerah (Dokumen)</i>		2				
<i>Penyediaan Komponen Instalasi Listrik/Penerangan Bangunan Kantor (Paket)</i>		10				
<i>Jumlah Pengadaan Administrasi Barang Milik Daerah pada Perangkat Daerah (Unit)</i>		3				
<i>Jumlah dokumen Administrasi Barang Milik Daerah pada Perangkat Daerah (Dokumen)</i>		8				
<i>Penyediaan Peralatan dan Perlengkapan Kantor (Paket)</i>		7				
<i>Penyediaan Barang Cetak dan Penggandaan (Laporan / Dokumen)</i>		4				

		<i>Penyediaan Bahan Bacaan dan Peraturan Perundang-undangan (Dokumen)</i>		4				
		<i>Fasilitasi Kunjungan Tamu (Laporan / Dokumen)</i>		6				
		<i>Penyelenggaraan Rapat Koordinasi dan Konsultasi SKPD (Laporan / Dokumen)</i>		12				
7.01.01.2.03.0001	Penyusunan Perencanaan Kebutuhan Barang Milik Daerah SKPD					12.170.600		
		<i>Jumlah Rencana Kebutuhan Barang Milik Daerah SKPD (Dokumen)</i>		2			1,500,000	
		<i>Jumlah Rencana Kebutuhan Barang Milik Daerah SKPD (Dokumen)</i>					1,075,000	
		<i>Jumlah Rencana Kebutuhan Barang Milik Daerah SKPD (Dokumen)</i>		1.00			1,500,000	
		<i>Jumlah Rencana Kebutuhan Barang Milik Daerah SKPD (Dokumen)</i>					1,478,000	
7.01.01.2.03.0005	Rekonsiliasi dan Penyusunan Laporan Barang Milik Daerah pada SKPD					7.671.600		
		<i>Jumlah Laporan Rekonsiliasi dan Penyusunan Laporan Barang Milik Daerah pada SKPD (Laporan)</i>					1,730,000	
		<i>Jumlah Laporan Rekonsiliasi dan Penyusunan Laporan Barang Milik Daerah pada SKPD (Laporan)</i>		2			1,500,000	
		<i>Jumlah Laporan Rekonsiliasi dan Penyusunan Laporan Barang Milik Daerah pada SKPD (Laporan)</i>		1.00			2,500,000	
7.01.01.2.03.0006	Penatausahaan Barang Milik Daerah pada SKPD					4.100.000		
		<i>Jumlah Laporan Penatausahaan Barang Milik Daerah pada SKPD (Laporan)</i>					1,745,000	
		<i>Jumlah Laporan Penatausahaan Barang Milik Daerah pada SKPD (Laporan)</i>					1,075,000	

	7.01.01.2.05	Administrasi Kepegawaian Perangkat Daerah			1		76.676.500	44.763.800	10.000.000	
<i>Jumlah Dokumen Administrasi Kepegawaian Perangkat Daerah (Dokumen)</i>				1		76.676.500	44.763.800	10.000.000		

		Jumlah dokumen Administrasi Kepegawaian Perangkat Daerah (Dokumen)		2				
		Jumlah dokumen Administrasi Kepegawaian Perangkat Daerah (Dokumen)		5				
		Jumlah dokumen Administrasi Kepegawaian Perangkat Daerah (Laporan / Dokumen)		2				
		Jumlah dokumen Administrasi Kepegawaian Perangkat Daerah (Orang)		2				
		Jumlah dokumen Administrasi Kepegawaian Perangkat Daerah (Dokumen)		1				
7.01.01.2.05.0002	Pengadaan Pakaian Dinas beserta Atribut Kelengkapannya					10.800.000		
		Jumlah Paket Pakaian Dinas beserta Atribut Kelengkapan (Paket)		30.00			-	
7.01.01.2.05.0005	Monitoring, Evaluasi, dan Penilaian Kinerja Pegawai					2.626.500		
		Jumlah Dokumen Monitoring, Evaluasi, dan Penilaian Kinerja Pegawai (Dokumen)		2.00			2,000,000	
		Jumlah Dokumen Monitoring, Evaluasi, dan Penilaian Kinerja Pegawai (Dokumen)		1.00			1,013,800	
7.01.01.2.05.0009	Pendidikan dan Pelatihan Pegawai Berdasarkan Tugas dan Fungsi					63.250.000		
		Jumlah Pegawai Berdasarkan Tugas dan Fungsi yang Mengikuti Pendidikan dan Pelatihan (Orang)		2			5,000,000	5,000,000
		Jumlah Pegawai Berdasarkan Tugas dan Fungsi yang Mengikuti Pendidikan dan Pelatihan (Orang)		1.00			9,250,000	
		Jumlah Pegawai Berdasarkan Tugas dan Fungsi yang Mengikuti Pendidikan dan Pelatihan (Orang)		1.00			-	
		Jumlah Pegawai Berdasarkan Tugas dan Fungsi yang Mengikuti Pendidikan dan Pelatihan (Orang)					-	

Jumlah Pegawai Berdasarkan Tugas dan Fungsi yang Mengikuti Pendidikan dan Pelatihan (Orana)
Jumlah Pegawai Berdasarkan Tugas dan Fungsi yang Mengikuti Pendidikan dan Pelatihan (Orana)

1.00

5,000,000

5,000,000

			Jumlah Pegawai Berdasarkan Tugas dan Fungsi yang Mengikuti Pendidikan dan Pelatihan (Orang)		1		5,000,000	5,000,000	penataan
							7,500,000		
			Jumlah Pegawai Berdasarkan Tugas dan Fungsi yang Mengikuti Pendidikan dan Pelatihan (Orang)				5,000,000		
7.01.01.2.06	Administrasi Umum Perangkat Daerah					1.178.519.000	952,432,920	72,721,600	
			Jumlah Paket Pengadministrasian Umum (Paket)		1				
			Jumlah paket penyediaan administrasi umum (Organisasi)		6				
			Jumlah Paket Penyediaan Administrasi Umum (Paket)		4				
			Jumlah Paket Penyediaan Administrasi Umum (Paket)		4				
			Jumlah paket penyediaan administrasi umum (Organisasi)		24				
			Jumlah paket penyediaan administrasi umum (Paket)		26				
			Jumlah paket penyediaan administrasi umum (Paket)		38				
			Jumlah Paket Komponen Instalasi Listrik/Penerangan Bangunan Kantor yang Disediakan (Paket)		1				
			Jumlah paket penyediaan administrasi umum (Paket)		2				
			Penyediaan Jasa Surat Menyurat (Laporan)		750				
			Pelayanan Kantor yang memadai (Dokumen)		7				
			Jumlah paket penyediaan administrasi umum (Bulan)		24				

<i>Jumlah paket penyediaan administrasi umum (Paket)</i>		44		
<i>Jumlah Paket Penyediaan Administrasi Umum (Paket)</i>		30		
<i>Penyediaan Jasa Komunikasi, Sumber Daya Air dan Listrik (Laporan)</i>		72		

		Penyediaan Jasa Pelayanan Umum Kantor (Laporan)		6				
7.01.01.2.06.0001	Penyediaan Komponen Instalasi Listrik/Penerangan Bangunan Kantor					75.668.500		
		Jumlah Paket Komponen Instalasi Listrik/Penerangan Bangunan Kantor yang Disediakan (Paket)		1		4,144,200		
		Jumlah Paket Komponen Instalasi Listrik/Penerangan Bangunan Kantor yang Disediakan (Paket)		1		3,300,000		
		Jumlah Paket Komponen Instalasi Listrik/Penerangan Bangunan Kantor yang Disediakan (Paket)		12		10,167,400		
		Jumlah Paket Komponen Instalasi Listrik/Penerangan Bangunan Kantor yang Disediakan (Paket)		4.00		3,816,000		
		Jumlah Paket Komponen Instalasi Listrik/Penerangan Bangunan Kantor yang Disediakan (Paket)		10.00		3,574,000		
		Jumlah Paket Komponen Instalasi Listrik/Penerangan Bangunan Kantor yang Disediakan (Paket)		4		1,891,200	1,891,200	
		Jumlah Paket Komponen Instalasi Listrik/Penerangan Bangunan Kantor yang Disediakan (Paket)				3,000,000		
		Jumlah Paket Komponen Instalasi Listrik/Penerangan Bangunan Kantor yang Disediakan (Paket)				6,869,000		
		Jumlah Paket Komponen Instalasi Listrik/Penerangan Bangunan Kantor yang Disediakan (Paket)				1,947,600		
		Jumlah Paket Komponen Instalasi Listrik/Penerangan Bangunan Kantor yang Disediakan (Paket)		1		3,532,220		
		Jumlah Paket Komponen Instalasi Listrik/Penerangan Bangunan Kantor yang Disediakan (Paket)		8		3,784,000		
		Jumlah Paket Komponen Instalasi Listrik/Penerangan Bangunan Kantor yang Disediakan (Paket)		11		5,264,900		
		Jumlah Paket Komponen Instalasi Listrik/Penerangan Bangunan Kantor yang Disediakan (Paket)		15.00		3,000,000		

Jumlah Paket Komponen Instalasi
Listrik/Penerangan Bangunan Kantor
yang Disediakan
(Paket)
Jumlah Paket Komponen Instalasi
Listrik/Penerangan Bangunan Kantor
yang Disediakan
(Paket)

12

1

2,950,800

5,838,000

		Jumlah Paket Komponen Instalasi Listrik/Penerangan Bangunan Kantor yang Disediakan (Paket)		1			2,946,000		
							3,200,000		
		Jumlah Paket Komponen Instalasi Listrik/Penerangan Bangunan Kantor yang Disediakan (Paket)					3,540,000		
		Jumlah Paket Komponen Instalasi Listrik/Penerangan Bangunan Kantor yang Disediakan (Paket)		12			3,290,000		
7.01.01.2.06.0002	Penyediaan Peralatan dan Perlengkapan Kantor					132.129.400			
		Jumlah Paket Peralatan dan Perlengkapan Kantor yang Disediakan (Paket)		1			-		
							6,000,000		
		Jumlah Paket Peralatan dan Perlengkapan Kantor yang Disediakan (Paket)					8,500,000		
		Jumlah Paket Peralatan dan Perlengkapan Kantor yang Disediakan (Paket)		3			18,200,000	18,200,000	
		Jumlah Paket Peralatan dan Perlengkapan Kantor yang Disediakan (Paket)		5.00			19,973,000		
		Jumlah Paket Peralatan dan Perlengkapan Kantor yang Disediakan (Paket)		6			7,828,400		
							17,000,000		
		Jumlah Paket Peralatan dan Perlengkapan Kantor yang Disediakan (Paket)					8,500,000		
7.01.01.2.06.0005	Penyediaan Barang Cetak dan Penggandaan					287.867.000			

Jumlah Paket Barang Cetak dan Penggandaan yang Disediakan (Paket)		2		8,330,000		
Jumlah Paket Barang Cetak dan Penggandaan yang Disediakan (Paket)				13,030,000	11,030,000	<i>DIKURANGI 2 JUTA Bahan untuk Kegiatan Kantor Lainnya</i>
Jumlah Paket Barang Cetak dan Penggandaan yang Disediakan (Paket)		4		4,825,400	4,825,400	
Jumlah Paket Barang Cetak dan Penggandaan yang Disediakan (Paket)		10.00		15,145,200		
Jumlah Paket Barang Cetak dan Penggandaan yang Disediakan (Paket)		10.00		14,300,000		
Jumlah Paket Barang Cetak dan Penggandaan yang Disediakan (Paket)		12		28,630,000		
Jumlah Paket Barang Cetak dan Penggandaan yang Disediakan (Paket)		1		6,273,200		
Jumlah Paket Barang Cetak dan Penggandaan yang Disediakan (Paket)		1.00		12,202,800		

		Jumlah Paket Barang Cetak dan Penggandaan yang Disediakan (Paket)		6.00		7,000,000	
		Jumlah Paket Barang Cetak dan Penggandaan yang Disediakan (Paket)		4		12,491,200	
		Jumlah Paket Barang Cetak dan Penggandaan yang Disediakan (Paket)		1.00		9,946,400	
		Jumlah Paket Barang Cetak dan Penggandaan yang Disediakan (Paket)		5		7,400,000	
		Jumlah Paket Barang Cetak dan Penggandaan yang Disediakan (Paket)		12		17,095,000	
		Jumlah Paket Barang Cetak dan Penggandaan yang Disediakan (Paket)				22,720,000	
		Jumlah Paket Barang Cetak dan Penggandaan yang Disediakan (Paket)				9,000,000	
		Jumlah Paket Barang Cetak dan Penggandaan yang Disediakan (Paket)		1.00		4,624,000	
						26,386,500	
		Jumlah Paket Barang Cetak dan Penggandaan yang Disediakan (Paket)				24,000,000	
		Jumlah Paket Barang Cetak dan Penggandaan yang Disediakan (Paket)		2		2,670,000	
7.01.01.2.06.0006	Penyediaan Bahan Bacaan dan Peraturan Perundang-undangan					86.932.100	
		Jumlah Dokumen Bahan Bacaan dan Peraturan Perundang-Undangan yang Disediakan (Dokumen)		1.00		2,280,000	
		Jumlah Dokumen Bahan Bacaan dan Peraturan Perundang-Undangan yang Disediakan (Dokumen)		4		4,200,000	

Jumlah Dokumen Bahan Bacaan dan Peraturan Perundang-Undangan yang Disediakan (Dokumen)
Jumlah Dokumen Bahan Bacaan dan Peraturan Perundang-Undangan yang Disediakan (Dokumen)
Jumlah Dokumen Bahan Bacaan dan Peraturan Perundang-Undangan yang Disediakan (Dokumen)
Jumlah Dokumen Bahan Bacaan dan Peraturan Perundang-Undangan yang Disediakan (Dokumen)
Jumlah Dokumen Bahan Bacaan dan Peraturan Perundang-Undangan yang Disediakan (Dokumen)

2

5

4,560,000

4,200,000

5,040,000

5,040,000

5,540,000



5,540,000

		Jumlah Dokumen Bahan Bacaan dan Peraturan Perundang-Undangan yang Disediakan (Dokumen)		5.00			3,960,000		
		Jumlah Dokumen Bahan Bacaan dan Peraturan Perundang-Undangan yang Disediakan (Dokumen)		4			4,500,000		
		Jumlah Dokumen Bahan Bacaan dan Peraturan Perundang-Undangan yang Disediakan (Dokumen)		4			7,260,000		
		Jumlah Dokumen Bahan Bacaan dan Peraturan Perundang-Undangan yang Disediakan (Dokumen)		3			3,720,000		
		Jumlah Dokumen Bahan Bacaan dan Peraturan Perundang-Undangan yang Disediakan (Dokumen)		1			5,700,000		
		Jumlah Dokumen Bahan Bacaan dan Peraturan Perundang-Undangan yang Disediakan (Dokumen)		4.00			3,540,000		
		Jumlah Dokumen Bahan Bacaan dan Peraturan Perundang-Undangan yang Disediakan (Dokumen)		4.00			4,560,000		
		Jumlah Dokumen Bahan Bacaan dan Peraturan Perundang-Undangan yang Disediakan (Dokumen)		1.00			3,960,000		
		Jumlah Dokumen Bahan Bacaan dan Peraturan Perundang-Undangan yang Disediakan (Dokumen)		2			3,960,000		
		Jumlah Dokumen Bahan Bacaan dan Peraturan Perundang-Undangan yang Disediakan (Dokumen)		12			5,015,000		
		Jumlah Dokumen Bahan Bacaan dan Peraturan Perundang-Undangan yang Disediakan (Dokumen)					5,040,000		
7.01.01.2.06.0008	Fasilitasi Kunjungan Tamu					238.494.500			
		Jumlah Laporan Fasilitasi Kunjungan Tamu (Laporan)		1			4,750,000		
		Jumlah Laporan Fasilitasi Kunjungan Tamu (Laporan)					12,006,000	8,806,000	DIKURANGI 3.200.000
		Jumlah Laporan Fasilitasi Kunjungan Tamu (Laporan)					11,868,000		
		Jumlah Laporan Fasilitasi Kunjungan Tamu (Laporan)		6			4,339,000	4,339,000	

Jumlah Laporan Fasilitas Kunjungan
Tamu
(Laporan)

12.00

6,000,000



		Jumlah Laporan Fasilitas Kunjungan Tamu (Laporan)	4			2,784,000		
		Jumlah Laporan Fasilitas Kunjungan Tamu (Laporan)	12			10,000,000		
		Jumlah Laporan Fasilitas Kunjungan Tamu (Laporan)	1			6,395,000		
		Jumlah Laporan Fasilitas Kunjungan Tamu (Laporan)	1			6,085,000		
		Jumlah Laporan Fasilitas Kunjungan Tamu (Laporan)	12.00			4,860,000		
		Jumlah Laporan Fasilitas Kunjungan Tamu (Laporan)	2			13,086,000		
		Jumlah Laporan Fasilitas Kunjungan Tamu (Laporan)	1.00			9,000,000		
		Jumlah Laporan Fasilitas Kunjungan Tamu (Laporan)	12			14,927,000		
		Jumlah Laporan Fasilitas Kunjungan Tamu (Laporan)	12			5,475,000		
		Jumlah Laporan Fasilitas Kunjungan Tamu (Laporan)				11,020,000		
		Jumlah Laporan Fasilitas Kunjungan Tamu (Laporan)				7,559,500		
		Jumlah Laporan Fasilitas Kunjungan Tamu (Laporan)	1			2,580,000		
						27,703,500		
		Jumlah Laporan Fasilitas Kunjungan Tamu (Laporan)	1.00			8,340,000		
7.01.01.2.06.0009	Penyelenggaraan Rapat Koordinasi dan Konsultasi SKPD					357.427.500		
		Jumlah Laporan Penyelenggaraan Rapat Koordinasi dan Konsultasi SKPD (Laporan)	30			25,010,000		
		Jumlah Laporan Penyelenggaraan Rapat Koordinasi dan Konsultasi SKPD (Laporan)				25,660,000		

Jumlah Laporan Penyelenggaraan Rapat Koordinasi dan Konsultasi SKPD (Laporan)			21,839,000
Jumlah Laporan Penyelenggaraan Rapat Koordinasi dan Konsultasi SKPD (Laporan)	1		21,625,000
Jumlah Laporan Penyelenggaraan Rapat Koordinasi dan Konsultasi SKPD (Laporan)	1.00		24,306,500
Jumlah Laporan Penyelenggaraan Rapat Koordinasi dan Konsultasi SKPD (Laporan)	12		12,900,000
			12,900,000 penataan

			Jumlah Laporan Penyelenggaraan Rapat Koordinasi dan Konsultasi SKPD (Laporan)		12		1,730,000		
			Jumlah Laporan Penyelenggaraan Rapat Koordinasi dan Konsultasi SKPD (Laporan)				26,360,000		
			Jumlah Laporan Penyelenggaraan Rapat Koordinasi dan Konsultasi SKPD (Laporan)		20		17,225,000		
			Jumlah Laporan Penyelenggaraan Rapat Koordinasi dan Konsultasi SKPD (Laporan)				13,122,000		
			Jumlah Laporan Penyelenggaraan Rapat Koordinasi dan Konsultasi SKPD (Laporan)		2		5,665,000	5,190,000	Adanya belanja yang kurang sesuai dengan kebutuhan
			Jumlah Laporan Penyelenggaraan Rapat Koordinasi dan Konsultasi SKPD (Laporan)		1		22,863,000		
			Jumlah Laporan Penyelenggaraan Rapat Koordinasi dan Konsultasi SKPD (Laporan)		2		17,225,000		
			Jumlah Laporan Penyelenggaraan Rapat Koordinasi dan Konsultasi SKPD (Laporan)		5		8,650,000		
			Jumlah Laporan Penyelenggaraan Rapat Koordinasi dan Konsultasi SKPD (Laporan)		1		-		
			Jumlah Laporan Penyelenggaraan Rapat Koordinasi dan Konsultasi SKPD (Laporan)		1.00		-		
			Jumlah Laporan Penyelenggaraan Rapat Koordinasi dan Konsultasi SKPD (Laporan)		11.00		4,325,000		
			Jumlah Laporan Penyelenggaraan Rapat Koordinasi dan Konsultasi SKPD (Laporan)		3		20,803,000		
			Jumlah Laporan Penyelenggaraan Rapat Koordinasi dan Konsultasi SKPD (Laporan)		1.00		24,145,000		
7.01.01.2.07	Pengadaan Barang Milik Daerah Penunjang Urusan Pemerintah Daerah					405.405.350	176,502,000	6,700,000	

Jumlah barang milik daerah penunjang
urusan pemerintahan daerah yang
disediakan
(Unit)
Jumlah Barang Milik Daerah
Penunjang Urusan Pemerintah Daerah
yang diadakan
(Unit)
Jumlah Barang Milik Daerah
Penunjang Urusan Pemerintah Daerah
yang diadakan
(Paket)
Jumlah Barang Milik Daerah
Penunjang Urusan Pemerintah Daerah
yang diadakan
(Unit)

1

20

12

10

		Jumlah Barang Milik Daerah Penunjang Urusan Pemerintah Daerah yang diadakan (%)		100				
		Jumlah Barang Milik Daerah Penunjang Urusan Pemerintah Daerah yang diadakan (Unit)		4				
		Jumlah Barang Milik Daerah Penunjang Urusan Pemerintah Daerah yang diadakan (Unit)		3				
		jumlah pengadaan barang milik daerah (Unit)		4				
		Jumlah Kendaraan Perorangan Dinas atau Kendaraan Dinas Jabatan yang Dipelihara dan dibayarka Pajak Kendaraan (Unit)		3				
7.01.01.2.07.0005	Pengadaan Mebel					163.705.000		
		Jumlah Paket Mebel yang Disediakan (Unit)					3,000,000	
		Jumlah Paket Mebel yang Disediakan (Unit)		20			6,700,000	6,700,000
		Jumlah Paket Mebel yang Disediakan (Unit)		52.00			5,300,000	
		Jumlah Paket Mebel yang Disediakan (Unit)		1.00			6,750,000	
		Jumlah Paket Mebel yang Disediakan (Unit)					6,000,000	
		Jumlah Paket Mebel yang Disediakan (Unit)		1.00			1,000,000	
		Jumlah Paket Mebel yang Disediakan (Unit)		4			9,135,000	
		Jumlah Paket Mebel yang Disediakan (Unit)		1			4,800,000	
		Jumlah Paket Mebel yang Disediakan (Unit)		1			-	
		Jumlah Paket Mebel yang Disediakan (Unit)		1.00			2,250,000	

7.01.01.2.07.0006	Pengadaan Peralatan dan Mesin Lainnya					241.700.350			
		<i>Jumlah Unit Peralatan dan Mesin Lainnya yang Disediakan (Unit)</i>		2			16,750,000		
		<i>Jumlah Unit Peralatan dan Mesin Lainnya yang Disediakan (Unit)</i>		3.00			8,500,000		
		<i>Jumlah Unit Peralatan dan Mesin Lainnya yang Disediakan (Unit)</i>		1.00			16,750,000		
		<i>Jumlah Unit Peralatan dan Mesin Lainnya yang Disediakan (Unit)</i>		7			17,850,000		

			Jumlah Unit Peralatan dan Mesin Lainnya yang Disediakan (Unit)	1.00			22,967,000		
			Jumlah Unit Peralatan dan Mesin Lainnya yang Disediakan (Unit)	1			-		
			Jumlah Unit Peralatan dan Mesin Lainnya yang Disediakan (Unit)	40.00			8,500,000		
			Jumlah Unit Peralatan dan Mesin Lainnya yang Disediakan (Unit)				16,750,000		
			Jumlah Unit Peralatan dan Mesin Lainnya yang Disediakan (Unit)	5.00			23,500,000		
7.01.01.2.08	Penyediaan Jasa Penunjang Urusan Pemerintahan Daerah					2.197.507.100	1,779,692,900	480,305,400	
			Jumlah Sub Organisasi Disediakan Jasa Penunjang Urusan Pemerintahan Daerah (Kejatan/lokus)	2					
			Jumlah Surat Menyurat Penyediaan Jasa Penunjang Urusan Pemerintahan Daerah (Laporan)	1					
			Jumlah sub organisasi yang disediakan jasa Penunjang Urusan Pemerintahan Daerah (Laporan / Dokumen)	8					
			Jumlah Sub Organisasi yang disediakan Jasa Penunjang Urusan Pemerintahan Daerah (Unit)	2					
			Jumlah Sub Organisasi yang disediakan jasa penunjang urusan pemerintahan daerah (Unit)	1					
			Jumlah sub organisasi yang disediakan jasa Penunjang Urusan Pemerintahan Daerah (Organisasi)	159					
			Jumlah sub organisasi yang disediakan jasa Penunjang Urusan Pemerintahan Daerah (Urusan)	4					
			Jumlah sub organisasi yang disediakan jasa Penunjang Urusan Pemerintahan Daerah (Dokumen)	6					

Jumlah sub organisasi yang disediakan
jasa Penunjang Urusan Pemerintahan
Daerah
(Organisasi)



6



		Jumlah Sub Organisasi Disediakan Jasa Penunjang Urusan Pemerintahan Daerah (Kegiatan/lokus) Penyediaan Jasa Surat Menyurat (Laporan)		1				
		Penyediaan Jasa Komunikasi, Sumber Daya Air dan Listrik (Laporan)		750				
		Penyediaan Jasa Pelayanan Umum Kantor (Laporan)		72				
				6				
7.01.01.2.08.0001	Penyediaan Jasa Surat Menyurat					52.178.500		
		Jumlah Laporan Penyediaan Jasa Surat Menyurat (Laporan)		1.00			3,000,000	
		Jumlah Laporan Penyediaan Jasa Surat Menyurat (Laporan)		1.00			3,000,000	
		Jumlah Laporan Penyediaan Jasa Surat Menyurat (Laporan)		1.00			2,000,000	
		Jumlah Laporan Penyediaan Jasa Surat Menyurat (Laporan)					4,130,000	
		Jumlah Laporan Penyediaan Jasa Surat Menyurat (Laporan)					3,000,000	
		Jumlah Laporan Penyediaan Jasa Surat Menyurat (Laporan)		4800			3,000,000	
							300,000	
		Jumlah Laporan Penyediaan Jasa Surat Menyurat (Laporan)					3,000,000	
		Jumlah Laporan Penyediaan Jasa Surat Menyurat (Laporan)					3,000,000	
		Jumlah Laporan Penyediaan Jasa Surat Menyurat (Laporan)		150			300,000	300,000
		Jumlah Laporan Penyediaan Jasa Surat Menyurat (Laporan)		12.00			7,864,000	
		Jumlah Laporan Penyediaan Jasa Surat Menyurat (Laporan)		6			4,000,000	
		Jumlah Laporan Penyediaan Jasa Surat Menyurat (Laporan)		3			3,500,000	

Jumlah Laporan Penyediaan Jasa
Surat Menyurat
(Laporan)
Jumlah Laporan Penyediaan Jasa
Surat Menyurat
(Laporan)
Jumlah Laporan Penyediaan Jasa
Surat Menyurat
(Laporan)

50.00

2

10

1,500,000

200,000

200,000

7.01.01.2.08.0002	Penyediaan Jasa Komunikasi, Sumber Daya Air dan Listrik					209.419.500			
		Jumlah Laporan Penyediaan Jasa Komunikasi, Sumber Daya Air dan Listrik yang Disediakan (Laporan)		72			16,680,000		
		Jumlah Laporan Penyediaan Jasa Komunikasi, Sumber Daya Air dan Listrik yang Disediakan (Laporan)		12.00			13,950,000		
		Jumlah Laporan Penyediaan Jasa Komunikasi, Sumber Daya Air dan Listrik yang Disediakan (Laporan)		12.00			9,600,000		
		Jumlah Laporan Penyediaan Jasa Komunikasi, Sumber Daya Air dan Listrik yang Disediakan (Laporan)		3			25,400,000	25,400,000	
		Jumlah Laporan Penyediaan Jasa Komunikasi, Sumber Daya Air dan Listrik yang Disediakan (Laporan)					6,600,000		
		Jumlah Laporan Penyediaan Jasa Komunikasi, Sumber Daya Air dan Listrik yang Disediakan (Laporan)					7,800,000		
		Jumlah Laporan Penyediaan Jasa Komunikasi, Sumber Daya Air dan Listrik yang Disediakan (Laporan)					6,680,000		
		Jumlah Laporan Penyediaan Jasa Komunikasi, Sumber Daya Air dan Listrik yang Disediakan (Laporan)		1.00			7,200,000		
		Jumlah Laporan Penyediaan Jasa Komunikasi, Sumber Daya Air dan Listrik yang Disediakan (Laporan)		1			3,000,000		
		Jumlah Laporan Penyediaan Jasa Komunikasi, Sumber Daya Air dan Listrik yang Disediakan (Laporan)					7,200,000		
		Jumlah Laporan Penyediaan Jasa Komunikasi, Sumber Daya Air dan Listrik yang Disediakan (Laporan)					4,800,000		
		Jumlah Laporan Penyediaan Jasa Komunikasi, Sumber Daya Air dan Listrik yang Disediakan (Laporan)		12			3,600,000		
		Jumlah Laporan Penyediaan Jasa Komunikasi, Sumber Daya Air dan Listrik yang Disediakan (Laporan)		3			9,000,000		
		Jumlah Laporan Penyediaan Jasa Komunikasi, Sumber Daya Air dan Listrik yang Disediakan (Laporan)		1.00			9,360,000		

Jumlah Laporan Penyediaan Jasa Komunikasi, Sumber Daya Air dan Listrik yang Disediakan (Laporan)

3

8,400,000

9,000,000

Perubahan Anggaran dengan menghilangkan anggaran belanja tagihan telepon karena tagihan telepon sudah tidak tersedia kembali di tahun anggaran 2024. Menambah belanja kawat/faksimili/internet/tv berlangganan (belanja paket internet mobile 70 gb) untuk keperluan akses internet SIPD Perencanaan, Penatausahaan Keuangan, Akuntansi Pelaporan dan keperluan internet untuk kebutuhan kantor lainnya

		Jumlah Laporan Penyediaan Jasa Komunikasi, Sumber Daya Air dan Listrik yang Disediakan (Laporan)		36.00			11,900,000		
		Jumlah Laporan Penyediaan Jasa Komunikasi, Sumber Daya Air dan Listrik yang Disediakan (Laporan)		3.00			7,080,000		
		Jumlah Laporan Penyediaan Jasa Komunikasi, Sumber Daya Air dan Listrik yang Disediakan (Laporan)		3			7,440,000		
		Jumlah Laporan Penyediaan Jasa Komunikasi, Sumber Daya Air dan Listrik yang Disediakan (Laporan)					17,660,000		
7.01.01.2.08.0003	Penyediaan Jasa Peralatan dan Perlengkapan Kantor					103.510.000			
		Jumlah Laporan Penyediaan Jasa Peralatan dan Perlengkapan Kantor yang Disediakan (Laporan)		1.00			10,762,500		
		Jumlah Laporan Penyediaan Jasa Peralatan dan Perlengkapan Kantor yang Disediakan (Laporan)					24,586,000		
		Jumlah Laporan Penyediaan Jasa Peralatan dan Perlengkapan Kantor yang Disediakan (Laporan)		12			26,592,000		
		Jumlah Laporan Penyediaan Jasa Peralatan dan Perlengkapan Kantor yang Disediakan (Laporan)		3			-		
7.01.01.2.08.0004	Penyediaan Jasa Pelayanan Umum Kantor					1.832.399.100			
		Jumlah Laporan Penyediaan Jasa Pelayanan Umum Kantor yang Disediakan (Laporan)		1			24,510,000		
		Jumlah Laporan Penyediaan Jasa Pelayanan Umum Kantor yang Disediakan (Laporan)		6			52,647,200		
		Jumlah Laporan Penyediaan Jasa Pelayanan Umum Kantor yang Disediakan (Laporan)					150,162,800		
		Jumlah Laporan Penyediaan Jasa Pelayanan Umum Kantor yang Disediakan (Laporan)					181,002,000	37,002,000	DIPINDAH KE PELAYANAN UMUM KANTOR KELURAHAN

Jumlah Laporan Penyediaan Jasa
Pelayanan Umum Kantor yang
Disediakan
(Laporan)

Jumlah Laporan Penyediaan Jasa
Pelayanan Umum Kantor yang
Disediakan
(Laporan)

6

25,051,400

176,251,400

Penambahan Belanja
Jasa Tenaga
Ketenteraman, Ketertiban
Umum, dan Perlindungan
Masyarakat 144 jt
pindahan dari
subkegiatan kecamatan

232,352,000


232,352,000

			Jumlah Laporan Penyediaan Jasa Pelayanan Umum Kantor yang Disediakan (Laporan)	1.00			56,113,000		
			Jumlah Laporan Penyediaan Jasa Pelayanan Umum Kantor yang Disediakan (Laporan)	12.00			49,243,000		
			Jumlah Laporan Penyediaan Jasa Pelayanan Umum Kantor yang Disediakan (Laporan)				27,240,000		
			Jumlah Laporan Penyediaan Jasa Pelayanan Umum Kantor yang Disediakan (Laporan)	3			156,552,000		
			Jumlah Laporan Penyediaan Jasa Pelayanan Umum Kantor yang Disediakan (Laporan)	3			217,742,000		
			Jumlah Laporan Penyediaan Jasa Pelayanan Umum Kantor yang Disediakan (Laporan)	6.00			45,398,000		
			Jumlah Laporan Penyediaan Jasa Pelayanan Umum Kantor yang Disediakan (Laporan)	12			35,740,000		
			Jumlah Laporan Penyediaan Jasa Pelayanan Umum Kantor yang Disediakan (Laporan)	2.00			36,030,000		
			Jumlah Laporan Penyediaan Jasa Pelayanan Umum Kantor yang Disediakan (Laporan)	12.00			49,078,000		
			Jumlah Laporan Penyediaan Jasa Pelayanan Umum Kantor yang Disediakan (Laporan)	12			37,000,000		
			Jumlah Laporan Penyediaan Jasa Pelayanan Umum Kantor yang Disediakan (Laporan)				54,272,000		
			Jumlah Laporan Penyediaan Jasa Pelayanan Umum Kantor yang Disediakan (Laporan)				24,840,000		
			Jumlah Laporan Penyediaan Jasa Pelayanan Umum Kantor yang Disediakan (Laporan)	1.00			37,435,000		
7.01.01.2.09	Pemeliharaan Barang Milik Daerah Penunjang Urusan Pemerintahan Daerah					968.107.603	535,752,210	94,148,750	

Jumlah Barang Milik Daerah
Penunjang Urusan Pemerintahan
Daerah yang dipelihara
(Unit)



7



Jumlah Pemeliharaan Barang Milik Daerah Penunjang Urusan Pemerintahan Daerah (Unit)	1				
Jumlah Barang Milik Daerah Penunjang Urusan Pemerintahan Daerah yang dipelihara (Unit)	8				
Penyediaan Jasa Pemeliharaan, Biaya Pemeliharaan, dan Pajak Kendaraan Perorangan Dinas atau Kendaraan Dinas Jabatan (Unit)	3				
Jumlah Barang Milik Daerah Penunjang Urusan Pemerintahan Daerah yang dipelihara (Unit)	11				
Jumlah Barang Milik Daerah Penunjang Urusan Pemerintahan Daerah yang Dipelihara (Unit)	2				
Jumlah Barang Milik Daerah Penunjang Urusan Pemerintahan Daerah yang Dipelihara (Unit)	2				
Jumlah Barang Milik Daerah Penunjang Urusan Pemerintahan Daerah yang dipelihara (%)	100				
Jumlah Barang Milik Daerah Penunjang Urusan Pemerintahan Daerah yang dipelihara (Unit)	8				
Jumlah Barang Milik Daerah Penunjang Urusan Pemerintahan Daerah yang dipelihara (Unit)	10				
Jumlah Barang Milik Daerah Penunjang Urusan Pemerintahan Daerah yang dipelihara (Unit)	16				
Jumlah barang milik daerah penunjangurusan pemerintahan daerah yang dipelihara (Unit)	16				
Pemeliharaan Peralatan dan Mesin Lainnya (Unit)	3				
Pemeliharaan/Rehabilitasi Gedung Kantor dan Bangunan Lainnya (Unit)	1				
Pemeliharaan/Rehabilitasi Sarana dan Prasarana Gedung Kantor atau Bangunan Lainnya (Unit)	1				

7.01.01.2.09.0001

Penyediaan Jasa Pemeliharaan, Biaya Pemeliharaan, dan Pajak Kendaraan Perorangan Dinas atau Kendaraan Dinas Jabatan

Jumlah Kendaraan Perorangan Dinas atau Kendaraan Dinas Jabatan yang Dipelihara dan dibayarkan Pajaknya (Unit)

5.00

Jumlah Kendaraan Perorangan Dinas atau Kendaraan Dinas Jabatan yang Dipelihara dan dibayarkan Pajaknya (Unit)

3.00

297.680.000

19,500,000

15,000,000

		<i>Jumlah Kendaraan Perorangan Dinas atau Kendaraan Dinas Jabatan yang Dipelihara dan dibayarkan Pajaknya (Unit)</i>		4.00			14,550,000	
		<i>Jumlah Kendaraan Perorangan Dinas atau Kendaraan Dinas Jabatan yang Dipelihara dan dibayarkan Pajaknya (Unit)</i>		2			17,750,000	
		<i>Jumlah Kendaraan Perorangan Dinas atau Kendaraan Dinas Jabatan yang Dipelihara dan dibayarkan Pajaknya (Unit)</i>		2			17,450,000	
		<i>Jumlah Kendaraan Perorangan Dinas atau Kendaraan Dinas Jabatan yang Dipelihara dan dibayarkan Pajaknya (Unit)</i>					19,800,000	
		<i>Jumlah Kendaraan Perorangan Dinas atau Kendaraan Dinas Jabatan yang Dipelihara dan dibayarkan Pajaknya (Unit)</i>					15,850,000	
		<i>Jumlah Kendaraan Perorangan Dinas atau Kendaraan Dinas Jabatan yang Dipelihara dan dibayarkan Pajaknya (Unit)</i>		1.00			2,300,000	
		<i>Jumlah Kendaraan Perorangan Dinas atau Kendaraan Dinas Jabatan yang Dipelihara dan dibayarkan Pajaknya (Unit)</i>					4,000,000	
		<i>Jumlah Kendaraan Perorangan Dinas atau Kendaraan Dinas Jabatan yang Dipelihara dan dibayarkan Pajaknya (Unit)</i>		5			17,000,000	
		<i>Jumlah Kendaraan Perorangan Dinas atau Kendaraan Dinas Jabatan yang Dipelihara dan dibayarkan Pajaknya (Unit)</i>		5			18,250,000	18,250,000
7.01.01.2.09.0002	Penyediaan Jasa Pemeliharaan, Biaya Pemeliharaan, Pajak dan Perizinan Kendaraan Dinas Operasional atau Lapangan					208.071.388		
		<i>Jumlah Kendaraan Dinas Operasional atau Lapangan yang Dipelihara dan dibayarkan Pajak dan Perizinannya (Unit)</i>		40.00			15,000,000	
		<i>Jumlah Kendaraan Dinas Operasional atau Lapangan yang Dipelihara dan dibayarkan Pajak dan Perizinannya (Unit)</i>		2			14,000,000	

*Jumlah Kendaraan Dinas Operasional
atau Lapangan yang Dipelihara dan
dibayarkan Pajak dan Perizinannya
(Unit)*

3

*Jumlah Kendaraan Dinas Operasional
atau Lapangan yang Dipelihara dan
dibayarkan Pajak dan Perizinannya
(Unit)*

2

*Jumlah Kendaraan Dinas Operasional
atau Lapangan yang Dipelihara dan
dibayarkan Pajak dan Perizinannya
(Unit)*

2

*Jumlah Kendaraan Dinas Operasional
atau Lapangan yang Dipelihara dan
dibayarkan Pajak dan Perizinannya
(Unit)*

900,000

4,350,000

4,350,000

19,000,000

		Jumlah Kendaraan Dinas Operasional atau Lapangan yang Dipelihara dan dibayarkan Pajak dan Perizinannya (Unit)		5			900,000	900,000	
		Jumlah Kendaraan Dinas Operasional atau Lapangan yang Dipelihara dan dibayarkan Pajak dan Perizinannya (Unit)					21,900,000	19,200,000	DIKURANGI PUNYA KELURAHAN
								3,300,000	pindahan dari subkegiatan kecamatan
		Jumlah Kendaraan Dinas Operasional atau Lapangan yang Dipelihara dan dibayarkan Pajak dan Perizinannya (Unit)		1			15,850,000		
		Jumlah Kendaraan Dinas Operasional atau Lapangan yang Dipelihara dan dibayarkan Pajak dan Perizinannya (Unit)		3			18,150,000		
		Jumlah Kendaraan Dinas Operasional atau Lapangan yang Dipelihara dan dibayarkan Pajak dan Perizinannya (Unit)					1,750,000		
7.01.01.2.09.0006	Pemeliharaan Peralatan dan Mesin Lainnya					100.414.700			
		Jumlah Peralatan dan Mesin Lainnya yang Dipelihara (Unit)					3,000,000	3,000,000	penataan kode rekening
		Jumlah Peralatan dan Mesin Lainnya yang Dipelihara (Unit)		4			12,770,000	12,770,000	
		Jumlah Peralatan dan Mesin Lainnya yang Dipelihara (Unit)		7.00			1,380,000		
		Jumlah Peralatan dan Mesin Lainnya yang Dipelihara (Unit)		5.00			2,690,000		
		Jumlah Peralatan dan Mesin Lainnya yang Dipelihara (Unit)					4,500,000		
		Jumlah Peralatan dan Mesin Lainnya yang Dipelihara (Unit)		3			2,250,000		
		Jumlah Peralatan dan Mesin Lainnya yang Dipelihara (Unit)		2			2,250,000		
		Jumlah Peralatan dan Mesin Lainnya yang Dipelihara (Unit)		6.00			2,940,000		
		Jumlah Peralatan dan Mesin Lainnya yang Dipelihara (Unit)		2			1,500,000		

Jumlah Peralatan dan Mesin Lainnya yang Dipelihara (Unit)	1.00	1,380,000
Jumlah Peralatan dan Mesin Lainnya yang Dipelihara (Unit)		4,057,000
Jumlah Peralatan dan Mesin Lainnya yang Dipelihara (Unit)	5	5,840,000
Jumlah Peralatan dan Mesin Lainnya yang Dipelihara (Unit)	7	8,590,000

		Jumlah Peralatan dan Mesin Lainnya yang Dipelihara (Unit)		2			3,000,000		
							2,940,000		
		Jumlah Peralatan dan Mesin Lainnya yang Dipelihara (Unit)		7			4,930,000		
7.01.01.2.09.0009	Pemeliharaan/Rehabilitasi Gedung Kantor dan Bangunan Lainnya					228.620.015			
		Jumlah Gedung Kantor dan Bangunan Lainnya yang Dipelihara/Direhabilitasi (Unit)					10,000,000		
		Jumlah Gedung Kantor dan Bangunan Lainnya yang Dipelihara/Direhabilitasi (Unit)					10,000,000		
		Jumlah Gedung Kantor dan Bangunan Lainnya yang Dipelihara/Direhabilitasi (Unit)		1			10,000,000		
		Jumlah Gedung Kantor dan Bangunan Lainnya yang Dipelihara/Direhabilitasi (Unit)		1			10,075,000		
		Jumlah Gedung Kantor dan Bangunan Lainnya yang Dipelihara/Direhabilitasi (Unit)		1			4,998,000		
		Jumlah Gedung Kantor dan Bangunan Lainnya yang Dipelihara/Direhabilitasi (Unit)		1.00			23,400,000		
		Jumlah Gedung Kantor dan Bangunan Lainnya yang Dipelihara/Direhabilitasi (Unit)		1.00			11,252,000		
		Jumlah Gedung Kantor dan Bangunan Lainnya yang Dipelihara/Direhabilitasi (Unit)		1.00			24,612,800		
		Jumlah Gedung Kantor dan Bangunan Lainnya yang Dipelihara/Direhabilitasi (Unit)		1.00			13,598,660		
							-		
		Jumlah Gedung Kantor dan Bangunan Lainnya yang Dipelihara/Direhabilitasi (Unit)					10,000,000		

7.01.01.2.09.0010	Pemeliharaan/Rehabilitasi Sarana dan Prasarana Gedung Kantor atau Bangunan Lainnya					82.197.500			
		<i>Jumlah Sarana dan Prasarana Gedung Kantor atau Bangunan Lainnya yang Dipelihara/Direhabilitasi (Unit)</i>					7,040,000		
		<i>Jumlah Sarana dan Prasarana Gedung Kantor atau Bangunan Lainnya yang Dipelihara/Direhabilitasi (Unit)</i>		2			2,360,000	2,360,000	
		<i>Jumlah Sarana dan Prasarana Gedung Kantor atau Bangunan Lainnya yang Dipelihara/Direhabilitasi (Unit)</i>		1			10,320,000		
		<i>Jumlah Sarana dan Prasarana Gedung Kantor atau Bangunan Lainnya yang Dipelihara/Direhabilitasi (Unit)</i>		1			13,098,500		

7.01.01.2.09.0011	Pemeliharaan/Rehabilitasi Sarana dan Prasarana Pendukung Gedung Kantor atau Bangunan Lainnya						51.124.000			
								10,665,000		
								9,740,250		
				1				12,975,000	34,368,750	merubah rincian pada rekening belanja Bahan Bangunan dan Konstruksi untuk membeli seng dan komponennya
2. 7.01.02	PROGRAM PENYELENGGARAAN PEMERINTAHAN DAN PELAYANAN PUBLIK						389,647,600	207,466,800	27,803,600	
				100						
				80						
				100						
				25						

Persentase penyelenggaraan pemerintahan dan pelayanan publik yang dilaksanakan (%)

100

Persentase penyelenggaraan pemerintahan dan pelayanan publik yang dilaksanakan (%)

100

Persentase penyelenggaraan pemerintahan dan pelayanan publik yang dilaksanakan (%)

100

Persentase penyelenggaraan pemerintahan dan pelayanan publik yang dilaksanakan (%)

25

			Persentase penyelenggaraan pemerintahan dan pelayanan publik yang dilaksanakan (%)		100				
			Persentase penyelenggaraan pemerintahan dan pelayanan publik yang dilaksanakan (%)		100				
			Persentase penyelenggaraan pemerintahan dan pelayanan publik yang dilaksanakan (%)		100				
			Persentase penyelenggaraan pemerintahan dan pelayanan publik yang dilaksanakan (%)		100				
7.01.02.2.01	Koordinasi Penyelenggaraan Kegiatan Pemerintahan di Tingkat Kecamatan					58.607.000	12,414,600	-	
			<i>Jumlah dokumen Koordinasi Penyelenggaraan Kegiatan Pemerintahan di Tingkat Kecamatan yang disusun (Laporan)</i>		1				
			<i>Jumlah Urusan Pemerintahan yang Dilimpahkan kepada Camat (Dokumen)</i>		1				
			<i>Jumlah dokumen Koordinasi Penyelenggaraan Kegiatan Pemerintahan di Tingkat Kecamatan yang disusing (Dokumen)</i>		5				
7.01.02.2.01.0001	Koordinasi/Sinergi Perencanaan dan Pelaksanaan Kegiatan Pemerintahan dengan Perangkat Daerah dan Instansi Vertikal Terkait					58.607.000			
			<i>Jumlah Laporan Koordinasi/Sinergi Perencanaan dan Pelaksanaan Kegiatan Pemerintahan dengan Perangkat Daerah dan Instansi Vertikal Terkait (Laporan)</i>		1		5,798,600		



<i>Jumlah Laporan Koordinasi/Sinergi Perencanaan dan Pelaksanaan Kegiatan Pemerintahan dengan Perangkat Daerah dan Instansi Vertikal Terkait (Laporan)</i>		2.00		6,616,000		
<i>Jumlah Laporan Koordinasi/Sinergi Perencanaan dan Pelaksanaan Kegiatan Pemerintahan dengan Perangkat Daerah dan Instansi Vertikal Terkait (Laporan)</i>		1.00		-		
<i>Jumlah Laporan Koordinasi/Sinergi Perencanaan dan Pelaksanaan Kegiatan Pemerintahan dengan Perangkat Daerah dan Instansi Vertikal Terkait (Laporan)</i>		1		-		

7.01.02.2.04	Pelaksanaan Urusan Pemerintahan yang Dilimpahkan kepada Camat	<p>Jumlah dokumen Koordinasi Penyelenggaraan Kegiatan Pemerintahan di Tingkat Kecamatan yang disusun (Dokumen) 2</p> <p>Jumlah pelaksanaan urusan pemerintahan yang dilimpahkan kepada camat (Laporan) 2</p> <p>Jumlah Urusan Pemerintahan yang Dilimpahkan kepada Camat (%) 100</p> <p>Jumlah Urusan Pemerintahan yang Dilimpahkan kepada Camat (Urusan) 50</p> <p>Pelaksanaan Urusan Pemerintahan yang Terkait dengan Pelayanan Perizinan Non Usaha (Dokumen) 50</p> <p>Jumlah Urusan Pemerintahan Yang Dilimpahkan Kepada Camat (*) 2</p> <p>Jumlah Urusan Pemerintahan yang Dilimpahkan kepada Camat (Urusan) 2</p> <p>Jumlah Urusan Pemerintahan yang Dilimpahkan kepada Camat (Dokumen) 2</p> <p>Jumlah Urusan Pemerintahan yang Dilimpahkan kepada Camat (Urusan) 2</p> <p>Jumlah urusan pemerintahan yang dilimpahkan kepada camat (Urusan) 2</p> <p>Pelaksanaan Urusan Pemerintahan yang Terkait dengan Kewenangan Lain yang Dilimpahkan (Laporan) 12</p>				331.040.600	195,052,200	27,803,600	
7.01.02.2.04.0001	Pelaksanaan Urusan Pemerintahan yang Terkait dengan Pelayanan Perizinan Non Usaha	<p>Jumlah Dokumen Non Perizinan Usaha yang Dilaksanakan (Dokumen) 50</p> <p>Jumlah Dokumen Non Perizinan Usaha yang Dilaksanakan (Dokumen) 1.00</p>				164.723.900	10,844,000	14,857,000	

Jumlah Dokumen Non Perizinan
Usaha yang Dilaksanakan
(Dokumen)
Jumlah Dokumen Non Perizinan
Usaha yang Dilaksanakan
(Dokumen)
Jumlah Dokumen Non Perizinan
Usaha yang Dilaksanakan
(Dokumen)

3

10,000,000
5,255,000
2,005,000



		Jumlah Dokumen Non Perizinan Usaha yang Dilaksanakan (Dokumen)		1			9,230,000		
		Jumlah Dokumen Non Perizinan Usaha yang Dilaksanakan (Dokumen)		1.00			5,000,000		
		Jumlah Dokumen Non Perizinan Usaha yang Dilaksanakan (Dokumen)		100			9,247,500		
		Jumlah Dokumen Non Perizinan Usaha yang Dilaksanakan (Dokumen)		12.00			7,242,400		
							7,499,000		
		Jumlah Dokumen Non Perizinan Usaha yang Dilaksanakan (Dokumen)		2			8,826,600	8,826,600	
7.01.02.2.04.0002	Pelaksanaan Urusan Pemerintahan yang terkait dengan Nonperizinan					13.035.000			
		Jumlah Laporan Pelaksanaan Nonperizinan pada Urusan Pemerintahan (Laporan)		1.00			5,000,000		
		Jumlah Laporan Pelaksanaan Nonperizinan pada Urusan Pemerintahan (Laporan)		3			4,035,000		
7.01.02.2.04.0003	Pelaksanaan Urusan Pemerintahan yang Terkait dengan Kewenangan Lain yang Dilimpahkan					153.281.700			
		Jumlah Laporan Pelaksanaan Kewenangan Lain yang Dilimpahkan (Laporan)					8,000,000		
		Jumlah Laporan Pelaksanaan Kewenangan Lain yang Dilimpahkan (Laporan)		3			5,025,000		
		Jumlah Laporan Pelaksanaan Kewenangan Lain yang Dilimpahkan (Laporan)		2.00			14,472,700		
		Jumlah Laporan Pelaksanaan Kewenangan Lain yang Dilimpahkan (Laporan)		1			10,480,000		
		Jumlah Laporan Pelaksanaan Kewenangan Lain yang Dilimpahkan (Laporan)		1.00			5,000,000		
		Jumlah Laporan Pelaksanaan Kewenangan Lain yang Dilimpahkan (Laporan)		1.00			4,630,000		

Jumlah Laporan Pelaksanaan
Kewenangan Lain yang Dilimpahkan
(Laporan)

12

Jumlah Laporan Pelaksanaan
Kewenangan Lain yang Dilimpahkan
(Laporan)

1.00

Jumlah Laporan Pelaksanaan
Kewenangan Lain yang Dilimpahkan
(Laporan)

2

Jumlah Laporan Pelaksanaan
Kewenangan Lain yang Dilimpahkan
(Laporan)

1.00

Jumlah Laporan Pelaksanaan
Kewenangan Lain yang Dilimpahkan
(Laporan)

11,864,500

11,864,500

penataan

3,000,000

9,006,000

7,112,500

7,112,500

10,000,000

7,420,000

3.	7.01.03	PROGRAM PEMBERDAYAAN MASYARAKAT DESA DAN KELURAHAN					3,468,661,156	2,331,560,161	621,909,591
			<i>Jumlah pekon mandiri (Desa)</i>	4					
			<i>Jumlah Pekon Mandiri (Desa/Kelurahan)</i>	1					
			<i>Jumlah pekon mandiri (%)</i>	100					
			<i>Jumlah pekon mandiri (Desa)</i>	1					
			<i>Jumlah pekon mandiri (Desa)</i>	1					
			<i>Jumlah pekon mandiri (Desa)</i>	1					
			<i>Jumlah Pekon Mandiri (Laporan)</i>	1					
			<i>Jumlah pekon mandiri (Desa)</i>	1					
			<i>Jumlah pekon mandiri (Desa)</i>	1					
			<i>Jumlah pekon mandiri (Desa)</i>	2					
			<i>Jumlah pekon mandiri (Desa/Kelurahan)</i>	7					
			<i>Jumlah pekon mandiri (Desa)</i>	10					
			<i>Jumlah Pekon Mandiri (Desa/Kelurahan)</i>	1					
			<i>Jumlah Pekon Mandiri (Desa)</i>	1					
			<i>Jumlah pekon mandiri (Desa/Kelurahan)</i>	1					
			<i>Jumlah pekon mandiri (Desa)</i>	1					
			<i>Jumlah pekon mandiri (Desa)</i>	3					
			<i>Jumlah pekon mandiri (Desa/Kelurahan)</i>	7					
			<i>Jumlah Pekon Mandiri (Desa)</i>	7					

	7.01.03.2.01	Koordinasi Kegiatan Pemberdayaan Desa				481.766.400	295.923.600	19.980.200	
			<i>Jumlah pekon mandiri (Desa)</i>		2				

		Jumlah dokumen koordinasi kegiatan pemberdayaan desa (Dokumen)		6				
		Jumlah dokumen Koordinasi Kegiatan Pemberdayaan Desa (Dokumen)		4				
		Jumlah Dokumen Koordinasi Pemberdayaan Pekon (Dokumen)		1				
		Jumlah dokumen Koordinasi Kegiatan Pemberdayaan Desa (Dokumen)		3				
		Jumlah dokumen Koordinasi Kegiatan Pemberdayaan Desa (%)		100				
		Jumlah Koordinasi Kegiatan Pemberdayaan Desa (Laporan)		2				
		Peningkatan Partisipasi Masyarakat dalam Forum Musyawarah Perencanaan Pembangunan di Desa (Lembaga)		6				
		Jumlah dokumen Koordinasi Kegiatan Pemberdayaan Desa (Dokumen)		1				
		Sinkronisasi Program Kerja dan Kegiatan Pemberdayaan Masyarakat yang Dilakukan oleh Pemerintah dan Swasta di Wilayah Kerja Kecamatan (Dokumen)		10				
		Jumlah dokumen Koordinasi Kegiatan Pemberdayaan Desa (Dokumen)		1				
7.01.03.2.01.0001	Peningkatan Partisipasi Masyarakat dalam Forum Musyawarah Perencanaan Pembangunan di Desa					276.233.400		
		Jumlah Lembaga Kemasyarakatan yang Berpartisipasi dalam Forum Musyawarah Perencanaan Pembangunan di Desa (Lembaga Kemasyarakatan)		8.00			10,000,000	
		Jumlah Lembaga Kemasyarakatan yang Berpartisipasi dalam Forum Musyawarah Perencanaan Pembangunan di Desa (Lembaga Kemasyarakatan)		1			8,650,000	
		Jumlah Lembaga Kemasyarakatan yang Berpartisipasi dalam Forum Musyawarah Perencanaan Pembangunan di Desa (Lembaga Kemasyarakatan)		11			6,920,000	

*Jumlah Lembaga Kemasyarakatan
yang Berpartisipasi dalam Forum
Musyawarah Perencanaan
Pembangunan di Desa
(Lembaga Kemasyarakatan)*

10.00

15,641,000

*Jumlah Lembaga Kemasyarakatan
yang Berpartisipasi dalam Forum
Musyawarah Perencanaan
Pembangunan di Desa
(Lembaga Kemasyarakatan)*

5

28,000,000

		Jumlah Lembaga Kemasyarakatan yang Berpartisipasi dalam Forum Musyawarah Perencanaan Pembangunan di Desa (Lembaga Kemasyarakatan)		2		5,513,500		
		Jumlah Lembaga Kemasyarakatan yang Berpartisipasi dalam Forum Musyawarah Perencanaan Pembangunan di Desa (Lembaga Kemasyarakatan)		5		19,772,000		
		Jumlah Lembaga Kemasyarakatan yang Berpartisipasi dalam Forum Musyawarah Perencanaan Pembangunan di Desa (Lembaga Kemasyarakatan)		10.00		37,932,000		
		Jumlah Lembaga Kemasyarakatan yang Berpartisipasi dalam Forum Musyawarah Perencanaan Pembangunan di Desa (Lembaga Kemasyarakatan)		1.00		9,922,000		
		Jumlah Lembaga Kemasyarakatan yang Berpartisipasi dalam Forum Musyawarah Perencanaan Pembangunan di Desa (Lembaga Kemasyarakatan)		5.00		10,034,400		
		Jumlah Lembaga Kemasyarakatan yang Berpartisipasi dalam Forum Musyawarah Perencanaan Pembangunan di Desa (Lembaga Kemasyarakatan)		4		11,249,200	11,614,700	Adanya belanja yang kurang sesuai dengan kebutuhan
		Jumlah Lembaga Kemasyarakatan yang Berpartisipasi dalam Forum Musyawarah Perencanaan Pembangunan di Desa (Lembaga Kemasyarakatan)		6		5,424,000		
						15,000,000		
		Jumlah Lembaga Kemasyarakatan yang Berpartisipasi dalam Forum Musyawarah Perencanaan Pembangunan di Desa (Lembaga Kemasyarakatan)				28,000,000		
7.01.03.2.01.0002	Sinkronisasi Program Kerja dan Kegiatan Pemberdayaan Masyarakat yang Dilakukan oleh Pemerintah dan Swasta di Wilayah Kerja Kecamatan					171.018.500		

<p><i>Jumlah Dokumen Sinkronisasi Program Kerja dan Kegiatan Pemberdayaan Masyarakat yang Dilakukan oleh Pemerintah dan Swasta di Wilayah Kerja Kecamatan (Dokumen)</i></p>		1		7,215,000		
<p><i>Jumlah Dokumen Sinkronisasi Program Kerja dan Kegiatan Pemberdayaan Masyarakat yang Dilakukan oleh Pemerintah dan Swasta di Wilayah Kerja Kecamatan (Dokumen)</i></p>		3		2,307,000		
<p><i>Jumlah Dokumen Sinkronisasi Program Kerja dan Kegiatan Pemberdayaan Masyarakat yang Dilakukan oleh Pemerintah dan Swasta di Wilayah Kerja Kecamatan (Dokumen)</i></p>				4,975,000		
<p><i>Jumlah Dokumen Sinkronisasi Program Kerja dan Kegiatan Pemberdayaan Masyarakat yang Dilakukan oleh Pemerintah dan Swasta di Wilayah Kerja Kecamatan (Dokumen)</i></p>		1		10,000,000		

		Jumlah Dokumen Sinkronisasi Program Kerja dan Kegiatan Pemberdayaan Masyarakat yang Dilakukan oleh Pemerintah dan Swasta di Wilayah Kerja Kecamatan (Dokumen)		1.00			13,545,000		
		Jumlah Dokumen Sinkronisasi Program Kerja dan Kegiatan Pemberdayaan Masyarakat yang Dilakukan oleh Pemerintah dan Swasta di Wilayah Kerja Kecamatan (Dokumen)		6			7,217,000		
		Jumlah Dokumen Sinkronisasi Program Kerja dan Kegiatan Pemberdayaan Masyarakat yang Dilakukan oleh Pemerintah dan Swasta di Wilayah Kerja Kecamatan (Dokumen)		4			8,365,500	8,365,500	
		Jumlah Dokumen Sinkronisasi Program Kerja dan Kegiatan Pemberdayaan Masyarakat yang Dilakukan oleh Pemerintah dan Swasta di Wilayah Kerja Kecamatan (Dokumen)		10			7,065,800		
		Jumlah Dokumen Sinkronisasi Program Kerja dan Kegiatan Pemberdayaan Masyarakat yang Dilakukan oleh Pemerintah dan Swasta di Wilayah Kerja Kecamatan (Dokumen)		6			5,012,000		
		Jumlah Dokumen Sinkronisasi Program Kerja dan Kegiatan Pemberdayaan Masyarakat yang Dilakukan oleh Pemerintah dan Swasta di Wilayah Kerja Kecamatan (Dokumen)		1.00			5,000,000		
7.01.03.2.01.0003	Peningkatan Efektifitas Kegiatan Pemberdayaan Masyarakat di Wilayah Kecamatan					34.514.500			
		Jumlah Laporan Peningkatan Efektivitas Kegiatan Pemberdayaan Masyarakat di Wilayah Kecamatan (Laporan)		1.00			7,021,200		
		Jumlah Laporan Peningkatan Efektivitas Kegiatan Pemberdayaan Masyarakat di Wilayah Kecamatan (Laporan)		11			6,142,000		

	7.01.03.2.02	Kegiatan Pemberdayaan Kelurahan					2.986.894.756	2.035.636.561	601.929.391	
			<i>Jumlah Sarana dan Prasarana yang Terbangun (Unit)</i>	3						
			<i>Jumlah Sarana dan Prasarana Kelurahan yang Terbangun (%)</i>	100						
			<i>Jumlah Sarana dan Prasarana Kelurahan yang Terbangun (Unit)</i>	4						
			<i>Jumlah sarana prasarana kelurahan yang terbangun (Unit)</i>	10						

		Jumlah Sarana dan Prasarana yang Terbangun (Unit)		6				
7.01.03.2.02.0001	Peningkatan Partisipasi Masyarakat dalam Forum Musyawarah Perencanaan Pembangunan di Kelurahan					55.741.000		
		Jumlah Lembaga Kemasyarakatan yang Berpartisipasi dalam Forum Musyawarah Perencanaan Pembangunan di Kelurahan (Lembaga Kemasyarakatan)					7,126,000	
		Jumlah Lembaga Kemasyarakatan yang Berpartisipasi dalam Forum Musyawarah Perencanaan Pembangunan di Kelurahan (Lembaga Kemasyarakatan)					21,000,000	
		Jumlah Lembaga Kemasyarakatan yang Berpartisipasi dalam Forum Musyawarah Perencanaan Pembangunan di Kelurahan (Lembaga Kemasyarakatan)					10,526,000	
		Jumlah Lembaga Kemasyarakatan yang Berpartisipasi dalam Forum Musyawarah Perencanaan Pembangunan di Kelurahan (Lembaga Kemasyarakatan)		1.00			4,962,000	
		Jumlah Lembaga Kemasyarakatan yang Berpartisipasi dalam Forum Musyawarah Perencanaan Pembangunan di Kelurahan (Lembaga Kemasyarakatan)		1.00			5,847,000	
7.01.03.2.02.0002	Pembangunan Sarana dan Prasarana Kelurahan					1.891.565.108		
		Jumlah Sarana dan Prasarana Kelurahan yang Terbangun (Unit)		10			197,663,128	
		Jumlah Sarana dan Prasarana Kelurahan yang Terbangun (Unit)		3			255,275,892	
		Jumlah Sarana dan Prasarana Kelurahan yang Terbangun (Unit)					200,403,504	198,403,504 DIKURANGI 2 JUTA
		Jumlah Sarana dan Prasarana Kelurahan yang Terbangun (Unit)					-	

		<i>Jumlah Sarana dan Prasarana Kelurahan yang Terbangun (Unit)</i>		4			305,387,807	305,387,807	
		<i>Jumlah Sarana dan Prasarana Kelurahan yang Terbangun (Unit)</i>		1			304,097,120		
7.01.03.2.02.0003	Pemberdayaan Masyarakat di Kelurahan					1.039.588.648			

			Jumlah Pokmas dan Ormas yang Melaksanakan Pemberdayaan Masyarakat di Kelurahan (Pokmas / Ormas)		6		90,848,000		
			Jumlah Pokmas dan Ormas yang Melaksanakan Pemberdayaan Masyarakat di Kelurahan (Pokmas / Ormas)		6		138,732,900		
			Jumlah Pokmas dan Ormas yang Melaksanakan Pemberdayaan Masyarakat di Kelurahan (Pokmas / Ormas)		350		98,138,080	98,138,080	
			Jumlah Pokmas dan Ormas yang Melaksanakan Pemberdayaan Masyarakat di Kelurahan (Pokmas / Ormas)		4		198,778,000		
			Jumlah Pokmas dan Ormas yang Melaksanakan Pemberdayaan Masyarakat di Kelurahan (Pokmas / Ormas)		4		196,851,130		
4.	7.01.04	PROGRAM KOORDINASI KETENTRAMAN DAN KETERTIBAN UMUM				624,559,100	458,199,500	59,083,000	
			Perentase penurunan kasus gangguan keamanan (%)		100				
			Perentase penurunan kasus gangguan keamanan (%)		100				
			Perentase penurunan kasus gangguan keamanan (%)		25				
			Perentase penurunan kasus ganggua keamanan (%)		25				
			Perentase penurunan kasus gangguan keamanan (%)		25				
			Persentase penyelenggaraan urusan pemerintahan umum yang dilaksanakan (%)		100				
			Perentase penurunan kasus gangguan keamanan (%)		25				
			Perentase penurunan kasus gangguan keamanan (%)		25				
			Perentase penurunan kasus gangguan keamanan (%)		25				

Perentase penurunan kasus gangguan keamanan (%)
Perentase penurunan kasus gangguan keamanan (%)

100

100



			Perentase penurunan kasus gangguan keamanan (%)		25				
			Perentase penurunan kasus gangguan keamanan (%)		80				
			Perentase penurunan kasus gangguan keamanan (%)		25				
			Perentase penurunan kasus gangguan keamanan (%)		25				
7.01.04.2.01	Koordinasi Upaya Penyelenggaraan Ketenteraman dan Ketertiban Umum					624.559.100	458,199,500	59,083,000	
			<i>Jumlah laporan Koordinasi Upaya Penyelenggaraan Ketenteraman dan Ketertiban Umum (Laporan)</i>		2				
			<i>Perentase penurunan kasus gangguan keamanan (%)</i>		25				
			<i>Jumlah laporan koordinasi upaya penyelenggaraan ketentraman dan ketertiban umum (Laporan / Dokumen)</i>		24				
			<i>Jumlah laporan Koordinasi Upaya Penyelenggaraan Ketenteraman dan Ketertiban Umum (Laporan)</i>		8				
			<i>Jumlah laporan Koordinasi Upaya Penyelenggaraan Ketenteraman dan Ketertiban Umum (Kali)</i>		8				
			<i>Jumlah laporan Koordinasi Upaya Penyelenggaraan Ketenteraman dan Ketertiban Umum (Laporan)</i>		10				
			<i>Sinergitas dengan Kepolisian Negara Republik Indonesia, Tentara Nasional Indonesia dan Instansi Vertikal di Wilayah Kecamatan (Laporan)</i>		12				
			<i>Jumlah laporan Koordinasi Upaya Penyelenggaraan Ketenteraman dan Ketertiban Umum (Laporan)</i>		24				
			<i>Jumlah Laporan Koordinasi Upaya Penyelenggaraan Ketenteraman dan Ketertiban Umum yang dibuat (Laporan)</i>		2				
			<i>Harmonisasi Hubungan dengan Tokoh Agama dan Tokoh Masyarakat (Laporan)</i>		12				

	7.01.04.2.01.0001	Sinergitas dengan Kepolisian Negara Republik Indonesia, Tentara Nasional Indonesia dan Instansi Vertikal di Wilayah Kecamatan	<i>Jumlah laporan Koordinasi Upaya Penyelenggaraan Ketenteraman dan Ketertiban Umum (Laporan)</i>		7		442.909.100			
--	-------------------	---	---	--	---	--	-------------	--	--	--

Jumlah Laporan Hasil Sinergitas dengan Kepolisian Negara Republik Indonesia, Tentara Nasional Indonesia dan Instansi Vertikal di Wilayah Kecamatan (Laporan)				13,510,000		
Jumlah Laporan Hasil Sinergitas dengan Kepolisian Negara Republik Indonesia, Tentara Nasional Indonesia dan Instansi Vertikal di Wilayah Kecamatan (Laporan)	12			25,000,000		
Jumlah Laporan Hasil Sinergitas dengan Kepolisian Negara Republik Indonesia, Tentara Nasional Indonesia dan Instansi Vertikal di Wilayah Kecamatan (Laporan)				25,750,000	25,750,000	penataan kode rekening
Jumlah Laporan Hasil Sinergitas dengan Kepolisian Negara Republik Indonesia, Tentara Nasional Indonesia dan Instansi Vertikal di Wilayah Kecamatan (Laporan)	6			23,223,000	23,223,000	
Jumlah Laporan Hasil Sinergitas dengan Kepolisian Negara Republik Indonesia, Tentara Nasional Indonesia dan Instansi Vertikal di Wilayah Kecamatan (Laporan)	1.00			15,508,200		
Jumlah Laporan Hasil Sinergitas dengan Kepolisian Negara Republik Indonesia, Tentara Nasional Indonesia dan Instansi Vertikal di Wilayah Kecamatan (Laporan)	1.00			18,890,000		
Jumlah Laporan Hasil Sinergitas dengan Kepolisian Negara Republik Indonesia, Tentara Nasional Indonesia dan Instansi Vertikal di Wilayah Kecamatan (Laporan)	4			15,856,500		
Jumlah Laporan Hasil Sinergitas dengan Kepolisian Negara Republik Indonesia, Tentara Nasional Indonesia dan Instansi Vertikal di Wilayah Kecamatan (Laporan)	4.00			13,000,000		
Jumlah Laporan Hasil Sinergitas dengan Kepolisian Negara Republik Indonesia, Tentara Nasional Indonesia dan Instansi Vertikal di Wilayah Kecamatan (Laporan)	1			14,988,800		
Jumlah Laporan Hasil Sinergitas dengan Kepolisian Negara Republik Indonesia, Tentara Nasional Indonesia dan Instansi Vertikal di Wilayah Kecamatan (Laporan)	1.00			16,452,700		

*Jumlah Laporan Hasil Sinergitas
dengan Kepolisian Negara Republik
Indonesia, Tentara Nasional Indonesia
dan Instansi Vertikal di Wilayah
Kecamatan
(Laporan)*


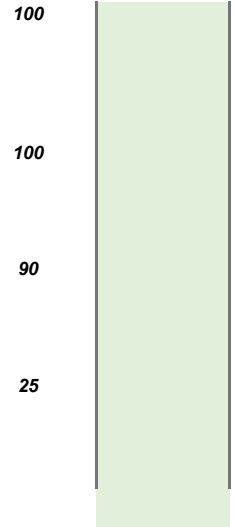

3

30,507,000

		<i>Jumlah Laporan Hasil Sinergitas dengan Kepolisian Negara Republik Indonesia, Tentara Nasional Indonesia dan Instansi Vertikal di Wilayah Kecamatan (Laporan)</i>		5			30,000,000		
		<i>Jumlah Laporan Hasil Sinergitas dengan Kepolisian Negara Republik Indonesia, Tentara Nasional Indonesia dan Instansi Vertikal di Wilayah Kecamatan (Laporan)</i>					27,395,000		
							15,000,000		
		<i>Jumlah Laporan Hasil Sinergitas dengan Kepolisian Negara Republik Indonesia, Tentara Nasional Indonesia dan Instansi Vertikal di Wilayah Kecamatan (Laporan)</i>		1.00			17,083,000		
7.01.04.2.01.0002	Harmonisasi Hubungan dengan Tokoh Agama dan Tokoh Masyarakat					181.650.000			
		<i>Jumlah Laporan Pelaksanaan Harmonisasi Hubungan dengan Tokoh Agama dan Tokoh Masyarakat (Laporan)</i>		1.00			5,665,000		
							15,075,000		
		<i>Jumlah Laporan Pelaksanaan Harmonisasi Hubungan dengan Tokoh Agama dan Tokoh Masyarakat (Laporan)</i>					8,360,000		
		<i>Jumlah Laporan Pelaksanaan Harmonisasi Hubungan dengan Tokoh Agama dan Tokoh Masyarakat (Laporan)</i>					28,880,000		
		<i>Jumlah Laporan Pelaksanaan Harmonisasi Hubungan dengan Tokoh Agama dan Tokoh Masyarakat (Laporan)</i>		3			7,211,000		
		<i>Jumlah Laporan Pelaksanaan Harmonisasi Hubungan dengan Tokoh Agama dan Tokoh Masyarakat (Laporan)</i>		3			2,980,000		
		<i>Jumlah Laporan Pelaksanaan Harmonisasi Hubungan dengan Tokoh Agama dan Tokoh Masyarakat (Laporan)</i>		1.00			8,414,600		

<i>Jumlah Laporan Pelaksanaan Harmonisasi Hubungan dengan Tokoh Agama dan Tokoh Masyarakat (Laporan)</i>		1		10,000,000
<i>Jumlah Laporan Pelaksanaan Harmonisasi Hubungan dengan Tokoh Agama dan Tokoh Masyarakat (Laporan)</i>		4.00		10,000,000
<i>Jumlah Laporan Pelaksanaan Harmonisasi Hubungan dengan Tokoh Agama dan Tokoh Masyarakat (Laporan)</i>		4		6,197,500
<i>Jumlah Laporan Pelaksanaan Harmonisasi Hubungan dengan Tokoh Agama dan Tokoh Masyarakat (Laporan)</i>		3		8,667,000
<i>Jumlah Laporan Pelaksanaan Harmonisasi Hubungan dengan Tokoh Agama dan Tokoh Masyarakat (Laporan)</i>		1		7,065,200

Persentase penyelenggaraan urusan pemerintahan umum yang dilaksanakan (%)	100
Persentase penyelenggaraan urusan pemerintahan umum yang dilaksanakan (%)	100
Persentase penyelenggaraan urusan pemerintahan umum yang dilaksanakan (%)	90
Persentase penyelenggaraan urusan pemerintahan umum yang dilaksanakan (%)	25



			Persentase penyelenggaraan urusan pemerintahan umum yang dilaksanakan (%)	100					
			Persentase penyelenggaraan urusan pemerintahan umum yang dilaksanakan (%)	100					
7.01.05.2.01	Penyelenggaraan Urusan Pemerintahan Umum Sesuai Penugasan Kepala Daerah					295.274.600	200,588,000	29,777,000	
			<i>Persentase penyelenggaraan urusan pemerintahan umum yang dilaksanakan (%)</i>	25					
			<i>Fasilitasi Penyusunan Perencanaan Pembangunan Partisipatif (Orang)</i>	300					
			<i>Jumlah urusan pemerintahan umum sesuai penugasan Kepala Daerah (Urusan)</i>	2					
			<i>Jumlah Laporan Penyelenggaraan Urusan Pemerintahan Umum Sesuai Penugasan Kepala Daerah yang dibuat (Laporan)</i>	2					
			<i>Jumlah Urusan Pemerintahan Umum Sesuai Penugasan Kepala Daerah (Urusan)</i>	2					
			<i>Jumlah Urusan Pemerintahan Umum Sesuai Penugasan Kepala Daerah (Orang)</i>	2					
			<i>Jumlah Urusan Pemerintahan Umum sesuai Penugasan kepala Daerah yang dilaksanakan (Urusan)</i>	2					
			<i>Jumlah Urusan Pemerintahan Umum Sesuai Penugasan Kepala Daerah (Urusan)</i>	1					
			<i>Fasilitasi Penyusunan Program dan Pelaksanaan Pemberdayaan Masyarakat Desa (Dokumen)</i>	10					
			<i>Jumlah Urusan Pemerintahan Umum Sesuai Penugasan Kepala Daerah (Urusan)</i>	2					

7.01.05.2.01.0007	Pelaksanaan Semua Urusan Pemerintahan yang Bukan Merupakan Kewenangan Daerah dan Tidak Dilaksanakan oleh Instansi Vertikal				153.364.800			
		<i>Jumlah Dokumen Semua Urusan Pemerintahan yang Bukan Merupakan Kewenangan Daerah dan Tidak Dilaksanakan oleh Instansi Vertikal (Dokumen)</i>	1			10,000,000		
		<i>Jumlah Dokumen Semua Urusan Pemerintahan yang Bukan Merupakan Kewenangan Daerah dan Tidak Dilaksanakan oleh Instansi Vertikal (Dokumen)</i>	12			8,000,000		

		Jumlah Dokumen Semua Urusan Pemerintahan yang Bukan Merupakan Kewenangan Daerah dan Tidak Dilaksanakan oleh Instansi Vertikal (Dokumen)		2		9,006,000	9,006,000	
		Jumlah Dokumen Semua Urusan Pemerintahan yang Bukan Merupakan Kewenangan Daerah dan Tidak Dilaksanakan oleh Instansi Vertikal (Dokumen)		1		6,801,600		
		Jumlah Dokumen Semua Urusan Pemerintahan yang Bukan Merupakan Kewenangan Daerah dan Tidak Dilaksanakan oleh Instansi Vertikal (Dokumen)		100		3,750,000		
		Jumlah Dokumen Semua Urusan Pemerintahan yang Bukan Merupakan Kewenangan Daerah dan Tidak Dilaksanakan oleh Instansi Vertikal (Dokumen)		1.00		5,000,000		
		Jumlah Dokumen Semua Urusan Pemerintahan yang Bukan Merupakan Kewenangan Daerah dan Tidak Dilaksanakan oleh Instansi Vertikal (Dokumen)		1		5,661,800		
		Jumlah Dokumen Semua Urusan Pemerintahan yang Bukan Merupakan Kewenangan Daerah dan Tidak Dilaksanakan oleh Instansi Vertikal (Dokumen)		2		14,158,000		
		Jumlah Dokumen Semua Urusan Pemerintahan yang Bukan Merupakan Kewenangan Daerah dan Tidak Dilaksanakan oleh Instansi Vertikal (Dokumen)				3,370,000		
		Jumlah Dokumen Semua Urusan Pemerintahan yang Bukan Merupakan Kewenangan Daerah dan Tidak Dilaksanakan oleh Instansi Vertikal (Dokumen)				8,000,000		
		Jumlah Dokumen Semua Urusan Pemerintahan yang Bukan Merupakan Kewenangan Daerah dan Tidak Dilaksanakan oleh Instansi Vertikal (Dokumen)		1.00		17,125,000		
7.01.05.2.01.0008	Pelaksanaan Tugas Forum Koordinasi Pimpinan di Kecamatan					141.909.800		
		Jumlah Dokumen Tugas Forum Koordinasi Pimpinan di Kecamatan (Dokumen)				8,635,000		

*Jumlah Dokumen Tugas Forum
Koordinasi Pimpinan di Kecamatan
(Dokumen)*

*Jumlah Dokumen Tugas Forum
Koordinasi Pimpinan di Kecamatan
(Dokumen)*

*Jumlah Dokumen Tugas Forum
Koordinasi Pimpinan di Kecamatan
(Dokumen)*

*Jumlah Dokumen Tugas Forum
Koordinasi Pimpinan di Kecamatan
(Dokumen)*

*Jumlah Dokumen Tugas Forum
Koordinasi Pimpinan di Kecamatan
(Dokumen)*

3

1.00

1

10,000,000

8,000,000

12,550,000

5,146,000

6,419,800

8,190,000



Persentase desa yang dibina dan diawasi (%)
Persentase desa yang dibina dan diawasi (%)
Persentase desa yang dibina dan diawasi (%)
Persentase desa yang dibina dan diawasi (%)

80

25

100

100



			Persentase desa yang dibina dan diawasi (%)		100				
7.01.06.2.01	Fasilitasi, Rekomendasi dan Koordinasi Pembinaan dan Pengawasan Pemerintahan Desa					728.583.300	545,173,100	69,915,900	
			<i>Jumlah fasilitasi, rekomendasi, dan koordinasi pembinaan dan pengawasan pemerintahan desa (Dokumen)</i>		1				
			<i>Jumlah dokumen fasilitasi, rekomendasi dan koordinasi pembinaan dan pengawasan pemerintahan Desa (Dokumen)</i>		24				
			<i>Jumlah Dokumen Fasilitasi, Rekomendasi dan Koordinasi Pembinaan dan Pengawasan Pemerintahan Desa yang dibuat (Dokumen)</i>		2				
			<i>Jumlah dokumen Fasilitasi, Rekomendasi dan Koordinasi Pembinaan dan Pengawasan Pemerintahan Desa (Dokumen)</i>		2				
			<i>Jumlah dokumen Fasilitasi, Rekomendasi dan Koordinasi Pembinaan dan Pengawasan Pemerintahan Desa (Dokumen)</i>		146				
			<i>Jumlah dokumen Fasilitasi, Rekomendasi dan Koordinasi Pembinaan dan Pengawasan Pemerintahan Desa (Dokumen)</i>		10				
			<i>Persentase desa yang dibina dan diawasi (Desa)</i>		10				
			<i>Jumlah dokumen Fasilitasi, Rekomendasi dan Koordinasi Pembinaan dan Pengawasan Pemerintahan Desa (Dokumen)</i>		12				
			<i>Jumlah dokumen Fasilitasi, Rekomendasi dan Koordinasi Pembinaan dan Pengawasan Pemerintahan Desa (Dokumen)</i>		3				

7.01.06.2.01.0001

Fasilitasi Penyusunan Peraturan Desa
dan
Peraturan Kepala Desa

*Jumlah Dokumen yang Difasilitasi
dalam rangka Penyusunan Peraturan
Desa dan Peraturan Kepala Desa
(Dokumen)*

3

22.159.000

5,642,000

7.01.06.2.01.0006	Fasilitasi Pelaksanaan Pemilihan Kepala Desa			3		19.095.000		7,325,000	
		<i>Jumlah Dokumen Fasilitasi dalam rangka Pelaksanaan Pemilihan Kepala Desa (Dokumen)</i>						5,000,000	
7.01.06.2.01.0013	Fasilitasi Penyusunan Perencanaan Pembangunan Partisipatif			1.00		355.385.700		33,831,000	
		<i>Jumlah Dokumen Fasilitasi dalam rangka Perencanaan Pembangunan Partisipatif (Dokumen)</i>						15,000,000	
		<i>Jumlah Dokumen Fasilitasi dalam rangka Perencanaan Pembangunan Partisipatif (Dokumen)</i>						26,689,000	
		<i>Jumlah Dokumen Fasilitasi dalam rangka Perencanaan Pembangunan Partisipatif (Dokumen)</i>		5				20,000,000	
		<i>Jumlah Dokumen Fasilitasi dalam rangka Perencanaan Pembangunan Partisipatif (Dokumen)</i>		5				5,000,000	
		<i>Jumlah Dokumen Fasilitasi dalam rangka Perencanaan Pembangunan Partisipatif (Dokumen)</i>		1.00				27,530,800	
		<i>Jumlah Dokumen Fasilitasi dalam rangka Perencanaan Pembangunan Partisipatif (Dokumen)</i>		1				19,250,000	
		<i>Jumlah Dokumen Fasilitasi dalam rangka Perencanaan Pembangunan Partisipatif (Dokumen)</i>		1.00				25,000,000	
		<i>Jumlah Dokumen Fasilitasi dalam rangka Perencanaan Pembangunan Partisipatif (Dokumen)</i>		100				33,385,000	
		<i>Jumlah Dokumen Fasilitasi dalam rangka Perencanaan Pembangunan Partisipatif (Dokumen)</i>		2				27,291,000	

Jumlah Dokumen Fasilitasi dalam
rangka Perencanaan Pembangunan
Partisipatif
(Dokumen)
Jumlah Dokumen Fasilitasi dalam
rangka Perencanaan Pembangunan
Partisipatif
(Dokumen)
Jumlah Dokumen Fasilitasi dalam
rangka Perencanaan Pembangunan
Partisipatif
(Dokumen)

1.00

1

12

11,904,400

44,419,900

34,528,500

57,167,900

Adanya belanja yang
kurang sesuai dengan
kebutuhan

		<i>Jumlah Dokumen Fasilitasi dalam rangka Perencanaan Pembangunan Partisipatif (Dokumen)</i>				20,000,000		
7.01.06.2.01.0016	Fasilitasi Penyusunan Program dan Pelaksanaan Pemberdayaan Masyarakat Desa				326.943.600			
		<i>Jumlah Dokumen Fasilitasi dalam rangka Program dan Pelaksanaan Pemberdayaan Masyarakat Desa (Dokumen)</i>		1.00		1,981,000		
						13,174,800		
		<i>Jumlah Dokumen Fasilitasi dalam rangka Program dan Pelaksanaan Pemberdayaan Masyarakat Desa (Dokumen)</i>				20,000,000		
		<i>Jumlah Dokumen Fasilitasi dalam rangka Program dan Pelaksanaan Pemberdayaan Masyarakat Desa (Dokumen)</i>				20,000,000		
		<i>Jumlah Dokumen Fasilitasi dalam rangka Program dan Pelaksanaan Pemberdayaan Masyarakat Desa (Dokumen)</i>		5		5,000,000		
		<i>Jumlah Dokumen Fasilitasi dalam rangka Program dan Pelaksanaan Pemberdayaan Masyarakat Desa (Dokumen)</i>		1.00		16,741,200		
		<i>Jumlah Dokumen Fasilitasi dalam rangka Program dan Pelaksanaan Pemberdayaan Masyarakat Desa (Dokumen)</i>		1		20,078,000		
		<i>Jumlah Dokumen Fasilitasi dalam rangka Program dan Pelaksanaan Pemberdayaan Masyarakat Desa (Dokumen)</i>		1.00		6,270,000		
		<i>Jumlah Dokumen Fasilitasi dalam rangka Program dan Pelaksanaan Pemberdayaan Masyarakat Desa (Dokumen)</i>		100		9,020,500		
		<i>Jumlah Dokumen Fasilitasi dalam rangka Program dan Pelaksanaan Pemberdayaan Masyarakat Desa (Dokumen)</i>		2.00		10,259,000		
		<i>Jumlah Dokumen Fasilitasi dalam rangka Program dan Pelaksanaan Pemberdayaan Masyarakat Desa (Dokumen)</i>		1.00		13,974,000		
		<i>Jumlah Dokumen Fasilitasi dalam rangka Program dan Pelaksanaan Pemberdayaan Masyarakat Desa (Dokumen)</i>		1		12,748,000	12,748,000	
		<i>Jumlah Dokumen Fasilitasi dalam rangka Program dan Pelaksanaan Pemberdayaan Masyarakat Desa (Dokumen)</i>				2,500,000		

	7.01.06.2.01.0017	Koordinasi Pendampingan Desa di Wilayahnya	<i>Jumlah Dokumen Fasilitasi dalam rangka Program dan Pelaksanaan Pemberdayaan Masyarakat Desa (Dokumen)</i>		12		5.000.000	21.630.000		
--	-------------------	--	--	--	----	--	-----------	------------	--	--

			<i>Jumlah Laporan Hasil Koordinasi Pendampingan Desa di Wilayahnya (Laporan)</i>		1.00			10,000,000		
8	UNSUR PEMERINTAHAN UMUM							35,069,408,149	30,848,149,719	31,086,853,653
8.01	KESATUAN BANGSA DAN POLITIK							35,069,408,149	30,848,149,719	31,086,853,653
1.										
8.01.01	PROGRAM PENUNJANG URUSAN PEMERINTAHAN DAERAH KABUPATEN/KOTA		<i>Nilai SAKIP Perangkat Daerah Badan Kesbangpol (%)</i>	<i>Nilai SAKIP Perangkat Daerah Badan Kesbangpol (%)</i>	76.05	76.05		2,736,831,500	1,992,246,000	2,126,424,300
8.01.01.2.01	Perencanaan, Penganggaran, dan Evaluasi Kinerja Perangkat Daerah		<i>Jumlah Dokumen Perencanaan Perangkat Daerah (Dokumen)</i>	<i>Jumlah Dokumen Perencanaan Perangkat Daerah (Dokumen)</i>	8	8		54,447,500	24,855,800	24,855,800
			<i>Jumlah dokumen Penganggaran Daerah yang disusun (Dokumen)</i>	<i>Jumlah dokumen Penganggaran Daerah yang disusun (Dokumen)</i>	5	5				
			<i>Jumlah Laporan Evaluasi Kinerja Perangkat Daerah (Dokumen)</i>	<i>Jumlah Laporan Evaluasi Kinerja Perangkat Daerah (Dokumen)</i>	12	12				
8.01.01.2.01.0001	Penyusunan Dokumen Perencanaan Perangkat Daerah		<i>Jumlah Dokumen Perencanaan Perangkat Daerah (Dokumen)</i>	<i>Jumlah Dokumen Perencanaan Perangkat Daerah (Dokumen)</i>	8	8		3,844,000	3,884,000	3,884,000
8.01.01.2.01.0002	Koordinasi dan Penyusunan Dokumen RKA-SKPD		<i>Jumlah Dokumen RKA-SKPD dan Laporan Hasil Koordinasi Penyusunan Dokumen RKA-SKPD (Dokumen)</i>	<i>Jumlah Dokumen RKA-SKPD dan Laporan Hasil Koordinasi Penyusunan Dokumen RKA-SKPD (Dokumen)</i>	1	1		6,112,500	3,057,000	3,057,000
8.01.01.2.01.0003	Koordinasi dan Penyusunan Dokumen Perubahan RKA-SKPD		<i>Jumlah Dokumen Perubahan RKA-SKPD dan Laporan Hasil Koordinasi Penyusunan Dokumen Perubahan RKA-SKPD (Dokumen)</i>	<i>Jumlah Dokumen Perubahan RKA-SKPD dan Laporan Hasil Koordinasi Penyusunan Dokumen Perubahan RKA-SKPD (Dokumen)</i>	1	1		5,447,500	2,577,000	2,577,000
8.01.01.2.01.0004	Koordinasi dan Penyusunan DPA-SKPD		<i>Jumlah Dokumen DPA-SKPD dan Laporan Hasil Koordinasi Penyusunan Dokumen DPA-SKPD (Dokumen)</i>	<i>Jumlah Dokumen DPA-SKPD dan Laporan Hasil Koordinasi Penyusunan Dokumen DPA-SKPD (Dokumen)</i>	1	1		4,939,500	3,078,000	3,078,000

8.01.01.2.01.0005	Koordinasi dan Penyusunan Perubahan DPA- SKPD	Jumlah Dokumen Perubahan DPA-SKPD dan Laporan Hasil Koordinasi Penyusunan Dokumen Perubahan DPA-SKPD (Dokumen)	Jumlah Dokumen Perubahan DPA-SKPD dan Laporan Hasil Koordinasi Penyusunan Dokumen Perubahan DPA-SKPD (Dokumen)	1	1	6,072,500	3,068,000	3,068,000
8.01.01.2.01.0006	Koordinasi dan Penyusunan Laporan Capaian Kinerja dan Ikhtisar Realisasi Kinerja SKPD	Jumlah Laporan Capaian Kinerja dan Ikhtisar Realisasi Kinerja SKPD dan Laporan Hasil Koordinasi Penyusunan Laporan Capaian Kinerja dan Ikhtisar Realisasi Kinerja SKPD (Laporan)	Jumlah Laporan Capaian Kinerja dan Ikhtisar Realisasi Kinerja SKPD dan Laporan Hasil Koordinasi Penyusunan Laporan Capaian Kinerja dan Ikhtisar Realisasi Kinerja SKPD (Laporan)	2	2	6,031,500	3,527,000	3,527,000
8.01.01.2.01.0007	Evaluasi Kinerja Perangkat Daerah	Jumlah Laporan Evaluasi Kinerja Perangkat Daerah (Laporan)	Jumlah Laporan Evaluasi Kinerja Perangkat Daerah (Laporan)	12	12	22,000,000	5,664,800	5,664,800
8.01.01.2.02	Administrasi Keuangan Perangkat Daerah	Jumlah Orang yang Menerima Gaji dan Tunjangan ASN (Orang / Bulan)	Jumlah Orang yang Menerima Gaji dan Tunjangan ASN (Orang / Bulan)	14	14	1,991,475,000	1,650,568,700	1,781,082,000
		Jumlah Laporan Keuangan Akhir Tahun SKPD dan Laporan Hasil Koordinasi Penyusunan Laporan Keuangan Akhir Tahun SKPD (Dokumen)	Jumlah Laporan Keuangan Akhir Tahun SKPD dan Laporan Hasil Koordinasi Penyusunan Laporan Keuangan Akhir Tahun SKPD (Dokumen)	1	1			
		Jumlah Laporan Keuangan Bulanan / Triwulanan / Semesteran SKPD dan Laporan Koordinasi Penyusunan Laporan Keuangan Bulanan / Triwulanan / Semesteran SKPD (Dokumen)	Jumlah Laporan Keuangan Bulanan / Triwulanan / Semesteran SKPD dan Laporan Koordinasi Penyusunan Laporan Keuangan Bulanan / Triwulanan / Semesteran SKPD (Dokumen)	2	2			
		Jumlah Dokumen Pelaporan dan Analisis Prognosis Realisasi Anggaran (Dokumen)	Jumlah Dokumen Pelaporan dan Analisis Prognosis Realisasi Anggaran (Dokumen)	2	2			

8.01.01.2.02.0001	Penyediaan Gaji dan Tunjangan ASN	Jumlah Orang yang Menerima Gaji dan Tunjangan ASN (Orang/bulan)	Jumlah Orang yang Menerima Gaji dan Tunjangan ASN (Orang/bulan)	14	14	1,977,975,000	1,641,969,700	1,772,483,000	Menyesuaikan dengan jumlah pegawai dan adanya kenaikan gaji dan tunjangan PNS
8.01.01.2.02.0005	Koordinasi dan Penyusunan Laporan Keuangan Akhir Tahun SKPD	Jumlah Laporan Keuangan Akhir Tahun SKPD dan Laporan Hasil Koordinasi Penyusunan Laporan Keuangan Akhir Tahun SKPD (Laporan)	Jumlah Laporan Keuangan Akhir Tahun SKPD dan Laporan Hasil Koordinasi Penyusunan Laporan Keuangan Akhir Tahun SKPD (Laporan)	1	1	3,768,000	2,542,000	2,542,000	
8.01.01.2.02.0007	Koordinasi dan Penyusunan Laporan Keuangan Bulanan/ Triwulanan/ Semesteran SKPD	Jumlah Laporan Keuangan Bulanan/ Triwulanan/ Semesteran SKPD dan Laporan Koordinasi Penyusunan Laporan Keuangan Bulanan/Triwulanan/Semesteran SKPD (Laporan)	Jumlah Laporan Keuangan Bulanan/ Triwulanan/ Semesteran SKPD dan Laporan Koordinasi Penyusunan Laporan Keuangan Bulanan/Triwulanan/Semesteran SKPD (Laporan)	2	2	4,480,000	3,563,000	3,563,000	
8.01.01.2.02.0008	Penyusunan Pelaporan dan Analisis Prognosis Realisasi Anggaran	Jumlah Dokumen Pelaporan dan Analisis Prognosis Realisasi Anggaran (Dokumen)	Jumlah Dokumen Pelaporan dan Analisis Prognosis Realisasi Anggaran (Dokumen)	2	2	5,252,000	2,494,000	2,494,000	
8.01.01.2.03	Administrasi Barang Milik Daerah pada Perangkat Daerah	Jumlah dokumen Administrasi Barang Milik Daerah pada Perangkat Daerah (Dokumen)	Jumlah dokumen Administrasi Barang Milik Daerah pada Perangkat Daerah (Dokumen)	1	1	11,234,000	11,234,000	11,234,000	
8.01.01.2.03.0001	Penyusunan Perencanaan Kebutuhan Barang Milik Daerah SKPD	Jumlah Rencana Kebutuhan Barang Milik Daerah SKPD (Dokumen)	Jumlah Rencana Kebutuhan Barang Milik Daerah SKPD (Dokumen)	1	1	11,234,000	11,234,000	11,234,000	
8.01.01.2.05	Administrasi Kepegawaian Perangkat Daerah	Jumlah Dokumen Monitoring, Evaluasi, dan Penilaian Kinerja Pegawai (Dokumen)	Jumlah Dokumen Monitoring, Evaluasi, dan Penilaian Kinerja Pegawai (Dokumen)	1	1	26,832,000	12,872,000	12,872,000	
		Jumlah Pegawai Berdasarkan Tugas dan Fungsi yang Mengikuti Pendidikan dan Pelatihan (Orang)	Jumlah Pegawai Berdasarkan Tugas dan Fungsi yang Mengikuti Pendidikan dan Pelatihan (Orang)	6	6				
8.01.01.2.05.0005	Monitoring, Evaluasi, dan Penilaian Kinerja Pegawai	Jumlah Dokumen Monitoring, Evaluasi, dan Penilaian Kinerja Pegawai (Dokumen)	Jumlah Dokumen Monitoring, Evaluasi, dan Penilaian Kinerja Pegawai (Dokumen)	1	1	12,832,000	12,872,000	12,872,000	

8.01.01.2.05.0009	Pendidikan dan Pelatihan Pegawai Berdasarkan Tugas dan Fungsi	Jumlah Pegawai Berdasarkan Tugas dan Fungsi yang Mengikuti Pendidikan dan Pelatihan (Orang)	Jumlah Pegawai Berdasarkan Tugas dan Fungsi yang Mengikuti Pendidikan dan Pelatihan (Orang)	6	6	14,000,000	-	-	-
8.01.01.2.06	Administrasi Umum Perangkat Daerah	Jumlah Paket Komponen Listrik/Penerangan Bangunan Kantor yang di sediakan (Paket)	Jumlah Paket Komponen Listrik/Penerangan Bangunan Kantor yang di sediakan (Paket)	1	1	226,559,800	99,259,600	102,924,600	-
		Jumlah Paket Barang Cetak dan Penggandaan yang di sediakan (Paket)	Jumlah Paket Barang Cetak dan Penggandaan yang di sediakan (Paket)	2	2				
		Jumlah dokumen Bahan Bacaan dan Peraturan Perundang-undangan yang di sediakan (Dokumen)	Jumlah dokumen Bahan Bacaan dan Peraturan Perundang-undangan yang di sediakan (Dokumen)	7	7				
		Jumlah Laporan Fasilitas Kunjungan Tamu (Laporan)	Jumlah Laporan Fasilitas Kunjungan Tamu (Laporan)	1	1				
		Jumlah Laporan Penyelenggaraan Rapat Koordinasi dan Konsultasi SKPD (Laporan)	Jumlah Laporan Penyelenggaraan Rapat Koordinasi dan Konsultasi SKPD (Laporan)	1	1				
8.01.01.2.06.0001	Penyediaan Komponen Instalasi Listrik/Penerangan Bangunan Kantor	Jumlah Paket Komponen Instalasi Listrik/Penerangan Bangunan Kantor yang Disediakan (Paket)	Jumlah Paket Komponen Instalasi Listrik/Penerangan Bangunan Kantor yang Disediakan (Paket)	1	1	4,431,800	2,163,600	2,163,600	-

8.01.01.2.06.0005	Penyediaan Barang Cetak dan Penggandaan	<i>Jumlah Paket Barang Cetak dan Penggandaan yang Disediakan (Paket)</i>	<i>Jumlah Paket Barang Cetak dan Penggandaan yang Disediakan (Paket)</i>	2	2	27,500,000	12,210,000	12,210,000	
8.01.01.2.06.0006	Penyediaan Bahan Bacaan dan Peraturan Perundang-undangan	<i>Jumlah Dokumen Bahan Bacaan dan Peraturan Perundang-undangan yang Disediakan (Dokumen)</i>	<i>Jumlah Dokumen Bahan Bacaan dan Peraturan Perundang-undangan yang Disediakan (Dokumen)</i>	7	7	6,780,000	5,760,000	5,760,000	
8.01.01.2.06.0008	Fasilitasi Kunjungan Tamu	<i>Jumlah Laporan Fasilitasi Kunjungan Tamu (Laporan)</i>	<i>Jumlah Laporan Fasilitasi Kunjungan Tamu (Laporan)</i>	1	1	7,568,000	3,596,000	3,596,000	
8.01.01.2.06.0009	Penyelenggaraan Rapat Koordinasi dan Konsultasi SKPD	<i>Jumlah Laporan Penyelenggaraan Rapat Koordinasi dan Konsultasi SKPD (Laporan)</i>	<i>Jumlah Laporan Penyelenggaraan Rapat Koordinasi dan Konsultasi SKPD (Laporan)</i>	1	1	180,280,000	75,530,000	79,195,000	Penataan anggaran dan penambahan anggaran untuk mendukung pelaksanaan koordinasi dan konsultasi Badan Kesbangpol
8.01.01.2.07	Pengadaan Barang Milik Daerah Penunjang Urusan Pemerintah Daerah	<i>Jumlah barang Barang Milik Daerah Penunjang Urusan Pemerintah Daerah yang diadakan (Unit)</i>	<i>Jumlah barang Barang Milik Daerah Penunjang Urusan Pemerintah Daerah yang diadakan (Unit)</i>	22	22	188,107,800	55,500,000	55,500,000	
8.01.01.2.07.0002	Pengadaan Kendaraan Dinas Operasional atau Lapangan	<i>Jumlah Unit Kendaraan Dinas Operasional atau Lapangan yang Disediakan (Unit)</i>	<i>Jumlah Unit Kendaraan Dinas Operasional atau Lapangan yang Disediakan (Unit)</i>	2	2	69,510,000	-	-	
8.01.01.2.07.0005	Pengadaan Mebel	<i>Jumlah Paket Mebel yang Disediakan (Unit)</i>	<i>Jumlah Paket Mebel yang Disediakan (Unit)</i>	10.00	10.00	26,800,000	39,500,000	39,500,000	
8.01.01.2.07.0006	Pengadaan Peralatan dan Mesin Lainnya	<i>Jumlah Unit Peralatan dan Mesin Lainnya yang Disediakan (Unit)</i>	<i>Jumlah Unit Peralatan dan Mesin Lainnya yang Disediakan (Unit)</i>	10	10	91,797,800	16,000,000	16,000,000	
8.01.01.2.08	Penyediaan Jasa Penunjang Urusan Pemerintahan Daerah	<i>Jumlah Laporan Penyediaan Jasa Surat Menyurat (Laporan)</i>	<i>Jumlah Laporan Penyediaan Jasa Surat Menyurat (Laporan)</i>	1	1	104,596,400	75,809,900	75,809,900	

		Jumlah Laporan Penyediaan Jasa Komunikasi, Sumber Daya Air dan Listrik yang Disediakan (Laporan)	Jumlah Laporan Penyediaan Jasa Komunikasi, Sumber Daya Air dan Listrik yang Disediakan (Laporan)	1	1				
		Jumlah Laporan Penyediaan Jasa Pelayanan Umum Kantor yang Disediakan (Laporan)	Jumlah Laporan Penyediaan Jasa Pelayanan Umum Kantor yang Disediakan (Laporan)	1	1				
8.01.01.2.08.0001	Penyediaan Jasa Surat Menyurat	Jumlah Laporan Penyediaan Jasa Surat Menyurat (Laporan)	Jumlah Laporan Penyediaan Jasa Surat Menyurat (Laporan)	1	1	2,200,000	1,800,000	1,800,000	
8.01.01.2.08.0002	Penyediaan Jasa Komunikasi, Sumber Daya Air dan Listrik	Jumlah Laporan Penyediaan Jasa Komunikasi, Sumber Daya Air dan Listrik yang Disediakan (Laporan)	Jumlah Laporan Penyediaan Jasa Komunikasi, Sumber Daya Air dan Listrik yang Disediakan (Laporan)	1	1	15,840,000	15,840,000	15,840,000	
8.01.01.2.08.0004	Penyediaan Jasa Pelayanan Umum Kantor	Jumlah Laporan Penyediaan Jasa Pelayanan Umum Kantor yang Disediakan (Laporan)	Jumlah Laporan Penyediaan Jasa Pelayanan Umum Kantor yang Disediakan (Laporan)	1.00	1.00	86,556,400	58,169,900	58,169,900	
8.01.01.2.09	Pemeliharaan Barang Milik Daerah Penunjang Urusan Pemerintahan Daerah	Jumlah Barang Milik Daerah Penunjang Urusan Pemerintahan Daerah yang dipelihara (Unit)	Jumlah Barang Milik Daerah Penunjang Urusan Pemerintahan Daerah yang dipelihara (Unit)	12	12	133,579,000	62,146,000	62,146,000	
8.01.01.2.09.0002	Penyediaan Jasa Pemeliharaan, Biaya Pemeliharaan, Pajak dan Perizinan Kendaraan Dinas Operasional atau Lapangan	Jumlah Kendaraan Dinas Operasional atau Lapangan yang Dipelihara dan dibayarkan Pajak dan Perizinannya (Unit)	Jumlah Kendaraan Dinas Operasional atau Lapangan yang Dipelihara dan dibayarkan Pajak dan Perizinannya (Unit)	5	5	79,150,000	45,300,000	45,300,000	

8.01.01.2.09.0006	Pemeliharaan Peralatan dan Mesin Lainnya	Jumlah Peralatan dan Mesin Lainnya yang Dipelihara (Unit)	Jumlah Peralatan dan Mesin Lainnya yang Dipelihara (Unit)	6	6	10,554,000	6,846,500	6,846,500	
8.01.01.2.09.0009	Pemeliharaan/Rehabilitasi Gedung Kantor dan Bangunan Lainnya	Jumlah Gedung Kantor dan Bangunan Lainnya yang Dipelihara/Direhabilitasi (Unit)	Jumlah Gedung Kantor dan Bangunan Lainnya yang Dipelihara/Direhabilitasi (Unit)	1.00	1.00	43,875,000	9,999,500	9,999,500	
8.01.02	PROGRAM PENGUATAN IDEOLOGI PANCASILA DAN KARAKTER KEBANGSAAN	Persentase pemahaman masyarakat terhadap ideologi dan wawasan kebangsaan (Persentase)	Persentase pemahaman masyarakat terhadap ideologi dan wawasan kebangsaan (Persentase)	85.00	85.00	1,283,143,800	1,011,884,840	1,011,884,840	
8.01.02.2.01	Perumusan Kebijakan Teknis dan Pemanjapan Pelaksanaan Bidang Ideologi Pancasila dan Karakter Kebangsaan	Jumlah Orang yang Mengikuti Pelaksanaan Kebijakan di Bidang Ideologi Wawasan Kebangsaan, Bela Negara, Karakter Bangsa, Pembauran Kebangsaan, Bineka Tunggal Ika dan Sejarah Kebangsaan (Orang)	Jumlah Orang yang Mengikuti Pelaksanaan Kebijakan di Bidang Ideologi Wawasan Kebangsaan, Bela Negara, Karakter Bangsa, Pembauran Kebangsaan, Bineka Tunggal Ika dan Sejarah Kebangsaan (Orang)	100	100	1,283,143,800	1,011,884,840	1,011,884,840	
		Jumlah Orang yang Mengikuti Koordinasi di Bidang Ideologi Wawasan Kebangsaan, Bela Negara, Karakter Bangsa, Pembauran Kebangsaan, Bineka Tunggal Ika dan Sejarah Kebangsaan (Orang)	Jumlah Orang yang Mengikuti Koordinasi di Bidang Ideologi Wawasan Kebangsaan, Bela Negara, Karakter Bangsa, Pembauran Kebangsaan, Bineka Tunggal Ika dan Sejarah Kebangsaan (Orang)	100	100				
		Jumlah Laporan Hasil Monitoring Evaluasi dan Pelaporan di Bidang Ideologi Wawasan Kebangsaan, Bela Negara, Karakter Bangsa, Pembauran Kebangsaan, Bineka Tunggal Ika dan Sejarah Kebangsaan (Laporan)	Jumlah Laporan Hasil Monitoring Evaluasi dan Pelaporan di Bidang Ideologi Wawasan Kebangsaan, Bela Negara, Karakter Bangsa, Pembauran Kebangsaan, Bineka Tunggal Ika dan Sejarah Kebangsaan (Laporan)	4	0				
		Jumlah Laporan Hasil Pembinaan Aktivitas Kepaskibrakaan dan Laporan Hasil Pembinaan Purnapaskibraka (Laporan)	Jumlah Laporan Hasil Pembinaan Aktivitas Kepaskibrakaan dan Laporan Hasil Pembinaan Purnapaskibraka (Laporan)	1	1				
		Jumlah Paskibra (Orang)	Jumlah Paskibra (Orang)	50	50				

8.01.02.2.01.0003	Pelaksanaan Kebijakan di Bidang Ideologi Wawasan Kebangsaan, Bela Negara, Karakter Bangsa, Pembauran Kebangsaan, Bineka Tunggal Ika dan Sejarah Kebangsaan	Jumlah Orang yang Mengikuti Pelaksanaan Kebijakan di Bidang Ideologi Wawasan Kebangsaan, Bela Negara, Karakter Bangsa, Pembauran Kebangsaan, Bineka Tunggal Ika dan Sejarah Kebangsaan (Orang)	Jumlah Orang yang Mengikuti Pelaksanaan Kebijakan di Bidang Ideologi Wawasan Kebangsaan, Bela Negara, Karakter Bangsa, Pembauran Kebangsaan, Bineka Tunggal Ika dan Sejarah Kebangsaan (Orang)	500	100	953,349,800	62,257,000	62,257,000	
8.01.02.2.01.0004	Pelaksanaan Koordinasi di Bidang Ideologi Wawasan Kebangsaan, Bela Negara, Karakter Bangsa, Pembauran Kebangsaan, Bineka Tunggal Ika dan Sejarah Kebangsaan	Jumlah Orang yang Mengikuti Koordinasi di Bidang Ideologi Wawasan Kebangsaan, Bela Negara, Karakter Bangsa, Pembauran Kebangsaan, Bineka Tunggal Ika dan Sejarah Kebangsaan (Orang)	Jumlah Orang yang Mengikuti Koordinasi di Bidang Ideologi Wawasan Kebangsaan, Bela Negara, Karakter Bangsa, Pembauran Kebangsaan, Bineka Tunggal Ika dan Sejarah Kebangsaan (Orang)	251	100	317,794,000	56,417,000	56,417,000	
8.01.02.2.01.0005	Pelaksanaan Monitoring Evaluasi dan Pelaporan di Bidang Ideologi Wawasan Kebangsaan, Bela Negara, Karakter Bangsa, Pembauran Kebangsaan, Bineka Tunggal Ika dan Sejarah Kebangsaan	Jumlah Laporan Hasil Monitoring Evaluasi dan Pelaporan di Bidang Ideologi Wawasan Kebangsaan, Bela Negara, Karakter Bangsa, Pembauran Kebangsaan, Bineka Tunggal Ika dan Sejarah Kebangsaan (Laporan)	Jumlah Laporan Hasil Monitoring Evaluasi dan Pelaporan di Bidang Ideologi Wawasan Kebangsaan, Bela Negara, Karakter Bangsa, Pembauran Kebangsaan, Bineka Tunggal Ika dan Sejarah Kebangsaan (Laporan)	4	0	12,000,000	-	-	
8.01.02.2.01.0007	Pembinaan terhadap aktivitas kepaskibrakaan dan Purnapaskibraka	Jumlah Laporan Hasil Pembinaan Aktivitas Kepaskibrakaan dan Laporan Hasil Pembinaan Purnapaskibraka (Laporan)	Jumlah Laporan Hasil Pembinaan Aktivitas Kepaskibrakaan dan Laporan Hasil Pembinaan Purnapaskibraka (Laporan)	1	1		193,897,000	193,897,000	
8.01.02.2.01.0008	Pembentukan Paskibraka	Jumlah Paskibra (Orang)	Jumlah Paskibra (Orang)	50	50		699,313,840	699,313,840	Penataan anggaran
8.01.03	PROGRAM PENINGKATAN PERAN PARTAI POLITIK DAN LEMBAGA PENDIDIKAN MELALUI PENDIDIKAN POLITIK DAN PENGEMBANGAN ETIKA SERTA BUDAYA POLITIK	Persentase kontribusi peran parpol dalam meningkatkan etika dan budaya politik masyarakat (Persentase)	Persentase kontribusi peran parpol dalam meningkatkan etika dan budaya politik masyarakat (Persentase)	70	70	24,276,353,229	23,039,839,829	23,085,835,663	

8.01.03.2.01	Perumusan Kebijakan Teknis dan Pemantapan Pelaksanaan Bidang Pendidikan Politik, Etika Budaya Politik, Peningkatan Demokrasi, Fasilitasi Kelembagaan Pemerintahan, Perwakilan dan Partai Politik, Pemilihan Umum/Pemilihan Umum Kepala Daerah, serta Pemantauan Situasi Politik	Jumlah Orang yang Mengikuti Pelaksanaan Kebijakan di Bidang Pendidikan Politik, Etika Budaya Politik, Peningkatan Demokrasi, Fasilitasi Kelembagaan Pemerintahan, Perwakilan dan Partai Politik, Pemilihan Umum/Pemilihan Umum Kepala Daerah, serta Pemantauan Situasi Politik di Daerah (Orang)	Jumlah Orang yang Mengikuti Pelaksanaan Kebijakan di Bidang Pendidikan Politik, Etika Budaya Politik, Peningkatan Demokrasi, Fasilitasi Kelembagaan Pemerintahan, Perwakilan dan Partai Politik, Pemilihan Umum/Pemilihan Umum Kepala Daerah, serta Pemantauan Situasi Politik di Daerah (Orang)	991	213	24,276,353,229	23,039,839,829	23,085,835,663	
		Jumlah Orang yang Mengikuti Koordinasi di Bidang Pendidikan Politik, Etika Budaya Politik, Peningkatan Demokrasi, Fasilitasi Kelembagaan Pemerintahan, Perwakilan dan Partai Politik, Pemilihan Umum/ Pemilihan Umum Kepala Daerah, serta Pemantauan Situasi Politik di Daerah (Orang)	Jumlah Orang yang Mengikuti Koordinasi di Bidang Pendidikan Politik, Etika Budaya Politik, Peningkatan Demokrasi, Fasilitasi Kelembagaan Pemerintahan, Perwakilan dan Partai Politik, Pemilihan Umum/ Pemilihan Umum Kepala Daerah, serta Pemantauan Situasi Politik di Daerah (Orang)	700	160				
		Jumlah Laporan Hasil Monitoring, Evaluasi dan Pelaporan di Bidang Pendidikan Politik, Etika Budaya Politik, Peningkatan Demokrasi, Fasilitasi Kelembagaan Pemerintahan, Perwakilan dan Partai Politik, Pemilihan Umum/ Pemilihan Umum Kepala Daerah, serta Pemantauan Situasi Politik di Daerah (Laporan)	Jumlah Laporan Hasil Monitoring, Evaluasi dan Pelaporan di Bidang Pendidikan Politik, Etika Budaya Politik, Peningkatan Demokrasi, Fasilitasi Kelembagaan Pemerintahan, Perwakilan dan Partai Politik, Pemilihan Umum/ Pemilihan Umum Kepala Daerah, serta Pemantauan Situasi Politik di Daerah (Laporan)	10	10				
8.01.03.2.01.0003	Pelaksanaan Kebijakan di Bidang Pendidikan Politik, Etika Budaya Politik, Peningkatan Demokrasi, Fasilitasi Kelembagaan Pemerintahan, Perwakilan dan Partai Politik, Pemilihan Umum/Pemilihan Umum Kepala Daerah, serta Pemantauan Situasi Politik di Daerah	Jumlah Orang yang Mengikuti Pelaksanaan Kebijakan di Bidang Pendidikan Politik, Etika Budaya Politik, Peningkatan Demokrasi, Fasilitasi Kelembagaan Pemerintahan, Perwakilan dan Partai Politik, Pemilihan Umum/Pemilihan Umum Kepala Daerah, serta Pemantauan Situasi Politik di Daerah (Orang)	Jumlah Orang yang Mengikuti Pelaksanaan Kebijakan di Bidang Pendidikan Politik, Etika Budaya Politik, Peningkatan Demokrasi, Fasilitasi Kelembagaan Pemerintahan, Perwakilan dan Partai Politik, Pemilihan Umum/Pemilihan Umum Kepala Daerah, serta Pemantauan Situasi Politik di Daerah (Orang)	210	213	800,000,000	400,000,000	400,000,000	

8.01.03.2.01.0004	Pelaksanaan Koordinasi di Bidang Pendidikan Politik, Etika Budaya Politik, Peningkatan Demokrasi, Fasilitasi Kelembagaan Pemerintahan, Perwakilan dan Partai Politik, Pemilihan Umum/Pemilihan Umum Kepala Daerah, serta Pemantauan Situasi Politik di Daerah	<i>Jumlah Orang yang Mengikuti Koordinasi di Bidang Pendidikan Politik, Etika Budaya Politik, Peningkatan Demokrasi, Fasilitasi Kelembagaan Pemerintahan, Perwakilan dan Partai Politik, Pemilihan Umum/Pemilihan Umum Kepala Daerah, serta Pemantauan Situasi Politik di Daerah (Orang)</i>	<i>Jumlah Orang yang Mengikuti Koordinasi di Bidang Pendidikan Politik, Etika Budaya Politik, Peningkatan Demokrasi, Fasilitasi Kelembagaan Pemerintahan, Perwakilan dan Partai Politik, Pemilihan Umum/Pemilihan Umum Kepala Daerah, serta Pemantauan Situasi Politik di Daerah (Orang)</i>	160	160	339,259,000	102,547,500	102,547,500	
8.01.03.2.01.0005	Pelaksanaan Monitoring, Evaluasi dan Pelaporan di Bidang Pendidikan Politik, Etika Budaya Politik, Peningkatan Demokrasi, Fasilitasi Kelembagaan Pemerintahan, Perwakilan dan Partai Politik, Pemilihan Umum/Pemilihan Umum Kepala Daerah, serta Pemantauan Situasi Politik di Daerah	<i>Jumlah Laporan Hasil Monitoring, Evaluasi dan Pelaporan di Bidang Pendidikan Politik, Etika Budaya Politik, Peningkatan Demokrasi, Fasilitasi Kelembagaan Pemerintahan, Perwakilan dan Partai Politik, Pemilihan Umum/Pemilihan Umum Kepala Daerah, serta Pemantauan Situasi Politik di Daerah (Laporan)</i>	<i>Jumlah Laporan Hasil Monitoring, Evaluasi dan Pelaporan di Bidang Pendidikan Politik, Etika Budaya Politik, Peningkatan Demokrasi, Fasilitasi Kelembagaan Pemerintahan, Perwakilan dan Partai Politik, Pemilihan Umum/Pemilihan Umum Kepala Daerah, serta Pemantauan Situasi Politik di Daerah (Laporan)</i>	10	10	23,137,094,229	22,537,292,329	22,583,288,163	Penambahan anggaran untuk Bantuan Keuangan Partai Politik yang mempunyai keterwakilan anggota pada DPRD Kabupaten Lampung Barat dengan menyesuaikan perolehan suara hasil Pemilu 24 Februari 2024 serta adanya penambahan biaya untuk pemeliharaan aplikasi SiTepat dalam rangka persiapan untuk mendukung pelaksanaan Pilkada Bulan November 2024 Kabupaten Lampung Barat
8.01.04	PROGRAM PEMBERDAYAAN DAN PENGAWASAN ORGANISASI KEMASYARAKATAN	<i>Persentase Organisasi Masyarakat yang Terdata dan Aktif (Persentase)</i>	<i>Persentase Organisasi Masyarakat yang Terdata dan Aktif (Persentase)</i>	60	60	599,496,000	457,042,000	462,042,000	
8.01.04.2.01	Perumusan Kebijakan Teknis dan Pemantapan Pelaksanaan Bidang Pemberdayaan dan Pengawasan Organisasi Kemasyarakatan	<i>Jumlah Kebijakan di Bidang Pendaftaran Ormas, Pemberdayaan Ormas, Evaluasi dan Mediasi Sengketa Ormas, Pengawasan Ormas dan Ormas Asing di Daerah yang Disusun (Dokumen)</i>	<i>Jumlah Kebijakan di Bidang Pendaftaran Ormas, Pemberdayaan Ormas, Evaluasi dan Mediasi Sengketa Ormas, Pengawasan Ormas dan Ormas Asing di Daerah yang Disusun (Dokumen)</i>	1	1	599,496,000	457,042,000	462,042,000	
		<i>Jumlah Orang yang Mengikuti Pelaksanaan Kebijakan di Bidang Pendaftaran Ormas, Pemberdayaan Ormas, Evaluasi dan Mediasi Sengketa Ormas, Pengawasan Ormas dan Ormas Asing di Daerah (Orang)</i>	<i>Jumlah Orang yang Mengikuti Pelaksanaan Kebijakan di Bidang Pendaftaran Ormas, Pemberdayaan Ormas, Evaluasi dan Mediasi Sengketa Ormas, Pengawasan Ormas dan Ormas Asing di Daerah (Orang)</i>	60	60				

		<i>Jumlah Laporan Hasil Monitoring, Evaluasi dan Pelaporan di Bidang Pendaftaran Ormas, Pemberdayaan Ormas, Evaluasi dan Mediasi Sengketa Ormas, Pengawasan Ormas dan Ormas Asing di Daerah (Laporan)</i>	<i>Jumlah Laporan Hasil Monitoring, Evaluasi dan Pelaporan di Bidang Pendaftaran Ormas, Pemberdayaan Ormas, Evaluasi dan Mediasi Sengketa Ormas, Pengawasan Ormas dan Ormas Asing di Daerah (Laporan)</i>	90	0				
8.01.04.2.01.0002	Penyusunan Bahan Perumusan Kebijakan di Bidang Pendaftaran Ormas, Pemberdayaan Ormas, Evaluasi dan Mediasi Sengketa Ormas, Pengawasan Ormas dan Ormas Asing di Daerah	<i>Jumlah Kebijakan di Bidang Pendaftaran Ormas, Pemberdayaan Ormas, Evaluasi dan Mediasi Sengketa Ormas, Pengawasan Ormas dan Ormas Asing di Daerah yang Disusun (Dokumen)</i>	<i>Jumlah Kebijakan di Bidang Pendaftaran Ormas, Pemberdayaan Ormas, Evaluasi dan Mediasi Sengketa Ormas, Pengawasan Ormas dan Ormas Asing di Daerah yang Disusun (Dokumen)</i>	1	1	129,642,000	29,055,000	29,055,000	Penataan anggaran
8.01.04.2.01.0003	Pelaksanaan Kebijakan di Bidang Pendaftaran Ormas, Pemberdayaan Ormas, Evaluasi dan Mediasi Sengketa Ormas, Pengawasan Ormas dan Ormas Asing di Daerah	<i>Jumlah Orang yang Mengikuti Pelaksanaan Kebijakan di Bidang Pendaftaran Ormas, Pemberdayaan Ormas, Evaluasi dan Mediasi Sengketa Ormas, Pengawasan Ormas dan Ormas Asing di Daerah (Orang)</i>	<i>Jumlah Orang yang Mengikuti Pelaksanaan Kebijakan di Bidang Pendaftaran Ormas, Pemberdayaan Ormas, Evaluasi dan Mediasi Sengketa Ormas, Pengawasan Ormas dan Ormas Asing di Daerah (Orang)</i>	60	60	389,792,000	427,987,000	432,987,000	Penataan anggaran dan penambahan anggaran untuk pemberian hibah uang kepada Ormas Lembaga Bantuan Hukum Bakti Nusa Yusticia
8.01.04.2.01.0005	Pelaksanaan Monitoring, Evaluasi dan Pelaporan di Bidang Pendaftaran Ormas, Pemberdayaan Ormas, Evaluasi dan Mediasi Sengketa Ormas, Pengawasan Ormas dan Ormas Asing di Daerah	<i>Jumlah Laporan Hasil Monitoring, Evaluasi dan Pelaporan di Bidang Pendaftaran Ormas, Pemberdayaan Ormas, Evaluasi dan Mediasi Sengketa Ormas, Pengawasan Ormas dan Ormas Asing di Daerah (Laporan)</i>	<i>Jumlah Laporan Hasil Monitoring, Evaluasi dan Pelaporan di Bidang Pendaftaran Ormas, Pemberdayaan Ormas, Evaluasi dan Mediasi Sengketa Ormas, Pengawasan Ormas dan Ormas Asing di Daerah (Laporan)</i>	90	0	80,062,000	-	-	
8.01.05	PROGRAM PEMBINAAN DAN PENGEMBANGAN KETAHANAN EKONOMI, SOSIAL, DAN BUDAYA	<i>Persentase menurunnya kasus penyakit masyarakat (Persentase)</i>	<i>Persentase menurunnya kasus penyakit masyarakat (Persentase)</i>	72	72	1,560,319,620	391,255,900	444,785,700	
8.01.05.2.01	Perumusan Kebijakan Teknis dan Pemantapan Pelaksanaan Bidang Ketahanan Ekonomi, Sosial dan Budaya	<i>Jumlah Kebijakan di Bidang Ketahanan Ekonomi, Sosial, Budaya dan Fasilitasi Pencegahan Penyalagunaan Narkotika, Fasilitasi Kerukunan Umat Beragama dan Penghayat Kepercayaan di Daerah yang Disusun (Dokumen)</i>	<i>Jumlah Kebijakan di Bidang Ketahanan Ekonomi, Sosial, Budaya dan Fasilitasi Pencegahan Penyalagunaan Narkotika, Fasilitasi Kerukunan Umat Beragama dan Penghayat Kepercayaan di Daerah yang Disusun (Dokumen)</i>	1	0	1,560,319,620	391,255,900	444,785,700	

		Jumlah Orang yang Mengikuti Pelaksanaan Kebijakan di Bidang Ketahanan Ekonomi, Sosial, Budaya dan Fasilitas Pencegahan Penyalagunaan Narkotika, Fasilitas Kerukunan Umat Beragama dan Penghayat Kepercayaan di Daerah (Orang)	Jumlah Orang yang Mengikuti Pelaksanaan Kebijakan di Bidang Ketahanan Ekonomi, Sosial, Budaya dan Fasilitas Pencegahan Penyalagunaan Narkotika, Fasilitas Kerukunan Umat Beragama dan Penghayat Kepercayaan di Daerah (Orang)	1100	200				
		Jumlah Orang yang Mengikuti Koordinasi di Bidang Ketahanan Ekonomi, Sosial, Budaya dan Fasilitas Pencegahan Penyalagunaan Narkotika, Fasilitas Kerukunan Umat Beragama dan Penghayat Kepercayaan di Daerah (Orang)	Jumlah Orang yang Mengikuti Koordinasi di Bidang Ketahanan Ekonomi, Sosial, Budaya dan Fasilitas Pencegahan Penyalagunaan Narkotika, Fasilitas Kerukunan Umat Beragama dan Penghayat Kepercayaan di Daerah (Orang)	500	40				
		Jumlah Laporan Hasil Monitoring, Evaluasi dan Pelaporan di Bidang Ketahanan Ekonomi, Sosial, Budaya dan Fasilitas Pencegahan Penyalagunaan Narkotika, Fasilitas Kerukunan Umat Beragama dan Penghayat Kepercayaan di Daerah (Laporan)	Jumlah Laporan Hasil Monitoring, Evaluasi dan Pelaporan di Bidang Ketahanan Ekonomi, Sosial, Budaya dan Fasilitas Pencegahan Penyalagunaan Narkotika, Fasilitas Kerukunan Umat Beragama dan Penghayat Kepercayaan di Daerah (Laporan)	4	1				
8.01.05.2.01.0001	Penyusunan Program Kerja di Bidang Ketahanan Ekonomi, Sosial, Budaya dan Fasilitas Pencegahan Penyalagunaan Narkotika, Fasilitas Kerukunan Umat Beragama dan Penghayat Kepercayaan di Daerah	Jumlah Dokumen Program Kerja di Bidang Ketahanan Ekonomi, Sosial, Budaya dan Fasilitas Pencegahan Penyalagunaan Narkotika, Fasilitas Kerukunan Umat Beragama dan Penghayat Kepercayaan di Daerah yang Disusun (Dokumen)	Jumlah Dokumen Program Kerja di Bidang Ketahanan Ekonomi, Sosial, Budaya dan Fasilitas Pencegahan Penyalagunaan Narkotika, Fasilitas Kerukunan Umat Beragama dan Penghayat Kepercayaan di Daerah yang Disusun (Dokumen)	1	0	202,271,000			
8.01.05.2.01.0003	Pelaksanaan Kebijakan di Bidang Ketahanan Ekonomi, Sosial, Budaya dan Fasilitas Pencegahan Penyalagunaan Narkotika, Fasilitas Kerukunan Umat Beragama dan Penghayat Kepercayaan di Daerah	Jumlah Orang yang Mengikuti Pelaksanaan Kebijakan di Bidang Ketahanan Ekonomi, Sosial, Budaya dan Fasilitas Pencegahan Penyalagunaan Narkotika, Fasilitas Kerukunan Umat Beragama dan Penghayat Kepercayaan di Daerah (Orang)	Jumlah Orang yang Mengikuti Pelaksanaan Kebijakan di Bidang Ketahanan Ekonomi, Sosial, Budaya dan Fasilitas Pencegahan Penyalagunaan Narkotika, Fasilitas Kerukunan Umat Beragama dan Penghayat Kepercayaan di Daerah (Orang)	40	200	942,629,620	175,842,500	229,372,300	Penambahan target jumlah peserta Sosialisasi Bahaya Narkotika dan Prekursor Narkotika dari 40 orang menjadi 200 orang

8.01.05.2.01.0004	Pelaksanaan Koordinasi di Bidang Ketahanan Ekonomi, Sosial, Budaya dan Fasilitasi Pencegahan Penyalagunaan Narkotika, Fasilitasi Kerukunan Umat Beragama dan Penghayat Kepercayaan di Daerah	<i>Jumlah Orang yang Mengikuti Koordinasi di Bidang Ketahanan Ekonomi, Sosial, Budaya dan Fasilitasi Pencegahan Penyalagunaan Narkotika, Fasilitasi Kerukunan Umat Beragama dan Penghayat Kepercayaan di Daerah (Orang)</i>	<i>Jumlah Orang yang Mengikuti Koordinasi di Bidang Ketahanan Ekonomi, Sosial, Budaya dan Fasilitasi Pencegahan Penyalagunaan Narkotika, Fasilitasi Kerukunan Umat Beragama dan Penghayat Kepercayaan di Daerah (Orang)</i>	40	40	275,098,000	133,103,000	133,103,000	
-------------------	--	---	---	----	----	-------------	-------------	-------------	--

8.01.05.2.01.0005	Pelaksanaan Monitoring, Evaluasi dan Pelaporan di Bidang Ketahanan Ekonomi, Sosial, Budaya dan Fasilitas Pencegahan Penyalagunaan Narkotika, Fasilitas Kerukunan Umat Beragama dan Penghayat Kepercayaan di Daerah	<i>Jumlah Laporan Hasil Monitoring, Evaluasi dan Pelaporan di Bidang Ketahanan Ekonomi, Sosial, Budaya dan Fasilitas Pencegahan Penyalagunaan Narkotika, Fasilitas Kerukunan Umat Beragama dan Penghayat Kepercayaan di Daerah (Laporan)</i>	<i>Jumlah Laporan Hasil Monitoring, Evaluasi dan Pelaporan di Bidang Ketahanan Ekonomi, Sosial, Budaya dan Fasilitas Pencegahan Penyalagunaan Narkotika, Fasilitas Kerukunan Umat Beragama dan Penghayat Kepercayaan di Daerah (Laporan)</i>	1	1	140,321,000	82,310,400	82,310,400
8.01.06	PROGRAM PENINGKATAN KEWASPADAAN NASIONAL DAN PENINGKATAN KUALITAS DAN FASILITASI PENANGANAN KONFLIK SOSIAL	<i>Persentase pencegahan konflik sosial di Kabupaten Lampung Barat (Persentase)</i>	<i>Persentase pencegahan konflik sosial di Kabupaten Lampung Barat (Persentase)</i>	100	100	4,613,264,000	3,955,881,150	3,955,881,150
8.01.06.2.01	Perumusan Kebijakan Teknis dan Pelaksanaan Pemantapan Kewaspadaan Nasional dan Penanganan Konflik Sosial	<i>Jumlah Orang yang Mengikuti Koordinasi di Bidang Kewaspadaan Dini, Kerja Sama Intelijen, Pemantauan Orang Asing, Tenaga Kerja Asing dan Lembaga Asing, Kewaspadaan Perbatasan antar Negara, Fasilitas Kelembagaan Bidang Kewaspadaan, serta Penanganan Konflik di Daerah (Orang)</i>	<i>Jumlah Orang yang Mengikuti Koordinasi di Bidang Kewaspadaan Dini, Kerja Sama Intelijen, Pemantauan Orang Asing, Tenaga Kerja Asing dan Lembaga Asing, Kewaspadaan Perbatasan antar Negara, Fasilitas Kelembagaan Bidang Kewaspadaan, serta Penanganan Konflik di Daerah (Orang)</i>	100	25	4,613,264,000	3,955,881,150	3,955,881,150
		<i>Jumlah Laporan Hasil Monitoring, Evaluasi dan Pelaporan di Bidang Kewaspadaan Dini, Kerja Sama Intelijen, Pemantauan Orang Asing, Tenaga Kerja Asing dan Lembaga Asing, Kewaspadaan Perbatasan antar Negara, Fasilitas Kelembagaan Bidang Kewaspadaan, serta Penanganan Konflik di Daerah (Laporan)</i>	<i>Jumlah Laporan Hasil Monitoring, Evaluasi dan Pelaporan di Bidang Kewaspadaan Dini, Kerja Sama Intelijen, Pemantauan Orang Asing, Tenaga Kerja Asing dan Lembaga Asing, Kewaspadaan Perbatasan antar Negara, Fasilitas Kelembagaan Bidang Kewaspadaan, serta Penanganan Konflik di Daerah (Laporan)</i>	11	11			
		<i>Jumlah Dokumen Hasil Pelaksanaan Forum Koordinasi Pimpinan Daerah Kabupaten/Kota (Dokumen)</i>	<i>Jumlah Dokumen Hasil Pelaksanaan Forum Koordinasi Pimpinan Daerah Kabupaten/Kota (Dokumen)</i>	4	4			

8.01.06.2.01.0004	Pelaksanaan Koordinasi di Bidang Kewaspadaan Dini, Kerja Sama Intelijen, Pemantauan Orang Asing, Tenaga Kerja Asing dan Lembaga Asing, Kewaspadaan Perbatasan antar Negara, Fasilitas Kelembagaan Bidang Kewaspadaan, serta Penanganan Konflik di Daerah	Jumlah Orang yang Mengikuti Koordinasi di Bidang Kewaspadaan Dini, Kerja Sama Intelijen, Pemantauan Orang Asing, Tenaga Kerja Asing dan Lembaga Asing, Kewaspadaan Perbatasan antar Negara, Fasilitas Kelembagaan Bidang Kewaspadaan, serta Penanganan Konflik di Daerah (Orang)	Jumlah Orang yang Mengikuti Koordinasi di Bidang Kewaspadaan Dini, Kerja Sama Intelijen, Pemantauan Orang Asing, Tenaga Kerja Asing dan Lembaga Asing, Kewaspadaan Perbatasan antar Negara, Fasilitas Kelembagaan Bidang Kewaspadaan, serta Penanganan Konflik di Daerah (Orang)	25	25	93,377,000	22,000,000	22,000,000	
8.01.06.2.01.0005	Pelaksanaan Monitoring, Evaluasi dan Pelaporan di Bidang Kewaspadaan Dini, Kerja Sama Intelijen, Pemantauan Orang Asing, Tenaga Kerja Asing dan Lembaga Asing, Kewaspadaan Perbatasan antar Negara, Fasilitas Kelembagaan Bidang Kewaspadaan, serta Penanganan Konflik di Daerah	Jumlah Laporan Hasil Monitoring, Evaluasi dan Pelaporan di Bidang Kewaspadaan Dini, Kerja Sama Intelijen, Pemantauan Orang Asing, Tenaga Kerja Asing dan Lembaga Asing, Kewaspadaan Perbatasan antar Negara, Fasilitas Kelembagaan Bidang Kewaspadaan, serta Penanganan Konflik di Daerah (Laporan)	Jumlah Laporan Hasil Monitoring, Evaluasi dan Pelaporan di Bidang Kewaspadaan Dini, Kerja Sama Intelijen, Pemantauan Orang Asing, Tenaga Kerja Asing dan Lembaga Asing, Kewaspadaan Perbatasan antar Negara, Fasilitas Kelembagaan Bidang Kewaspadaan, serta Penanganan Konflik di Daerah (Laporan)	11	11	181,651,500	131,793,500	131,793,500	Penataan anggaran
8.01.06.2.01.0006	Pelaksanaan Forum Koordinasi Pimpinan Daerah Kabupaten/Kota	Jumlah Dokumen Hasil Pelaksanaan Forum Koordinasi Pimpinan Daerah Kabupaten/Kota (Dokumen)	Jumlah Dokumen Hasil Pelaksanaan Forum Koordinasi Pimpinan Daerah Kabupaten/Kota (Dokumen)	4	4	4,338,235,500	3,802,087,650	3,802,087,650	Penataan anggaran
		Jumlah Gedung Kantor dan Bangunan Lainnya yang Dipelihara/Direhabilitasi (Unit)	Jumlah Gedung Kantor dan Bangunan Lainnya yang Dipelihara/Direhabilitasi (Unit)	1.00					
2. 8.01.02	PROGRAM Penguatan Ideologi Pancasila dan Karakter Kebangsaan					1,283,143,800	1,011,884,840	-	
		Persentase pemahaman masyarakat terhadap ideologi dan wawasan kebangsaan (Persentase)		85.00					
8.01.02.2.01	Perumusan Kebijakan Teknis dan Pemantapan Pelaksanaan Bidang Ideologi Pancasila dan Karakter Kebangsaan					1.283.143.800	1,011,884,840	-	

Jumlah Orang yang Mengikuti Pelaksanaan Kebijakan di Bidang Ideologi Wawasan Kebangsaan, Bela Negara, Karakter Bangsa, Pembauran Kebangsaan, Bineka Tunggal Ika dan Sejarah Kebangsaan (Orang)

500

Jumlah Orang yang Mengikuti Koordinasi di Bidang Ideologi Wawasan Kebangsaan, Bela Negara, Karakter Bangsa, Pembauran Kebangsaan, Bineka Tunggal Ika dan Sejarah Kebangsaan (Orang)

251

		<i>Jumlah Laporan Hasil Monitoring Evaluasi dan Pelaporan di Bidang Ideologi Wawasan Kebangsaan, Bela Negara, Karakter Bangsa, Pembauran Kebangsaan, Bineka Tunggal Ika dan Sejarah Kebangsaan (Laporan)</i>		4					
8.01.02.2.01.0003	Pelaksanaan Kebijakan di Bidang Ideologi Wawasan Kebangsaan, Bela Negara, Karakter Bangsa, Pembauran Kebangsaan, Bineka Tunggal Ika dan Sejarah Kebangsaan	<i>Jumlah Orang yang Mengikuti Pelaksanaan Kebijakan di Bidang Ideologi Wawasan Kebangsaan, Bela Negara, Karakter Bangsa, Pembauran Kebangsaan, Bineka Tunggal Ika dan Sejarah Kebangsaan (Orang)</i>		500		953.349.800	62,257,000		
8.01.02.2.01.0004	Pelaksanaan Koordinasi di Bidang Ideologi Wawasan Kebangsaan, Bela Negara, Karakter Bangsa, Pembauran Kebangsaan, Bineka Tunggal Ika dan Sejarah Kebangsaan	<i>Jumlah Orang yang Mengikuti Koordinasi di Bidang Ideologi Wawasan Kebangsaan, Bela Negara, Karakter Bangsa, Pembauran Kebangsaan, Bineka Tunggal Ika dan Sejarah Kebangsaan (Orang)</i>		251		317.794.000	56,417,000		
8.01.02.2.01.0005	Pelaksanaan Monitoring Evaluasi dan Pelaporan di Bidang Ideologi Wawasan Kebangsaan, Bela Negara, Karakter Bangsa, Pembauran Kebangsaan, Bineka Tunggal Ika dan Sejarah Kebangsaan	<i>Jumlah Laporan Hasil Monitoring Evaluasi dan Pelaporan di Bidang Ideologi Wawasan Kebangsaan, Bela Negara, Karakter Bangsa, Pembauran Kebangsaan, Bineka Tunggal Ika dan Sejarah Kebangsaan (Laporan)</i>		4		12.000.000	-		

	Pelaksanaan Monitoring Evaluasi dan Pelaporan di Bidang Ideologi Wawasan Kebangsaan, Bela Negara, Karakter Bangsa, Pembauran Kebangsaan, Bineka Tunggal Ika dan Sejarah Kebangsaan								
	Pembinaan terhadap aktivitas kepaskibrakaan dan Purnapaskibraka						193,897,000		
	Pembentukan Paskibraka						699,313,840		
	Pelaksanaan tugas Purnapaskibraka Duta Pancasila						-		
3. 8.01.03	PROGRAM PENINGKATAN PERAN PARTAI POLITIK DAN LEMBAGA PENDIDIKAN MELALUI PENDIDIKAN POLITIK DAN PENGEMBANGAN ETIKA SERTA BUDAYA POLITIK					24,276,353,229	23,039,839,829		
		<i>Persentase kontribusi peran parpol dalam meningkatkan etika dan budaya politik masyarakat (Persentase)</i>		70					
8.01.03.2.01	Perumusan Kebijakan Teknis dan Pemantapan Pelaksanaan Bidang Pendidikan Politik, Etika Budaya Politik, Peningkatan Demokrasi, Fasilitasi Kelembagaan Pemerintahan, Perwakilan dan Partai Politik, Pemilihan Umum/Pemilihan Umum Kepala Daerah, serta Pemantauan Situasi Politik					24.276.353.229	23,039,839,829		

		<p><i>Jumlah Orang yang Mengikuti Pelaksanaan Kebijakan di Bidang Pendidikan Politik, Etika Budaya Politik, Peningkatan Demokrasi, Fasilitasi Kelembagaan Pemerintahan, Perwakilan dan Partai Politik, Pemilihan Umum/Pemilihan Umum Kepala Daerah, serta Pemantauan Situasi Politik di Daerah (Orang)</i></p> <p><i>Jumlah Orang yang Mengikuti Koordinasi di Bidang Pendidikan Politik, Etika Budaya Politik, Peningkatan Demokrasi, Fasilitasi Kelembagaan Pemerintahan, Perwakilan dan Partai Politik, Pemilihan Umum/ Pemilihan Umum Kepala Daerah, serta Pemantauan Situasi Politik di Daerah (Orang)</i></p> <p><i>Jumlah Laporan Hasil Monitoring, Evaluasi dan Pelaporan di Bidang Pendidikan Politik, Etika Budaya Politik, Peningkatan Demokrasi, Fasilitasi Kelembagaan Pemerintahan, Perwakilan dan Partai Politik, Pemilihan Umum/ Pemilihan Umum Kepala Daerah, serta Pemantauan Situasi Politik di Daerah (Laporan)</i></p>		991				
				700				
				10				
8.01.03.2.01.0003	<p>Pelaksanaan Kebijakan di Bidang Pendidikan Politik, Etika Budaya Politik, Peningkatan Demokrasi, Fasilitasi Kelembagaan Pemerintahan, Perwakilan dan Partai Politik, Pemilihan Umum/Pemilihan Umum Kepala Daerah, serta Pemantauan Situasi Politik di Daerah</p>	<p><i>Jumlah Orang yang Mengikuti Pelaksanaan Kebijakan di Bidang Pendidikan Politik, Etika Budaya Politik, Peningkatan Demokrasi, Fasilitasi Kelembagaan Pemerintahan, Perwakilan dan Partai Politik, Pemilihan Umum/ Pemilihan Umum Kepala Daerah, serta Pemantauan Situasi Politik di Daerah (Orang)</i></p>		210		800.000.000	400,000,000	
8.01.03.2.01.0004	<p>Pelaksanaan Koordinasi di Bidang Pendidikan Politik, Etika Budaya Politik, Peningkatan Demokrasi, Fasilitasi Kelembagaan Pemerintahan, Perwakilan dan Partai Politik, Pemilihan Umum/Pemilihan Umum Kepala Daerah, serta Pemantauan Situasi Politik di Daerah</p>					339.259.000	102,547,500	

		<i>Jumlah Orang yang Mengikuti Koordinasi di Bidang Pendidikan Politik, Etika Budaya Politik, Peningkatan Demokrasi, Fasilitasi Kelembagaan Pemerintahan, Perwakilan dan Partai Politik, Pemilihan Umum/Pemilihan Umum Kepala Daerah, serta Pemantauan Situasi Politik di Daerah (Orang)</i>		610					
8.01.03.2.01.0005	Pelaksanaan Monitoring, Evaluasi dan Pelaporan di Bidang Pendidikan Politik, Etika Budaya Politik, Peningkatan Demokrasi, Fasilitasi Kelembagaan Pemerintahan, Perwakilan dan Partai Politik, Pemilihan Umum/Pemilihan Umum Kepala Daerah, serta Pemantauan Situasi Politik di Daerah					23.137.094.229	22,537,292,329		

			<i>Jumlah Laporan Hasil Monitoring, Evaluasi dan Pelaporan di Bidang Pendidikan Politik, Etika Budaya Politik, Peningkatan Demokrasi, Fasilitasi Kelembagaan Pemerintahan, Perwakilan dan Partai Politik, Pemilihan Umum/Pemilihan Umum Kepala Daerah, serta Pemantauan Situasi Politik di Daerah (Laporan)</i>	10					
		Pelaksanaan tugas Paskibraka						-	
4.	8.01.04	PROGRAM PEMBERDAYAAN DAN PENGAWASAN ORGANISASI KEMASYARAKATAN				599,496,000	457,042,000	-	
			<i>Persentase Organisasi Masyarakat yang Terdata dan Aktif (Persentase)</i>	60					
	8.01.04.2.01	Perumusan Kebijakan Teknis dan Pemantapan Pelaksanaan Bidang Pemberdayaan dan Pengawasan Organisasi Kemasyarakatan				599.496.000	457,042,000	-	
			<i>Jumlah Kebijakan di Bidang Pendaftaran Ormas, Pemberdayaan Ormas, Evaluasi dan Mediasi Sengketa Ormas, Pengawasan Ormas dan Ormas Asing di Daerah yang Disusun (Dokumen)</i>	1					
			<i>Jumlah Orang yang Mengikuti Pelaksanaan Kebijakan di Bidang Pendaftaran Ormas, Pemberdayaan Ormas, Evaluasi dan Mediasi Sengketa Ormas, Pengawasan Ormas dan Ormas Asing di Daerah (Orang)</i>	135					
			<i>Jumlah Laporan Hasil Monitoring, Evaluasi dan Pelaporan di Bidang Pendaftaran Ormas, Pemberdayaan Ormas, Evaluasi dan Mediasi Sengketa Ormas, Pengawasan Ormas dan Ormas Asing di Daerah (Laporan)</i>	90					
	8.01.04.2.01.0002	Penyusunan Bahan Perumusan Kebijakan di Bidang Pendaftaran Ormas, Pemberdayaan Ormas, Evaluasi dan Mediasi Sengketa Ormas, Pengawasan Ormas dan Ormas Asing di Daerah				129.642.000	29,055,000		

		<i>Jumlah Kebijakan di Bidang Pendaftaran Ormas, Pemberdayaan Ormas, Evaluasi dan Mediasi Sengketa Ormas, Pengawasan Ormas dan Ormas Asing di Daerah yang Disusun (Dokumen)</i>		1				
8.01.04.2.01.0003	Pelaksanaan Kebijakan di Bidang Pendaftaran Ormas, Pemberdayaan Ormas, Evaluasi dan Mediasi Sengketa Ormas, Pengawasan Ormas dan Ormas Asing di Daerah	<i>Jumlah Orang yang Mengikuti Pelaksanaan Kebijakan di Bidang Pendaftaran Ormas, Pemberdayaan Ormas, Evaluasi dan Mediasi Sengketa Ormas, Pengawasan Ormas dan Ormas Asing di Daerah (Orang)</i>		135		389.792.000	427,987,000	

	8.01.04.2.01.0005	Pelaksanaan Monitoring, Evaluasi dan Pelaporan di Bidang Pendaftaran Ormas, Pemberdayaan Ormas, Evaluasi dan Mediasi Sengketa Ormas, Pengawasan Ormas dan Ormas Asing di Daerah	<i>Jumlah Laporan Hasil Monitoring, Evaluasi dan Pelaporan di Bidang Pendaftaran Ormas, Pemberdayaan Ormas, Evaluasi dan Mediasi Sengketa Ormas, Pengawasan Ormas dan Ormas Asing di Daerah (Laporan)</i>		90		80.062.000	-		
5.	8.01.05	PROGRAM PEMBINAAN DAN PENGEMBANGAN KETAHANAN EKONOMI, SOSIAL, DAN BUDAYA	<i>Persentase menurunnya kasus penyakit masyarakat (Persentase)</i>		72		1,560,319,620	391,255,900	-	
	8.01.05.2.01	Perumusan Kebijakan Teknis dan Pemantapan Pelaksanaan Bidang Ketahanan Ekonomi, Sosial dan Budaya	<i>Jumlah Kebijakan di Bidang Ketahanan Ekonomi, Sosial, Budaya dan Fasilitasi Pencegahan Penyalagunaan Narkotika, Fasilitasi Kerukunan Umat Beragama dan Penghayat Kepercayaan di Daerah yang Disusun (Dokumen)</i> <i>Jumlah Orang yang Mengikuti Pelaksanaan Kebijakan di Bidang Ketahanan Ekonomi, Sosial, Budaya dan Fasilitasi Pencegahan Penyalagunaan Narkotika, Fasilitasi Kerukunan Umat Beragama dan Penghayat Kepercayaan di Daerah (Orang)</i> <i>Jumlah Orang yang Mengikuti Koordinasi di Bidang Ketahanan Ekonomi, Sosial, Budaya dan Fasilitasi Pencegahan Penyalagunaan Narkotika, Fasilitasi Kerukunan Umat Beragama dan Penghayat Kepercayaan di Daerah (Orang)</i>		1 1100 500		1.560.319.620	391,255,900	-	

		<p><i>Jumlah Laporan Hasil Monitoring, Evaluasi dan Pelaporan di Bidang Ketahanan Ekonomi, Sosial, Budaya dan Fasilitas Pencegahan Penyalagunaan Narkotika, Fasilitas Kerukunan Umat Beragama dan Penghayat Kepercayaan di Daerah (Laporan)</i></p>		4				
8.01.05.2.01.0001	<p>Penyusunan Program Kerja di Bidang Ketahanan Ekonomi, Sosial, Budaya dan Fasilitas Pencegahan Penyalagunaan Narkotika, Fasilitas Kerukunan Umat Beragama dan Penghayat Kepercayaan di Daerah</p>	<p><i>Jumlah Dokumen Program Kerja di Bidang Ketahanan Ekonomi, Sosial, Budaya dan Fasilitas Pencegahan Penyalagunaan Narkotika, Fasilitas Kerukunan Umat Beragama dan Penghayat Kepercayaan di Daerah yang Disusun (Dokumen)</i></p>		1	202.271.000		-	

8.01.05.2.01.0003	Pelaksanaan Kebijakan di Bidang Ketahanan Ekonomi, Sosial, Budaya dan Fasilitasi Pencegahan Penyalagunaan Narkotika, Fasilitasi Kerukunan Umat Beragama dan Penghayat Kepercayaan di Daerah	<i>Jumlah Orang yang Mengikuti Pelaksanaan Kebijakan di Bidang Ketahanan Ekonomi, Sosial, Budaya dan Fasilitasi Pencegahan Penyalagunaan Narkotika, Fasilitasi Kerukunan Umat Beragama dan Penghayat Kepercayaan di Daerah (Orang)</i>		1100		942.629.620	175,842,500		
8.01.05.2.01.0004	Pelaksanaan Koordinasi di Bidang Ketahanan Ekonomi, Sosial, Budaya dan Fasilitasi Pencegahan Penyalagunaan Narkotika, Fasilitasi Kerukunan Umat Beragama dan Penghayat Kepercayaan di Daerah	<i>Jumlah Orang yang Mengikuti Koordinasi di Bidang Ketahanan Ekonomi, Sosial, Budaya dan Fasilitasi Pencegahan Penyalagunaan Narkotika, Fasilitasi Kerukunan Umat Beragama dan Penghayat Kepercayaan di Daerah (Orang)</i>		500		275.098.000	133,103,000		
8.01.05.2.01.0005	Pelaksanaan Monitoring, Evaluasi dan Pelaporan di Bidang Ketahanan Ekonomi, Sosial, Budaya dan Fasilitasi Pencegahan Penyalagunaan Narkotika, Fasilitasi Kerukunan Umat Beragama dan Penghayat Kepercayaan di Daerah	<i>Jumlah Laporan Hasil Monitoring, Evaluasi dan Pelaporan di Bidang Ketahanan Ekonomi, Sosial, Budaya dan Fasilitasi Pencegahan Penyalagunaan Narkotika, Fasilitasi Kerukunan Umat Beragama dan Penghayat Kepercayaan di Daerah (Laporan)</i>		4		140.321.000	82,310,400		
6. 8.01.06	PROGRAM PENINGKATAN KEWASPADAAN NASIONAL DAN PENINGKATAN KUALITAS DAN FASILITASI PENANGANAN KONFLIK SOSIAL	<i>Persentase pencegahan konflik sosial di Kabupaten Lampung Barat (Persentase)</i>		100		4,613,264,000	3,955,881,150	-	

	8.01.06.2.01	Perumusan Kebijakan Teknis dan Pelaksanaan Pemantapan Kewaspadaan Nasional dan Penanganan Konflik Sosial	<p><i>Jumlah Orang yang Mengikuti Koordinasi di Bidang Kewaspadaan Dini, Kerja Sama Intelijen, Pemantauan Orang Asing, Tenaga Kerja Asing dan Lembaga Asing, Kewaspadaan Perbatasan antar Negara, Fasilitasi Kelembagaan Bidang Kewaspadaan, serta Penanganan Konflik di Daerah (Orang)</i></p>		100		4.613.264.000	3,955,881,150	-	
--	--------------	--	---	--	-----	--	---------------	---------------	---	--

		<p><i>Jumlah Laporan Hasil Monitoring, Evaluasi dan Pelaporan di Bidang Kewaspadaan Dini, Kerja Sama Intelijen, Pemantauan Orang Asing, Tenaga Kerja Asing dan Lembaga Asing, Kewaspadaan Perbatasan antar Negara, Fasilitasi Kelembagaan Bidang Kewaspadaan, serta Penanganan Konflik di Daerah (Laporan)</i></p> <p><i>Jumlah Dokumen Hasil Pelaksanaan Forum Koordinasi Pimpinan Daerah Kabupaten/Kota (Dokumen)</i></p>		11					
8.01.06.2.01.0004	<p>Pelaksanaan Koordinasi di Bidang Kewaspadaan Dini, Kerja Sama Intelijen, Pemantauan Orang Asing, Tenaga Kerja Asing dan Lembaga Asing, Kewaspadaan Perbatasan antar Negara, Fasilitasi Kelembagaan Bidang Kewaspadaan, serta Penanganan Konflik di Daerah</p>	<p><i>Jumlah Orang yang Mengikuti Koordinasi di Bidang Kewaspadaan Dini, Kerja Sama Intelijen, Pemantauan Orang Asing, Tenaga Kerja Asing dan Lembaga Asing, Kewaspadaan Perbatasan antar Negara, Fasilitasi Kelembagaan Bidang Kewaspadaan, serta Penanganan Konflik di Daerah (Orang)</i></p>		100		93.377.000	22,000,000		
8.01.06.2.01.0005	<p>Pelaksanaan Monitoring, Evaluasi dan Pelaporan di Bidang Kewaspadaan Dini, Kerja Sama Intelijen, Pemantauan Orang Asing, Tenaga Kerja Asing dan Lembaga Asing, Kewaspadaan Perbatasan antar Negara, Fasilitasi Kelembagaan Bidang Kewaspadaan, serta Penanganan Konflik di Daerah</p>	<p><i>Jumlah Laporan Hasil Monitoring, Evaluasi dan Pelaporan di Bidang Kewaspadaan Dini, Kerja Sama Intelijen, Pemantauan Orang Asing, Tenaga Kerja Asing dan Lembaga Asing, Kewaspadaan Perbatasan antar Negara, Fasilitasi Kelembagaan Bidang Kewaspadaan, serta Penanganan Konflik di Daerah (Laporan)</i></p>		11		181.651.500	131,793,500		
8.01.06.2.01.0006	<p>Pelaksanaan Forum Koordinasi Pimpinan Daerah Kabupaten/Kota</p>					4.338.235.500	3,802,087,650		

	J U M L A H		1.479.466.472.799,76	1,096,792,411,919	351,071,020,490	
				1,096,792,411,919	-	
				-	#####	

LOKASI	SUMBER DANA	PRIORITAS		KELOMPOK SASARAN	PRAKIRAAN MAJU RENCANA TAHUN 2025		PERANGKAT DAERAH PENANGGUNG JAWAB
		NASIONAL	DAERAH		TARGET	PAGU INDIKATIF (Rp)	
						1042584019217,25	
						228067794343,75	
		Meningkatkan Sumber Daya Manusia Yang Berkualitas Dan Berdaya Saing	2. Meningkatkan kualitas Sumberdaya Manusia			224572957343,75	<i>Dinas Pendidikan dan Kebudayaan</i>
<i>(Way Mengaku, Balik Bukit)</i>		Meningkatkan Sumber Daya Manusia Yang Berkualitas Dan Berdava Saino	2. Meningkatkan kualitas Sumberdaya Manusia			335,000,000	<i>Dinas Pendidikan dan Kebudayaan</i>
<i>(Way Mengaku, Balik Bukit)</i>					11		<i>Dinas Pendidikan dan Kebudayaan</i>
<i>(Way Mengaku, Balik Bukit)</i>					4		<i>Dinas Pendidikan dan Kebudayaan</i>
<i>(Way Mengaku, Balik Bukit)</i>					12		<i>Dinas Pendidikan dan Kebudayaan</i>
<i>(Way Mengaku, Balik Bukit)</i>	Dana Transfer Umum-Dana Alokasi Umum	Meningkatkan Sumber Daya Manusia Yang Berkualitas Dan Berdava Saino	2. Meningkatkan kualitas Sumberdaya Manusia	-	11	335,000,000	<i>Dinas Pendidikan dan Kebudayaan</i>

<i>(Lampung Barat, KAB. LAMPUNG BARAT)</i>	Dana Transfer Umum-Dana Alokasi Umum	Meningkatkan Sumber Daya Manusia Yang Berkualitas Dan Berdava Saino	2. Meningkatkan kualitas Sumberdaya Manusia	-	1	-	<i>Dinas Pendidikan dan Kebudayaan</i>
	Dana Transfer Umum-Dana Alokasi Umum	Meningkatkan Sumber Daya Manusia Yang Berkualitas Dan Berdava Saino	2. Meningkatkan kualitas Sumberdaya Manusia	-		-	<i>Dinas Pendidikan dan Kebudayaan</i>

	Dana Transfer Umum-Dana Alokasi Umum	Meningkatkan Sumber Daya Manusia Yang Berkualitas Dan Berdava Saino	2. Meningkatkan kualitas Sumberdaya Manusia	-			Dinas Pendidikan dan Kebudayaan
	Dana Transfer Umum-Dana Alokasi Umum	Meningkatkan Sumber Daya Manusia Yang Berkualitas Dan Berdava Saino	2. Meningkatkan kualitas Sumberdaya Manusia	-			Dinas Pendidikan dan Kebudayaan
	Dana Transfer Umum-Dana Alokasi Umum	Meningkatkan Sumber Daya Manusia Yang Berkualitas Dan Berdava Saino	2. Meningkatkan kualitas Sumberdaya Manusia	-			Dinas Pendidikan dan Kebudayaan
(Way Mengaku, KAB. LAMPUNG BARAT)		Meningkatkan Sumber Daya Manusia Yang Berkualitas Dan Berdava Saino	2. Meningkatkan kualitas Sumberdaya Manusia		25.932	224,237,957,343,75	Dinas Pendidikan dan Kebudayaan
(Way Mengaku, KAB. LAMPUNG BARAT)					12		Dinas Pendidikan dan Kebudayaan
(Way Mengaku, KAB. LAMPUNG BARAT)					6		Dinas Pendidikan dan Kebudayaan
(Way Mengaku, KAB. LAMPUNG BARAT)					5		Dinas Pendidikan dan Kebudayaan
(Way Mengaku, KAB. LAMPUNG BARAT)					29		Dinas Pendidikan dan Kebudayaan
(Way Mengaku, KAB. LAMPUNG BARAT)					1		Dinas Pendidikan dan Kebudayaan
	Dana Transfer Umum-Dana Alokasi Umum	Meningkatkan Sumber Daya Manusia Yang Berkualitas Dan Berdava Saino	2. Meningkatkan kualitas Sumberdaya Manusia			224,237,957,343,75	

(Way Mengaku, KAB. LAMPUNG BARAT)				Aparatur	25932		Dinas Pendidikan dan Kebudayaan
	Dana Transfer Umum-Dana Alokasi Umum	Meningkatkan Sumber Daya Manusia Yang Berkualitas Dan Berdava Saino	2. Meningkatkan kualitas Sumberdaya Manusia				-

				Aparatur			Dinas Pendidikan dan Kebudayaan
	Dana Transfer Umum-Dana Alokasi Umum	Meningkatkan Sumber Daya Manusia Yang Berkualitas Dan Berdava Saino	2. Meningkatkan kualitas Sumberdaya Manusia	Aparatur			Dinas Pendidikan dan Kebudayaan
	Dana Transfer Umum-Dana Alokasi Umum	Meningkatkan Sumber Daya Manusia Yang Berkualitas Dan Berdava Saino	2. Meningkatkan kualitas Sumberdaya Manusia	Aparatur			Dinas Pendidikan dan Kebudayaan
	Dana Transfer Umum-Dana Alokasi Umum	Meningkatkan Sumber Daya Manusia Yang Berkualitas Dan Berdava Saino	2. Meningkatkan kualitas Sumberdaya Manusia	Aparatur			Dinas Pendidikan dan Kebudayaan
	Dana Transfer Umum-Dana Alokasi Umum	Meningkatkan Sumber Daya Manusia Yang Berkualitas Dan Berdava Saino	2. Meningkatkan kualitas Sumberdaya Manusia	Aparatur			Dinas Pendidikan dan Kebudayaan
	Dana Transfer Umum-Dana Alokasi Umum	Meningkatkan Sumber Daya Manusia Yang Berkualitas Dan Berdava Saino	2. Meningkatkan kualitas Sumberdaya Manusia	Aparatur			Dinas Pendidikan dan Kebudayaan
(Way Mengaku, KAB. LAMPUNG BARAT)		Meningkatkan Sumber Daya Manusia Yang Berkualitas Dan Berdava Saino	2. Meningkatkan kualitas Sumberdaya Manusia			1	Dinas Pendidikan dan Kebudayaan
(Way Mengaku, KAB. LAMPUNG BARAT)		Meningkatkan Sumber Daya Manusia Yang Berkualitas Dan Berdava Saino	2. Meningkatkan kualitas Sumberdaya Manusia			1	Dinas Pendidikan dan Kebudayaan
(Way Mengaku, KAB. LAMPUNG BARAT)		Meningkatkan Sumber Daya Manusia Yang Berkualitas Dan Berdava Saino	2. Meningkatkan kualitas Sumberdaya Manusia			1	Dinas Pendidikan dan Kebudayaan

(Way Mengaku, KAB.
LAMPUNG BARAT)

4

Dinas Pendidikan dan
Kebudayaan

(Way Mengaku, KAB.
LAMPUNG BARAT)

1

Dinas Pendidikan dan
Kebudayaan

	Dana Transfer Umum-Dana Alokasi Umum	Meningkatkan Sumber Daya Manusia Yang Berkualitas Dan Berdava Saino	2. Meningkatkan kualitas Sumberdaya Manusia	Aparatur			Dinas Pendidikan dan Kebudayaan
	Dana Transfer Umum-Dana Alokasi Umum	Meningkatkan Sumber Daya Manusia Yang Berkualitas Dan Berdava Saino	2. Meningkatkan kualitas Sumberdaya Manusia	Aparatur			Dinas Pendidikan dan Kebudayaan
(Way Mengaku, KAB. LAMPUNG BARAT)		Meningkatkan Sumber Daya Manusia Yang Berkualitas Dan Berdava Saino	2. Meningkatkan kualitas Sumberdaya Manusia		1		Dinas Pendidikan dan Kebudayaan
(Way Mengaku, KAB. LAMPUNG BARAT)					3		Dinas Pendidikan dan Kebudayaan
	Dana Transfer Umum-Dana Alokasi Umum	Meningkatkan Sumber Daya Manusia Yang Berkualitas Dan Berdava Saino	2. Meningkatkan kualitas Sumberdaya Manusia	Aparatur			Dinas Pendidikan dan Kebudayaan
	Dana Transfer Umum-Dana Alokasi Umum	Meningkatkan Sumber Daya Manusia Yang Berkualitas Dan Berdava Saino	2. Meningkatkan kualitas Sumberdaya Manusia	Aparatur			Dinas Pendidikan dan Kebudayaan
(Way Mengaku, KAB. LAMPUNG BARAT)		Meningkatkan Sumber Daya Manusia Yang Berkualitas Dan Berdava Saino	2. Meningkatkan kualitas Sumberdaya Manusia		10		Dinas Pendidikan dan Kebudayaan
(Way Mengaku, KAB. LAMPUNG BARAT)					36		Dinas Pendidikan dan Kebudayaan

(Way Mengaku, KAB.
LAMPUNG BARAT)

11

Dinas Pendidikan dan
Kebudayaan

(Way Mengaku, KAB.
LAMPUNG BARAT)

3

Dinas Pendidikan dan
Kebudayaan

(Way Mengaku, KAB. LAMPUNG BARAT)					5		Dinas Pendidikan dan Kebudayaan
(Way Mengaku, KAB. LAMPUNG BARAT)					12		Dinas Pendidikan dan Kebudayaan
	Dana Transfer Umum-Dana Alokasi Umum	Meningkatkan Sumber Daya Manusia Yang Berkualitas Dan Berdava Saino	2. Meningkatkan kualitas Sumberdaya Manusia	Aparatur			Dinas Pendidikan dan Kebudayaan
	Dana Transfer Umum-Dana Alokasi Umum	Meningkatkan Sumber Daya Manusia Yang Berkualitas Dan Berdava Saino	2. Meningkatkan kualitas Sumberdaya Manusia	Aparatur			Dinas Pendidikan dan Kebudayaan
	Dana Transfer Umum-Dana Alokasi Umum	Meningkatkan Sumber Daya Manusia Yang Berkualitas Dan Berdava Saino	2. Meningkatkan kualitas Sumberdaya Manusia	Aparatur			Dinas Pendidikan dan Kebudayaan
	Dana Transfer Umum-Dana Alokasi Umum	Meningkatkan Sumber Daya Manusia Yang Berkualitas Dan Berdava Saino	2. Meningkatkan kualitas Sumberdaya Manusia	Aparatur			Dinas Pendidikan dan Kebudayaan
	Dana Transfer Umum-Dana Alokasi Umum	Meningkatkan Sumber Daya Manusia Yang Berkualitas Dan Berdava Saino	2. Meningkatkan kualitas Sumberdaya Manusia	Aparatur			Dinas Pendidikan dan Kebudayaan
	Dana Transfer Umum-Dana Alokasi Umum	Meningkatkan Sumber Daya Manusia Yang Berkualitas Dan Berdava Saino	2. Meningkatkan kualitas Sumberdaya Manusia	Aparatur			Dinas Pendidikan dan Kebudayaan
	Dana Transfer Umum-Dana Alokasi Umum	Meningkatkan Sumber Daya Manusia Yang Berkualitas Dan Berdava Saino	2. Meningkatkan kualitas Sumberdaya Manusia	Aparatur			Dinas Pendidikan dan Kebudayaan

<i>(Way Mengaku, KAB. LAMPUNG BARAT)</i>		Meningkatkan Sumber Daya Manusia Yang Berkualitas Dan Berdava Saino	2. Meningkatkan kualitas Sumberdaya Manusia		3		<i>Dinas Pendidikan dan Kebudayaan</i>
--	--	---	---	--	---	--	--

	Dana Transfer Umum-Dana Alokasi Umum	Meningkatkan Sumber Daya Manusia Yang Berkualitas Dan Berdava Saino	2. Meningkatkan kualitas Sumberdaya Manusia	Aparatur			-	Dinas Pendidikan dan Kebudayaan
(Way Mengaku, KAB. LAMPUNG BARAT)		Meningkatkan Sumber Daya Manusia Yang Berkualitas Dan Berdava Saino	2. Meningkatkan kualitas Sumberdaya Manusia		12		-	Dinas Pendidikan dan Kebudayaan
(Way Mengaku, KAB. LAMPUNG BARAT)					12		-	Dinas Pendidikan dan Kebudayaan
(Way Mengaku, KAB. LAMPUNG BARAT)					12		-	Dinas Pendidikan dan Kebudayaan
	Dana Transfer Umum-Dana Alokasi Umum	Meningkatkan Sumber Daya Manusia Yang Berkualitas Dan Berdava Saino	2. Meningkatkan kualitas Sumberdaya Manusia	Aparatur			-	Dinas Pendidikan dan Kebudayaan
	Dana Transfer Umum-Dana Alokasi Umum	Meningkatkan Sumber Daya Manusia Yang Berkualitas Dan Berdava Saino	2. Meningkatkan kualitas Sumberdaya Manusia	Aparatur			-	Dinas Pendidikan dan Kebudayaan
	Dana Transfer Umum-Dana Alokasi Umum	Meningkatkan Sumber Daya Manusia Yang Berkualitas Dan Berdava Saino	2. Meningkatkan kualitas Sumberdaya Manusia	Aparatur			-	Dinas Pendidikan dan Kebudayaan
(Way Mengaku, KAB. LAMPUNG BARAT)		Meningkatkan Sumber Daya Manusia Yang Berkualitas Dan Berdava Saino	2. Meningkatkan kualitas Sumberdaya Manusia		43		-	Dinas Pendidikan dan Kebudayaan

(Way Mengaku, KAB. LAMPUNG BARAT)					1		Dinas Pendidikan dan Kebudayaan
	Dana Transfer Umum-Dana Alokasi Umum	Meningkatkan Sumber Daya Manusia Yang Berkualitas Dan Berdava Saino	2. Meningkatkan kualitas Sumberdaya Manusia				-

				Aparatur			Dinas Pendidikan dan Kebudayaan
	Dana Transfer Umum-Dana Alokasi Umum	Meningkatkan Sumber Daya Manusia Yang Berkualitas Dan Berdava Saino	2. Meningkatkan kualitas Sumberdaya Manusia	Aparatur			Dinas Pendidikan dan Kebudayaan
		Revolusi Mental dan Pembangunan Kebudayaan	2. Meningkatkan kualitas Sumberdaya Manusia			3,494,837,000	Dinas Pendidikan dan Kebudayaan Dinas Pendidikan dan Kebudayaan Dinas Pendidikan dan Kebudayaan
(KAB. LAMPUNG BARAT)		Meningkatkan Sumber Daya Manusia Yang Berkualitas Dan Berdava Saino	2. Meningkatkan kualitas Sumberdaya Manusia			2,225,000,000	Dinas Pendidikan dan Kebudayaan
(Kab. Lampung Barat, KAB. LAMPUNG BARAT)					19		Dinas Pendidikan dan Kebudayaan
(Kab. Lampung Barat, KAB. LAMPUNG BARAT)					247		Dinas Pendidikan dan Kebudayaan
(Kab. Lampung Barat, KAB. LAMPUNG BARAT)					216		Dinas Pendidikan dan Kebudayaan
(Kab. Lampung Barat, KAB. LAMPUNG BARAT)					432		Dinas Pendidikan dan Kebudayaan
(Lampung Barat, KAB. LAMPUNG BARAT)					150		Dinas Pendidikan dan Kebudayaan
(Lampung Barat, KAB. LAMPUNG BARAT)					179		Dinas Pendidikan dan Kebudayaan

(Lampung Barat, KAB. LAMPUNG BARAT)			537	Dinas Pendidikan dan Kebudayaan
(KAB. LAMPUNG BARAT)			8	Dinas Pendidikan dan Kebudayaan
(KAB. LAMPUNG BARAT)			66	Dinas Pendidikan dan Kebudayaan
(KAB. LAMPUNG BARAT)			28	Dinas Pendidikan dan Kebudayaan

(KAB. LAMPUNG BARAT)					7.199		Dinas Pendidikan dan Kebudayaan
(SD Se-Kabupaten Lampung Barat, KAB. LAMPUNG BARAT)					247		Dinas Pendidikan dan Kebudayaan
(Kab. Lampung Barat, KAB. LAMPUNG BARAT)					615		Dinas Pendidikan dan Kebudayaan
(Kab. Lampung Barat, KAB. LAMPUNG BARAT)					709		Dinas Pendidikan dan Kebudayaan
(Kab. Lampung Barat, KAB. LAMPUNG BARAT)					1.178		Dinas Pendidikan dan Kebudayaan
(Kab. Lampung Barat, KAB. LAMPUNG BARAT)	Dana Transfer Umum-Dana Alokasi Umum, DAK Fisik-Bidang Pendidikan-Reguler-SD	Meningkatkan Sumber Daya Manusia Yang Berkualitas Dan Berdaya Saing	2. Meningkatkan kualitas Sumberdaya Manusia	Sekolah	1.00	225,000,000	Dinas Pendidikan dan Kebudayaan
	Dana Transfer Umum-Dana Alokasi Umum, DAK Fisik-Bidang Pendidikan-Reguler-SD	Meningkatkan Sumber Daya Manusia Yang Berkualitas Dan Berdaya Saing	2. Meningkatkan kualitas Sumberdaya Manusia	Sekolah		-	Dinas Pendidikan dan Kebudayaan
	Dana Transfer Umum-Dana Alokasi Umum, DAK Fisik-Bidang Pendidikan-Reguler-SD	Meningkatkan Sumber Daya Manusia Yang Berkualitas Dan Berdaya Saing	2. Meningkatkan kualitas Sumberdaya Manusia	Sekolah		-	Dinas Pendidikan dan Kebudayaan
	Dana Transfer Umum-Dana Alokasi Umum, DAK Fisik-Bidang Pendidikan-Reguler-SD	Meningkatkan Sumber Daya Manusia Yang Berkualitas Dan Berdaya Saing	2. Meningkatkan kualitas Sumberdaya Manusia				

				<i>Sekolah</i>			<i>Dinas Pendidikan dan Kebudayaan</i>
	Dana Transfer Umum-Dana Alokasi Umum, DAK Fisik-Bidang Pendidikan-Reguler-SD	Meningkatkan Sumber Daya Manusia Yang Berkualitas Dan Berdaya Saing	2. Meningkatkan kualitas Sumberdaya Manusia				-

				<i>Sekolah</i>			<i>Dinas Pendidikan dan Kebudayaan</i>
	Dana Transfer Umum-Dana Alokasi Umum, DAK Fisik-Bidang Pendidikan-Renuler-SD	Meningkatkan Sumber Daya Manusia Yang Berkualitas Dan Berdaya Saing	2. Meningkatkan kualitas Sumberdaya Manusia	<i>Sekolah</i>			<i>Dinas Pendidikan dan Kebudayaan</i>
	Dana Transfer Umum-Dana Alokasi Umum, DAK Fisik-Bidang Pendidikan-Renuler-SD	Meningkatkan Sumber Daya Manusia Yang Berkualitas Dan Berdaya Saing	2. Meningkatkan kualitas Sumberdaya Manusia	<i>Sekolah</i>			<i>Dinas Pendidikan dan Kebudayaan</i>
	Dana Transfer Umum-Dana Alokasi Umum, DAK Fisik-Bidang Pendidikan-Renuler-SD	Meningkatkan Sumber Daya Manusia Yang Berkualitas Dan Berdaya Saing	2. Meningkatkan kualitas Sumberdaya Manusia	<i>Sekolah</i>			<i>Dinas Pendidikan dan Kebudayaan</i>
	Dana Transfer Umum-Dana Alokasi Umum, DAK Fisik-Bidang Pendidikan-Renuler-SD	Meningkatkan Sumber Daya Manusia Yang Berkualitas Dan Berdaya Saing	2. Meningkatkan kualitas Sumberdaya Manusia	<i>Sekolah</i>			<i>Dinas Pendidikan dan Kebudayaan</i>
	Dana Transfer Umum-Dana Alokasi Umum, DAK Fisik-Bidang Pendidikan-Renuler-SD	Meningkatkan Sumber Daya Manusia Yang Berkualitas Dan Berdaya Saing	2. Meningkatkan kualitas Sumberdaya Manusia	<i>Sekolah</i>			<i>Dinas Pendidikan dan Kebudayaan</i>
<i>(Kabupaten Lampung Barat, KAB. LAMPUNG BARAT)</i>	Dana Transfer Umum-Dana Alokasi Umum	Meningkatkan Sumber Daya Manusia Yang Berkualitas Dan Berdava Saino	2. Meningkatkan kualitas Sumberdaya Manusia	<i>Sekolah</i>	<i>10</i>	2,000,000,000	<i>Dinas Pendidikan dan Kebudayaan</i>
	Dana Transfer Umum-Dana Alokasi Umum	Meningkatkan Sumber Daya Manusia Yang Berkualitas Dan Berdava Saino	2. Meningkatkan kualitas Sumberdaya Manusia				

				<i>Peserta Didik</i>			<i>Dinas Pendidikan dan Kebudayaan</i>
	Dana Transfer Umum-Dana Alokasi Umum, DAK Fisik-Bidang Pendidikan-Reguler-SD	Meningkatkan Sumber Daya Manusia Yang Berkualitas Dan Berdaya Saing	2. Meningkatkan kualitas Sumberdaya Manusia				-

				Siswa			Dinas Pendidikan dan Kebudayaan
	Dana Transfer Umum-Dana Alokasi Umum	Meningkatkan Sumber Daya Manusia Yang Berkualitas Dan Berdava Saino	2. Meningkatkan kualitas Sumberdaya Manusia	Peserta Didik, Siswa			Dinas Pendidikan dan Kebudayaan
	Dana Transfer Umum-Dana Alokasi Umum	Meningkatkan Sumber Daya Manusia Yang Berkualitas Dan Berdava Saino	2. Meningkatkan kualitas Sumberdaya Manusia	Pendidik dan Tenaga Kependidikan			Dinas Pendidikan dan Kebudayaan
	Dana Transfer Umum-Dana Alokasi Umum	Meningkatkan Sumber Daya Manusia Yang Berkualitas Dan Berdava Saino	2. Meningkatkan kualitas Sumberdaya Manusia	Pendidik/Tenaga Kependidikan			Dinas Pendidikan dan Kebudayaan
	Dana Transfer Umum-Dana Alokasi Umum	Meningkatkan Sumber Daya Manusia Yang Berkualitas Dan Berdava Saino	2. Meningkatkan kualitas Sumberdaya Manusia	Sekolah			Dinas Pendidikan dan Kebudayaan
	DAK Non Fisik-BOS Reguler	Meningkatkan Sumber Daya Manusia Yang Berkualitas Dan Berdava Saino	2. Meningkatkan kualitas Sumberdaya Manusia	Sekolah			Dinas Pendidikan dan Kebudayaan
	Dana Transfer Umum-Dana Alokasi Umum	Meningkatkan Sumber Daya Manusia Yang Berkualitas Dan Berdava Saino	2. Meningkatkan kualitas Sumberdaya Manusia	Tenaga Pengelola Dana BOS Sekolah Dasar			Dinas Pendidikan dan Kebudayaan

	Dana Transfer Umum-Dana Alokasi Umum, DAK Fisik-Bidang Pendidikan-Reguler-SD	Meningkatkan Sumber Daya Manusia Yang Berkualitas Dan Berdaya Saing	2. Meningkatkan kualitas Sumberdaya Manusia				-	
--	--	---	---	--	--	--	---	--

				<i>Sekolah</i>			<i>Dinas Pendidikan dan Kebudayaan</i>
	Dana Transfer Umum-Dana Alokasi Umum	Meningkatkan Sumber Daya Manusia Yang Berkualitas Dan Berdava Saino	2. Meningkatkan kualitas Sumberdaya Manusia	<i>Pendidik/Tenaga Kependidikan</i>			<i>Dinas Pendidikan dan Kebudayaan</i>
	Dana Transfer Umum-Dana Alokasi Umum	Meningkatkan Sumber Daya Manusia Yang Berkualitas Dan Berdava Saino	2. Meningkatkan kualitas Sumberdaya Manusia	<i>Pendidik/Tenaga Kependidikan</i>			<i>Dinas Pendidikan dan Kebudayaan</i>
	Dana Transfer Umum-Dana Alokasi Umum	Meningkatkan Sumber Daya Manusia Yang Berkualitas Dan Berdava Saino	2. Meningkatkan kualitas Sumberdaya Manusia	<i>Pendidik dan Tenaga Kependidikan</i>			<i>Dinas Pendidikan dan Kebudayaan</i>
	Dana Transfer Umum-Dana Alokasi Umum	Meningkatkan Sumber Daya Manusia Yang Berkualitas Dan Berdava Saino	2. Meningkatkan kualitas Sumberdaya Manusia	<i>Data masyarakat tidak bersekolah/belum bersekolah, Data Dapodik, Satuan Pendidikan, Operator Dapodik.</i>			<i>Dinas Pendidikan dan Kebudayaan</i>
	Dana Transfer Umum-Dana Alokasi Umum	Meningkatkan Sumber Daya Manusia Yang Berkualitas Dan Berdava Saino	2. Meningkatkan kualitas Sumberdaya Manusia	<i>Pendidik/Tenaga Kependidikan</i>			<i>Dinas Pendidikan dan Kebudayaan</i>
	Dana Transfer Umum-Dana Alokasi Umum	Meningkatkan Sumber Daya Manusia Yang Berkualitas Dan Berdava Saino	2. Meningkatkan kualitas Sumberdaya Manusia				

				<i>Pendidik/Tenaga Kependidikan</i>			<i>Dinas Pendidikan dan Kebudayaan</i>
	Dana Transfer Umum-Dana Alokasi Umum	Meningkatkan Sumber Daya Manusia Yang Berkualitas Dan Berdava Saino	2. Meningkatkan kualitas Sumberdaya Manusia	<i>Satuan Pendidikan</i>			<i>Dinas Pendidikan dan Kebudayaan</i>

	Dana Transfer Umum-Dana Alokasi Umum	Meningkatkan Sumber Daya Manusia Yang Berkualitas Dan Berdava Saino	2. Meningkatkan kualitas Sumberdaya Manusia	<i>Sekolah</i>			-	<i>Dinas Pendidikan dan Kebudayaan</i>
	Dana Transfer Umum-Dana Alokasi Umum	Meningkatkan Sumber Daya Manusia Yang Berkualitas Dan Berdava Saino	2. Meningkatkan kualitas Sumberdaya Manusia	<i>Peserta Didik</i>			-	<i>Dinas Pendidikan dan Kebudayaan</i>
	Dana Transfer Umum-Dana Alokasi Umum, DAK Fisik-Bidang Pendidikan-Reguler-SMP	Meningkatkan Sumber Daya Manusia Yang Berkualitas Dan Berdaya Saing	2. Meningkatkan kualitas Sumberdaya Manusia	<i>Sekolah</i>			-	<i>Dinas Pendidikan dan Kebudayaan</i>
	Dana Transfer Umum-Dana Alokasi Umum, DAK Fisik-Bidang Pendidikan-Reguler-SD	Meningkatkan Sumber Daya Manusia Yang Berkualitas Dan Berdaya Saing	2. Meningkatkan kualitas Sumberdaya Manusia	<i>Sekolah</i>			-	<i>Dinas Pendidikan dan Kebudayaan</i>
	Dana Transfer Umum-Dana Alokasi Umum	Meningkatkan Sumber Daya Manusia Yang Berkualitas Dan Berdava Saino	2. Meningkatkan kualitas Sumberdaya Manusia	<i>Pendidik, Tenaga Kependidikan</i>			-	<i>Dinas Pendidikan dan Kebudayaan</i>
	Dana Transfer Umum-Dana Alokasi Umum	Meningkatkan Sumber Daya Manusia Yang Berkualitas Dan Berdava Saino	2. Meningkatkan kualitas Sumberdaya Manusia	<i>Satuan Pendidikan</i>			-	<i>Dinas Pendidikan dan Kebudayaan</i>
	Dana Transfer Umum-Dana Alokasi Umum, DAK Fisik-Bidang Pendidikan-Reguler-SD	Meningkatkan Sumber Daya Manusia Yang Berkualitas Dan Berdaya Saing	2. Meningkatkan kualitas Sumberdaya Manusia				-	

				<i>Sekolah</i>			<i>Dinas Pendidikan dan Kebudayaan</i>
		Revolusi Mental dan Pembangunan Kebudayaan	2. Meningkatkan kualitas Sumberdaya Manusia				-

(Kab. Lampung Barat, KAB. LAMPUNG BARAT)			25	Dinas Pendidikan dan Kebudayaan
(Kab. Lampung Barat, KAB. LAMPUNG BARAT)			60	Dinas Pendidikan dan Kebudayaan
(Kab. Lampung Barat, KAB. LAMPUNG BARAT)			120	Dinas Pendidikan dan Kebudayaan
(Lampung Barat, KAB. LAMPUNG BARAT)			60	Dinas Pendidikan dan Kebudayaan
(Lampung Barat, KAB. LAMPUNG BARAT)			180	Dinas Pendidikan dan Kebudayaan
(Lampung Barat, KAB. LAMPUNG BARAT)			100	Dinas Pendidikan dan Kebudayaan
(Lampung Barat, KAB. LAMPUNG BARAT)			516	Dinas Pendidikan dan Kebudayaan
(Kab. Lampung Barat, KAB. LAMPUNG BARAT)			6	Dinas Pendidikan dan Kebudayaan
(Kab. Lampung Barat, KAB. LAMPUNG BARAT)			26	Dinas Pendidikan dan Kebudayaan
(Kab. Lampung Barat, KAB. LAMPUNG BARAT)			5	Dinas Pendidikan dan Kebudayaan
(Kab. Lampung Barat, KAB. LAMPUNG BARAT)			6.877	Dinas Pendidikan dan Kebudayaan
(Kab. Lampung Barat, KAB. LAMPUNG BARAT)			18.000	Dinas Pendidikan dan Kebudayaan
(Kab. Lampung Barat, KAB. LAMPUNG BARAT)			747	Dinas Pendidikan dan Kebudayaan
(Kab. Lampung Barat, KAB. LAMPUNG BARAT)			385	Dinas Pendidikan dan Kebudayaan

(Kab. Lampung Barat, KAB. LAMPUNG BARAT)				370		Dinas Pendidikan dan Kebudayaan
	Dana Transfer Umum-Dana Alokasi Umum, DAK Fisik- Bidang Pendidikan- Reguler-SD	Meningkatkan Sumber Daya Manusia Yang Berkualitas Dan Berdaya Saing	2. Meningkatkan kualitas Sumberdaya Manusia			

				<i>Sekolah</i>			<i>Dinas Pendidikan dan Kebudayaan</i>
	DAK Fisik-Bidang Pendidikan-Reguler-SMP	Revolusi Mental dan Pembangunan Kebudayaan	2. Meningkatkan kualitas Sumberdaya Manusia	<i>Sekolah</i>			<i>Dinas Pendidikan dan Kebudayaan</i>
	Dana Transfer Umum-Dana Alokasi Umum, DAK Fisik-Bidang Pendidikan-Reguler-SMP	Meningkatkan Sumber Daya Manusia Yang Berkualitas Dan Berdaya Saing	2. Meningkatkan kualitas Sumberdaya Manusia	<i>Sekolah</i>			<i>Dinas Pendidikan dan Kebudayaan</i>
	DAK Fisik-Bidang Pendidikan-Reguler-SMP	Meningkatkan Sumber Daya Manusia Yang Berkualitas Dan Berdaya Saino	2. Meningkatkan kualitas Sumberdaya Manusia	<i>Sekolah</i>			<i>Dinas Pendidikan dan Kebudayaan</i>
	Dana Transfer Umum-Dana Alokasi Umum, DAK Fisik-Bidang Pendidikan-Reguler-SMP	Meningkatkan Sumber Daya Manusia Yang Berkualitas Dan Berdaya Saing	2. Meningkatkan kualitas Sumberdaya Manusia	<i>Sekolah</i>			<i>Dinas Pendidikan dan Kebudayaan</i>
	DAK Fisik-Bidang Pendidikan-Reguler-SMP	Meningkatkan Sumber Daya Manusia Yang Berkualitas Dan Berdaya Saino	2. Meningkatkan kualitas Sumberdaya Manusia	<i>Sekolah</i>			<i>Dinas Pendidikan dan Kebudayaan</i>
	Dana Transfer Umum-Dana Alokasi Umum, DAK Fisik-Bidang Pendidikan-Reguler-SMP	Meningkatkan Sumber Daya Manusia Yang Berkualitas Dan Berdaya Saing	2. Meningkatkan kualitas Sumberdaya Manusia	<i>Sekolah</i>			<i>Dinas Pendidikan dan Kebudayaan</i>
	DAK Fisik-Bidang Pendidikan-Reguler-SMP	Meningkatkan Sumber Daya Manusia Yang Berkualitas Dan Berdaya Saino	2. Meningkatkan kualitas Sumberdaya Manusia				

| Sekolah

| Dinas Pendidikan dan
Kebudayaan

	Dana Transfer Umum-Dana Alokasi Umum, DAK Fisik-Bidang Pendidikan-Reguler-SMP	Meningkatkan Sumber Daya Manusia Yang Berkualitas Dan Berdaya Saing	2. Meningkatkan kualitas Sumberdaya Manusia	Sekolah			Dinas Pendidikan dan Kebudayaan
	DAK Fisik-Bidang Pendidikan-Reguler-SMP	Meningkatkan Sumber Daya Manusia Yang Berkualitas Dan Berdava Saino	2. Meningkatkan kualitas Sumberdaya Manusia	Sekolah			Dinas Pendidikan dan Kebudayaan
	DAK Fisik-Bidang Pendidikan-Reguler-SMP	Meningkatkan Sumber Daya Manusia Yang Berkualitas Dan Berdava Saino	2. Meningkatkan kualitas Sumberdaya Manusia	Sekolah			Dinas Pendidikan dan Kebudayaan
	DAK Fisik-Bidang Pendidikan-Reguler-SMP	Meningkatkan Sumber Daya Manusia Yang Berkualitas Dan Berdava Saino	2. Meningkatkan kualitas Sumberdaya Manusia	Sekolah			Dinas Pendidikan dan Kebudayaan
	Dana Transfer Umum-Dana Alokasi Umum	Meningkatkan Sumber Daya Manusia Yang Berkualitas Dan Berdava Saino	2. Meningkatkan kualitas Sumberdaya Manusia	Sekolah			Dinas Pendidikan dan Kebudayaan
	DAK Fisik-Bidang Pendidikan-Reguler-SMP	Meningkatkan Sumber Daya Manusia Yang Berkualitas Dan Berdava Saino	2. Meningkatkan kualitas Sumberdaya Manusia	Sekolah			Dinas Pendidikan dan Kebudayaan
	DAK Fisik-Bidang Pendidikan-Reguler-SMP	Meningkatkan Sumber Daya Manusia Yang Berkualitas Dan Berdava Saino	2. Meningkatkan kualitas Sumberdaya Manusia	Sekolah			Dinas Pendidikan dan Kebudayaan

	Dana Transfer Umum-Dana Alokasi Umum	Meningkatkan Sumber Daya Manusia Yang Berkualitas Dan Berdava Saind	2. Meningkatkan kualitas Sumberdaya Manusia	<i>Sekolah</i>			<i>Dinas Pendidikan dan Kebudayaan</i>
--	--------------------------------------	---	---	----------------	--	--	--

	Dana Transfer Umum-Dana Alokasi Umum	Meningkatkan Sumber Daya Manusia Yang Berkualitas Dan Berdava Saino	2. Meningkatkan kualitas Sumberdaya Manusia	<i>Peserta Didik</i>			-	<i>Dinas Pendidikan dan Kebudayaan</i>
	Dana Transfer Umum-Dana Alokasi Umum	Meningkatkan Sumber Daya Manusia Yang Berkualitas Dan Berdava Saino	2. Meningkatkan kualitas Sumberdaya Manusia	<i>Peserta Didik</i>			-	<i>Dinas Pendidikan dan Kebudayaan</i>
	DAK Fisik-Bidang Pendidikan-Reguler-SMP	Meningkatkan Sumber Daya Manusia Yang Berkualitas Dan Berdava Saino	2. Meningkatkan kualitas Sumberdaya Manusia	<i>Sekolah</i>			-	<i>Dinas Pendidikan dan Kebudayaan</i>
	Dana Transfer Umum-Dana Alokasi Umum	Meningkatkan Sumber Daya Manusia Yang Berkualitas Dan Berdava Saino	2. Meningkatkan kualitas Sumberdaya Manusia	<i>Peserta Didik, Siswa/Siswi SMP</i>			-	<i>Dinas Pendidikan dan Kebudayaan</i>
	Dana Transfer Umum-Dana Alokasi Umum	Meningkatkan Sumber Daya Manusia Yang Berkualitas Dan Berdava Saino	2. Meningkatkan kualitas Sumberdaya Manusia	<i>Pendidik dan Tenaga Kependidikan</i>			-	<i>Dinas Pendidikan dan Kebudayaan</i>
	Dana Transfer Umum-Dana Alokasi Umum	Meningkatkan Sumber Daya Manusia Yang Berkualitas Dan Berdava Saino	2. Meningkatkan kualitas Sumberdaya Manusia	<i>Pendidik dan Tenaga Kependidikan</i>			-	<i>Dinas Pendidikan dan Kebudayaan</i>
	Dana Transfer Umum-Dana Alokasi Umum	Meningkatkan Sumber Daya Manusia Yang Berkualitas Dan Berdava Saino	2. Meningkatkan kualitas Sumberdaya Manusia				-	

				<i>Sekolah</i>			<i>Dinas Pendidikan dan Kebudayaan</i>
	DAK Non Fisik-BOS Reguler, DAK Non Fisik-BOS Kinerja	Meningkatkan Sumber Daya Manusia Yang Berkualitas Dan Berdava Saino	2. Meningkatkan kualitas Sumberdaya Manusia				

				<i>Sekolah</i>			<i>Dinas Pendidikan dan Kebudayaan</i>
	Dana Transfer Umum-Dana Alokasi Umum	Meningkatkan Sumber Daya Manusia Yang Berkualitas Dan Berdava Saino	2. Meningkatkan kualitas Sumberdaya Manusia	<i>Pendidik/Tenaga Kependidikan</i>			<i>Dinas Pendidikan dan Kebudayaan</i>
	Dana Transfer Umum-Dana Alokasi Umum, DAK Fisik-Bidang Pendidikan-Reguler-SMP	Meningkatkan Sumber Daya Manusia Yang Berkualitas Dan Berdaya Saing	2. Meningkatkan kualitas Sumberdaya Manusia	<i>Sekolah</i>			<i>Dinas Pendidikan dan Kebudayaan</i>
	Dana Transfer Umum-Dana Alokasi Umum	Meningkatkan Sumber Daya Manusia Yang Berkualitas Dan Berdava Saino	2. Meningkatkan kualitas Sumberdaya Manusia	<i>Tenaga Kependidikan</i>			<i>Dinas Pendidikan dan Kebudayaan</i>
	Dana Transfer Umum-Dana Alokasi Umum	Meningkatkan Sumber Daya Manusia Yang Berkualitas Dan Berdava Saino	2. Meningkatkan kualitas Sumberdaya Manusia	<i>Pendidik/Tenaga Kependidikan</i>			<i>Dinas Pendidikan dan Kebudayaan</i>
	Dana Transfer Umum-Dana Alokasi Umum	Meningkatkan Sumber Daya Manusia Yang Berkualitas Dan Berdava Saino	2. Meningkatkan kualitas Sumberdaya Manusia	<i>Pendidik</i>			<i>Dinas Pendidikan dan Kebudayaan</i>
	Dana Transfer Umum-Dana Alokasi Umum	Meningkatkan Sumber Daya Manusia Yang Berkualitas Dan Berdava Saino	2. Meningkatkan kualitas Sumberdaya Manusia				

				<i>Pendidika/Tenaga Kependidikan, Pendidik/Tenaga Kependidikan/Peserta Didik</i>		<i>Dinas Pendidikan dan Kebudayaan</i>
	Dana Transfer Umum-Dana Alokasi Umum	Meningkatkan Sumber Daya Manusia Yang Berkualitas Dan Berdava Saino	2. Meningkatkan kualitas Sumberdaya Manusia	<i>Masyarakat, Sekolah, Data Pokok Pendidikan dan Operator Dapodik</i>		<i>Dinas Pendidikan dan Kebudayaan</i>

	Dana Transfer Umum-Dana Alokasi Umum	Meningkatkan Sumber Daya Manusia Yang Berkualitas Dan Berdava Saino	2. Meningkatkan kualitas Sumberdaya Manusia	Satuan Pendidikan			-	Dinas Pendidikan dan Kebudayaan
	Dana Transfer Umum-Dana Alokasi Umum	Meningkatkan Sumber Daya Manusia Yang Berkualitas Dan Berdava Saino	2. Meningkatkan kualitas Sumberdaya Manusia	Pendidik dan Tenaga Kependidikan			-	Dinas Pendidikan dan Kebudayaan
	Dana Transfer Umum-Dana Alokasi Umum	Meningkatkan Sumber Daya Manusia Yang Berkualitas Dan Berdava Saino	2. Meningkatkan kualitas Sumberdaya Manusia	Satuan Pendidikan			-	Dinas Pendidikan dan Kebudayaan
	Dana Transfer Umum-Dana Alokasi Umum	Meningkatkan Sumber Daya Manusia Yang Berkualitas Dan Berdava Saino	2. Meningkatkan kualitas Sumberdaya Manusia	Sekolah			-	Dinas Pendidikan dan Kebudayaan
	Dana Transfer Umum-Dana Alokasi Umum	Meningkatkan Sumber Daya Manusia Yang Berkualitas Dan Berdava Saino	2. Meningkatkan kualitas Sumberdaya Manusia	Peserta Didik			-	Dinas Pendidikan dan Kebudayaan
	Dana Transfer Umum-Dana Alokasi Umum, DAK Fisik-Bidang Pendidikan-Reguler-SMA	Meningkatkan Sumber Daya Manusia Yang Berkualitas Dan Berdava Saing	2. Meningkatkan kualitas Sumberdaya Manusia	Sekolah			-	Dinas Pendidikan dan Kebudayaan
	Dana Transfer Umum-Dana Alokasi Umum	Meningkatkan Sumber Daya Manusia Yang Berkualitas Dan Berdava Saino	2. Meningkatkan kualitas Sumberdaya Manusia				-	

				<i>Pendidik, Pendidik/Tenaga Kependidikan</i>			<i>Dinas Pendidikan dan Kebudayaan</i>
	Dana Transfer Umum-Dana Alokasi Umum	Meningkatkan Sumber Daya Manusia Yang Berkualitas Dan Berdava Saino	2. Meningkatkan kualitas Sumberdaya Manusia				-

				Sekolah			Dinas Pendidikan dan Kebudayaan
	Dana Transfer Umum-Dana Alokasi Umum	Meningkatkan Sumber Daya Manusia Yang Berkualitas Dan Berdava Saino	2. Meningkatkan kualitas Sumberdaya Manusia	Peserta Didik			Dinas Pendidikan dan Kebudayaan
	DAK Fisik-Bidang Pendidikan-Reguler-SMP	Meningkatkan Sumber Daya Manusia Yang Berkualitas Dan Berdava Saino	2. Meningkatkan kualitas Sumberdaya Manusia	Sekolah			Dinas Pendidikan dan Kebudayaan
		Revolusi Mental dan Pembangunan Kebudayaan	2. Meningkatkan kualitas Sumberdaya Manusia			1,269,837,000	
(Kab. Lampung Barat, KAB. LAMPUNG BARAT)					12		Dinas Pendidikan dan Kebudayaan
(Kab. Lampung Barat, KAB. LAMPUNG BARAT)					148		Dinas Pendidikan dan Kebudayaan
(Kab. Lampung Barat, KAB. LAMPUNG BARAT)					885		Dinas Pendidikan dan Kebudayaan
(Kab. Lampung Barat, KAB. LAMPUNG BARAT)					101		Dinas Pendidikan dan Kebudayaan
(Kab. Lampung Barat, KAB. LAMPUNG BARAT)					180		Dinas Pendidikan dan Kebudayaan
(Kab. Lampung Barat, KAB. LAMPUNG BARAT)					360		Dinas Pendidikan dan Kebudayaan
(Lampung Barat, KAB. LAMPUNG BARAT)					708		Dinas Pendidikan dan Kebudayaan
(Kab. Lampung Barat, KAB. LAMPUNG BARAT)					10		Dinas Pendidikan dan Kebudayaan

(Kab. Lampung Barat, KAB. LAMPUNG BARAT)				7	Dinas Pendidikan dan Kebudayaan
(Kab. Lampung Barat, KAB. LAMPUNG BARAT)				4	Dinas Pendidikan dan Kebudayaan
(Kab. Lampung Barat, KAB. LAMPUNG BARAT)				8	Dinas Pendidikan dan Kebudayaan

(Kab. Lampung Barat, KAB. LAMPUNG BARAT)					12		Dinas Pendidikan dan Kebudayaan
(Kab. Lampung Barat, KAB. LAMPUNG BARAT)					2		Dinas Pendidikan dan Kebudayaan
(Kab. Lampung Barat, KAB. LAMPUNG BARAT)					4.800		Dinas Pendidikan dan Kebudayaan
(Kab. Lampung Barat, KAB. LAMPUNG BARAT)					300		Dinas Pendidikan dan Kebudayaan
	Dana Transfer Umum-Dana Alokasi Umum, DAK Fisik-Bidang Pendidikan-Reguler-PAI ID	Meningkatkan Sumber Daya Manusia Yang Berkualitas Dan Berdaya Saing	2. Meningkatkan kualitas Sumberdaya Manusia	Sekolah			Dinas Pendidikan dan Kebudayaan
	DAK Fisik-Bidang Pendidikan-Reguler-PAUD	Meningkatkan Sumber Daya Manusia Yang Berkualitas Dan Berdava Saino	2. Meningkatkan kualitas Sumberdaya Manusia	Sekolah PAUD			Dinas Pendidikan dan Kebudayaan
	Dana Transfer Umum-Dana Alokasi Umum	Meningkatkan Sumber Daya Manusia Yang Berkualitas Dan Berdava Saino	2. Meningkatkan kualitas Sumberdaya Manusia	Unit			Dinas Pendidikan dan Kebudayaan
	Dana Transfer Umum-Dana Alokasi Umum	Meningkatkan Sumber Daya Manusia Yang Berkualitas Dan Berdava Saino	2. Meningkatkan kualitas Sumberdaya Manusia	Sekolah			Dinas Pendidikan dan Kebudayaan
	DAK Fisik-Bidang Pendidikan-Reguler-PAUD	Meningkatkan Sumber Daya Manusia Yang Berkualitas Dan Berdava Saino	2. Meningkatkan kualitas Sumberdaya Manusia	Sekolah			Dinas Pendidikan dan Kebudayaan

	Dana Transfer Umum-Dana Alokasi Umum	Meningkatkan Sumber Daya Manusia Yang Berkualitas Dan Berdava Saino	2. Meningkatkan kualitas Sumberdaya Manusia	<i>Peserta Didik</i>			-	<i>Dinas Pendidikan dan Kebudayaan</i>
	Dana Transfer Umum-Dana Alokasi Umum	Meningkatkan Sumber Daya Manusia Yang Berkualitas Dan Berdava Saino	2. Meningkatkan kualitas Sumberdaya Manusia					

				<i>Sekolah</i>			<i>Dinas Pendidikan dan Kebudayaan</i>
	Dana Transfer Umum-Dana Alokasi Umum	Meningkatkan Sumber Daya Manusia Yang Berkualitas Dan Berdava Saino	2. Meningkatkan kualitas Sumberdaya Manusia	<i>Peserta Didik</i>			<i>Dinas Pendidikan dan Kebudayaan</i>
	Dana Transfer Umum-Dana Alokasi Umum	Meningkatkan Sumber Daya Manusia Yang Berkualitas Dan Berdava Saino	2. Meningkatkan kualitas Sumberdaya Manusia	<i>Pendidik dan tenaga kependidikan</i>			<i>Dinas Pendidikan dan Kebudayaan</i>
<i>(KAB. LAMPUNG BARAT)</i>	Dana Transfer Umum-Dana Alokasi Umum	Meningkatkan Sumber Daya Manusia Yang Berkualitas Dan Berdava Saino	2. Meningkatkan kualitas Sumberdaya Manusia	<i>-, Pendidik dan Tenaga Kependidikan</i>	<i>0.00</i>	1,269,837,000	<i>Dinas Pendidikan dan Kebudayaan</i>
	Dana Transfer Umum-Dana Alokasi Umum	Meningkatkan Sumber Daya Manusia Yang Berkualitas Dan Berdava Saino	2. Meningkatkan kualitas Sumberdaya Manusia	<i>Satuan Pendidikan</i>			<i>Dinas Pendidikan dan Kebudayaan</i>
	DAK Non Fisik-BOP PAUD	Meningkatkan Sumber Daya Manusia Yang Berkualitas Dan Berdava Saino	2. Meningkatkan kualitas Sumberdaya Manusia	<i>Satuan Pendidikan</i>			<i>Dinas Pendidikan dan Kebudayaan</i>
	Dana Transfer Umum-Dana Alokasi Umum	Meningkatkan Sumber Daya Manusia Yang Berkualitas Dan Berdava Saino	2. Meningkatkan kualitas Sumberdaya Manusia	<i>Pendidik dan Tenaga Kependidikan</i>			<i>Dinas Pendidikan dan Kebudayaan</i>
	Dana Transfer Umum-Dana Alokasi Umum	Meningkatkan Sumber Daya Manusia Yang Berkualitas Dan Berdava Saino	2. Meningkatkan kualitas Sumberdaya Manusia				

*Pendidik/Tenaga
Kependidikan*

*Dinas Pendidikan dan
Kebudayaan*

	Dana Transfer Umum-Dana Alokasi Umum	Meningkatkan Sumber Daya Manusia Yang Berkualitas Dan Berdava Saino	2. Meningkatkan kualitas Sumberdaya Manusia	<i>Pendidik/Tenaga Kependidikan</i>			-	<i>Dinas Pendidikan dan Kebudayaan</i>
	Dana Transfer Umum-Dana Alokasi Umum	Meningkatkan Sumber Daya Manusia Yang Berkualitas Dan Berdava Saino	2. Meningkatkan kualitas Sumberdaya Manusia	<i>Sekolah, Siswa, Pendidik/Tenaga Kependidikan. (Data Dapodik)</i>			-	<i>Dinas Pendidikan dan Kebudayaan</i>
	Dana Transfer Umum-Dana Alokasi Umum	Revolusi Mental dan Pembangunan Kebudayaan	2. Meningkatkan kualitas Sumberdaya Manusia	<i>Pendidik/Tenaga Kependidikan</i>			-	<i>Dinas Pendidikan dan Kebudayaan</i>
	DAK Fisik-Bidang Pendidikan-Reguler-PAUD	Meningkatkan Sumber Daya Manusia Yang Berkualitas Dan Berdava Saino	2. Meningkatkan kualitas Sumberdaya Manusia	<i>PAUD</i>			-	<i>Dinas Pendidikan dan Kebudayaan</i>
	Dana Transfer Umum-Dana Alokasi Umum	Meningkatkan Sumber Daya Manusia Yang Berkualitas Dan Berdava Saino	2. Meningkatkan kualitas Sumberdaya Manusia	<i>Pendidik/Tenaga Kependidikan</i>			-	<i>Dinas Pendidikan dan Kebudayaan</i>
	Dana Transfer Umum-Dana Alokasi Umum	Meningkatkan Sumber Daya Manusia Yang Berkualitas Dan Berdava Saino	2. Meningkatkan kualitas Sumberdaya Manusia	<i>Sekolah</i>			-	<i>Dinas Pendidikan dan Kebudayaan</i>
	Dana Transfer Umum-Dana Alokasi Umum	Meningkatkan Sumber Daya Manusia Yang Berkualitas Dan Berdava Saino	2. Meningkatkan kualitas Sumberdaya Manusia	<i>Peserta Didikj</i>			-	<i>Dinas Pendidikan dan Kebudayaan</i>

	Dana Transfer Umum-Dana Alokasi Umum	Meningkatkan Sumber Daya Manusia Yang Berkualitas Dan Berdava Saind	2. Meningkatkan kualitas Sumberdaya Manusia			-	
--	--------------------------------------	---	---	--	--	---	--

				Pendidik/Tenaga Kependidikan PAUD			Dinas Pendidikan dan Kebudayaan
	Dana Transfer Umum-Dana Alokasi Umum	Meningkatkan Sumber Daya Manusia Yang Berkualitas Dan Berdava Saino	2. Meningkatkan kualitas Sumberdaya Manusia	Peserta Didik			Dinas Pendidikan dan Kebudayaan
(Kab. Lampung Barat, KAB. LAMPUNG BARAT)		Meningkatkan Sumber Daya Manusia Yang Berkualitas Dan Berdava Saino	2. Meningkatkan kualitas Sumberdaya Manusia		1		Dinas Pendidikan dan Kebudayaan
(Kab. Lampung Barat, KAB. LAMPUNG BARAT)					12		Dinas Pendidikan dan Kebudayaan
(Kab. Lampung Barat, KAB. LAMPUNG BARAT)					30		Dinas Pendidikan dan Kebudayaan
(Kab. Lampung Barat, KAB. LAMPUNG BARAT)					3		Dinas Pendidikan dan Kebudayaan
(Kab. Lampung Barat, KAB. LAMPUNG BARAT)					2		Dinas Pendidikan dan Kebudayaan
(Kab. Lampung Barat, KAB. LAMPUNG BARAT)					2		Dinas Pendidikan dan Kebudayaan
(Kab. Lampung Barat, KAB. LAMPUNG BARAT)					12		Dinas Pendidikan dan Kebudayaan
(Kab. Lampung Barat, KAB. LAMPUNG BARAT)					3		Dinas Pendidikan dan Kebudayaan
(Kab. Lampung Barat, KAB. LAMPUNG BARAT)					1		Dinas Pendidikan dan Kebudayaan
(Kab. Lampung, KAB. LAMPUNG BARAT)					1.950		Dinas Pendidikan dan Kebudayaan

	Dana Transfer Umum-Dana Alokasi Umum	Meningkatkan Sumber Daya Manusia Yang Berkualitas Dan Berdava Saino	2. Meningkatkan kualitas Sumberdaya Manusia	<i>Peserta Didik</i>			<i>Dinas Pendidikan dan Kebudayaan</i>
--	--------------------------------------	---	---	----------------------	--	--	--

	Dana Transfer Umum-Dana Alokasi Umum	Meningkatkan Sumber Daya Manusia Yang Berkualitas Dan Berdava Saino	2. Meningkatkan kualitas Sumberdaya Manusia	Sekolah			-	Dinas Pendidikan dan Kebudayaan
	Dana Transfer Umum-Dana Alokasi Umum, Dana Transfer Khusus-Dana Alokasi Khusus Non Fisik	Meningkatkan Sumber Daya Manusia Yang Berkualitas Dan Berdaya Saing	2. Meningkatkan kualitas Sumberdaya Manusia	Sekolah			-	Dinas Pendidikan dan Kebudayaan
	DAK Non Fisik-BOP Pendidikan Kesetaraan	Meningkatkan Sumber Daya Manusia Yang Berkualitas Dan Berdava Saino	2. Meningkatkan kualitas Sumberdaya Manusia	Tenaga Pendidik			-	Dinas Pendidikan dan Kebudayaan
	Dana Transfer Umum-Dana Alokasi Umum	Meningkatkan Sumber Daya Manusia Yang Berkualitas Dan Berdava Saino	2. Meningkatkan kualitas Sumberdaya Manusia	Dokumen			-	Dinas Pendidikan dan Kebudayaan
	Dana Transfer Umum-Dana Alokasi Umum	Meningkatkan Sumber Daya Manusia Yang Berkualitas Dan Berdava Saino	2. Meningkatkan kualitas Sumberdaya Manusia	Satuan Pendidikan			-	Dinas Pendidikan dan Kebudayaan
		Meningkatkan Sumber Daya Manusia Yang Berkualitas Dan Berdaya Saing	2. Meningkatkan kualitas Sumberdaya Manusia				-	Dinas Pendidikan dan Kebudayaan

<i>(Lampung Barat, KAB. LAMPUNG BARAT)</i>		Meningkatkan Sumber Daya Manusia Yang Berkualitas Dan Berdava Saino	2. Meningkatkan kualitas Sumberdaya Manusia		552		- <i>Dinas Pendidikan dan Kebudayaan</i>
	Dana Transfer Umum-Dana Alokasi Umum	Meningkatkan Sumber Daya Manusia Yang Berkualitas Dan Berdava Saino	2. Meningkatkan kualitas Sumberdaya Manusia				-

				<i>Guru</i>			<i>Dinas Pendidikan dan Kebudayaan</i>
<i>(Lampung Barat, KAB. LAMPUNG BARAT)</i>		Meningkatkan Sumber Daya Manusia Yang Berkualitas Dan Berdava Saino	2. Meningkatkan kualitas Sumberdaya Manusia			1	<i>Dinas Pendidikan dan Kebudayaan</i>
	Dana Transfer Umum-Dana Alokasi Umum	Meningkatkan Sumber Daya Manusia Yang Berkualitas Dan Berdava Saino	2. Meningkatkan kualitas Sumberdaya Manusia	<i>Guru</i>			<i>Dinas Pendidikan dan Kebudayaan</i>
		Meningkatkan Sumber Daya Manusia Yang Berkualitas Dan Berdava Saing	2. Meningkatkan kualitas Sumberdaya Manusia				<i>Dinas Pendidikan dan Kebudayaan</i>
<i>(Balik Bukit, KAB. LAMPUNG BARAT)</i>		Meningkatkan Sumber Daya Manusia Yang Berkualitas Dan Berdava Saino	2. Meningkatkan kualitas Sumberdaya Manusia			1	<i>Dinas Pendidikan dan Kebudayaan</i>
<i>(Balik Bukit, KAB. LAMPUNG BARAT)</i>						2	<i>Dinas Pendidikan dan Kebudayaan</i>
<i>(Balik Bukit, KAB. LAMPUNG BARAT)</i>						0	<i>Dinas Pendidikan dan Kebudayaan</i>
<i>(Balik Bukit, KAB. LAMPUNG BARAT)</i>						150	<i>Dinas Pendidikan dan Kebudayaan</i>
<i>(Balik Bukit, KAB. LAMPUNG BARAT)</i>						150	<i>Dinas Pendidikan dan Kebudayaan</i>

(Balik Bukit, KAB. LAMPUNG BARAT)				1		Dinas Pendidikan dan Kebudayaan
	Dana Transfer Umum-Dana Alokasi Umum	Meningkatkan Sumber Daya Manusia Yang Berkualitas Dan Berdava Saino	2. Meningkatkan kualitas Sumberdaya Manusia			- Dinas Pendidikan dan Kebudayaan

	Dana Transfer Umum-Dana Alokasi Umum	Meningkatkan Sumber Daya Manusia Yang Berkualitas Dan Berdava Saino	2. Meningkatkan kualitas Sumberdaya Manusia	-			Dinas Pendidikan dan Kebudayaan
	Dana Transfer Umum-Dana Alokasi Umum	Meningkatkan Sumber Daya Manusia Yang Berkualitas Dan Berdava Saino	2. Meningkatkan kualitas Sumberdaya Manusia	-			Dinas Pendidikan dan Kebudayaan
	Dana Transfer Umum-Dana Alokasi Umum	Meningkatkan Sumber Daya Manusia Yang Berkualitas Dan Berdava Saino	2. Meningkatkan kualitas Sumberdaya Manusia	-			Dinas Pendidikan dan Kebudayaan
						582,027,183,782	
		Meningkatkan Sumber Daya Manusia Yang Berkualitas Dan Berdaya Saing	2. Meningkatkan kualitas Sumberdaya Manusia			111,775,125,117	Puskesmas Bandar Negeri Suoh Puskesmas Air Hitam Puskesmas Fajar Bulan Puskesmas Buay Nyerupa Puskesmas Sumber Jaya Puskesmas Kebun Tebu Dinas Kesehatan Puskesmas Batu Brak Puskesmas Batu Ketulis Puskesmas Sekincau

*RSUD Alimuddin
Umar*

*RSUD Alimuddin
Umar*

(Balik Bukit, Balik Bukit)		Meningkatkan Sumber Daya Manusia Yang Berkualitas Dan Berdaya Saing	2. Meningkatkan kualitas Sumberdaya Manusia, 4. Reformasi Birokrasi		11	109,200,000	Dinas Kesehatan
(Kubu Perahu, Balik Bukit)					12		RSUD Alimuddin Umar
(Balik Bukit, Balik Bukit)					5		Dinas Kesehatan
(Balik Bukit, Balik Bukit)					12		Dinas Kesehatan
(balik bukit, Balik Bukit)	Dana Transfer Umum-Dana Alokasi Umum	Meningkatkan Sumber Daya Manusia Yang Berkualitas Dan Berdava Saino	2. Meningkatkan kualitas Sumberdaya Manusia	aparatur	1.00	17,500,000	RSUD Alimuddin Umar
(Balik Bukit, Balik Bukit)				Aparatur	11.00		Dinas Kesehatan
(Balik Bukit, Balik Bukit)	Dana Transfer Umum-Dana Alokasi Umum	Meningkatkan Sumber Daya Manusia Yang Berkualitas Dan Berdava Saino	2. Meningkatkan kualitas Sumberdaya Manusia	Aparatur	1	10,000,000	Dinas Kesehatan
				aparatur			RSUD Alimuddin Umar
	Dana Transfer Umum-Dana Alokasi Umum, DANA UMUM	Meningkatkan Sumber Daya Manusia Yang Berkualitas Dan Berdava Saino	2. Meningkatkan kualitas Sumberdaya Manusia			18,400,000	

(Balik Bukit, Balik Bukit)				Aparatur	1		Dinas Kesehatan
(balik bukit, Balik Bukit)				aparatur	1.00		RSUD Alimuddin Umar
	Dana Transfer Umum-Dana Alokasi Umum, DANA UMUM	Meningkatkan Sumber Daya Manusia Yang Berkualitas Dan Berdava Saino	2. Meningkatkan kualitas Sumberdaya Manusia			15,000,000	

(Balik Bukit, Balik Bukit)				Aparatur	1		Dinas Kesehatan
(Balik Bukit, Balik Bukit)				aparatur	0.00		RSUD Alimuddin Umar
(balik bulit, Balik Bukit)	Dana Transfer Umum-Dana Alokasi Umum, DANA UMUM	Meningkatkan Sumber Daya Manusia Yang Berkualitas Dan Berdava Saino	2. Meningkatkan kualitas Sumberdaya Manusia	aparatur	1.00	15,000,000	RSUD Alimuddin Umar
(Balik Bukit, Balik Bukit)				Aparatur	1		Dinas Kesehatan
(Balik Bukit, Balik Bukit)	Dana Transfer Umum-Dana Alokasi Umum, DANA UMUM	Meningkatkan Sumber Daya Manusia Yang Berkualitas Dan Berdava Saino	2. Meningkatkan kualitas Sumberdaya Manusia	Aparatur	1.00	11,300,000	Dinas Kesehatan
				aparatur	1.00		RSUD Alimuddin Umar
(Balik Bukit, Balik Bukit)	Dana Transfer Umum-Dana Alokasi Umum, DANA UMUM	Meningkatkan Sumber Daya Manusia Yang Berkualitas Dan Berdava Saino	2. Meningkatkan kualitas Sumberdaya Manusia	Aparatur	1	22,000,000	Dinas Kesehatan
				aparatur	6		RSUD Alimuddin Umar

		Meningkatkan Sumber Daya Manusia Yang Berkualitas Dan Berdava Saind	2. Meningkatkan kualitas Sumberdaya Manusia			60,525,350,000	
--	--	---	---	--	--	----------------	--

(Balik Bukit, Balik Bukit)					144		RSUD Alimuddin Umar
(Balik Bukit, Balik Bukit)					2		Dinas Kesehatan
(Balik Bukit, Balik Bukit)					2		Dinas Kesehatan
(Balik Bukit, Balik Bukit)					19		Dinas Kesehatan
(Balik Bukit, Balik Bukit)					665		Dinas Kesehatan
(Balik Bukit, Balik Bukit)	Dana Transfer Umum-Dana Alokasi Umum	Meningkatkan Sumber Daya Manusia Yang Berkualitas Dan Berdava Saino	2. Meningkatkan kualitas sumberdaya Manusia			60,480,200,000	
(Balik Bukit, Balik Bukit)				Tersedianya Gaji dan Tunjangan ASN Dinas Kesehatan	525		Dinas Kesehatan
(Balik Bukit, Balik Bukit)				aparatur	145		RSUD Alimuddin Umar

<i>(Balik Bukit, Balik Bukit)</i>	Dana Transfer Umum-Dana Alokasi Umum	Meningkatkan Sumber Daya Manusia Yang Berkualitas Dan Berdava Saino	2. Meningkatkan kualitas Sumberdaya Manusia	<i>Terlaksananya Penatausahaan dan Pengujian/Verifikasi Keuangan SKPD</i>	1.00	5,200,000	<i>Dinas Kesehatan</i>
<i>(Balik Bukit, Balik Bukit)</i>	Dana Transfer Umum-Dana Alokasi Umum	Meningkatkan Sumber Daya Manusia Yang Berkualitas Dan Berdava Saino	2. Meningkatkan kualitas Sumberdaya Manusia	<i>Terlaksananya Koordinasi dan Pelaksanaan Akuntansi SKPD</i>	1.00	3,000,000	<i>Dinas Kesehatan</i>
	Dana Transfer Umum-Dana Alokasi Umum	Meningkatkan Sumber Daya Manusia Yang Berkualitas Dan Berdava Saino	2. Meningkatkan kualitas Sumberdaya Manusia			8,550,000	

(Balik Bukit, Balik Bukit)				Terlaksananya Koordinasi dan Penyusunan Laporan Keuangan Akhir Tahun SKPD	1		Dinas Kesehatan
(Balik Bukit, Balik Bukit)				Aparatur	2		RSUD Alimuddin Umar
(Balik Bukit, Balik Bukit)	Dana Transfer Umum-Dana Alokasi Umum	Meningkatkan Sumber Daya Manusia Yang Berkualitas Dan Berdava Saino	2. Meningkatkan kualitas Sumberdaya Manusia	Terlaksananya Pengelolaan dan Penyiapan Bahan Tanggapan Pemeriksaan	5	3,500,000	Dinas Kesehatan
(Balik Bukit, Balik Bukit)	Dana Transfer Umum-Dana Alokasi Umum	Meningkatkan Sumber Daya Manusia Yang Berkualitas Dan Berdava Saino	2. Meningkatkan kualitas Sumberdaya Manusia	Aparatur	18	16,800,000	RSUD Alimuddin Umar
(Balik Bukit, Balik Bukit)				Terlaksananya Koordinasi dan Penyusunan Laporan Keuangan Bulanan/Triwulanan / Semesteran SKPD	18		Dinas Kesehatan
(Balik Bukit, Balik Bukit)	Dana Transfer Umum-Dana Alokasi Umum	Meningkatkan Sumber Daya Manusia Yang Berkualitas Dan Berdava Saino	2. Meningkatkan kualitas Sumberdaya Manusia	aparatur	1	8,100,000	RSUD Alimuddin Umar

(Balik Bukit, Balik Bukit)				Terlaksananya Penyusunan Pelaporan dan Analisis Prognosis Realisasi Anggaran	2		Dinas Kesehatan
(Balik Bukit, Balik Bukit)		Meningkatkan Sumber Daya Manusia Yang Berkualitas Dan Berdava Saino	2. Meningkatkan kualitas Sumberdaya Manusia		27	34,200,000	Dinas Kesehatan
(Balik Bukit, Balik Bukit)	Dana Transfer Umum-Dana Alokasi Umum	Meningkatkan Sumber Daya Manusia Yang Berkualitas Dan Berdava Saino	2. Meningkatkan kualitas Sumberdaya Manusia	Terlaksananya Penatausahaan Barak Milik Daerah pada SKPD	21.00	34,200,000	Dinas Kesehatan

(Balik Bukit, Balik Bukit)		Meningkatkan Sumber Daya Manusia Yang Berkualitas Dan Berdava Saino	2. Meningkatkan kualitas Sumberdaya Manusia		2	183,452,000	Dinas Kesehatan
(Balik Bukit, Balik Bukit)					2		RSUD Alimuddin Umar
(Balik Bukit, Balik Bukit)					12		Dinas Kesehatan
(Balik Bukit, Balik Bukit)					12		RSUD Alimuddin Umar
(Balik Bukit, Balik Bukit)	Dana Transfer Umum-Dana Alokasi Umum	Meningkatkan Sumber Daya Manusia Yang Berkualitas Dan Berdava Saino	2. Meningkatkan kualitas Sumberdaya Manusia	Aparatur	1.00	84,899,700	Dinas Kesehatan
(Balik Bukit, Balik Bukit)				Aparatur	1		RSUD Alimuddin Umar
(Balik Bukit, Balik Bukit)	Dana Transfer Umum-Dana Alokasi Umum	Meningkatkan Sumber Daya Manusia Yang Berkualitas Dan Berdava Saino	2. Meningkatkan kualitas Sumberdaya Manusia	Aparatur	2.00	66,000,000	Dinas Kesehatan
(Balik Bukit, Balik Bukit)				aparatur	10		RSUD Alimuddin Umar

<i>(Balik Bukit, Balik Bukit)</i>	Dana Transfer Umum-Dana Alokasi Umum	Meningkatkan Sumber Daya Manusia Yang Berkualitas Dan Berdava Saino	2. Meningkatkan kualitas Sumberdaya Manusia	<i>Aparatur</i>	<i>37.00</i>	32,552,300	<i>Dinas Kesehatan</i>
		Meningkatkan Sumber Daya Manusia Yang Berkualitas Dan Berdava Saino	2. Meningkatkan kualitas Sumberdaya Manusia			1,680,719,880	

<i>(Balik Bukit, Balik Bukit)</i>				9	<i>Dinas Kesehatan</i>
<i>(Balik Bukit, Balik Bukit)</i>				1	<i>RSUD Alimuddin Umar</i>
<i>(Balik Bukit, Balik Bukit)</i>				1	<i>RSUD Alimuddin Umar</i>
<i>(Balik Bukit, Balik Bukit)</i>				13	<i>Dinas Kesehatan</i>
<i>(Balik Bukit, Balik Bukit)</i>				1	<i>RSUD Alimuddin Umar</i>
<i>(Balik Bukit, Balik Bukit)</i>				24	<i>Dinas Kesehatan</i>
<i>(Balik Bukit, Balik Bukit)</i>				1	<i>Dinas Kesehatan</i>
<i>(Balik Bukit, Balik Bukit)</i>				1	<i>RSUD Alimuddin Umar</i>
<i>(Balik Bukit, Balik Bukit)</i>				2	<i>RSUD Alimuddin Umar</i>
<i>(Balik Bukit, Balik Bukit)</i>				9	<i>Dinas Kesehatan</i>
<i>(Balik Bukit, Balik Bukit)</i>				10	<i>RSUD Alimuddin Umar</i>
<i>(Balik Bukit, Balik Bukit)</i>				10	<i>Dinas Kesehatan</i>
<i>(Balik Bukit, Balik Bukit)</i>				5	<i>RSUD Alimuddin Umar</i>

(Balik Bukit, Balik Bukit)				4		Dinas Kesehatan
(Balik Bukit, Balik Bukit)				1		Dinas Kesehatan
(Balik Bukit, Balik Bukit)				12		RSUD Alimuddin Umar
(Balik Bukit, Balik Bukit)				12		RSUD Alimuddin Umar
	Dana Transfer Umum-Dana Alokasi Umum	Meningkatkan Sumber Daya Manusia Yang Berkualitas Dan Berdava Saino	2. Meningkatkan kualitas sumberdaya Manusia			76,382,520

(Balik Bukit, Balik Bukit)				Komponen Instalasi Listrik/Peneranng	9.00		Dinas Kesehatan
(Balik Bukit, Balik Bukit)				aparatur dan publik	1		RSUD Alimuddin Umar
(Balik Bukit, Balik Bukit)	Dana Transfer Umum-Dana Alokasi Umum	Meningkatkan Sumber Daya Manusia Yang Berkualitas Dan Berdava Saino	2. Meningkatkan kualitas Sumberdaya Manusia	Tersedianya Peralatan dan perlengkapan kantor	3	267,200,000	Dinas Kesehatan
(Balik Bukit, Balik Bukit)				aparatur	1		RSUD Alimuddin Umar
(Balik Bukit, Balik Bukit)	Dana Transfer Umum-Dana Alokasi Umum			aparatur dan publik	1	200,000,000	RSUD Alimuddin Umar
(Balik Bukit, Balik Bukit)	Dana Transfer Umum-Dana Alokasi Umum			aparatur dan publik	1	225,000,000	RSUD Alimuddin Umar
(Balik Bukit, Balik Bukit)	Dana Transfer Umum-Dana Alokasi Umum	Meningkatkan Sumber Daya Manusia Yang Berkualitas Dan Berdava Saino	2. Meningkatkan kualitas Sumberdaya Manusia	Aparatur dan Publik	2	357,070,560	RSUD Alimuddin Umar
(Balik Bukit, Balik Bukit)				Alat bahan cetak kantor	9.00		Dinas Kesehatan
(Balik Bukit, Balik Bukit)	Dana Transfer Umum-Dana Alokasi Umum	Meningkatkan Sumber Daya Manusia Yang Berkualitas Dan Berdava Saino	2. Meningkatkan kualitas Sumberdaya Manusia	aparatur	5	14,420,000	RSUD Alimuddin Umar

(Balik Bukit, Balik Bukit)				langganan surat kabar /majalah	6.00		Dinas Kesehatan
	Dana Transfer Umum-Dana Alokasi Umum	Meningkatkan Sumber Daya Manusia Yang Berkualitas Dan Berdava Saino	2. Meningkatkan kualitas sumberdaya Manusia			25,646,800	
(Balik Bukit, Balik Bukit)				Kunjungan tamu	1.00		Dinas Kesehatan
(Balik Bukit, Balik Bukit)				aparatur dan publik	12		RSUD Alimuddin Umar

(Balik Bukit, Balik Bukit)	Dana Transfer Umum-Dana Alokasi Umum	Meningkatkan Sumber Daya Manusia Yang Berkualitas Dan Berdava Saino	2. Meningkatkan kualitas Sumberdaya Manusia	Aparatur	12	515,000,000	Dinas Kesehatan
(Balik Bukit, Balik Bukit)				aparatur	12		RSUD Alimuddin Umar
(Balik Bukit, Balik Bukit)					1	156,225,000	RSUD Alimuddin Umar
(Balik Bukit, Balik Bukit)					2		RSUD Alimuddin Umar
(balik bukit, Balik Bukit)	DANA UMUM			aparatur	1	36,225,000	RSUD Alimuddin Umar
(balik bukit, Balik Bukit)	DANA UMUM			aparatur	2.00	120,000,000	RSUD Alimuddin Umar
(Balik Bukit, Balik Bukit)		Meningkatkan Sumber Daya Manusia Yang Berkualitas Dan Berdava Saino	2. Meningkatkan kualitas Sumberdaya Manusia		12	1,309,795,160	RSUD Alimuddin Umar
(Balik Bukit, Balik Bukit)					40		Dinas Kesehatan
(Balik Bukit, Balik Bukit)					12		RSUD Alimuddin Umar

(Balik Bukit, Balik Bukit)					12		RSUD Alimuddin Umar
	Dana Transfer Umum-Dana Alokasi Umum, DANA UMUM	Meningkatkan Sumber Daya Manusia Yang Berkualitas Dan Berdava Saino	2. Meningkatkan kualitas sumberdaya Manusia			8,125,000	
(balik bukit, Balik Bukit)				aparatur	12.00		RSUD Alimuddin Umar
(Balik Bukit, Balik Bukit)				bahan untuk kegiatan kantor - benda pos	2.00		Dinas Kesehatan

(<i>balik bukit, Balik Bukit</i>)	Dana Transfer Umum-Dana Alokasi Umum, DANA UMUM	Meningkatkan Sumber Daya Manusia Yang Berkualitas Dan Berdava Saino	2. Meningkatkan kualitas Sumberdaya Manusia	<i>aparatur</i>	12	901,500,000	<i>RSUD Alimuddin Umar</i>
(<i>Balik Bukit, Balik Bukit</i>)				<i>faksimili/internet/tv berlangganan, lisensi aplikasi video conference, Tagihan Air, tagihan listrik, tagihan telpon</i>	1.00		<i>Dinas Kesehatan</i>
(<i>balik bukit, Balik Bukit</i>)	Dana Transfer Umum-Dana Alokasi Umum, DANA UMUM	Meningkatkan Sumber Daya Manusia Yang Berkualitas Dan Berdava Saino	2. Meningkatkan kualitas Sumberdaya Manusia	<i>aparatur</i>	12	400,170,160	<i>RSUD Alimuddin Umar</i>
(<i>Balik Bukit, Balik Bukit</i>)				<i>Bahan untuk kegiatan kantor, Operator pengelola, Operator pengelola keuangan, Petugas Kebersihan</i>	1.00		<i>Dinas Kesehatan</i>
(<i>Balik Bukit, Balik Bukit</i>)		Meningkatkan Sumber Daya Manusia Yang Berkualitas Dan Berdava Saino	2. Meningkatkan kualitas Sumberdaya Manusia		121	1,860,378,659	<i>Dinas Kesehatan</i>
(<i>Balik Bukit, Balik Bukit</i>)					16		<i>RSUD Alimuddin Umar</i>
(<i>Balik Bukit, Balik Bukit</i>)					3		<i>RSUD Alimuddin Umar</i>
(<i>Balik Bukit, Balik Bukit</i>)					25		<i>RSUD Alimuddin Umar</i>
(<i>Balik Bukit, Balik Bukit</i>)					5		<i>RSUD Alimuddin Umar</i>

(Balik Bukit, Balik Bukit)					6		RSUD Alimuddin Umar
(Balik Bukit, Balik Bukit)					26		RSUD Alimuddin Umar
(Balik Bukit, Balik Bukit)	Dana Transfer Umum-Dana Alokasi Umum	Meningkatkan Sumber Daya Manusia Yang Berkualitas Dan Berdava Sainc	2. Meningkatkan kualitas sumberdaya Manusia	kendaraan Dinas	28.00	734,580,000	Dinas Kesehatan

(balik bukit, Balik Bukit)	DANA UMUM			aparatur	16	282,000,000	RSUD Alimuddin Umar
(balik bukit, Balik Bukit)	DANA UMUM			aparatur	3	50,000,000	RSUD Alimuddin Umar
(balik bukit, Balik Bukit)	DANA UMUM			aparatur	30	50,000,000	RSUD Alimuddin Umar
(balik bukit, Balik Bukit)	DANA UMUM			paratur	5	50,000,000	RSUD Alimuddin Umar
(Balik Bukit, Balik Bukit)	Dana Transfer Umum-Dana Alokasi Umum, DANA UMUM	Meningkatkan Sumber Daya Manusia Yang Berkualitas Dan Berdava Saino	2. Meningkatkan kualitas Sumberdaya Manusia	gedung kantor	7.00	270,146,659	Dinas Kesehatan
(balik bukit, Balik Bukit)				aparatur	6		RSUD Alimuddin Umar
(Balik Bukit, Balik Bukit)	Dana Transfer Umum-Dana Alokasi Umum, DANA UMUM	Meningkatkan Sumber Daya Manusia Yang Berkualitas Dan Berdava Saino	2. Meningkatkan kualitas Sumberdaya Manusia	bahan bahan dan pelumas, kumputer - komputer	15.00	423,652,000	Dinas Kesehatan
(balik bukit, Balik Bukit)				aparatur	26		RSUD Alimuddin Umar

		Meningkatkan Sumber Daya Manusia Yang Berkualitas Dan Berdava Saino	2. Meningkatkan kualitas Sumberdaya Manusia		45,915,804,418	
<i>(Balik Bukit, Balik Bukit)</i>				17		<i>Dinas Kesehatan</i>
<i>(Balik Bukiit, Balik Bukit)</i>				1		<i>RSUD Alimuddin Umar</i>
<i>(Batu Brak, Batu Brak)</i>				17		<i>Puskesmas Batu Brak</i>
<i>(Puskesmas Sekincau, Sekincau)</i>				17		<i>Puskesmas Sekincau</i>

(PUSKESMAS AIR HITAM, Air Hitam)					17		Puskesmas Air Hitam
(Puskesmas Buay Nyerupa, Buay Nyerupa, Kec. Sukau)					17		Puskesmas Buay Nyerupa
(Puskesmas Sumber Jaya, Sumber Jaya)					17		Puskesmas Sumber Jaya
(Puskesmas Bandar Negeri Suoh, Bandar Negeri Suoh)					17		Puskesmas Bandar Negeri Suoh
(Puskesmas Liwa, Balik Bukit)					17		Puskesmas Liwa
(Puskesmas Fajar Bulan, Way Tenong)					1		Puskesmas Fajar Bulan
(Batu Brak, Batu Brak)					17		Puskesmas Batu Brak
	Dana Transfer Umum-Dana Alokasi Umum, Pendapatan dari BLUD	Meningkatkan Sumber Daya Manusia Yang Berkualitas Dan Berdava Saino	2. Meningkatkan kualitas Sumberdaya Manusia			45,915,804,418	
(Puskesmas Kenali, Kenali, Kec. Belalau)				Terlaksananya Pelayanan dan Penunjang Pelayanan BLUD	1.00		Puskesmas Kenali
(Puskesmas Lombok, Lombok, Kec. Lombok Seminung)				Terlaksananya Pelayanan dan Penunjang Pelayanan BLUD	1.00		Puskesmas Lombok
(Puskesmas Liwa, Balik Bukit)				Terlaksananya Pelayanan dan Penunjang Pelayanan BLUD	1.00		Puskesmas Liwa
(Puskesmas Gedung Surian, Gedung Surian)				Jumlah BLUD yang Menyediakan Pelayanan dan Penunjang Pelayanan	1.00		Puskesmas Gedung Surian
(Puskesmas Bandar Negeri Suoh, Bandar Negeri Suoh)				Jumlah BLUD yang Menyediakan Pelayanan dan Penunjang Pelayanan	1		Puskesmas Bandar Negeri Suoh
(Puskesmas Kebun Tebu, Kebun Tebu)				Jumlah BLUD yang Menyediakan Pelayanan dan Penunjang Pelayanan	1.00		Puskesmas Kebun Tebu
(Puskesmas Sumber Jaya, Sumber Jaya)				Jumlah Peningkatan Pelayanan Unit Kerja BLUD	1		Puskesmas Sumber Jaya

<i>(Puskesmas Buay Nyerupa, Sukau)</i>		<i>Jumlah BLUD yang Menyediakan Pelayanan dan Penunjang Pelayanan</i>	<i>1.00</i>	<i>Puskesmas Buay Nyerupa</i>
<i>(Balik Bukit, Balik Bukit)</i>		<i>Puskesmas</i>	<i>17.00</i>	<i>Dinas Kesehatan</i>

(Puskesmas Pagar Dewa, Pagar Dewa)				Terlaksananya Pelayanan dan Penunjang Pelayanan BLUD	1.00		Puskesmas Pagar Dewa
(Puskesmas Fajar Bulan, Way Tenong)				Jumlah BLUD yang Menyediakan Pelayanan dan Penunjang Pelayanan	1.00		Puskesmas Fajar Bulan
(Puskesmas Air Hitam, Air Hitam)				Jumlah BLUD yang Menyediakan Pelayanan dan Penunjang Pelayanan	1.00		Puskesmas Air Hitam
(Puskesmas Sekincau, Sekincau)				Jumlah BLUD yang Menyediakan Pelayanan dan Penunjang Pelayanan	1		Puskesmas Sekincau
(Puskesmas Batu Ketulis, Batu Ketulis)				Terlaksananya Pelayanan dan Penunjang Pelayanan BLUD	1		Puskesmas Batu Ketulis
(Puskesmas Batu Brak, Batu Brak)				Aparatur	1		Puskesmas Batu Brak
(Puskesmas Srimulyo, Srimulyo, Kec. Bandar Negeri Suoh)				Terselenggaranya Pengelolaan Pelayanan dan Penunjang Pelayanan BLUD	1.00		Puskesmas Srimulyo
(balik bukit, Balik Bukit)				aparatur	1		RSUD Alimuddin Umar
		Meningkatkan Sumber Daya Manusia Yang Berkualitas Dan Berdaya Saing	2. Meningkatkan kualitas sumberdaya Manusia			444,943,090,035	Puskesmas Sumber Jaya Puskesmas Sekincau RSUD Alimuddin Umar Puskesmas Batu Brak

Dinas Kesehatan

*Puskesmas Fajar
Bulan*

Dinas Kesehatan

Dinas Kesehatan

Dinas Kesehatan

Dinas Kesehatan

Dinas Kesehatan

Dinas Kesehatan

Dinas Kesehatan

*Puskesmas Batu
Brak*

*Puskesmas Sumber
Jaya*

*Puskesmas Fajar
Bulan*

*RSUD Alimuddin
Umar*

Dinas Kesehatan

*Puskesmas
Sekincau*

*Puskesmas Batu
Brak*

*RSUD Alimuddin
Umar*

*Puskesmas Fajar
Bulan*

Dinas Kesehatan

*Puskesmas
Sekincau*

*Puskesmas Sumber
Jaya*

*Puskesmas Batu
Brak*

Dinas Kesehatan

*RSUD Alimuddin
Umar*

*Puskesmas
Sekincau*

*Puskesmas Fajar
Bulan*

*RSUD Alimuddin
Umar*

Dinas Kesehatan

*Puskesmas Fajar
Bulan*

							Puskesmas Batu Brak Dinas Kesehatan Puskesmas Batu Brak Dinas Kesehatan Dinas Kesehatan Dinas Kesehatan
<i>(Puskesmas Buay Nyerupa, Sukau)</i>		Meningkatkan Sumber Daya Manusia Yang Berkualitas Dan Berdava Saino	2. Meningkatkan kualitas sumberdaya Manusia		20	175,697,753,336	<i>Puskesmas Buay Nyerupa</i>
<i>(Balik Bukit, Balik Bukit)</i>					100		<i>Dinas Kesehatan</i>
<i>(Balik Bukit, Balik Bukit)</i>					100		<i>RSUD Alimuddin Umar</i>
<i>(Puskesmas Batu Brak, Batu Brak)</i>					100		<i>Puskesmas Batu Brak</i>
<i>(Puskesmas Air Hitam, Air Hitam)</i>					17		<i>Puskesmas Air Hitam</i>

<i>(Puskesmas Fajar Bulan, Way Tenong)</i>			15	<i>Puskesmas Fajar Bulan</i>
<i>(Balik Bukit, Balik Bukit)</i>			100	<i>Dinas Kesehatan</i>
<i>(Balik Bukit, Balik Bukit)</i>			100	<i>Dinas Kesehatan</i>
<i>(Balik Bukit, Balik Bukit)</i>			100	<i>Dinas Kesehatan</i>
<i>(Balik Bukit, Balik Bukit)</i>			100	<i>Dinas Kesehatan</i>
<i>(Balik Bukit, Balik Bukit)</i>			100	<i>Dinas Kesehatan</i>

(Balik Bukit, Balik Bukit)					100		Dinas Kesehatan
(Balik Bukit, Balik Bukit)					100		Dinas Kesehatan
(Balik Bukit, Balik Bukit)	DAK Fisik-Bidang Kesehatan dan KB-Penugasan-Pembangunan RS Pratama	Meningkatkan Sumber Daya Manusia Yang Berkualitas Dan Berdaya Saing	2. Meningkatkan kualitas Sumberdaya Manusia	Pembangunan Rumah Sakit Beserta Sarana dan Prasarana Pendukungnya	1	63,706,440,000	Dinas Kesehatan
(Balik Bukit, Balik Bukit)	Dana Transfer Umum-Dana Alokasi Umum	Meningkatkan Sumber Daya Manusia Yang Berkualitas Dan Berdava Saino	2. Meningkatkan kualitas Sumberdaya Manusia	Pembangunan Rumah Dinas, Pembangunan Rumah Dinas	5.00	3,526,688,000	Dinas Kesehatan
(balik bukit, Balik Bukit)	Dana Transfer Khusus-Dana Alokasi Khusus Fisik, Dana Transfer Umum-Dana Alokasi Umum			aparatur dan publik, Pemeliharaan hidrant, Pemeliharaan/Rehab Jaringan instalasi air, Rehabilitasi Bangunan gedung rusak berat	3.00	1,600,000,000	RSUD Alimuddin Umar
(Balik Bukit, Balik Bukit)	Dana Transfer Umum-Dana Alokasi Umum	Meningkatkan Sumber Daya Manusia Yang Berkualitas Dan Berdava Saino	2. Meningkatkan kualitas Sumberdaya Manusia	Bangunan dan Gedung Puskesmas, Bangunan dan Gedung Puskesmas	5.00	5,151,630,000	Dinas Kesehatan
	Dana Transfer Umum-Dana Alokasi Umum	Meningkatkan Sumber Daya Manusia Yang Berkualitas Dan Berdava Saino	2. Meningkatkan kualitas Sumberdaya Manusia			25,096,896,000	

<i>(Balik Bukit, Balik Bukit)</i>				<i>Fasilitas Kesehatan Lainnya</i>	<i>12.00</i>		<i>Dinas Kesehatan</i>
	Dana Transfer Umum-Dana Alokasi Umum, DANA UMUM	Meningkatkan Sumber Daya Manusia Yang Berkualitas Dan Berdava Saino	2. Meningkatkan kualitas sumberdaya Manusia			3,605,788,000	

(Balik Bukit, Balik Bukit)				Rumah Dinas Tenaga Kesehatan	4		Dinas Kesehatan
(balik bukit, Balik Bukit)				Rehabilitasi bangunan gedung rumah dinas yang rusak berat	100000000		RSUD Alimuddin Umar
(balik bukit, Balik Bukit)	Dana Transfer Khusus-Dana Alokasi Khusus Fisik	Meningkatkan Sumber Daya Manusia Yang Berkualitas Dan Berdava Saino	2. Meningkatkan kualitas Sumberdaya Manusia	Pengadaan Ventilator (+NIF)	2	31,058,089,861	RSUD Alimuddin Umar
(Balik Bukit, Balik Bukit)				Alat Kesehatan	1362		Dinas Kesehatan
(Puskesmas Liwa, Balik Bukit)	DAK Non Fisik- BOKKB-BOK, Dana Transfer Umum-Dana Alokasi Umum, DANA UMIIM	Meningkatkan Sumber Daya Manusia Yang Berkualitas Dan Berdaya Saing	2. Meningkatkan kualitas Sumberdaya Manusia	Terpeliharanya Alat Kesehatan/Alat Penunjang Medik Fasilitas Pelayanan Kesehatan	7.00	11,349,862,575	Puskesmas Liwa
(Puskesmas Gedung Surian, Gedung Surian)				Jumlah Alat Kesehatan/Alat Penunjang Medik Fasilitas Layanan Kesehatan yang Terpelihara Sesuai Standar	13		Puskesmas Gedung Suryan
(Puskesmas Bandar Negeri Suoh, Bandar Negeri Suoh)				Jumlah Alat Kesehatan/Alat Penunjang Medik Fasilitas Layanan Kesehatan yang Terpelihara Sesuai Standar	7		Puskesmas Bandar Negeri Suoh
(Puskesmas Kebun Tebu, Kebun Tebu)				Jumlah Alat Kesehatan/Alat Penunjang Medik Fasilitas Layanan Kesehatan yang Terpelihara Sesuai Standar	0.00		Puskesmas Kebun Tebu

<p>(Puskesmas Sumber Jaya, Sumber Jaya)</p>				<p>Jumlah Alat Kesehatan/Alat Penunjang Medik Fasilitas Layanan Kesehatan yang Terpelihara Sesuai Standar</p>	<p>0.00</p>		<p>Puskesmas Sumber Jaya</p>
<p>(Puskesmas Buay Nyerupa, Sukau)</p>				<p>Jumlah Alat Kesehatan/Alat Penunjang Medik Fasilitas Layanan Kesehatan yang Terpelihara Sesuai Standar</p>	<p>7.00</p>		<p>Puskesmas Buay Nyerupa</p>

(Puskesmas Fajar Bulan, Way Tenong)		Jumlah Alat Kesehatan/Alat Penunjang Medik Fasilitas Layanan Kesehatan yang Terpelihara Sesuai Standar	15	Puskesmas Fajar Bulan
(Srimulyo, Srimulyo, Kec. Bandar Negeri Suoh)		Terpeliharanya Alat Kesehatan/Alat Penunjang Medik Fasilitas Pelayanan Kesehatan	8	Puskesmas Srimulyo
(Sekincau, Sekincau)		Alat Kesehatan/Alat Penunjang Medik Fasilitas Layanan Kesehatan yang Terpelihara Sesuai Standar	13	Puskesmas Sekincau
(Puskesmas Batu Ketulis, Batu Ketulis)		Jumlah Alat Kesehatan/Alat Penunjang Medik Fasilitas Layanan Kesehatan yang Terpelihara Sesuai Standar	9	Puskesmas Batu Ketulis
(Puskesmas Batu Brak, Batu Brak)		Tersedianya Fasilitas Pelayanan Kesehatan untuk UKM dan UKP Kewenangan Daerah Kabupaten/Kota	9	Puskesmas Batu Brak
(balik bukit, Balik Bukit)		Pelaksanaan Kalibrasi alat kesehatan, Pemeliharaan alat Ultra Sonografi (USG) , Pemeliharaan Peralatan Sterilisator	10.00	RSUD Alimuddin Umar
(Balik Bukit, Balik Bukit)		Alat Tulis Kantor, Cetak Penggandaan, Kertas dan cover, Perjalanan Dinas Dalam Daerah, Terpeliharanya Alat Kesehatan/Alat Penunjang Medik	289	Dinas Kesehatan
(Puskesmas Air Hitam, Air Hitam)		Alat Kesehatan/Alat Penunjang Medik Fasilitas Layanan Kesehatan yang Terpelihara Sesuai Standar	17.00	Puskesmas Air Hitam

<i>(Puskesmas Pagar Dewa, Pagar Dewa)</i>				<i>Terpeliharanya Alat Kesehatan/Alat Penunjang Medik Fasilitas Pelayanan Kesehatan</i>	16.00		<i>Puskesmas Pagar Dewa</i>
<i>(Puskesmas Kenali, Kenali, Kec. Belalau)</i>				<i>Terpeliharanya Alat Kesehatan/Alat Penunjang Medik Fasilitas Pelayanan Kesehatan</i>	7.00		<i>Puskesmas Kenali</i>
<i>(Puskesmas Lombok, Lombok, Kec. Lumbok Seminung)</i>				<i>Terpeliharanya Alat Kesehatan/Alat Penunjang Medik Fasilitas Pelayanan Kesehatan</i>	13.00		<i>Puskesmas Lombok</i>

	Dana Transfer Khusus-Dana Alokasi Khusus Fisik	Meningkatkan Sumber Daya Manusia Yang Berkualitas Dan Berdava Saino	2. Meningkatkan kualitas Sumberdaya Manusia	Biaya Konsultan Pengawas Pengembangan/Pembangunan Gedung Rawat Inap Penyakit Dalam, Biaya konsultan Perencanaan Pengembangan/pembangunan Gedung Rawat Inap Penyakit Dalam, Pembangunan/Pengembangan Gedung Rawat Inap Penyakit Dalam, Pengadaan Uninterrupted Power Supply			RSUD Alimuddin Umar
(Balik Bukit, Balik Bukit)	Dana Transfer Khusus-Dana Alokasi Khusus Non Fisik, Dana Transfer Umum-Dana Alokasi Umum, Dana Transfer Umum-Dana Alokasi Umum, Dana Transfer Khusus-Dana Alokasi Khusus Non Fisik	Meningkatkan Sumber Daya Manusia Yang Berkualitas Dan Berdaya Saing	2. Meningkatkan kualitas Sumberdaya Manusia	Aparatur, Fasilitas Pelayanan Kesehatan, Fasilitas Pelayanan Kesehatan, Penanggungjawab Obat, Puskemas	2	29,504,642,000	Dinas Kesehatan
(Balik Bukit, Balik Bukit)				Aapartur dan Publik, Aparatur dan Publik	2		RSUD Alimuddin Umar
	Dana Transfer Khusus-Dana Alokasi Khusus Non Fisik	Meningkatkan Sumber Daya Manusia Yang Berkualitas Dan Berdava Saino	2. Meningkatkan kualitas Sumberdaya Manusia			1,097,716,900	

<i>(Balik Bukit, Balik Bukit)</i>			<i>Aparatur, Aparatur, Masyarakat, Kantor, Instalasi Farmasi Kabupaten, Kendaraan Dinas, Mobil, Motor, Masyarakat</i>	15		<i>Dinas Kesehatan</i>
<i>(Puskesmas Buay Nyerupa, Sukau) (Balik Bukit, Balik Bukit)</i>	Meningkatkan Sumber Daya Manusia Yang Berkualitas Dan Berdava Saino	2. Meningkatkan kualitas Sumberdaya Manusia		100 4	268,584,116,699	<i>Puskesmas Buay Nyerupa Dinas Kesehatan</i>

(Puskesmas Batu Brak, Batu Brak)			1	Puskesmas Batu Brak
(Puskesmas Fajar Bulan, Way Tenong)			100	Puskesmas Fajar Bulan
(Balik Bukit, Balik Bukit)			85	RSUD Alimuddin Umar
(Balik Bukit, Balik Bukit)			100	Dinas Kesehatan
(Balik Bukit, Balik Bukit)			100	Dinas Kesehatan
(Balik Bukit, Balik Bukit)			100	Dinas Kesehatan
(Balik Bukit, Balik Bukit)			100	Dinas Kesehatan
(Balik Bukit, Balik Bukit)			100	Dinas Kesehatan
(Puskesmas Buay Nyerupa, Sukau)			100	Puskesmas Buay Nyerupa
(Puskesmas Fajar Bulan, Way Tenong)			100	Puskesmas Fajar Bulan
(Balik Bukit, Balik Bukit)			220.000	Dinas Kesehatan
(Puskesmas Fajar Bulan, Way Tenong)			100	Puskesmas Fajar Bulan
(Puskesmas Buay Nyerupa, Sukau)			100	Puskesmas Buay Nyerupa
(Balik Bukit, Balik Bukit)			15	Dinas Kesehatan
(Balik Bukit, Balik Bukit)			75	Dinas Kesehatan
(Puskesmas Fajar Bulan, Way Tenong)			100	Puskesmas Fajar Bulan
(Puskesmas Buay Nyerupa, Sukau)			100	Puskesmas Buay Nyerupa
(Balik Bukit, Balik Bukit)			80	Dinas Kesehatan
(Puskesmas Buay Nyerupa, Sukau)			100	Puskesmas Buay Nyerupa
(Puskesmas Fajar Bulan, Way Tenong)			100	Puskesmas Fajar Bulan

(Puskesmas Fajar Bulan, Way Tenong)			100	(Puskesmas Fajar Bulan)
(Puskesmas Buay Nyerupa, Sukau)			100	(Puskesmas Buay Nyerupa)
(Balik Bukit, Balik Bukit)			80	Dinas Kesehatan
(Puskesmas Fajar Bulan, Way Tenong)			100	(Puskesmas Fajar Bulan)
(Puskesmas Buay Nyerupa, Sukau)			100	(Puskesmas Buay Nyerupa)

(Balik Bukit, Balik Bukit)					80		Dinas Kesehatan
(Puskesmas Buay Nyerupa, Sukau)					100		Puskesmas Buay Nyerupa
(Balik Bukit, Balik Bukit)					100		Dinas Kesehatan
(Balik Bukit, Balik Bukit)					100		Dinas Kesehatan
	DAK Non Fisik-BOKKB-BOK, Dana Transfer Khusus-Dana Alokasi Khusus Non Fisik, Dana Transfer Umum-Dana Alokasi Umum	Meningkatkan Sumber Daya Manusia Yang Berkualitas Dan Berdaya Saing	2. Meningkatkan kualitas Sumberdaya Manusia			1,624,473,692	
(Puskesmas Lombok, Lombok, Kec. Lombok Seminung)				Terlaksananya Pengelolaan Pelayanan Kesehatan Ibu Hamil	182.00		Puskesmas Lombok
(Puskesmas Air Hitam, Air Hitam)				Jumlah Ibu Hamil yang Mendapatkan Pelayanan Kesehatan Sesuai Standar	268		Puskesmas Air Hitam
(Puskesmas Srimulyo, Srimulyo, Kec. Bandar Negeri Suoh)				Terlaksananya Pengelolaan Pelayanan Kesehatan Ibu Hamil	406.00		Puskesmas Srimulyo
(Puskesmas Kenali, Kenali, Kec. Belalau)				Terlaksananya Pengelolaan Pelayanan Kesehatan Ibu Hamil	273.00		Puskesmas Kenali
(Puskesmas Fajar Bulan, Way Tenong)				Jumlah Ibu Hamil yang Mendapatkan Pelayanan Kesehatan Sesuai Standar	760		Puskesmas Fajar Bulan
(Puskesmas Batu Ketulis, Batu Ketulis)				Ibu Hamil yang Mendapatkan Pelayanan Kesehatan Sesuai Standar	294		Puskesmas Batu Ketulis
(Puskesmas Sekincau, Sekincau)				Ibu Hamil yang Mendapatkan Pelayanan Kesehatan Sesuai Standar	415		Puskesmas Sekincau

(Puskesmas Pagar Dewa, Pagar Dewa)			Terlaksananya Pengelolaan Pelayanan Kesehatan Ibu Hamil	377.00	Puskesmas Pagar Dewa
(Puskesmas Buay Nyerupa, Sukau)			Jumlah Ibu Hamil yang Mendapatkan Pelayanan Kesehatan Sesuai Standar	554	Puskesmas Buay Nyerupa
(Puskesmas Sumber Jaya, Sumber Jaya)			Jumlah Ibu Hamil yang Mendapatkan Pelayanan Kesehatan Sesuai Standar	530	Puskesmas Sumber Jaya

(Puskesmas Kebun Tebu, Kebun Tebu)				Jumlah Ibu Hamil yang Mendapatkan Pelayanan Kesehatan Sesuai Standar	455		Puskesmas Kebun Tebu
(Balik Bukit, Balik Bukit)				IBI, Masyarakat ibu hamil bayi balita, petugas, tenaga kesehatan	450		Dinas Kesehatan
(Puskesmas Batu Brak, Batu Brak)				puskesmas Terselenggaranya Penyediaan Layanan Kesehatan untuk UKM dan UKP Rujukan Tingkat Daerah Kabupaten/Kota	331.00		Puskesmas Batu Brak
(Bandar Negeri Suoh, Bandar Negeri Suoh)				Jumlah Ibu Hamil yang Mendapatkan Pelayanan Kesehatan Sesuai Standar	554		Puskesmas Bandar Negeri Suoh
(Puskesmas Gedung Surian, Gedung Surian)				Jumlah Ibu Hamil yang Mendapatkan Pelayanan Kesehatan Sesuai Standar	373		Puskesmas Gedung Surian
(Puskesmas Liwa, Balik Bukit)				Terlaksananya Pengelolaan Pelayanan Kesehatan Ibu Hamil	261.00		Puskesmas Liwa
	DAK Non Fisik-BOKKB-BOK, Dana Transfer Khusus-Dana Alokasi Khusus Non Fisik	Meningkatkan Sumber Daya Manusia Yang Berkualitas Dan Berdaya Saing	2. Meningkatkan kualitas Sumberdaya Manusia			900,064,000	
(Puskesmas Lombok, Lombok, Kec. Lombok Seminung)				Terlaksananya Pengelolaan Pelayanan Kesehatan Ibu Bersalin	0.00		Puskesmas Lombok
(Balik Bukit, Balik Bukit)				petugas, tenaga kesehatan puskesmas, Tenaga Kesehatan Puskesmas	300		Dinas Kesehatan
(Puskesmas Batu Brak, Batu Brak)				Jumlah Ibu Bersalin yang Mendapatkan Pelayanan Kesehatan Sesuai Standar	13.00		Puskesmas Batu Brak

(Puskesmas Batu Ketulis, Batu Ketulis)		Ibu Bersalin yang Mendapatkan Pelayanan Kesehatan Sesuai Standar	281	Puskesmas Batu Ketulis
(Puskesmas Sekincau, Sekincau)		Ibu Bersalin yang Mendapatkan Pelayanan Kesehatan Sesuai Standar	395	Puskesmas Sekincau
(Puskesmas Air Hitam, Air Hitam)		Jumlah Ibu Bersalin yang Mendapatkan Pelayanan Kesehatan Sesuai Standar	256	Puskesmas Air Hitam

(Puskesmas Sumber Jaya, Sumber Jaya)				Jumlah Ibu Bersalin yang Mendapatkan Pelayanan Kesehatan Sesuai Standar	0.00		Puskesmas Sumber Jaya
(Puskesmas Kebun Tebu, Kebun Tebu)				Jumlah Ibu Bersalin yang Mendapatkan Pelayanan Kesehatan Sesuai Standar	0.00		Puskesmas Kebun Tebu
(Bandar Negeri Suoh, Bandar Negeri Suoh)				Jumlah Ibu Bersalin yang Mendapatkan Pelayanan Kesehatan Sesuai Standar	5		Puskesmas Bandar Negeri Suoh
(Puskesmas Gedung Surian, Gedung Surian)				Jumlah Ibu Bersalin yang Mendapatkan Pelayanan Kesehatan Sesuai Standar	22		Puskesmas Gedung Surian
(Liwa, Pasar Liwa, Kec. Balik Bukit)				Terlaksananya Pengelolaan Pelayanan Kesehatan Ibu Bersalin	82		Puskesmas Liwa
(Puskesmas Kenali, Kenali, Kec. Belalau)				Terlaksananya Pengelolaan Pelayanan Kesehatan Ibu Bersalin	261.00		Puskesmas Kenali
(Puskesmas Pagar Dewa, Pagar Dewa)				Terlaksananya Pengelolaan Pelayanan Kesehatan Ibu Bersalin	0.00		Puskesmas Pagar Dewa
(Puskesmas Srimulyo, Srimulyo, Kec. Bandar Negeri Suoh)				Terlaksananya Pengelolaan Pelayanan Kesehatan Ibu Bersalin	0.00		Puskesmas Srimulyo
(Balik Bukit, Balik Bukit)	DAK Non Fisik-BOKKB-BOK, Dana Transfer Khusus-Dana Alokasi Khusus Non Fisik, Dana Transfer Umum-Dana Alokasi Umum	Meningkatkan Sumber Daya Manusia Yang Berkualitas Dan Berdaya Saing	2. Meningkatkan kualitas Sumberdaya Manusia	Bayi baru , tenaga kesehatan Puskesmas	1425	564,918,000	Dinas Kesehatan

<p>(Puskesmas Batu Brak, Batu Brak)</p>		<p>Jumlah Bayi Baru Lahir yang Mendapatkan Pelayanan Kesehatan Sesuai Standar</p>	<p>301.00</p>		<p>Puskesmas Batu Brak</p>
<p>(Puskesmas Batu Ketulis, Batu Ketulis)</p>		<p>Bayi Baru Lahir yang Mendapatkan Pelayanan Kesehatan Sesuai Standar</p>	<p>267</p>		<p>Puskesmas Batu Ketulis</p>
<p>(Puskesmas Sekincau, Sekincau)</p>		<p>Bayi Baru Lahir yang Mendapatkan Pelayanan Kesehatan Sesuai Standar</p>	<p>377</p>		<p>Puskesmas Sekincau</p>

(Puskesmas Air Hitam, Air Hitam)		Bayi Baru Lahir yang Mendapatkan Pelayanan Kesehatan Sesuai Standar	244	Puskesmas Air Hitam
(Puskesmas Fajar Bulan, Way Tenong)		Jumlah Bayi Baru Lahir yang Mendapatkan Pelayanan Kesehatan Sesuai Standar	691	Puskesmas Fajar Bulan
(Puskesmas Buay Nyerupa, Sukau)		Jumlah Bayi Baru Lahir yang Mendapatkan Pelayanan Kesehatan Sesuai Standar	504	Puskesmas Buay Nyerupa
(Puskesmas Sumber Jaya, Sumber Jaya)		Jumlah Bayi Baru Lahir yang Mendapatkan Pelayanan Kesehatan Sesuai Standar	482	Puskesmas Sumber Jaya
(Puskesmas Kebu Tebu, Kebun Tebu)		Jumlah Bayi Baru Lahir yang Mendapatkan Pelayanan Kesehatan Sesuai Standar	414	Puskesmas Kebun Tebu
(Puskesmas Bandar Negeri Suoh, Bandar Negeri Suoh)		Bayi Baru Lahir yang Mendapatkan Pelayanan Kesehatan Sesuai Standar	504	Puskesmas Bandar Negeri Suoh
(Puskesmas Gedung Surian, Gedung Surian)		Jumlah Bayi Baru Lahir yang Mendapatkan Pelayanan Kesehatan Sesuai Standar	339	Puskesmas Gedung Surian
(Puskesmas Liwa, Balik Bukit)		Terlaksananya Pengelolaan Pelayanan Kesehatan Bayi Baru Lahir	82.00	Puskesmas Liwa
(Puskesmas Lombok, Lombok, Kec. Lombok Seminung)		Terlaksananya Pengelolaan Pelayanan Kesehatan Bayi Baru Lahir	165.00	Puskesmas Lombok
(Puskesmas Kenali, Kenali, Kec. Belalau)		Terlaksananya Pengelolaan Pelayanan Kesehatan Bayi Baru Lahir	248.00	Puskesmas Kenali
(Puskesmas Pagar Dewa, Pagar Dewa)		Terlaksananya Pengelolaan Pelayanan Kesehatan Bayi Baru Lahir	343.00	Puskesmas Pagar Dewa

(Puskesmas Srimulyo,
Srimulyo, Kec. Bandar
Negeri Suoh)

Terlaksananya
Pengelolaan
Pelayanan
Kesehatan Bayi
Baru Lahir

369.00

Puskesmas Srimulyo

	DAK Non Fisik-BOKKB-BOK, Dana Transfer Khusus-Dana Alokasi Khusus Non Fisik	Meningkatkan Sumber Daya Manusia Yang Berkualitas Dan Berdaya Saing	2. Meningkatkan kualitas Sumberdaya Manusia			1,629,579,500	
(Balik Bukit, Balik Bukit)				petugas, Petugas, petugas kesehatan puskesmas, Petugas kesehatan Puskesmas	6350		Dinas Kesehatan
(Puskesmas Batu Brak, Batu Brak)				Jumlah Balita yang Mendapatkan Pelayanan Kesehatan Sesuai Standar	1788		Puskesmas Batu Brak
(Puskesmas Batu Ketulis, Batu Ketulis)				Balita yang Mendapatkan Pelayanan Kesehatan Sesuai Standar	1588		Puskesmas Batu Ketulis
(Puskesmas Sekincau, Sekincau)				Jumlah Balita yang Mendapatkan Pelayanan Kesehatan Sesuai Standar	2242		Puskesmas Sekincau
(Puskesmas Air Hitam, Air Hitam)				Jumlah Balita yang Mendapatkan Pelayanan Kesehatan Sesuai Standar	1448		Puskesmas Air Hitam
(Puskesmas Fajar Bulan, Way Tenong)				Jumlah Balita yang Mendapatkan Pelayanan Kesehatan Sesuai Standar	4106		Puskesmas Fajar Bulan
(Puskesmas Buay Nyerupa, Sukau)				Jumlah Balita yang Mendapatkan Pelayanan Kesehatan Sesuai Standar	2994		Puskesmas Buay Nyerupa
(Puskesmas Sumber Jaya, Sumber Jaya)				Jumlah Balita yang Mendapatkan Pelayanan Kesehatan Sesuai Standar	2863		Puskesmas Sumber Jaya
(Puskesmas Kebun Tebu, Kebun Tebu)				Jumlah Balita yang Mendapatkan Pelayanan Kesehatan Sesuai Standar	2459		Puskesmas Kebun Tebu

<i>(Puskesmas Bandar Negeri Suoh, Bandar Negeri Suoh)</i>		<i>Jumlah Balita yang Mendapatkan Pelayanan Kesehatan Sesuai Standar</i>	2991		<i>Puskesmas Bandar Negeri Suoh</i>
<i>(Puskesmas Gedung Surian, Gedung Surian)</i>		<i>Jumlah Balita yang Mendapatkan Pelayanan Kesehatan Sesuai Standar</i>	2013		<i>Puskesmas Gedung Surian</i>
<i>(Puskesmas Liwa, Balik Bukit)</i>		<i>Terlaksananya Pengelolaan Pelayanan Kesehatan Balita</i>	1275.00		<i>Puskesmas Liwa</i>
<i>(Puskesmas Lombok, Lombok, Kec. Lombok Seminung)</i>		<i>Terlaksananya Pengelolaan Pelayanan Kesehatan Balita</i>	983.00		<i>Puskesmas Lombok</i>

(Puskesmas Kenali, Kenali, Kec. Belalau)				Terlaksananya Pengelolaan Pelayanan Kesehatan Balita Terlaksananya Pengelolaan Pelayanan Kesehatan Balita Terlaksananya Pengelolaan Pelayanan Kesehatan Balita	1476.00		Puskesmas Kenali
(Puskesmas Pagar Dewa, Pagar Dewa)				Terlaksananya Pengelolaan Pelayanan Kesehatan Balita Terlaksananya Pengelolaan Pelayanan Kesehatan Balita Terlaksananya Pengelolaan Pelayanan Kesehatan Balita	2038.00		Puskesmas Pagar Dewa
(Puskesmas Srimulyo, Srimulyo, Kec. Bandar Negeri Suoh)				Terlaksananya Pengelolaan Pelayanan Kesehatan Balita Terlaksananya Pengelolaan Pelayanan Kesehatan Balita Terlaksananya Pengelolaan Pelayanan Kesehatan Balita	2191.00		Puskesmas Srimulyo
	DAK Non Fisik-BOKKB-BOK	Meningkatkan Sumber Daya Manusia Yang Berkualitas Dan Berdava Saino	2. Meningkatkan kualitas Sumberdaya Manusia			269,655,500	
(Puskesmas Liwa, Balik Bukit)				Terlaksananya Pengelolaan Pelayanan Kesehatan pada Usia Pendidikan Dasar Terlaksananya Pengelolaan Pelayanan Kesehatan pada Usia Pendidikan Dasar Terlaksananya Pengelolaan Pelayanan Kesehatan pada Usia Pendidikan Dasar	2690.00		Puskesmas Liwa
(Puskesmas Srimulyo, Srimulyo, Kec. Bandar Negeri Suoh)				Terlaksananya Pengelolaan Pelayanan Kesehatan pada Usia Pendidikan Dasar Terlaksananya Pengelolaan Pelayanan Kesehatan pada Usia Pendidikan Dasar Terlaksananya Pengelolaan Pelayanan Kesehatan pada Usia Pendidikan Dasar	3916.00		Puskesmas Srimulyo
(Puskesmas Pagar Dewa, Pagar Dewa)				Terlaksananya Pengelolaan Pelayanan Kesehatan pada Usia Pendidikan Dasar Terlaksananya Pengelolaan Pelayanan Kesehatan pada Usia Pendidikan Dasar Terlaksananya Pengelolaan Pelayanan Kesehatan pada Usia Pendidikan Dasar	3642.00		Puskesmas Pagar Dewa
(Puskesmas Kenali, Kenali, Kec. Belalau)				Terlaksananya Pengelolaan Pelayanan Kesehatan pada Usia Pendidikan Dasar Terlaksananya Pengelolaan Pelayanan Kesehatan pada Usia Pendidikan Dasar Terlaksananya Pengelolaan Pelayanan Kesehatan pada Usia Pendidikan Dasar	2637.00		Puskesmas Kenali
(Puskesmas Lombok, Lombok, Kec. Lombok Seminung)				Terlaksananya Pengelolaan Pelayanan Kesehatan pada Usia Pendidikan Dasar Terlaksananya Pengelolaan Pelayanan Kesehatan pada Usia Pendidikan Dasar Terlaksananya Pengelolaan Pelayanan Kesehatan pada Usia Pendidikan Dasar	1756.00		Puskesmas Lombok
(Puskesmas Gedung Surian, Gedung Surian)				Jumlah Anak Usia Pendidikan Dasar yang Mendapatkan Pelayanan Kesehatan Sesuai Standar	3598		Puskesmas Gedung Surian
(Puskesmas Bandar Negeri Suoh, Bandar Negeri Suoh)				Jumlah Anak Usia Pendidikan Dasar yang Mendapatkan Pelayanan Kesehatan Sesuai Standar	5345		Puskesmas Bandar Negeri Suoh

*(Puskesmas Kebun
Tebu, Kebun Tebu)*

*Jumlah Anak Usia
Pendidikan Dasar
yang Mendapatkan
Pelayanan
Kesehatan Sesuai
Standar*

4394

*Puskesmas Kebun
Tebu*

(Puskesmas Sumber Jaya, Sumber Jaya)				Jumlah Anak Usia Pendidikan Dasar yang Mendapatkan Pelayanan Kesehatan Sesuai Standar	5116		Puskesmas Sumber Jaya
(Puskesmas Buay Nyerupa, Sukau)				Jumlah Anak Usia Pendidikan Dasar yang Mendapatkan Pelayanan Kesehatan Sesuai Standar	5350		Puskesmas Buay Nyerupa
(Puskesmas Fajar Bulan, Way Tenong)				Jumlah Anak Usia Pendidikan Dasar yang Mendapatkan Pelayanan Kesehatan Sesuai Standar	7337		Puskesmas Fajar Bulan
(Puskesmas Air Hitam, Air Hitam)				Jumlah Anak Usia Pendidikan Dasar yang Mendapatkan Pelayanan Kesehatan Sesuai Standar	2587		Puskesmas Air Hitam
(Puskesmas Sekincau, Sekincau)				Anak Usia Pendidikan Dasar yang Mendapatkan Pelayanan Kesehatan Sesuai Standar	4006		Puskesmas Sekincau
(Puskesmas Batu Ketulis, Batu Ketulis)				anak Usia Pendidikan Dasar yang Mendapatkan Pelayanan Kesehatan Sesuai Standar	2838		Puskesmas Batu Ketulis
(Puskesmas Batu Brak, Batu Brak)				Jumlah Anak Usia Pendidikan Dasar yang Mendapatkan Pelayanan Kesehatan Sesuai Standar	3194		Puskesmas Batu Brak
	DAK Non Fisik-BOKKB-BOK, Dana Transfer Khusus-Dana Alokasi Khusus Non Fisik, Dana Transfer Umum-Dana Alokasi Umum	Meningkatkan Sumber Daya Manusia Yang Berkualitas Dan Berdaya Saing	2. Meningkatkan kualitas sumberdaya Manusia			5,382,352,900	

<i>(Puskesmas Air Hitam, Air Hitam)</i>			<i>Penduduk Usia Produktif yang Mendapatkan Pelayanan Kesehatan Sesuai Standar</i>	<i>1109</i>		<i>Puskesmas Air Hitam</i>
<i>(Puskesmas Fajar Bulan, Way Tenong)</i>			<i>Jumlah Penduduk Usia Produktif yang Mendapatkan Pelayanan Kesehatan Sesuai Standar</i>	<i>3144</i>		<i>Puskesmas Fajar Bulan</i>
<i>(Puskesmas Buay Nyerupa, Sukau)</i>			<i>Jumlah Penduduk Usia Produktif yang Mendapatkan Pelayanan Kesehatan Sesuai Standar</i>	<i>2293</i>		<i>Puskesmas Buay Nyerupa</i>

(Puskesmas Sumber Jaya, Sumber Jaya)		Jumlah Penduduk Usia Produktif yang Mendapatkan Pelayanan Kesehatan Sesuai Standar	2193	Puskesmas Sumber Jaya
(Puskesmas Kebun Tebu, Kebun Tebu)		Jumlah Penduduk Usia Produktif yang Mendapatkan Pelayanan Kesehatan Sesuai Standar	1883	Puskesmas Kebun Tebu
(Puskesmas Batu Ketulis, Batu Ketulis)		Penduduk Usia Produktif yang Mendapatkan Pelayanan Kesehatan Sesuai Standar	1216	Puskesmas Batu Ketulis
(Puskesmas Batu Brak, Batu Brak)		Jumlah Penduduk Usia Produktif yang Mendapatkan Pelayanan Kesehatan Sesuai Standar	1369	Puskesmas Batu Brak
(Balik Bukit, Balik Bukit)		Masyarakat Penduduk Usia Produktif, Puskesmas, Puskesmas dan Petugas, Yayasan Jantung Indonesia Cabang Lampung Barat	50500.00	Dinas Kesehatan
(Puskesmas Sekincau, Sekincau)		Penduduk Usia Produktif yang Mendapatkan Pelayanan Kesehatan Sesuai Standar	1717	Puskesmas Sekincau
(Puskesmas Bandar Negeri Suoh, Bandar Negeri Suoh)		Jumlah Penduduk Usia Produktif yang Mendapatkan Pelayanan Kesehatan Sesuai Standar	19873	Puskesmas Bandar Negeri Suoh
(Puskesmas Gedung Surian, Gedung Surian)		Jumlah Penduduk Usia Produktif yang Mendapatkan Pelayanan Kesehatan Sesuai Standar	1542	Puskesmas Gedung Surian
(Puskesmas Liwa, Balik Bukit)		Terlaksananya Pengelolaan Pelayanan Kesehatan pada Usia Produktif	30964.00	Puskesmas Liwa

<p>(Puskesmas Lombok, Lombok, Kec. Lumbok Seminung)</p>				<p>Terlaksananya Pengelolaan Pelayanan Kesehatan pada Usia Produktif</p>	<p>753.00</p>		<p>Puskesmas Lombok</p>
<p>(Puskesmas Kenali, Kenali, Kec. Belalau)</p>			<p>Terlaksananya Pengelolaan Pelayanan Kesehatan pada Usia Produktif</p>	<p>1130.00</p>		<p>Puskesmas Kenali</p>	

(Puskesmas Pagar Dewa, Pagar Dewa)				Terlaksananya Pengelolaan Pelayanan Kesehatan pada Usia Produktif	1561.00		Puskesmas Pagar Dewa
(Puskesmas Srimulyo, Srimulyo, Kec. Bandar Negeri Suoh)				Terlaksananya Pengelolaan Pelayanan Kesehatan pada Usia Produktif	1678.00		Puskesmas Srimulyo
	DAK Non Fisik-BOKKB-BOK, DAK Non Fisik-BOKKB-BOKB, Dana Transfer Khusus-Dana Alokasi Khusus Non Fisik	Meningkatkan Sumber Daya Manusia Yang Berkualitas Dan Berdaya Saing	2. Meningkatkan kualitas Sumberdaya Manusia			864,194,000	
(Puskesmas Lombok, Lombok, Kec. Lombok Seminung)				Terlaksananya Pengelolaan Pelayanan Kesehatan pada Usia Lanjut	2253.00		Puskesmas Lombok
(Puskesmas Gedung Surian, Gedung Surian)				Jumlah Penduduk Usia Lanjut yang Mendapatkan Pelayanan Kesehatan Sesuai Standar	1980		Puskesmas Gedung Surian
(Puskesmas Bandar Negeri Suoh, Bandar Negeri Suoh)				Jumlah Penduduk Usia Lanjut yang Mendapatkan Pelayanan Kesehatan Sesuai Standar	1797		Puskesmas Bandar Negeri Suoh
(Puskesmas Kebun Tebu, Kebun Tebu)				Jumlah Penduduk Usia Lanjut yang Mendapatkan Pelayanan Kesehatan Sesuai Standar	1255		Puskesmas Kebun Tebu
(Puskesmas Sumber Jaya, Sumber Jaya)				Jumlah Penduduk Usia Lanjut yang Mendapatkan Pelayanan Kesehatan Sesuai Standar	2146		Puskesmas Sumber Jaya
(Balik Bukit, Balik Bukit)				petugas kesehatan puskesmas	2250		Dinas Kesehatan
(Puskesmas Batu Brak, Batu Brak)				Jumlah Penduduk Usia Lanjut yang Mendapatkan Pelayanan Kesehatan Sesuai Standar	1510		Puskesmas Batu Brak

<i>(Puskesmas Batu Ketulis, Batu Ketulis)</i>		<i>Penduduk Usia Lanjut yang Mendapatkan Pelayanan Kesehatan Sesuai Standar</i>	3268		<i>Puskesmas Batu Ketulis</i>
<i>(Puskesmas Sekincau, Sekincau)</i>		<i>Jumlah Penduduk Usia Lanjut yang Mendapatkan Pelayanan Kesehatan Sesuai Standar</i>	1120		<i>Puskesmas Sekincau</i>

(Puskesmas Air Hitam, Air Hitam)				Jumlah Penduduk Usia Lanjut yang Mendapatkan Pelayanan Kesehatan Sesuai Standar	1219		Puskesmas Air Hitam
(Puskesmas Fajar Bulan, Way Tenong)				Jumlah Penduduk Usia Lanjut yang Mendapatkan Pelayanan Kesehatan Sesuai Standar	3201		Puskesmas Fajar Bulan
(Puskesmas Buay Nyerupa, Sukau)				Jumlah Penduduk Usia Lanjut yang Mendapatkan Pelayanan Kesehatan Sesuai Standar	1725		Puskesmas Buay Nyerupa
(Puskesmas Srimulyo, Srimulyo, Kec. Bandar Negeri Suoh)				Terlaksananya Pengelolaan Pelayanan Kesehatan pada Usia Lanjut	1900.00		Puskesmas Srimulyo
(Puskesmas Pagar Dewa, Pagar Dewa)				Terlaksananya Pengelolaan Pelayanan Kesehatan pada Usia Lanjut	1501.00		Puskesmas Pagar Dewa
(Puskesmas Kenali, Kenali, Kec. Belalau)				Terlaksananya Pengelolaan Pelayanan Kesehatan pada Usia Lanjut	1578.00		Puskesmas Kenali
(Puskesmas Liwa, Balik Bukit)				Terlaksananya Pengelolaan Pelayanan Kesehatan pada Usia Lanjut	2625.00		Puskesmas Liwa
(Balik Bukit, Balik Bukit)	Dana Transfer Umum-Dana Alokasi Umum	Meningkatkan Sumber Daya Manusia Yang Berkualitas Dan Berdava Saino	2. Meningkatkan kualitas Sumberdaya Manusia	Masyarakat Penduduk Risiko Hipertensi, Puskesmas, Puskesmas dan Petugas	18000	90,750,000	Dinas Kesehatan
	Dana Transfer Khusus-Dana Alokasi Khusus Non Fisik, Dana Transfer Umum-Dana Alokasi Umum	Meningkatkan Sumber Daya Manusia Yang Berkualitas Dan Berdaya Saing	2. Meningkatkan kualitas Sumberdaya Manusia			1,233,884,000	

(Balik Bukit, Balik Bukit)

*Masyarakat
Penduduk Risiko
Diabetes Melitus,
Masyarakat
Penduduk Risiko
Diabetets Melitus,
Puskesmas,
Puskesmas dan
Petugas*

3000

Dinas Kesehatan

	DAK Non Fisik-BOKKB-BOK, Dana Transfer Khusus-Dana Alokasi Khusus Non Fisik, Dana Transfer Umum-Dana Alokasi Umum	Meningkatkan Sumber Daya Manusia Yang Berkualitas Dan Berdaya Saing	2. Meningkatkan kualitas Sumberdaya Manusia			265,800,000	
(Puskesmas Kebun Tebu, Kebun Tebu)				Jumlah Orang yang Mendapatkan Pelayanan Kesehatan Orang dengan Gangguan Jiwa Berat Sesuai Standar	41		Puskesmas Kebun Tebu
(Balik Bukit, Balik Bukit)				Puskesmas	517		Dinas Kesehatan
(Puskesmas Batu Brak, Batu Brak)				Jumlah Orang yang Mendapatkan Pelayanan Kesehatan Orang dengan Gangguan Jiwa Berat Sesuai Standar	22		Puskesmas Batu Brak
(Puskesmas Batu Ketulis, Batu Ketulis)				Orang yang Mendapatkan Pelayanan Kesehatan Orang dengan Gangguan Jiwa Berat Sesuai Standar	27		Puskesmas Batu Ketulis
(Puskesmas Sekincau, Sekincau)				Jml Orang yang Mendapatkan Pelayanan Kesehatan Orang dengan Gangguan Jiwa Berat Sesuai Standar	33		Puskesmas Sekincau
(Puskesmas Air Hitam, Air Hitam)				Orang yang Mendapatkan Pelayanan Kesehatan Orang dengan Gangguan Jiwa Berat Sesuai Standar	26		Puskesmas Air Hitam
(Puskesmas Fajar Bulan, Way Tenong)				Jumlah Orang yang Mendapatkan Pelayanan Kesehatan Orang dengan Gangguan Jiwa Berat Sesuai Standar	57		Puskesmas Fajar Bulan

<p>(Puskesmas Buay Nyerupa, Sukau)</p>			<p>Jumlah Orang yang Mendapatkan Pelayanan Kesehatan Orang dengan Gangguan Jiwa Berat Sesuai Standar</p>	<p>100</p>	<p>Puskesmas Buay Nyerupa</p>
<p>(Puskesmas Sumber Jaya, Sumber Jaya)</p>			<p>Jumlah Orang yang Mendapatkan Pelayanan Kesehatan Orang dengan Gangguan Jiwa Berat Sesuai Standar</p>	<p>43</p>	<p>Puskesmas Sumber Jaya</p>

(Puskesmas Bandar Negeri Suoh, Bandar Negeri Suoh)				Terlaksananya Pengelolaan Pelayanan Kesehatan Orang dengan Gangguan Jiwa Berat sesuai standar	50		Puskesmas Bandar Negeri Suoh
(Puskesmas Gedung Surian, Gedung Surian)				Jumlah Orang yang Mendapatkan Pelayanan Kesehatan Orang dengan Gangguan Jiwa Berat Sesuai Standar	23		Puskesmas Gedung Surian
(Puskesmas Liwa, Balik Bukit)				Terlaksananya Pengelolaan Pelayanan Kesehatan Orang dengan Gangguan Jiwa Berat	70.00		Puskesmas Liwa
(Puskesmas Lombok, Lombok, Kec. Lombok Seminung)				Terlaksananya Pengelolaan Pelayanan Kesehatan Orang dengan Gangguan Jiwa Berat	11.00		Puskesmas Lombok
(Puskesmas Kenali, Kenali, Kec. Belalau)				Terlaksananya Pengelolaan Pelayanan Kesehatan Orang dengan Gangguan Jiwa Berat	20.00		Puskesmas Kenali
(Puskesmas Pagar Dewa, Pagar Dewa)				Terlaksananya Pengelolaan Pelayanan Kesehatan Orang dengan Gangguan Jiwa Berat	32.00		Puskesmas Pagar Dewa
(Puskesmas Srimulyo, Srimulyo, Kec. Bandar Negeri Suoh)				Terlaksananya Pengelolaan Pelayanan Kesehatan Orang dengan Gangguan Jiwa Berat	31.00		Puskesmas Srimulyo
(Puskesmas Batu Brak, Batu Brak)	DAK Non Fisik-BOKKB-BOK, Dana Transfer Khusus-Dana Alokasi Khusus Non Fisik, Dana Transfer Umum-Dana Alokasi Umum	Meningkatkan Sumber Daya Manusia Yang Berkualitas Dan Berdaya Saing	2. Meningkatkan kualitas sumberdaya Manusia	Jumlah Orang Terduga Menderita Tuberkulosis yang Mendapatkan Pelayanan Sesuai Standar	101	375,585,000	Puskesmas Batu Brak

*(Puskesmas Batu
Ketulis, Batu Ketulis)*

*Orang Terduga
Menderita
Tuberkulosis yang
Mendapatkan
Pelayanan Sesuai
Standar*

300

*Puskesmas Batu
Ketulis*

(Puskesmas Sekincau, Sekincau)		Jumlah Orang Terduga Menderita Tuberkulosis yang Mendapatkan Pelayanan Sesuai Standar	150	Puskesmas Sekincau
(Puskesmas Air Hitam, Air Hitam)		Jumlah Orang Terduga Menderita Tuberkulosis yang Mendapatkan Pelayanan Sesuai Standar	212	Puskesmas Air Hitam
(Puskesmas Fajar Bulan, Way Tenong)		Jumlah Orang Terduga Menderita Tuberkulosis yang Mendapatkan Pelayanan Sesuai Standar	0.00	Puskesmas Fajar Bulan
(Puskesmas Buay Nyerupa, Sukau)		Jumlah Orang Terduga Menderita Tuberkulosis yang Mendapatkan Pelayanan Sesuai Standar	0.00	Puskesmas Buay Nyerupa
(Puskesmas Sumber Jaya, Sumber Jaya)		Jumlah Orang Terduga Menderita Tuberkulosis yang Mendapatkan Pelayanan Sesuai Standar	0.00	Puskesmas Sumber Jaya
(Puskesmas Kebun Tebu, Kebun Tebu)		Jumlah Orang Terduga Menderita Tuberkulosis yang Mendapatkan Pelayanan Sesuai Standar	15	Puskesmas Kebun Tebu
(Puskesmas Bandar Negeri Suoh, Bandar Negeri Suoh)		Jumlah Orang Terduga Menderita Tuberkulosis yang Mendapatkan Pelayanan Sesuai Standar	438	Puskesmas Bandar Negeri Suoh
(Puskesmas Gedung Surian, Gedung Surian)		Jumlah Orang Terduga Menderita Tuberkulosis yang Mendapatkan Pelayanan Sesuai Standar	300	Puskesmas Gedung Surian
(Puskesmas Liwa, Balik Bukit)		Terlaksananya Pengelolaan Pelayanan Kesehatan Orang Terduga Tuberkulosis	711.00	Puskesmas Liwa

<p>(Puskesmas Lombok, Lombok, Kec. Lumbok Seminung)</p>				<p>Terlaksananya Pengelolaan Pelayanan Kesehatan Orang Terduga Tuberkulosis</p>	<p>0.00</p>		<p>Puskesmas Lombok</p>
<p>(Puskesmas Kenali, Kenali, Kec. Belalau)</p>			<p>Tuberkulosis Terlaksananya Pengelolaan Pelayanan Kesehatan Orang Terduga Tuberkulosis</p>	<p>0.00</p>		<p>Puskesmas Kenali</p>	

(Puskesmas Pagar Dewa, Pagar Dewa)				Terlaksananya Pengelolaan Pelayanan Kesehatan Orang Terduga Tuberkulosis Terlaksananya Pengelolaan Pelayanan Kesehatan Orang Terduga Tuberkulosis orang, Petugas, Puskesmas	0.00		Puskesmas Pagar Dewa
(Puskesmas Srimulyo, Srimulyo, Kec. Bandar Negeri Suoh)					0.00		Puskesmas Srimulyo
(Balik Bukit, Balik Bukit)					2600		Dinas Kesehatan
(Balik Bukit, Balik Bukit)	Dana Transfer Khusus-Dana Alokasi Khusus Non Fisik	Meningkatkan Sumber Daya Manusia Yang Berkualitas Dan Berdava Saino	2. Meningkatkan kualitas Sumberdaya Manusia	Puskesmas	4000	96,000,000	Dinas Kesehatan
(Balik Bukit, Balik Bukit)	Dana Transfer Umum-Dana Alokasi Umum	Meningkatkan Sumber Daya Manusia Yang Berkualitas Dan Berdava Saino	2. Meningkatkan kualitas Sumberdaya Manusia	Faskes, Petugas, Petugas Kabupaten, Petugas Vaksinasi, Puskesmas	1.00	15,439,413,000	Dinas Kesehatan
(Balik Bukit, Balik Bukit)	Dana Transfer Umum-Dana Alokasi Umum	Meningkatkan Sumber Daya Manusia Yang Berkualitas Dan Berdava Saino	2. Meningkatkan kualitas Sumberdaya Manusia	Dinas Kesehatan Provinsi Lampung, Masyarakat	1	-	Dinas Kesehatan
	DAK Non Fisik-BOKKB-BOK, Dana Transfer Khusus-Dana Alokasi Khusus Non Fisik, Dana Transfer Umum-Dana Alokasi Umum	Meningkatkan Sumber Daya Manusia Yang Berkualitas Dan Berdava Saing	2. Meningkatkan kualitas Sumberdaya Manusia			5,047,844,500	

<p>(Puskesmas Batu Brak, Batu Brak)</p>		<p>Jumlah Dokumen Hasil Pengelolaan Pelayanan Kesehatan Gizi Masvarakat</p>	<p>1</p>		<p>Puskesmas Batu Brak</p>
<p>(Puskesmas Sekincau, Sekincau)</p>		<p>Jumlah Dokumen Hasil Pengelolaan Pelayanan Kesehatan Gizi Masvarakat</p>	<p>1</p>		<p>Puskesmas Batu Ketulis</p> <p>Puskesmas Sekincau</p>

(Puskesmas Air Hitam, Air Hitam)		Jumlah Dokumen Hasil Pengelolaan Pelayanan Kesehatan Gizi Masyarakat	1	Puskesmas Air Hitam
(Puskesmas Fajar Bulan, Way Tenong)		Jumlah Dokumen Hasil Pengelolaan Pelayanan Kesehatan Gizi Masyarakat	1	Puskesmas Fajar Bulan
(Puskesmas Buay Nyerupa, Sukau)		Jumlah Dokumen Hasil Pengelolaan Pelayanan Kesehatan Gizi Masyarakat	1	Puskesmas Buay Nyerupa
(Puskesmas Sumber Jaya, Sumber Jaya)		Jumlah Dokumen Hasil Pengelolaan Pelayanan Kesehatan Gizi Masyarakat	1	Puskesmas Sumber Jaya
(Puskesmas Kebun Tebu, Kebun Tebu)		Jumlah Dokumen Hasil Pengelolaan Pelayanan Kesehatan Gizi Masyarakat	1	Puskesmas Kebun Tebu
(Puskesmas Bandar Negeri Suoh, Bandar Negeri Suoh)		Jumlah Dokumen Hasil Pengelolaan Pelayanan Kesehatan Gizi Masyarakat	1	Puskesmas Bandar Negeri Suoh
(Puskesmas Gedung Surian, Gedung Surian)		Jumlah Dokumen Hasil Pengelolaan Pelayanan Kesehatan Gizi Masyarakat	1	Puskesmas Gedung Suryan
(Puskesmas Liwa, Balik Bukit)		Terlaksananya Pengelolaan Pelayanan Kesehatan Gizi Masyarakat	1.00	Puskesmas Liwa
(Puskesmas Lombok, Lombok, Kec. Lombok Seminung)		Terlaksananya Pengelolaan Pelayanan Kesehatan Gizi Masyarakat	1.00	Puskesmas Lombok
(Puskesmas Kenali, Kenali, Kec. Belalau)		Terlaksananya Pengelolaan Pelayanan Kesehatan Gizi Masyarakat	1.00	Puskesmas Kenali
(Puskesmas Pagar Dewa, Pagar Dewa)		Terlaksananya Pengelolaan Pelayanan Kesehatan Gizi Masyarakat	1.00	Puskesmas Pagar Dewa
(Puskesmas Srimulyo, Srimulyo, Kec. Bandar Negeri Suoh)		Terlaksananya Pengelolaan Pelayanan Kesehatan Gizi Masyarakat	1.00	Puskesmas Srimulyo

(Balik Bukit, Balik Bukit)

*Balita, Ibu Hamil,
masyarakat,
Masyarakat,
masyarakat, remaja
putri, petugas
kesehatan
kabupaten, petugas
kesehatan
puskesmas*

1

Dinas Kesehatan

	DAK Non Fisik-BOKKB-BOK, Dana Transfer Umum-Dana Alokasi Umum	Meningkatkan Sumber Daya Manusia Yang Berkualitas Dan Berdava Saino	2. Meningkatkan kualitas Sumberdaya Manusia			2,710,338,340	
(Puskesmas Kenali, Kenali, Kec. Belalau)				Terlaksananya Pengelolaan Pelayanan Kesehatan Kerja dan Olahraga	2.00		Puskesmas Kenali
(Balik Bukit, Balik Bukit)				Pengelola Kegiatan Pelayanan Kesehatan Kerja dan Olahraga Puskesmas, Petugas Kesehatan Kabupaten	1		Dinas Kesehatan
(Puskesmas Batu Brak, Batu Brak)				Dokumen Hasil Pengelolaan Pelayanan Kesehatan Kerja dan Olahraga	23		Puskesmas Batu Brak
(Puskesmas Batu Ketulis, Batu Ketulis)				Jumlah Dokumen Hasil Pengelolaan Pelayanan Kesehatan Kerja dan Olahraga	2		Puskesmas Batu Ketulis
(Puskesmas Sekincau, Sekincau)				Jumlah Dokumen Hasil Pengelolaan Pelayanan Kesehatan Kerja dan Olahraga	661		Puskesmas Sekincau
(Puskesmas Air Hitam, Air Hitam)				Jumlah Dokumen Hasil Pengelolaan Pelayanan Kesehatan Kerja dan Olahraga	1		Puskesmas Air Hitam
(Puskesmas Fajar Bulan, Way Tenong)				Jumlah Dokumen Hasil Pengelolaan Pelayanan Kesehatan Kerja dan Olahraga	1		Puskesmas Fajar Bulan
(Puskesmas Buay Nyerupa, Sukau)				Jumlah Dokumen Hasil Pengelolaan Pelayanan Kesehatan Kerja dan Olahraga	1		Puskesmas Buay Nyerupa
(Puskesmas Sumber Jaya, Sumber Jaya)				Jumlah Dokumen Hasil Pengelolaan Pelayanan Kesehatan Kerja dan Olahraga	100		Puskesmas Sumber Jaya
(Puskesmas Kebun Tebu, Kebun Tebu)				Jumlah Dokumen Hasil Pengelolaan Pelayanan Kesehatan Kerja dan Olahraga	1		Puskesmas Kebun Tebu

<p>(Puskesmas Bandar Negeri Suoh, Bandar Negeri Suoh)</p>			<p>Jumlah Dokumen Hasil Pengelolaan Pelayanan Kesehatan Kerja dan Olahraga</p>	<p>1</p>		<p>Puskesmas Bandar Negeri Suoh</p>
<p>(Puskesmas Gedung Surian, Gedung Surian)</p>			<p>Jumlah Dokumen Hasil Pengelolaan Pelayanan Kesehatan Kerja dan Olahraga</p>	<p>1</p>		<p>Puskesmas Gedung Surian</p>

(Puskesmas Liwa, Balik Bukit)				Pengelolaan Pelayanan Kesehatan Kerja dan Olahraga	1.00		Puskesmas Liwa
(Puskesmas Lombok, Lombok, Kec. Lombok Seminung)				Terlaksananya Pengelolaan Pelayanan Kesehatan Kerja dan Olahraga	1.00		Puskesmas Lombok
(Puskesmas Pagar Dewa, Pagar Dewa)				Terlaksananya Pengelolaan Pelayanan Kesehatan Kerja dan Olahraga	1.00		Puskesmas Pagar Dewa
(Puskesmas Srimulyo, Srimulyo, Kec. Bandar Negeri Suoh)				Terlaksananya Pengelolaan Pelayanan Kesehatan Kerja dan Olahraga	1.00		Puskesmas Srimulyo
(Puskesmas Buay Nyerupa, Sukau)	DAK Non Fisik-BOKKB-BOK, Dana Transfer Umum-Dana Alokasi Umum, Dana Transfer Umum-Dana Rasi Hasil	Meningkatkan Sumber Daya Manusia Yang Berkualitas Dan Berdaya Saing	2. Meningkatkan kualitas Sumberdaya Manusia	Jumlah Dokumen Hasil Pengelolaan Pelayanan Kesehatan Linakungan	1	804,898,000	Puskesmas Buay Nyerupa
(Puskesmas Air Hitam, Air Hitam)				Jumlah Dokumen Hasil Pengelolaan Pelayanan Kesehatan Linakungan	1		Puskesmas Air Hitam
(Puskesmas Sekincau, Sekincau)				Jumlah Dokumen Hasil Pengelolaan Pelayanan Kesehatan Linakungan	170		Puskesmas Sekincau
(Puskesmas Pagar Dewa, Pagar Dewa)				Terlaksananya Pengelolaan Pelayanan Kesehatan Linakungan	1.00		Puskesmas Pagar Dewa
(Puskesmas Kenali, Kenali, Kec. Belalau)				Terlaksananya Pengelolaan Pelayanan Kesehatan Linakungan	2.00		Puskesmas Kenali
(Puskesmas Srimulyo, Srimulyo, Kec. Bandar Negeri Suoh)				Terlaksananya Pengelolaan Pelayanan Kesehatan Linakungan	1		Puskesmas Srimulyo
(Puskesmas Lombok, Lombok, Kec. Lombok Seminung)				Terlaksananya Pengelolaan Pelayanan Kesehatan Linakungan	1.00		Puskesmas Lombok

(Puskesmas Liwa, Balik Bukit)

*Terlaksananya
Pengelolaan
Pelayanan
Kesehatan
Lingkungan*

1.00

Puskesmas Liwa

(Puskesmas Gedung Surian, Gedung Surian)				Terlaksananya Pengelolaan Pelayanan Kesehatan Lingkungan Jumlah Dokumen Hasil Pengelolaan Pelayanan Kesehatan Lingkungan	1		Puskesmas Gedung Surian
(Puskesmas Bandar Negeri Suoh, Bandar Negeri Suoh)				Jumlah Dokumen Hasil Pengelolaan Pelayanan Kesehatan Lingkungan	1		Puskesmas Bandar Negeri Suoh
(Puskesmas Kebun Tebu, Kebun Tebu)				Jumlah Dokumen Hasil Pengelolaan Pelayanan Kesehatan Lingkungan	1		Puskesmas Kebun Tebu
(Puskesmas Sumber Jaya, Sumber Jaya)				Jumlah Dokumen Hasil Pengelolaan Pelayanan Kesehatan Lingkungan	1		Puskesmas Sumber Jaya
(Puskesmas Fajar Bulan, Way Tenong)				Jumlah Dokumen Hasil Pengelolaan Pelayanan Kesehatan Lingkungan	1		Puskesmas Fajar Bulan
(Puskesmas Batu Ketulis, Batu Ketulis)				Jumlah Dokumen Hasil Pengelolaan Pelayanan Kesehatan Lingkungan	5		Puskesmas Batu Ketulis
(Puskesmas Batu Brak, Batu Brak)				Dokumen Hasil Pengelolaan Pelayanan Kesehatan Lingkungan	11		Puskesmas Batu Brak
(Balik Bukit, Balik Bukit)				Masyarakat Pekon/Desa/Kelurahan, Petugas Kesehatan Kabupaten	2		Dinas Kesehatan
(Balik Bukit, Balik Bukit)	Dana Transfer Umum-Dana Alokasi Umum	Meningkatkan Sumber Daya Manusia Yang Berkualitas Dan Berdava Saino	2. Meningkatkan kualitas Sumberdaya Manusia	media cetak maupun elektronik yang ada di Kabupaten Lampung Barat., petugas, petugas promkes puskesmas	1.00	773,203,700	Dinas Kesehatan
(Balik Bukit, Balik Bukit)				aparatur, aparatur dan publik	1		RSUD Alimuddin Umar
	Dana Transfer Umum-Dana Alokasi Umum	Meningkatkan Sumber Daya Manusia Yang Berkualitas Dan Berdava Saino	2. Meningkatkan kualitas Sumberdaya Manusia			447,354,000	

(Balik Bukit, Balik Bukit)

Aparatur, Petugas
Kader

1

Dinas Kesehatan

	DAK Non Fisik-BOKKB-BOK, Dana Transfer Khusus-Dana Alokasi Khusus Non Fisik, Dana Transfer Umum-Dana Alokasi Umum	Meningkatkan Sumber Daya Manusia Yang Berkualitas Dan Berdaya Saing	2. Meningkatkan kualitas Sumberdaya Manusia			6.552.930,000	
(Puskesmas Bandar Negeri Suoh, Bandar Negeri Suoh)				Terlaksananya Pengelolaan Surveilans Kesehatan Jumlah Dokumen Hasil Pengelolaan Surveilans Kesehatan	1		Puskesmas Bandar Negeri Suoh
(Puskesmas Kebun Tebu, Kebun Tebu)				Kesehatan Jumlah Dokumen Hasil Pengelolaan Surveilans Kesehatan	1		Puskesmas Kebun Tebu
(Puskesmas Sumber Jaya, Sumber Jaya)				Kesehatan Jumlah Dokumen Hasil Pengelolaan Surveilans Kesehatan	1		Puskesmas Sumber Jaya
(Puskesmas Buay Nyerupa, Sukau)				Kesehatan Jumlah Dokumen Hasil Pengelolaan Surveilans Kesehatan	1		Puskesmas Buay Nyerupa
(Puskesmas Fajar Bulan, Way Tenong)				Kesehatan Jumlah Dokumen Hasil Pengelolaan Surveilans Kesehatan	1		Puskesmas Fajar Bulan
(Puskesmas Air Hitam, Air Hitam)				Kesehatan Dokumen Hasil Pengelolaan Surveilans Kesehatan	1		Puskesmas Air Hitam
(Puskesmas Sekincau, Sekincau)				Kesehatan Jumlah Dokumen Hasil Pengelolaan Surveilans Kesehatan	1		Puskesmas Sekincau
(Puskesmas Batu Ketulis, Batu Ketulis)				Kesehatan Jumlah Dokumen Hasil Pengelolaan Surveilans Kesehatan	1		Puskesmas Batu Ketulis
(Puskesmas Batu Brak, Batu Brak)				Kesehatan Dokumen Hasil Pengelolaan Surveilans Kesehatan	1		Puskesmas Batu Brak
(Balik Bukit, Balik Bukit)				Pengelola Imunisasi, Pengelola Surveilans, Pengelola Surveilans Kabupaten, Petugas, Petugas Surveilans dan Imunisasi, Puskesmas	1		Dinas Kesehatan
(Puskesmas Srimulyo, Srimulyo, Kec. Bandar Negeri Suoh)				Terlaksananya Pengelolaan Surveilans Kesehatan	1.00		Puskesmas Srimulyo

<i>(Puskesmas Pagar Dewa, Pagar Dewa)</i>			<i>Pengelolaan Surveilans Kesehatan</i>	<i>1.00</i>		<i>Puskesmas Pagar Dewa</i>
<i>(Puskesmas Liwa, Balik Bukit)</i>			<i>Terlaksananya Pengelolaan Surveilans Kesehatan Jumlah Dokumen Hasil Pengelolaan Surveilans Kesehatan</i>	<i>1.00</i>		<i>Puskesmas Liwa</i>
<i>(Puskesmas Gedung Surian, Gedung Surian)</i>			<i>Jumlah Dokumen Hasil Pengelolaan Surveilans Kesehatan</i>	<i>1</i>		<i>Puskesmas Gedung Surian</i>

(Puskesmas Kenali, Kenali, Kec. Belalau)				Terlaksananya Pengelolaan Surveilans Kesehatan	1.00		Puskesmas Kenali
(Puskesmas Lombok, Lombok, Kec. Lombok Seminung)				Terlaksananya Pengelolaan Surveilans Kesehatan	1.00		Puskesmas Lombok
	DAK Non Fisik-BOKKB-BOK	Meningkatkan Sumber Daya Manusia Yang Berkualitas Dan Berdava Saino	2. Meningkatkan kualitas Sumberdaya Manusia			181,858,000	
(Puskesmas Lombok, Lombok, Kec. Lombok Seminung)				Terlaksananya Pengelolaan Pelayanan Kesehatan Orang dengan Masalah Kesehatan Jiwa (ODMK)	0.00		Puskesmas Lombok
(Puskesmas Liwa, Balik Bukit)				Terlaksananya Pengelolaan Pelayanan Kesehatan Orang dengan Masalah Kesehatan Jiwa (ODMK)	0.00		Puskesmas Liwa
(Puskesmas Gedung Surian, Gedung Surian)				umlah Orang dengan Masalah Kejiwaan (ODMK) yang Mendapatkan Pelayanan Kesehatan	30		Puskesmas Gedung Surian
(Puskesmas Bandar Negeri Suoh, Bandar Negeri Suoh)				Jumlah Orang dengan Masalah Kejiwaan (ODMK) yang Mendapatkan Pelayanan Kesehatan	50		Puskesmas Bandar Negeri Suoh
(Puskesmas Kebun Tebu, Kebun Tebu)				Jumlah Orang dengan Masalah Kejiwaan (ODMK) yang Mendapatkan Pelayanan Kesehatan	0.00		Puskesmas Kebun Tebu
(Puskesmas Sumber Jaya, Sumber Jaya)				Jumlah Orang dengan Masalah Kejiwaan (ODMK) yang Mendapatkan Pelayanan Kesehatan	0.00		Puskesmas Sumber Jaya
(Puskesmas Buay Nyerupa, Sukau)				Jumlah Orang dengan Masalah Kejiwaan (ODMK) yang Mendapatkan Pelayanan Kesehatan	0.00		Puskesmas Buay Nyerupa

<i>(Puskesmas Fajar Bulan, Way Tenong)</i>		<i>Jumlah Orang dengan Masalah Kejiwaan (ODMK) yang Mendapatkan Pelayanan Kesehatan</i>	<i>0.00</i>	<i>Puskesmas Fajar Bulan</i>
<i>(Puskesmas Air Hitam, Air Hitam)</i>		<i>Orang dengan Masalah Kesehatan Jiwa (ODMK)</i>	<i>26</i>	<i>Puskesmas Air Hitam</i>

(Puskesmas Sekincau, Sekincau)				Jumlah Orang dengan Masalah Kejiwaan (ODMK) yang Mendapatkan Pelayanan Kesehatan	300		Puskesmas Sekincau
(Puskesmas Batu Ketulis, Batu Ketulis)				Orang dengan Masalah Kejiwaan (ODMK) yang Mendapatkan Pelayanan Kesehatan	27		Puskesmas Batu Ketulis
(Puskesmas Batu Brak, Batu Brak)				Jumlah Orang dengan Masalah Kejiwaan (ODMK) yang Mendapatkan Pelayanan Kesehatan	22		Puskesmas Batu Brak
(Puskesmas Kenali, Kenali, Kec. Belalau)				Terlaksananya Pengelolaan Pelayanan Kesehatan Orang dengan Masalah Kesehatan Jiwa (ODMK)	96.00		Puskesmas Kenali
(Puskesmas Pagar Dewa, Pagar Dewa)				Terlaksananya Pengelolaan Pelayanan Kesehatan Orang dengan Masalah Kesehatan Jiwa (ODMK)	0.00		Puskesmas Pagar Dewa
(Puskesmas Srimulyo, Srimulyo, Kec. Bandar Negeri Suoh)				Terlaksananya Pengelolaan Pelayanan Kesehatan Orang dengan Masalah Kesehatan Jiwa (ODMK)	0.00		Puskesmas Srimulyo
(Balik Bukit, Balik Bukit)	Dana Transfer Umum-Dana Alokasi Umum			aparatur, aparatur dan publik	46	180,000,000	RSUD Alimuddin Umar
(Balik Bukit, Balik Bukit)	Dana Transfer Umum-Dana Alokasi Umum	Meningkatkan Sumber Daya Manusia Yang Berkualitas Dan Berdava Saino	2. Meningkatkan kualitas sumberdaya Manusia	Aparatur, Aparatur dan masyarakat, Aparatur dan Masyarakat, Masyarakat	1	1,875,376,000	Dinas Kesehatan

	DAK Non Fisik- BOKKB-BOK, Dana Transfer Khusus-Dana Alokasi Khusus Non Fisik, Dana Transfer Umum- Dana Alokasi Umum, Dana Transfer Umum- Dana Alokasi Umum, Dana Transfer Khusus- Dana Alokasi Khusus Non Fisik	Meningkatkan Sumber Daya Manusia Yang Berkualitas Dan Berdaya Saing	2. Meningkatkan kualitas Sumberdaya Manusia			9,766,106,300	
--	---	---	--	--	--	---------------	--

(Puskesmas Kenali, Kenali, Kec. Belalau)			Terlaksananya Pelayanan Kesehatan Penyakit Menular dan Tidak Menular	1.00	Puskesmas Kenali
(Puskesmas Srimulyo, Srimulyo, Kec. Bandar Negeri Suoh)			Pelayanan Kesehatan Penyakit Menular dan Tidak Menular	1.00	Puskesmas Srimulyo
(Puskesmas Sekincau, Sekincau)			Jumlah Dokumen Hasil Pelayanan Kesehatan Penyakit Menular dan Tidak Menular	1	Puskesmas Sekincau
(Puskesmas Air Hitam, Air Hitam)			Jumlah Dokumen Pelayanan Kesehatan Penyakit Menular dan Tidak Menular	1	Puskesmas Air Hitam
(Puskesmas Fajar Bulan, Way Tenong)			Jumlah Dokumen Hasil Pelayanan Kesehatan Penyakit Menular dan Tidak Menular	1	Puskesmas Fajar Bulan
(Puskesmas Buay Nyerupa, Sukau)			Jumlah Dokumen Hasil Pelayanan Kesehatan Penyakit Menular dan Tidak Menular	1	Puskesmas Buay Nyerupa
(Puskesmas Sumber Jaya, Sumber Jaya)			Jumlah Dokumen Hasil Pelayanan Kesehatan Penyakit Menular dan Tidak Menular	1	Puskesmas Sumber Jaya
(Puskesmas Kebun Tebu, Kebun Tebu)			Jumlah Dokumen Hasil Pelayanan Kesehatan Penyakit Menular dan Tidak Menular	1	Puskesmas Kebun Tebu
(Puskesmas Bandar Negeri Suoh, Bandar Negeri Suoh)			Jumlah Dokumen Hasil Pelayanan Kesehatan Penyakit Menular dan Tidak Menular	1	Puskesmas Bandar Negeri Suoh
(Puskesmas Gedung Surian, Gedung Surian)			Jumlah Dokumen Hasil Pelayanan Kesehatan Penyakit Menular dan Tidak Menular	1	Puskesmas Gedung Surian

(Puskesmas Liwa, Balik Bukit)		Terlaksananya Pelayanan Kesehatan Penyakit Menular dan Tidak Menular	1.00	Puskesmas Liwa
(Puskesmas Lombok, Lombok, Kec. Lombok Seminung)		Terlaksananya Pelayanan Kesehatan Penyakit Menular dan Tidak Menular	1.00	Puskesmas Lombok
(Puskesmas Pagar Dewa, Pagar Dewa)		Terlaksananya Pelayanan Kesehatan Penyakit Menular dan Tidak Menular	1.00	Puskesmas Pagar Dewa
(Balik Bukit, Balik Bukit)		Pasien DBD, Petugas, Puskesmas	1	Dinas Kesehatan

(Puskesmas Batu Brak, Batu Brak)				Dokumen Hasil Pelayanan Kesehatan Penyakit Menular dan Tidak Menular	1		Puskesmas Batu Brak
(Puskesmas Batu Ketulis, Batu Ketulis)				Pelayanan Kesehatan Penyakit Menular dan Tidak Menular	1		Puskesmas Batu Ketulis
(Balik Bukit, Balik Bukit)	Dana Transfer Umum-Dana Alokasi Umum, Pajak Rokok-Pembayaran Iuran JKN	Meningkatkan Sumber Daya Manusia Yang Berkualitas Dan Berdaya Saing	2. Meningkatkan kualitas Sumberdaya Manusia	aparatur, masyarakat, Masyarakat, pengelola JKN, Pengelola Keuangan JKN, Pengelola P-Care, Pengelola Pemanfaatan JKN	2	166,300,683,970	Dinas Kesehatan
(Balik Bukit, Balik Bukit)				aparatur, aparatur dan publik	12		RSUD Alimuddin Umar
(Balik Bukit, Balik Bukit)	Dana Transfer Umum-Dana Alokasi Umum	Meningkatkan Sumber Daya Manusia Yang Berkualitas Dan Berdaya Saino	2. Meningkatkan kualitas Sumberdaya Manusia	Puskesmas, Sampel	10.00	187,000,000	Dinas Kesehatan
(Balik Bukit, Balik Bukit)	Dana Transfer Umum-Dana Alokasi Umum	Meningkatkan Sumber Daya Manusia Yang Berkualitas Dan Berdaya Saino	2. Meningkatkan kualitas Sumberdaya Manusia	Forum Kecamatan Pokja Pekan Sehat, Petugas Kesehatan Kabupaten	1.00	72,600,000	Dinas Kesehatan
	Dana Transfer Umum-Dana Alokasi Umum					485,000,000	

(Balik Bukit, Balik Bukit)				aparatur, aparatur dan publik	1		RSUD Alimuddin Umar
(Balik Bukit, Balik Bukit)	Dana Transfer Umum-Dana Alokasi Umum			aparatur, apartur, apartur dan publik	1	225,000,000	RSUD Alimuddin Umar
	Dana Transfer Umum-Dana Alokasi Umum, DAK Non Fisik-BOKKB-BOK	Meningkatkan Sumber Daya Manusia Yang Berkualitas Dan Berdava Saino	2. Meningkatkan kualitas Sumberdaya Manusia			4,112,259,757	

(Puskesmas Pagar Dewa, Pagar Dewa)		Terlaksananya Operasional Pelayanan Puskesmas	2.00	Puskesmas Pagar Dewa
(Puskesmas Kenali, Kenali, Kec. Belalau)		Terlaksananya Operasional Pelayanan Puskesmas	2.00	Puskesmas Kenali
(Puskesmas Lombok, Lombok, Kec. Lombok Seminung)		Terlaksananya Operasional Pelayanan Puskesmas	2.00	Puskesmas Lombok
(Puskesmas Liwa, Balik Bukit)		Terlaksananya Operasional Pelayanan Puskesmas	2.00	Puskesmas Liwa
(Puskesmas Gedung Surian, Gedung Surian)		Jumlah Dokumen Operasional Pelayanan Puskesmas	2	Puskesmas Gedung Surian
(Puskesmas Bandar Negeri Suoh, Bandar Negeri Suoh)		Dokumen Operasional Pelayanan Puskesmas	2	Puskesmas Bandar Negeri Suoh
(Puskesmas Tebu, Kebun Tebu)		Jumlah Dokumen Operasional Pelayanan Puskesmas	2	Puskesmas Kebun Tebu
(Puskesmas Sumber Jaya, Sumber Jaya)		Jumlah Dokumen Operasional Pelayanan Puskesmas	2	Puskesmas Sumber Jaya
(Puskesmas Buay Nyerupa, Sukau)		Jumlah Dokumen Operasional Pelayanan Puskesmas	2	Puskesmas Buay Nyerupa
(Puskesmas Fajar Bulan, Way Tenong)		Operasional Pelayanan Puskesmas	2	Puskesmas Fajar Bulan
(Puskesmas Batu Ketulis, Batu Ketulis)		Jumlah Dokumen Operasional Pelayanan Puskesmas	2	Puskesmas Batu Ketulis
(Puskesmas Air Hitam, Air Hitam)		Dokumen Operasional Pelayanan Puskesmas	2	Puskesmas Air Hitam
(Puskesmas Sekincau, Sekincau)		Jumlah Dokumen Operasional Pelayanan Puskesmas	2	Puskesmas Sekincau
(Puskesmas Batu Brak, Batu Brak)		Dokumen Operasional Pelayanan Puskesmas	2	Puskesmas Batu Brak
(Puskesmas Srimulyo, Srimulyo, Kec. Bandar Negeri Suoh)		Terlaksananya Operasional Pelayanan Puskesmas	2.00	Puskesmas Srimulyo

	Dana Transfer Umum-Dana Alokasi Umum	Meningkatkan Sumber Daya Manusia Yang Berkualitas Dan Berdava Saind	2. Meningkatkan kualitas Sumberdaya Manusia			739,669,000	
--	--------------------------------------	---	---	--	--	-------------	--

(Balik Bukit, Balik Bukit)				Aparatur, IFK, Karyawan/orang, Kendaraan, Kendaraan, Orano/Satpam	4		Dinas Kesehatan
(Balik Bukit, Balik Bukit)	Dana Transfer Khusus-Dana Alokasi Khusus Non Fisik, Dana Transfer Umum-Dana Alokasi Umum	Meningkatkan Sumber Daya Manusia Yang Berkualitas Dan Berdaya Saing	2. Meningkatkan kualitas Sumberdaya Manusia	4 Puskesmas, Dinas Kesehatan Provinsi, Puskesmas, Terlaksananya Pelaksanaan Akreditasi Fasilitas Kesehatan di Kabupaten	16.00	960,000,000	Dinas Kesehatan
(Balik Bukit, Balik Bukit)				aparatur, aparatur dan publik	1		RSUD Alimuddin Umar
(Balik Bukit, Balik Bukit)	Pajak Rokok	Meningkatkan Sumber Daya Manusia Yang Berkualitas Dan Berdava Saino	2. Meningkatkan kualitas Sumberdaya Manusia	aparatur, Aparatur, aparatur dan masyarakat, Aparatur dan Masyarakat, masyarakat, Masyarakat	15	36,822,531,240	Dinas Kesehatan
(Puskesmas Batu Ketulis, Batu Ketulis)	DAK Non Fisik-BOKKB-BOK, Dana Transfer Umum-Dana Alokasi Umum	Meningkatkan Sumber Daya Manusia Yang Berkualitas Dan Berdava Saino	2. Meningkatkan kualitas Sumberdaya Manusia	orang dengan Tuberkulosis yang mendapatkan pelayanan kesehatan sesuai standar	8	557,119,000	Puskesmas Batu Ketulis
(Puskesmas Kebun Tebu, Kebun Tebu)				Jumlah orang dengan Tuberkulosis yang mendapatkan pelayanan kesehatan sesuai standar	0.00		Puskesmas Kebun Tebu

<i>(Puskesmas Sumber Jaya, Sumber Jaya)</i>		<i>Jumlah orang dengan Tuberkulosis yang mendapatkan pelayanan keehatan sesuai standar</i>	<i>0.00</i>	<i>Puskesmas Sumber Jaya</i>
<i>(Puskesmas Buay Nyerupa, Sukau)</i>		<i>Jumlah orang dengan Tuberkulosis yang mendapatkan pelayanan keehatan sesuai standar</i>	<i>0.00</i>	<i>Puskesmas Buay Nyerupa</i>
<i>(Puskesmas Fajar Bulan, Way Tenong)</i>		<i>Jumlah orang dengan Tuberkulosis yang mendapatkan pelayanan keehatan sesuai standar</i>	<i>0.00</i>	<i>Puskesmas Fajar Bulan</i>

(Puskesmas Air Hitam, Air Hitam)		Jumlah orang dengan Tuberkulosis yang mendapatkan pelayanan kesehatan sesuai standar	39	Puskesmas Air Hitam
(Puskesmas Sekincau, Sekincau)		Jumlah orang dengan Tuberkulosis yang mendapatkan pelayanan kesehatan sesuai standar	25	Puskesmas Sekincau
(Puskesmas Bandar Negeri Suoh, Bandar Negeri Suoh)		Jumlah orang dengan Tuberkulosis yang mendapatkan pelayanan kesehatan sesuai standar	81	Puskesmas Bandar Negeri Suoh
(Puskesmas Batu Brak, Batu Brak)		Jumlah orang dengan Tuberkulosis yang mendapatkan pelayanan kesehatan sesuai standar	22	Puskesmas Batu Brak
(Balik Bukit, Balik Bukit)		Organisasi Profesi, Petugas, Puskesmas	400	Dinas Kesehatan
(Puskesmas Srimulyo, Srimulyo, Kec. Bandar Negeri Suoh)		Terlaksananya Pengelolaan pelayanan kesehatan orang dengan Tuberkulosis	0.00	Puskesmas Srimulyo
(Puskesmas Pagar Dewa, Pagar Dewa)		Terlaksananya Pengelolaan pelayanan kesehatan orang dengan Tuberkulosis	0.00	Puskesmas Pagar Dewa
(Puskesmas Kenali, Kenali, Kec. Belalau)		Terlaksananya Pengelolaan pelayanan kesehatan orang dengan Tuberkulosis	215.00	Puskesmas Kenali
(Puskesmas Lombok, Lombok, Kec. Lombok Seminung)		Terlaksananya Pengelolaan pelayanan kesehatan orang dengan Tuberkulosis	0.00	Puskesmas Lombok
(Puskesmas Liwa, Balik Bukit)		Terlaksananya Pengelolaan pelayanan kesehatan orang dengan Tuberkulosis	107.00	Puskesmas Liwa

<i>(Puskesmas Gedung Surian, Gedung Surian)</i>				<i>Jumlah orang dengan Tuberkulosis yang mendapatkan pelayanan kesehatan sesuai standar</i>	30		<i>Puskesmas Gedung Surian</i>
<i>(Balik Bukit, Balik Bukit)</i>	Dana Transfer Khusus-Dana Alokasi Khusus Non Fisik	Meningkatkan Sumber Daya Manusia Yang Berkualitas Dan Berdava Saino	2. Meningkatkan kualitas Sumberdaya Manusia	<i>Fasilitas Pelayanan Kesehatan, Petugas, Puskesmas</i>	10	158,540,000	<i>Dinas Kesehatan</i>

	DAK Non Fisik-BOKKB-BOK, Dana Transfer Umum-Dana Alokasi Umum	Meningkatkan Sumber Daya Manusia Yang Berkualitas Dan Berdava Saino	2. Meningkatkan kualitas Sumberdaya Manusia			440,333,000	
(Puskesmas Bandar Negeri Suoh, Bandar Negeri Suoh)				Jumlah orang yang mendapatkan pelayanan kesehatan malaria	554		Puskesmas Bandar Negeri Suoh
(Puskesmas Gedung Surian, Gedung Surian)				Jumlah orang yang mendapatkan pelayanan kesehatan malaria	255		Puskesmas Gedung Surian
(Puskesmas Liwa, Balik Bukit)				Terlaksananya Pengelolaan pelayanan kesehatan Malaria	0.00		Puskesmas Liwa
(Puskesmas Lombok, Lombok, Kec. Lombok Semining)				Pengelolaan Pelayanan Kesehatan Malaria	0.00		Puskesmas Lombok
(Puskesmas Kenali, Kenali, Kec. Belalau)				Terlaksananya Pengelolaan pelayanan kesehatan Malaria	30.00		Puskesmas Kenali
(Puskesmas Pagar Dewa, Pagar Dewa)				Terlaksananya Pengelolaan pelayanan kesehatan Malaria	0.00		Puskesmas Pagar Dewa
(Puskesmas Srimulyo, Srimulyo, Kec. Bandar Negeri Suoh)				Terlaksananya Pengelolaan pelayanan kesehatan Malaria	0.00		Puskesmas Srimulyo
(Puskesmas Fajar Bulan, Way Tenong)				Jumlah orang yang mendapatkan pelayanan kesehatan malaria	0.00		Puskesmas Fajar Bulan
(Puskesmas Sumber Jaya, Sumber Jaya)				Jumlah orang yang mendapatkan pelayanan kesehatan malaria	0.00		Puskesmas Sumber Jaya
(Puskesmas Kebun Tebu, Kebun Tebu)				Jumlah orang yang mendapatkan pelayanan kesehatan malaria	0.00		Puskesmas Kebun Tebu
(Puskesmas Buay Nyerupa, Sukau)				Jumlah orang yang mendapatkan pelayanan kesehatan malaria	0.00		Puskesmas Buay Nyerupa
(Puskesmas Batu Ketulis, Batu Ketulis)				orang yang mendapatkan pelayanan kesehatan malaria	0.00		Puskesmas Batu Ketulis

(Puskesmas Batu Brak, Batu Brak)			Jumlah orang yang mendapatkan pelayanan keehatan malaria	0.00		Puskesmas Batu Brak
(Balik Bukit, Balik Bukit)			Petugas, Puskesmas	200		Dinas Kesehatan
(Puskesmas Sekincau, Sekincau)			Jumlah orang yang mendapatkan pelayanan keehatan malaria	5		Puskesmas Sekincau
(Puskesmas Air Hitam, Air Hitam)			Jumlah orang yang mendapatkan pelayanan keehatan malaria	20		Puskesmas Air Hitam

--	--	--	--	--	--	--	--

	DAK Non Fisik- BOKKB-BOK, Dana Transfer Khusus-Dana Alokasi Khusus Non Fisik	Meningkatkan Sumber Daya Manusia Yang Berkualitas Dan Berdaya Saing	2. Meningkatkan kualitas Sumberdaya Manusia		413,802,300	
(Puskesmas Batu Ketulis, Batu Ketulis)			Jumlah tatanan kawasan tanpa rokok yang tidak ditemukan aktifitas merokok	4		Puskesmas Batu Ketulis
(Puskesmas Pagar Dewa, Pagar Dewa)			Terlaksananya Pengelolaan Kawasan tanpa rokok	3		Puskesmas Pagar Dewa
(Puskesmas Kenali, Kenali, Kec. Belalau)			Terlaksananya Pengelolaan Kawasan tanpa rokok	27		Puskesmas Kenali
(Puskesmas Lombok, Lombok, Kec. Lombok Seminung)			Terlaksananya Pengelolaan Kawasan tanpa rokok	3		Puskesmas Lombok
(Puskesmas Liwa, Balik Bukit)			Terlaksananya Pengelolaan Kawasan tanpa rokok	0.00		Puskesmas Liwa
(Puskesmas Gedung Surian, Gedung Surian)			Jumlah tatanan kawasan tanpa rokok yang tidak ditemukan aktifitas merokok	50		Puskesmas Gedung Surian
(Puskesmas Bandar Negeri Suoh, Bandar Negeri Suoh)			Jumlah tatanan kawasan tanpa rokok yang tidak ditemukan aktifitas merokok	43		Puskesmas Bandar Negeri Suoh
(Puskesmas Kebun Tebu, Kebun Tebu)			Jumlah tatanan kawasan tanpa rokok yang tidak ditemukan aktifitas merokok	3		Puskesmas Kebun Tebu
(Puskesmas Sumber Jaya, Sumber Jaya)			Jumlah tatanan kawasan tanpa rokok yang tidak ditemukan aktifitas merokok	3		Puskesmas Sumber Jaya
(Puskesmas Buay Nyerupa, Sukau)			Jumlah tatanan kawasan tanpa rokok yang tidak ditemukan aktifitas merokok	3		Puskesmas Buay Nyerupa
(Puskesmas Fajar Bulan, Way Tenong)			Jumlah tatanan kawasan tanpa rokok yang tidak ditemukan aktifitas merokok	3		Puskesmas Fajar Bulan

<i>(Puskesmas Air Hitam, Air Hitam)</i>		<i>Jumlah tatanan kawasan tanpa rokok yang tidak ditemukan aktifitas merokok</i>	<i>7</i>		<i>Puskesmas Air Hitam</i>
<i>(Puskesmas Sekincau, Sekincau)</i>		<i>Jumlah tatanan kawasan tanpa rokok yang tidak ditemukan aktifitas merokok</i>	<i>22</i>		<i>Puskesmas Sekincau</i>

(Puskesmas Batu Brak, Batu Brak)				Jumlah tatanan kawasan tanpa rokok yang tidak ditemukan aktifitas merokok Puskesmas, Puskesmas dan Petugas	3		Puskesmas Batu Brak
(Balik Bukit, Balik Bukit)					3		Dinas Kesehatan
(Puskesmas Srimulyo, Srimulyo, Kec. Bandar Negeri Suoh)				Terlaksananya Pengelolaan Kawasan tanpa rokok	3		Puskesmas Srimulyo
(Balik Bukit, Balik Bukit)	Dana Transfer Umum-Dana Alokasi Umum	Meningkatkan Sumber Daya Manusia Yang Berkualitas Dan Berdava Saino	2. Meningkatkan kualitas Sumberdaya Manusia	Aparatur	1	33,000,000	Dinas Kesehatan
(Balik Bukit, Balik Bukit)		Meningkatkan Sumber Daya Manusia Yang Berkualitas Dan Berdava Saino	2. Meningkatkan kualitas Sumberdaya Manusia		3	356,120,000	Dinas Kesehatan
(Balik Bukit, Balik Bukit)					3		RSUD Alimuddin Umar
(Balik Bukit, Balik Bukit)	Dana Transfer Umum-Dana Alokasi Umum	Meningkatkan Sumber Daya Manusia Yang Berkualitas Dan Berdava Saino	2. Meningkatkan kualitas Sumberdaya Manusia	aparatur, Aparatur dan Publik	1	356,120,000	RSUD Alimuddin Umar
(Balik Bukit, Balik Bukit)				Aparatur	1		Dinas Kesehatan
		Meningkatkan Sumber Daya Manusia Yang Berkualitas Dan Berdava Saino	2. Meningkatkan kualitas Sumberdaya Manusia			305,100,000	

<i>(Balik Bukit, Balik Bukit)</i>				0	<i>RSUD Alimuddin Umar</i>
<i>(Balik Bukit, Balik Bukit)</i>				16	<i>Dinas Kesehatan</i>
<i>(Balik Bukit, Balik Bukit)</i>				24	<i>Dinas Kesehatan</i>

<i>(Balik Bukit, Balik Bukit)</i>	Dana Transfer Umum-Dana Alokasi Umum	Meningkatkan Sumber Daya Manusia Yang Berkualitas Dan Berdava Saino	2. Meningkatkan kualitas Sumberdaya Manusia	<i>Fasilitas Pelayanan Kesehatan, Rumah Sakit, Tim Pembinaan dan Pengawasan Fasilitas Pelayanan Kesehatan</i>	26	47,100,000	<i>Dinas Kesehatan</i>
<i>(Balik Bukit, Balik Bukit)</i>	Dana Transfer Umum-Dana Alokasi Umum			<i>aparatur</i>	1	258,000,000	<i>RSUD Alimuddin Umar</i>
		Meningkatkan Sumber Daya Manusia Yang Berkualitas Dan Berdaya Saing	2. Meningkatkan kualitas Sumberdaya Manusia			22,539,077,800	<i>Dinas Kesehatan</i> <i>RSUD Alimuddin Umar</i> <i>Dinas Kesehatan</i> <i>RSUD Alimuddin Umar</i> <i>Dinas Kesehatan</i>
		Meningkatkan Sumber Daya Manusia Yang Berkualitas Dan Berdava Saino	2. Meningkatkan kualitas Sumberdaya Manusia			38,800,000	

(Balik Bukit, Balik Bukit)					2		Dinas Kesehatan
(Balik Bukit, Balik Bukit)	Dana Transfer Umum-Dana Alokasi Umum	Meningkatkan Sumber Daya Manusia Yang Berkualitas Dan Berdava Saino	2. Meningkatkan kualitas Sumberdaya Manusia	Tenaga Kesehatan	1	3,700,000	Dinas Kesehatan
	Dana Transfer Umum-Dana Alokasi Umum	Meningkatkan Sumber Daya Manusia Yang Berkualitas Dan Berdava Saino	2. Meningkatkan kualitas Sumberdaya Manusia			35,100,000	

(Balik Bukit, Balik Bukit)				Tenaga Kesehatan, Tim pembinaan dan pengawasab bersama organisasi profesi kesehatan	1		Dinas Kesehatan
(balik bukit, Balik Bukit)		Meningkatkan Sumber Daya Manusia Yang Berkualitas Dan Berdava Saino	2. Meningkatkan kualitas Sumberdaya Manusia		70.00	18,545,777,800	RSUD Alimuddin Umar
(Balik Bukit, Balik Bukit)					1		Dinas Kesehatan
(Balik Bukit, Balik Bukit)					1		Dinas Kesehatan
(Balik Bukit, Balik Bukit)					437		Dinas Kesehatan
(Balik Bukit, Balik Bukit)	Dana Transfer Umum-Dana Alokasi Umum	Meningkatkan Sumber Daya Manusia Yang Berkualitas Dan Berdava Saino	2. Meningkatkan kualitas Sumberdaya Manusia	Fasilitas pelayanan kesehatan, Tenaga penugasan khusus	1	121,000,000	Dinas Kesehatan
(Balik Bukit, Balik Bukit)	Dana Transfer Umum-Dana Alokasi Umum, DANA UMUM	Meningkatkan Sumber Daya Manusia Yang Berkualitas Dan Berdava Saino	2. Meningkatkan kualitas Sumberdaya Manusia	mahasiswa kedokteran, pelayanan umum kantor, tenaga kesehatan	275.00	18,424,777,800	Dinas Kesehatan
(balik bukit, Balik Bukit)				aparatur	190		RSUD Alimuddin Umar

		Meningkatkan Sumber Daya Manusia Yang Berkualitas Dan Berdava Saino	2. Meningkatkan kualitas Sumberdaya Manusia			3,954,500,000	
(Balik Bukit, Balik Bukit)					100		RSUD Alimuddin Umar
(Balik Bukit, Balik Bukit)					150		Dinas Kesehatan

(Balik Bukit, Balik Bukit)	Dana Transfer Khusus-Dana Alokasi Khusus Non Fisik, Dana Transfer Umum-Dana Alokasi Umum	Meningkatkan Sumber Daya Manusia Yang Berkualitas Dan Berdaya Saing	2. Meningkatkan kualitas Sumberdaya Manusia	aparatur, aparatur/publik	44	3,954,500,000	RSUD Alimuddin Umar
(Balik Bukit, Balik Bukit)				Bapelkes, Tenaga Kesehatan	150		Dinas Kesehatan
		Meningkatkan Sumber Daya Manusia Yang Berkualitas Dan Berdaya Saing	2. Meningkatkan kualitas Sumberdaya Manusia			1,782,976,000	Dinas Kesehatan Dinas Kesehatan
(Balik Bukit, Balik Bukit)		Meningkatkan Sumber Daya Manusia Yang Berkualitas Dan Berdava Saino	2. Meningkatkan kualitas Sumberdaya Manusia		100	108,900,000	Dinas Kesehatan
	Dana Transfer Umum-Dana Alokasi Umum	Meningkatkan Sumber Daya Manusia Yang Berkualitas Dan Berdava Saino	2. Meningkatkan kualitas Sumberdaya Manusia			108,900,000	

(Balik Bukit, Balik Bukit)				Aparatur	1.00		Dinas Kesehatan
(Balik Bukit, Balik Bukit)		Meningkatkan Sumber Daya Manusia Yang Berkualitas Dan Berdaya Saing	2. Meningkatkan kualitas Sumberdaya Manusia		40	465,668,000	Dinas Kesehatan
	Dana Transfer Khusus-Dana Alokasi Khusus Non Fisik	Meningkatkan Sumber Daya Manusia Yang Berkualitas Dan Berdaya Saing	2. Meningkatkan kualitas Sumberdaya Manusia			465,668,000	

(Balik Bukit, Balik Bukit)				Aparatur, Pelaku Usaha Sarana IRTP, Sarana IRTP	1		Dinas Kesehatan
(Balik Bukit, Balik Bukit)		Meningkatkan Sumber Daya Manusia Yang Berkualitas Dan Berdava Saino	2. Meningkatkan kualitas Sumberdaya Manusia		40	1,208,408,000	Dinas Kesehatan
(Balik Bukit, Balik Bukit)	DAK Non Fisik- BOKKB- Pengawasan Obat dan Makanan, Dana Transfer Khusus- Dana Alokasi Khusus Non Fisik	Meningkatkan Sumber Daya Manusia Yang Berkualitas Dan Berdaya Saing	2. Meningkatkan kualitas Sumberdaya Manusia	Aparatur, Pelaku Usaha, Pelaku Usaha IRTP, Sarana IRTP	27	1,208,408,000	Dinas Kesehatan
		Meningkatkan Sumber Daya Manusia Yang Berkualitas Dan Berdaya Saing	2. Meningkatkan kualitas Sumberdaya Manusia			986,914,830	Dinas Kesehatan Puskesmas Sumber Jaya Puskesmas Batu Brak
		Meningkatkan Sumber Daya Manusia Yang Berkualitas Dan Berdava Saino	2. Meningkatkan kualitas Sumberdaya Manusia			739,518,330	

<i>(Balik Bukit, Balik Bukit)</i>					1		<i>Dinas Kesehatan</i>
<i>(Puskesmas Batu Brak, Batu Brak)</i>					1		<i>Puskesmas Batu Brak</i>
<i>(Puskesmas Bandar Negeri Suoh, Bandar Negeri Suoh)</i>	DAK Non Fisik-BOKKB-BOK, Dana Transfer Umum-Dana Alokasi Umum	Meningkatkan Sumber Daya Manusia Yang Berkualitas Dan Berdava Saino	2. Meningkatkan kualitas Sumberdaya Manusia	<i>Jumlah Dokumen Promosi Kesehatan, Advokasi, Kemitraan dan Pemberdayaan Masyarakat</i>	1	739,518,330	<i>Puskesmas Bandar Negeri Suoh</i>

(Puskesmas Gedung Surian, Gedung Surian)		Jumlah Dokumen Promosi Kesehatan, Advokasi, Kemitraan dan Pemberdayaan Masyarakat	1	Puskesmas Gedung Surian
(Puskesmas Liwa, Balik Bukit)		Terlaksananya Upaya Promosi Kesehatan, Advokasi, Kemitraan dan Pemberdayaan Masyarakat	1.00	Puskesmas Liwa
(Puskesmas Lombok, Lombok, Kec. Lumbok Seminung)		Terlaksananya Peningkatan Upaya Promosi Kesehatan, Advokasi, Kemitraan dan Pemberdayaan Masyarakat	1.00	Puskesmas Lombok
(Puskesmas Kenali, Kenali, Kec. Belalau)		Terlaksananya Peningkatan Upaya Promosi Kesehatan, Advokasi, Kemitraan dan Pemberdayaan Masyarakat	1.00	Puskesmas Kenali
(Puskesmas Pagar Dewa, Pagar Dewa)		Terlaksananya Peningkatan Upaya Promosi Kesehatan, Advokasi, Kemitraan dan Pemberdayaan Masyarakat	1.00	Puskesmas Pagar Dewa
(Puskesmas Srimulyo, Srimulyo, Kec. Bandar Negeri Suoh)		Terlaksananya Peningkatan Upaya Promosi Kesehatan, Advokasi, Kemitraan dan Pemberdayaan Masyarakat	1.00	Puskesmas Srimulyo
(Balik Bukit, Balik Bukit)		masyarakat yang menjadi kader posyandu, Petugas, petugas kesehatan puskesmas/ kader posyandu	1	Dinas Kesehatan
(Puskesmas Batu Brak, Batu Brak)		Jumlah Dokumen Promosi Kesehatan, Advokasi, Kemitraan dan Pemberdayaan Masyarakat	1	Puskesmas Batu Brak

<i>(Puskesmas Batu Ketulis, Batu Ketulis)</i>			<i>Jumlah Dokumen Promosi Kesehatan, Advokasi, Kemitraan dan Pemberdayaan Masyarakat</i>	<i>1</i>		<i>Puskesmas Batu Ketulis</i>
<i>(Puskesmas Sekincau, Sekincau)</i>			<i>Jumlah Dokumen Promosi Kesehatan, Advokasi, Kemitraan dan Pemberdayaan Masyarakat</i>	<i>1</i>		<i>Puskesmas Sekincau</i>
<i>(Puskesmas Air Hitam, Air Hitam)</i>			<i>Jumlah Dokumen Promosi Kesehatan, Advokasi, Kemitraan dan Pemberdayaan Masyarakat</i>	<i>1</i>		<i>Puskesmas Air Hitam</i>
<i>(Puskesmas Fajar Bulan, Way Tenong)</i>			<i>Jumlah Dokumen Promosi Kesehatan, Advokasi, Kemitraan dan Pemberdayaan Masyarakat</i>	<i>1</i>		<i>Puskesmas Fajar Bulan</i>

(Puskesmas Buay Nyerupa, Sukau)				Jumlah Dokumen Promosi Kesehatan, Advokasi, Kemitraan dan Pemberdayaan Masyarakat	1		Puskesmas Buay Nyerupa
(Puskesmas Sumber Jaya, Sumber Jaya)				Jumlah Dokumen Promosi Kesehatan, Advokasi, Kemitraan dan Pemberdayaan Masyarakat	1		Puskesmas Sumber Jaya
(Puskesmas Kebun Tebu, Kebun Tebu)				Jumlah Dokumen Promosi Kesehatan, Advokasi, Kemitraan dan Pemberdayaan Masyarakat	1		Puskesmas Kebun Tebu
(balik bukit, Balik Bukit)		Meningkatkan Sumber Daya Manusia Yang Berkualitas Dan Berdava Saino	2. Meningkatkan kualitas Sumberdaya Manusia		1	229,296,500	Dinas Kesehatan
(Puskesmas Batu Brak, Batu Brak)					1		Puskesmas Batu Brak
(Puskesmas Bandar Negeri Suoh, Bandar Negeri Suoh)	DAK Non Fisik-BOKKB-BOK, Dana Transfer Khusus-Dana Alokasi Khusus Non Fisik, Dana Transfer Umum-Dana Alokasi Umum	Meningkatkan Sumber Daya Manusia Yang Berkualitas Dan Berdaya Saing	2. Meningkatkan kualitas Sumberdaya Manusia	Jumlah Dokumen Hasil Penyelenggaraan Promosi Kesehatan dan Gerakan Hidup Bersih dan Sehat	1.00	229,296,500	Puskesmas Bandar Negeri Suoh
(Puskesmas Gedung Surian, Gedung Surian)				Jumlah Dokumen Hasil Penyelenggaraan Promosi Kesehatan dan Gerakan Hidup Bersih dan Sehat	1		Puskesmas Gedung Surian
(Puskesmas Lombok, Lombok, Kec. Lombok Seminung)				Terselenggaranya Promosi Kesehatan dan Gerakan Hidup Bersih dan Sehat	1.00		Puskesmas Lombok

<i>(Puskesmas Kenali, Kenali, Kec. Belalau)</i>			<i>Terselenggaranya Promosi Kesehatan dan Gerakan Hidup Bersih dan Sehat</i>	<i>1.00</i>		<i>Puskesmas Kenali</i>
<i>(Puskesmas Pagar Dewa, Pagar Dewa)</i>			<i>Terselenggaranya Promosi Kesehatan dan Gerakan Hidup Bersih dan Sehat</i>	<i>1.00</i>		<i>Puskesmas Pagar Dewa</i>
<i>(Puskesmas Srimulyo, Srimulyo, Kec. Bandar Negeri Suoh)</i>			<i>Terselenggaranya Promosi Kesehatan dan Gerakan Hidup Bersih dan Sehat</i>	<i>1.00</i>		<i>Puskesmas Srimulyo</i>
<i>(Puskesmas Buay Nyerupa, Sukau)</i>			<i>Jumlah Dokumen Hasil Penyelenggaraan Promosi Kesehatan dan Gerakan Hidup Bersih dan Sehat</i>	<i>1</i>		<i>Puskesmas Buay Nyerupa</i>

(Puskesmas Sumber Jaya, Sumber Jaya)			Jumlah Dokumen Hasil Penyelenggaraan Promosi Kesehatan dan Gerakan Hidup Bersih dan Sehat	1		Puskesmas Sumber Jaya
(Puskesmas Fajar Bulan, Way Tenong)			Jumlah Dokumen Hasil Penyelenggaraan Promosi Kesehatan dan Gerakan Hidup Bersih dan Sehat	1		Puskesmas Fajar Bulan
(Puskesmas Kebun Tebu, Kebun Tebu)			Jumlah Dokumen Hasil Penyelenggaraan Promosi Kesehatan dan Gerakan Hidup Bersih dan Sehat	1		Puskesmas Kebun Tebu
(Puskesmas Sekincau, Sekincau)			Jumlah Dokumen Hasil Penyelenggaraan Promosi Kesehatan dan Gerakan Hidup Bersih dan Sehat	1		Puskesmas Sekincau
(Puskesmas Batu Ketulis, Batu Ketulis)			Jumlah Dokumen Hasil Penyelenggaraan Promosi Kesehatan dan Gerakan Hidup Bersih dan Sehat	1		Puskesmas Batu Ketulis
(Puskesmas Batu Brak, Batu Brak)			Promosi Kesehatan dan Gerakan Hidup Bersih dan Sehat	1		Puskesmas Batu Brak
(Balik Bukit, Balik Bukit)			masyarakat kader PHBS, Petugas kesehatan puskesmas dan kader kesehatan PHBS	1.00		Dinas Kesehatan
(Puskesmas Air Hitam, Air Hitam)			Jumlah Dokumen Hasil Penyelenggaraan Promosi Kesehatan dan Gerakan Hidup Bersih dan Sehat	1		Puskesmas Air Hitam
		Meningkatkan Sumber Daya Manusia Yang Berkualitas Dan Berdava Saino	2. Meningkatkan kualitas Sumberdaya Manusia		18,100,000	

(Balik Bukit, Balik Bukit)					2		Dinas Kesehatan
(Balik Bukit, Balik Bukit)	Dana Transfer Khusus-Dana Alokasi Khusus Non Fisik	Meningkatkan Sumber Daya Manusia Yang Berkualitas Dan Berdava Saino	2. Meningkatkan kualitas sumberdaya Manusia	Pondok pesantren	1.00	18,100,000	Dinas Kesehatan
						173605176922,5	

			3. Memantapkan kualitas Infrastruktur yang berwawasan Lingkungan serta mitigasi bencana			9320109976,5	Dinas Pekerjaan Umum dan Perumahan Rakyat
(Balik Bukit, KAB. LAMPUNG BARAT)			3. Memantapkan kualitas Infrastruktur yang berwawasan Lingkungan serta mitigasi bencana		11	103,909,355	Dinas Pekerjaan Umum dan Perumahan Rakyat
(Balik Bukit, KAB. LAMPUNG BARAT)					5		Dinas Pekerjaan Umum dan Perumahan Rakyat
(Balik Bukit, KAB. LAMPUNG BARAT)					12		Dinas Pekerjaan Umum dan Perumahan Rakyat
	Dana Transfer Umum-Dana Alokasi Umum		3. Memantapkan kualitas Infrastruktur yang berwawasan Lingkungan serta mitigasi bencana	Aparatur	11	36,433,100	Dinas Pekerjaan Umum dan Perumahan Rakyat
(Balik Bukit, KAB. LAMPUNG BARAT)							
	Dana Transfer Umum-Dana Alokasi Umum		3. Memantapkan kualitas Infrastruktur yang berwawasan Lingkungan serta mitigasi bencana	Aparatur	1	6,567,880	Dinas Pekerjaan Umum dan Perumahan Rakyat
(Balik Bukit, KAB. LAMPUNG BARAT)							
	Dana Transfer Umum-Dana Alokasi Umum		3. Memantapkan kualitas Infrastruktur yang berwawasan Lingkungan serta mitigasi bencana			7,444,525	

(Balik Bukit, KAB. LAMPUNG BARAT)				Aparatur	1		Dinas Pekerjaan Umum dan Perumahan Rakyat
	Dana Transfer Umum-Dana Alokasi Umum		3. Memantapkan kualitas Infrastruktur yang berwawasan Lingkungan serta mitigasi bencana	Aparatur	1	7,447,550	Dinas Pekerjaan Umum dan Perumahan Rakyat
(balik Bukit, KAB. LAMPUNG BARAT)							

(Balik Bukit, KAB. LAMPUNG BARAT)	Dana Transfer Umum-Dana Alokasi Umum		3. Memantapkan kualitas Infrastruktur yang berwawasan Lingkungan serta mitigasi bencana	Aparatur	1	8,566,800	Dinas Pekerjaan Umum dan Perumahan Rakyat
(Balik Bukit, KAB. LAMPUNG BARAT)	Dana Transfer Umum-Dana Alokasi Umum		3. Memantapkan kualitas Infrastruktur yang berwawasan Lingkungan serta mitigasi bencana	Aparatur	1	8,687,800	Dinas Pekerjaan Umum dan Perumahan Rakyat
(Balik Bukit, KAB. LAMPUNG BARAT)	Dana Transfer Umum-Dana Alokasi Umum			Aparatur	12	28,761,700	Dinas Pekerjaan Umum dan Perumahan Rakyat
(Balik Bukit, KAB. LAMPUNG BARAT)			3. Memantapkan kualitas Infrastruktur yang berwawasan Lingkungan serta mitigasi bencana		63	5,610,691,350	Dinas Pekerjaan Umum dan Perumahan Rakyat
(Balik Bukit, KAB. LAMPUNG BARAT)					1		Dinas Pekerjaan Umum dan Perumahan Rakyat
(Balik Bukit, KAB. LAMPUNG BARAT)					4		Dinas Pekerjaan Umum dan Perumahan Rakyat
(Balik Bukit, KAB. LAMPUNG BARAT)					1		Dinas Pekerjaan Umum dan Perumahan Rakyat

(Balik Bukit, KAB. LAMPUNG BARAT)	Dana Transfer Umum-Dana Alokasi Umum		3. Memantapkan kualitas Infrastruktur yang berwawasan Lingkungan serta mitigasi bencana	Aparatur	0.00	5,578,481,150	Dinas Pekerjaan Umum dan Perumahan Rakyat
	Dana Transfer Umum-Dana Alokasi Umum		3. Memantapkan kualitas Infrastruktur yang berwawasan Lingkungan serta mitigasi bencana			9,522,700	

(Balik Bukit, KAB. LAMPUNG BARAT)				Aparatur	1		Dinas Pekerjaan Umum dan Perumahan Rakyat
(Balik Bukit, KAB. LAMPUNG BARAT)	Dana Transfer Umum-Dana Alokasi Umum			Aparatur	4	10,375,750	Dinas Pekerjaan Umum dan Perumahan Rakyat
(Balik Bukit, KAB. LAMPUNG BARAT)	Dana Transfer Umum-Dana Alokasi Umum			Aparatur	1	12,311,750	Dinas Pekerjaan Umum dan Perumahan Rakyat
(Balik Bukit, KAB. LAMPUNG BARAT)			3. Memantapkan kualitas Infrastruktur yang berwawasan Lingkungan serta mitigasi bencana		6	37,100,000	Dinas Pekerjaan Umum dan Perumahan Rakyat
(-, Luar Wilayah)					2		Dinas Pekerjaan Umum dan Perumahan Rakyat
(Balik Bukit, KAB. LAMPUNG BARAT)	Dana Transfer Umum-Dana Alokasi Umum		3. Memantapkan kualitas Infrastruktur yang berwawasan Lingkungan serta mitigasi bencana	Aparatur	6	25,000,000	Dinas Pekerjaan Umum dan Perumahan Rakyat
(Balik Bukit, KAB. LAMPUNG BARAT)	Dana Transfer Umum-Dana Alokasi Umum		3. Memantapkan kualitas Infrastruktur yang berwawasan Lingkungan serta mitigasi bencana	Aparatur	2	12,100,000	Dinas Pekerjaan Umum dan Perumahan Rakyat

			3. Memantapkan kualitas Infrastruktur yang berwawasan Lingkungan serta mitigasi bencana		189,138,730	
(Balik Bukit, KAB. LAMPUNG BARAT)				4		Dinas Pekerjaan Umum dan Perumahan Rakyat
(Balik bukit, KAB. LAMPUNG BARAT)				8		Dinas Pekerjaan Umum dan Perumahan Rakyat

(Balik Bukit, KAB. LAMPUNG BARAT)					4		Dinas Pekerjaan Umum dan Perumahan Rakyat
(Balik Bukit, KAB. LAMPUNG BARAT)					12		Dinas Pekerjaan Umum dan Perumahan Rakyat
(Balik Bukit, KAB. LAMPUNG BARAT)					12		Dinas Pekerjaan Umum dan Perumahan Rakyat
(Balik Bukit, KAB. LAMPUNG BARAT)	Dana Transfer Umum-Dana Alokasi Umum		3. Memantapkan kualitas Infrastruktur yang berwawasan Lingkungan serta mitigasi bencana	Aparatur	4	7,245,480	Dinas Pekerjaan Umum dan Perumahan Rakyat
(Balik Bukit, KAB. LAMPUNG BARAT)	Dana Transfer Umum-Dana Alokasi Umum		3. Memantapkan kualitas Infrastruktur yang berwawasan Lingkungan serta mitigasi bencana	Aparatur	8	16,577,000	Dinas Pekerjaan Umum dan Perumahan Rakyat
(Balik Bukit, KAB. LAMPUNG BARAT)	Dana Transfer Umum-Dana Alokasi Umum		3. Memantapkan kualitas Infrastruktur yang berwawasan Lingkungan serta mitigasi bencana	Aparatur	4	11,325,600	Dinas Pekerjaan Umum dan Perumahan Rakyat
(Lampung Barat, KAB. LAMPUNG BARAT)	Dana Transfer Umum-Dana Alokasi Umum		3. Memantapkan kualitas Infrastruktur yang berwawasan Lingkungan serta mitigasi bencana	Aparatur	12	8,790,650	Dinas Pekerjaan Umum dan Perumahan Rakyat
	Dana Transfer Umum-Dana Alokasi Umum		3. Memantapkan kualitas Infrastruktur yang berwawasan Lingkungan serta mitigasi bencana			145,200,000	

(Balik Bukit, KAB. LAMPUNG BARAT)				Aparatur	12		Dinas Pekerjaan Umum dan Perumahan Rakyat
			3. Memantapkan kualitas Infrastruktur yang berwawasan Lingkungan serta mitigasi bencana		54	1,633,100,000	Dinas Pekerjaan Umum dan Perumahan Rakyat
(Balik Bukit, KAB. LAMPUNG BARAT)							

(Balik Bukit, KAB. LAMPUNG BARAT)	Dana Transfer Umum-Dana Alokasi Umum		3. Memantapkan kualitas Infrastruktur yang berwawasan Lingkungan serta mitigasi bencana	Aparatur	1	1,500,000,000	Dinas Pekerjaan Umum dan Perumahan Rakyat
(Balik Bukit, KAB. LAMPUNG BARAT)	Dana Transfer Umum-Dana Alokasi Umum		3. Memantapkan kualitas Infrastruktur yang berwawasan Lingkungan serta mitigasi bencana	Aparatur	50	60,500,000	Dinas Pekerjaan Umum dan Perumahan Rakyat
(Balik Bukit, KAB. LAMPUNG BARAT)	Dana Transfer Umum-Dana Alokasi Umum		3. Memantapkan kualitas Infrastruktur yang berwawasan Lingkungan serta mitigasi bencana	Aparatur	3	72,600,000	Dinas Pekerjaan Umum dan Perumahan Rakyat
(Balik Bukit, KAB. LAMPUNG BARAT)			3. Memantapkan kualitas Infrastruktur yang berwawasan Lingkungan serta mitigasi bencana		24	333,070,347,50	Dinas Pekerjaan Umum dan Perumahan Rakyat
(Balik Bukit, KAB. LAMPUNG BARAT)					12		Dinas Pekerjaan Umum dan Perumahan Rakyat
(Balik Bukit, KAB. LAMPUNG BARAT)					12		Dinas Pekerjaan Umum dan Perumahan Rakyat
(Balik Bukit, KAB. LAMPUNG BARAT)	Dana Transfer Umum-Dana Alokasi Umum		3. Memantapkan kualitas Infrastruktur yang berwawasan Lingkungan serta mitigasi bencana	Aparatur	240	8,863,250	Dinas Pekerjaan Umum dan Perumahan Rakyat

<i>(Balik Bukit, KAB. LAMPUNG BARAT)</i>	Dana Transfer Umum-Dana Alokasi Umum		3. Memantapkan kualitas Infrastruktur yang berwawasan Lingkungan serta mitigasi bencana	<i>Aparatur</i>	12	51,788,000	<i>Dinas Pekerjaan Umum dan Perumahan Rakyat</i>
--	--	--	--	-----------------	----	------------	--

(Balik Bukit, KAB. LAMPUNG BARAT)	Dana Transfer Umum-Dana Alokasi Umum		3. Memantapkan kualitas Infrastruktur yang berwawasan Lingkungan serta mitigasi bencana	Aparatur	12	272,419,097,50	Dinas Pekerjaan Umum dan Perumahan Rakyat
(Balik bukit, KAB. LAMPUNG BARAT)			3. Memantapkan kualitas Infrastruktur yang berwawasan Lingkungan serta mitigasi bencana		31	1,413,100,194	Dinas Pekerjaan Umum dan Perumahan Rakyat
(Balik Bukit, KAB. LAMPUNG BARAT)	Dana Transfer Umum-Dana Alokasi Umum		3. Memantapkan kualitas Infrastruktur yang berwawasan Lingkungan serta mitigasi bencana	Aparatur	12	266,123,770	Dinas Pekerjaan Umum dan Perumahan Rakyat
(Balik Bukit, KAB. LAMPUNG BARAT)	Dana Transfer Umum-Dana Alokasi Umum		3. Memantapkan kualitas Infrastruktur yang berwawasan Lingkungan serta mitigasi bencana	Aparatur	2	172,686,965	Dinas Pekerjaan Umum dan Perumahan Rakyat
(Balik Bukit, KAB. LAMPUNG BARAT)	Dana Transfer Umum-Dana Alokasi Umum		3. Memantapkan kualitas Infrastruktur yang berwawasan Lingkungan serta mitigasi bencana	Aparatur	12	36,058,000	Dinas Pekerjaan Umum dan Perumahan Rakyat
	Dana Transfer Umum-Dana Alokasi Umum		3. Memantapkan kualitas Infrastruktur yang berwawasan Lingkungan serta mitigasi bencana			56,348,490	

(Balik bukit, KAB. LAMPUNG BARAT)				Aparatur	1		Dinas Pekerjaan Umum dan Perumahan Rakyat
(Balik Bukit, KAB. LAMPUNG BARAT)	Dana Transfer Umum-Dana Alokasi Umum		3. Memantapkan kualitas Infrastruktur yang berwawasan Lingkungan serta mitigasi bencana	Aparatur	4	881,882,969	Dinas Pekerjaan Umum dan Perumahan Rakyat

			3. Memantapkan kualitas Infrastruktur yang berwawasan Lingkungan serta mitigasi bencana			41,887,067,100	Dinas Pekerjaan Umum dan Perumahan Rakyat
(Kecamatan Sukau, Kecamatan Bandar Negeri Suoh, Kecamatan Balik Bukit, Kecamatan Suoh, Kecamatan Kebun Tebu dan Kecamatan Gedung Surian., KAB. LAMPUNG BARAT)			3. Memantapkan kualitas Infrastruktur yang berwawasan Lingkungan serta mitigasi bencana		6	4,955,988,700	Dinas Pekerjaan Umum dan Perumahan Rakyat
(KAB. LAMPUNG BARAT)	Dana Transfer Umum-Dana Alokasi Umum		3. Memantapkan kualitas Infrastruktur yang berwawasan Lingkungan serta mitigasi bencana	Masyarakat	2.00	797,544,000	Dinas Pekerjaan Umum dan Perumahan Rakyat
(KAB. LAMPUNG BARAT)	Dana Transfer Umum-Dana Alokasi Umum		3. Memantapkan kualitas Infrastruktur yang berwawasan Lingkungan serta mitigasi bencana	Masyarakat	1.85	3,317,050,000	Dinas Pekerjaan Umum dan Perumahan Rakyat
	Dana Transfer Umum-Dana Alokasi Umum		3. Memantapkan kualitas Infrastruktur yang berwawasan Lingkungan serta mitigasi bencana			507,870,000	

(KAB. LAMPUNG BARAT)				Masyarakat	0.27		Dinas Pekerjaan Umum dan Perumahan Rakyat
(Balik Bukit, KAB. LAMPUNG BARAT)	Dana Transfer Umum-Dana Alokasi Umum		3. Memantapkan kualitas Infrastruktur yang berwawasan Lingkungan serta mitigasi bencana	Aparatur	1	108,463,000	Dinas Pekerjaan Umum dan Perumahan Rakyat

(-, Balik Bukit)	Dana Transfer Umum-Dana Alokasi Umum		3. Memantapkan kualitas Infrastruktur yang berwawasan Lingkungan serta mitigasi bencana	Aparatur	2.00	225,061,700	Dinas Pekerjaan Umum dan Perumahan Rakyat
(-, KAB. LAMPUNG BARAT)			3. Memantapkan kualitas Infrastruktur yang berwawasan Lingkungan serta mitigasi bencana		2.66	36,931,078,400	Dinas Pekerjaan Umum dan Perumahan Rakyat
(KAB. LAMPUNG BARAT)	Dana Transfer Umum-Dana Alokasi Umum		3. Memantapkan kualitas Infrastruktur yang berwawasan Lingkungan serta mitigasi bencana	Aparatur dan masyarakat	0.8	1,258,400,000	Dinas Pekerjaan Umum dan Perumahan Rakyat
(KAB. LAMPUNG BARAT)	Dana Transfer Umum-Dana Alokasi Umum		3. Memantapkan kualitas Infrastruktur yang berwawasan Lingkungan serta mitigasi bencana	Aparatur dan Masyarakat	2	3,730,760,000	Dinas Pekerjaan Umum dan Perumahan Rakyat
(KAB. LAMPUNG BARAT)	Dana Transfer Umum-Dana Alokasi Umum		3. Memantapkan kualitas Infrastruktur yang berwawasan Lingkungan serta mitigasi bencana	Aparatur dan Masyarakat	0.30	543,385,000	Dinas Pekerjaan Umum dan Perumahan Rakyat
(KAB. LAMPUNG BARAT)	Dana Transfer Umum-Dana Alokasi Umum			Aparatur dan Masyarakat	0.65	1,425,879,000	Dinas Pekerjaan Umum dan Perumahan Rakyat

(KAB. LAMPUNG BARAT)	Dana Transfer Umum-Dana Alokasi Umum		3. Memantapkan kualitas Infrastruktur yang berwawasan Lingkungan serta mitigasi bencana	Aparatur dan Masyarakat	0.65	936,398,000	Dinas Pekerjaan Umum dan Perumahan Rakyat
-------------------------	--	--	--	----------------------------	------	-------------	---

(KAB. LAMPUNG BARAT)	Dana Transfer Umum-Dana Alokasi Umum		3. Memantapkan kualitas Infrastruktur yang berwawasan Lingkungan serta mitigasi bencana	Aparatur dan Masyarakat	22.05	28,866,883,000	Dinas Pekerjaan Umum dan Perumahan Rakyat
(KAB. LAMPUNG BARAT)	Dana Transfer Umum-Dana Alokasi Umum		3. Memantapkan kualitas Infrastruktur yang berwawasan Lingkungan serta mitigasi bencana		4	169,373,400	Dinas Pekerjaan Umum dan Perumahan Rakyat
			3. Memantapkan kualitas Infrastruktur yang berwawasan Lingkungan serta mitigasi bencana			3,100,000,000	Dinas Pekerjaan Umum dan Perumahan Rakyat
(-, KAB. LAMPUNG BARAT)			3. Memantapkan kualitas Infrastruktur yang berwawasan Lingkungan serta mitigasi bencana		300	3,100,000,000	Dinas Pekerjaan Umum dan Perumahan Rakyat
(Balik Bukit, KAB. LAMPUNG BARAT)	Dana Transfer Umum-Dana Alokasi Umum		3. Memantapkan kualitas Infrastruktur yang berwawasan Lingkungan serta mitigasi bencana	Aparatur	1	100,000,000	Dinas Pekerjaan Umum dan Perumahan Rakyat

(KAB. LAMPUNG BARAT)	Dana Transfer Umum-Dana Alokasi Umum		3. Memantapkan kualitas Infrastruktur yang berwawasan Lingkungan serta mitigasi bencana	Masyarakat	300	3,000,000,000	Dinas Pekerjaan Umum dan Perumahan Rakyat
			3. Memantapkan kualitas Infrastruktur yang berwawasan Lingkungan serta mitigasi bencana			6,000,000,000	

							<i>Dinas Pekerjaan Umum dan Perumahan Rakyat</i>
(-, KAB. LAMPUNG BARAT)			3. Memantapkan kualitas Infrastruktur yang berwawasan Lingkungan serta mitigasi bencana		500	6,000,000,000	<i>Dinas Pekerjaan Umum dan Perumahan Rakyat</i>
(KAB. LAMPUNG BARAT)	Dana Transfer Umum-Dana Alokasi Umum			<i>Aparatur dan Masyarakat</i>	500	3,000,000,000	<i>Dinas Pekerjaan Umum dan Perumahan Rakyat</i>
(KAB. LAMPUNG BARAT)	Dana Transfer Umum-Dana Alokasi Umum		3. Memantapkan kualitas Infrastruktur yang berwawasan Lingkungan serta mitigasi bencana	<i>Aparatur dan Masyarakat</i>	400.00	3,000,000,000	<i>Dinas Pekerjaan Umum dan Perumahan Rakyat</i>
			3. Memantapkan kualitas Infrastruktur yang berwawasan Lingkungan serta mitigasi bencana			2,100,000,000	<i>Dinas Pekerjaan Umum dan Perumahan Rakyat</i>
(-, KAB. LAMPUNG BARAT)			3. Memantapkan kualitas Infrastruktur yang berwawasan Lingkungan serta mitigasi bencana		2.500	2,100,000,000	<i>Dinas Pekerjaan Umum dan Perumahan Rakyat</i>

(KAB. LAMPUNG BARAT)	Dana Transfer Umum-Dana Alokasi Umum		3. Memantapkan kualitas Infrastruktur yang berwawasan Lingkungan serta mitigasi bencana	Aparatur dan Masyarakat	2500	2,000,000,000	Dinas Pekerjaan Umum dan Perumahan Rakyat
(Balik Bukit, KAB. LAMPUNG BARAT)	Dana Transfer Umum-Dana Alokasi Umum		3. Memantapkan kualitas Infrastruktur yang berwawasan Lingkungan serta mitigasi bencana	Aparatur	1	100,000,000	Dinas Pekerjaan Umum dan Perumahan Rakyat

			3. Memantapkan kualitas Infrastruktur yang berwawasan Lingkungan serta mitigasi bencana			6,224,999,846	Dinas Pekerjaan Umum dan Perumahan Rakyat
(-, KAB. LAMPUNG BARAT)			3. Memantapkan kualitas Infrastruktur yang berwawasan Lingkungan serta mitigasi bencana		6	6,224,999,846	Dinas Pekerjaan Umum dan Perumahan Rakyat
(Balik Bukit, KAB. LAMPUNG BARAT)	Dana Transfer Umum-Dana Alokasi Umum			masyarakat	0.00	74,999,846	Dinas Pekerjaan Umum dan Perumahan Rakyat
(KAB. LAMPUNG BARAT)	Dana Transfer Umum-Dana Alokasi Umum		3. Memantapkan kualitas Infrastruktur yang berwawasan Lingkungan serta mitigasi bencana	Aparatur dan Masyarakat	6	6,000,000,000	Dinas Pekerjaan Umum dan Perumahan Rakyat
	Dana Transfer Umum-Dana Alokasi Umum		3. Memantapkan kualitas Infrastruktur yang berwawasan Lingkungan serta mitigasi bencana			150,000,000	

(Balik Bukit, KAB. LAMPUNG BARAT)				aparatur dan Masyarakat	5		Dinas Pekerjaan Umum dan Perumahan Rakyat
			3. Memantapkan kualitas Infrastruktur yang berwawasan Lingkungan serta mitigasi bencana			104,698,000,000	

							Dinas Pekerjaan Umum dan Perumahan Rakyat
(-, KAB. LAMPUNG BARAT)			3. Memantapkan kualitas Infrastruktur yang berwawasan Lingkungan serta mitigasi bencana		10.5	104,698,000,000	<i>Dinas Pekerjaan Umum dan Perumahan Rakyat</i>
(Balik Bukit, KAB. LAMPUNG BARAT)	Dana Transfer Umum-Dana Alokasi Umum		3. Memantapkan kualitas Infrastruktur yang berwawasan Lingkungan serta mitigasi bencana	Aparatur	12	1,222,000,000	<i>Dinas Pekerjaan Umum dan Perumahan Rakyat</i>
(KAB. LAMPUNG BARAT)	Dana Transfer Umum-Dana Alokasi Umum		3. Memantapkan kualitas Infrastruktur yang berwawasan Lingkungan serta mitigasi bencana	Aparatur dan Masyarakat	2.5	9,058,000,000	<i>Dinas Pekerjaan Umum dan Perumahan Rakyat</i>
(KAB. LAMPUNG BARAT)	Dana Transfer Umum-Dana Alokasi Umum		3. Memantapkan kualitas Infrastruktur yang berwawasan Lingkungan serta mitigasi bencana	Aparatur dan Masyarakat	8	67,662,000,000	<i>Dinas Pekerjaan Umum dan Perumahan Rakyat</i>
(KAB. LAMPUNG BARAT)	Dana Transfer Umum-Dana Alokasi Umum		3. Memantapkan kualitas Infrastruktur yang berwawasan Lingkungan serta mitigasi bencana	Aparatur dan Masyarakat	8.00	5,075,000,000	<i>Dinas Pekerjaan Umum dan Perumahan Rakyat</i>

(KAB. LAMPUNG BARAT)	Dana Transfer Umum-Dana Alokasi Umum		3. Memantapkan kualitas Infrastruktur yang berwawasan Lingkungan serta mitigasi bencana	aparatur dan Masyarakat	40	1,323,000,000	Dinas Pekerjaan Umum dan Perumahan Rakyat
	Dana Transfer Umum-Dana Alokasi Umum		3. Memantapkan kualitas Infrastruktur yang berwawasan Lingkungan serta mitigasi bencana			7,449,000,000	

(KAB. LAMPUNG BARAT)				Aparatur dan Masyarakat	20		Dinas Pekerjaan Umum dan Perumahan Rakyat
	Kurang Bayar DBH SDA		3. Memantapkan kualitas Infrastruktur yang berwawasan Lingkungan serta mitigasi bencana			715,000,000	
(KAB. LAMPUNG BARAT)				Aparatur	6		Dinas Pekerjaan Umum dan Perumahan Rakyat
	Dana Transfer Umum-Dana Alokasi Umum		3. Memantapkan kualitas Infrastruktur yang berwawasan Lingkungan serta mitigasi bencana			5,138,000,000	
				Aparatur dan Masyarakat	3.7		Dinas Pekerjaan Umum dan Perumahan Rakyat
(KAB. LAMPUNG BARAT)	Dana Transfer Umum-Dana Alokasi Umum		3. Memantapkan kualitas Infrastruktur yang berwawasan Lingkungan serta mitigasi bencana			7,056,000,000	
				Aparatur dan Masyarakat	100		Dinas Pekerjaan Umum dan Perumahan Rakyat
			3. Memantapkan kualitas Infrastruktur yang berwawasan Lingkungan serta mitigasi bencana			150,000,000	Dinas Pekerjaan Umum dan Perumahan Rakyat
(-, KAB. LAMPUNG BARAT)			3. Memantapkan kualitas Infrastruktur yang berwawasan Lingkungan serta mitigasi bencana			150,000,000	Dinas Pekerjaan Umum dan Perumahan Rakyat
					1		

(KAB. LAMPUNG BARAT)	Dana Transfer Umum-Dana Alokasi Umum		3. Memantapkan kualitas Infrastruktur yang berwawasan Lingkungan serta mitigasi bencana	Aparatur	1	150,000,000	Dinas Pekerjaan Umum dan Perumahan Rakyat
-------------------------	--	--	--	----------	---	-------------	---

			3. Memantapkan kualitas Infrastruktur yang berwawasan Lingkungan serta mitigasi bencana			125,000,000	Dinas Pekerjaan Umum dan Perumahan Rakyat
(-, KAB. LAMPUNG BARAT)			3. Memantapkan kualitas Infrastruktur yang berwawasan Lingkungan serta mitigasi bencana		1	125,000,000	Dinas Pekerjaan Umum dan Perumahan Rakyat
(KAB. LAMPUNG BARAT)	Dana Transfer Umum-Dana Alokasi Umum		3. Memantapkan kualitas Infrastruktur yang berwawasan Lingkungan serta mitigasi bencana	Aparatur	0.00	-	Dinas Pekerjaan Umum dan Perumahan Rakyat
(KAB. LAMPUNG BARAT)	Dana Transfer Umum-Dana Alokasi Umum		3. Memantapkan kualitas Infrastruktur yang berwawasan Lingkungan serta mitigasi bencana	Aparatur	0.00	-	Dinas Pekerjaan Umum dan Perumahan Rakyat
(KAB. LAMPUNG BARAT)	Dana Transfer Umum-Dana Alokasi Umum		3. Memantapkan kualitas Infrastruktur yang berwawasan Lingkungan serta mitigasi bencana	Aparatur dan Masyarakat	1	125,000,000	Dinas Pekerjaan Umum dan Perumahan Rakyat

			3. Memantapkan kualitas Infrastruktur yang berwawasan Lingkungan serta mitigasi bencana				
(-, KAB. LAMPUNG BARAT)					0		Dinas Pekerjaan Umum dan Perumahan Rakyat
(-, KAB. LAMPUNG BARAT)					0		Dinas Pekerjaan Umum dan Perumahan Rakyat

	Dana Transfer Umum-Dana Alokasi Umum		3. Memantapkan kualitas Infrastruktur yang berwawasan Lingkungan serta mitigasi bencana	Aparatur			Dinas Pekerjaan Umum dan Perumahan Rakyat
						5,429,175,000	
			3. Memantapkan kualitas Infrastruktur yang berwawasan Lingkungan serta mitigasi bencana			574,195,000	Dinas Pekerjaan Umum dan Perumahan Rakyat
(-, KAB. LAMPUNG BARAT)			3. Memantapkan kualitas Infrastruktur yang berwawasan Lingkungan serta mitigasi bencana		25	400,000,000	Dinas Pekerjaan Umum dan Perumahan Rakyat
(KAB. LAMPUNG BARAT)	Dana Transfer Umum-Dana Alokasi Umum		3. Memantapkan kualitas Infrastruktur yang berwawasan Lingkungan serta mitigasi bencana	Masyarakat dan Aparatur	25	400,000,000	Dinas Pekerjaan Umum dan Perumahan Rakyat
(-, KAB. LAMPUNG BARAT)			3. Memantapkan kualitas Infrastruktur yang berwawasan Lingkungan serta mitigasi bencana		15	174,195,000	Dinas Pekerjaan Umum dan Perumahan Rakyat

(KAB. LAMPUNG BARAT)	Dana Transfer Umum-Dana Alokasi Umum		3. Memantapkan kualitas Infrastruktur yang berwawasan Lingkungan serta mitigasi bencana	Aparatur dan Masyarakat	15	174,195,000	Dinas Pekerjaan Umum dan Perumahan Rakyat
-------------------------	--	--	--	----------------------------	----	-------------	---

			3. Memantapkan kualitas Infrastruktur yang berwawasan Lingkungan serta mitigasi bencana			4,854,980,000	Dinas Pekerjaan Umum dan Perumahan Rakyat
(-, Luar Wilayah)			3. Memantapkan kualitas Infrastruktur yang berwawasan Lingkungan serta mitigasi bencana		1	254,980,000	Dinas Pekerjaan Umum dan Perumahan Rakyat
(Balik Bukit, KAB. LAMPUNG BARAT)	Dana Transfer Umum-Dana Alokasi Umum			Aparatur dan Masyarakat	1	254,980,000	Dinas Pekerjaan Umum dan Perumahan Rakyat
(KAB. LAMPUNG BARAT)					1	400,000,000	Dinas Pekerjaan Umum dan Perumahan Rakyat
(Balik Bukit, KAB. LAMPUNG BARAT)	Dana Transfer Umum-Dana Alokasi Umum			Aparatur	1	400,000,000	Dinas Pekerjaan Umum dan Perumahan Rakyat
(-, KAB. LAMPUNG BARAT)			3. Memantapkan kualitas Infrastruktur yang berwawasan Lingkungan serta mitigasi bencana		200	4,200,000,000	Dinas Pekerjaan Umum dan Perumahan Rakyat

(KAB. LAMPUNG BARAT)	Dana Transfer Umum-Dana Alokasi Umum		3. Memantapkan kualitas Infrastruktur yang berwawasan Lingkungan serta mitigasi bencana	Aparatur dan Masyarakat	200	4,200,000,000	Dinas Pekerjaan Umum dan Perumahan Rakyat

						27,594,655,369	
		Memperkuat Stabilitas Polhukhankam dan Transformasi Pelayanan Publik	5. Kehidupan Masyarakat yang Religius, Aman dan Berbudaya			15,634,885,677	Satuan Polisi Pamong Praja, Pemadam Kebakaran dan Penvelamatan Badan Penanggulangan Bencana Daerah
(Balik-Bukit, KAB. LAMPUNG BARAT)		Memperkuat Stabilitas Polhukhankam dan Transformasi Pelayanan Publik	3. Memantapkan kualitas Infrastruktur yang berwawasan Lingkungan serta mitigasi bencana, 5. Kehidupan Masyarakat yang Religius, Aman dan Berbudaya		4	91,500,000	Satuan Polisi Pamong Praja, Pemadam Kebakaran dan Penyelamatan
(Way Mengaku, Balik Bukit)					11		Badan Penanggulangan Bencana Daerah
(Balik-Bukit, KAB. LAMPUNG BARAT)					8		Satuan Polisi Pamong Praja, Pemadam Kebakaran dan Penyelamatan
(Way Mengaku, Balik Bukit)					5		Badan Penanggulangan Bencana Daerah
(Balik-Bukit, KAB. LAMPUNG BARAT)					2		Satuan Polisi Pamong Praja, Pemadam Kebakaran dan Penyelamatan
(Way Mengaku, Balik Bukit)					12		Badan Penanggulangan Bencana Daerah

<i>(Balik-Bukit, KAB. LAMPUNG BARAT)</i>					12		<i>Satuan Polisi Pamong Praja, Pemadam Kebakaran dan Penyelamatan</i>
	Dana Transfer Umum-Dana Alokasi Umum	Memperkuat Stabilitas Polhukhankam dan Transformasi Pelayanan Publik	3. Memantapkan kualitas Infrastruktur yang berwawasan Lingkungan serta mitigasi bencana			15,000,000	
<i>(Way Mengaku, Way Mengaku, Kec. Balik Bukit)</i>				<i>Aparatur</i>	11		<i>Badan Penanggulangan Bencana Daerah</i>
<i>(Balik-Bukit, KAB. LAMPUNG BARAT)</i>				<i>Aparatur</i>	8.00		<i>Satuan Polisi Pamong Praja, Pemadam Kebakaran dan Penyelamatan</i>

<p>(Balik Bukit, KAB. LAMPUNG BARAT)</p> <p>(Way Mengaku, Kec. Balik Bukit)</p>	<p>Dana Transfer Umum-Dana Alokasi Umum</p>	<p>Memperkuat Stabilitas Polhukhankam dan Transformasi Pelayanan Publik</p>	<p>5. Kehidupan Masyarakat yang Religius, Aman dan Berbudaya</p>	<p>Aparatur</p> <p>Aparatur</p>	<p>1.00</p> <p>1</p>	<p>8,000,000</p>	<p>Satuan Polisi Pamong Praja, Pemadam Kebakaran dan Penyelamatan</p> <p>Badan Penanggulangan Bencana Daerah</p>
<p>(Way Mengaku, Kec. Balik Bukit)</p> <p>(Balik-Bukit, KAB. LAMPUNG BARAT)</p>	<p>Dana Transfer Umum-Dana Alokasi Umum</p>	<p>Memperkuat Stabilitas Polhukhankam dan Transformasi Pelayanan Publik</p>	<p>5. Kehidupan Masyarakat yang Religius, Aman dan Berbudaya</p>	<p>Aparatur</p> <p>Aparatur</p>	<p>1</p> <p>1.00</p>	<p>8,000,000</p>	<p>Badan Penanggulangan Bencana Daerah</p> <p>Satuan Polisi Pamong Praja, Pemadam Kebakaran dan Penyelamatan</p>
<p>(Balik-Bukit, KAB. LAMPUNG BARAT)</p> <p>(Way Mengaku, Kec. Balik Bukit)</p>	<p>Dana Transfer Umum-Dana Alokasi Umum</p>	<p>Memperkuat Stabilitas Polhukhankam dan Transformasi Pelayanan Publik</p>	<p>5. Kehidupan Masyarakat yang Religius, Aman dan Berbudaya</p>	<p>Aparatur</p> <p>Aparatur</p>	<p>1.00</p> <p>1</p>	<p>7,500,000</p>	<p>Satuan Polisi Pamong Praja, Pemadam Kebakaran dan Penyelamatan</p> <p>Badan Penanggulangan Bencana Daerah</p>
	<p>Dana Transfer Umum-Dana Alokasi Umum</p>	<p>Memperkuat Stabilitas Polhukhankam dan Transformasi Pelayanan Publik</p>	<p>5. Kehidupan Masyarakat yang Religius, Aman dan Berbudaya</p>			<p>5,000,000</p>	

(Way Mengaku, Kec. Balik Bukit)				Aparatur	1		Badan Penanggulangan Bencana Daerah
(Balik-Bukit, KAB. LAMPUNG BARAT)				Aparatur	1.00		Satuan Polisi Pamong Praja, Pemadam Kebakaran dan Penyelamatan
(Way Mengaku, Kec. Balik Bukit)	Dana Transfer Umum-Dana Alokasi Umum	Memperkuat Stabilitas Polhukhankam dan Transformasi Pelayanan Publik	5. Kehidupan Masyarakat yang Religius, Aman dan Berbudaya	Aparatur	1	8,000,000	Badan Penanggulangan Bencana Daerah

(Balik-Bukit, KAB. LAMPUNG BARAT)				Aparatur	2.00		Satuan Polisi Pamong Praja, Pemadam Kebakaran dan Penyelamatan
	Dana Transfer Umum-Dana Alokasi Umum	Memperkuat Stabilitas Polhukhankam dan Transformasi Pelayanan Publik	5. Kehidupan Masyarakat yang Religius, Aman dan Berbudaya			40,000,000	
(Balik-Bukit, KAB. LAMPUNG BARAT)				Aparatur	12.00		Satuan Polisi Pamong Praja, Pemadam Kebakaran dan Penyelamatan
(Way Mengaku, Kec. Balik Bukit)				Aparatur	12		Badan Penanggulangan Bencana Daerah
		Memperkuat Stabilitas Polhukhankam dan Transformasi Pelayanan Publik	5. Kehidupan Masyarakat yang Religius, Aman dan Berbudaya			13,070,263,807	
(Way Mengaku, Way Mengaku, Kec. Balik Bukit)					22		Badan Penanggulangan Bencana Daerah
(Balik-Bukit, KAB. LAMPUNG BARAT)					2		Satuan Polisi Pamong Praja, Pemadam Kebakaran dan Penyelamatan
(Balik-Bukit, KAB. LAMPUNG BARAT)					1		Satuan Polisi Pamong Praja, Pemadam Kebakaran dan Penyelamatan
(Way Mengaku, Way Mengaku, Kec. Balik Bukit)					1		Badan Penanggulangan Bencana Daerah
(Way Mengaku, Way Mengaku, Kec. Balik Bukit)					2		Badan Penanggulangan Bencana Daerah

(Balik-Balik, KAB. LAMPUNG BARAT)					18		Satuan Polisi Pamong Praja, Pemadam Kebakaran dan Penyelamatan
(Balik-Bukit, KAB. LAMPUNG BARAT)					99		Satuan Polisi Pamong Praja, Pemadam Kebakaran dan Penyelamatan
(Way Mengaku, Way Mengaku, Kec. Balik Bukit)					1		Badan Penanggulangan Bencana Daerah
(Balik-Bukit, KAB. LAMPUNG BARAT)	Dana Transfer Umum-Dana Alokasi Umum	Memperkuat Stabilitas Polhukhankam dan Transformasi Pelayanan Publik	3. Memantapkan kualitas Infrastruktur yang berwawasan Lingkungan serta mitigasi bencana	Aparatur	99.00	13,047,263,807	Satuan Polisi Pamong Praja, Pemadam Kebakaran dan Penyelamatan

(Way mengaku, Way Mengaku, Kec. Balik Bukit)				Aparatur	22		Badan Penanggulangan Bencana Daerah
(Balik-Bukit, KAB. LAMPUNG BARAT)	Dana Transfer Umum-Dana Alokasi Umum	Memperkuat Stabilitas Polhukhankam dan Transformasi Pelayanan Publik	3. Memantapkan kualitas Infrastruktur yang berwawasan Lingkungan serta mitigasi bencana	Aparatur	1.00	8,000,000	Satuan Polisi Pamong Praja, Pemadam Kebakaran dan Penyelamatan
(Way Mengaku, Way Mengaku, Kec. Balik Bukit)				Aparatur	1		Badan Penanggulangan Bencana Daerah
(Balik-Bukit, KAB. LAMPUNG BARAT)	Dana Transfer Umum-Dana Alokasi Umum	Memperkuat Stabilitas Polhukhankam dan Transformasi Pelayanan Publik	5. Kehidupan Masyarakat yang Religius, Aman dan Berbudaya	Aparatur	18.00	8,500,000	Satuan Polisi Pamong Praja, Pemadam Kebakaran dan Penyelamatan
(Way mengaku, Way Mengaku, Kec. Balik Bukit)				Aparatur	2		Badan Penanggulangan Bencana Daerah
(Way Mengaku, Way Mengaku, Kec. Balik Bukit)	Dana Transfer Umum-Dana Alokasi Umum	Memperkuat Stabilitas Polhukhankam dan Transformasi Pelayanan Publik	5. Kehidupan Masyarakat yang Religius, Aman dan Berbudaya	Aparatur	1	6,500,000	Badan Penanggulangan Bencana Daerah
(Way Mengaku, Balik Bukit)				Aparatur	2		Satuan Polisi Pamong Praja, Pemadam Kebakaran dan Penyelamatan

<i>(Way Mengaku, Way Mengaku, Kec. Balik Bukit)</i>		Membangun Lingkungan Hidup, Meningkatkan Ketahanan Bencana, dan Perubahan Iklim	3. Memantapkan kualitas Infrastruktur yang berwawasan Lingkungan serta mitigasi bencana		1	7,000,000	<i>Badan Penanggulangan Bencana Daerah</i>
<i>(Way Mengaku, Way Mengaku, Kec. Balik Bukit)</i>	Dana Transfer Umum-Dana Alokasi Umum	Membangun Lingkungan Hidup, Meningkatkan Ketahanan Bencana, dan Perubahan Iklim	3. Memantapkan kualitas Infrastruktur yang berwawasan Lingkungan serta mitigasi bencana	<i>Aparatur</i>	1	7,000,000	<i>Badan Penanggulangan Bencana Daerah</i>

		Memperkuat Stabilitas Polhukhankam dan Transformasi Pelayanan Publik	3. Memantapkan kualitas Infrastruktur yang berwawasan Lingkungan serta mitigasi bencana, 5. Kehidupan Masyarakat yang Religius, Aman dan Berbudaya			730,000,000	
(Balik-Bukit, KAB. LAMPUNG BARAT)					2		Satuan Polisi Pamong Praja, Pemadam Kebakaran dan Penyelamatan
(Luar Wilayah, Luar Wilayah)					4		Badan Penanggulangan Bencana Daerah
(Lampung Barat, KAB. LAMPUNG BARAT)					1		Badan Penanggulangan Bencana Daerah
(Luar dan Dalam Daerah, KAB. LAMPUNG BARAT)					1		Satuan Polisi Pamong Praja, Pemadam Kebakaran dan Penyelamatan
(Luar Daerah, Luar Wilayah)					3		Satuan Polisi Pamong Praja, Pemadam Kebakaran dan Penyelamatan
	Dana Transfer Umum-Dana Alokasi Umum	Memperkuat Stabilitas Polhukhankam dan Transformasi Pelayanan Publik	5. Kehidupan Masyarakat yang Religius, Aman dan Berbudaya			550,000,000	
(Balik-Bukit, KAB. LAMPUNG BARAT)				Aparatur	2.00		Satuan Polisi Pamong Praja, Pemadam Kebakaran dan Penyelamatan
	Dana Transfer Umum-Dana Alokasi Umum	Memperkuat Stabilitas Polhukhankam dan Transformasi Pelayanan Publik	3. Memantapkan kualitas Infrastruktur yang berwawasan Lingkungan serta mitigasi bencana			62,000,000	
(Way Mengaku, Way Mengaku, Kec. Balik Bukit)				Aparatur	1.00		Badan Penanggulangan Bencana Daerah

(Dalam dan Luar Daerah, KAB. LAMPUNG BARAT)				Aparatur	4.00		Satuan Polisi Pamong Praja, Pemadam Kebakaran dan Penyelamatan
	Dana Transfer Umum-Dana Alokasi Umum	Memperkuat Stabilitas Polhukhankam dan Transformasi Pelayanan Publik	3. Memantapkan kualitas Infrastruktur yang berwawasan Lingkungan serta mitigasi bencana			118,000,000	
(Luar Wilayah, Luar Wilayah)				Aparatur	4.00		Badan Penanggulangan Bencana Daerah
(Luar Daerah, Luar Wilayah)				Aparatur	8.00		Satuan Polisi Pamong Praja, Pemadam Kebakaran dan Penyelamatan

		Memperkuat Stabilitas Polhukhankam dan Transformasi Pelayanan Publik	3. Memantapkan kualitas Infrastruktur yang berwawasan Lingkungan serta mitigasi bencana, 5. Kehidupan Masyarakat yang Religius, Aman dan Berbudaya			512,861,870	
(Balik-Bukit, KAB. LAMPUNG BARAT)				1			Satuan Polisi Pamong Praja, Pemadam Kebakaran dan Penyelamatan
(Way Mengaku, Way Mengaku, Kec. Balik Bukit)				2			Badan Penanggulangan Bencana Daerah
(Way Mengaku, Way Mengaku, Kec. Balik Bukit)				5			Badan Penanggulangan Bencana Daerah
(Balik-Bukit, KAB. LAMPUNG BARAT)				1			Satuan Polisi Pamong Praja, Pemadam Kebakaran dan Penyelamatan
(Balik-Bukit, KAB. LAMPUNG BARAT)				6			Satuan Polisi Pamong Praja, Pemadam Kebakaran dan Penyelamatan
(Way Mengaku, Way Mengaku, Kec. Balik Bukit)				2			Badan Penanggulangan Bencana Daerah
(Way Mengaku, Way Mengaku, Kec. Balik Bukit)				2			Badan Penanggulangan Bencana Daerah
(Balik-Bukit, KAB. LAMPUNG BARAT)				12			Satuan Polisi Pamong Praja, Pemadam Kebakaran dan Penyelamatan
(Balik-Bukit, KAB. LAMPUNG BARAT)				24			Satuan Polisi Pamong Praja, Pemadam Kebakaran dan Penyelamatan
(Way Mengaku, Way Mengaku, Kec. Balik Bukit)				4			Badan Penanggulangan Bencana Daerah

<i>(Balik-Bukit, KAB. LAMPUNG BARAT)</i>	Dana Transfer Umum-Dana Alokasi Umum	Memperkuat Stabilitas Polhukhankam dan Transformasi Pelayanan Publik	5. Kehidupan Masyarakat yang Religius, Aman dan Berbudaya	<i>Aparatur</i>	1.00	18,000,000	<i>Satuan Polisi Pamong Praja, Pemadam Kebakaran dan Penyelamatan</i>
<i>(Lampung Barat, KAB. LAMPUNG BARAT)</i>	Dana Transfer Umum-Dana Alokasi Umum	Membangun Lingkungan Hidup, Meningkatkan Ketahanan Bencana, dan Perubahan Iklim	3. Memantapkan kualitas Infrastruktur yang berwawasan Lingkungan serta mitigasi bencana	<i>Aparatur</i>	2	60,000,000	<i>Badan Penanggulangan Bencana Daerah</i>

<p>(Balik-Bukit, KAB. LAMPUNG BARAT)</p> <p>(Way Mengaku, Way Mengaku, Kec. Balik Bukit)</p>	<p>Dana Transfer Umum-Dana Alokasi Umum</p>	<p>Memperkuat Stabilitas Polhukhankam dan Transformasi Pelayanan Publik</p>	<p>5. Kehidupan Masyarakat yang Religius, Aman dan Berbudaya</p>	<p>Aparatur</p> <p>Aparatur</p>	<p>1.00</p> <p>5</p>	<p>58,000,000</p>	<p>Satuan Polisi Pamong Praja, Pemadam Kebakaran dan Penyelamatan</p> <p>Badan Penanggulangan Bencana Daerah</p>
<p>(Way Mengaku, Way Mengaku, Kec. Balik Bukit)</p> <p>(Balik-Bukit, KAB. LAMPUNG BARAT)</p>	<p>Dana Transfer Umum-Dana Alokasi Umum</p>	<p>Memperkuat Stabilitas Polhukhankam dan Transformasi Pelayanan Publik</p>	<p>3. Memantapkan kualitas Infrastruktur yang berwawasan Lingkungan serta mitigasi bencana</p>	<p>Aparatur</p> <p>Aparatur</p>	<p>2</p> <p>6.00</p>	<p>34,356,000</p>	<p>Badan Penanggulangan Bencana Daerah</p> <p>Satuan Polisi Pamong Praja, Pemadam Kebakaran dan Penyelamatan</p>
<p>(Way Mengaku, Way Mengaku, Kec. Balik Bukit)</p> <p>(Balik-Bukit, KAB. LAMPUNG BARAT)</p>	<p>Dana Transfer Umum-Dana Alokasi Umum</p>	<p>Memperkuat Stabilitas Polhukhankam dan Transformasi Pelayanan Publik</p>	<p>3. Memantapkan kualitas Infrastruktur yang berwawasan Lingkungan serta mitigasi bencana</p>	<p>Aparatur</p> <p>Aparatur</p>	<p>2</p> <p>12.00</p>	<p>35,000,000</p>	<p>Badan Penanggulangan Bencana Daerah</p> <p>Satuan Polisi Pamong Praja, Pemadam Kebakaran dan Penyelamatan</p>
<p>(Balik-Bukit, KAB. LAMPUNG BARAT)</p>	<p>Dana Transfer Umum-Dana Alokasi Umum</p>	<p>Memperkuat Stabilitas Polhukhankam dan Transformasi Pelayanan Publik</p>	<p>3. Memantapkan kualitas Infrastruktur yang berwawasan Lingkungan serta mitigasi bencana</p>	<p>Aparatur</p>	<p>24.00</p>	<p>307,505,870</p>	<p>Satuan Polisi Pamong Praja, Pemadam Kebakaran dan Penyelamatan</p>

(Way mengaku, Way Mengaku, Kec. Balik Bukit)				Aparatur	4		Badan Penanggulangan Bencana Daerah
		Memperkuat Stabilitas Polhukhankam dan Transformasi Pelayanan Publik	5. Kehidupan Masyarakat yang Religius, Aman dan Berbudaya			109,700,000	
(Balik-Bukit, KAB. LAMPUNG BARAT)					8		Satuan Polisi Pamong Praja, Pemadam Kebakaran dan Penyelamatan
(Balik-Bukit, KAB. LAMPUNG BARAT)					2		Satuan Polisi Pamong Praja, Pemadam Kebakaran dan Penyelamatan

(Balik-Bukit, KAB. LAMPUNG BARAT)	Dana Transfer Umum-Dana Alokasi Umum	Meningkatkan Sumber Daya Manusia Yang Berkualitas Dan Berdava Saino	5. Kehidupan Masyarakat yang Religius, Aman dan Berbudaya	Aparatur	11700000.00	11,700,000	Satuan Polisi Pamong Praja, Pemadam Kebakaran dan Penyelamatan
(Balik-Bukit, KAB. LAMPUNG BARAT)	Dana Transfer Umum-Dana Alokasi Umum	Memperkuat Stabiilitas Polhukhankam dan Transformasi Pelayanan Publik	5. Kehidupan Masyarakat yang Religius, Aman dan Berbudaya	Aparatur	2.00	98,000,000	Satuan Polisi Pamong Praja, Pemadam Kebakaran dan Penyelamatan
(Way Mengaku, Way Mengaku, Kec. Balik Bukit) (Balik-Bukit, KAB. LAMPUNG BARAT)		Memperkuat Stabiilitas Polhukhankam dan Transformasi Pelayanan Publik	3. Memantapkan kualitas Infrastruktur yang berwawasan Lingkungan serta mitigasi bencana.		4	388,060,000	Badan Penanggulangan Bencana Daerah Satuan Polisi Pamong Praja, Pemadam Kebakaran dan Penyelamatan
(Way Mengaku, Way Mengaku, Kec. Balik Bukit)			5. Kehidupan Masyarakat yang Religius, Aman dan Berbudaya		12		Badan Penanggulangan Bencana Daerah
(Balik-Bukit, KAB. LAMPUNG BARAT)					4		Satuan Polisi Pamong Praja, Pemadam Kebakaran dan Penyelamatan
(Balik-Bukit, KAB. LAMPUNG BARAT)					12		Satuan Polisi Pamong Praja, Pemadam Kebakaran dan Penyelamatan
(Way Mengaku, Way Mengaku, Kec. Balik Bukit)					4		Badan Penanggulangan Bencana Daerah

<p>(Way Mengaku, Way Mengaku, Kec. Balik Bukit) (Balik-Bukit, KAB. LAMPUNG BARAT)</p>	<p>Dana Transfer Umum-Dana Alokasi Umum</p>	<p>Memperkuat Stabilitas Polhukhankam dan Transformasi Pelayanan Publik</p>	<p>3. Memantapkan kualitas Infrastruktur yang berwawasan Lingkungan serta mitigasi bencana</p>	<p>Aparatur Aparatur</p>	<p>4 12.00</p>	<p>5,500,000</p>	<p>Badan Penanggulangan Bencana Daerah Satuan Polisi Pamong Praja, Pemadam Kebakaran dan Penyelamatan</p>
	<p>Dana Transfer Umum-Dana Alokasi Umum</p>	<p>Memperkuat Stabilitas Polhukhankam dan Transformasi Pelayanan Publik</p>	<p>5. Kehidupan Masyarakat yang Religius, Aman dan Berbudaya</p>			<p>47,000,000</p>	

(Way Mengaku, Way Mengaku, Kec. Balik Bukit)				Aparatur	4		Badan Penanggulangan Bencana Daerah
(Balik-Bukit, KAB. LAMPUNG BARAT)				Aparatur	12.00		Satuan Polisi Pamong Praja, Pemadam Kebakaran dan Penyelamatan
	Dana Transfer Umum-Dana Alokasi Umum	Memperkuat Stabilitas Polhukhankam dan Transformasi Pelayanan Publik	3. Memantapkan kualitas Infrastruktur yang berwawasan Lingkungan serta mitigasi bencana			335,560,000	
(Way Mengaku, Way Mengaku, Kec. Balik Bukit)				Aparatur	4		Badan Penanggulangan Bencana Daerah
(Balik-Bukit, KAB. LAMPUNG BARAT)				Aparatur	12.00		Satuan Polisi Pamong Praja, Pemadam Kebakaran dan Penyelamatan
		Memperkuat Stabilitas Polhukhankam dan Transformasi Pelayanan Publik	3. Memantapkan kualitas Infrastruktur yang berwawasan Lingkungan serta mitigasi bencana, 5. Kehidupan Masyarakat yang Religius, Aman dan Berbudaya			725,500,000	
(Balik-Bukit, KAB. LAMPUNG BARAT)					10		Satuan Polisi Pamong Praja, Pemadam Kebakaran dan Penyelamatan
(Balik Bukit, Balik Bukit)					26		Badan Penanggulangan Bencana Daerah
(Balik-Bukit, KAB. LAMPUNG BARAT)					1		Satuan Polisi Pamong Praja, Pemadam Kebakaran dan Penyelamatan
	Dana Transfer Umum-Dana Alokasi Umum	Memperkuat Stabilitas Polhukhankam dan Transformasi Pelayanan Publik	3. Memantapkan kualitas Infrastruktur yang berwawasan Lingkungan serta mitigasi bencana			545,500,000	

(Balik-Bukit, KAB. LAMPUNG BARAT)				Aparatur	10.00		Satuan Polisi Pamong Praja, Pemadam Kebakaran dan Penyelamatan
(Way Mengaku, Way Mengaku, Kec. Balik Bukit)				Aparatur	14		Badan Penanggulangan Bencana Daerah
(Way Mengaku, Way Mengaku, Kec. Balik Bukit)	Dana Transfer Umum-Dana Alokasi Umum	Membangun Lingkungan Hidup, Meningkatkan Ketahanan Bencana, dan Perubahan Iklim	3. Memantapkan kualitas Infrastruktur yang berwawasan Lingkungan serta mitigasi bencana	Aparatur	10	10,000,000	Badan Penanggulangan Bencana Daerah

(Way Mengaku, Way Mengaku, Kec. Balik Bukit)	Dana Transfer Umum-Dana Alokasi Umum	Membangun Lingkungan Hidup, Meningkatkan Ketahanan Bencana, dan Perubahan Iklim	3. Memantapkan kualitas Infrastruktur yang berwawasan Lingkungan serta mitigasi bencana	Aparatur	2	45,000,000	Badan Penanggulangan Bencana Daerah
(Balik-Bukit, KAB. LAMPUNG BARAT)	Dana Transfer Umum-Dana Alokasi Umum	Memperkuat Stabilitas Polhukhankam dan Transformasi Pelayanan Publik	5. Kehidupan Masyarakat yang Religius, Aman dan Berbudaya	Aparatur	1.00	125,000,000	Satuan Polisi Pamong Praja, Pemadam Kebakaran dan Penyelamatan
		Memperkuat Stabilitas Polhukhankam dan Transformasi Pelayanan Publik	5. Kehidupan Masyarakat yang Religius, Aman dan Berbudaya			4,266,000,000	Satuan Polisi Pamong Praja, Pemadam Kebakaran dan Penyelamatan
(Luar dan Dalam Daerah, KAB. LAMPUNG BARAT)		Memperkuat Stabilitas Polhukhankam dan Transformasi Pelayanan Publik	5. Kehidupan Masyarakat yang Religius, Aman dan Berbudaya		2	3,736,000,000	Satuan Polisi Pamong Praja, Pemadam Kebakaran dan Penyelamatan
(15 Kecamatan, KAB. LAMPUNG BARAT)					1		Satuan Polisi Pamong Praja, Pemadam Kebakaran dan Penyelamatan

(15 Kecamatan, KAB. LAMPUNG BARAT)					465		Satuan Polisi Pamong Praja, Pemadam Kebakaran dan Penyelamatan
(Balik-Bukit, KAB. LAMPUNG BARAT)					2		Satuan Polisi Pamong Praja, Pemadam Kebakaran dan Penyelamatan
(15 Kecamatan, KAB. LAMPUNG BARAT)					12		Satuan Polisi Pamong Praja, Pemadam Kebakaran dan Penyelamatan
	Dana Transfer Umum-Dana Alokasi Umum	Memperkuat Stabilitas Polhukhankam dan Transformasi Pelayanan Publik	5. Kehidupan Masyarakat yang Religius, Aman dan Berbudaya			425,000,000	

(Luar dan Dalam Kabupaten, KAB. LAMPUNG BARAT)				Aparatur dan Masyarakat	2.00		Satuan Polisi Pamong Praja, Pemadam Kebakaran dan Penyelamatan
(15 Kecamatan, KAB. LAMPUNG BARAT)	Dana Transfer Umum-Dana Alokasi Umum	Memperkuat Stabilitas Polhukhankam dan Transformasi Pelayanan Publik	5. Kehidupan Masyarakat yang Religius, Aman dan Berbudaya	Aparatur dan Masyarakat	1.00	115,000,000	Satuan Polisi Pamong Praja, Pemadam Kebakaran dan Penyelamatan
(15 Kecamatan, KAB. LAMPUNG BARAT)	Dana Transfer Umum-Dana Alokasi Umum	Memperkuat Stabilitas Polhukhankam dan Transformasi Pelayanan Publik	5. Kehidupan Masyarakat yang Religius, Aman dan Berbudaya	Aparatur dan Masyarakat	465.00	126,000,000	Satuan Polisi Pamong Praja, Pemadam Kebakaran dan Penyelamatan
(Balik Bukit, KAB. LAMPUNG BARAT)	Dana Transfer Umum-Dana Alokasi Umum	Memperkuat Stabilitas Polhukhankam dan Transformasi Pelayanan Publik	5. Kehidupan Masyarakat yang Religius, Aman dan Berbudaya	Aparatur dan Masyarakat	2.00	115,000,000	Satuan Polisi Pamong Praja, Pemadam Kebakaran dan Penyelamatan
	Dana Transfer Umum-Dana Alokasi Umum	Memperkuat Stabilitas Polhukhankam dan Transformasi Pelayanan Publik	5. Kehidupan Masyarakat yang Religius, Aman dan Berbudaya			2,955,000,000	

(15 Kecamatan, KAB. LAMPUNG BARAT)				Aparatur dan Masyarakat	12.00		Satuan Polisi Pamong Praja, Pemadam Kebakaran dan Penyelamatan
(15 Kecamatan, KAB. LAMPUNG BARAT)		Memperkuat Stabilitas Polhukhankam dan Transformasi Pelayanan Publik	5. Kehidupan Masyarakat yang Religius, Aman dan Berbudaya		12	345,000,000	Satuan Polisi Pamong Praja, Pemadam Kebakaran dan Penyelamatan
(15 Kecamatan, KAB. LAMPUNG BARAT)					12		Satuan Polisi Pamong Praja, Pemadam Kebakaran dan Penyelamatan

(15 Kecamatan, KAB. LAMPUNG BARAT)	Dana Transfer Umum-Dana Alokasi Umum	Memperkuat Stabilitas Polhukhankam dan Transformasi Pelayanan Publik	5. Kehidupan Masyarakat yang Religius, Aman dan Berbudaya	Aparatur dan Masyarakat	12.00	195,000,000	Satuan Polisi Pamong Praja, Pemadam Kebakaran dan Penyelamatan
(15 Kecamatan, KAB. LAMPUNG BARAT)	Dana Transfer Umum-Dana Alokasi Umum	Memperkuat Stabilitas Polhukhankam dan Transformasi Pelayanan Publik	5. Kehidupan Masyarakat yang Religius, Aman dan Berbudaya	Aparatur dan Masyarakat	12.00	150,000,000	Satuan Polisi Pamong Praja, Pemadam Kebakaran dan Penyelamatan
(Dalam dan Luar Daerah, KAB. LAMPUNG BARAT)		Memperkuat Stabilitas Polhukhankam dan Transformasi Pelayanan Publik	5. Kehidupan Masyarakat yang Religius, Aman dan Berbudaya		10	185,000,000	Satuan Polisi Pamong Praja, Pemadam Kebakaran dan Penyelamatan
(Dalam dan Luar Daerah, KAB. LAMPUNG BARAT)	Dana Transfer Umum-Dana Alokasi Umum	Memperkuat Stabilitas Polhukhankam dan Transformasi Pelayanan Publik	5. Kehidupan Masyarakat yang Religius, Aman dan Berbudaya	Aparatur PPNS	10.00	185,000,000	Satuan Polisi Pamong Praja, Pemadam Kebakaran dan Penyelamatan

		Membangun Lingkungan Hidup, Meningkatkan Ketahanan Bencana, dan Perubahan Iklim	3. Memantapkan kualitas Infrastruktur yang berwawasan Lingkungan serta mitigasi bencana			3,908,769,692	Badan Penanggulangan Bencana Daerah Badan Penanggulangan Bencana Daerah Badan Penanggulangan Bencana Daerah
<i>(Lampung Barat, KAB. LAMPUNG BARAT)</i>		Membangun Lingkungan Hidup, Meningkatkan Ketahanan Bencana, dan Perubahan Iklim	3. Memantapkan kualitas Infrastruktur yang berwawasan Lingkungan serta mitigasi bencana		0	550,000,000	Badan Penanggulangan Bencana Daerah

(Lampung Barat, KAB. LAMPUNG BARAT)					0		Badan Penanggulangan Bencana Daerah
(Lampung Barat, KAB. LAMPUNG BARAT)	Dana Transfer Umum-Dana Alokasi Umum	Membangun Lingkungan Hidup, Meningkatkan Ketahanan Bencana, dan Perubahan Iklim	3. Memantapkan kualitas Infrastruktur yang berwawasan Lingkungan serta mitigasi bencana	Aparatur	0.00	250,000,000	Badan Penanggulangan Bencana Daerah
(Lampung Barat, KAB. LAMPUNG BARAT)	Dana Transfer Umum-Dana Alokasi Umum	Membangun Lingkungan Hidup, Meningkatkan Ketahanan Bencana, dan Perubahan Iklim	3. Memantapkan kualitas Infrastruktur yang berwawasan Lingkungan serta mitigasi bencana	Masyarakat	200	300,000,000	Badan Penanggulangan Bencana Daerah
(Lampung Barat, KAB. LAMPUNG BARAT)		Membangun Lingkungan Hidup, Meningkatkan Ketahanan Bencana, dan Perubahan Iklim	3. Memantapkan kualitas Infrastruktur yang berwawasan Lingkungan serta mitigasi bencana		0	2,283,946,052	Badan Penanggulangan Bencana Daerah
(Lampung Barat, KAB. LAMPUNG BARAT)					0		Badan Penanggulangan Bencana Daerah

(Lampung Barat, KAB. LAMPUNG BARAT)			0	Badan Penanggulangan Bencana Daerah
(Lampung Barat, KAB. LAMPUNG BARAT)			0	Badan Penanggulangan Bencana Daerah
(Lampung Barat, KAB. LAMPUNG BARAT)			0	Badan Penanggulangan Bencana Daerah
(Lampung Barat, KAB. LAMPUNG BARAT)			0	Badan Penanggulangan Bencana Daerah

(Lampung Barat, KAB. LAMPUNG BARAT)					1		Badan Penanggulangan Bencana Daerah
(Lampung Barat, KAB. LAMPUNG BARAT)	Dana Transfer Umum-Dana Alokasi Umum	Membangun Lingkungan Hidup, Meningkatkan Ketahanan Bencana, dan Perubahan Iklim	3. Memantapkan kualitas Infrastruktur yang berwawasan Lingkungan serta mitigasi bencana	Aparatur dan Masyarakat	6	300,000,000	Badan Penanggulangan Bencana Daerah
(Lampung Barat, KAB. LAMPUNG BARAT)	Dana Transfer Umum-Dana Alokasi Umum	Membangun Lingkungan Hidup, Meningkatkan Ketahanan Bencana, dan Perubahan Iklim	3. Memantapkan kualitas Infrastruktur yang berwawasan Lingkungan serta mitigasi bencana	Aparatur	0.00	-	Badan Penanggulangan Bencana Daerah
(Lampung Barat, KAB. LAMPUNG BARAT)	Dana Transfer Umum-Dana Alokasi Umum	Membangun Lingkungan Hidup, Meningkatkan Ketahanan Bencana, dan Perubahan Iklim	3. Memantapkan kualitas Infrastruktur yang berwawasan Lingkungan serta mitigasi bencana	Aparatur dan Masyarakat	200	125,000,000	Badan Penanggulangan Bencana Daerah
(Lampung Barat, KAB. LAMPUNG BARAT)	Dana Transfer Umum-Dana Alokasi Umum	Membangun Lingkungan Hidup, Meningkatkan Ketahanan Bencana, dan Perubahan Iklim	3. Memantapkan kualitas Infrastruktur yang berwawasan Lingkungan serta mitigasi bencana	Aparatur	0.00	-	Badan Penanggulangan Bencana Daerah
(Lampung Barat, KAB. LAMPUNG BARAT)	Dana Transfer Umum-Dana Alokasi Umum	Membangun Lingkungan Hidup, Meningkatkan Ketahanan Bencana, dan Perubahan Iklim	3. Memantapkan kualitas Infrastruktur yang berwawasan Lingkungan serta mitigasi bencana	Aparatur	119	728,919,902	Badan Penanggulangan Bencana Daerah

<i>(Lampung Barat, KAB. LAMPUNG BARAT)</i>	Dana Transfer Umum-Dana Alokasi Umum	Membangun Lingkungan Hidup, Meningkatkan Ketahanan Bencana, dan Perubahan Iklim	3. Memantapkan kualitas Infrastruktur yang berwawasan Lingkungan serta mitigasi bencana	<i>Aparatur dan Masyarakat</i>	93	677,412,340	<i>Badan Penanggulangan Bencana Daerah</i>
--	--------------------------------------	---	---	--------------------------------	----	-------------	--

(Lampung Barat, KAB. LAMPUNG BARAT)	Dana Transfer Umum-Dana Alokasi Umum	Membangun Lingkungan Hidup, Meningkatkan Ketahanan Bencana, dan Perubahan Iklim	3. Memantapkan kualitas Infrastruktur yang berwawasan Lingkungan serta mitigasi bencana	Aparatur	12	452,613,810	Badan Penanggulangan Bencana Daerah
(Lampung Barat, KAB. LAMPUNG BARAT)		Membangun Lingkungan Hidup, Meningkatkan Ketahanan Bencana, dan Perubahan Iklim	3. Memantapkan kualitas Infrastruktur yang berwawasan Lingkungan serta mitigasi bencana		0	560,573,640	Badan Penanggulangan Bencana Daerah
(Lampung Barat, KAB. LAMPUNG BARAT)					0		Badan Penanggulangan Bencana Daerah
(Lampung Barat, KAB. LAMPUNG BARAT)					0		Badan Penanggulangan Bencana Daerah
(Lampung Barat, KAB. LAMPUNG BARAT)	Dana Transfer Umum-Dana Alokasi Umum	Membangun Lingkungan Hidup, Meningkatkan Ketahanan Bencana, dan Perubahan Iklim	3. Memantapkan kualitas Infrastruktur yang berwawasan Lingkungan serta mitigasi bencana	Aparatur	1	310,225,850	Badan Penanggulangan Bencana Daerah
(Lampung Barat, KAB. LAMPUNG BARAT)	Dana Transfer Umum-Dana Alokasi Umum	Membangun Lingkungan Hidup, Meningkatkan Ketahanan Bencana, dan Perubahan Iklim	3. Memantapkan kualitas Infrastruktur yang berwawasan Lingkungan serta mitigasi bencana	Masyarakat	2	136,071,760	Badan Penanggulangan Bencana Daerah

<i>(Lampung Barat, KAB. LAMPUNG BARAT)</i>	Dana Transfer Umum-Dana Alokasi Umum	Membangun Lingkungan Hidup, Meningkatkan Ketahanan Bencana, dan Perubahan Iklim	3. Memantapkan kualitas Infrastruktur yang berwawasan Lingkungan serta mitigasi bencana	<i>Aparatur dan Masyarakat</i>	84	114,276,030	<i>Badan Penanggulangan Bencana Daerah</i>
--	--------------------------------------	---	---	--------------------------------	----	-------------	--

(Lampung Barat, KAB. LAMPUNG BARAT)		Membangun Lingkungan Hidup, Meningkatkan Ketahanan Bencana, dan Perubahan Iklim	3. Memantapkan kualitas Infrastruktur yang berwawasan Lingkungan serta mitigasi bencana		0	514,250,000	Badan Penanggulangan Bencana Daerah
(Lampung Barat, KAB. LAMPUNG BARAT)					0		Badan Penanggulangan Bencana Daerah
(Lampung Barat, KAB. LAMPUNG BARAT)					0		Badan Penanggulangan Bencana Daerah
(Lampung Barat, KAB. LAMPUNG BARAT)	Dana Transfer Umum-Dana Alokasi Umum	Membangun Lingkungan Hidup, Meningkatkan Ketahanan Bencana, dan Perubahan Iklim	3. Memantapkan kualitas Infrastruktur yang berwawasan Lingkungan serta mitigasi bencana	Aparatur	1	242,000,000	Badan Penanggulangan Bencana Daerah
(Lampung Barat, KAB. LAMPUNG BARAT)	Dana Transfer Umum-Dana Alokasi Umum	Membangun Lingkungan Hidup, Meningkatkan Ketahanan Bencana, dan Perubahan Iklim	3. Memantapkan kualitas Infrastruktur yang berwawasan Lingkungan serta mitigasi bencana	Aparatur	0.00	272,250,000	Badan Penanggulangan Bencana Daerah
		Membangun Lingkungan Hidup, Meningkatkan Ketahanan Bencana, dan Perubahan Iklim	3. Memantapkan kualitas Infrastruktur yang berwawasan Lingkungan serta mitigasi bencana			3,785,000,000	

							Satuan Polisi Pamong Praja, Pemadam Kebakaran dan Penyelamatan
(6 UPT DAMKAR, KAB. LAMPUNG BARAT)		Membangun Lingkungan Hidup, Meningkatkan Ketahanan Bencana, dan Perubahan Iklim	3. Memantapkan kualitas Infrastruktur yang berwawasan Lingkungan serta mitigasi bencana		12	2,775,000,000	<i>Satuan Polisi Pamong Praja, Pemadam Kebakaran dan Penyelamatan</i>

(6 UPT DAMKAR, KAB. LAMPUNG BARAT)					1		Satuan Polisi Pamong Praja, Pemadam Kebakaran dan Penyelamatan
(Balik-Bukit, KAB. LAMPUNG BARAT)					45		Satuan Polisi Pamong Praja, Pemadam Kebakaran dan Penyelamatan
(6 UPT DAMKAR, KAB. LAMPUNG BARAT)	Dana Transfer Umum-Dana Alokasi Umum	Membangun Lingkungan Hidup, Meningkatkan Ketahanan Bencana, dan Perubahan Iklim	3. Memantapkan kualitas Infrastruktur yang berwawasan Lingkungan serta mitigasi bencana	Aparatur dan Masyarakat	12.00	2,600,000,000	Satuan Polisi Pamong Praja, Pemadam Kebakaran dan Penyelamatan
(6 UPT DAMKAR, KAB. LAMPUNG BARAT)	Dana Transfer Umum-Dana Alokasi Umum	Membangun Lingkungan Hidup, Meningkatkan Ketahanan Bencana, dan Perubahan Iklim	3. Memantapkan kualitas Infrastruktur yang berwawasan Lingkungan serta mitigasi bencana	Aparatur dan Masyarakat	1.00	100,000,000	Satuan Polisi Pamong Praja, Pemadam Kebakaran dan Penyelamatan
	Dana Transfer Umum-Dana Alokasi Umum	Membangun Lingkungan Hidup, Meningkatkan Ketahanan Bencana, dan Perubahan Iklim	3. Memantapkan kualitas Infrastruktur yang berwawasan Lingkungan serta mitigasi bencana			75,000,000	

(Balik-Bukit, KAB. LAMPUNG BARAT)				Aparatur dan Masyarakat	34.00		Satuan Polisi Pamong Praja, Pemadam Kebakaran dan Penyelamatan
(15 Kecamatan, KAB. LAMPUNG BARAT)		Membangun Lingkungan Hidup, Meningkatkan Ketahanan Bencana, dan Perubahan Iklim	3. Memantapkan kualitas Infrastruktur yang berwawasan Lingkungan serta mitigasi bencana		1	60,000,000	Satuan Polisi Pamong Praja, Pemadam Kebakaran dan Penyelamatan
(15 Kecamatan, KAB. LAMPUNG BARAT)	Dana Transfer Umum-Dana Alokasi Umum	Membangun Lingkungan Hidup, Meningkatkan Ketahanan Bencana, dan Perubahan Iklim	3. Memantapkan kualitas Infrastruktur yang berwawasan Lingkungan serta mitigasi bencana	Aparatur dan Masyarakat	1	60,000,000	Satuan Polisi Pamong Praja, Pemadam Kebakaran dan Penyelamatan

(6 Kecamatan, KAB. LAMPUNG BARAT)		Membangun Lingkungan Hidup, Meningkatkan Ketahanan Bencana, dan Perubahan Iklim	3. Memantapkan kualitas Infrastruktur yang berwawasan Lingkungan serta mitigasi bencana		210	350,000,000	Satuan Polisi Pamong Praja, Pemadam Kebakaran dan Penyelamatan
(6 Kecamatan, KAB. LAMPUNG BARAT)	Dana Transfer Umum-Dana Alokasi Umum	Membangun Lingkungan Hidup, Meningkatkan Ketahanan Bencana, dan Perubahan Iklim	3. Memantapkan kualitas Infrastruktur yang berwawasan Lingkungan serta mitigasi bencana	Masyarakat dan Pelajar	210.00	350,000,000	Satuan Polisi Pamong Praja, Pemadam Kebakaran dan Penyelamatan
(Balik-Bukit, KAB. LAMPUNG BARAT)		Membangun Lingkungan Hidup, Meningkatkan Ketahanan Bencana, dan Perubahan Iklim	3. Memantapkan kualitas Infrastruktur yang berwawasan Lingkungan serta mitigasi bencana		1	600,000,000	Satuan Polisi Pamong Praja, Pemadam Kebakaran dan Penyelamatan
(Balik-Bukit, KAB. LAMPUNG BARAT)					120		Satuan Polisi Pamong Praja, Pemadam Kebakaran dan Penyelamatan

<i>(Balik Bukit, KAB. LAMPUNG BARAT)</i>	Dana Transfer Umum-Dana Alokasi Umum	Membangun Lingkungan Hidup, Meningkatkan Ketahanan Bencana, dan Perubahan Iklim	3. Memantapkan kualitas Infrastruktur yang berwawasan Lingkungan serta mitigasi bencana	<i>Aparatur Damkar</i>	1.00	50,000,000	<i>Satuan Polisi Pamong Praja, Pemadam Kebakaran dan Penyelamatan</i>
<i>(Balik-Bukit, KAB. LAMPUNG BARAT)</i>	Dana Transfer Umum-Dana Alokasi Umum	Membangun Lingkungan Hidup, Meningkatkan Ketahanan Bencana, dan Perubahan Iklim	3. Memantapkan kualitas Infrastruktur yang berwawasan Lingkungan serta mitigasi bencana	<i>Aparatur</i>	120.00	550,000,000	<i>Satuan Polisi Pamong Praja, Pemadam Kebakaran dan Penyelamatan</i>
						25,860,033,800	

		Memperkuat Infrastruktur untuk Mendukung Pengembangan Ekonomi dan Pelayanan Dasar	2. Meningkatkan kualitas Sumberdaya Manusia			3,998,644,000	Dinas Sosial
<i>(Balik Bukit, Balik Bukit)</i>		Memperkuat Infrastruktur untuk Mendukung Pengembangan Ekonomi dan Pelayanan Dasar	2. Meningkatkan kualitas Sumberdaya Manusia		4	68,570,000	Dinas Sosial
<i>(Balik Bukit, Balik Bukit)</i>					6		Dinas Sosial
<i>(Balik Bukit, Balik Bukit)</i>					14		Dinas Sosial
<i>(Balik Bukit, Balik Bukit)</i>	Dana Transfer Umum-Dana Alokasi Umum	Memperkuat Infrastruktur untuk Mendukung Pengembangan Ekonomi dan Pelayanan Dasar	2. Meningkatkan kualitas Sumberdaya Manusia	Aparatur	4	6,740,000	Dinas Sosial
<i>(Balik Bukit, Balik Bukit)</i>	Dana Transfer Umum-Dana Alokasi Umum	Memperkuat Infrastruktur untuk Mendukung Pengembangan Ekonomi dan Pelayanan Dasar	2. Meningkatkan kualitas Sumberdaya Manusia	APARATUR	2	6,740,000	Dinas Sosial
<i>(Balik Bukit, Balik Bukit)</i>	Dana Transfer Umum-Dana Alokasi Umum	Memperkuat Infrastruktur untuk Mendukung Pengembangan Ekonomi dan Pelayanan Dasar	2. Meningkatkan kualitas Sumberdaya Manusia	APARATUR	2	6,740,000	Dinas Sosial

<i>(Balik Bukit, Balik Bukit)</i>	Dana Transfer Umum-Dana Alokasi Umum	Memperkuat Infrastruktur untuk Mendukung Pengembangan Ekonomi dan Pelayanan Dasar	2. Meningkatkan kualitas Sumberdaya Manusia	<i>Aparatur</i>	<i>1</i>	6,740,000	<i>Dinas Sosial</i>
-----------------------------------	--------------------------------------	---	---	-----------------	----------	-----------	---------------------

(Balik Bukit, Balik Bukit)	Dana Transfer Umum-Dana Alokasi Umum	Memperkuat Ketahanan Ekonomi untuk Pertumbuhan yang Berkualitas dan Berkeadilan	2. Meningkatkan kualitas Sumberdaya Manusia	Aparatur	1	6,740,000	Dinas Sosial
(Balik Bukit, Balik Bukit)	Dana Transfer Umum-Dana Alokasi Umum	Memperkuat Ketahanan Ekonomi untuk Pertumbuhan yang Berkualitas dan Berkeadilan	2. Meningkatkan kualitas Sumberdaya Manusia	Aparatur	4.00	3,140,000	Dinas Sosial
(Balik Bukit, Balik Bukit)	Dana Transfer Umum-Dana Alokasi Umum	Memperkuat Ketahanan Ekonomi untuk Pertumbuhan yang Berkualitas dan Berkeadilan	2. Meningkatkan kualitas Sumberdaya Manusia	Aparatur	10	31,730,000	Dinas Sosial
(Balik Bukit, KAB. LAMPUNG BARAT)		Memperkuat Infrastruktur untuk Mendukung Pengembangan Ekonomi dan Pelayanan Dasar	2. Meningkatkan kualitas Sumberdaya Manusia		28	2,875,753,200	Dinas Sosial
(Balik Bukit, KAB. LAMPUNG BARAT)				1	Dinas Sosial		
(Balik Bukit, KAB. LAMPUNG BARAT)				2	Dinas Sosial		
(Balik Bukit, KAB. LAMPUNG BARAT)				1	Dinas Sosial		

<i>(Balik Bukit, Balik Bukit)</i>	Dana Transfer Umum-Dana Alokasi Umum	Memperkuat Infrastruktur untuk Mendukung Pengembangan Ekonomi dan Pelayanan Dasar	2. Meningkatkan kualitas Sumberdaya Manusia	ASN	28	2,865,753,200	<i>Dinas Sosial</i>
	Dana Transfer Umum-Dana Alokasi Umum	Memperkuat Infrastruktur untuk Mendukung Pengembangan Ekonomi dan Pelayanan Dasar	2. Meningkatkan kualitas Sumberdaya Manusia			4,000,000	

(Balik Bukit, KAB. LAMPUNG BARAT)				Aparatur	1		Dinas Sosial
(Balik Bukit, Balik Bukit)	Dana Transfer Umum-Dana Alokasi Umum	Memperkuat Infrastruktur untuk Mendukung Pengembangan Ekonomi dan Pelayanan Dasar	2. Meningkatkan kualitas Sumberdaya Manusia	Aparatur	2	2,500,000	Dinas Sosial
(Balik Bukit, KAB. LAMPUNG BARAT)	Dana Transfer Umum-Dana Alokasi Umum	Memperkuat Infrastruktur untuk Mendukung Pengembangan Ekonomi dan Pelayanan Dasar	2. Meningkatkan kualitas Sumberdaya Manusia	Aparatur	1	3,500,000	Dinas Sosial
(Lampung Barat, KAB. LAMPUNG BARAT)		Memperkuat Infrastruktur untuk Mendukung Pengembangan Ekonomi dan Pelayanan Dasar	2. Meningkatkan kualitas Sumberdaya Manusia		1	19,060,000	Dinas Sosial
(Balik Bukit, KAB. LAMPUNG BARAT)	Dana Transfer Umum-Dana Alokasi Umum	Memperkuat Infrastruktur untuk Mendukung Pengembangan Ekonomi dan Pelayanan Dasar	2. Meningkatkan kualitas Sumberdaya Manusia	Aparatur	1	19,060,000	Dinas Sosial
(Balik Bukit, KAB. LAMPUNG BARAT)		Memperkuat Infrastruktur untuk Mendukung Pengembangan Ekonomi dan Pelayanan Dasar	2. Meningkatkan kualitas Sumberdaya Manusia		1	58,871,000	Dinas Sosial

(Luar Lampung Barat, Luar Wilayah)					3		Dinas Sosial
(Balik Bukit, KAB. LAMPUNG BARAT)	Dana Transfer Umum-Dana Alokasi Umum	Memperkuat Infrastruktur untuk Mendukung Pengembangan Ekonomi dan Pelayanan Dasar	2. Meningkatkan kualitas Sumberdaya Manusia	Aparatur	1	43,871,000	Dinas Sosial

(Luar Lampung Barat, Luar Wilayah)	Dana Transfer Umum-Dana Alokasi Umum	Memperkuat Infrastruktur untuk Mendukung Pengembangan Ekonomi dan Pelayanan Dasar	2. Meningkatkan kualitas Sumberdaya Manusia	Aparatur	3	15,000,000	Dinas Sosial
(Balik Bukit, KAB. LAMPUNG BARAT)		Memperkuat Infrastruktur untuk Mendukung Pengembangan Ekonomi dan Pelayanan Dasar	2. Meningkatkan kualitas Sumberdaya Manusia		1	359,718,000	Dinas Sosial
(Balik Bukit, KAB. LAMPUNG BARAT)					1		Dinas Sosial
(Balik Bukit, KAB. LAMPUNG BARAT)					12		Dinas Sosial
(Balik Bukit, KAB. LAMPUNG BARAT)					8		Dinas Sosial
(Balik Bukit, KAB. LAMPUNG BARAT)					12		Dinas Sosial
(Lampung Barat dan Luar Lampung Barat, KAB. LAMPUNG BARAT)					12		Dinas Sosial
(Balik Bukit, KAB. LAMPUNG BARAT)	Dana Transfer Umum-Dana Alokasi Umum	Memperkuat Infrastruktur untuk Mendukung Pengembangan Ekonomi dan Pelayanan Dasar	2. Meningkatkan kualitas Sumberdaya Manusia	BMD	1	21,984,000	Dinas Sosial
(Balik Bukit, KAB. LAMPUNG BARAT)	Dana Transfer Umum-Dana Alokasi Umum	Memperkuat Infrastruktur untuk Mendukung Pengembangan Ekonomi dan Pelayanan Dasar	2. Meningkatkan kualitas Sumberdaya Manusia	Aparatur	1.00	17,600,000	Dinas Sosial

<i>(Balik Bukit, KAB. LAMPUNG BARAT)</i>	Dana Transfer Umum-Dana Alokasi Umum	Memperkuat Infrastruktur untuk Mendukung Pengembangan Ekonomi dan Pelayanan Dasar	2. Meningkatkan kualitas Sumberdaya Manusia	<i>Aparatur</i>	<i>12</i>	43,650,000	<i>Dinas Sosial</i>
--	--	--	--	-----------------	-----------	------------	---------------------

(Balik Bukit, KAB. LAMPUNG BARAT)	Dana Transfer Umum-Dana Alokasi Umum	Memperkuat Infrastruktur untuk Mendukung Pengembangan Ekonomi dan Pelayanan Dasar	2. Meningkatkan kualitas Sumberdaya Manusia	Aparatur	8	14,000,000	Dinas Sosial
(Balik Bukit, KAB. LAMPUNG BARAT)	Dana Transfer Umum-Dana Alokasi Umum	Memperkuat Infrastruktur untuk Mendukung Pengembangan Ekonomi dan Pelayanan Dasar	2. Meningkatkan kualitas Sumberdaya Manusia	Aparatur	12	9,426,000	Dinas Sosial
(Lampung Barat dan Luar Lampung Barat, Luar Wilayah)	Dana Transfer Umum-Dana Alokasi Umum	Memperkuat Infrastruktur untuk Mendukung Pengembangan Ekonomi dan Pelayanan Dasar	2. Meningkatkan kualitas Sumberdaya Manusia	Aparatur	12	253,058,000	Dinas Sosial
(Lampung Barat, KAB. LAMPUNG BARAT)		Memperkuat Infrastruktur untuk Mendukung Pengembangan Ekonomi dan Pelayanan Dasar	2. Meningkatkan kualitas Sumberdaya Manusia		8	81,900,000	Dinas Sosial
(Balik Bukit, KAB. LAMPUNG BARAT)	Dana Transfer Umum-Dana Alokasi Umum	Memperkuat Infrastruktur untuk Mendukung Pengembangan Ekonomi dan Pelayanan Dasar	2. Meningkatkan kualitas Sumberdaya Manusia	Aparatur	2	40,000,000	Dinas Sosial
	Dana Transfer Umum-Dana Alokasi Umum	Memperkuat Infrastruktur untuk Mendukung Pengembangan Ekonomi dan Pelayanan Dasar	2. Meningkatkan kualitas Sumberdaya Manusia			5,900,000	

(Balik Bukit, KAB. LAMPUNG BARAT)				BMD	2.00		Dinas Sosial
	Dana Transfer Umum-Dana Alokasi Umum	Memperkuat Infrastruktur untuk Mendukung Pengembangan Ekonomi dan Pelayanan Dasar	2. Meningkatkan kualitas Sumberdaya Manusia			36,000,000	
(Balik Bukit, KAB. LAMPUNG BARAT)				Aparatur	2.00		Dinas Sosial

(Balik Bukit, KAB. LAMPUNG BARAT)		Memperkuat Infrastruktur untuk Mendukung Pengembangan Ekonomi dan Pelayanan Dasar	2. Meningkatkan kualitas Sumberdaya Manusia		12	206,820,000	Dinas Sosial
(Balik Bukit, KAB. LAMPUNG BARAT)					12		Dinas Sosial
(Balik Bukit, KAB. LAMPUNG BARAT)					12		Dinas Sosial
(Balik Bukit, KAB. LAMPUNG BARAT)	Dana Transfer Umum-Dana Alokasi Umum	Memperkuat Infrastruktur untuk Mendukung Pengembangan Ekonomi dan Pelayanan Dasar	2. Meningkatkan kualitas Sumberdaya Manusia	Aparatur	12	8,000,000	Dinas Sosial
(Balik Bukit, KAB. LAMPUNG BARAT)	Dana Transfer Umum-Dana Alokasi Umum	Memperkuat Infrastruktur untuk Mendukung Pengembangan Ekonomi dan Pelayanan Dasar	2. Meningkatkan kualitas Sumberdaya Manusia	Aparatur	12	48,820,000	Dinas Sosial
(Balik Bukit, KAB. LAMPUNG BARAT)	Dana Transfer Umum-Dana Alokasi Umum	Memperkuat Infrastruktur untuk Mendukung Pengembangan Ekonomi dan Pelayanan Dasar	2. Meningkatkan kualitas Sumberdaya Manusia	Aparatur	12	150,000,000	Dinas Sosial
(Balik Bukit, KAB. LAMPUNG BARAT)		Memperkuat Infrastruktur untuk Mendukung Pengembangan Ekonomi dan Pelayanan Dasar	2. Meningkatkan kualitas Sumberdaya Manusia		70	327,951,800	Dinas Sosial

<i>(Balik Bukit, KAB. LAMPUNG BARAT)</i>	Dana Transfer Umum-Dana Alokasi Umum	Memperkuat Infrastruktur untuk Mendukung Pengembangan Ekonomi dan Pelayanan Dasar	2. Meningkatkan kualitas Sumberdaya Manusia	<i>BMD</i>	<i>42.00</i>	256,420,000	<i>Dinas Sosial</i>
--	--	--	--	------------	--------------	-------------	---------------------

(Balik Bukit, KAB. LAMPUNG BARAT)	Dana Transfer Umum-Dana Alokasi Umum	Memperkuat Infrastruktur untuk Mendukung Pengembangan Ekonomi dan Pelayanan Dasar	2. Meningkatkan kualitas Sumberdaya Manusia	BMD	26.00	17,500,000	Dinas Sosial
(Balik Bukit, KAB. LAMPUNG BARAT)	Dana Transfer Umum-Dana Alokasi Umum	Memperkuat Infrastruktur untuk Mendukung Pengembangan Ekonomi dan Pelayanan Dasar	2. Meningkatkan kualitas Sumberdaya Manusia	BMD	2	54,031,800	Dinas Sosial
		Memperkuat Infrastruktur untuk Mendukung Pengembangan Ekonomi dan Pelayanan Dasar	2. Meningkatkan kualitas Sumberdaya Manusia			782,511,800	Dinas Sosial
(Seluruh Kecamatan, KAB. LAMPUNG BARAT)		Memperkuat Infrastruktur untuk Mendukung Pengembangan Ekonomi dan Pelayanan Dasar	2. Meningkatkan kualitas Sumberdaya Manusia		45	782,511,800	Dinas Sosial
(Lampung Barat, KAB. LAMPUNG BARAT)					16		Dinas Sosial
(Lampung Barat, KAB. LAMPUNG BARAT)					3		Dinas Sosial

(Kecamatan Se-Kabupaten Lampung Barat, KAB. LAMPUNG BARAT)	Dana Transfer Umum-Dana Alokasi Umum	Memperkuat Infrastruktur untuk Mendukung Pengembangan Ekonomi dan Pelayanan Dasar	2. Meningkatkan kualitas Sumberdaya Manusia	PSM	45	72,000,000	Dinas Sosial
	Dana Transfer Umum-Dana Alokasi Umum	Memperkuat Infrastruktur untuk Mendukung Pengembangan Ekonomi dan Pelayanan Dasar	2. Meningkatkan kualitas Sumberdaya Manusia			370,999,800	

(se-Kabupaten Lampung Barat, KAB. LAMPUNG BARAT)				16, Masyarakat Penerima BPNT dan Pendamping BPNT	16		Dinas Sosial
(Kabupaten Lampung Barat, KAB. LAMPUNG BARAT)	Dana Transfer Umum-Dana Alokasi Umum	Meningkatkan Sumber Daya Manusia Yang Berkualitas Dan Berdava Saino	2. Meningkatkan kualitas Sumberdaya Manusia	Karang Taruna, LVRI, PEPABRI, Lembaga Sosial	3	339,512,000	Dinas Sosial
		Memperkuat Infrastruktur untuk Mendukung Pengembangan Ekonomi dan Pelayanan Dasar	2. Meningkatkan kualitas Sumberdaya Manusia			13,228,980,000	Dinas Sosial Dinas Sosial Dinas Sosial
(Seluruh Kecamatan di Lampung Barat, KAB. LAMPUNG BARAT)		Memperkuat Infrastruktur untuk Mendukung Pengembangan Ekonomi dan Pelayanan Dasar	2. Meningkatkan kualitas Sumberdaya Manusia		30	955,290,000	Dinas Sosial
(Seluruh Kecamatan di Lampung Barat, KAB. LAMPUNG BARAT)					50		Dinas Sosial
(Lampung Barat, KAB. LAMPUNG BARAT)					10		Dinas Sosial
(Luar Lampung Barat, Luar Wilayah)					20		Dinas Sosial

<p>(SELURUH KECAMATAN SE- KABUPATEN LAMPUNG BARAT, KAB. LAMPUNG BARAT)</p>	<p>Dana Transfer Umum-Dana Alokasi Umum</p>	<p>Memperkuat Infrastruktur untuk Mendukung Pengembangan Ekonomi dan Pelayanan Dasar</p>	<p>2. Meningkatkan kualitas Sumberdaya Manusia</p>	<p><i>masyarakat, Masyarakat</i></p>	<p>30.00</p>	<p>294,000,000</p>	<p><i>Dinas Sosial</i></p>
--	---	--	--	--	--------------	--------------------	----------------------------

(kecamatan se-kabupaten lampung barat, KAB. LAMPUNG BARAT)	Dana Transfer Umum-Dana Alokasi Umum	Memperkuat Ketahanan Ekonomi untuk Pertumbuhan yang Berkualitas dan Berkeadilan	2. Meningkatkan kualitas Sumberdaya Manusia	KUBE PACA, Masyarakat	50.00	294,978,000	Dinas Sosial
(kecamatan se-kabupaten lampung barat, KAB. LAMPUNG BARAT)	Dana Transfer Umum-Dana Alokasi Umum	Memperkuat Infrastruktur untuk Mendukung Pengembangan Ekonomi dan Pelayanan Dasar	2. Meningkatkan kualitas Sumberdaya Manusia	masyarakat, Masyarakat	10.00	252,992,000	Dinas Sosial
(kecamatan se-kabupaten lampung barat, KAB. LAMPUNG BARAT)	Dana Transfer Umum-Dana Alokasi Umum	Memperkuat Infrastruktur untuk Mendukung Pengembangan Ekonomi dan Pelayanan Dasar	2. Meningkatkan kualitas Sumberdaya Manusia	masyarakat	20.00	113,320,000	Dinas Sosial
(Lampung Barat, KAB. LAMPUNG BARAT)		Memperkuat Infrastruktur untuk Mendukung Pengembangan Ekonomi dan Pelayanan Dasar	2. Meningkatkan kualitas Sumberdaya Manusia		550	12,273,690,000	Dinas Sosial
(Seluruh Kecamatan di Lampung Barat, KAB. LAMPUNG BARAT)					20.000		Dinas Sosial
(Seluruh Kecamatan di Lampung Barat, KAB. LAMPUNG BARAT)					20		Dinas Sosial

(5 Kelurahan, KAB. LAMPUNG BARAT)	Dana Transfer Umum-Dana Alokasi Umum	Memperkuat Infrastruktur untuk Mendukung Pengembangan Ekonomi dan Pelayanan Dasar	2. Meningkatkan kualitas Sumberdaya Manusia	Petugas SLRT, Petugas SLRT dan Masyarakat	550	270,000,000	Dinas Sosial
	Dana Transfer Umum-Dana Alokasi Umum	Memperkuat Infrastruktur untuk Mendukung Pengembangan Ekonomi dan Pelayanan Dasar	2. Meningkatkan kualitas Sumberdaya Manusia			11,440,000,000	

(Kecamatan Se-Kabupaten Lampung Barat, KAB. LAMPUNG BARAT)				Lansia, Masyarakat, Masyarakat, Masyarakat Lansia	20000.00		Dinas Sosial
(KECAMATAN SE-KABUPATEN LAMPUNG BARAT, KAB. LAMPUNG BARAT)	Dana Transfer Umum-Dana Alokasi Umum	Memperkuat Infrastruktur untuk Mendukung Pengembangan Ekonomi dan Pelayanan Dasar	2. Meningkatkan kualitas Sumberdaya Manusia	Masyarakat dengan Gangguan Jiwa Terlantar, ODGJ	20.00	563,690,000	Dinas Sosial
		Memperkuat Infrastruktur untuk Mendukung Pengembangan Ekonomi dan Pelayanan Dasar	2. Meningkatkan kualitas Sumberdaya Manusia			6,369,253,000	Dinas Sosial Dinas Sosial
(Seluruh Kecamatan di Lampung Barat, KAB. LAMPUNG BARAT)		Memperkuat Infrastruktur untuk Mendukung Pengembangan Ekonomi dan Pelayanan Dasar	2. Meningkatkan kualitas Sumberdaya Manusia		1.250	981,453,000	Dinas Sosial
	Dana Transfer Umum-Dana Alokasi Umum	Memperkuat Infrastruktur untuk Mendukung Pengembangan Ekonomi dan Pelayanan Dasar	2. Meningkatkan kualitas Sumberdaya Manusia			981,453,000	

(kecamatan se-kabupaten lampung barat, KAB. LAMPUNG BARAT)			Anak Yatim, Piatu dan Yatim Piatu, LKSA	1250.00		Dinas Sosial
	Memperkuat Infrastruktur untuk Mendukung Pengembangan Ekonomi dan Pelayanan Dasar	2. Meningkatkan kualitas Sumberdaya Manusia			5,387,800,000	
(Lampung Barat, KAB. LAMPUNG BARAT)				124.151		Dinas Sosial
(Lampung Barat, KAB. LAMPUNG BARAT)				118.908		Dinas Sosial
(Lampung Barat, KAB. LAMPUNG BARAT)				17.600		Dinas Sosial

(Lampung Barat, KAB. LAMPUNG BARAT)					150		Dinas Sosial
(se-Kabupaten Lampung Barat, KAB. LAMPUNG BARAT)	Dana Transfer Umum-Dana Alokasi Umum	Memperkuat Infrastruktur untuk Mendukung Pengembangan Ekonomi dan Pelayanan Dasar	2. Meningkatkan kualitas Sumberdaya Manusia	Masyarakat , PMKS dan PSKS	124151	1,088,000,000	Dinas Sosial
(Kecamatan Se Kabupaten Lampung Barat, KAB. LAMPUNG BARAT)	Dana Transfer Umum-Dana Alokasi Umum	Memperkuat Infrastruktur untuk Mendukung Pengembangan Ekonomi dan Pelayanan Dasar	2. Meningkatkan kualitas Sumberdaya Manusia	Masyarakat	118908	79,800,000	Dinas Sosial
(Kecamatan se Kabupaten Lampung Barat, KAB. LAMPUNG BARAT)	Dana Transfer Umum-Dana Alokasi Umum	Memperkuat Infrastruktur untuk Mendukung Pengembangan Ekonomi dan Pelayanan Dasar	2. Meningkatkan kualitas Sumberdaya Manusia	KPM PKH, Pendamping PKH, Pendamping PKH dan KPM PKH	17600.00	3,520,000,000	Dinas Sosial
(Sekabupaten Lampung Barat, KAB. LAMPUNG BARAT)	Dana Transfer Umum-Dana Alokasi Umum	Memperkuat Infrastruktur untuk Mendukung Pengembangan Ekonomi dan Pelayanan Dasar	2. Meningkatkan kualitas Sumberdaya Manusia	KUBE FAKIR MISKIN	150.00	700,000,000	Dinas Sosial
		Membangun Lingkungan Hidup, Meningkatkan Ketahanan Bencana, dan Perubahan Iklim	3. Memantapkan kualitas Infrastruktur yang berwawasan Lingkungan serta mitigasi bencana			1,405,000,000	

							Dinas Sosial
(Seluruh Kecamatan di Lampung Barat, KAB. LAMPUNG BARAT)		Membangun Lingkungan Hidup, Meningkatkan Ketahanan Bencana, dan Perubahan Iklim	3. Memantapkan kualitas Infrastruktur yang berwawasan Lingkungan serta mitigasi bencana		1.000	578,000,000	Dinas Sosial

(Lampung Barat, KAB. LAMPUNG BARAT)					2		Dinas Sosial
(Seluruh Kecamatan di Lampung Barat, KAB. LAMPUNG BARAT)					35		Dinas Sosial
(Kecamatan Se Kabupaten Lampung Barat, KAB. LAMPUNG BARAT)	Dana Transfer Umum-Dana Alokasi Umum	Membangun Lingkungan Hidup, Meningkatkan Ketahanan Bencana, dan Perubahan Iklim	3. Memantapkan kualitas Infrastruktur yang berwawasan Lingkungan serta mitigasi bencana	Masyarakat, Masyarakat tertimpa bencana	200.00	528,000,000	Dinas Sosial
(Kecamatan Se- Kabupaten Lampung Barat, KAB. LAMPUNG BARAT)	Dana Transfer Umum-Dana Alokasi Umum	Membangun Lingkungan Hidup, Meningkatkan Ketahanan Bencana, dan Perubahan Iklim	3. Memantapkan kualitas Infrastruktur yang berwawasan Lingkungan serta mitigasi bencana	Masyarakat	2	50,000,000	Dinas Sosial
	Dana Transfer Umum-Dana Alokasi Umum	Membangun Lingkungan Hidup, Meningkatkan Ketahanan Bencana, dan Perubahan Iklim	5. Kehidupan Masyarakat yang Religius, Aman dan Berbudaya	Masyarakat		-	Dinas Sosial
(Lampung Barat, KAB. LAMPUNG BARAT)		Membangun Lingkungan Hidup, Meningkatkan Ketahanan Bencana, dan Perubahan Iklim	3. Memantapkan kualitas Infrastruktur yang berwawasan Lingkungan serta mitigasi bencana		90	827,000,000	Dinas Sosial

(Lampung Barat, KAB. LAMPUNG BARAT)					2		Dinas Sosial
(Kecamatan Se-Kabupaten Lampung Barat, KAB. LAMPUNG BARAT)	Dana Transfer Umum-Dana Alokasi Umum	Membangun Lingkungan Hidup, Meningkatkan Ketahanan Bencana, dan Perubahan Iklim	3. Memantapkan kualitas Infrastruktur yang berwawasan Lingkungan serta mitigasi bencana	Masyarakat	2	235,000,000	Dinas Sosial

(Kecamatan Se-Kabupaten Lampung Barat, KAB. LAMPUNG BARAT)	Dana Transfer Umum-Dana Alokasi Umum	Membangun Lingkungan Hidup, Meningkatkan Ketahanan Bencana, dan Perubahan Iklim	3. Memantapkan kualitas Infrastruktur yang berwawasan Lingkungan serta mitigasi bencana	Tagana	90	592,000,000	Dinas Sosial
		Memperkuat Infrastruktur untuk Mendukung Pengembangan Ekonomi dan Pelayanan Dasar	2. Meningkatkan kualitas Sumberdaya Manusia			75,645,000	Dinas Sosial
(Balik Bukit, KAB. LAMPUNG BARAT)		Memperkuat Infrastruktur untuk Mendukung Pengembangan Ekonomi dan Pelayanan Dasar	2. Meningkatkan kualitas Sumberdaya Manusia		1	75,645,000	Dinas Sosial
(Balik Bukit, KAB. LAMPUNG BARAT)	Dana Transfer Umum-Dana Alokasi Umum	Memperkuat Infrastruktur untuk Mendukung Pengembangan Ekonomi dan Pelayanan Dasar	2. Meningkatkan kualitas Sumberdaya Manusia	Taman Makam Pahlawan	1	75,645,000	Dinas Sosial
						193191303315,75	
						2,921,817,600	

		Meningkatkan Sumber Daya Manusia Yang Berkualitas Dan Berdaya Saing	2. Meningkatkan kualitas Sumberdaya Manusia			290,400,000	BAGIAN SUMBER DAYA ALAM DAN TENAGA KERJA
(balik bukit, Balik Bukit)		Meningkatkan Sumber Daya Manusia Yang Berkualitas Dan Berdaya Saino	2. Meningkatkan kualitas Sumberdaya Manusia		1	290,400,000	BAGIAN SUMBER DAYA ALAM DAN TENAGA KERJA

(balik bukit, Balik Bukit)	Dana Transfer Umum-Dana Alokasi Umum	Meningkatkan Sumber Daya Manusia Yang Berkualitas Dan Berdava Saino	2. Meningkatkan kualitas Sumberdaya Manusia	Aparatur dan Masyarakat	1	290,400,000	BAGIAN SUMBER DAYA ALAM DAN TENAGA KERJA
		Meningkatkan Sumber Daya Manusia Yang Berkualitas Dan Berdaya Saing	2. Meningkatkan kualitas Sumberdaya Manusia			2,338,649,000	BAGIAN SUMBER DAYA ALAM DAN TENAGA KERJA
(balik bukit, Balik Bukit)		Meningkatkan Sumber Daya Manusia Yang Berkualitas Dan Berdava Saino	2. Meningkatkan kualitas Sumberdaya Manusia		80	2,338,649,000	BAGIAN SUMBER DAYA ALAM DAN TENAGA KERJA
(balik bukit, Balik Bukit)					5		BAGIAN SUMBER DAYA ALAM DAN TENAGA KERJA
(balik bukit, Balik Bukit)	Dana Transfer Umum-Dana Alokasi Umum	Meningkatkan Sumber Daya Manusia Yang Berkualitas Dan Berdava Saino	2. Meningkatkan kualitas Sumberdaya Manusia	Masyarakat	80.00	2,307,436,800	BAGIAN SUMBER DAYA ALAM DAN TENAGA KERJA
(balik bukit, Balik Bukit)	Dana Transfer Umum-Dana Alokasi Umum	Meningkatkan Sumber Daya Manusia Yang Berkualitas Dan Berdava Saino	2. Meningkatkan kualitas Sumberdaya Manusia	Masyarakat	5	31,212,200	BAGIAN SUMBER DAYA ALAM DAN TENAGA KERJA
		Meningkatkan Sumber Daya Manusia Yang Berkualitas Dan Berdaya Saing	2. Meningkatkan kualitas Sumberdaya Manusia			146,963,600	

							BAGIAN SUMBER DAYA ALAM DAN TENAGA KERJA
<i>(balik bukit, Balik Bukit)</i>		Meningkatkan Sumber Daya Manusia Yang Berkualitas Dan Berdava Saino	2. Meningkatkan kualitas Sumberdaya Manusia			54,761,500	BAGIAN SUMBER DAYA ALAM DAN TENAGA KERJA
	Dana Transfer Umum-Dana Alokasi Umum	Meningkatkan Sumber Daya Manusia Yang Berkualitas Dan Berdava Saino	2. Meningkatkan kualitas Sumberdaya Manusia			54,761,500	

(balik bukit, Balik Bukit)				Masyarakat	340		BAGIAN SUMBER DAYA ALAM DAN TENAGA KERJA
(balik bukit, Balik Bukit)		Meningkatkan Sumber Daya Manusia Yang Berkualitas Dan Berdava Saino	2. Meningkatkan kualitas Sumberdaya Manusia		500	36,935,300	BAGIAN SUMBER DAYA ALAM DAN TENAGA KERJA
(balik bukit, Balik Bukit)					500		BAGIAN SUMBER DAYA ALAM DAN TENAGA KERJA
(balik bukit, Balik Bukit)	Dana Transfer Umum-Dana Alokasi Umum	Meningkatkan Sumber Daya Manusia Yang Berkualitas Dan Berdava Saino	2. Meningkatkan kualitas Sumberdaya Manusia	Masyarakat	500	36,935,300	BAGIAN SUMBER DAYA ALAM DAN TENAGA KERJA
(balik bukit, Balik Bukit)		Meningkatkan Sumber Daya Manusia Yang Berkualitas Dan Berdava Saino	2. Meningkatkan kualitas Sumberdaya Manusia		35	55,266,800	BAGIAN SUMBER DAYA ALAM DAN TENAGA KERJA
(balik bukit, Balik Bukit)	Dana Transfer Umum-Dana Alokasi Umum	Meningkatkan Sumber Daya Manusia Yang Berkualitas Dan Berdava Saino	2. Meningkatkan kualitas Sumberdaya Manusia	Masyarakat	35	55,266,800	BAGIAN SUMBER DAYA ALAM DAN TENAGA KERJA
		Meningkatkan Sumber Daya Manusia Yang Berkualitas Dan Berdava Saing	2. Meningkatkan kualitas Sumberdaya Manusia			145,805,000	BAGIAN SUMBER DAYA ALAM DAN TENAGA KERJA
		Meningkatkan Sumber Daya Manusia Yang Berkualitas Dan Berdava Saino	2. Meningkatkan kualitas Sumberdaya Manusia			145,805,000	

(BALIK BUKIT, Balik Bukit)				3		BAGIAN SUMBER DAYA ALAM DAN TENAGA KERJA
(BALIK BUKIT, Balik Bukit)				3		BAGIAN SUMBER DAYA ALAM DAN TENAGA KERJA
	Dana Transfer Umum-Dana Alokasi Umum	Meningkatkan Sumber Daya Manusia Yang Berkualitas Dan Berdava Saino	2. Meningkatkan kualitas Sumberdaya Manusia		145,805,000	

(balik bukit, Balik Bukit)				Aparatur dan Apindo, Perusahaan yang ada di Lampung Barat	3.00		BAGIAN SUMBER DAYA ALAM DAN TENAGA KERJA
						8,963,012,280	
		Meningkatkan Sumber Daya Manusia Yang Berkualitas Dan Berdaya Saing	2. Meningkatkan kualitas sumberdaya Manusia			3,823,960,500	Dinas Pengendalian Penduduk, Keluarga Berencana, Pemberdayaan Perempuan dan Perlindungan Anak
(Balik Bukit, Balik Bukit)		Meningkatkan Sumber Daya Manusia Yang Berkualitas Dan Berdava Saino	2. Meningkatkan kualitas Sumberdaya Manusia		27	36,504,500	Dinas Pengendalian Penduduk, Keluarga Berencana, Pemberdayaan Perempuan dan Perlindungan Anak
(Balik Bukit, Balik Bukit)	Dana Transfer Umum-Dana Alokasi Umum	Meningkatkan Sumber Daya Manusia Yang Berkualitas Dan Berdava Saino	2. Meningkatkan kualitas Sumberdaya Manusia	aparatur	10.00	5,500,000	Dinas Pengendalian Penduduk, Keluarga Berencana, Pemberdayaan Perempuan dan Perlindungan Anak
	Dana Transfer Umum-Dana Alokasi Umum	Meningkatkan Sumber Daya Manusia Yang Berkualitas Dan Berdava Saino	2. Meningkatkan kualitas Sumberdaya Manusia			7,500,000	

(Balik Bukit, Balik Bukit)				aparatur	1		Dinas Pengendalian Penduduk, Keluarga Berencana, Pemberdayaan Perempuan dan Perlindungan Anak
(Balik Bukit, Balik Bukit)	Dana Transfer Umum-Dana Alokasi Umum	Meningkatkan Sumber Daya Manusia Yang Berkualitas Dan Berdava Saino	2. Meningkatkan kualitas Sumberdaya Manusia	OPD	1.00	4,5	Dinas Pengendalian Penduduk, Keluarga Berencana, Pemberdayaan Perempuan dan Perlindungan Anak
	Dana Transfer Umum-Dana Alokasi Umum	Meningkatkan Sumber Daya Manusia Yang Berkualitas Dan Berdava Saino	2. Meningkatkan kualitas Sumberdaya Manusia			5,000,000	

(Balik Bukit, Balik Bukit)				OPD	1		Dinas Pengendalian Penduduk, Keluarga Berencana, Pemberdayaan Perempuan dan Perlindungan Anak
(Balik Bukit, Balik Bukit)	Dana Transfer Umum-Dana Alokasi Umum	Meningkatkan Sumber Daya Manusia Yang Berkualitas Dan Berdava Saino	2. Meningkatkan kualitas Sumberdaya Manusia	OPD	1	5,000,000	Dinas Pengendalian Penduduk, Keluarga Berencana, Pemberdayaan Perempuan dan Perlindungan Anak
(Balik Bukit, Balik Bukit)	Dana Transfer Umum-Dana Alokasi Umum	Meningkatkan Sumber Daya Manusia Yang Berkualitas Dan Berdava Saino	2. Meningkatkan kualitas Sumberdaya Manusia	Aparatur	1.00	4,500,000	Dinas Pengendalian Penduduk, Keluarga Berencana, Pemberdayaan Perempuan dan Perlindungan Anak
(Balik Bukit, Balik Bukit)	Dana Transfer Umum-Dana Bagi Hasil	Meningkatkan Sumber Daya Manusia Yang Berkualitas Dan Berdava Saino	2. Meningkatkan kualitas Sumberdaya Manusia	aparatur	12.00	9,000,000	Dinas Pengendalian Penduduk, Keluarga Berencana, Pemberdayaan Perempuan dan Perlindungan Anak
(Balik Bukit, Balik Bukit)		Meningkatkan Sumber Daya Manusia Yang Berkualitas Dan Berdava Saino	2. Meningkatkan kualitas Sumberdaya Manusia		100	2,646,801,000	Dinas Pengendalian Penduduk, Keluarga Berencana, Pemberdayaan Perempuan dan Perlindungan Anak

<i>(Balik Bukit, Balik Bukit)</i>	Dana Transfer Umum-Dana Alokasi Umum	Meningkatkan Sumber Daya Manusia Yang Berkualitas Dan Berdava Saino	2. Meningkatkan kualitas Sumberdaya Manusia	<i>Pegawai</i>	<i>29.00</i>	2.631,801,000	<i>Dinas Pengendalian Penduduk, Keluarga Berencana, Pemberdayaan Perempuan dan Perlindungan Anak</i>
	Dana Transfer Umum-Dana Alokasi Umum	Meningkatkan Sumber Daya Manusia Yang Berkualitas Dan Berdava Saino	2. Meningkatkan kualitas Sumberdaya Manusia			4,000,000	

(BALIK BUKIT, KAB. LAMPUNG BARAT)				OPD TERKAIT	2		Dinas Pengendalian Penduduk, Keluarga Berencana, Pemberdayaan Perempuan dan Perlindungan Anak
(Balik Bukit, KAB. LAMPUNG BARAT)	Dana Transfer Umum-Dana Alokasi Umum	Meningkatkan Sumber Daya Manusia Yang Berkualitas Dan Berdava Saino	2. Meningkatkan kualitas Sumberdaya Manusia	OPD TERKAIT	18	6,000,000	Dinas Pengendalian Penduduk, Keluarga Berencana, Pemberdayaan Perempuan dan Perlindungan Anak
(Balik Bukit, KAB. LAMPUNG BARAT)	Dana Transfer Umum-Dana Alokasi Umum	Meningkatkan Sumber Daya Manusia Yang Berkualitas Dan Berdava Saino	2. Meningkatkan kualitas Sumberdaya Manusia	OPD TERKAIT	1.00	5,000,000	Dinas Pengendalian Penduduk, Keluarga Berencana, Pemberdayaan Perempuan dan Perlindungan Anak
(Balik Bukit, Balik Bukit)		Meningkatkan Sumber Daya Manusia Yang Berkualitas Dan Berdava Saino	2. Meningkatkan kualitas Sumberdaya Manusia		100	10,000,000	Dinas Pengendalian Penduduk, Keluarga Berencana, Pemberdayaan Perempuan dan Perlindungan Anak
(balik bukit, Balik Bukit)	Dana Transfer Umum-Dana Alokasi Umum	Meningkatkan Sumber Daya Manusia Yang Berkualitas Dan Berdava Saino	2. Meningkatkan kualitas Sumberdaya Manusia	Pegawai ASN	3	10,000,000	Dinas Pengendalian Penduduk, Keluarga Berencana, Pemberdayaan Perempuan dan Perlindungan Anak

<i>(Balik Bukit, Balik Bukit)</i>		Meningkatkan Sumber Daya Manusia Yang Berkualitas Dan Berdava Saino	2. Meningkatkan kualitas Sumberdaya Manusia		100	453,500,000	<i>Dinas Pengendalian Penduduk, Keluarga Berencana, Pemberdayaan Perempuan dan Perlindungan Anak</i>
	Dana Transfer Umum-Dana Alokasi Umum	Meningkatkan Sumber Daya Manusia Yang Berkualitas Dan Berdava Saino	2. Meningkatkan kualitas Sumberdaya Manusia			7,000,000	

(balik bukit, Balik Bukit)				2 unit gedung	2		Dinas Pengendalian Penduduk, Keluarga Berencana, Pemberdayaan Perempuan dan Perlindungan Anak
	Dana Transfer Umum-Dana Alokasi Umum	Meningkatkan Sumber Daya Manusia Yang Berkualitas Dan Berdava Saino	2. Meningkatkan kualitas Sumberdaya Manusia	Dinas PPKBPPPA Kab.Lampung Barat			Dinas Pengendalian Penduduk, Keluarga Berencana, Pemberdayaan Perempuan dan Perlindungan Anak
(balik bukit, Balik Bukit)	Dana Transfer Umum-Dana Alokasi Umum	Meningkatkan Sumber Daya Manusia Yang Berkualitas Dan Berdava Saino	2. Meningkatkan kualitas Sumberdaya Manusia	Dinas PPKBPPPA Kab.Lampung Barat	2	29,000,000	Dinas Pengendalian Penduduk, Keluarga Berencana, Pemberdayaan Perempuan dan Perlindungan Anak
(balik bukit, Balik Bukit)	Dana Transfer Umum-Dana Alokasi Umum	Meningkatkan Sumber Daya Manusia Yang Berkualitas Dan Berdava Saino	2. Meningkatkan kualitas Sumberdaya Manusia	Dinas PPKBPPPA Kab. Lampung Barat	6	9,000,000	Dinas Pengendalian Penduduk, Keluarga Berencana, Pemberdayaan Perempuan dan Perlindungan Anak
(balik bukit, Balik Bukit)	Dana Transfer Umum-Dana Alokasi Umum	Meningkatkan Sumber Daya Manusia Yang Berkualitas Dan Berdava Saino	2. Meningkatkan kualitas Sumberdaya Manusia	Dinas PPKBPPPA Kab.Lampung Barat	12	8,500,000	Dinas Pengendalian Penduduk, Keluarga Berencana, Pemberdayaan Perempuan dan Perlindungan Anak

<i>(balik bukit, Balik Bukit)</i>	Dana Transfer Umum-Dana Alokasi Umum	Meningkatkan Sumber Daya Manusia Yang Berkualitas Dan Berdava Saino	2. Meningkatkan kualitas Sumberdaya Manusia	<i>pegawai dinas ppkbpppa kab. lampung barat, Pegawai Dinas PPKBPPPA Kab. Lampung Barat</i>	42	400,000,000	<i>Dinas Pengendalian Penduduk, Keluarga Berencana, Pemberdayaan Perempuan dan Perlindungan Anak</i>
		Meningkatkan Sumber Daya Manusia Yang Berkualitas Dan Berdava Saino	2. Meningkatkan kualitas Sumberdaya Manusia			105,000,000	

(Balik Bukit, Balik Bukit)					100		Dinas Pengendalian Penduduk, Keluarga Berencana, Pemberdayaan Perempuan dan Perlindungan Anak
(Balik Bukit, Balik Bukit)	Dana Transfer Umum-Dana Alokasi Umum	Meningkatkan Sumber Daya Manusia Yang Berkualitas Dan Berdava Saino	2. Meningkatkan kualitas Sumberdaya Manusia	Dinas PPKBPPPA Kab. Lampung Barat	10	35,000,000	Dinas Pengendalian Penduduk, Keluarga Berencana, Pemberdayaan Perempuan dan Perlindungan Anak
(balik bukit, Balik Bukit)	Dana Transfer Umum-Dana Alokasi Umum			Dinas PPKBPPPA Kab. Lampung Barat	2	50,000,000	Dinas Pengendalian Penduduk, Keluarga Berencana, Pemberdayaan Perempuan dan Perlindungan Anak
(balik bukit, Balik Bukit)	Dana Transfer Umum-Dana Alokasi Umum			Dinas PPKBPPPA Kab. Lampung Barat	0.00	-	Dinas Pengendalian Penduduk, Keluarga Berencana, Pemberdayaan Perempuan dan Perlindungan Anak
(balik bukit, Balik Bukit)	Dana Transfer Umum-Dana Alokasi Umum			Dinas PPKBPPPA Kab. Lampung Barta	1	20,000,000	Dinas Pengendalian Penduduk, Keluarga Berencana, Pemberdayaan Perempuan dan Perlindungan Anak
		Meningkatkan Sumber Daya Manusia Yang Berkualitas Dan Berdava Saino	2. Meningkatkan kualitas Sumberdaya Manusia			194,655,000	

<i>(balik bukit, Balik Bukit)</i>					100		<i>Dinas Pengendalian Penduduk, Keluarga Berencana, Pemberdayaan Perempuan dan Perlindungan Anak</i>
<i>(balik bukit, Balik Bukit)</i>	Dana Transfer Umum-Dana Alokasi Umum			<i>Dinas PPKBPPPA Kab. Lampung Barat</i>	1	6,000,000	<i>Dinas Pengendalian Penduduk, Keluarga Berencana, Pemberdayaan Perempuan dan Perlindungan Anak</i>
	Dana Transfer Umum-Dana Alokasi Umum					40,000,000	

(balik bukit, Balik Bukit)				Dinas PPKBPPPA Kab. Lampung Barat	12.00		Dinas Pengendalian Penduduk, Keluarga Berencana, Pemberdayaan Perempuan dan Perlindungan Anak
(balik bukit, Balik Bukit)	Dana Transfer Umum-Dana Alokasi Umum			Dinas PPKBPPPA Kab. Lampung Barat	1	30,000,000	Dinas Pengendalian Penduduk, Keluarga Berencana, Pemberdayaan Perempuan dan Perlindungan Anak
(Balik Bukit, KAB. LAMPUNG BARAT)	Dana Transfer Umum-Dana Alokasi Umum	Meningkatkan Sumber Daya Manusia Yang Berkualitas Dan Berdava Saino	2. Meningkatkan kualitas Sumberdaya Manusia	ASN dan tenaga kebersihan dan PTT Daerah	20	118,655,000	Dinas Pengendalian Penduduk, Keluarga Berencana, Pemberdayaan Perempuan dan Perlindungan Anak
(Balik Bukit, Balik Bukit)			2. Meningkatkan kualitas Sumberdaya Manusia		100	377,500,000	Dinas Pengendalian Penduduk, Keluarga Berencana, Pemberdayaan Perempuan dan Perlindungan Anak
(balik bukit, Balik Bukit)	Dana Transfer Umum-Dana Alokasi Umum			Kendaraan Dinas Operasional/lapangan Dinas PPKBPPPA Kab.Lampung Barat	33	320,500,000	Dinas Pengendalian Penduduk, Keluarga Berencana, Pemberdayaan Perempuan dan Perlindungan Anak
	Dana Transfer Umum-Dana Alokasi Umum					12,000,000	

(balik bukit, Balik Bukit)				Peralatan dan Mesin kantor	15.00		Dinas Pengendalian Penduduk, Keluarga Berencana, Pemberdayaan Perempuan dan Perlindungan Anak
(balik bukit, Balik Bukit)	Dana Transfer Umum-Dana Alokasi Umum			Gedung kantor dinas PPKBPPPA kab. lampung barat	1	45,000,000	Dinas Pengendalian Penduduk, Keluarga Berencana, Pemberdayaan Perempuan dan Perlindungan Anak
		Meningkatkan Sumber Daya Manusia Yang Berkualitas Dan Berdaya Saing	2. Meningkatkan kualitas sumberdaya Manusia			1,463,080,500	

							Dinas Pengendalian Penduduk, Keluarga Berencana, Pemberdayaan Perempuan dan Perlindungan Anak
<i>(Way Mengaku, Balik Bukit)</i>		Meningkatkan Sumber Daya Manusia Yang Berkualitas Dan Berdava Saino	2. Meningkatkan kualitas Sumberdaya Manusia		55	1,140,000,000	<i>Dinas Pengendalian Penduduk, Keluarga Berencana, Pemberdayaan Perempuan dan Perlindungan Anak</i>
<i>(Way Mengaku, Kec. Balik Bukit)</i>	Dana Transfer Umum-Dana Alokasi Umum	Meningkatkan Sumber Daya Manusia Yang Berkualitas Dan Berdava Saino	2. Meningkatkan kualitas Sumberdaya Manusia	<i>Aparatur</i>	43	80,000,000	<i>Dinas Pengendalian Penduduk, Keluarga Berencana, Pemberdayaan Perempuan dan Perlindungan Anak</i>
<i>(Way Mengaku, Kec. Balik Bukit)</i>	Dana Transfer Umum-Dana Alokasi Umum	Meningkatkan Sumber Daya Manusia Yang Berkualitas Dan Berdava Saino	2. Meningkatkan kualitas Sumberdaya Manusia	<i>organisasi wanita, Organisasi wanita, Organisasi Wanita, Pokja PUG sebanyak 43 orang dan 7 orang dari Organisasi Wanita</i>	43.00	1,060,000,000	<i>Dinas Pengendalian Penduduk, Keluarga Berencana, Pemberdayaan Perempuan dan Perlindungan Anak</i>
<i>(Way Mengaku, Balik Bukit)</i>		Meningkatkan Sumber Daya Manusia Yang Berkualitas Dan Berdava Saino	2. Meningkatkan kualitas Sumberdaya Manusia		55	323,080,500	<i>Dinas Pengendalian Penduduk, Keluarga Berencana, Pemberdayaan Perempuan dan Perlindungan Anak</i>

<i>(Way Mengaku, Balik Bukit)</i>	Dana Transfer Umum-Dana Alokasi Umum	Meningkatkan Sumber Daya Manusia Yang Berkualitas Dan Berdava Saino	2. Meningkatkan kualitas Sumberdaya Manusia	<i>Aparatur</i>	<i>55.00</i>	286,193,000	<i>Dinas Pengendalian Penduduk, Keluarga Berencana, Pemberdayaan Perempuan dan Perlindungan Anak</i>
	Dana Transfer Umum-Dana Alokasi Umum	Meningkatkan Sumber Daya Manusia Yang Berkualitas Dan Berdava Saino	2. Meningkatkan kualitas Sumberdaya Manusia			36,887,500	

(Way Mengaku, Balik Bukit)				Aparatur	1		Dinas Pengendalian Penduduk, Keluarga Berencana, Pemberdayaan Perempuan dan Perlindungan Anak
		Meningkatkan Sumber Daya Manusia Yang Berkualitas Dan Berdaya Saing	2. Meningkatkan kualitas Sumberdaya Manusia			1,637,463,300	Dinas Pengendalian Penduduk, Keluarga Berencana, Pemberdayaan Perempuan dan Perlindungan Anak
(Balik Bukit, Balik Bukit)		Meningkatkan Sumber Daya Manusia Yang Berkualitas Dan Berdava Saino	2. Meningkatkan kualitas Sumberdaya Manusia		120	919,600,000	Dinas Pengendalian Penduduk, Keluarga Berencana, Pemberdayaan Perempuan dan Perlindungan Anak
(liwa, KAB. LAMPUNG BARAT)	Dana Transfer Umum-Dana Alokasi Umum	Meningkatkan Sumber Daya Manusia Yang Berkualitas Dan Berdava Saino	2. Meningkatkan kualitas Sumberdaya Manusia	Aparatur, Desa, Forum Puspa Kabupaten	1.00	484,000,000	Dinas Pengendalian Penduduk, Keluarga Berencana, Pemberdayaan Perempuan dan Perlindungan Anak
	Dana Transfer Umum-Dana Alokasi Umum	Meningkatkan Sumber Daya Manusia Yang Berkualitas Dan Berdava Saino	2. Meningkatkan kualitas Sumberdaya Manusia			435,600,000	

(Balik Bukit, KAB. LAMPUNG BARAT)				Aparatur, Desa, OPD	43		Dinas Pengendalian Penduduk, Keluarga Berencana, Pemberdayaan Perempuan dan Perlindungan Anak
(Balik Bukit, Balik Bukit)		Meningkatkan Sumber Daya Manusia Yang Berkualitas Dan Berdava Saino	2. Meningkatkan kualitas Sumberdaya Manusia		6	475,863,300	Dinas Pengendalian Penduduk, Keluarga Berencana, Pemberdayaan Perempuan dan Perlindungan Anak
	Dana Transfer Khusus-Dana Alokasi Khusus Fisik, Dana Transfer Khusus-Dana Alokasi Khusus Non Fisik	Meningkatkan Sumber Daya Manusia Yang Berkualitas Dan Berdaya Saing	2. Meningkatkan kualitas Sumberdaya Manusia			475,863,300	

(LAMPUNG BARAT, KAB. LAMPUNG BARAT)				Masyarakat, Masyarakat	6		UPT Perlindungan Perempuan dan Anak
(Balik Bukit, Balik Bukit)		Meningkatkan Sumber Daya Manusia Yang Berkualitas Dan Berdava Saino	2. Meningkatkan kualitas Sumberdaya Manusia		60	242,000,000	Dinas Pengendalian Penduduk, Keluarga Berencana, Pemberdayaan Perempuan dan Perlindungan Anak
(Balik Bukit, KAB. LAMPUNG BARAT)	Dana Transfer Umum-Dana Alokasi Umum	Meningkatkan Sumber Daya Manusia Yang Berkualitas Dan Berdava Saino	2. Meningkatkan kualitas Sumberdaya Manusia	aparatur, Puskesmas, Rumah Sakit , UPT PPA, Organisasi Pemerhati, Kader SAPA	50	242,000,000	Dinas Pengendalian Penduduk, Keluarga Berencana, Pemberdayaan Perempuan dan Perlindungan Anak
		Meningkatkan Sumber Daya Manusia Yang Berkualitas Dan Berdava Saing	2. Meningkatkan kualitas Sumberdaya Manusia			660,000,000	Dinas Pengendalian Penduduk, Keluarga Berencana, Pemberdayaan Perempuan dan Perlindungan Anak
(Balik Bukit, Balik Bukit)		Meningkatkan Sumber Daya Manusia Yang Berkualitas Dan Berdava Saino	2. Meningkatkan kualitas Sumberdaya Manusia		43	660,000,000	Dinas Pengendalian Penduduk, Keluarga Berencana, Pemberdayaan Perempuan dan Perlindungan Anak

<i>(Balik Bukit, KAB. LAMPUNG BARAT)</i>	Dana Transfer Umum-Dana Alokasi Umum	Meningkatkan Sumber Daya Manusia Yang Berkualitas Dan Berdava Saino	2. Meningkatkan kualitas Sumberdaya Manusia	<i>lembaga masyarakat, Masyarakat, Organisasi</i>	1.00	660,000,000	<i>Dinas Pengendalian Penduduk, Keluarga Berencana, Pemberdayaan Perempuan dan Perlindungan Anak</i>
		Meningkatkan Sumber Daya Manusia Yang Berkualitas Dan Berdaya Saing	2. Meningkatkan kualitas Sumberdaya Manusia			-	

(Kecamatan, KAB. LAMPUNG BARAT)					1		Dinas Pengendalian Penduduk, Keluarga Berencana, Pemberdayaan Perempuan dan Perlindungan Anak
(Lampung Barat, KAB. LAMPUNG BARAT)	Dana Transfer Umum-Dana Alokasi Umum	Meningkatkan Sumber Daya Manusia Yang Berkualitas Dan Berdava Saino	2. Meningkatkan kualitas Sumberdaya Manusia	DWP Kab LB dan Bhayangkari, Perempuan Kepala Keluarga	50		Dinas Pengendalian Penduduk, Keluarga Berencana, Pemberdayaan Perempuan dan Perlindungan Anak
		Meningkatkan Sumber Daya Manusia Yang Berkualitas Dan Berdaya Saing	2. Meningkatkan kualitas Sumberdaya Manusia			70,000,000	Dinas Pengendalian Penduduk, Keluarga Berencana, Pemberdayaan Perempuan dan Perlindungan Anak
(balik Bukit, Balik Bukit)		Meningkatkan Sumber Daya Manusia Yang Berkualitas Dan Berdava Saino	2. Meningkatkan kualitas Sumberdaya Manusia		55	70,000,000	Dinas Pengendalian Penduduk, Keluarga Berencana, Pemberdayaan Perempuan dan Perlindungan Anak
	Dana Transfer Umum-Dana Alokasi Umum	Meningkatkan Sumber Daya Manusia Yang Berkualitas Dan Berdava Saino	2. Meningkatkan kualitas Sumberdaya Manusia			70,000,000	

(Way Mengaku, Kec. Balik Bukit)				Aparatur dan Masyarakat	50		Dinas Pengendalian Penduduk, Keluarga Berencana, Pemberdayaan Perempuan dan Perlindungan Anak
		Meningkatkan Sumber Daya Manusia Yang Berkualitas Dan Berdaya Saing	2. Meningkatkan kualitas Sumberdaya Manusia			363,000,000	Dinas Pengendalian Penduduk, Keluarga Berencana, Pemberdayaan Perempuan dan Perlindungan Anak
		Meningkatkan Sumber Daya Manusia Yang Berkualitas Dan Berdaya Saino	2. Meningkatkan kualitas Sumberdaya Manusia			363,000,000	

(Balik Bukit, Balik Bukit)					25		Dinas Pengendalian Penduduk, Keluarga Berencana, Pemberdayaan Perempuan dan Perlindungan Anak
(Balik bukit, Balik Bukit)	Dana Transfer Umum-Dana Alokasi Umum	Meningkatkan Sumber Daya Manusia Yang Berkualitas Dan Berdaya Saing	2. Meningkatkan kualitas Sumberdaya Manusia	Pelajar, pengurus forum Anak Kabupaten	5	363,000,000	Dinas Pengendalian Penduduk, Keluarga Berencana, Pemberdayaan Perempuan dan Perlindungan Anak
(Balik Bukit, Balik Bukit)		Meningkatkan Sumber Daya Manusia Yang Berkualitas Dan Berdava Saino	2. Meningkatkan kualitas Sumberdaya Manusia		3	-	Dinas Pengendalian Penduduk, Keluarga Berencana, Pemberdayaan Perempuan dan Perlindungan Anak
	Dana Transfer Umum-Dana Alokasi Umum	Meningkatkan Sumber Daya Manusia Yang Berkualitas Dan Berdaya Saing	2. Meningkatkan kualitas Sumberdaya Manusia	Anak-anak		-	Dinas Pengendalian Penduduk, Keluarga Berencana, Pemberdayaan Perempuan dan Perlindungan Anak
(Balik Bukit, KAB. LAMPUNG BARAT)	Dana Transfer Umum-Dana Alokasi Umum	Meningkatkan Sumber Daya Manusia Yang Berkualitas Dan Berdava Saino	2. Meningkatkan kualitas Sumberdaya Manusia	tenaga pendidik dan non Kependidikan serta tenaga Medis di puskesmas	2	-	Dinas Pengendalian Penduduk, Keluarga Berencana, Pemberdayaan Perempuan dan Perlindungan Anak

		Meningkatkan Sumber Daya Manusia Yang Berkualitas Dan Berdaya Saing	2. Meningkatkan kualitas Sumberdaya Manusia			945,507,980	<i>Dinas Pengendalian Penduduk, Keluarga Berencana, Pemberdayaan Perempuan dan Perlindungan Anak</i>
		Meningkatkan Sumber Daya Manusia Yang Berkualitas Dan Berdaya Saing	2. Meningkatkan kualitas Sumberdaya Manusia			771,025,100	

(Balik bukit, KAB. LAMPUNG BARAT)	Dana Transfer Umum-Dana Alokasi Umum, Dana Transfer Umum-Dana Bani Hasil	Meningkatkan Sumber Daya Manusia Yang Berkualitas Dan Berdaya Saing	2. Meningkatkan kualitas Sumberdaya Manusia	Kecamatan dan Pekon, Perangkat daerah dan Masyarakat	2	400,000,000	Dinas Pengendalian Penduduk, Keluarga Berencana, Pemberdayaan Perempuan dan Perlindungan Anak
(Balik Bukit, KAB. LAMPUNG BARAT)	Dana Transfer Umum-Dana Alokasi Umum	Meningkatkan Sumber Daya Manusia Yang Berkualitas Dan Berdaya Saino	2. Meningkatkan kualitas Sumberdaya Manusia	Kader PATBM, Lembaga Masyarakat, SATGAS PPA 5 KECAMATAN DAN PEKON	156	151,625,100	Dinas Pengendalian Penduduk, Keluarga Berencana, Pemberdayaan Perempuan dan Perlindungan Anak
(Balik Bukit, KAB. LAMPUNG BARAT)	Dana Transfer Khusus-Dana Alokasi Khusus Non Fisik, Dana Transfer Umum-Dana Alokasi Umum	Meningkatkan Sumber Daya Manusia Yang Berkualitas Dan Berdaya Saing	2. Meningkatkan kualitas Sumberdaya Manusia	Gugus Tugas TPPO ,Satgas PPA dan Lembaga Masyarakat, Siswa-siswi SMA	1	219,400,000	Dinas Pengendalian Penduduk, Keluarga Berencana, Pemberdayaan Perempuan dan Perlindungan Anak
						-	
	Dana Transfer Khusus-Dana Alokasi Khusus Non Fisik			Aparatur, Masyarakat, Masyarakat		-	UPT Perlindungan Perempuan dan Anak
			2. Meningkatkan kualitas Sumberdaya Manusia			174,482,880	

(15 Kecamatan, KAB. LAMPUNG BARAT)	Dana Transfer Khusus-Dana Alokasi Khusus Non Fisik, Dana Transfer Umum-Dana Alokasi Umum			Dinas,UPTPPA dan Lembaga Penyedia Layanan	240.00	174,482,880	Dinas Pengendalian Penduduk, Keluarga Berencana, Pemberdayaan Perempuan dan Perlindungan Anak
						8,154,500,000	

		Meningkatkan Sumber Daya Manusia Yang Berkualitas Dan Berdaya Saing	2. Meningkatkan kualitas Sumberdaya Manusia			3,649,500,000	Dinas Ketahanan Pangan
<i>(Balik Bukit, Balik Bukit)</i>		Meningkatkan Sumber Daya Manusia Yang Berkualitas Dan Berdava Saino	2. Meningkatkan kualitas Sumberdaya Manusia		39	139,000,000	<i>Dinas Ketahanan Pangan</i>
<i>(Balik Bukit, Balik Bukit)</i>	Dana Transfer Umum-Dana Alokasi Umum	Meningkatkan Sumber Daya Manusia Yang Berkualitas Dan Berdava Saino	2. Meningkatkan kualitas Sumberdaya Manusia	<i>Aparatur</i>	11	60,000,000	<i>Dinas Ketahanan Pangan</i>
<i>(Balik Bukit, Balik Bukit)</i>	Dana Transfer Umum-Dana Alokasi Umum	Meningkatkan Sumber Daya Manusia Yang Berkualitas Dan Berdava Saino	2. Meningkatkan kualitas Sumberdaya Manusia	<i>Aparatur</i>	1	10,000,000	<i>Dinas Ketahanan Pangan</i>
<i>(Balik Bukit, Balik Bukit)</i>	Dana Transfer Umum-Dana Alokasi Umum	Meningkatkan Sumber Daya Manusia Yang Berkualitas Dan Berdava Saino	2. Meningkatkan kualitas Sumberdaya Manusia	<i>Aparatur</i>	1	5,000,000	<i>Dinas Ketahanan Pangan</i>

<i>(Balik Bukit, Balik Bukit)</i>	Dana Transfer Umum-Dana Alokasi Umum	Meningkatkan Sumber Daya Manusia Yang Berkualitas Dan Berdava Saino	2. Meningkatkan kualitas Sumberdaya Manusia	<i>Aparatur</i>	<i>1</i>	2,000,000	<i>Dinas Ketahanan Pangan</i>
<i>(Balik Bukit, Balik Bukit)</i>	Dana Transfer Umum-Dana Alokasi Umum	Meningkatkan Sumber Daya Manusia Yang Berkualitas Dan Berdava Saino	2. Meningkatkan kualitas Sumberdaya Manusia	<i>Aparatur</i>	<i>1</i>	1,000,000	<i>Dinas Ketahanan Pangan</i>
	Dana Transfer Umum-Dana Alokasi Umum	Meningkatkan Sumber Daya Manusia Yang Berkualitas Dan Berdava Saino	2. Meningkatkan kualitas Sumberdaya Manusia			1,000,000	

(Balik Bukit, Balik Bukit)				Aparatur	12		Dinas Ketahanan Pangan
(Balik Bukit, Balik Bukit)	Dana Transfer Umum-Dana Alokasi Umum	Meningkatkan Sumber Daya Manusia Yang Berkualitas Dan Berdava Saino	2. Meningkatkan kualitas Sumberdaya Manusia	Aparatur	12	60,000,000	Dinas Ketahanan Pangan
(Balik Bukit, Balik Bukit)		Meningkatkan Sumber Daya Manusia Yang Berkualitas Dan Berdava Saino	2. Meningkatkan kualitas Sumberdaya Manusia		56	2,535,500,000	Dinas Ketahanan Pangan
(Balik Bukit, Balik Bukit)	Dana Transfer Umum-Dana Alokasi Umum	Meningkatkan Sumber Daya Manusia Yang Berkualitas Dan Berdava Saino	2. Meningkatkan kualitas Sumberdaya Manusia	Aparatur	25	2,500,000,000	Dinas Ketahanan Pangan
(Balik Bukit, Balik Bukit)	Dana Transfer Umum-Dana Alokasi Umum	Meningkatkan Sumber Daya Manusia Yang Berkualitas Dan Berdava Saino	2. Meningkatkan kualitas Sumberdaya Manusia	Aparatur	12	10,000,000	Dinas Ketahanan Pangan
(Balik Bukit, Balik Bukit)	Dana Transfer Umum-Dana Alokasi Umum	Meningkatkan Sumber Daya Manusia Yang Berkualitas Dan Berdava Saino	2. Meningkatkan kualitas Sumberdaya Manusia	Aparatur	12	10,000,000	Dinas Ketahanan Pangan

<i>(Balik Bukit, Balik Bukit)</i>	Dana Transfer Umum-Dana Alokasi Umum	Meningkatkan Sumber Daya Manusia Yang Berkualitas Dan Berdava Saino	2. Meningkatkan kualitas Sumberdaya Manusia	<i>Aparatur</i>	1	2,500,000	<i>Dinas Ketahanan Pangan</i>
<i>(Balik Bukit, Balik Bukit)</i>	Dana Transfer Umum-Dana Alokasi Umum	Meningkatkan Sumber Daya Manusia Yang Berkualitas Dan Berdava Saino	2. Meningkatkan kualitas Sumberdaya Manusia	<i>Aparatur</i>	3	10,000,000	<i>Dinas Ketahanan Pangan</i>

(Balik Bukit, Balik Bukit)	Dana Transfer Umum-Dana Alokasi Umum	Meningkatkan Sumber Daya Manusia Yang Berkualitas Dan Berdava Saino	2. Meningkatkan kualitas Sumberdaya Manusia	Aparatur	2	1,000,000	Dinas Ketahanan Pangan
(Balik Bukit, Balik Bukit)	Dana Transfer Umum-Dana Alokasi Umum	Meningkatkan Sumber Daya Manusia Yang Berkualitas Dan Berdava Saino	2. Meningkatkan kualitas Sumberdaya Manusia	Aparatur	1	2,000,000	Dinas Ketahanan Pangan
(Balik Bukit, Balik Bukit)		Meningkatkan Sumber Daya Manusia Yang Berkualitas Dan Berdava Saino	2. Meningkatkan kualitas Sumberdaya Manusia		2	2,000,000	Dinas Ketahanan Pangan
(Balik Bukit, Balik Bukit)	Dana Transfer Umum-Dana Alokasi Umum	Meningkatkan Sumber Daya Manusia Yang Berkualitas Dan Berdava Saino	2. Meningkatkan kualitas Sumberdaya Manusia	Aparatur	1.00	1,000,000	Dinas Ketahanan Pangan
(Balik Bukit, Balik Bukit)	Dana Transfer Umum-Dana Alokasi Umum	Meningkatkan Sumber Daya Manusia Yang Berkualitas Dan Berdava Saino	2. Meningkatkan kualitas Sumberdaya Manusia	Aparatur	1	1,000,000	Dinas Ketahanan Pangan
		Meningkatkan Sumber Daya Manusia Yang Berkualitas Dan Berdava Saino	2. Meningkatkan kualitas Sumberdaya Manusia			130,000,000	

<i>(Balik Bukit, Balik Bukit)</i>					24		<i>Dinas Ketahanan Pangan</i>
<i>(Balik Bukit, Balik Bukit)</i>	Dana Transfer Umum-Dana Alokasi Umum	Meningkatkan Sumber Daya Manusia Yang Berkualitas Dan Berdava Saino	2. Meningkatkan kualitas Sumberdaya Manusia	<i>Aparatur</i>	24	50,000,000	<i>Dinas Ketahanan Pangan</i>
	Dana Transfer Umum-Dana Alokasi Umum	Meningkatkan Sumber Daya Manusia Yang Berkualitas Dan Berdava Saino	2. Meningkatkan kualitas Sumberdaya Manusia			80,000,000	

(Balik Bukit, Balik Bukit)				Aparatur	8		Dinas Ketahanan Pangan
(Balik Bukit, Balik Bukit)		Meningkatkan Sumber Daya Manusia Yang Berkualitas Dan Berdava Saino	2. Meningkatkan kualitas Sumberdaya Manusia		45	450,000,000	Dinas Ketahanan Pangan
(Balik Bukit, Balik Bukit)	Dana Transfer Umum-Dana Alokasi Umum	Meningkatkan Sumber Daya Manusia Yang Berkualitas Dan Berdava Saino	2. Meningkatkan kualitas Sumberdaya Manusia	Aparatur	12	10,000,000	Dinas Ketahanan Pangan
(Balik Bukit, Balik Bukit)	Dana Transfer Umum-Dana Alokasi Umum	Meningkatkan Sumber Daya Manusia Yang Berkualitas Dan Berdava Saino	2. Meningkatkan kualitas Sumberdaya Manusia	Aparatur	12	50,000,000	Dinas Ketahanan Pangan
(Balik Bukit, Balik Bukit)	Dana Transfer Umum-Dana Alokasi Umum	Meningkatkan Sumber Daya Manusia Yang Berkualitas Dan Berdava Saino	2. Meningkatkan kualitas Sumberdaya Manusia	Aparatur	1	20,000,000	Dinas Ketahanan Pangan
(Balik Bukit, Balik Bukit)	Dana Transfer Umum-Dana Alokasi Umum	Meningkatkan Sumber Daya Manusia Yang Berkualitas Dan Berdava Saino	2. Meningkatkan kualitas Sumberdaya Manusia	Aparatur	1	50,000,000	Dinas Ketahanan Pangan
	Dana Transfer Umum-Dana Alokasi Umum	Meningkatkan Sumber Daya Manusia Yang Berkualitas Dan Berdava Saino	2. Meningkatkan kualitas Sumberdaya Manusia			50,000,000	

<i>(Balik Bukit, Balik Bukit)</i>				<i>Aparatur</i>	2		<i>Dinas Ketahanan Pangan</i>
<i>(Balik Bukit, Balik Bukit)</i>	Dana Transfer Umum-Dana Alokasi Umum	Meningkatkan Sumber Daya Manusia Yang Berkualitas Dan Berdava Saino	2. Meningkatkan kualitas Sumberdaya Manusia	<i>Aparatur</i>	1	60,000,000	<i>Dinas Ketahanan Pangan</i>
	Dana Transfer Umum-Dana Alokasi Umum	Meningkatkan Sumber Daya Manusia Yang Berkualitas Dan Berdava Saino	2. Meningkatkan kualitas Sumberdaya Manusia			10,000,000	

(Balik Bukit, Balik Bukit)				Aparatur	12		Dinas Ketahanan Pangan
(Balik Bukit, Balik Bukit)	Dana Transfer Umum-Dana Alokasi Umum	Meningkatkan Sumber Daya Manusia Yang Berkualitas Dan Berdava Saino	2. Meningkatkan kualitas Sumberdaya Manusia	Aparatur	12	200,000,000	Dinas Ketahanan Pangan
(Balik Bukit, Balik Bukit)		Meningkatkan Sumber Daya Manusia Yang Berkualitas Dan Berdava Saino	2. Meningkatkan kualitas Sumberdaya Manusia		36	175,000,000	Dinas Ketahanan Pangan
(Balik Bukit, Balik Bukit)	Dana Transfer Umum-Dana Alokasi Umum	Meningkatkan Sumber Daya Manusia Yang Berkualitas Dan Berdava Saino	2. Meningkatkan kualitas Sumberdaya Manusia	Aparatur	12.00	5,000,000	Dinas Ketahanan Pangan
(Balik Bukit, Balik Bukit)	Dana Transfer Umum-Dana Alokasi Umum	Meningkatkan Sumber Daya Manusia Yang Berkualitas Dan Berdava Saino	2. Meningkatkan kualitas Sumberdaya Manusia	Aparatur	12	20,000,000	Dinas Ketahanan Pangan
(Balik Bukit, Balik Bukit)	Dana Transfer Umum-Dana Alokasi Umum	Meningkatkan Sumber Daya Manusia Yang Berkualitas Dan Berdava Saino	2. Meningkatkan kualitas Sumberdaya Manusia	Aparatur	12	150,000,000	Dinas Ketahanan Pangan
		Meningkatkan Sumber Daya Manusia Yang Berkualitas Dan Berdava Saino	2. Meningkatkan kualitas Sumberdaya Manusia			218,000,000	

(Balik Bukit, Balik Bukit)					35		Dinas Ketahanan Pangan
(Balik Bukit, Balik Bukit)	Dana Transfer Umum-Dana Alokasi Umum	Meningkatkan Sumber Daya Manusia Yang Berkualitas Dan Berdava Saino	2. Meningkatkan kualitas sumberdaya Manusia	Aparatur	19	153,000,000	Dinas Ketahanan Pangan

<i>(Balik Bukit, Balik Bukit)</i>	Dana Transfer Umum-Dana Alokasi Umum	Meningkatkan Sumber Daya Manusia Yang Berkualitas Dan Berdava Saino	2. Meningkatkan kualitas Sumberdaya Manusia	<i>Aparatur</i>	<i>11.00</i>	15,000,000	<i>Dinas Ketahanan Pangan</i>
<i>(Balik Bukit, Balik Bukit)</i>	Dana Transfer Umum-Dana Alokasi Umum	Meningkatkan Sumber Daya Manusia Yang Berkualitas Dan Berdava Saino	2. Meningkatkan kualitas Sumberdaya Manusia	<i>Aparatur</i>	<i>5</i>	50,000,000	<i>Dinas Ketahanan Pangan</i>
		Meningkatkan Sumber Daya Manusia Yang Berkualitas Dan Berdava Saing	2. Meningkatkan kualitas Sumberdaya Manusia			760,000,000	<i>Dinas Ketahanan Pangan</i> <i>Dinas Ketahanan Pangan</i>
<i>(Lampung Barat, KAB. LAMPUNG BARAT)</i>		Meningkatkan Sumber Daya Manusia Yang Berkualitas Dan Berdava Saino	2. Meningkatkan kualitas Sumberdaya Manusia		<i>6</i>	760,000,000	<i>Dinas Ketahanan Pangan</i>
<i>(Lampung Barat, KAB. LAMPUNG BARAT)</i>	Dana Transfer Umum-Dana Alokasi Umum	Meningkatkan Sumber Daya Manusia Yang Berkualitas Dan Berdava Saino	2. Meningkatkan kualitas Sumberdaya Manusia	<i>Kelompok Masyarakat</i>	<i>1.00</i>	700,000,000	<i>Dinas Ketahanan Pangan</i>
	Dana Transfer Umum-Dana Alokasi Umum	Meningkatkan Sumber Daya Manusia Yang Berkualitas Dan Berdava Saino	2. Meningkatkan kualitas Sumberdaya Manusia			60,000,000	

(Lampung Barat, KAB. LAMPUNG BARAT)				Kelompok Masyarakat	2.00		Dinas Ketahanan Pangan
		Meningkatkan Sumber Daya Manusia Yang Berkualitas Dan Berdaya Saing	2. Meningkatkan kualitas Sumberdaya Manusia			2,780,000,000	Dinas Ketahanan Pangan
(Lampung Barat, KAB. LAMPUNG BARAT)		Meningkatkan Sumber Daya Manusia Yang Berkualitas Dan Berdaya Saing	2. Meningkatkan kualitas Sumberdaya Manusia		10	1,030,000,000	Dinas Ketahanan Pangan

<i>(Lampung Barat, KAB. LAMPUNG BARAT)</i>	Dana Transfer Umum-Dana Alokasi Umum	Meningkatkan Sumber Daya Manusia Yang Berkualitas Dan Berdava Saino	2. Meningkatkan kualitas Sumberdaya Manusia	<i>Kelompok Masyarakat</i>	<i>1</i>	50,000,000	<i>Dinas Ketahanan Pangan</i>
<i>(Lampung Barat, KAB. LAMPUNG BARAT)</i>	Dana Transfer Umum-Dana Alokasi Umum	Meningkatkan Sumber Daya Manusia Yang Berkualitas Dan Berdava Saino	2. Meningkatkan kualitas Sumberdaya Manusia	<i>Kelompok Masyarakat</i>	<i>2</i>	150,000,000	<i>Dinas Ketahanan Pangan</i>
<i>(Lampung Barat, KAB. LAMPUNG BARAT)</i>	Dana Transfer Umum-Dana Alokasi Umum	Meningkatkan Sumber Daya Manusia Yang Berkualitas Dan Berdava Saino	2. Meningkatkan kualitas Sumberdaya Manusia	<i>Masyarakat</i>	<i>5000</i>	150,000,000	<i>Dinas Ketahanan Pangan</i>
<i>(Lampung Barat, KAB. LAMPUNG BARAT)</i>	Dana Transfer Umum-Dana Alokasi Umum	Meningkatkan Sumber Daya Manusia Yang Berkualitas Dan Berdava Saino	2. Meningkatkan kualitas Sumberdaya Manusia	<i>Kelompok Masyarakat</i>	<i>2</i>	100,000,000	<i>Dinas Ketahanan Pangan</i>
<i>(Lampung Barat, KAB. LAMPUNG BARAT)</i>	Dana Transfer Umum-Dana Alokasi Umum	Meningkatkan Sumber Daya Manusia Yang Berkualitas Dan Berdava Saino	2. Meningkatkan kualitas Sumberdaya Manusia	<i>Kelompok Masyarakat</i>	<i>3</i>	150,000,000	<i>Dinas Ketahanan Pangan</i>
	Dana Transfer Umum-Dana Alokasi Umum	Meningkatkan Sumber Daya Manusia Yang Berkualitas Dan Berdava Saino	2. Meningkatkan kualitas Sumberdaya Manusia			100,000,000	

(Lampung Barat, KAB. LAMPUNG BARAT)				Kelompok Masyarakat	1		Dinas Ketahanan Pangan
(Lampung Barat, KAB. LAMPUNG BARAT)	Dana Transfer Umum-Dana Alokasi Umum	Meningkatkan Sumber Daya Manusia Yang Berkualitas Dan Berdava Saino	2. Meningkatkan kualitas Sumberdaya Manusia	Kelompok Masyarakat	1	100,000,000	Dinas Ketahanan Pangan
	Dana Transfer Umum-Dana Alokasi Umum	Meningkatkan Sumber Daya Manusia Yang Berkualitas Dan Berdava Saino	2. Meningkatkan kualitas Sumberdaya Manusia			50,000,000	

(Lampung Barat, KAB. LAMPUNG BARAT)				Kelompok Masyarakat	1		Dinas Ketahanan Pangan
(Lampung Barat, KAB. LAMPUNG BARAT)	Dana Transfer Umum-Dana Alokasi Umum	Meningkatkan Sumber Daya Manusia Yang Berkualitas Dan Berdava Saino	2. Meningkatkan kualitas Sumberdaya Manusia	Kelompok Masyarakat	2	100,000,000	Dinas Ketahanan Pangan
(Lampung Barat, KAB. LAMPUNG BARAT)	Dana Transfer Umum-Dana Alokasi Umum	Meningkatkan Sumber Daya Manusia Yang Berkualitas Dan Berdava Saino	2. Meningkatkan kualitas Sumberdaya Manusia	Kelompok Masyarakat	1	80,000,000	Dinas Ketahanan Pangan
(Lampung Barat, KAB. LAMPUNG BARAT)		Meningkatkan Sumber Daya Manusia Yang Berkualitas Dan Berdaya Saing	2. Meningkatkan kualitas Sumberdaya Manusia		20	700,000,000	Dinas Ketahanan Pangan
(Lampung Barat, KAB. LAMPUNG BARAT)	Dana Transfer Umum-Dana Alokasi Umum	Meningkatkan Sumber Daya Manusia Yang Berkualitas Dan Berdava Saino	2. Meningkatkan kualitas Sumberdaya Manusia	Kelompok Masyarakat	20.00	300,000,000	Dinas Ketahanan Pangan
(Lampung Barat, KAB. LAMPUNG BARAT)	Dana Transfer Umum-Dana Alokasi Umum	Meningkatkan Sumber Daya Manusia Yang Berkualitas Dan Berdava Saino	2. Meningkatkan kualitas Sumberdaya Manusia	Kelompok Masyarakat	40.00	300,000,000	Dinas Ketahanan Pangan
	Dana Transfer Umum-Dana Alokasi Umum	Meningkatkan Sumber Daya Manusia Yang Berkualitas Dan Berdava Saino	2. Meningkatkan kualitas Sumberdaya Manusia			100,000,000	

(Lampung Barat, KAB. LAMPUNG BARAT)				Kelompok Masyarakat	20		Dinas Ketahanan Pangan
(Lampung Barat, KAB. LAMPUNG BARAT)		Meningkatkan Sumber Daya Manusia Yang Berkualitas Dan Berdava Saino	2. Meningkatkan kualitas Sumberdaya Manusia		2.150	1,050,000,000	Dinas Ketahanan Pangan
(Lampung Barat, KAB. LAMPUNG BARAT)					57		Dinas Ketahanan Pangan
	Dana Transfer Umum-Dana Alokasi Umum	Meningkatkan Sumber Daya Manusia Yang Berkualitas Dan Berdava Saino	2. Meningkatkan kualitas Sumberdaya Manusia			150,000,000	

(Lampung Barat, KAB. LAMPUNG BARAT)				Kelompok Masyarakat	1		Dinas Ketahanan Pangan
(Lampung Barat, KAB. LAMPUNG BARAT)	Dana Transfer Umum-Dana Alokasi Umum	Meningkatkan Sumber Daya Manusia Yang Berkualitas Dan Berdava Saino	2. Meningkatkan kualitas Sumberdaya Manusia	Kelompok Masyarakat	4	800,000,000	Dinas Ketahanan Pangan
(Lampung Barat, KAB. LAMPUNG BARAT)	Dana Transfer Umum-Dana Alokasi Umum	Meningkatkan Sumber Daya Manusia Yang Berkualitas Dan Berdava Saino	2. Meningkatkan kualitas Sumberdaya Manusia	Kelompok Masyarakat	2	100,000,000	Dinas Ketahanan Pangan
		Meningkatkan Sumber Daya Manusia Yang Berkualitas Dan Berdava Saing	2. Meningkatkan kualitas Sumberdaya Manusia			580,000,000	Dinas Ketahanan Pangan
(Lampung Barat, KAB. LAMPUNG BARAT)		Meningkatkan Sumber Daya Manusia Yang Berkualitas Dan Berdava Saino	2. Meningkatkan kualitas Sumberdaya Manusia		1	150,000,000	Dinas Ketahanan Pangan
(Lampung Barat, KAB. LAMPUNG BARAT)	Dana Transfer Umum-Dana Alokasi Umum	Meningkatkan Sumber Daya Manusia Yang Berkualitas Dan Berdava Saino	2. Meningkatkan kualitas Sumberdaya Manusia	Kelompok Masyarakat	1	150,000,000	Dinas Ketahanan Pangan

(Lampung Barat, KAB. LAMPUNG BARAT)		Meningkatkan Sumber Daya Manusia Yang Berkualitas Dan Berdava Saino	2. Meningkatkan kualitas Sumberdaya Manusia		2	430,000,000	Dinas Ketahanan Pangan
(Lampung Barat, KAB. LAMPUNG BARAT)	Dana Transfer Umum-Dana Alokasi Umum	Meningkatkan Sumber Daya Manusia Yang Berkualitas Dan Berdava Saino	2. Meningkatkan kualitas Sumberdaya Manusia	Kelompok Masyarakat	2	80,000,000	Dinas Ketahanan Pangan
	Dana Transfer Umum-Dana Alokasi Umum	Meningkatkan Sumber Daya Manusia Yang Berkualitas Dan Berdava Saino	2. Meningkatkan kualitas Sumberdaya Manusia			250,000,000	

(Lampung Barat, KAB. LAMPUNG BARAT)				Kelompok Masyarakat	2		Dinas Ketahanan Pangan
(Lampung Barat, KAB. LAMPUNG BARAT)	Dana Transfer Umum-Dana Alokasi Umum	Meningkatkan Sumber Daya Manusia Yang Berkualitas Dan Berdava Saino	2. Meningkatkan kualitas Sumberdaya Manusia	Kelompok Masyarakat	1	100,000,000	Dinas Ketahanan Pangan
		Meningkatkan Sumber Daya Manusia Yang Berkualitas Dan Berdava Saing	2. Meningkatkan kualitas Sumberdaya Manusia			385,000,000	Dinas Ketahanan Pangan
(Lampung Barat, KAB. LAMPUNG BARAT)		Meningkatkan Sumber Daya Manusia Yang Berkualitas Dan Berdava Saino	2. Meningkatkan kualitas Sumberdaya Manusia		2	385,000,000	Dinas Ketahanan Pangan
(Lampung Barat, KAB. LAMPUNG BARAT)	Dana Transfer Umum-Dana Alokasi Umum			Kelompok Masyarakat	1	60,000,000	Dinas Ketahanan Pangan
(Lampung Barat, KAB. LAMPUNG BARAT)	Dana Transfer Umum-Dana Alokasi Umum	Meningkatkan Sumber Daya Manusia Yang Berkualitas Dan Berdava Saino	2. Meningkatkan kualitas Sumberdaya Manusia	Kelompok Masyarakat	2	150,000,000	Dinas Ketahanan Pangan
	Dana Transfer Umum-Dana Alokasi Umum	Meningkatkan Sumber Daya Manusia Yang Berkualitas Dan Berdava Saino	2. Meningkatkan kualitas Sumberdaya Manusia			75,000,000	

(Lampung Barat, KAB. LAMPUNG BARAT)				Kelompok Masyarakat	2		Dinas Ketahanan Pangan
(Lampung Barat, KAB. LAMPUNG BARAT)	Dana Transfer Umum-Dana Alokasi Umum	Meningkatkan Sumber Daya Manusia Yang Berkualitas Dan Berdava Saino	2. Meningkatkan kualitas Sumberdaya Manusia	Kelompok Masyarakat	1	100,000,000	Dinas Ketahanan Pangan
						1,710,000,000	

			3. Memantapkan kualitas Infrastruktur yang berwawasan Lingkungan serta mitigasi bencana			110,000,000	Dinas Pekerjaan Umum dan Perumahan Rakyat
(-, KAB. LAMPUNG BARAT)			3. Memantapkan kualitas Infrastruktur yang berwawasan Lingkungan serta mitigasi bencana		1	110,000,000	Dinas Pekerjaan Umum dan Perumahan Rakyat
(KAB. LAMPUNG BARAT)	Dana Transfer Umum-Dana Alokasi Umum		3. Memantapkan kualitas Infrastruktur yang berwawasan Lingkungan serta mitigasi bencana	Aparatur dan Masyarakat	1	110,000,000	Dinas Pekerjaan Umum dan Perumahan Rakyat
			3. Memantapkan kualitas Infrastruktur yang berwawasan Lingkungan serta mitigasi bencana			700,000,000	Dinas Pekerjaan Umum dan Perumahan Rakyat
(-, KAB. LAMPUNG BARAT)			3. Memantapkan kualitas Infrastruktur yang berwawasan Lingkungan serta mitigasi bencana		100	700,000,000	Dinas Pekerjaan Umum dan Perumahan Rakyat

<i>(Balik Bukit, KAB. LAMPUNG BARAT)</i>	Dana Transfer Umum-Dana Alokasi Umum		3. Memantapkan kualitas Infrastruktur yang berwawasan Lingkungan serta mitigasi bencana	<i>Aparatur dan masyarakat</i>	<i>1</i>	700,000,000	<i>Dinas Pekerjaan Umum dan Perumahan Rakyat</i>
--	--	--	--	------------------------------------	----------	-------------	--

			3. Memantapkan kualitas Infrastruktur yang berwawasan Lingkungan serta mitigasi bencana			900,000,000	Dinas Pekerjaan Umum dan Perumahan Rakyat
(-, KAB. LAMPUNG BARAT)			3. Memantapkan kualitas Infrastruktur yang berwawasan Lingkungan serta mitigasi bencana		1.000	150,000,000	Dinas Pekerjaan Umum dan Perumahan Rakyat
(KAB. LAMPUNG BARAT)	Dana Transfer Umum-Dana Alokasi Umum		3. Memantapkan kualitas Infrastruktur yang berwawasan Lingkungan serta mitigasi bencana	Aparatur dan Masyarakat	1000	150,000,000	Dinas Pekerjaan Umum dan Perumahan Rakyat
(-, KAB. LAMPUNG BARAT)			3. Memantapkan kualitas Infrastruktur yang berwawasan Lingkungan serta mitigasi bencana		450	750,000,000	Dinas Pekerjaan Umum dan Perumahan Rakyat
(KAB. LAMPUNG BARAT)	Dana Transfer Umum-Dana Alokasi Umum		3. Memantapkan kualitas Infrastruktur yang berwawasan Lingkungan serta mitigasi bencana	Aparatur dan Masyarakat	400	750,000,000	Dinas Pekerjaan Umum dan Perumahan Rakyat
						40,316,796,915	

		Membangun Lingkungan Hidup, Meningkatkan Ketahanan Bencana, dan Perubahan Iklim	3. Memantapkan kualitas Infrastruktur yang berwawasan Lingkungan serta mitigasi bencana			8,454,546,915	<i>Dinas Lingkungan Hidup</i>
--	--	--	--	--	--	----------------------	-------------------------------

(Balik Bukit, Balik Bukit)		Membangun Lingkungan Hidup, Meningkatkan Ketahanan Bencana, dan Perubahan Iklim	3. Memantapkan kualitas Infrastruktur yang berwawasan Lingkungan serta mitigasi bencana		28	73,405,553	Dinas Lingkungan Hidup
(Balik Bukit, Balik Bukit)	Dana Transfer Umum-Dana Alokasi Umum	Membangun Lingkungan Hidup, Meningkatkan Ketahanan Bencana, dan Perubahan Iklim	3. Memantapkan kualitas Infrastruktur yang berwawasan Lingkungan serta mitigasi bencana	Aparatur	11	28,597,748	Dinas Lingkungan Hidup
(Balik Bukit, Balik Bukit)	Dana Transfer Umum-Dana Alokasi Umum	Membangun Lingkungan Hidup, Meningkatkan Ketahanan Bencana, dan Perubahan Iklim	3. Memantapkan kualitas Infrastruktur yang berwawasan Lingkungan serta mitigasi bencana	Aparatur	2	4,961,250	Dinas Lingkungan Hidup
(Balik Bukit, Balik Bukit)	Dana Transfer Umum-Dana Alokasi Umum	Membangun Lingkungan Hidup, Meningkatkan Ketahanan Bencana, dan Perubahan Iklim	3. Memantapkan kualitas Infrastruktur yang berwawasan Lingkungan serta mitigasi bencana	Aparatur	2	4,410,000	Dinas Lingkungan Hidup

<i>(Balik Bukit, Balik Bukit)</i>	Dana Transfer Umum-Dana Alokasi Umum	Membangun Lingkungan Hidup, Meningkatkan Ketahanan Bencana, dan Perubahan Iklim	3. Memantapkan kualitas Infrastruktur yang berwawasan Lingkungan serta mitigasi bencana	<i>Aparatur</i>	2	4,410,000	<i>Dinas Lingkungan Hidup</i>
<i>(Balik Bukit, Balik Bukit)</i>	Dana Transfer Umum-Dana Alokasi Umum	Membangun Lingkungan Hidup, Meningkatkan Ketahanan Bencana, dan Perubahan Iklim	3. Memantapkan kualitas Infrastruktur yang berwawasan Lingkungan serta mitigasi bencana	<i>Aparatur</i>	2	4,410,000	<i>Dinas Lingkungan Hidup</i>
	Dana Transfer Umum-Dana Alokasi Umum	Membangun Lingkungan Hidup, Meningkatkan Ketahanan Bencana, dan Perubahan Iklim	3. Memantapkan kualitas Infrastruktur yang berwawasan Lingkungan serta mitigasi bencana			4,410,000	

(Balik Bukit, Balik Bukit)				Aparatur	2		Dinas Lingkungan Hidup
(Balik Bukit, Balik Bukit)	Dana Transfer Umum-Dana Alokasi Umum	Membangun Lingkungan Hidup, Meningkatkan Ketahanan Bencana, dan Perubahan Iklim	3. Memantapkan kualitas Infrastruktur yang berwawasan Lingkungan serta mitigasi bencana	Aparatur	12	22,206,555	Dinas Lingkungan Hidup
(Balik Bukit, Balik Bukit)		Membangun Lingkungan Hidup, Meningkatkan Ketahanan Bencana, dan Perubahan Iklim	3. Memantapkan kualitas Infrastruktur yang berwawasan Lingkungan serta mitigasi bencana		4	3,535,059,528	Dinas Lingkungan Hidup
(Balik Bukit, Balik Bukit)	Dana Transfer Umum-Dana Alokasi Umum	Membangun Lingkungan Hidup, Meningkatkan Ketahanan Bencana, dan Perubahan Iklim	3. Memantapkan kualitas Infrastruktur yang berwawasan Lingkungan serta mitigasi bencana	Aparatur	36	3,524,199,903	Dinas Lingkungan Hidup
	Dana Transfer Umum-Dana Alokasi Umum	Membangun Lingkungan Hidup, Meningkatkan Ketahanan Bencana, dan Perubahan Iklim	3. Memantapkan kualitas Infrastruktur yang berwawasan Lingkungan serta mitigasi bencana			3,858,750	

(Balik Bukit, Balik Bukit)				Aparatur	1		Dinas Lingkungan Hidup
(Balik Bukit, Balik Bukit)	Dana Transfer Umum-Dana Alokasi Umum	Membangun Lingkungan Hidup, Meningkatkan Ketahanan Bencana, dan Perubahan Iklim	3. Memantapkan kualitas Infrastruktur yang berwawasan Lingkungan serta mitigasi bencana	Aparatur	18	3,693,375	Dinas Lingkungan Hidup
(Balik Bukit, Balik Bukit)	Dana Transfer Umum-Dana Alokasi Umum	Membangun Lingkungan Hidup, Meningkatkan Ketahanan Bencana, dan Perubahan Iklim	3. Memantapkan kualitas Infrastruktur yang berwawasan Lingkungan serta mitigasi bencana	Aparatur	1	3,307,500	Dinas Lingkungan Hidup

(Balik Bukit, Balik Bukit)		Membangun Lingkungan Hidup, Meningkatkan Ketahanan Bencana, dan Perubahan Iklim	3. Memantapkan kualitas Infrastruktur yang berwawasan Lingkungan serta mitigasi bencana		1		Dinas Lingkungan Hidup
	Dana Transfer Umum-Dana Alokasi Umum	Membangun Lingkungan Hidup, Meningkatkan Ketahanan Bencana, dan Perubahan Iklim	3. Memantapkan kualitas Infrastruktur yang berwawasan Lingkungan serta mitigasi bencana	Aparatur			Dinas Lingkungan Hidup
(Balik Bukit, Balik Bukit)		Membangun Lingkungan Hidup, Meningkatkan Ketahanan Bencana, dan Perubahan Iklim	3. Memantapkan kualitas Infrastruktur yang berwawasan Lingkungan serta mitigasi bencana		1	44,468,235	Dinas Lingkungan Hidup
(Balik Bukit, Balik Bukit)	Dana Transfer Umum-Dana Alokasi Umum	Membangun Lingkungan Hidup, Meningkatkan Ketahanan Bencana, dan Perubahan Iklim	3. Memantapkan kualitas Infrastruktur yang berwawasan Lingkungan serta mitigasi bencana	Aparatur	4	22,969,485	Dinas Lingkungan Hidup
	Dana Transfer Umum-Dana Alokasi Umum	Membangun Lingkungan Hidup, Meningkatkan Ketahanan Bencana, dan Perubahan Iklim	3. Memantapkan kualitas Infrastruktur yang berwawasan Lingkungan serta mitigasi bencana			21,498,750	

(Balik Bukit, Balik Bukit)				Aparatur	2		Dinas Lingkungan Hidup
(Balik Bukit, Balik Bukit)		Membangun Lingkungan Hidup, Meningkatkan Ketahanan Bencana, dan Perubahan Iklim	3. Memantapkan kualitas Infrastruktur yang berwawasan Lingkungan serta mitigasi bencana		8	372,234,429	Dinas Lingkungan Hidup
(Balik Bukit, Balik Bukit)	Dana Transfer Umum-Dana Alokasi Umum	Membangun Lingkungan Hidup, Meningkatkan Ketahanan Bencana, dan Perubahan Iklim	3. Memantapkan kualitas Infrastruktur yang berwawasan Lingkungan serta mitigasi bencana	Aparatur	12	3,057,894	Dinas Lingkungan Hidup

(Balik Bukit, Balik Bukit)	Dana Transfer Umum-Dana Alokasi Umum	Membangun Lingkungan Hidup, Meningkatkan Ketahanan Bencana, dan Perubahan Iklim	3. Memantapkan kualitas Infrastruktur yang berwawasan Lingkungan serta mitigasi bencana	Aparatur	1	27,672,750	Dinas Lingkungan Hidup
(Balik Bukit, Balik Bukit)	Dana Transfer Umum-Dana Alokasi Umum	Membangun Lingkungan Hidup, Meningkatkan Ketahanan Bencana, dan Perubahan Iklim	3. Memantapkan kualitas Infrastruktur yang berwawasan Lingkungan serta mitigasi bencana	Aparatur	2	72,787,050	Dinas Lingkungan Hidup
(Balik Bukit, Balik Bukit)	Dana Transfer Umum-Dana Alokasi Umum	Membangun Lingkungan Hidup, Meningkatkan Ketahanan Bencana, dan Perubahan Iklim	3. Memantapkan kualitas Infrastruktur yang berwawasan Lingkungan serta mitigasi bencana	Aparatur	6	8,665,650	Dinas Lingkungan Hidup
(Balik Bukit, Balik Bukit)	Dana Transfer Umum-Dana Alokasi Umum	Membangun Lingkungan Hidup, Meningkatkan Ketahanan Bencana, dan Perubahan Iklim	3. Memantapkan kualitas Infrastruktur yang berwawasan Lingkungan serta mitigasi bencana	Aparatur	12	6,447,420	Dinas Lingkungan Hidup
	Dana Transfer Umum-Dana Alokasi Umum	Membangun Lingkungan Hidup, Meningkatkan Ketahanan Bencana, dan Perubahan Iklim	3. Memantapkan kualitas Infrastruktur yang berwawasan Lingkungan serta mitigasi bencana			253,603,665	

(Balik Bukit, Balik Bukit)				Aparatur	12		Dinas Lingkungan Hidup
(Balik Bukit, Balik Bukit)		Membangun Lingkungan Hidup, Meningkatkan Ketahanan Bencana, dan Perubahan Iklim	3. Memantapkan kualitas Infrastruktur yang berwawasan Lingkungan serta mitigasi bencana		7	25,789,050	Dinas Lingkungan Hidup
(Balik Bukit, Balik Bukit)	Dana Transfer Umum-Dana Alokasi Umum	Membangun Lingkungan Hidup, Meningkatkan Ketahanan Bencana, dan Perubahan Iklim	3. Memantapkan kualitas Infrastruktur yang berwawasan Lingkungan serta mitigasi bencana	Aparatur	1	25,789,050	Dinas Lingkungan Hidup

(Balik Bukit, Balik Bukit)		Membangun Lingkungan Hidup, Meningkatkan Ketahanan Bencana, dan Perubahan Iklim	3. Memantapkan kualitas Infrastruktur yang berwawasan Lingkungan serta mitigasi bencana		6	3,962,475,460	Dinas Lingkungan Hidup
(Balik Bukit, Balik Bukit)	Dana Transfer Umum-Dana Alokasi Umum	Membangun Lingkungan Hidup, Meningkatkan Ketahanan Bencana, dan Perubahan Iklim	3. Memantapkan kualitas Infrastruktur yang berwawasan Lingkungan serta mitigasi bencana	Aparatur	12	3,307,500	Dinas Lingkungan Hidup
(Balik Bukit, Balik Bukit)	Dana Transfer Umum-Dana Alokasi Umum	Membangun Lingkungan Hidup, Meningkatkan Ketahanan Bencana, dan Perubahan Iklim	3. Memantapkan kualitas Infrastruktur yang berwawasan Lingkungan serta mitigasi bencana	Aparatur	84	3,816,083,250	Dinas Lingkungan Hidup
(Balik Bukit, Balik Bukit)	Dana Transfer Umum-Dana Alokasi Umum	Membangun Lingkungan Hidup, Meningkatkan Ketahanan Bencana, dan Perubahan Iklim	3. Memantapkan kualitas Infrastruktur yang berwawasan Lingkungan serta mitigasi bencana	Aparatur	12	143,084,710	Dinas Lingkungan Hidup

(Balik Bukit, Balik Bukit)		Membangun Lingkungan Hidup, Meningkatkan Ketahanan Bencana, dan Perubahan Iklim	3. Memantapkan kualitas Infrastruktur yang berwawasan Lingkungan serta mitigasi bencana		20	441,114,660	Dinas Lingkungan Hidup
(Balik Bukit, Balik Bukit)	Dana Transfer Umum-Dana Alokasi Umum	Membangun Lingkungan Hidup, Meningkatkan Ketahanan Bencana, dan Perubahan Iklim	3. Memantapkan kualitas Infrastruktur yang berwawasan Lingkungan serta mitigasi bencana			330,750,000	
(Balik Bukit, Balik Bukit)				Kendaraan Dinas Aparatur	19		Dinas Lingkungan Hidup
(Balik Bukit, Balik Bukit)	Dana Transfer Umum-Dana Alokasi Umum	Membangun Lingkungan Hidup, Meningkatkan Ketahanan Bencana, dan Perubahan Iklim	3. Memantapkan kualitas Infrastruktur yang berwawasan Lingkungan serta mitigasi bencana	Aparatur	2	13,708,485	Dinas Lingkungan Hidup

(Balik Bukit, Balik Bukit)	Dana Transfer Umum-Dana Alokasi Umum	Membangun Lingkungan Hidup, Meningkatkan Ketahanan Bencana, dan Perubahan Iklim	3. Memantapkan kualitas Infrastruktur yang berwawasan Lingkungan serta mitigasi bencana	Aparatur	2	96,656,175	Dinas Lingkungan Hidup
		Membangun Lingkungan Hidup, Meningkatkan Ketahanan Bencana, dan Perubahan Iklim	3. Memantapkan kualitas Infrastruktur yang berwawasan Lingkungan serta mitigasi bencana				Dinas Lingkungan Hidup
(Balik Bukit, Balik Bukit)		Membangun Lingkungan Hidup, Meningkatkan Ketahanan Bencana, dan Perubahan Iklim	3. Memantapkan kualitas Infrastruktur yang berwawasan Lingkungan serta mitigasi bencana		1		Dinas Lingkungan Hidup
(Balik Bukit, Balik Bukit)	Dana Transfer Umum-Dana Alokasi Umum	Membangun Lingkungan Hidup, Meningkatkan Ketahanan Bencana, dan Perubahan Iklim	3. Memantapkan kualitas Infrastruktur yang berwawasan Lingkungan serta mitigasi bencana	Pemerintah Kabupaten Lampung Barat	0		Dinas Lingkungan Hidup

		Membangun Lingkungan Hidup, Meningkatkan Ketahanan Bencana, dan Perubahan Iklim	3. Memantapkan kualitas Infrastruktur yang berwawasan Lingkungan serta mitigasi bencana			1,323,000,000	<i>Dinas Lingkungan Hidup</i> <i>Dinas Lingkungan Hidup</i>
<i>(Balik Bukit, Balik Bukit)</i>		Membangun Lingkungan Hidup, Meningkatkan Ketahanan Bencana, dan Perubahan Iklim	3. Memantapkan kualitas Infrastruktur yang berwawasan Lingkungan serta mitigasi bencana		<i>1</i>	1,323,000,000	<i>Dinas Lingkungan Hidup</i>
<i>(Balik Bukit, Balik Bukit)</i>		Membangun Lingkungan Hidup, Meningkatkan Ketahanan Bencana, dan Perubahan Iklim	3. Memantapkan kualitas Infrastruktur yang berwawasan Lingkungan serta mitigasi bencana		<i>1</i>	1,323,000,000	<i>Dinas Lingkungan Hidup</i>

(Balik Bukit, Balik Bukit)					1		Dinas Lingkungan Hidup
(Balik Bukit, Balik Bukit)	Dana Transfer Umum-Dana Alokasi Umum	Membangun Lingkungan Hidup, Meningkatkan Ketahanan Bencana, dan Perubahan Iklim	3. Memantapkan kualitas Infrastruktur yang berwawasan Lingkungan serta mitigasi bencana	Masyarakat	1	330,750,000	Dinas Lingkungan Hidup
(Lampung Barat, KAB. LAMPUNG BARAT)	Dana Transfer Umum-Dana Alokasi Umum	Membangun Lingkungan Hidup, Meningkatkan Ketahanan Bencana, dan Perubahan Iklim	3. Memantapkan kualitas Infrastruktur yang berwawasan Lingkungan serta mitigasi bencana	Masyarakat	1	463,050,000	Dinas Lingkungan Hidup
(Balik Bukit, Balik Bukit)	Dana Transfer Umum-Dana Alokasi Umum	Membangun Lingkungan Hidup, Meningkatkan Ketahanan Bencana, dan Perubahan Iklim	3. Memantapkan kualitas Infrastruktur yang berwawasan Lingkungan serta mitigasi bencana	15 sungai dan 3 Danau	1	529,200,000	Dinas Lingkungan Hidup
		Membangun Lingkungan Hidup, Meningkatkan Ketahanan Bencana, dan Perubahan Iklim	3. Memantapkan kualitas Infrastruktur yang berwawasan Lingkungan serta mitigasi bencana			14,387,625,000	Dinas Lingkungan Hidup

		Membangun Lingkungan Hidup, Meningkatkan Ketahanan Bencana, dan Perubahan Iklim	3. Memantapkan kualitas Infrastruktur yang berwawasan Lingkungan serta mitigasi bencana			14,387,625,000	
(Lombok Seminung, Lombok Seminung)					8.00		Dinas Lingkungan Hidup
(Balik Bukit, Balik Bukit)					44.26		Dinas Lingkungan Hidup
(Balik Bukit, Balik Bukit)					3.53		Dinas Lingkungan Hidup
(Lampung Barat, KAB. LAMPUNG BARAT)					1		Dinas Lingkungan Hidup
(Lampung Barat, KAB. LAMPUNG BARAT)					1		Dinas Lingkungan Hidup

<i>(Balik Bukit, Balik Bukit)</i>	Dana Transfer Umum-Dana Alokasi Umum	Membangun Lingkungan Hidup, Meningkatkan Ketahanan Bencana, dan Perubahan Iklim	3. Memantapkan kualitas Infrastruktur yang berwawasan Lingkungan serta mitigasi bencana	<i>Taman Keanekaragaman Hayati Kebun Raya Liwa</i>	44.26	2,205,000,000	<i>Dinas Lingkungan Hidup</i>
<i>(Balik Bukit, Balik Bukit)</i>	Dana Transfer Umum-Dana Alokasi Umum	Membangun Lingkungan Hidup, Meningkatkan Ketahanan Bencana, dan Perubahan Iklim	3. Memantapkan kualitas Infrastruktur yang berwawasan Lingkungan serta mitigasi bencana	<i>Masyarakat, Pelaku Usaha, OPd Lapung Barat</i>	3.5	11,025,000,000	<i>Dinas Lingkungan Hidup</i>
<i>(Lampung Barat, KAB. LAMPUNG BARAT)</i>	Dana Transfer Umum-Dana Alokasi Umum	Membangun Lingkungan Hidup, Meningkatkan Ketahanan Bencana, dan Perubahan Iklim	3. Memantapkan kualitas Infrastruktur yang berwawasan Lingkungan serta mitigasi bencana	<i>masyarakat</i>	1	330,750,000	<i>Dinas Lingkungan Hidup</i>
<i>(Balik Bukit, Balik Bukit)</i>	Dana Transfer Umum-Dana Alokasi Umum	Membangun Lingkungan Hidup, Meningkatkan Ketahanan Bencana, dan Perubahan Iklim	3. Memantapkan kualitas Infrastruktur yang berwawasan Lingkungan serta mitigasi bencana	<i>masyarakat</i>	8	826,875,000	<i>Dinas Lingkungan Hidup</i>

		Membangun Lingkungan Hidup, Meningkatkan Ketahanan Bencana, dan Perubahan Iklim	3. Memantapkan kualitas Infrastruktur yang berwawasan Lingkungan serta mitigasi bencana			220,500,000	Dinas Lingkungan Hidup
<i>(Balik Bukit, Balik Bukit)</i>		Membangun Lingkungan Hidup, Meningkatkan Ketahanan Bencana, dan Perubahan Iklim	3. Memantapkan kualitas Infrastruktur yang berwawasan Lingkungan serta mitigasi bencana		1	220,500,000	Dinas Lingkungan Hidup
<i>(Balik Bukit, Balik Bukit)</i>		Membangun Lingkungan Hidup, Meningkatkan Ketahanan Bencana, dan Perubahan Iklim	3. Memantapkan kualitas Infrastruktur yang berwawasan Lingkungan serta mitigasi bencana		1	220,500,000	Dinas Lingkungan Hidup

(Lampung Barat, KAB. LAMPUNG BARAT)	Dana Transfer Umum-Dana Alokasi Umum	Membangun Lingkungan Hidup, Meningkatkan Ketahanan Bencana, dan Perubahan Iklim	3. Memantapkan kualitas Infrastruktur yang berwawasan Lingkungan serta mitigasi bencana	Pelaku Usaha	1	220,500,000	Dinas Lingkungan Hidup
		Membangun Lingkungan Hidup, Meningkatkan Ketahanan Bencana, dan Perubahan Iklim	3. Memantapkan kualitas Infrastruktur yang berwawasan Lingkungan serta mitigasi bencana			330,750,000	Dinas Lingkungan Hidup
(Balik Bukit, Balik Bukit)		Membangun Lingkungan Hidup, Meningkatkan Ketahanan Bencana, dan Perubahan Iklim	3. Memantapkan kualitas Infrastruktur yang berwawasan Lingkungan serta mitigasi bencana		20	330,750,000	Dinas Lingkungan Hidup
(Balik Bukit, Balik Bukit)					20		Dinas Lingkungan Hidup

(Balik Bukit, Balik Bukit)					1		Dinas Lingkungan Hidup
(Lampung Barat, KAB. LAMPUNG BARAT)	Dana Transfer Umum-Dana Alokasi Umum	Membangun Lingkungan Hidup, Meningkatkan Ketahanan Bencana, dan Perubahan Iklim	3. Memantapkan kualitas Infrastruktur yang berwawasan Lingkungan serta mitigasi bencana	Pelaku Usaha	20	330,750,000	Dinas Lingkungan Hidup
		Membangun Lingkungan Hidup, Meningkatkan Ketahanan Bencana, dan Perubahan Iklim	3. Memantapkan kualitas Infrastruktur yang berwawasan Lingkungan serta mitigasi bencana			441,000,000	Dinas Lingkungan Hidup

<i>(Lampung Barat, KAB. LAMPUNG BARAT)</i>		Membangun Lingkungan Hidup, Meningkatkan Ketahanan Bencana, dan Perubahan Iklim	3. Memantapkan kualitas Infrastruktur yang berwawasan Lingkungan serta mitigasi bencana		1	441,000,000	<i>Dinas Lingkungan Hidup</i>
<i>(Lampung Barat, KAB. LAMPUNG BARAT)</i>	Dana Transfer Umum-Dana Alokasi Umum	Membangun Lingkungan Hidup, Meningkatkan Ketahanan Bencana, dan Perubahan Iklim	3. Memantapkan kualitas Infrastruktur yang berwawasan Lingkungan serta mitigasi bencana	<i>Masyarakat</i>	1	441,000,000	<i>Dinas Lingkungan Hidup</i>
		Membangun Lingkungan Hidup, Meningkatkan Ketahanan Bencana, dan Perubahan Iklim	3. Memantapkan kualitas Infrastruktur yang berwawasan Lingkungan serta mitigasi bencana			771,750,000	<i>Dinas Lingkungan Hidup</i>

(Lampung Barat, KAB. LAMPUNG BARAT)		Membangun Lingkungan Hidup, Meningkatkan Ketahanan Bencana, dan Perubahan Iklim	3. Memantapkan kualitas Infrastruktur yang berwawasan Lingkungan serta mitigasi bencana		1	771,750,000	Dinas Lingkungan Hidup
(Lampung Barat, KAB. LAMPUNG BARAT)					1		Dinas Lingkungan Hidup
(Lampung Barat, KAB. LAMPUNG BARAT)					50		Dinas Lingkungan Hidup
	Dana Transfer Umum-Dana Alokasi Umum	Membangun Lingkungan Hidup, Meningkatkan Ketahanan Bencana, dan Perubahan Iklim	3. Memantapkan kualitas Infrastruktur yang berwawasan Lingkungan serta mitigasi bencana			330,750,000	
(Lampung Barat, KAB. LAMPUNG BARAT)				sekolah dan perkantoran	1		Dinas Lingkungan Hidup

	Dana Transfer Umum-Dana Alokasi Umum	Membangun Lingkungan Hidup, Meningkatkan Ketahanan Bencana, dan Perubahan Iklim	3. Memantapkan kualitas Infrastruktur yang berwawasan Lingkungan serta mitigasi bencana			220,500,000		
(Lampung Barat, KAB. LAMPUNG BARAT)				Masyarakat/Kelompok Masyarakat/Pelaku Usaha	50		Dinas Lingkungan Hidup	
(Lampung Barat, KAB. LAMPUNG BARAT)	Dana Transfer Umum-Dana Alokasi Umum	Membangun Lingkungan Hidup, Meningkatkan Ketahanan Bencana, dan Perubahan Iklim	3. Memantapkan kualitas Infrastruktur yang berwawasan Lingkungan serta mitigasi bencana	Lembaga/Masyarakat	1	220,500,000	Dinas Lingkungan Hidup	
		Membangun Lingkungan Hidup, Meningkatkan Ketahanan Bencana, dan Perubahan Iklim	3. Memantapkan kualitas Infrastruktur yang berwawasan Lingkungan serta mitigasi bencana			441,000,000	Dinas Lingkungan Hidup	
(Lampung Barat, KAB. LAMPUNG BARAT)		Membangun Lingkungan Hidup, Meningkatkan Ketahanan Bencana, dan Perubahan Iklim	3. Memantapkan kualitas Infrastruktur yang berwawasan Lingkungan serta mitigasi bencana		1	441,000,000	Dinas Lingkungan Hidup	

(Lampung Barat, KAB. LAMPUNG BARAT)	Dana Transfer Umum-Dana Alokasi Umum	Membangun Lingkungan Hidup, Meningkatkan Ketahanan Bencana, dan Perubahan Iklim	3. Memantapkan kualitas Infrastruktur yang berwawasan Lingkungan serta mitigasi bencana	sekolah dan kelompok tani	1	441,000,000	Dinas Lingkungan Hidup
		Membangun Lingkungan Hidup, Meningkatkan Ketahanan Bencana, dan Perubahan Iklim	3. Memantapkan kualitas Infrastruktur yang berwawasan Lingkungan serta mitigasi bencana			13,946,625,000	Dinas Lingkungan Hidup

		Membangun Lingkungan Hidup, Meningkatkan Ketahanan Bencana, dan Perubahan Iklim	3. Memantapkan kualitas Infrastruktur yang berwawasan Lingkungan serta mitigasi bencana			13,946,625,000	
(Bukit Bukit, Balik Bukit)					1		Dinas Lingkungan Hidup
(Lampung Barat, KAB. LAMPUNG BARAT)					2		Dinas Lingkungan Hidup
(Balik Bukit, Balik Bukit)					1		Dinas Lingkungan Hidup
(Lampung Barat, KAB. LAMPUNG BARAT)					46.007.22		Dinas Lingkungan Hidup
(Lampung Barat, KAB. LAMPUNG BARAT)					2		Dinas Lingkungan Hidup
(Lampung Barat, KAB. LAMPUNG BARAT)					1		Dinas Lingkungan Hidup

(Lampung Barat, KAB. LAMPUNG BARAT)				1		Dinas Lingkungan Hidup
(Lampung Barat, KAB. LAMPUNG BARAT)				1		Dinas Lingkungan Hidup
(Lampung Barat, KAB. LAMPUNG BARAT)				1		Dinas Lingkungan Hidup
(Lampung Barat, KAB. LAMPUNG BARAT)				2		Dinas Lingkungan Hidup
	Dana Transfer Umum-Dana Alokasi Umum	Membangun Lingkungan Hidup, Meningkatkan Ketahanan Bencana, dan Perubahan Iklim	3. Memantapkan kualitas Infrastruktur yang berwawasan Lingkungan serta mitigasi bencana			496,125,000

(Lampung Barat, KAB. LAMPUNG BARAT)				Pemerintah ,Masyarakat dan Kelompok Masyarakat	2.00		Dinas Lingkungan Hidup
(Lampung Barat, KAB. LAMPUNG BARAT)	Dana Transfer Umum-Dana Alokasi Umum	Membangun Lingkungan Hidup, Meningkatkan Ketahanan Bencana, dan Perubahan Iklim	3. Memantapkan kualitas Infrastruktur yang berwawasan Lingkungan serta mitigasi bencana	Pemerintahan dan Masyarakat	1	8,820,000,000	Dinas Lingkungan Hidup
(Lampung Barat, KAB. LAMPUNG BARAT)	Dana Transfer Umum-Dana Alokasi Umum	Membangun Lingkungan Hidup, Meningkatkan Ketahanan Bencana, dan Perubahan Iklim	3. Memantapkan kualitas Infrastruktur yang berwawasan Lingkungan serta mitigasi bencana	TPA Bahway	2	606,375,000	Dinas Lingkungan Hidup
	Dana Transfer Umum-Dana Alokasi Umum	Membangun Lingkungan Hidup, Meningkatkan Ketahanan Bencana, dan Perubahan Iklim	3. Memantapkan kualitas Infrastruktur yang berwawasan Lingkungan serta mitigasi bencana			385,875,000	

(Lampung Barat, KAB. LAMPUNG BARAT)				Masyarakat, Lingkungan	1		Dinas Lingkungan Hidup
(Lampung Barat, KAB. LAMPUNG BARAT)	Dana Transfer Umum-Dana Alokasi Umum	Membangun Lingkungan Hidup, Meningkatkan Ketahanan Bencana, dan Perubahan Iklim	3. Memantapkan kualitas Infrastruktur yang berwawasan Lingkungan serta mitigasi bencana	TPS3R dan Bank Sampah	1	330,750,000	Dinas Lingkungan Hidup
(Lampung Barat, KAB. LAMPUNG BARAT)	Dana Transfer Umum-Dana Alokasi Umum	Membangun Lingkungan Hidup, Meningkatkan Ketahanan Bencana, dan Perubahan Iklim	3. Memantapkan kualitas Infrastruktur yang berwawasan Lingkungan serta mitigasi bencana	Masyarakat dan Petugas Kebersihan	46007.22	3,307,500,000	Dinas Lingkungan Hidup
						6,612,803,500	

		Memperkuat Stabilitas Polhukhankam dan Transformasi Pelayanan Publik	4. Reformasi Birokrasi			4,538,930,010	Dinas Kependudukan dan Pencatatan Sipil UPT Disdukcapil Way Tenong
(Balik Bukit, KAB. LAMPUNG BARAT)		Memperkuat Stabilitas Polhukhankam dan Transformasi Pelayanan Publik	4. Reformasi Birokrasi		11	39,607,000	Dinas Kependudukan dan Pencatatan Sipil
(Balik Bukit, KAB. LAMPUNG BARAT)		Memperkuat Stabilitas Polhukhankam dan Transformasi Pelayanan Publik	4. Reformasi Birokrasi		5		Dinas Kependudukan dan Pencatatan Sipil
(Balik Bukit, KAB. LAMPUNG BARAT)		Memperkuat Stabilitas Polhukhankam dan Transformasi Pelayanan Publik	4. Reformasi Birokrasi		12		Dinas Kependudukan dan Pencatatan Sipil
(Balik Bukit, KAB. LAMPUNG BARAT)	Dana Transfer Umum-Dana Alokasi Umum	Memperkuat Stabilitas Polhukhankam dan Transformasi Pelayanan Publik	4. Reformasi Birokrasi	Aparatur	11.00	15,000,000	Dinas Kependudukan dan Pencatatan Sipil
(Balik Bukit, KAB. LAMPUNG BARAT)	Dana Transfer Umum-Dana Alokasi Umum	Memperkuat Stabilitas Polhukhankam dan Transformasi Pelayanan Publik	4. Reformasi Birokrasi	Aparatur	1	1,210,000	Dinas Kependudukan dan Pencatatan Sipil

<i>(Balik Bukit, KAB. LAMPUNG BARAT)</i>	Dana Transfer Umum-Dana Alokasi Umum	Memperkuat Stabilitas Polhukhankam dan Transformasi Pelayanan Publik	4. Reformasi Birokrasi	<i>Aparatur</i>	<i>1</i>	1,210,000	<i>Dinas Kependudukan dan Pencatatan Sipil</i>
<i>(Balik Bukit, KAB. LAMPUNG BARAT)</i>	Dana Transfer Umum-Dana Alokasi Umum	Memperkuat Stabilitas Polhukhankam dan Transformasi Pelayanan Publik	4. Reformasi Birokrasi	<i>Aparatur</i>	<i>1</i>	1,331,000	<i>Dinas Kependudukan dan Pencatatan Sipil</i>
	Dana Transfer Umum-Dana Alokasi Umum	Memperkuat Stabilitas Polhukhankam dan Transformasi Pelayanan Publik	4. Reformasi Birokrasi			1,331,000	

(Balik bukit, KAB. LAMPUNG BARAT)				Aparatur	1.00		Dinas Kependudukan dan Pencatatan Sipil
(Balik Bukit, KAB. LAMPUNG BARAT)	Dana Transfer Umum-Dana Alokasi Umum	Memperkuat Stabilitas Polhukhankam dan Transformasi Pelayanan Publik	4. Reformasi Birokrasi	Aparatur	1	3,025,000	Dinas Kependudukan dan Pencatatan Sipil
(Balik Bukit, KAB. LAMPUNG BARAT)	Dana Transfer Umum-Dana Alokasi Umum	Memperkuat Stabilitas Polhukhankam dan Transformasi Pelayanan Publik	4. Reformasi Birokrasi	Aparatur	12	16,500,000	Dinas Kependudukan dan Pencatatan Sipil
(Balik Bukit, KAB. LAMPUNG BARAT)		Memperkuat Stabilitas Polhukhankam dan Transformasi Pelayanan Publik	4. Reformasi Birokrasi		28	3,640,588,710	Dinas Kependudukan dan Pencatatan Sipil
(Balik Bukit, KAB. LAMPUNG BARAT)					1		Dinas Kependudukan dan Pencatatan Sipil
(Balik Bukit, KAB. LAMPUNG BARAT)					2		Dinas Kependudukan dan Pencatatan Sipil
(Balik Bukit, KAB. LAMPUNG BARAT)					2		Dinas Kependudukan dan Pencatatan Sipil

(Balik Bukit, KAB. LAMPUNG BARAT)	Dana Transfer Umum-Dana Alokasi Umum	Memperkuat Stabilitas Polhukhankam dan Transformasi Pelayanan Publik	4. Reformasi Birokrasi	Aparatur	28	3,625,403,210	Dinas Kependudukan dan Pencatatan Sipil
(Balik Bukit, KAB. LAMPUNG BARAT)	Dana Transfer Umum-Dana Alokasi Umum			Aparatur	1	6,897,000	Dinas Kependudukan dan Pencatatan Sipil
	Dana Transfer Khusus-Dana Alokasi Khusus Fisik					2,843,500	

(Balik Bukit, KAB. LAMPUNG BARAT)				Aparatur	2		Dinas Kependudukan dan Pencatatan Sipil
(Balik Bukit, KAB. LAMPUNG BARAT)	Dana Transfer Umum-Dana Alokasi Umum			Aparatur	2	5,445,000	Dinas Kependudukan dan Pencatatan Sipil
(Balik Bukit, KAB. LAMPUNG BARAT)		Memperkuat Stabilitas Polhukhankam dan Transformasi Pelayanan Publik	4. Reformasi Birokrasi		1	18,150,000	Dinas Kependudukan dan Pencatatan Sipil
(Balik Bukit, KAB. LAMPUNG BARAT)	Dana Transfer Umum-Dana Alokasi Umum	Memperkuat Stabilitas Polhukhankam dan Transformasi Pelayanan Publik	4. Reformasi Birokrasi	Aparatur	1	18,150,000	Dinas Kependudukan dan Pencatatan Sipil
(Balik Bukit, KAB. LAMPUNG BARAT)		Memperkuat Stabilitas Polhukhankam dan Transformasi Pelayanan Publik	4. Reformasi Birokrasi		1	45,250,000	Dinas Kependudukan dan Pencatatan Sipil
(Balik Bukit, KAB. LAMPUNG BARAT)					2		Dinas Kependudukan dan Pencatatan Sipil
(Balik Bukit, KAB. LAMPUNG BARAT)					30		Dinas Kependudukan dan Pencatatan Sipil
	Dana Transfer Umum-Dana Alokasi Umum	Memperkuat Stabilitas Polhukhankam dan Transformasi Pelayanan Publik	4. Reformasi Birokrasi			15,000,000	

(Balik Bukit, KAB. LAMPUNG BARAT)				Aparatur	1		Dinas Kependudukan dan Pencatatan Sipil
	Dana Transfer Umum-Dana Alokasi Umum	Memperkuat Stabilitas Polhukhankam dan Transformasi Pelayanan Publik	4. Reformasi Birokrasi			30,250,000	
(Balik Bukit, KAB. LAMPUNG BARAT)				Aparatur	2		Dinas Kependudukan dan Pencatatan Sipil
		Memperkuat Stabilitas Polhukhankam dan Transformasi Pelayanan Publik	4. Reformasi Birokrasi			224,296,500	

(Balik Bukit, KAB. LAMPUNG BARAT)					1		Dinas Kependudukan dan Pencatatan Sipil
(Balik Bukit, KAB. LAMPUNG BARAT)					1		UPT Disdukcapil Way Tenong
(Balik Bukit, KAB. LAMPUNG BARAT)					2		Dinas Kependudukan dan Pencatatan Sipil
(Balik Bukit, KAB. LAMPUNG BARAT)					2		Dinas Kependudukan dan Pencatatan Sipil
(Balik Bukit, KAB. LAMPUNG BARAT)					4		Dinas Kependudukan dan Pencatatan Sipil
(Balik Bukit, KAB. LAMPUNG BARAT)					1		Dinas Kependudukan dan Pencatatan Sipil
(Balik Bukit, KAB. LAMPUNG BARAT)					1		Dinas Kependudukan dan Pencatatan Sipil
	Dana Transfer Umum-Dana Alokasi Umum	Memperkuat Stabilitas Polhukhankam dan Transformasi Pelayanan Publik	4. Reformasi Birokrasi			7,018,000	
(Balik Bukit, KAB. LAMPUNG BARAT)				Aparatur	1		Dinas Kependudukan dan Pencatatan Sipil
	Dana Transfer Umum-Dana Alokasi Umum	Memperkuat Stabilitas Polhukhankam dan Transformasi Pelayanan Publik	4. Reformasi Birokrasi			51,690,000	
(Balik Bukit, KAB. LAMPUNG BARAT)				Aparatur	2		Dinas Kependudukan dan Pencatatan Sipil
(Balik Bukit, KAB. LAMPUNG BARAT)				Aparatur	1		UPT Disdukcapil Way Tenong
	Dana Transfer Umum-Dana Alokasi Umum	Memperkuat Stabilitas Polhukhankam dan Transformasi Pelayanan Publik	4. Reformasi Birokrasi			5,263,500	

(Balik Bukit, KAB. LAMPUNG BARAT)				Aparatur	4		Dinas Kependudukan dan Pencatatan Sipil
(Balik Bukit, KAB. LAMPUNG BARAT)	Dana Transfer Umum-Dana Alokasi Umum	Memperkuat Stabilitas Polhukhankam dan Transformasi Pelayanan Publik	4. Reformasi Birokrasi	Aparatur	1	9,075,000	Dinas Kependudukan dan Pencatatan Sipil
	Dana Transfer Umum-Dana Alokasi Umum	Memperkuat Stabilitas Polhukhankam dan Transformasi Pelayanan Publik	4. Reformasi Birokrasi			151,250,000	

(Balik Bukit, KAB. LAMPUNG BARAT)				Aparatur	1		Dinas Kependudukan dan Pencatatan Sipil
(Balik Bukit, KAB. LAMPUNG BARAT)		Memperkuat Stabilitas Polhukhankam dan Transformasi Pelayanan Publik	4. Reformasi Birokrasi		36	157,300,000	Dinas Kependudukan dan Pencatatan Sipil
(Balik Bukit, KAB. LAMPUNG BARAT)	Dana Transfer Umum-Dana Alokasi Umum	Memperkuat Stabilitas Polhukhankam dan Transformasi Pelayanan Publik	4. Reformasi Birokrasi	Aparatur	20	66,550,000	Dinas Kependudukan dan Pencatatan Sipil
(Balik Bukit, KAB. LAMPUNG BARAT)	Dana Transfer Umum-Dana Alokasi Umum	Memperkuat Stabilitas Polhukhankam dan Transformasi Pelayanan Publik	4. Reformasi Birokrasi	Aparatur	10	90,750,000	Dinas Kependudukan dan Pencatatan Sipil
(Balik Bukit, KAB. LAMPUNG BARAT)		Memperkuat Stabilitas Polhukhankam dan Transformasi Pelayanan Publik	4. Reformasi Birokrasi		1	388,836,000	Dinas Kependudukan dan Pencatatan Sipil
(Balik Bukit, KAB. LAMPUNG BARAT)					1		UPT Disdukcapil Way Tenong
(Balik Bukit, KAB. LAMPUNG BARAT)					1		Dinas Kependudukan dan Pencatatan Sipil
(Balik Bukit, KAB. LAMPUNG BARAT)					1		UPT Disdukcapil Way Tenong

(Balik Bukit, KAB. LAMPUNG BARAT)					1		Dinas Kependudukan dan Pencatatan Sipil
(Balik Bukit, KAB. LAMPUNG BARAT)	Dana Transfer Umum-Dana Alokasi Umum	Memperkuat Stabilitas Polhukhankam dan Transformasi Pelayanan Publik	4. Reformasi Birokrasi	Aparatur	1	5,566,000	Dinas Kependudukan dan Pencatatan Sipil
(Balik Bukit, KAB. LAMPUNG BARAT)	Dana Transfer Umum-Dana Alokasi Umum	Memperkuat Stabilitas Polhukhankam dan Transformasi Pelayanan Publik	4. Reformasi Birokrasi	Aparatur	1	136,370,000	UPT Disdukcapil Way Tenong

(Balik Bukit, KAB. LAMPUNG BARAT)				Aparatur	1		Dinas Kependudukan dan Pencatatan Sipil
(Balik Bukit, KAB. LAMPUNG BARAT)	Dana Transfer Umum-Dana Alokasi Umum	Memperkuat Stabilitas Polhukhankam dan Transformasi Pelayanan Publik	4. Reformasi Birokrasi	Aparatur	1	246,900,000	UPT Disdukcapil Way Tenong
(Balik Bukit, KAB. LAMPUNG BARAT)				Aparatur	1		Dinas Kependudukan dan Pencatatan Sipil
(Balik Bukit, KAB. LAMPUNG BARAT)		Memperkuat Stabilitas Polhukhankam dan Transformasi Pelayanan Publik	4. Reformasi Birokrasi		17	24,901,800	Dinas Kependudukan dan Pencatatan Sipil
(Balik Bukit, KAB. LAMPUNG BARAT)	Dana Transfer Umum-Dana Alokasi Umum	Memperkuat Stabilitas Polhukhankam dan Transformasi Pelayanan Publik	4. Reformasi Birokrasi	Aparatur	4	5,142,500	Dinas Kependudukan dan Pencatatan Sipil
	Dana Transfer Umum-Dana Alokasi Umum	Memperkuat Stabilitas Polhukhankam dan Transformasi Pelayanan Publik	4. Reformasi Birokrasi	Aparatur		-	Dinas Kependudukan dan Pencatatan Sipil
	Dana Transfer Umum-Dana Alokasi Umum	Memperkuat Stabilitas Polhukhankam dan Transformasi Pelayanan Publik	4. Reformasi Birokrasi			19,759,300	

(Balik Bukit, KAB. LAMPUNG BARAT)				Aparatur	6		Dinas Kependudukan dan Pencatatan Sipil
		Memperkuat Stabilitas Polhukhankam dan Transformasi Pelayanan Publik	4. Reformasi Birokrasi			1,256,593,470	Dinas Kependudukan dan Pencatatan Sipil
		Memperkuat Stabilitas Polhukhankam dan Transformasi Pelayanan Publik	4. Reformasi Birokrasi			1,256,593,470	

(Balik Bukit, KAB. LAMPUNG BARAT)					30.000		Dinas Kependudukan dan Pencatatan Sipil
(Balik Bukit, KAB. LAMPUNG BARAT)					1		Dinas Kependudukan dan Pencatatan Sipil
(Balik Bukit, KAB. LAMPUNG BARAT)					4		Dinas Kependudukan dan Pencatatan Sipil
(Balik Bukit, KAB. LAMPUNG BARAT)	Dana Transfer Umum-Dana Alokasi Umum	Memperkuat Stabilitas Polhukhankam dan Transformasi Pelayanan Publik	4. Reformasi Birokrasi	Masyarakat	1.00	907,500,000	Dinas Kependudukan dan Pencatatan Sipil
(Balik bukit, KAB. LAMPUNG BARAT)	Dana Transfer Umum-Dana Alokasi Umum	Memperkuat Stabilitas Polhukhankam dan Transformasi Pelayanan Publik	4. Reformasi Birokrasi	Masyarakat	1	258,343,470	Dinas Kependudukan dan Pencatatan Sipil
(Balik bukit, KAB. LAMPUNG BARAT)	Dana Transfer Umum-Dana Alokasi Umum	Memperkuat Stabilitas Polhukhankam dan Transformasi Pelayanan Publik	4. Reformasi Birokrasi	Masyarakat	2.00	90,750,000	Dinas Kependudukan dan Pencatatan Sipil
		Memperkuat Stabilitas Polhukhankam dan Transformasi Pelayanan Publik	4. Reformasi Birokrasi			464,372,520	Dinas Kependudukan dan Pencatatan Sipil

		Memperkuat Stabilitas Polhukhankam dan Transformasi Pelayanan Publik	4. Reformasi Birokrasi			133,100,000	
(Balik Bukit, KAB. LAMPUNG BARAT)					18.000		Dinas Kependudukan dan Pencatatan Sipil
(Balik Bukit, KAB. LAMPUNG BARAT)					3		Dinas Kependudukan dan Pencatatan Sipil
(Balik Bukit, KAB. LAMPUNG BARAT)					1		Dinas Kependudukan dan Pencatatan Sipil

(Balik bukit, KAB. LAMPUNG BARAT)	Dana Transfer Umum-Dana Alokasi Umum	Memperkuat Stabilitas Polhukhankam dan Transformasi Pelayanan Publik	4. Reformasi Birokrasi	Masyarakat	3	133,100,000	Dinas Kependudukan dan Pencatatan Sipil
(Balik Bukit, KAB. LAMPUNG BARAT)		Memperkuat Stabilitas Polhukhankam dan Transformasi Pelayanan Publik	4. Reformasi Birokrasi		12	181,272,520	Dinas Kependudukan dan Pencatatan Sipil
(Balik Bukit, KAB. LAMPUNG BARAT)					20		Dinas Kependudukan dan Pencatatan Sipil
(Balik Bukit, KAB. LAMPUNG BARAT)					25		Dinas Kependudukan dan Pencatatan Sipil
(balik bukit, KAB. LAMPUNG BARAT)					15		Dinas Kependudukan dan Pencatatan Sipil
(Balik bukit, KAB. LAMPUNG BARAT)	Dana Transfer Umum-Dana Alokasi Umum	Memperkuat Stabilitas Polhukhankam dan Transformasi Pelayanan Publik	4. Reformasi Birokrasi	Masyarakat	20	54,450,000	Dinas Kependudukan dan Pencatatan Sipil
	Dana Transfer Umum-Dana Alokasi Umum	Memperkuat Stabilitas Polhukhankam dan Transformasi Pelayanan Publik	4. Reformasi Birokrasi			126,822,520	

(Balik bukit, KAB. LAMPUNG BARAT)				Masyarakat	30		Dinas Kependudukan dan Pencatatan Sipil
(Lampung Barat, KAB. LAMPUNG BARAT)		Memperkuat Stabilitas Polhukhankam dan Transformasi Pelayanan Publik	4. Reformasi Birokrasi		1	150,000,000	Dinas Kependudukan dan Pencatatan Sipil
	Dana Transfer Umum-Dana Alokasi Umum	Memperkuat Stabilitas Polhukhankam dan Transformasi Pelayanan Publik	4. Reformasi Birokrasi			150,000,000	

(Lampung Barat, KAB. LAMPUNG BARAT)				Mayarakat	1		Dinas Kependudukan dan Pencatatan Sipil
		Memperkuat Stabilitas Polhukhankam dan Transformasi Pelayanan Publik	4. Reformasi Birokrasi			274,257,500	Dinas Kependudukan dan Pencatatan Sipil
(Balik Bukit, KAB. LAMPUNG BARAT)			4. Reformasi Birokrasi		12	104,857,500	Dinas Kependudukan dan Pencatatan Sipil
(Balik bukit, KAB. LAMPUNG BARAT)					5		Dinas Kependudukan dan Pencatatan Sipil
(Balik bukit, KAB. LAMPUNG BARAT)	Dana Transfer Umum-Dana Alokasi Umum			Masyarakat	1.00	55,357,500	Dinas Kependudukan dan Pencatatan Sipil
(Lampung Barat, KAB. LAMPUNG BARAT)	Dana Transfer Umum-Dana Alokasi Umum			OPD / Stakeholder	6	49,500,000	Dinas Kependudukan dan Pencatatan Sipil
(Balik Bukit, KAB. LAMPUNG BARAT)		Memperkuat Stabilitas Polhukhankam dan Transformasi Pelayanan Publik	4. Reformasi Birokrasi		1	78,650,000	Dinas Kependudukan dan Pencatatan Sipil
(Balik Bukit, KAB. LAMPUNG BARAT)					1		Dinas Kependudukan dan Pencatatan Sipil
(Balik bukit, KAB. LAMPUNG BARAT)					1		Dinas Kependudukan dan Pencatatan Sipil

(Balik Bukit, KAB. LAMPUNG BARAT)				1	Dinas Kependudukan dan Pencatatan Sipil
(Balik Bukit, KAB. LAMPUNG BARAT)				1	Dinas Kependudukan dan Pencatatan Sipil
(Balik Bukit, KAB. LAMPUNG BARAT)				30	Dinas Kependudukan dan Pencatatan Sipil

(Balik bukit, KAB. LAMPUNG BARAT)	Dana Transfer Umum-Dana Bagi Hasil	Memperkuat Stabilitas Polhukhankam dan Transformasi Pelayanan Publik	4. Reformasi Birokrasi	Masyarakat	1	78,650,000	Dinas Kependudukan dan Pencatatan Sipil
(Balik bukit, KAB. LAMPUNG BARAT)		Memperkuat Stabilitas Polhukhankam dan Transformasi Pelayanan Publik	4. Reformasi Birokrasi		1	90,750,000	Dinas Kependudukan dan Pencatatan Sipil
(Balik bukit, KAB. LAMPUNG BARAT)		Memperkuat Stabilitas Polhukhankam dan Transformasi Pelayanan Publik	4. Reformasi Birokrasi		1		Dinas Kependudukan dan Pencatatan Sipil
(Balik bukit, KAB. LAMPUNG BARAT)	Dana Transfer Umum-Dana Alokasi Umum	Memperkuat Stabilitas Polhukhankam dan Transformasi Pelayanan Publik	4. Reformasi Birokrasi	Masyarakat	1	90,750,000	Dinas Kependudukan dan Pencatatan Sipil
		Memperkuat Stabilitas Polhukhankam dan Transformasi Pelayanan Publik	4. Reformasi Birokrasi			78,650,000	Dinas Kependudukan dan Pencatatan Sipil
		Memperkuat Stabilitas Polhukhankam dan Transformasi Pelayanan Publik	4. Reformasi Birokrasi			78,650,000	

(Balik Bukit, KAB. LAMPUNG BARAT)					1		Dinas Kependudukan dan Pencatatan Sipil
	Dana Transfer Umum-Dana Alokasi Umum	Memperkuat Stabilitas Polhukhankam dan Transformasi Pelayanan Publik	4. Reformasi Birokrasi			78,650,000	
(Balik Bukit, KAB. LAMPUNG BARAT)				Masyarakat	1		Dinas Kependudukan dan Pencatatan Sipil
						49984748909,75	

		Meningkatkan Sumber Daya Manusia Yang Berkualitas Dan Berdaya Saing	2. Meningkatkan kualitas Sumberdaya Manusia			4710130433,75	Dinas Pemberdayaan Masyarakat dan Pemerintahan Pekon
(Balik Bukit, Balik Bukit)		Meningkatkan Sumber Daya Manusia Yang Berkualitas Dan Berdava Saino	2. Meningkatkan kualitas Sumberdaya Manusia		11	52,224,202,50	Dinas Pemberdayaan Masyarakat dan Pemerintahan Pekon
(Balik Bukit, Balik Bukit)	Dana Transfer Umum-Dana Alokasi Umum	Meningkatkan Sumber Daya Manusia Yang Berkualitas Dan Berdava Saino	2. Meningkatkan kualitas Sumberdaya Manusia	Dokumen Perencanaan Perangkat Daerah	11.00	4,952,762,50	Dinas Pemberdayaan Masyarakat dan Pemerintahan Pekon
(BALIK BUKIT, Balik Bukit)	Dana Transfer Umum-Dana Alokasi Umum	Meningkatkan Sumber Daya Manusia Yang Berkualitas Dan Berdava Saino	2. Meningkatkan kualitas Sumberdaya Manusia	Dokumen RKA-SKPD	1	9,026,062,50	Dinas Pemberdayaan Masyarakat dan Pemerintahan Pekon
(Balik Bukit, Balik Bukit)	Dana Transfer Umum-Dana Alokasi Umum	Meningkatkan Sumber Daya Manusia Yang Berkualitas Dan Berdava Saino	2. Meningkatkan kualitas Sumberdaya Manusia	Dokumen Perubahan RKA-SKPD dan Laporan Hasil Koordinasi Penyusunan Dokumen Perubahan RKA-SKPD	1	7,571,312,50	Dinas Pemberdayaan Masyarakat dan Pemerintahan Pekon
	Dana Transfer Umum-Dana Alokasi Umum	Meningkatkan Sumber Daya Manusia Yang Berkualitas Dan Berdava Saino	2. Meningkatkan kualitas Sumberdaya Manusia			4,979,212,50	

<i>(Balik Bukit, Balik Bukit)</i>				<i>Jumlah Dokumen DPA-SKPD dan Laporan Hasil Koordinasi Penyusunan Dokumen DPA- SKPD</i>	<i>1</i>		<i>Dinas Pemberdayaan Masyarakat dan Pemerintahan Pekon</i>
	Dana Transfer Umum-Dana Alokasi Umum	Meningkatkan Sumber Daya Manusia Yang Berkualitas Dan Berdava Sainc	2. Meningkatkan kualitas Sumberdaya Manusia			6,678,625	

(BALIK BUKIT, Balik Bukit)				Jumlah Dokumen Perubahan DPA-SKPD dan Laporan Hasil Koordinasi Dokumen Perubahan DPA-SKPD	1		Dinas Pemberdayaan Masyarakat dan Pemerintahan Pekon
(Balik Bukit, Balik Bukit)	Dana Transfer Umum-Dana Alokasi Umum	Meningkatkan Sumber Daya Manusia Yang Berkualitas Dan Berdava Saino	2. Meningkatkan kualitas Sumberdaya Manusia	Jumlah Laporan Capaian Kinerja dan Ikhtisar Realisasi Kinerja SKPD dan hasil Koordinasi Penyusunan laporan capaian kinerja dan ikhtisar realisasi kinerja SKPD	1	3,040,427,50	Dinas Pemberdayaan Masyarakat dan Pemerintahan Pekon
(Balik Bukit, Balik Bukit)	Dana Transfer Umum-Dana Alokasi Umum	Meningkatkan Sumber Daya Manusia Yang Berkualitas Dan Berdava Saino	2. Meningkatkan kualitas Sumberdaya Manusia	Jumlah Laporan Evaluasi Kinerja Perangkat Daerah	12	15,975,800	Dinas Pemberdayaan Masyarakat dan Pemerintahan Pekon
		Meningkatkan Sumber Daya Manusia Yang Berkualitas Dan Berdava Saino	2. Meningkatkan kualitas Sumberdaya Manusia			3,615,689,475,75	
(Balik Bukit, Balik Bukit)	Dana Transfer Umum-Dana Alokasi Umum	Meningkatkan Sumber Daya Manusia Yang Berkualitas Dan Berdava Saino	2. Meningkatkan kualitas Sumberdaya Manusia	Orang yang Menerima Gaji dan Tunjangan ASN	27	3,605,757,500,75	Dinas Pemberdayaan Masyarakat dan Pemerintahan Pekon
(Balik Bukit, Balik Bukit)	Dana Transfer Umum-Dana Alokasi Umum	Meningkatkan Sumber Daya Manusia Yang Berkualitas Dan Berdava Saino	2. Meningkatkan kualitas Sumberdaya Manusia	Laporan Keuangan Akhir Tahun SKPD dan Laporan Hasil Koordinasi Penyusunan Laporan Keuangan Akhir Tahun SKPD	4	4,112,975	Dinas Pemberdayaan Masyarakat dan Pemerintahan Pekon

<i>(Balik Bukit, Balik Bukit)</i>	Dana Transfer Umum-Dana Alokasi Umum	Meningkatkan Sumber Daya Manusia Yang Berkualitas Dan Berdava Saino	2. Meningkatkan kualitas Sumberdaya Manusia	<i>Laporan Keuangan Bulanan/ Triwulanan/ Semesteran SKPD dan Laporan Koordinasi Penyusunan Laporan Keuangan Bulanan/Triwulanan/ Semesteran SKPD</i>	1	2,499,525	<i>Dinas Pemberdayaan Masyarakat dan Pemerintahan Pekon</i>
-----------------------------------	--------------------------------------	---	---	---	---	-----------	---

(Balik Bukit, Balik Bukit)	Dana Transfer Umum-Dana Alokasi Umum	Meningkatkan Sumber Daya Manusia Yang Berkualitas Dan Berdava Saino	2. Meningkatkan kualitas Sumberdaya Manusia	Dokumen Pelaporan dan Analisis Prognosis Realisasi Anggaran	2	3,319,475	Dinas Pemberdayaan Masyarakat dan Pemerintahan Pekon
		Meningkatkan Sumber Daya Manusia Yang Berkualitas Dan Berdava Saino	2. Meningkatkan kualitas Sumberdaya Manusia			13,225,000	
(Balik Bukit, Balik Bukit)	Dana Transfer Umum-Dana Bagi Hasil	Meningkatkan Sumber Daya Manusia Yang Berkualitas Dan Berdava Saino	2. Meningkatkan kualitas Sumberdaya Manusia	Pegawai Berdasarkan Tugas dan Fungsi yang Mengikuti Pendidikan dan Pelatihan	2	13,225,000	Dinas Pemberdayaan Masyarakat dan Pemerintahan Pekon
		Meningkatkan Sumber Daya Manusia Yang Berkualitas Dan Berdava Saino	2. Meningkatkan kualitas Sumberdaya Manusia			434,921,317,50	
(Balik Bukit, Balik Bukit)	Dana Transfer Umum-Dana Alokasi Umum	Meningkatkan Sumber Daya Manusia Yang Berkualitas Dan Berdava Saino	2. Meningkatkan kualitas Sumberdaya Manusia	Paket Komponen Instalasi Listrik/Penerangan Bangunan Kantor yang Disediakan	8.00	4,165,875	Dinas Pemberdayaan Masyarakat dan Pemerintahan Pekon
(Balik Bukit, Balik Bukit)	Dana Transfer Umum-Dana Alokasi Umum	Meningkatkan Sumber Daya Manusia Yang Berkualitas Dan Berdava Saino	2. Meningkatkan kualitas Sumberdaya Manusia	Paket Peralatan dan Perlengkapan Kantor yang Disediakan	7	129,993,815	Dinas Pemberdayaan Masyarakat dan Pemerintahan Pekon
(Balik Bukit, Balik Bukit)	Dana Transfer Umum-Dana Alokasi Umum	Meningkatkan Sumber Daya Manusia Yang Berkualitas Dan Berdava Saino	2. Meningkatkan kualitas Sumberdaya Manusia	Paket Barang Cetakan dan Penggandaan yang Disediakan	9	60,167,137,50	Dinas Pemberdayaan Masyarakat dan Pemerintahan Pekon

<i>(Balik Bukit, Balik Bukit)</i>	Dana Transfer Umum-Dana Alokasi Umum	Meningkatkan Sumber Daya Manusia Yang Berkualitas Dan Berdava Saino	2. Meningkatkan kualitas Sumberdaya Manusia	<i>Dokumen Bahan Bacaan dan Peraturan Perundang-Undangan yang Disediakan</i>	4	6,625,725	<i>Dinas Pemberdayaan Masyarakat dan Pemerintahan Pekon</i>
-----------------------------------	--------------------------------------	---	---	--	---	-----------	---

(Balik Bukit, Balik Bukit)	Dana Transfer Umum-Dana Alokasi Umum	Meningkatkan Sumber Daya Manusia Yang Berkualitas Dan Berdava Saino	2. Meningkatkan kualitas Sumberdaya Manusia	Laporan Fasilitas Kunjungan Tamu	12	10,117,125	Dinas Pemberdayaan Masyarakat dan Pemerintahan Pekon
(Balik Bukit, Balik Bukit)	Dana Transfer Umum-Dana Alokasi Umum	Meningkatkan Sumber Daya Manusia Yang Berkualitas Dan Berdava Saino	2. Meningkatkan kualitas Sumberdaya Manusia	Laporan Penyelenggaraan Rapat Koordinasi dan Konsultasi SKPD	12	223,851,640	Dinas Pemberdayaan Masyarakat dan Pemerintahan Pekon
		Meningkatkan Sumber Daya Manusia Yang Berkualitas Dan Berdava Saino	2. Meningkatkan kualitas Sumberdaya Manusia			270,859,109	
(Balik Bukit, Balik Bukit)	Dana Transfer Umum-Dana Alokasi Umum	Meningkatkan Sumber Daya Manusia Yang Berkualitas Dan Berdava Saino	2. Meningkatkan kualitas Sumberdaya Manusia	Laporan Penyediaan Jasa Surat Menyurat	1	8,516,900	Dinas Pemberdayaan Masyarakat dan Pemerintahan Pekon
(Balik Bukit, Balik Bukit)	Dana Transfer Umum-Dana Alokasi Umum	Meningkatkan Sumber Daya Manusia Yang Berkualitas Dan Berdava Saino	2. Meningkatkan kualitas Sumberdaya Manusia	Laporan Penyediaan Jasa Komunikasi, Sumber Daya Air dan Listrik yang Disediakan	1	41,275,225	Dinas Pemberdayaan Masyarakat dan Pemerintahan Pekon
(Balik Bukit, Balik Bukit)	Dana Transfer Umum-Dana Alokasi Umum	Meningkatkan Sumber Daya Manusia Yang Berkualitas Dan Berdava Saino	2. Meningkatkan kualitas Sumberdaya Manusia	Jumlah Laporan Penyediaan Jasa Pelayanan Umum Kantor yang Disediakan	1	221,066,984	Dinas Pemberdayaan Masyarakat dan Pemerintahan Pekon
						323,211,329	
	Dana Transfer Umum-Dana Alokasi Umum					246,587,002	

(Balik Bukit, Balik Bukit)				<i>mobil dinas ASN</i>	9		<i>Dinas Pemberdayaan Masyarakat dan Pemerintahan Pekon</i>
(Balik Bukit, Balik Bukit)	Dana Transfer Umum-Dana Alokasi Umum			-	12	10,117,125	<i>Dinas Pemberdayaan Masyarakat dan Pemerintahan Pekon</i>

(Balik Bukit, Balik Bukit)	Dana Transfer Umum-Dana Alokasi Umum			-	1	66,507,202	Dinas Pemberdayaan Masyarakat dan Pemerintahan Pekon
		Meningkatkan Sumber Daya Manusia Yang Berkualitas Dan Berdaya Saing	2. Meningkatkan kualitas Sumberdaya Manusia			28,417,179,075	Dinas Pemberdayaan Masyarakat dan Pemerintahan Pekon
(Balik Bukit, Balik Bukit)		Meningkatkan Sumber Daya Manusia Yang Berkualitas Dan Berdava Saino	2. Meningkatkan kualitas Sumberdaya Manusia		131	28,417,179,075	Dinas Pemberdayaan Masyarakat dan Pemerintahan Pekon
(Balik Bukit, Balik Bukit)	Dana Transfer Umum-Dana Alokasi Umum	Meningkatkan Sumber Daya Manusia Yang Berkualitas Dan Berdava Saino	2. Meningkatkan kualitas Sumberdaya Manusia	Pekon	131.00	15,882,762,125	Dinas Pemberdayaan Masyarakat dan Pemerintahan Pekon
(Balik Bukit, Balik Bukit)	Dana Transfer Umum-Dana Alokasi Umum	Meningkatkan Sumber Daya Manusia Yang Berkualitas Dan Berdava Saino	2. Meningkatkan kualitas Sumberdaya Manusia	Pekon	131	1,265,777,975	Dinas Pemberdayaan Masyarakat dan Pemerintahan Pekon
	Dana Transfer Umum-Dana Alokasi Umum	Meningkatkan Sumber Daya Manusia Yang Berkualitas Dan Berdava Saino	2. Meningkatkan kualitas Sumberdaya Manusia			11,268,638,975	

(Balik Bukit, Balik Bukit)				Masyarakat	1		Dinas Pemberdayaan Masyarakat dan Pemerintahan Pekon
		Meningkatkan Sumber Daya Manusia Yang Berkualitas Dan Berdaya Saing	2. Meningkatkan kualitas Sumberdaya Manusia				Dinas Pemberdayaan Masyarakat dan Pemerintahan Pekon
		Meningkatkan Sumber Daya Manusia Yang Berkualitas Dan Berdava Sain	2. Meningkatkan kualitas Sumberdaya Manusia				

(Balik Bukit, Balik Bukit)					1		Dinas Pemberdayaan Masyarakat dan Pemerintahan Pekon
	Dana Transfer Umum-Dana Alokasi Umum	Meningkatkan Sumber Daya Manusia Yang Berkualitas Dan Berdava Saino	2. Meningkatkan kualitas Sumberdaya Manusia	Peratin			Dinas Pemberdayaan Masyarakat dan Pemerintahan Pekon
						6,984,299,781	Dinas Pemberdayaan Masyarakat dan Pemerintahan Pekon
						6,984,299,781	
(Balik Bukit, Balik Bukit)	Dana Transfer Umum-Dana Alokasi Umum			Pekon	393	3,174,403,363	Dinas Pemberdayaan Masyarakat dan Pemerintahan Pekon
(Balik Bukit, Balik Bukit)	Dana Transfer Umum-Dana Alokasi Umum			Pekon	2	105,744,455	Dinas Pemberdayaan Masyarakat dan Pemerintahan Pekon
(Balik Bukit, Balik Bukit)	Dana Transfer Umum-Dana Alokasi Umum			Aparatur Pekon	393	268,690,341	Dinas Pemberdayaan Masyarakat dan Pemerintahan Pekon
(Balik Bukit, Balik Bukit)	Dana Transfer Umum-Dana Alokasi Umum			BUM Desa	1	142,650,140	Dinas Pemberdayaan Masyarakat dan Pemerintahan Pekon
	Dana Transfer Umum-Dana Alokasi Umum					1,869,809,021	

<i>(Balik Bukit, Balik Bukit)</i>				<i>Pekon</i>	<i>1</i>		<i>Dinas Pemberdayaan Masyarakat dan Pemerintahan Pekon</i>
<i>(Balik Bukit, Balik Bukit)</i>	Dana Transfer Umum-Dana Alokasi Umum			<i>masyarakat</i>	<i>136</i>	320,093,271	<i>Dinas Pemberdayaan Masyarakat dan Pemerintahan Pekon</i>
	Dana Transfer Umum-Dana Alokasi Umum					152,256,383	

(Balik Bukit, Balik Bukit)				<i>Pekon</i>	131		<i>Dinas Pemberdayaan Masyarakat dan Pemerintahan Pekon</i>
(Balik Bukit, Balik Bukit)	Dana Transfer Umum-Dana Alokasi Umum			<i>Anggota BPD</i>	105	260,474,310	<i>Dinas Pemberdayaan Masyarakat dan Pemerintahan Pekon</i>
(Balik Bukit, Balik Bukit)	Dana Transfer Umum-Dana Alokasi Umum			<i>masyarakat</i>	10	173,900,947	<i>Dinas Pemberdayaan Masyarakat dan Pemerintahan Pekon</i>
(Balik Bukit, Balik Bukit)	Dana Transfer Umum-Dana Alokasi Umum			<i>Pekon</i>	1	516,277,550	<i>Dinas Pemberdayaan Masyarakat dan Pemerintahan Pekon</i>
			2. Meningkatkan kualitas Sumberdaya Manusia			9,873,139,620	<i>Dinas Pemberdayaan Masyarakat dan Pemerintahan Pekon</i>
						9,873,139,620	
	Dana Transfer Umum-Dana Alokasi Umum					194,306,990	

<i>(Balik Bukit, Balik Bukit)</i>			<i>Posyandu dan Kader Posyandu</i>	2		<i>Dinas Pemberdayaan Masyarakat dan Pemerintahan Pekon</i>
	Dana Transfer Umum-Dana Alokasi Umum				3,640,406,075	

(Balik Bukit, Balik Bukit)				Kader KPM, Kader LPM Kader PPK dan UP2K	4		Dinas Pemberdayaan Masyarakat dan Pemerintahan Pekon
	Dana Transfer Umum-Dana Alokasi Umum					223,050,205	
(Balik Bukit, Balik Bukit)				Karang Taruna dan Masyarakat	1		Dinas Pemberdayaan Masyarakat dan Pemerintahan Pekon
	Dana Transfer Umum-Dana Alokasi Umum			Pekon			Dinas Pemberdayaan Masyarakat dan Pemerintahan Pekon
(Balik Bukit, Balik Bukit)	Dana Transfer Umum-Dana Alokasi Umum			Masyarakat	1	195,716,775	Dinas Pemberdayaan Masyarakat dan Pemerintahan Pekon
(Balik Bukit, Balik Bukit)	Dana Transfer Umum-Dana Alokasi Umum			Masyarakat	1	159,546,400	Dinas Pemberdayaan Masyarakat dan Pemerintahan Pekon
	Dana Transfer Umum-Dana Alokasi Umum					5,460,113,175	

(Balik Bukit, Balik Bukit)				Tim Penggerak PKK kecamatan, Tim Penggerak PKK Pekon dan Masyarakat	1		Dinas Pemberdayaan Masyarakat dan Pemerintahan Pekon
						7,633,074,600	
		Meningkatkan Sumber Daya Manusia Yang Berkualitas Dan Berdaya Saing	2. Meningkatkan kualitas Sumberdaya Manusia			1,137,500,000	

							<i>Dinas Pengendalian Penduduk, Keluarga Berencana, Pemberdayaan Perempuan dan Perlindungan Anak</i>
<i>(Balik Bukit, KAB. LAMPUNG BARAT)</i>		Meningkatkan Sumber Daya Manusia Yang Berkualitas Dan Berdaya Saing	2. Meningkatkan kualitas Sumberdaya Manusia		1	590,000,000	<i>Dinas Pengendalian Penduduk, Keluarga Berencana, Pemberdayaan Perempuan dan Perlindungan Anak</i>
<i>(Balik Bukit, Balik Bukit)</i>	Dana Transfer Umum-Dana Alokasi Umum	Meningkatkan Sumber Daya Manusia Yang Berkualitas Dan Berdaya Saino	2. Meningkatkan kualitas Sumberdaya Manusia	<i>Pemangku Kebijakan</i>	0	275,000,000	<i>Dinas Pengendalian Penduduk, Keluarga Berencana, Pemberdayaan Perempuan dan Perlindungan Anak</i>
<i>(Semua Kecamatan, KAB. LAMPUNG BARAT)</i>	Dana Transfer Umum-Dana Alokasi Umum	Meningkatkan Sumber Daya Manusia Yang Berkualitas Dan Berdaya Saing	2. Meningkatkan kualitas Sumberdaya Manusia	<i>Sekolah</i>	50	85,000,000	<i>Dinas Pengendalian Penduduk, Keluarga Berencana, Pemberdayaan Perempuan dan Perlindungan Anak</i>

<i>(Seluruh Kecamatan Kabupaten Lampung Barat, KAB. LAMPUNG BARAT)</i>	Dana Transfer Umum-Dana Alokasi Umum	Meningkatkan Sumber Daya Manusia Yang Berkualitas Dan Berdaya Saing	2. Meningkatkan kualitas Sumberdaya Manusia	<i>Masyarakat</i>	1	230,000,000	<i>Dinas Pengendalian Penduduk, Keluarga Berencana, Pemberdayaan Perempuan dan Perlindungan Anak</i>
<i>(Balik Bukit, KAB. LAMPUNG BARAT)</i>		Meningkatkan Sumber Daya Manusia Yang Berkualitas Dan Berdava Saino	2. Meningkatkan kualitas Sumberdaya Manusia		1	547,500,000	<i>Dinas Pengendalian Penduduk, Keluarga Berencana, Pemberdayaan Perempuan dan Perlindungan Anak</i>
	Dana Transfer Khusus-Dana Alokasi Khusus Non Fisik	Meningkatkan Sumber Daya Manusia Yang Berkualitas Dan Berdava Saino	2. Meningkatkan kualitas Sumberdaya Manusia			12,000,000	

(Way Mengaku, Balik Bukit)				Masyarakat	5		Dinas Pengendalian Penduduk, Keluarga Berencana, Pemberdayaan Perempuan dan Perlindungan Anak
(15 Faskes, KAB. LAMPUNG BARAT)	DAK Non Fisik-BOKB-KB	Meningkatkan Sumber Daya Manusia Yang Berkualitas Dan Berdava Saino	2. Meningkatkan kualitas Sumberdaya Manusia	15 Faskes	1	148,500,000	Dinas Pengendalian Penduduk, Keluarga Berencana, Pemberdayaan Perempuan dan Perlindungan Anak
(15 kecamatan, KAB. LAMPUNG BARAT)	Dana Transfer Khusus-Dana Alokasi Khusus Non Fisik	Meningkatkan Sumber Daya Manusia Yang Berkualitas Dan Berdava Saino	2. Meningkatkan kualitas Sumberdaya Manusia	OPD dan Balai Penyuluhan	12	132,000,000	Dinas Pengendalian Penduduk, Keluarga Berencana, Pemberdayaan Perempuan dan Perlindungan Anak
(15 Kecamatan, KAB. LAMPUNG BARAT)	Dana Transfer Umum-Dana Alokasi Umum			Aparat Pekon dan Kecamatan, Masyarakat	59	170,000,000	Dinas Pengendalian Penduduk, Keluarga Berencana, Pemberdayaan Perempuan dan Perlindungan Anak
	Dana Transfer Umum-Dana Alokasi Umum	Meningkatkan Sumber Daya Manusia Yang Berkualitas Dan Berdava Saino	2. Meningkatkan kualitas Sumberdaya Manusia			85,000,000	

(Balik Bukit, Balik Bukit)				Masyarakat	50		Dinas Pengendalian Penduduk, Keluarga Berencana, Pemberdayaan Perempuan dan Perlindungan Anak
		Meningkatkan Sumber Daya Manusia Yang Berkualitas Dan Berdaya Saing	2. Meningkatkan kualitas Sumberdaya Manusia			3,333,975,000	Dinas Pengendalian Penduduk, Keluarga Berencana, Pemberdayaan Perempuan dan Perlindungan Anak Dinas Pengendalian Penduduk, Keluarga Berencana, Pemberdayaan Perempuan dan Perlindungan Anak

							Dinas Pengendalian Penduduk, Keluarga Berencana, Pemberdayaan Perempuan dan Perlindungan Anak
<i>(Semua Kecamatan, KAB. LAMPUNG BARAT)</i>		Meningkatkan Sumber Daya Manusia Yang Berkualitas Dan Berdava Saino	2. Meningkatkan kualitas Sumberdaya Manusia		4	1,175,875,000	<i>Dinas Pengendalian Penduduk, Keluarga Berencana, Pemberdayaan Perempuan dan Perlindungan Anak</i>
<i>(Balik Bukit, KAB. LAMPUNG BARAT)</i>	Dana Transfer Khusus-Dana Alokasi Khusus Non Fisik	Meningkatkan Sumber Daya Manusia Yang Berkualitas Dan Berdava Saino	2. Meningkatkan kualitas Sumberdaya Manusia	<i>TIM Audit Kasus Stunting</i>	1	49,500,000	<i>Dinas Pengendalian Penduduk, Keluarga Berencana, Pemberdayaan Perempuan dan Perlindungan Anak</i>
<i>(15 Kecamatan, KAB. LAMPUNG BARAT)</i>	Dana Transfer Khusus-Dana Alokasi Khusus Non Fisik	Meningkatkan Sumber Daya Manusia Yang Berkualitas Dan Berdava Saino	2. Meningkatkan kualitas Sumberdaya Manusia	<i>Kader BKB, BKR, BKL, UPPKS, PIK R dan UPPKA</i>	15	660,000,000	<i>Dinas Pengendalian Penduduk, Keluarga Berencana, Pemberdayaan Perempuan dan Perlindungan Anak</i>
	Dana Transfer Khusus-Dana Alokasi Khusus Non Fisik					264,000,000	

(15 Kecamatan, KAB. LAMPUNG BARAT)				Tim Pendamping Keluarga	4		Dinas Pengendalian Penduduk, Keluarga Berencana, Pemberdayaan Perempuan dan Perlindungan Anak
(Semua Kecamatan, KAB. LAMPUNG BARAT)	Dana Transfer Umum-Dana Alokasi Umum	Meningkatkan Sumber Daya Manusia Yang Berkualitas Dan Berdava Saino	2. Meningkatkan kualitas sumberdaya Manusia	Masyarakat	6	88,000,000	Dinas Pengendalian Penduduk, Keluarga Berencana, Pemberdayaan Perempuan dan Perlindungan Anak

(Semua Kecamatan, KAB. LAMPUNG BARAT)	DAK Non Fisik-BOKB-KB	Meningkatkan Sumber Daya Manusia Yang Berkualitas Dan Berdava Saino	2. Meningkatkan kualitas Sumberdaya Manusia	Masyarakat	4	110,000,000	Dinas Pengendalian Penduduk, Keluarga Berencana, Pemberdayaan Perempuan dan Perlindungan Anak
(Balik Bukit, KAB. LAMPUNG BARAT)	DAK Non Fisik-BOKB-KB	Meningkatkan Sumber Daya Manusia Yang Berkualitas Dan Berdava Saino	2. Meningkatkan kualitas Sumberdaya Manusia	Masyarakat	8	4,375,000	Dinas Pengendalian Penduduk, Keluarga Berencana, Pemberdayaan Perempuan dan Perlindungan Anak
(Kecamatan se-kab Lampung Barat, KAB. LAMPUNG BARAT)		Meningkatkan Sumber Daya Manusia Yang Berkualitas Dan Berdava Saino	2. Meningkatkan kualitas Sumberdaya Manusia		80	66,000,000	Dinas Pengendalian Penduduk, Keluarga Berencana, Pemberdayaan Perempuan dan Perlindungan Anak
(15 Kecamatan, KAB. LAMPUNG BARAT)	DAK Non Fisik-BOKB-KB	Meningkatkan Sumber Daya Manusia Yang Berkualitas Dan Berdava Saino	2. Meningkatkan kualitas Sumberdaya Manusia	Kader Institusi Masyarakat Pedesaan (IMP)	0	66,000,000	Dinas Pengendalian Penduduk, Keluarga Berencana, Pemberdayaan Perempuan dan Perlindungan Anak
		Meningkatkan Sumber Daya Manusia Yang Berkualitas Dan Berdava Saino	2. Meningkatkan kualitas Sumberdaya Manusia			684,200,000	

(Kecamatan se Kab Lampung Barat, KAB. LAMPUNG BARAT)					12		Dinas Pengendalian Penduduk, Keluarga Berencana, Pemberdayaan Perempuan dan Perlindungan Anak
(15 Kecamatan, KAB. LAMPUNG BARAT)	Dana Transfer Khusus-Dana Alokasi Khusus Non Fisik	Meningkatkan Sumber Daya Manusia Yang Berkualitas Dan Berdava Saino	2. Meningkatkan kualitas sumberdaya Manusia	Faskes di 15 Kecamatan	1.00	13,200,000	Dinas Pengendalian Penduduk, Keluarga Berencana, Pemberdayaan Perempuan dan Perlindungan Anak

(15 Kecamatan, KAB. LAMPUNG BARAT)	Dana Transfer Khusus-Dana Alokasi Khusus Non Fisik			Akseptor	1000	275,000,000	Dinas Pengendalian Penduduk, Keluarga Berencana, Pemberdayaan Perempuan dan Perlindungan Anak
(15 kecamatan, KAB. LAMPUNG BARAT)	Dana Transfer Umum-Dana Alokasi Umum			Faskes	1	220,000,000	Dinas Pengendalian Penduduk, Keluarga Berencana, Pemberdayaan Perempuan dan Perlindungan Anak
(15 Kecamatan, KAB. LAMPUNG BARAT)	Dana Transfer Khusus-Dana Alokasi Khusus Non Fisik			Faskes	1	110,000,000	Dinas Pengendalian Penduduk, Keluarga Berencana, Pemberdayaan Perempuan dan Perlindungan Anak
(Kelurahan Way Mengaku, Balik Bukit)	Dana Transfer Umum-Dana Alokasi Umum			Tenaga Kesehatan, PKB	50	66,000,000	Dinas Pengendalian Penduduk, Keluarga Berencana, Pemberdayaan Perempuan dan Perlindungan Anak
(15 Kecamatan, KAB. LAMPUNG BARAT)		Meningkatkan Sumber Daya Manusia Yang Berkualitas Dan Berdaya Saing	2. Meningkatkan kualitas Sumberdaya Manusia		5	1,407,900,000	Dinas Pengendalian Penduduk, Keluarga Berencana, Pemberdayaan Perempuan dan Perlindungan Anak

<p>(15 Kecamatan, KAB. LAMPUNG BARAT)</p>	<p>Dana Transfer Umum-Dana Alokasi Umum</p>	<p>Meningkatkan Sumber Daya Manusia Yang Berkualitas Dan Berdava Saind</p>	<p>2. Meningkatkan kualitas Sumberdaya Manusia</p>	<p>Masyarakat</p>	<p>7.00</p>	<p>210,000,000</p>	<p>Dinas Pengendalian Penduduk, Keluarga Berencana, Pemberdayaan Perempuan dan Perlindungan Anak</p>
<p>(Balik Bukit, KAB. LAMPUNG BARAT)</p>	<p>DAK Non Fisik-BOKB-KB</p>			<p>Lintas Sektor Kampung KB</p>	<p>1</p>	<p>9,900,000</p>	<p>Dinas Pengendalian Penduduk, Keluarga Berencana, Pemberdayaan Perempuan dan Perlindungan Anak</p>

(Lampung Barat, KAB. LAMPUNG BARAT)	Dana Transfer Umum-Dana Alokasi Umum	Meningkatkan Sumber Daya Manusia Yang Berkualitas Dan Berdava Saino	2. Meningkatkan kualitas Sumberdaya Manusia	Masyarakat	1.00	220,000,000	Dinas Pengendalian Penduduk, Keluarga Berencana, Pemberdayaan Perempuan dan Perlindungan Anak
(15 Kecamatan Lampung Barat, KAB. LAMPUNG BARAT)	Dana Transfer Khusus-Dana Alokasi Khusus Non Fisik	Meningkatkan Sumber Daya Manusia Yang Berkualitas Dan Berdava Saino	2. Meningkatkan kualitas Sumberdaya Manusia	Kader BKB, BKR, BKL, Dan UPPKA di Kampung KB	59	968,000,000	Dinas Pengendalian Penduduk, Keluarga Berencana, Pemberdayaan Perempuan dan Perlindungan Anak
		Meningkatkan Sumber Daya Manusia Yang Berkualitas Dan Berdava Saing	2. Meningkatkan kualitas Sumberdaya Manusia			3,161,599,600	Dinas Pengendalian Penduduk, Keluarga Berencana, Pemberdayaan Perempuan dan Perlindungan Anak
(Balik Bukit, Balik Bukit)		Meningkatkan Sumber Daya Manusia Yang Berkualitas Dan Berdava Saino	2. Meningkatkan kualitas Sumberdaya Manusia		52	3,161,599,600	Dinas Pengendalian Penduduk, Keluarga Berencana, Pemberdayaan Perempuan dan Perlindungan Anak
	Dana Transfer Umum-Dana Alokasi Umum	Meningkatkan Sumber Daya Manusia Yang Berkualitas Dan Berdava Saing	2. Meningkatkan kualitas Sumberdaya Manusia			512,394,150	

(15 Kecamatan, KAB. LAMPUNG BARAT)				Kelompok Bina Keluarga Remaja, Kelompok PIK R, Organisasi PKBI	1.00		Dinas Pengendalian Penduduk, Keluarga Berencana, Pemberdayaan Perempuan dan Perlindungan Anak
(15 Kecamatan, KAB. LAMPUNG BARAT)	Dana Transfer Umum-Dana Alokasi Umum	Meningkatkan Sumber Daya Manusia Yang Berkualitas Dan Berdaya Saing	2. Meningkatkan kualitas sumberdaya Manusia	Kader PIK R	1	102,850,000	Dinas Pengendalian Penduduk, Keluarga Berencana, Pemberdayaan Perempuan dan Perlindungan Anak

(15 Kecamatan, KAB. LAMPUNG BARAT)	Dana Transfer Khusus-Dana Alokasi Khusus Fisik	Meningkatkan Sumber Daya Manusia Yang Berkualitas Dan Berdaya Saing	2. Meningkatkan kualitas Sumberdaya Manusia	Masyarakat	15	94,830,000	Dinas Pengendalian Penduduk, Keluarga Berencana, Pemberdayaan Perempuan dan Perlindungan Anak
(Way Mengaku, Balik Bukit)	Dana Transfer Umum-Dana Alokasi Umum			Kader TRIBINA (BKB,BKR,BKL)	72	108,900,000	Dinas Pengendalian Penduduk, Keluarga Berencana, Pemberdayaan Perempuan dan Perlindungan Anak
(15 Kecamatan Lampung Barat, KAB. LAMPUNG BARAT)	Dana Transfer Umum-Dana Alokasi Umum			Kader Kelompok UPPKA	1.00	121,000,000	Dinas Pengendalian Penduduk, Keluarga Berencana, Pemberdayaan Perempuan dan Perlindungan Anak
(Luar Ibukota, KAB. LAMPUNG BARAT)	Dana Transfer Umum-Dana Alokasi Umum			Kader BKB, BKR, BKL, UPPKA, PIK R, IBI, PKK, KADER KB, PKB	1.00	167,133,450	Dinas Pengendalian Penduduk, Keluarga Berencana, Pemberdayaan Perempuan dan Perlindungan Anak
	Dana Transfer Khusus-Dana Alokasi Khusus Non Fisik	Meningkatkan Sumber Daya Manusia Yang Berkualitas Dan Berdaya Saing	2. Meningkatkan kualitas Sumberdaya Manusia			1,724,250,000	

(15 Kecamatan, KAB. LAMPUNG BARAT)				Masyarakat dan PLKB	645		Dinas Pengendalian Penduduk, Keluarga Berencana, Pemberdayaan Perempuan dan Perlindungan Anak
	Dana Transfer Umum-Dana Alokasi Umum					99,000,000	

(15 Kelompok PIK R, KAB. LAMPUNG BARAT)				15 Kelompok	15		Dinas Pengendalian Penduduk, Keluarga Berencana, Pemberdayaan Perempuan dan Perlindungan Anak
(Balik Bukit, KAB. LAMPUNG BARAT)	Dana Transfer Umum-Dana Alokasi Umum	Meningkatkan Sumber Daya Manusia Yang Berkualitas Dan Berdaya Saing	2. Meningkatkan kualitas Sumberdaya Manusia	Kader UPPKA, Kelompok TRIBINA (BKB, BKR, BKL)	63	231,242,000	Dinas Pengendalian Penduduk, Keluarga Berencana, Pemberdayaan Perempuan dan Perlindungan Anak
						6,218,169,574	
		Memperkuat Infrastruktur untuk Mendukung Pengembangan Ekonomi dan Pelayanan Dasar	3. Memantapkan kualitas Infrastruktur yang berwawasan Lingkungan serta mitigasi bencana			4,749,587,012	Dinas Perhubungan

(Balik Bukit, Balik Bukit)		Memperkuat Infrastruktur untuk Mendukung Pengembangan Ekonomi dan Pelayanan Dasar	3. Memantapkan kualitas Infrastruktur yang berwawasan Lingkungan serta mitigasi bencana		48	97,052,685	Dinas Perhubungan
(Balik Bukit, Balik Bukit)	Dana Transfer Umum-Dana Alokasi Umum	Memperkuat Infrastruktur untuk Mendukung Pengembangan Ekonomi dan Pelayanan Dasar	3. Memantapkan kualitas Infrastruktur yang berwawasan Lingkungan serta mitigasi bencana	Aparatur	13	28,607,506	Dinas Perhubungan
(Balik Bukit, Balik Bukit)	Dana Transfer Umum-Dana Alokasi Umum	Memperkuat Infrastruktur untuk Mendukung Pengembangan Ekonomi dan Pelayanan Dasar	3. Memantapkan kualitas Infrastruktur yang berwawasan Lingkungan serta mitigasi bencana	Aparatur	2	6,050,000	Dinas Perhubungan

<i>(Balik Bukit, Balik Bukit)</i>	Dana Transfer Umum-Dana Alokasi Umum	Memperkuat Infrastruktur untuk Mendukung Pengembangan Ekonomi dan Pelayanan Dasar	3. Memantapkan kualitas Infrastruktur yang berwawasan Lingkungan serta mitigasi bencana	<i>Aparatur</i>	<i>2.00</i>	4,893,603	<i>Dinas Perhubungan</i>
<i>(Balik Bukit, Balik Bukit)</i>	Dana Transfer Umum-Dana Alokasi Umum	Memperkuat Infrastruktur untuk Mendukung Pengembangan Ekonomi dan Pelayanan Dasar	3. Memantapkan kualitas Infrastruktur yang berwawasan Lingkungan serta mitigasi bencana	<i>Aparatur</i>	<i>1.00</i>	6,162,530	<i>Dinas Perhubungan</i>
<i>(Balik Bukit, Balik Bukit)</i>	Dana Transfer Umum-Dana Alokasi Umum	Memperkuat Infrastruktur untuk Mendukung Pengembangan Ekonomi dan Pelayanan Dasar	3. Memantapkan kualitas Infrastruktur yang berwawasan Lingkungan serta mitigasi bencana	<i>Aparatur</i>	<i>2.00</i>	10,621,380	<i>Dinas Perhubungan</i>
	Dana Transfer Umum-Dana Alokasi Umum	Memperkuat Infrastruktur untuk Mendukung Pengembangan Ekonomi dan Pelayanan Dasar	3. Memantapkan kualitas Infrastruktur yang berwawasan Lingkungan serta mitigasi bencana			8,333,105	

(Balik Bukit, Balik Bukit)				Aparatur	12.00		Dinas Perhubungan
	Dana Transfer Umum-Dana Alokasi Umum	Memperkuat Infrastruktur untuk Mendukung Pengembangan Ekonomi dan Pelayanan Dasar	3. Memantapkan kualitas Infrastruktur yang berwawasan Lingkungan serta mitigasi bencana			32,384,561	
(Balik Bukit, Balik Bukit)				Aparatur	16.00		Dinas Perhubungan
		Memperkuat Infrastruktur untuk Mendukung Pengembangan Ekonomi dan Pelayanan Dasar	3. Memantapkan kualitas Infrastruktur yang berwawasan Lingkungan serta mitigasi bencana			3,159,458,009	
(Balik Bukit, Balik Bukit)					25		Dinas Perhubungan
(Balik Bukit, Balik Bukit)					1		Dinas Perhubungan

(Balik Bukit, Balik Bukit)					18		Dinas Perhubungan
(Balik Bukit, Balik Bukit)					4		Dinas Perhubungan
(Balik Bukit, Balik Bukit)					1		Dinas Perhubungan
(Balik Bukit, Balik Bukit)					2		Dinas Perhubungan
(Balik Bukit, Balik Bukit)	Dana Transfer Umum-Dana Alokasi Umum	Memperkuat Infrastruktur untuk Mendukung Pengembangan Ekonomi dan Pelayanan Dasar	3. Memantapkan kualitas Infrastruktur yang berwawasan Lingkungan serta mitigasi bencana	Aparatur	25.00	3,147,273,867	Dinas Perhubungan
(Balik Bukit, Balik Bukit)	Dana Transfer Umum-Dana Alokasi Umum	Memperkuat Infrastruktur untuk Mendukung Pengembangan Ekonomi dan Pelayanan Dasar	3. Memantapkan kualitas Infrastruktur yang berwawasan Lingkungan serta mitigasi bencana	Aparatur	1	1,210,000	Dinas Perhubungan
	Dana Transfer Umum-Dana Alokasi Umum	Memperkuat Infrastruktur untuk Mendukung Pengembangan Ekonomi dan Pelayanan Dasar	3. Memantapkan kualitas Infrastruktur yang berwawasan Lingkungan serta mitigasi bencana			3,793,350	

(Balik Bukit, Balik Bukit)				Aparatur	1		Dinas Perhubungan
(Balik Bukit, Balik Bukit)	Dana Transfer Umum-Dana Alokasi Umum	Memperkuat Infrastruktur untuk Mendukung Pengembangan Ekonomi dan Pelayanan Dasar	3. Memantapkan kualitas Infrastruktur yang berwawasan Lingkungan serta mitigasi bencana	Aparatur	2	1,210,000	Dinas Perhubungan
(Balik Bukit, Balik Bukit)	Dana Transfer Umum-Dana Alokasi Umum	Memperkuat Infrastruktur untuk Mendukung Pengembangan Ekonomi dan Pelayanan Dasar	3. Memantapkan kualitas Infrastruktur yang berwawasan Lingkungan serta mitigasi bencana	Aparatur	18.00	2,985,396	Dinas Perhubungan

(Balik Bukit, Balik Bukit)	Dana Transfer Umum-Dana Alokasi Umum	Memperkuat Infrastruktur untuk Mendukung Pengembangan Ekonomi dan Pelayanan Dasar	3. Memantapkan kualitas Infrastruktur yang berwawasan Lingkungan serta mitigasi bencana	Aparatur	1.00	2,985,396	Dinas Perhubungan
(Balik Bukit, Balik Bukit)		Memperkuat Infrastruktur untuk Mendukung Pengembangan Ekonomi dan Pelayanan Dasar	3. Memantapkan kualitas Infrastruktur yang berwawasan Lingkungan serta mitigasi bencana		1	15,075,000	Dinas Perhubungan
(Balik Bukit, Balik Bukit)					1		Dinas Perhubungan
(Balik Bukit, Balik Bukit)					1		Dinas Perhubungan
(Balik Bukit, Balik Bukit)					1		Dinas Perhubungan
(Balik Bukit, Balik Bukit)					1		Dinas Perhubungan
(Balik Bukit, Balik Bukit)	Dana Transfer Umum-Dana Alokasi Umum	Memperkuat Infrastruktur untuk Mendukung Pengembangan Ekonomi dan Pelayanan Dasar	3. Memantapkan kualitas Infrastruktur yang berwawasan Lingkungan serta mitigasi bencana	Aparatur	1	1,210,000	Dinas Perhubungan

<i>(Balik Bukit, Balik Bukit)</i>	Dana Transfer Umum-Dana Alokasi Umum	Memperkuat Infrastruktur untuk Mendukung Pengembangan Ekonomi dan Pelayanan Dasar	3. Memantapkan kualitas Infrastruktur yang berwawasan Lingkungan serta mitigasi bencana	<i>Aparatur</i>	<i>1.00</i>	7,210,000	<i>Dinas Perhubungan</i>
<i>(Balik Bukita, Balik Bukit)</i>	Dana Transfer Umum-Dana Alokasi Umum	Memperkuat Infrastruktur untuk Mendukung Pengembangan Ekonomi dan Pelayanan Dasar	3. Memantapkan kualitas Infrastruktur yang berwawasan Lingkungan serta mitigasi bencana	<i>Aparatur</i>	<i>12.00</i>	1,210,000	<i>Dinas Perhubungan</i>
<i>(Balik Bukit, Balik Bukit)</i>	Dana Transfer Umum-Dana Alokasi Umum	Memperkuat Infrastruktur untuk Mendukung Pengembangan Ekonomi dan Pelayanan Dasar	3. Memantapkan kualitas Infrastruktur yang berwawasan Lingkungan serta mitigasi bencana	<i>Aparatur</i>	<i>1</i>	1,815,000	<i>Dinas Perhubungan</i>

(Balik Bukit, Balik Bukit)	Dana Transfer Umum-Dana Alokasi Umum	Memperkuat Infrastruktur untuk Mendukung Pengembangan Ekonomi dan Pelayanan Dasar	3. Memantapkan kualitas Infrastruktur yang berwawasan Lingkungan serta mitigasi bencana	Aparatur	1	3,630,000	Dinas Perhubungan
(Balik Bukit, Balik Bukit)		Memperkuat Infrastruktur untuk Mendukung Pengembangan Ekonomi dan Pelayanan Dasar	3. Memantapkan kualitas Infrastruktur yang berwawasan Lingkungan serta mitigasi bencana		1	3,025,000	Dinas Perhubungan
(Balik Bukit, Balik Bukit)	Dana Transfer Umum-Dana Alokasi Umum	Memperkuat Infrastruktur untuk Mendukung Pengembangan Ekonomi dan Pelayanan Dasar	3. Memantapkan kualitas Infrastruktur yang berwawasan Lingkungan serta mitigasi bencana	Aparatur	1	3,025,000	Dinas Perhubungan
(Balik Bukit, Balik Bukit)		Memperkuat Infrastruktur untuk Mendukung Pengembangan Ekonomi dan Pelayanan Dasar	3. Memantapkan kualitas Infrastruktur yang berwawasan Lingkungan serta mitigasi bencana		1	189,853,070	Dinas Perhubungan
(Balik Bukit, Balik Bukit)		Memperkuat Infrastruktur untuk Mendukung Pengembangan Ekonomi dan Pelayanan Dasar	3. Memantapkan kualitas Infrastruktur yang berwawasan Lingkungan serta mitigasi bencana		1		Dinas Perhubungan
(Balik Bukit, Balik Bukit)		Memperkuat Infrastruktur untuk Mendukung Pengembangan Ekonomi dan Pelayanan Dasar	3. Memantapkan kualitas Infrastruktur yang berwawasan Lingkungan serta mitigasi bencana		5		Dinas Perhubungan

(Balik Bukit, Balik Bukit)					0		Dinas Perhubungan
(Balik Bukit, Balik Bukit)	Dana Transfer Umum-Dana Alokasi Umum	Memperkuat Infrastruktur untuk Mendukung Pengembangan Ekonomi dan Pelayanan Dasar	3. Memantapkan kualitas Infrastruktur yang berwawasan Lingkungan serta mitigasi bencana	Aparatur	1.00	62,601,000	Dinas Perhubungan
(Balik Bukit, Balik Bukit)	Dana Transfer Umum-Dana Alokasi Umum	Memperkuat Infrastruktur untuk Mendukung Pengembangan Ekonomi dan Pelayanan Dasar	3. Memantapkan kualitas Infrastruktur yang berwawasan Lingkungan serta mitigasi bencana	Aparatur	1.00	10,174,890	Dinas Perhubungan

(Balik Bukit, Balik Bukit)	Dana Transfer Umum-Dana Alokasi Umum	Memperkuat Infrastruktur untuk Mendukung Pengembangan Ekonomi dan Pelayanan Dasar	3. Memantapkan kualitas Infrastruktur yang berwawasan Lingkungan serta mitigasi bencana	Aparatur	5.00	117,077,180	Dinas Perhubungan
(Balik Bukit, Balik Bukit)		Memperkuat Infrastruktur untuk Mendukung Pengembangan Ekonomi dan Pelayanan Dasar	3. Memantapkan kualitas Infrastruktur yang berwawasan Lingkungan serta mitigasi bencana		1	382,914,125	Dinas Perhubungan
(Balik Bukit, Balik Bukit)					1		Dinas Perhubungan
(Balik Bukit, Balik Bukit)					1		Dinas Perhubungan
(Balik Bukit, Balik Bukit)					1		Dinas Perhubungan
(Balik Bukit, Balik Bukit)					4		Dinas Perhubungan
(Balik Bukit, Balik Bukit)					12		Dinas Perhubungan
(Balik Bukit, Balik Bukit)					12		Dinas Perhubungan
	Dana Transfer Umum-Dana Alokasi Umum					9,993,390	

(Balik Bukit, Balik Bukit)				Aparatur	1.00		Dinas Perhubungan
(Balik Bukit, Balik Bukit)	Dana Transfer Umum-Dana Alokasi Umum	Memperkuat Infrastruktur untuk Mendukung Pengembangan Ekonomi dan Pelayanan Dasar	3. Memantapkan kualitas Infrastruktur yang berwawasan Lingkungan serta mitigasi bencana	Aparatur	1.00	50,820,000	Dinas Perhubungan
(Balik Bukit, Balik Bukit)	Dana Transfer Umum-Dana Alokasi Umum	Memperkuat Infrastruktur untuk Mendukung Pengembangan Ekonomi dan Pelayanan Dasar	3. Memantapkan kualitas Infrastruktur yang berwawasan Lingkungan serta mitigasi bencana	Aparatur	1.00	57,186,415	Dinas Perhubungan

(Balik Bukit, Balik Bukit)	Dana Transfer Umum-Dana Alokasi Umum	Memperkuat Infrastruktur untuk Mendukung Pengembangan Ekonomi dan Pelayanan Dasar	3. Memantapkan kualitas Infrastruktur yang berwawasan Lingkungan serta mitigasi bencana	Aparatur	4.00	30,371,660	Dinas Perhubungan
(Balik Bukit, Balik Bukit)	Dana Transfer Umum-Dana Alokasi Umum	Memperkuat Infrastruktur untuk Mendukung Pengembangan Ekonomi dan Pelayanan Dasar	3. Memantapkan kualitas Infrastruktur yang berwawasan Lingkungan serta mitigasi bencana	Aparatur	12.00	5,742,660	Dinas Perhubungan
(Balik Bukit, Balik Bukit)	Dana Transfer Umum-Dana Alokasi Umum	Memperkuat Infrastruktur untuk Mendukung Pengembangan Ekonomi dan Pelayanan Dasar	3. Memantapkan kualitas Infrastruktur yang berwawasan Lingkungan serta mitigasi bencana	Aparatur	12.00	228,800,000	Dinas Perhubungan
(Balik Bukit, Balik Bukit)		Memperkuat Infrastruktur untuk Mendukung Pengembangan Ekonomi dan Pelayanan Dasar	3. Memantapkan kualitas Infrastruktur yang berwawasan Lingkungan serta mitigasi bencana		10	18,392,000	Dinas Perhubungan
	Dana Transfer Umum-Dana Alokasi Umum	Memperkuat Infrastruktur untuk Mendukung Pengembangan Ekonomi dan Pelayanan Dasar	3. Memantapkan kualitas Infrastruktur yang berwawasan Lingkungan serta mitigasi bencana			18,392,000	

<i>(Balik Bukit, Balik Bukit)</i>			<i>Aparatur</i>	5		<i>Dinas Perhubungan</i>
		Memperkuat Infrastruktur untuk Mendukung Pengembangan Ekonomi dan Pelayanan Dasar	3. Memantapkan kualitas Infrastruktur yang berwawasan Lingkungan serta mitigasi bencana		454,876,631	
<i>(Balik Bukit, Balik Bukit)</i>				2		<i>Dinas Perhubungan</i>
<i>(Balik Bukit, Balik Bukit)</i>				12		<i>Dinas Perhubungan</i>
<i>(Balik Bukit, Balik Bukit)</i>				4		<i>Dinas Perhubungan</i>

(Balik Bukit, Balik Bukit)	Dana Transfer Umum-Dana Alokasi Umum	Memperkuat Infrastruktur untuk Mendukung Pengembangan Ekonomi dan Pelayanan Dasar	3. Memantapkan kualitas Infrastruktur yang berwawasan Lingkungan serta mitigasi bencana	Aparatur	2	47,613,500	Dinas Perhubungan
(Balik Bukit, Balik Bukit)	Dana Transfer Umum-Dana Alokasi Umum	Memperkuat Infrastruktur untuk Mendukung Pengembangan Ekonomi dan Pelayanan Dasar	3. Memantapkan kualitas Infrastruktur yang berwawasan Lingkungan serta mitigasi bencana	Aparatur	14.00	142,550,100	Dinas Perhubungan
(Balik Bukit, Balik Bukit)	Dana Transfer Umum-Dana Alokasi Umum	Memperkuat Infrastruktur untuk Mendukung Pengembangan Ekonomi dan Pelayanan Dasar	3. Memantapkan kualitas Infrastruktur yang berwawasan Lingkungan serta mitigasi bencana	Aparatur	4	264,713,031	Dinas Perhubungan
(Balik Bukit, Balik Bukit)		Memperkuat Infrastruktur untuk Mendukung Pengembangan Ekonomi dan Pelayanan Dasar	3. Memantapkan kualitas Infrastruktur yang berwawasan Lingkungan serta mitigasi bencana		16	428,940,492	Dinas Perhubungan

<i>(Balik Bukit, Balik Bukit)</i>	Dana Transfer Umum-Dana Alokasi Umum	Memperkuat Infrastruktur untuk Mendukung Pengembangan Ekonomi dan Pelayanan Dasar	3. Memantapkan kualitas Infrastruktur yang berwawasan Lingkungan serta mitigasi bencana	<i>Aparatur</i>	<i>7.00</i>	163,313,050	<i>Dinas Perhubungan</i>
<i>(Balik Bukit, Balik Bukit)</i>	Dana Transfer Umum-Dana Alokasi Umum	Memperkuat Infrastruktur untuk Mendukung Pengembangan Ekonomi dan Pelayanan Dasar	3. Memantapkan kualitas Infrastruktur yang berwawasan Lingkungan serta mitigasi bencana	<i>Aparatur</i>	<i>8</i>	18,029,000	<i>Dinas Perhubungan</i>
<i>(Balik Bukit, Balik Bukit)</i>	Dana Transfer Umum-Dana Alokasi Umum	Memperkuat Infrastruktur untuk Mendukung Pengembangan Ekonomi dan Pelayanan Dasar	3. Memantapkan kualitas Infrastruktur yang berwawasan Lingkungan serta mitigasi bencana	<i>Aparatur</i>	<i>1.00</i>	247,598,442	<i>Dinas Perhubungan</i>

		Memperkuat Infrastruktur untuk Mendukung Pengembangan Ekonomi dan Pelayanan Dasar	3. Memantapkan kualitas Infrastruktur yang berwawasan Lingkungan serta mitigasi bencana			1,442,271,262	Dinas Perhubungan Dinas Perhubungan Dinas Perhubungan
(KAB.Lampung Barat, KAB. LAMPUNG BARAT) (Kab. Lampung Barat, KAB. LAMPUNG BARAT) (Kab. Lampung Barat, KAB. LAMPUNG BARAT) (Kab. Lampun Barat, KAB. LAMPUNG BARAT)		Memperkuat Infrastruktur untuk Mendukung Pengembangan Ekonomi dan Pelayanan Dasar	3. Memantapkan kualitas Infrastruktur yang berwawasan Lingkungan serta mitigasi bencana		3 60 3 75	396,668,634	Dinas Perhubungan Dinas Perhubungan Dinas Perhubungan Dinas Perhubungan
(Lampung Barat, KAB. LAMPUNG BARAT)	Dana Transfer Umum-Dana Alokasi Umum			Publik	60.00	357,168,634	Dinas Perhubungan

(Lampung Barat, KAB. LAMPUNG BARAT)	Dana Transfer Umum-Dana Alokasi Umum	Memperkuat Infrastruktur untuk Mendukung Pengembangan Ekonomi dan Pelayanan Dasar	3. Memantapkan kualitas Infrastruktur yang berwawasan Lingkungan serta mitigasi bencana	Publik	75.00	39,500,000	Dinas Perhubungan
(Kab. Lampung Barat, KAB. LAMPUNG BARAT)					0	35,000,000	Dinas Perhubungan
(Kab. Lampung Barat, KAB. LAMPUNG BARAT)					2		Dinas Perhubungan
(Kab. Lampung Barat, KAB. LAMPUNG BARAT)					2		Dinas Perhubungan
	Dana Transfer Umum-Dana Alokasi Umum					35,000,000	

(Lampung Barat, KAB. LAMPUNG BARAT)				Publik	2.00		Dinas Perhubungan
(Kab. Lampung Barat, KAB. LAMPUNG BARAT)					1	185,280,040	Dinas Perhubungan
(Kab. Lampung Barat, KAB. LAMPUNG BARAT)					1		Dinas Perhubungan
(Lampung Barat, KAB. LAMPUNG BARAT)	Dana Transfer Umum-Dana Alokasi Umum			Publik	1	185,280,040	Dinas Perhubungan
(Balik bukit, Balik Bukit)					1	644,500,000	Dinas Perhubungan
(Balik Bukit, Balik Bukit)					0		Dinas Perhubungan
(Balik Bukit, Balik Bukit)					1.600		Dinas Perhubungan
(Balik Bukit, Balik Bukit)					2		Dinas Perhubungan

<i>(Balik Bukit, Balik Bukit)</i>				2	<i>Dinas Perhubungan</i>
<i>(Balik Bukit, Balik Bukit)</i>				2	<i>Dinas Perhubungan</i>
<i>(Balik Bakit, Balik Bukit)</i>				7	<i>Dinas Perhubungan</i>
<i>(Balik Bukit, Balik Bukit)</i>				1	<i>Dinas Perhubungan</i>
<i>(Kab. Balik Bukit, Balik Bukit)</i>				2	<i>Dinas Perhubungan</i>

(Balik Bukit, Balik Bukit)	Dana Transfer Umum-Dana Alokasi Umum			Publik	1.00	344,300,000	Dinas Perhubungan
(Balik Bukit, Balik Bukit)	Dana Transfer Umum-Dana Alokasi Umum			Aparatur	0.00	-	Dinas Perhubungan
(Balik Bukit, Balik Bukit)	Dana Transfer Umum-Dana Alokasi Umum			Publik	1200.00	135,200,000	Dinas Perhubungan
(Balik Bukit, Balik Bukit)	Dana Transfer Umum-Dana Alokasi Umum			Publik	0.00	-	Dinas Perhubungan
(Balik Bukit, Balik Bukit)	Dana Transfer Umum-Dana Alokasi Umum			Publik	2	93,500,000	Dinas Perhubungan
(Balik Bukit, Balik Bukit)	Dana Transfer Umum-Dana Alokasi Umum			Publik	7	49,500,000	Dinas Perhubungan
(Lampung Barat, KAB. LAMPUNG BARAT)	Dana Transfer Umum-Dana Alokasi Umum			Aparatur	1.00	22,000,000	Dinas Perhubungan
(Balik Bukit, Balik Bukit)					1	154,777,688	Dinas Perhubungan

(Balik Bukit, Balik Bukit)

30

Dinas Perhubungan

(Balik Bukit, Balik Bukit)

1

Dinas Perhubungan

(Balik Bukit, Balik Bukit)					2		Dinas Perhubungan
(Lampung Barat, KAB. LAMPUNG BARAT)	Dana Transfer Umum-Dana Alokasi Umum			Publik	1.00	21,493,940	Dinas Perhubungan
(Lampung Barat, KAB. LAMPUNG BARAT)	Dana Transfer Umum-Dana Alokasi Umum			Publik	2.00	30,978,500	Dinas Perhubungan
(Lampung Barat, KAB. LAMPUNG BARAT)	Dana Transfer Umum-Dana Alokasi Umum			Publik	30.00	15,857,248	Dinas Perhubungan
(Lampung Barat, KAB. LAMPUNG BARAT)	Dana Transfer Umum-Dana Alokasi Umum			Publik	3.00	86,448,000	Dinas Perhubungan
(Balik Bukit, Balik Bukit)					1	26,044,900	Dinas Perhubungan
	Dana Transfer Umum-Dana Alokasi Umum					26,044,900	

(Lampung Barat, KAB. LAMPUNG BARAT)					0		Dinas Perhubungan
(Lampung Barat, KAB. LAMPUNG BARAT)					0		Dinas Perhubungan
(Lampung Barat, KAB. LAMPUNG BARAT)					2		Dinas Perhubungan
(Lampung Barat, KAB. LAMPUNG BARAT)	Dana Transfer Umum-Dana Alokasi Umum			Publik	2.00	26,311,300	Dinas Perhubungan
						13,382,967,710	
		Memperkuat Stabilitas Polhukhankam dan Transformasi Pelayanan Publik	4. Reformasi Birokrasi			6,095,441,860	Dinas Komunikasi dan Informatika
(way mengaku, KAB. LAMPUNG BARAT)		Memperkuat Stabilitas Polhukhankam dan Transformasi Pelayanan Publik	4. Reformasi Birokrasi		25	60,433,700	Dinas Komunikasi dan Informatika
(Balik Bukit, Balik Bukit)	Dana Transfer Umum-Dana Alokasi Umum	Memperkuat Stabilitas Polhukhankam dan Transformasi Pelayanan Publik	4. Reformasi Birokrasi		8.00	8,179,200	Dinas Komunikasi dan Informatika
	Dana Transfer Umum-Dana Alokasi Umum	Memperkuat Stabilitas Polhukhankam dan Transformasi Pelayanan Publik	4. Reformasi Birokrasi			8,740,000	

<i>(Way Mengaku, Balik Bukit)</i>					1.00		<i>Dinas Komunikasi dan Informatika</i>
<i>(Way Mengaku, Balik Bukit)</i>	Dana Transfer Umum-Dana Alokasi Umum	Memperkuat Stabilitas Polhukhankam dan Transformasi Pelayanan Publik	4. Reformasi Birokrasi		1	6,842,000	<i>Dinas Komunikasi dan Informatika</i>
	Dana Transfer Umum-Dana Alokasi Umum	Memperkuat Stabilitas Polhukhankam dan Transformasi Pelayanan Publik	4. Reformasi Birokrasi			10,472,500	

(Way Mengaku, Balik Bukit)				Aparatur	1.00		Dinas Komunikasi dan Informatika
(Way Mengaku, Balik Bukit)	Dana Transfer Umum-Dana Alokasi Umum	Memperkuat Stabilitas Polhukhankam dan Transformasi Pelayanan Publik	4. Reformasi Birokrasi		1	6,796,000	Dinas Komunikasi dan Informatika
(Way Mengaku, Balik Bukit)	Dana Transfer Umum-Dana Alokasi Umum	Memperkuat Stabilitas Polhukhankam dan Transformasi Pelayanan Publik	4. Reformasi Birokrasi		1	1,000,000	Dinas Komunikasi dan Informatika
(Way Mengaku, Balik Bukit)	Dana Transfer Umum-Dana Alokasi Umum	Memperkuat Stabilitas Polhukhankam dan Transformasi Pelayanan Publik	4. Reformasi Birokrasi		12	18,404,000	Dinas Komunikasi dan Informatika
(Way Mengaku, KAB. LAMPUNG BARAT)		Memperkuat Stabilitas Polhukhankam dan Transformasi Pelayanan Publik	4. Reformasi Birokrasi		4	5,389,067,260	Dinas Komunikasi dan Informatika
(Way Mengaku, Balik Bukit)	Dana Transfer Umum-Dana Alokasi Umum	Memperkuat Stabilitas Polhukhankam dan Transformasi Pelayanan Publik	4. Reformasi Birokrasi	Aparatur, ASN	0.00	5,383,517,260	Dinas Komunikasi dan Informatika

<i>(Way Mengaku, Balik Bukit)</i>	Dana Transfer Umum-Dana Alokasi Umum	Memperkuat Stabilitas Polhukhankam dan Transformasi Pelayanan Publik	4. Reformasi Birokrasi		1	2,500,000	<i>Dinas Komunikasi dan Informatika</i>
	Dana Transfer Umum-Dana Alokasi Umum	Memperkuat Stabilitas Polhukhankam dan Transformasi Pelayanan Publik	4. Reformasi Birokrasi			1,050,000	

(Balik Bukit, Balik Bukit)					1		Dinas Komunikasi dan Informatika
(Balik Bukit, Balik Bukit)	Dana Transfer Umum-Dana Alokasi Umum	Memperkuat Stabilitas Polhukhankam dan Transformasi Pelayanan Publik	4. Reformasi Birokrasi		1	2,000,000	Dinas Komunikasi dan Informatika
(Way Mengaku, KAB. LAMPUNG BARAT)		Memperkuat Stabilitas Polhukhankam dan Transformasi Pelayanan Publik	4. Reformasi Birokrasi		1	4,242,000	Dinas Komunikasi dan Informatika
(Balik Bukit, Balik Bukit)	Dana Transfer Umum-Dana Alokasi Umum	Memperkuat Stabilitas Polhukhankam dan Transformasi Pelayanan Publik	4. Reformasi Birokrasi	Aparatur	1	4,242,000	Dinas Komunikasi dan Informatika
(Balik Bukit, KAB. LAMPUNG BARAT)		Memperkuat Stabilitas Polhukhankam dan Transformasi Pelayanan Publik	4. Reformasi Birokrasi		29	9,000,000	Dinas Komunikasi dan Informatika
(Balik Bukit, Balik Bukit)	Dana Transfer Umum-Dana Alokasi Umum	Memperkuat Stabilitas Polhukhankam dan Transformasi Pelayanan Publik	4. Reformasi Birokrasi	Aparatur	1	9,000,000	Dinas Komunikasi dan Informatika

(Way Mengaku, KAB. LAMPUNG BARAT)		Memperkuat Stabilitas Polhukhankam dan Transformasi Pelayanan Publik	4. Reformasi Birokrasi		6	241,121,400	Dinas Komunikasi dan Informatika
(Way Mengaku, Balik Bukit)	Dana Transfer Umum-Dana Alokasi Umum	Memperkuat Stabilitas Polhukhankam dan Transformasi Pelayanan Publik	4. Reformasi Birokrasi	Aparatur	11	4,658,000	Dinas Komunikasi dan Informatika
	Dana Transfer Umum-Dana Alokasi Umum	Memperkuat Stabilitas Polhukhankam dan Transformasi Pelayanan Publik	4. Reformasi Birokrasi			42,140,000	

(Balik Bukit, Balik Bukit)				Aparatur	5		Dinas Komunikasi dan Informatika
(Balik Bukit, Balik Bukit)	Dana Transfer Umum-Dana Alokasi Umum	Memperkuat Stabilitas Polhukhankam dan Transformasi Pelayanan Publik	4. Reformasi Birokrasi	Aparatur	2	34,308,600	Dinas Komunikasi dan Informatika
(Balik Bukit, Balik Bukit)	Dana Transfer Umum-Dana Alokasi Umum	Memperkuat Stabilitas Polhukhankam dan Transformasi Pelayanan Publik	4. Reformasi Birokrasi	Aparatur	3	3,060,000	Dinas Komunikasi dan Informatika
(Balik Bukit, Balik Bukit)	Dana Transfer Umum-Dana Alokasi Umum	Memperkuat Stabilitas Polhukhankam dan Transformasi Pelayanan Publik	4. Reformasi Birokrasi	Aparatur	12	12,064,800	Dinas Komunikasi dan Informatika
(Balik Bukit, Balik Bukit)	Dana Transfer Umum-Dana Alokasi Umum	Memperkuat Stabilitas Polhukhankam dan Transformasi Pelayanan Publik	4. Reformasi Birokrasi	Aparatur	12	144,890,000	Dinas Komunikasi dan Informatika
(Liwa, KAB. LAMPUNG BARAT)		Memperkuat Stabilitas Polhukhankam dan Transformasi Pelayanan Publik	4. Reformasi Birokrasi		4	15,400,000	Dinas Komunikasi dan Informatika

<i>(Balik Bukit, Balik Bukit)</i>	Dana Transfer Umum-Dana Alokasi Umum	Memperkuat Stabilitas Polhukhankam dan Transformasi Pelayanan Publik	4. Reformasi Birokrasi	<i>Aparatur</i>	4	15,400,000	<i>Dinas Komunikasi dan Informatika</i>
<i>(Way Mengaku, KAB. LAMPUNG BARAT)</i>		Memperkuat Stabilitas Polhukhankam dan Transformasi Pelayanan Publik	4. Reformasi Birokrasi		4	146,572,500	<i>Dinas Komunikasi dan Informatika</i>
<i>(Way Mengaku, Balik Bukit)</i>	Dana Transfer Umum-Dana Bagi Hasil	Memperkuat Stabilitas Polhukhankam dan Transformasi Pelayanan Publik	4. Reformasi Birokrasi	<i>Aparatur</i>	2	4,350,000	<i>Dinas Komunikasi dan Informatika</i>

(Way Mengaku, Balik Bukit)	Dana Transfer Umum-Dana Alokasi Umum	Memperkuat Stabilitas Polhukhankam dan Transformasi Pelayanan Publik	4. Reformasi Birokrasi	aparatur	3	29,200,000	Dinas Komunikasi dan Informatika
(Balik Bukit, Balik Bukit)	Dana Transfer Umum-Dana Alokasi Umum	Memperkuat Stabilitas Polhukhankam dan Transformasi Pelayanan Publik	4. Reformasi Birokrasi	Aparatur	4.00	113,022,500	Dinas Komunikasi dan Informatika
(way mengaku, KAB. LAMPUNG BARAT)		Memperkuat Stabilitas Polhukhankam dan Transformasi Pelayanan Publik	4. Reformasi Birokrasi		3	229,605,000	Dinas Komunikasi dan Informatika
(Balik Bukit, Balik Bukit)	Dana Transfer Umum-Dana Alokasi Umum	Memperkuat Stabilitas Polhukhankam dan Transformasi Pelayanan Publik	4. Reformasi Birokrasi	Aparatur	10.00	150,800,000	Dinas Komunikasi dan Informatika
(Balik Bukit, Balik Bukit)	Dana Transfer Umum-Dana Alokasi Umum	Memperkuat Stabilitas Polhukhankam dan Transformasi Pelayanan Publik	4. Reformasi Birokrasi	Aparatur	25	39,925,000	Dinas Komunikasi dan Informatika
	Dana Transfer Umum-Dana Alokasi Umum	Memperkuat Stabilitas Polhukhankam dan Transformasi Pelayanan Publik	4. Reformasi Birokrasi			38,880,000	

(Balik Bukit, Balik Bukit)			Aparatur	2		Dinas Komunikasi dan Informatika
		Memperkuat Stabilitas Polhukhankam dan Transformasi Pelayanan Publik	4. Reformasi Birokrasi		5,371,021,850	Dinas Komunikasi dan Informatika
		Memperkuat Stabilitas Polhukhankam dan Transformasi Pelayanan Publik	4. Reformasi Birokrasi		5,371,021,850	

(Balik Bukit, Balik Bukit)					6		Dinas Komunikasi dan Informatika
(Tersebar, KAB. LAMPUNG BARAT)	Dana Transfer Umum-Dana Alokasi Umum	Meningkatkan Sumber Daya Manusia Yang Berkualitas Dan Berdava Saino	4. Reformasi Birokrasi	Publik	2.00	150,000,000	Dinas Komunikasi dan Informatika
(Balik Bukit, Balik Bukit)	Dana Transfer Umum-Dana Alokasi Umum	Memperkuat Stabilitas Polhukhankam dan Transformasi Pelayanan Publik	4. Reformasi Birokrasi	Publik	1	640,679,600	Dinas Komunikasi dan Informatika
(Balik Bukit, Balik Bukit)	Dana Transfer Umum-Dana Alokasi Umum	Memperkuat Stabilitas Polhukhankam dan Transformasi Pelayanan Publik	4. Reformasi Birokrasi	publik, Publik	3	1,345,610,200	Dinas Komunikasi dan Informatika
(Balik Bukit, Balik Bukit)	Dana Transfer Umum-Dana Alokasi Umum	Memperkuat Stabilitas Polhukhankam dan Transformasi Pelayanan Publik	4. Reformasi Birokrasi	Publik	300	2,759,527,650	Dinas Komunikasi dan Informatika
(Balik Bukit, Balik Bukit)	Dana Transfer Umum-Dana Alokasi Umum	Memperkuat Stabilitas Polhukhankam dan Transformasi Pelayanan Publik	4. Reformasi Birokrasi	Publik	1	222,261,600	Dinas Komunikasi dan Informatika

(Bandar Lampung, Luar Wilayah)	Dana Transfer Umum-Dana Alokasi Umum	Memperkuat Stabilitas Polhukhankam dan Transformasi Pelayanan Publik	4. Reformasi Birokrasi	publik	10	252,942,800	Dinas Komunikasi dan Informatika
		Memperkuat Stabilitas Polhukhankam dan Transformasi Pelayanan Publik	3. Memantapkan kualitas Infrastruktur yang berwawasan Lingkungan serta mitigasi bencana, 4. Reformasi Birokrasi			1,916,504,000	Dinas Komunikasi dan Informatika

(Balik Bukit, KAB. LAMPUNG BARAT)		Memperkuat Stabilitas Polhukhankam dan Transformasi Pelayanan Publik	4. Reformasi Birokrasi		1	201,073,000	Dinas Komunikasi dan Informatika
(Balik Bukit, KAB. LAMPUNG BARAT)	Dana Transfer Umum-Dana Alokasi Umum	Memperkuat Stabilitas Polhukhankam dan Transformasi Pelayanan Publik	4. Reformasi Birokrasi	perangkat daerah	19	201,073,000	Dinas Komunikasi dan Informatika
(Balik Bukit, KAB. LAMPUNG BARAT)		Memperkuat Stabilitas Polhukhankam dan Transformasi Pelayanan Publik	4. Reformasi Birokrasi		3	1,715,431,000	Dinas Komunikasi dan Informatika
(Balik Bukit, KAB. LAMPUNG BARAT)	Dana Transfer Umum-Dana Alokasi Umum	Memperkuat Stabilitas Polhukhankam dan Transformasi Pelayanan Publik	4. Reformasi Birokrasi	Perangkat daerah	1	1,285,910,000	Dinas Komunikasi dan Informatika
(Balik Bukit, KAB. LAMPUNG BARAT)	Dana Transfer Umum-Dana Alokasi Umum	Memperkuat Stabilitas Polhukhankam dan Transformasi Pelayanan Publik	4. Reformasi Birokrasi	Perangkat daerah	1.00	429,521,000	Dinas Komunikasi dan Informatika
						16,482,786,719	

		Memperkuat Ketahanan Ekonomi untuk Pertumbuhan yang Berkualitas dan Berkeadilan	1. Meningkatkan nilai tambah produk unggulan dan Sektor Pariwisata			5,105,286,719	<i>Dinas Koperasi, Usaha Kecil Menengah, Perindustrian dan Perdagangan</i>
		Memperkuat Ketahanan Ekonomi untuk Pertumbuhan yang Berkualitas dan Berkeadilan	1. Meningkatkan nilai tambah produk unggulan dan Sektor Pariwisata			20,020,000	

(Balik Bukit, Balik Bukit)					8		Dinas Koperasi, Usaha Kecil Menengah, Perindustrian dan Perdagangan
(Balik Bukit, Balik Bukit)					5		Dinas Koperasi, Usaha Kecil Menengah, Perindustrian dan Perdagangan
(Balik Bukit, Balik Bukit)					10		Dinas Koperasi, Usaha Kecil Menengah, Perindustrian dan Perdagangan
(Kelurahan Way Mengaku, Balik Bukit)	PENDAPATAN TRANSFER	Memperkuat Ketahanan Ekonomi untuk Pertumbuhan yang Berkualitas dan Berkeadilan	1. Meningkatkan nilai tambah produk unggulan dan Sektor Pariwisata	Aparatur	11.00	5,500,000	Dinas Koperasi, Usaha Kecil Menengah, Perindustrian dan Perdagangan
(Balik Bukit, Balik Bukit)	PENDAPATAN TRANSFER		1. Meningkatkan nilai tambah produk unggulan dan Sektor Pariwisata	Aparatur	1.00	2,420,000	Dinas Koperasi, Usaha Kecil Menengah, Perindustrian dan Perdagangan
(Kelurahan Way Mengaku, Balik Bukit)	PENDAPATAN TRANSFER		1. Meningkatkan nilai tambah produk unggulan dan Sektor Pariwisata	Aparatur	1	2,420,000	Dinas Koperasi, Usaha Kecil Menengah, Perindustrian dan Perdagangan
(Kelurahan Way Mengaku, Balik Bukit)	PENDAPATAN TRANSFER		1. Meningkatkan nilai tambah produk unggulan dan Sektor Pariwisata	Aparatur	1	2,420,000	Dinas Koperasi, Usaha Kecil Menengah, Perindustrian dan Perdagangan
	PENDAPATAN TRANSFER		1. Meningkatkan nilai tambah produk unggulan dan Sektor Pariwisata			2,420,000	

*(Kelurahan Way
Mengaku, Balik Bukit)*

Aparatur

1.00

*Dinas Koperasi,
Usaha Kecil
Menengah,
Perindustrian dan
Perdagangan*

(Kelurahan Way mengaku, Balik Bukit)	PENDAPATAN TRANSFER		1. Meningkatkan nilai tambah produk unggulan dan Sektor Pariwisata	Pemerintah	1	2,420,000	Dinas Koperasi, Usaha Kecil Menengah, Perindustrian dan Perdagangan
(Kelurahan Way Mengaku, Balik Bukit)	PENDAPATAN ASLI DAERAH		1. Meningkatkan nilai tambah produk unggulan dan Sektor Pariwisata	Pemerintah	12	2,420,000	Dinas Koperasi, Usaha Kecil Menengah, Perindustrian dan Perdagangan
(Balik Bukit, Balik Bukit)			1. Meningkatkan nilai tambah produk unggulan dan Sektor Pariwisata		35	3,604,824,619	Dinas Koperasi, Usaha Kecil Menengah, Perindustrian dan Perdagangan
(Balik Bukit, Balik Bukit)					1		Dinas Koperasi, Usaha Kecil Menengah, Perindustrian dan Perdagangan
(Kelurahan Way Mengaku, Balik Bukit)	Dana Transfer Umum-Dana Alokasi Umum		1. Meningkatkan nilai tambah produk unggulan dan Sektor Pariwisata	Aparatur	35	3,598,169,619	Dinas Koperasi, Usaha Kecil Menengah, Perindustrian dan Perdagangan
(Kelurahan Way Mengaku, Balik Bukit)	PENDAPATAN TRANSFER		1. Meningkatkan nilai tambah produk unggulan dan Sektor Pariwisata	Pemerintah	1	3,025,000	Dinas Koperasi, Usaha Kecil Menengah, Perindustrian dan Perdagangan

<i>(Kelurahan Way Mengaku, Balik Bukit)</i>	PENDAPATAN TRANSFER		1. Meningkatkan nilai tambah produk unggulan dan Sektor Pariwisata	<i>Pemerintah</i>	4	1,210,000	<i>Dinas Koperasi, Usaha Kecil Menengah, Perindustrian dan Perdagangan</i>
---	---------------------	--	--	-------------------	---	-----------	--

(Kelurahan Way mengaku, Balik Bukit)	PENDAPATAN TRANSFER		1. Meningkatkan nilai tambah produk unggulan dan Sektor Pariwisata	Pemerintah	1	2,420,000	Dinas Koperasi, Usaha Kecil Menengah, Perindustrian dan Perdagangan
(Balik Bukit, Balik Bukit)			1. Meningkatkan nilai tambah produk unggulan dan Sektor Pariwisata		1	15,297,900	Dinas Koperasi, Usaha Kecil Menengah, Perindustrian dan Perdagangan
(Kelurahan Way Mengaku, Balik Bukit)	PENDAPATAN TRANSFER		1. Meningkatkan nilai tambah produk unggulan dan Sektor Pariwisata	Instansi Pemerintah	1	2,000,000	Dinas Koperasi, Usaha Kecil Menengah, Perindustrian dan Perdagangan
(Balik Bukit dan Way Tenong, KAB. LAMPUNG BARAT)	PENDAPATAN TRANSFER		1. Meningkatkan nilai tambah produk unggulan dan Sektor Pariwisata	Pemerintah dan Pelaku Usaha	1	13,297,900	Dinas Koperasi, Usaha Kecil Menengah, Perindustrian dan Perdagangan
(Balik Bukit, Balik Bukit)			1. Meningkatkan nilai tambah produk unggulan dan Sektor Pariwisata		2	30,150,000	Dinas Koperasi, Usaha Kecil Menengah, Perindustrian dan Perdagangan
(Luar Lampung Barat, Luar Wilayah)					2		Dinas Koperasi, Usaha Kecil Menengah, Perindustrian dan Perdagangan
	PENDAPATAN TRANSFER		1. Meningkatkan nilai tambah produk unggulan dan Sektor Pariwisata			18,150,000	

<i>(Kelurahan Way Mengaku, Balik Bukit)</i>				<i>Aparatur</i>	<i>1</i>		<i>Dinas Koperasi, Usaha Kecil Menengah, Perindustrian dan Perdagangan</i>
	PENDAPATAN TRANSFER		1. Meningkatkan nilai tambah produk unggulan dan Sektor Pariwisata			12,000,000	

(Luar Kabupaten Lampung Barat, Luar Wilayah)				Aparatur	2		Dinas Koperasi, Usaha Kecil Menengah, Perindustrian dan Perdagangan
(Balik Bukit, KAB. LAMPUNG BARAT)			1. Meningkatkan nilai tambah produk unggulan dan Sektor Pariwisata		3	417,474,200	Dinas Koperasi, Usaha Kecil Menengah, Perindustrian dan Perdagangan
(Balik Bukit, KAB. LAMPUNG BARAT)					2		Dinas Koperasi, Usaha Kecil Menengah, Perindustrian dan Perdagangan
(Balik Bukit, KAB. LAMPUNG BARAT)					2		Dinas Koperasi, Usaha Kecil Menengah, Perindustrian dan Perdagangan
(Balik Bukit, KAB. LAMPUNG BARAT)					4		Dinas Koperasi, Usaha Kecil Menengah, Perindustrian dan Perdagangan
(Balik Bukit, KAB. LAMPUNG BARAT)					12		Dinas Koperasi, Usaha Kecil Menengah, Perindustrian dan Perdagangan
(Balik Bukit, KAB. LAMPUNG BARAT)					1		Dinas Koperasi, Usaha Kecil Menengah, Perindustrian dan Perdagangan
(Kelurahan Way Mengaku, Balik Bukit)	PENDAPATAN TRANSFER		1. Meningkatkan nilai tambah produk unggulan dan Sektor Pariwisata	Aparatur	3	2,662,000	Dinas Koperasi, Usaha Kecil Menengah, Perindustrian dan Perdagangan
(Kelurahan Way Mengaku, Balik Bukit)	PENDAPATAN TRANSFER		1. Meningkatkan nilai tambah produk unggulan dan Sektor Pariwisata	Aparatur	2	60,500,000	Dinas Koperasi, Usaha Kecil Menengah, Perindustrian dan Perdagangan

<i>(Kelurahan Way Mengaku, Balik Bukit)</i>	Pendapatan Transfer Pemerintah Pusat		1. Meningkatkan nilai tambah produk unggulan dan Sektor Pariwisata	<i>Aparatur</i>	<i>2</i>	78,650,000	<i>Dinas Koperasi, Usaha Kecil Menengah, Perindustrian dan Perdagangan</i>
---	--------------------------------------	--	--	-----------------	----------	------------	--

(Kelurahan Way Mengaku, Balik Bukit)	PENDAPATAN TRANSFER		1. Meningkatkan nilai tambah produk unggulan dan Sektor Pariwisata	Pemerintah	4	115,216,200	Dinas Koperasi, Usaha Kecil Menengah, Perindustrian dan Perdagangan
(Kelurahan Way Mengaku, Balik Bukit)	PENDAPATAN TRANSFER		1. Meningkatkan nilai tambah produk unggulan dan Sektor Pariwisata	Masyarakat	12	9,196,000	Dinas Koperasi, Usaha Kecil Menengah, Perindustrian dan Perdagangan
(Kelurahan Way Mengaku, Balik Bukit)	PENDAPATAN TRANSFER		1. Meningkatkan nilai tambah produk unggulan dan Sektor Pariwisata	Aparatur	12	151,250,000	Dinas Koperasi, Usaha Kecil Menengah, Perindustrian dan Perdagangan
(Balik Bukit, KAB. LAMPUNG BARAT)			1. Meningkatkan nilai tambah produk unggulan dan Sektor Pariwisata		5	246,750,000	Dinas Koperasi, Usaha Kecil Menengah, Perindustrian dan Perdagangan
(Balik Bukit, KAB. LAMPUNG BARAT)	PENDAPATAN TRANSFER		1. Meningkatkan nilai tambah produk unggulan dan Sektor Pariwisata	Aparatur	6	132,000,000	Dinas Koperasi, Usaha Kecil Menengah, Perindustrian dan Perdagangan
(Kelurahan Way Mengaku, Balik Bukit)	PENDAPATAN TRANSFER		1. Meningkatkan nilai tambah produk unggulan dan Sektor Pariwisata	Aparatur, Masyarakat	2.00	72,400,000	Dinas Koperasi, Usaha Kecil Menengah, Perindustrian dan Perdagangan

<i>(Kantor Dinas Koperindag, Way Mengaku, Kec. Balik Bukit)</i>	PENDAPATAN TRANSFER		1. Meningkatkan nilai tambah produk unggulan dan Sektor Pariwisata	<i>Aparatur dan Masyarakat</i>	2	42,350,000	<i>Dinas Koperasi, Usaha Kecil Menengah, Perindustrian dan Perdagangan</i>
---	---------------------	--	--	--------------------------------	---	------------	--

(Way Mengaku, Balik Bukit)			1. Meningkatkan nilai tambah produk unggulan dan Sektor Pariwisata		12	317,020,000	Dinas Koperasi, Usaha Kecil Menengah, Perindustrian dan Perdagangan
(Way Mengaku, Balik Bukit)					12		Dinas Koperasi, Usaha Kecil Menengah, Perindustrian dan Perdagangan
(Way Mengaku, Balik Bukit)					12		Dinas Koperasi, Usaha Kecil Menengah, Perindustrian dan Perdagangan
(Kelurahan Way Mengaku, Way Mengaku, Kec. Balik Bukit)	PENDAPATAN TRANSFER		1. Meningkatkan nilai tambah produk unggulan dan Sektor Pariwisata	Aparatur dan Instansi Pemerintah	12	2,420,000	Dinas Koperasi, Usaha Kecil Menengah, Perindustrian dan Perdagangan
(Kelurahan Way Mengaku, Balik Bukit)	PENDAPATAN TRANSFER		1. Meningkatkan nilai tambah produk unggulan dan Sektor Pariwisata	Aparatur dan Masyarakat	12	121,000,000	Dinas Koperasi, Usaha Kecil Menengah, Perindustrian dan Perdagangan
(Balik Bukit)	PENDAPATAN TRANSFER		1. Meningkatkan nilai tambah produk unggulan dan Sektor Pariwisata	Aparatur	12.00	193,600,000	Dinas Koperasi, Usaha Kecil Menengah, Perindustrian dan Perdagangan
(Balik Bukit, KAB. LAMPUNG BARAT)			1. Meningkatkan nilai tambah produk unggulan dan Sektor Pariwisata		36	369,050,000	Dinas Koperasi, Usaha Kecil Menengah, Perindustrian dan Perdagangan

<i>(Kelurahan Way Mengaku, Balik Bukit)</i>	PENDAPATAN TRANSFER		1. Meningkatkan nilai tambah produk unggulan dan Sektor Pariwisata	<i>Aparatur dan Pemerintah</i>	<i>11</i>	181,500,000	<i>Dinas Koperasi, Usaha Kecil Menengah, Perindustrian dan Perdagangan</i>
---	---------------------	--	--	--------------------------------	-----------	-------------	--

(Kantor Dinas Koperindag, Way Mengaku, Kec. Balik Bukit)	PENDAPATAN ASLI DAERAH, PENDAPATAN TRANSFER		1. Meningkatkan nilai tambah produk unggulan dan Sektor Pariwisata	Aparatur, Masyarakat	14	145,200,000	Dinas Koperasi, Usaha Kecil Menengah, Perindustrian dan Perdagangan
(Kantor Dinas Koperindag, Way Mengaku, Kec. Balik Bukit)	PENDAPATAN TRANSFER		1. Meningkatkan nilai tambah produk unggulan dan Sektor Pariwisata	Aparatur dan Masyarakat penerima layanan	3	42,350,000	Dinas Koperasi, Usaha Kecil Menengah, Perindustrian dan Perdagangan
(Balik Bukit, KAB. LAMPUNG BARAT)			1. Meningkatkan nilai tambah produk unggulan dan Sektor Pariwisata		1	84,700,000	Dinas Koperasi, Usaha Kecil Menengah, Perindustrian dan Perdagangan
(Kelurahan Way Mengaku, Balik Bukit)	Pendapatan dari BLUD		1. Meningkatkan nilai tambah produk unggulan dan Sektor Pariwisata	Aparatur dan KUMKM	1	84,700,000	Dinas Koperasi, Usaha Kecil Menengah, Perindustrian dan Perdagangan
		Memperkuat Ketahanan Ekonomi untuk Pertumbuhan yang Berkualitas dan Berkeadilan	1. Meningkatkan nilai tambah produk unggulan dan Sektor Pariwisata			363,000,000	Dinas Koperasi, Usaha Kecil Menengah, Perindustrian dan Perdagangan
		Memperkuat Ketahanan Ekonomi untuk Pertumbuhan yang Berkualitas dan Berkeadilan	1. Meningkatkan nilai tambah produk unggulan dan Sektor Pariwisata			363,000,000	

(Semua Kecamatan, KAB. LAMPUNG BARAT)					50		Dinas Koperasi, Usaha Kecil Menengah, Perindustrian dan Perdagangan
	Dana Transfer Umum-Dana Alokasi Umum, DANA UMUM	Memperkuat Ketahanan Ekonomi untuk Pertumbuhan yang Berkualitas dan Berkeadilan	1. Meningkatkan nilai tambah produk unggulan dan Sektor Pariwisata			363,000,000	

(Semua Kecamatan, KAB. LAMPUNG BARAT)				Koperasi, Koperasi Berprestasi	50		Dinas Koperasi, Usaha Kecil Menengah, Perindustrian dan Perdagangan
			1. Meningkatkan nilai tambah produk unggulan dan Sektor Pariwisata			54,500,000	Dinas Koperasi, Usaha Kecil Menengah, Perindustrian dan Perdagangan
(LAMPUNG BARAT, KAB. LAMPUNG BARAT)			1. Meningkatkan nilai tambah produk unggulan dan Sektor Pariwisata		4.04	54,500,000	Dinas Koperasi, Usaha Kecil Menengah, Perindustrian dan Perdagangan
(LAMPUNG BARAT, KAB. LAMPUNG BARAT)	Dana Transfer Khusus-Dana Alokasi Khusus Non Fisik		1. Meningkatkan nilai tambah produk unggulan dan Sektor Pariwisata	Pengurus Koperasi	20.00	54,500,000	Dinas Koperasi, Usaha Kecil Menengah, Perindustrian dan Perdagangan
		Memperkuat Ketahanan Ekonomi untuk Pertumbuhan yang Berkualitas dan Berkeadilan	1. Meningkatkan nilai tambah produk unggulan dan Sektor Pariwisata			193,600,000	Dinas Koperasi, Usaha Kecil Menengah, Perindustrian dan Perdagangan
		Memperkuat Ketahanan Ekonomi untuk Pertumbuhan yang Berkualitas dan Berkeadilan	1. Meningkatkan nilai tambah produk unggulan dan Sektor Pariwisata			193,600,000	

(LAMPUNG BARAT, KAB. LAMPUNG BARAT)					45		Dinas Koperasi, Usaha Kecil Menengah, Perindustrian dan Perdagangan
(LAMPUNG BARAT, KAB. LAMPUNG BARAT)	Dana Transfer Umum-Dana Alokasi Umum	Memperkuat Ketahanan Ekonomi untuk Pertumbuhan yang Berkualitas dan Berkeadilan	1. Meningkatkan nilai tambah produk unggulan dan Sektor Pariwisata	Dekopinda Lampung Barat, Koperasi dan UMKM	45	193,600,000	Dinas Koperasi, Usaha Kecil Menengah, Perindustrian dan Perdagangan

		Memperkuat Ketahanan Ekonomi untuk Pertumbuhan yang Berkualitas dan Berkeadilan	1. Meningkatkan nilai tambah produk unggulan dan Sektor Pariwisata			10,766,400,000	Dinas Koperasi, Usaha Kecil Menengah, Perindustrian dan Perdagangan
(LAMPUNG BARAT, KAB. LAMPUNG BARAT)		Memperkuat Ketahanan Ekonomi untuk Pertumbuhan yang Berkualitas dan Berkeadilan	1. Meningkatkan nilai tambah produk unggulan dan Sektor Pariwisata		11.642	10,766,400,000	Dinas Koperasi, Usaha Kecil Menengah, Perindustrian dan Perdagangan
(LAMPUNG BARAT, KAB. LAMPUNG BARAT)					10		Dinas Koperasi, Usaha Kecil Menengah, Perindustrian dan Perdagangan
(LAMPUNG BARAT, KAB. LAMPUNG BARAT)					29		Dinas Koperasi, Usaha Kecil Menengah, Perindustrian dan Perdagangan
(LAMPUNG BARAT, KAB. LAMPUNG BARAT)					363		Dinas Koperasi, Usaha Kecil Menengah, Perindustrian dan Perdagangan
(LAMPUNG BARAT, KAB. LAMPUNG BARAT)					25		Dinas Koperasi, Usaha Kecil Menengah, Perindustrian dan Perdagangan
(Semua Kecamatan, KAB. LAMPUNG BARAT)	Dana Transfer Umum-Dana Alokasi Umum, DANA UMUM	Memperkuat Ketahanan Ekonomi untuk Pertumbuhan yang Berkualitas dan Berkeadilan	1. Meningkatkan nilai tambah produk unggulan dan Sektor Pariwisata	Koperasi dan UMKM	46	653,400,000	Dinas Koperasi, Usaha Kecil Menengah, Perindustrian dan Perdagangan

<i>(Semua Kecamatan, KAB. LAMPUNG BARAT)</i>	Dana Transfer Umum-Dana Alokasi Umum	Memperkuat Ketahanan Ekonomi untuk Pertumbuhan yang Berkualitas dan Berkeadilan	1. Meningkatkan nilai tambah produk unggulan dan Sektor Pariwisata	<i>UMKM</i>	29	60,500,000	<i>Dinas Koperasi, Usaha Kecil Menengah, Perindustrian dan Perdagangan</i>
	Dana Transfer Umum-Dana Alokasi Umum, DANA UMUM	Memperkuat Ketahanan Ekonomi untuk Pertumbuhan yang Berkualitas dan Berkeadilan	1. Meningkatkan nilai tambah produk unggulan dan Sektor Pariwisata			9,750,000,000	

(Semua Kecamatan, KAB. LAMPUNG BARAT)				Koperasi dan UMKM, KUMKM, UMKM	500.00		Dinas Koperasi, Usaha Kecil Menengah, Perindustrian dan Perdagangan
(Semua Kecamatan, KAB. LAMPUNG BARAT)	Dana Transfer Umum-Dana Alokasi Umum	Memperkuat Ketahanan Ekonomi untuk Pertumbuhan yang Berkualitas dan Berkeadilan	1. Meningkatkan nilai tambah produk unggulan dan Sektor Pariwisata	UMKM	11642	242,000,000	Dinas Koperasi, Usaha Kecil Menengah, Perindustrian dan Perdagangan
(Lampung Barat, KAB. LAMPUNG BARAT)	Dana Transfer Khusus-Dana Alokasi Khusus Non Fisik	Memperkuat Ketahanan Ekonomi untuk Pertumbuhan yang Berkualitas dan Berkeadilan	1. Meningkatkan nilai tambah produk unggulan dan Sektor Pariwisata	Calon Wirausaha	25	60,500,000	Dinas Koperasi, Usaha Kecil Menengah, Perindustrian dan Perdagangan
						9,229,562,204	
		Memperkuat Stabilitas Polhukhankam dan Transformasi Pelayanan Publik	4. Reformasi Birokrasi			6,131,349,784	Dinas Penanaman Modal dan Pelayanan Terpadu Satu Pintu
(Balik Bukit, Balik Bukit)		Memperkuat Stabilitas Polhukhankam dan Transformasi Pelayanan Publik	4. Reformasi Birokrasi		11	40,663,987	Dinas Penanaman Modal dan Pelayanan Terpadu Satu Pintu
(Balik Bukit, Balik Bukit)					5		Dinas Penanaman Modal dan Pelayanan Terpadu Satu Pintu

(Balik Bukit, Balik Bukit)					12		Dinas Penanaman Modal dan Pelayanan Terpadu Satu Pintu
(Balik Bukit, Balik Bukit)	Dana Transfer Umum-Dana Alokasi Umum	Memperkuat Stabilitas Polhukhankam dan Transformasi Pelayanan Publik	4. Reformasi Birokrasi	Aparatur	11.00	5,647,104	Dinas Penanaman Modal dan Pelayanan Terpadu Satu Pintu
	Dana Transfer Umum-Dana Alokasi Umum	Memperkuat Stabilitas Polhukhankam dan Transformasi Pelayanan Publik	4. Reformasi Birokrasi			3,193,517	

(Balik Bukit, Balik Bukit)				Aparatur	1.00		Dinas Penanaman Modal dan Pelayanan Terpadu Satu Pintu
(Balik Bukit, Balik Bukit)	Dana Transfer Umum-Dana Alokasi Umum	Memperkuat Stabilitas Polhukhankam dan Transformasi Pelayanan Publik	4. Reformasi Birokrasi	Aparatur	1.00	3,129,408	Dinas Penanaman Modal dan Pelayanan Terpadu Satu Pintu
(Balik Bukit, Balik Bukit)	Dana Transfer Umum-Dana Alokasi Umum	Memperkuat Stabilitas Polhukhankam dan Transformasi Pelayanan Publik	4. Reformasi Birokrasi	Aparatur	1.00	2,811,974	Dinas Penanaman Modal dan Pelayanan Terpadu Satu Pintu
(Balik Bukit, Balik Bukit)	Dana Transfer Umum-Dana Alokasi Umum	Memperkuat Stabilitas Polhukhankam dan Transformasi Pelayanan Publik	4. Reformasi Birokrasi	Aparatur	1.00	2,731,968	Dinas Penanaman Modal dan Pelayanan Terpadu Satu Pintu
(Balik Bukit, Balik Bukit)	Dana Transfer Umum-Dana Alokasi Umum	Memperkuat Stabilitas Polhukhankam dan Transformasi Pelayanan Publik	4. Reformasi Birokrasi	Aparatur	1.00	3,403,469	Dinas Penanaman Modal dan Pelayanan Terpadu Satu Pintu

<i>(Balik Bukit, Balik Bukit)</i>	Dana Transfer Umum-Dana Alokasi Umum	Memperkuat Stabilitas Polhukhankam dan Transformasi Pelayanan Publik		<i>Aparatur</i>	12.00	19,746,547	<i>Dinas Penanaman Modal dan Pelayanan Terpadu Satu Pintu</i>
<i>(Balik Bukit, Balik Bukit)</i> <i>(Balik Bukit, Balik Bukit)</i>		Memperkuat Stabilitas Polhukhankam dan Transformasi Pelayanan Publik	4. Reformasi Birokrasi		28 1	3,819,390,115	<i>Dinas Penanaman Modal dan Pelayanan Terpadu Satu Pintu</i> <i>Dinas Penanaman Modal dan Pelayanan Terpadu Satu Pintu</i>

(Balik Bukit, Balik Bukit)					17		Dinas Penanaman Modal dan Pelayanan Terpadu Satu Pintu
(Balik Bukit, Balik Bukit)					1		Dinas Penanaman Modal dan Pelayanan Terpadu Satu Pintu
(Balik Bukit, Balik Bukit)	Dana Transfer Umum-Dana Alokasi Umum			Aparatur	28.00	3,811,024,543	Dinas Penanaman Modal dan Pelayanan Terpadu Satu Pintu
(Balik Bukit, Balik Bukit)	Dana Transfer Umum-Dana Alokasi Umum	Memperkuat Stabilitas Polhukhankam dan Transformasi Pelayanan Publik	4. Reformasi Birokrasi	Aparatur	1.00	3,802,187	Dinas Penanaman Modal dan Pelayanan Terpadu Satu Pintu
(Balik Bukit, Balik Bukit)	Dana Transfer Umum-Dana Alokasi Umum	Memperkuat Stabilitas Polhukhankam dan Transformasi Pelayanan Publik	4. Reformasi Birokrasi	Aparatur	17	1,521,635	Dinas Penanaman Modal dan Pelayanan Terpadu Satu Pintu
(Balik Bukit, Balik Bukit)	Dana Transfer Umum-Dana Alokasi Umum	Memperkuat Stabilitas Polhukhankam dan Transformasi Pelayanan Publik	4. Reformasi Birokrasi	Aparatur	1.00	3,041,750	Dinas Penanaman Modal dan Pelayanan Terpadu Satu Pintu

<i>(Balik Bukit, Balik Bukit)</i>		Memperkuat Stabilitas Polhukhankam dan Transformasi Pelayanan Publik	4. Reformasi Birokrasi		0	8,000,000	<i>Dinas Penanaman Modal dan Pelayanan Terpadu Satu Pintu</i>
<i>(Balik Bukit, Balik Bukit)</i>	Dana Transfer Umum-Dana Alokasi Umum	Memperkuat Stabilitas Polhukhankam dan Transformasi Pelayanan Publik	4. Reformasi Birokrasi	<i>Aparatur</i>	1	8,000,000	<i>Dinas Penanaman Modal dan Pelayanan Terpadu Satu Pintu</i>
		Memperkuat Stabilitas Polhukhankam dan Transformasi Pelayanan Publik	4. Reformasi Birokrasi			23,500,000	

(Balik Bukit, Balik Bukit)					1		Dinas Penanaman Modal dan Pelayanan Terpadu Satu Pintu
(Balik Bukit, Balik Bukit)					4		Dinas Penanaman Modal dan Pelayanan Terpadu Satu Pintu
(Balik Bukit, Balik Bukit)	Dana Transfer Umum-Dana Alokasi Umum	Memperkuat Stabilitas Polhukhankam dan Transformasi Pelayanan Publik	4. Reformasi Birokrasi	aparatur	1	5,500,000	Dinas Penanaman Modal dan Pelayanan Terpadu Satu Pintu
(Balik Bukit, Balik Bukit)	Dana Transfer Umum-Dana Alokasi Umum	Memperkuat Stabilitas Polhukhankam dan Transformasi Pelayanan Publik	4. Reformasi Birokrasi	aparatur	4	18,000,000	Dinas Penanaman Modal dan Pelayanan Terpadu Satu Pintu
(Balik Bukit, Balik Bukit)		Memperkuat Stabilitas Polhukhankam dan Transformasi Pelayanan Publik	4. Reformasi Birokrasi		1	213,561,212	Dinas Penanaman Modal dan Pelayanan Terpadu Satu Pintu
(Balik Bukit, Balik Bukit)					1		Dinas Penanaman Modal dan Pelayanan Terpadu Satu Pintu
(Balik Bukit, Balik Bukit)					5		Dinas Penanaman Modal dan Pelayanan Terpadu Satu Pintu
(Balik Bukit, Balik Bukit)					12		Dinas Penanaman Modal dan Pelayanan Terpadu Satu Pintu
(Balik Bukit, Balik Bukit)					12		Dinas Penanaman Modal dan Pelayanan Terpadu Satu Pintu

<i>(Balik Bukit, Balik Bukit)</i>	Dana Transfer Umum-Dana Alokasi Umum	Memperkuat Stabilitas Polhukhankam dan Transformasi Pelayanan Publik	4. Reformasi Birokrasi	<i>Aparatur</i>	1.00	3,093,459	<i>Dinas Penanaman Modal dan Pelayanan Terpadu Satu Pintu</i>
<i>(Balik Bukit, Balik Bukit)</i>	Dana Transfer Umum-Dana Alokasi Umum	Memperkuat Stabilitas Polhukhankam dan Transformasi Pelayanan Publik	4. Reformasi Birokrasi	<i>Aparatur</i>	1	47,279,700	<i>Dinas Penanaman Modal dan Pelayanan Terpadu Satu Pintu</i>

(Balik Bukit, Balik Bukit)	Dana Transfer Umum-Dana Alokasi Umum	Memperkuat Stabilitas Polhukhankam dan Transformasi Pelayanan Publik	4. Reformasi Birokrasi	aparatur	5.00	7,391,452	Dinas Penanaman Modal dan Pelayanan Terpadu Satu Pintu
(Balik Bukit, Balik Bukit)	Dana Transfer Umum-Dana Alokasi Umum	Memperkuat Stabilitas Polhukhankam dan Transformasi Pelayanan Publik	4. Reformasi Birokrasi	Aparatur	12	7,719,961	Dinas Penanaman Modal dan Pelayanan Terpadu Satu Pintu
(Balik Bukit, Balik Bukit)	Dana Transfer Umum-Dana Alokasi Umum	Memperkuat Stabilitas Polhukhankam dan Transformasi Pelayanan Publik	4. Reformasi Birokrasi	Aparatur	12	148,076,640	Dinas Penanaman Modal dan Pelayanan Terpadu Satu Pintu
(Way Mengaku, Balik Bukit)		Meningkatkan Sumber Daya Manusia Yang Berkualitas Dan Berdava Saino	4. Reformasi Birokrasi		4	-	Dinas Penanaman Modal dan Pelayanan Terpadu Satu Pintu
	Dana Transfer Umum-Dana Alokasi Umum	Meningkatkan Sumber Daya Manusia Yang Berkualitas Dan Berdava Saino	4. Reformasi Birokrasi	Aparatur dan Masyarakat		-	Dinas Penanaman Modal dan Pelayanan Terpadu Satu Pintu
		Memperkuat Stabilitas Polhukhankam dan Transformasi Pelayanan Publik	4. Reformasi Birokrasi			1,731,245,423	

(Balik Bukit, Balik Bukit)					12		Dinas Penanaman Modal dan Pelayanan Terpadu Satu Pintu
(Balik Bukit, Balik Bukit)					12		Dinas Penanaman Modal dan Pelayanan Terpadu Satu Pintu
(Balik Bukit, Balik Bukit)					12		Dinas Penanaman Modal dan Pelayanan Terpadu Satu Pintu
(Balik Bukit, Balik Bukit)	Dana Transfer Umum-Dana Alokasi Umum	Memperkuat Stabilitas Polhukhankam dan Transformasi Pelayanan Publik	4. Reformasi Birokrasi	aparatur	12	2,106,411	Dinas Penanaman Modal dan Pelayanan Terpadu Satu Pintu

(Balik Bukit, Balik Bukit)	Dana Transfer Umum-Dana Alokasi Umum	Memperkuat Stabilitas Polhukhankam dan Transformasi Pelayanan Publik	4. Reformasi Birokrasi	aparatur	12	1,500,428,045	Dinas Penanaman Modal dan Pelayanan Terpadu Satu Pintu
(Balik Bukit, Balik Bukit)	Dana Transfer Umum-Dana Alokasi Umum	Memperkuat Stabilitas Polhukhankam dan Transformasi Pelayanan Publik	4. Reformasi Birokrasi	aparatur	12	228,710,967	Dinas Penanaman Modal dan Pelayanan Terpadu Satu Pintu
(Balik Bukit, Balik Bukit)		Memperkuat Stabilitas Polhukhankam dan Transformasi Pelayanan Publik	4. Reformasi Birokrasi		11	294,989,047	Dinas Penanaman Modal dan Pelayanan Terpadu Satu Pintu
(Balik Bukit, Balik Bukit)					9		Dinas Penanaman Modal dan Pelayanan Terpadu Satu Pintu
(Balik Bukit, Balik Bukit)					2		Dinas Penanaman Modal dan Pelayanan Terpadu Satu Pintu
(Balik Bukit, Balik Bukit)	Dana Transfer Umum-Dana Alokasi Umum	Memperkuat Stabilitas Polhukhankam dan Transformasi Pelayanan Publik	4. Reformasi Birokrasi	Aparatur	11.00	190,979,580	Dinas Penanaman Modal dan Pelayanan Terpadu Satu Pintu

<i>(Balik Bukit, Balik Bukit)</i>	Dana Transfer Umum-Dana Alokasi Umum	Memperkuat Stabilitas Polhukhankam dan Transformasi Pelayanan Publik	4. Reformasi Birokrasi	<i>Aparatur</i>	9.00	18,046,967	<i>Dinas Penanaman Modal dan Pelayanan Terpadu Satu Pintu</i>
<i>(Balik Bukit, Balik Bukit)</i>	Dana Transfer Umum-Dana Alokasi Umum	Memperkuat Stabilitas Polhukhankam dan Transformasi Pelayanan Publik	4. Reformasi Birokrasi	<i>Aparatur</i>	2.00	85,962,500	<i>Dinas Penanaman Modal dan Pelayanan Terpadu Satu Pintu</i>
		Memperkuat Ketahanan Ekonomi untuk Pertumbuhan yang Berkualitas dan Berkeadilan	4. Reformasi Birokrasi			2,178,000,000	<i>Dinas Penanaman Modal dan Pelayanan Terpadu Satu Pintu</i>

(Balik Bukit, Balik Bukit)		Memperkuat Ketahanan Ekonomi untuk Pertumbuhan yang Berkualitas dan Berkeadilan	4. Reformasi Birokrasi		3	2,178,000,000	Dinas Penanaman Modal dan Pelayanan Terpadu Satu Pintu
(Balik Bukit, Balik Bukit)	Dana Transfer Umum-Dana Alokasi Umum	Memperkuat Ketahanan Ekonomi untuk Pertumbuhan yang Berkualitas dan Berkeadilan	4. Reformasi Birokrasi	Masyarakat, Investor dan Calon Investor	1.00	2,178,000,000	Dinas Penanaman Modal dan Pelayanan Terpadu Satu Pintu
		Memperkuat Stabilitas Polhukhankam dan Transformasi Pelayanan Publik	4. Reformasi Birokrasi			483,899,050	Dinas Penanaman Modal dan Pelayanan Terpadu Satu Pintu
(Balik Bukit, Balik Bukit)		Memperkuat Stabilitas Polhukhankam dan Transformasi Pelayanan Publik	4. Reformasi Birokrasi		2.200	483,899,050	Dinas Penanaman Modal dan Pelayanan Terpadu Satu Pintu
(Balik Bukit, Balik Bukit)					70		Dinas Penanaman Modal dan Pelayanan Terpadu Satu Pintu

(Balik Bukit, Balik Bukit)					165		Dinas Penanaman Modal dan Pelayanan Terpadu Satu Pintu
(Balik Bukit, Balik Bukit)	Dana Transfer Umum-Dana Alokasi Umum	Memperkuat Stabilitas Polhukhankam dan Transformasi Pelayanan Publik	4. Reformasi Birokrasi	masyarakat	2200	363,485,900	Dinas Penanaman Modal dan Pelayanan Terpadu Satu Pintu
	Dana Transfer Umum-Dana Alokasi Umum	Memperkuat Stabilitas Polhukhankam dan Transformasi Pelayanan Publik	4. Reformasi Birokrasi			31,399,500	

(Balik Bukit, Balik Bukit)				masyarakat	165		Dinas Penanaman Modal dan Pelayanan Terpadu Satu Pintu
(Balik Bukit, Balik Bukit)	Dana Transfer Umum-Dana Alokasi Umum	Memperkuat Stabilitas Polhukhankam dan Transformasi Pelayanan Publik	4. Reformasi Birokrasi	masyarakat	70.00	89,013,650	Dinas Penanaman Modal dan Pelayanan Terpadu Satu Pintu
		Memperkuat Ketahanan Ekonomi untuk Pertumbuhan yang Berkualitas dan Berkeadilan	4. Reformasi Birokrasi			360,213,370	Dinas Penanaman Modal dan Pelayanan Terpadu Satu Pintu
(Balik Bukit, Balik Bukit)		Memperkuat Ketahanan Ekonomi untuk Pertumbuhan yang Berkualitas dan Berkeadilan	4. Reformasi Birokrasi		10	360,213,370	Dinas Penanaman Modal dan Pelayanan Terpadu Satu Pintu
(Balik Bukit, Balik Bukit)					210		Dinas Penanaman Modal dan Pelayanan Terpadu Satu Pintu

(Balik Bukit, Balik Bukit)					15		Dinas Penanaman Modal dan Pelayanan Terpadu Satu Pintu
(Balik Bukit, Balik Bukit)	Dana Alokasi Khusus Non Fisik & Dana Alokasi Umum	Memperkuat Ketahanan Ekonomi untuk Pertumbuhan yang Berkualitas dan Berkeadilan	1. Meningkatkan nilai tambah produk unggulan dan Sektor Pariwisata	Masyarakat, Investor dan Calon Investor	6	56,996,000	Dinas Penanaman Modal dan Pelayanan Terpadu Satu Pintu
(Balik Bukit, Balik Bukit)	Dana Transfer Umum-Dana Alokasi Umum	Memperkuat Ketahanan Ekonomi untuk Pertumbuhan yang Berkualitas dan Berkeadilan	1. Meningkatkan nilai tambah produk unggulan dan Sektor Pariwisata	Masyarakat, Investor dan Calon Investor	210.00	262,354,620	Dinas Penanaman Modal dan Pelayanan Terpadu Satu Pintu

<i>(Balik Bukit, Balik Bukit)</i>	Dana Transfer Umum-Dana Alokasi Umum	Memperkuat Ketahanan Ekonomi untuk Pertumbuhan yang Berkualitas dan Berkeadilan	1. Meningkatkan nilai tambah produk unggulan dan Sektor Pariwisata	<i>Masyarakat, Investor dan Calon Investor</i>	15.00	97,858,750	<i>Dinas Penanaman Modal dan Pelayanan Terpadu Satu Pintu</i>
		Memperkuat Ketahanan Ekonomi untuk Pertumbuhan yang Berkualitas dan Berkeadilan	4. Reformasi Birokrasi			76,100,000	<i>Dinas Penanaman Modal dan Pelayanan Terpadu Satu Pintu</i>
<i>(Balik Bukit, Balik Bukit)</i>		Memperkuat Ketahanan Ekonomi untuk Pertumbuhan yang Berkualitas dan Berkeadilan	4. Reformasi Birokrasi		1	76,100,000	<i>Dinas Penanaman Modal dan Pelayanan Terpadu Satu Pintu</i>
<i>(Balik Bukit, Balik Bukit)</i>	Dana Transfer Umum-Dana Alokasi Umum	Memperkuat Ketahanan Ekonomi untuk Pertumbuhan yang Berkualitas dan Berkeadilan	1. Meningkatkan nilai tambah produk unggulan dan Sektor Pariwisata	<i>Masyarakat, Investor dan Calon Investor</i>	1.00	76,100,000	<i>Dinas Penanaman Modal dan Pelayanan Terpadu Satu Pintu</i>

						10,318,120,221	
		Memperkuat Infrastruktur untuk Mendukung Pengembangan Ekonomi dan Pelayanan Dasar	4. Reformasi Birokrasi			6,693,949,061	Dinas Kepemudaan, Olahraga dan Pariwisata
		Memperkuat Infrastruktur untuk Mendukung Pengembangan Ekonomi dan Pelayanan Dasar	4. Reformasi Birokrasi			57,172,043	

(Balik Bukit, Balik Bukit)					18		Dinas Kepemudaan, Olahraga dan Pariwisata
(Balik Bukit, Balik Bukit)	Dana Transfer Umum-Dana Alokasi Umum	Memperkuat Infrastruktur untuk Mendukung Pengembangan Ekonomi dan Pelayanan Dasar	2. Meningkatkan kualitas Sumberdaya Manusia	Staf	5.00	11,438,900	Dinas Kepemudaan, Olahraga dan Pariwisata
(Balik Bukit, Balik Bukit)	Dana Transfer Umum-Dana Alokasi Umum	Meningkatkan Sumber Daya Manusia Yang Berkualitas Dan Berdava Saino	4. Reformasi Birokrasi	ASN	3	6,761,700	Dinas Kepemudaan, Olahraga dan Pariwisata
(balik bukit, Balik Bukit)	Dana Transfer Umum-Dana Alokasi Umum	Meningkatkan Sumber Daya Manusia Yang Berkualitas Dan Berdava Saino	2. Meningkatkan kualitas Sumberdaya Manusia	ASN	3	6,781,203	Dinas Kepemudaan, Olahraga dan Pariwisata
(Balik Bukit, Balik Bukit)	Dana Transfer Umum-Dana Alokasi Umum	Meningkatkan Sumber Daya Manusia Yang Berkualitas Dan Berdava Saino	2. Meningkatkan kualitas Sumberdaya Manusia	OPD	1	7,591,740	Dinas Kepemudaan, Olahraga dan Pariwisata
(Balik Bukit, Balik Bukit)	Dana Transfer Umum-Dana Alokasi Umum			ASN	1.00	4,678,300	Dinas Kepemudaan, Olahraga dan Pariwisata
	Dana Transfer Umum-Dana Alokasi Umum	Meningkatkan Sumber Daya Manusia Yang Berkualitas Dan Berdava Saino	2. Meningkatkan kualitas Sumberdaya Manusia			4,556,200	

<i>(Balik Bukit, Balik Bukit)</i>				ASN	3		<i>Dinas Kepemudaan, Olahraga dan Parwisata</i>
<i>(Balik Bukit, Balik Bukit)</i>	Dana Transfer Umum-Dana Alokasi Umum	Meningkatkan Sumber Daya Manusia Yang Berkualitas Dan Berdava Sainc	2. Meningkatkan kualitas sumberdaya Manusia	ASN	2	15,364,000	<i>Dinas Kepemudaan, Olahraga dan Parwisata</i>

(Balik Bukit, Balik Bukit)			4. Reformasi Birokrasi		4	4,949,795,533	Dinas Kepemudaan, Olahraga dan Pariwisata
(BALIK BUKIT, Balik Bukit)	Dana Transfer Umum-Dana Alokasi Umum		4. Reformasi Birokrasi	ASN	53	4,887,331,703	Dinas Kepemudaan, Olahraga dan Pariwisata
(BALIK BUKIT, Balik Bukit)	Dana Transfer Umum-Dana Alokasi Umum		4. Reformasi Birokrasi	ASN	0.00	9,807,050	Dinas Kepemudaan, Olahraga dan Pariwisata
(BALIK BUKIT, Balik Bukit)	Dana Transfer Umum-Dana Alokasi Umum		4. Reformasi Birokrasi	ASN	1	39,479,880	Dinas Kepemudaan, Olahraga dan Pariwisata
(BALIK BUKIT)	Dana Transfer Umum-Dana Alokasi Umum		4. Reformasi Birokrasi	ASN	1	13,176,900	Dinas Kepemudaan, Olahraga dan Pariwisata
(BALIK BUKIT, Balik Bukit)			2. Meningkatkan kualitas Sumberdaya Manusia		2	100,573,000	Dinas Kepemudaan, Olahraga dan Pariwisata
	Dana Transfer Umum-Dana Alokasi Umum		2. Meningkatkan kualitas Sumberdaya Manusia	ASN	1	1,573,000	Dinas Kepemudaan, Olahraga dan Pariwisata
	Dana Transfer Umum-Dana Alokasi Umum		2. Meningkatkan kualitas Sumberdaya Manusia			99,000,000	

(BALIK BUKIT, Balik Bukit)				ASN	18.00		Dinas Kepemudaan, Olahraga dan Parwisata
(BALIK BUKIT, Balik Bukit)			2. Meningkatkan kualitas Sumberdaya Manusia		2	521,616,416	Dinas Kepemudaan, Olahraga dan Parwisata

(BALIK BUKIT)	Dana Transfer Umum-Dana Alokasi Umum		2. Meningkatkan kualitas Sumberdaya Manusia	PEMELIHARAAN GEDUNG	27	27,698,836	Dinas Kepemudaan, Olahraga dan Pariwisata
(BALIK BUKIT, KAB. LAMPUNG BARAT)	Dana Transfer Umum-Dana Alokasi Umum			Masyarakat	14	56,613,480	Dinas Kepemudaan, Olahraga dan Pariwisata
(BALIK BUKIT, Balik Bukit)	Dana Transfer Umum-Dana Alokasi Umum			Masyarakat	12	36,445,200	Dinas Kepemudaan, Olahraga dan Pariwisata
(BALIK BUKIT, Balik Bukit)	Dana Transfer Umum-Dana Alokasi Umum			MASYARAKAT	12	43,896,800	Dinas Kepemudaan, Olahraga dan Pariwisata
(BALIK BAKIT, Balik Bukit)	Dana Transfer Umum-Dana Alokasi Umum		4. Reformasi Birokrasi	ASN	12	356,962,100	Dinas Kepemudaan, Olahraga dan Pariwisata
(BALIK BAKIT, KAB. LAMPUNG BARAT)			2. Meningkatkan kualitas Sumberdaya Manusia		2	320,965,150	Dinas Kepemudaan, Olahraga dan Pariwisata
(BALIK BUKIT, Balik Bukit)	Dana Transfer Umum-Dana Alokasi Umum			-	19	73,065,850	Dinas Kepemudaan, Olahraga dan Pariwisata
(BALIK BUKIT, Balik Bukit)	Dana Transfer Umum-Dana Alokasi Umum			-	20	247,899,300	Dinas Kepemudaan, Olahraga dan Pariwisata

(BALIK BUKIT, Balik Bukit)			2. Meningkatkan kualitas Sumberdaya Manusia		2	516,258,919	Dinas Kepemudaan, Olahraga dan Pariwisata
(BALIK BUKIT, Balik Bukit)	Dana Transfer Umum-Dana Alokasi Umum			-	1	10,285,000	Dinas Kepemudaan, Olahraga dan Pariwisata

(BALIK BAKIT, Balik Bukit)	Dana Transfer Umum-Dana Alokasi Umum			-	36	93,940,000	Dinas Kepemudaan, Olahraga dan Pariwisata
(BALIK BUKIT, Balik Bukit)	Dana Transfer Umum-Dana Alokasi Umum			-	1	412,033,919	Dinas Kepemudaan, Olahraga dan Pariwisata
(BALIK BUKIT, Balik Bukit)			2. Meningkatkan kualitas Sumberdaya Manusia		2	227,568,000	Dinas Kepemudaan, Olahraga dan Pariwisata
(BALIK BUKIT, Balik Bukit)	Dana Transfer Umum-Dana Alokasi Umum		2. Meningkatkan kualitas Sumberdaya Manusia	ASN	10	164,890,000	Dinas Kepemudaan, Olahraga dan Pariwisata
(BALIK BUKIT, Balik Bukit)	Dana Transfer Umum-Dana Alokasi Umum			-	1	62,678,000	Dinas Kepemudaan, Olahraga dan Pariwisata
			2. Meningkatkan kualitas Sumberdaya Manusia			626,731,000	Dinas Kepemudaan, Olahraga dan Pariwisata
			2. Meningkatkan kualitas Sumberdaya Manusia			469,431,000	

(BALIK BUKIT, Balik Bukit)					3		Dinas Kepemudaan, Olahraga dan Pariwisata
(BALIK BUKIT, Balik Bukit)	Dana Transfer Umum-Dana Alokasi Umum		2. Meningkatkan kualitas Sumberdaya Manusia	PEMUDA	35.00	112,301,000	Dinas Kepemudaan, Olahraga dan Pariwisata
	Dana Transfer Umum-Dana Alokasi Umum		2. Meningkatkan kualitas Sumberdaya Manusia			175,630,000	

(Balik Bukit, Balik Bukit)				pemuda	45.00		Dinas Kepemudaan, Olahraga dan Pariwisata
(balik bukit, Balik Bukit)	Dana Transfer Umum-Dana Alokasi Umum		2. Meningkatkan kualitas Sumberdaya Manusia	Pemuda	19	181,500,000	Dinas Kepemudaan, Olahraga dan Pariwisata
(Balik Bukit, Balik Bukit)			2. Meningkatkan kualitas Sumberdaya Manusia		92	157,300,000	Dinas Kepemudaan, Olahraga dan Pariwisata
(Balik Bukit, Balik Bukit)	Dana Transfer Umum-Dana Alokasi Umum		2. Meningkatkan kualitas Sumberdaya Manusia	Organisasi Kepemudaa	1	157,300,000	Dinas Kepemudaan, Olahraga dan Pariwisata
			2. Meningkatkan kualitas Sumberdaya Manusia			2,997,440,160	Dinas Kepemudaan, Olahraga dan Pariwisata
(Balik Bukit, Balik Bukit)			2. Meningkatkan kualitas Sumberdaya Manusia		1	634,560,080	Dinas Kepemudaan, Olahraga dan Pariwisata
	Dana Transfer Umum-Dana Bagi Hasil					329,458,580	

(Balik Bukit, Balik Bukit)				Satuan Pendidikan Dasar	1		Dinas Kepemudaan, Olahraga dan Parwisata
(Balik Bukit, Balik Bukit)	Dana Transfer Umum-Dana Alokasi Umum		2. Meningkatkan kualitas Sumberdaya Manusia	SARANA OLAHRAGA	3	305,101,500	Dinas Kepemudaan, Olahraga dan Parwisata
			2. Meningkatkan kualitas Sumberdaya Manusia			2,033,421,500	

(BALIK BUKIT, Balik Bukit)					1		Dinas Kepemudaan, Olahraga dan Pariwisata
(balik bukit, Balik Bukit)	Dana Transfer Umum-Dana Alokasi Umum		2. Meningkatkan kualitas Sumberdaya Manusia	atlet dan masyarakat	1.00	2,033,421,500	Dinas Kepemudaan, Olahraga dan Pariwisata
(BALIK BUKIT, Balik Bukit)			2. Meningkatkan kualitas Sumberdaya Manusia		48	329,458,580	Dinas Kepemudaan, Olahraga dan Pariwisata
(BALIK BUKIT, Balik Bukit)	Dana Transfer Umum-Dana Alokasi Umum		2. Meningkatkan kualitas Sumberdaya Manusia	MASYARAKAT	1.00	329,458,580	Dinas Kepemudaan, Olahraga dan Pariwisata
						156,885,410	
		Memperkuat Stabilitas Polhukhankam dan Transformasi Pelayanan Publik	4. Reformasi Birokrasi			156,885,410	Dinas Komunikasi dan Informatika
(Balik Bukit, KAB. LAMPUNG BARAT)		Memperkuat Stabilitas Polhukhankam dan Transformasi Pelayanan Publik	4. Reformasi Birokrasi		2	156,885,410	Dinas Komunikasi dan Informatika

(Balik Bukit, KAB. LAMPUNG BARAT)	Dana Transfer Umum-Dana Alokasi Umum	Memperkuat Stabilitas Polhukhankam dan Transformasi Pelayanan Publik	4. Reformasi Birokrasi	Perangkat Daerah	1	133,415,810	Dinas Komunikasi dan Informatika
(Balik Bukit, KAB. LAMPUNG BARAT)	Dana Transfer Umum-Dana Alokasi Umum	Memperkuat Stabilitas Polhukhankam dan Transformasi Pelayanan Publik	4. Reformasi Birokrasi	Aparatur	28	23,469,600	Dinas Komunikasi dan Informatika

						883,090,000	
		Memperkuat Stabilitas Polhukhankam dan Transformasi Pelayanan Publik	4. Reformasi Birokrasi			883,090,000	Dinas Komunikasi dan Informatika
(Tersebar, KAB. LAMPUNG BARAT)		Memperkuat Stabilitas Polhukhankam dan Transformasi Pelayanan Publik	4. Reformasi Birokrasi		4	883,090,000	Dinas Komunikasi dan Informatika
(Balik Bukit, KAB. LAMPUNG BARAT)	Dana Transfer Umum-Dana Alokasi Umum	Memperkuat Stabilitas Polhukhankam dan Transformasi Pelayanan Publik	4. Reformasi Birokrasi	Perangkat Daerah	1	110,090,000	Dinas Komunikasi dan Informatika
(Balik Bukit, KAB. LAMPUNG BARAT)	Dana Transfer Umum-Dana Alokasi Umum	Memperkuat Stabilitas Polhukhankam dan Transformasi Pelayanan Publik	4. Reformasi Birokrasi	Perangkat daerah, Perangkat Daerah	15.00	300,000,000	Dinas Komunikasi dan Informatika
(Balik Bukit, KAB. LAMPUNG BARAT)	Dana Transfer Umum-Dana Alokasi Umum	Memperkuat Stabilitas Polhukhankam dan Transformasi Pelayanan Publik	4. Reformasi Birokrasi	Perangkat daerah, Perangkat Daerah	6	264,000,000	Dinas Komunikasi dan Informatika

(lampung Barat, KAB. LAMPUNG BARAT)	Dana Transfer Umum-Dana Alokasi Umum	Memperkuat Stabilitas Polhukhankam dan Transformasi Pelayanan Publik	4. Reformasi Birokrasi	Perangkat Daerah, Perangkat Daerah	15	209,000,000	Dinas Komunikasi dan Informatika
						1,850,000,000	
		Revolusi Mental dan Pembangunan Kebudayaan	5. Kehidupan Masyarakat yang Religius, Aman dan Berbudaya				UPT Gedung Budaya (Lamban Pancasila)

(Lampung Barat, KAB. LAMPUNG BARAT)		Revolusi Mental dan Pembangunan Kebudayaan	5. Kehidupan Masyarakat yang Religius, Aman dan Berbudaya		10		UPT Gedung Budaya (Lamban Pancasila)
(Lampung Barat, KAB. LAMPUNG BARAT)					25		UPT Gedung Budaya (Lamban Pancasila)
(Lampung Barat, KAB. LAMPUNG BARAT)					5		UPT Gedung Budaya (Lamban Pancasila)
(Lampung Barat, KAB. LAMPUNG BARAT)					12		UPT Gedung Budaya (Lamban Pancasila)
	Dana Transfer Umum-Dana Alokasi Umum	Revolusi Mental dan Pembangunan Kebudayaan	5. Kehidupan Masyarakat yang Religius, Aman dan Berbudaya	Lamban pancasila			UPT Gedung Budaya (Lamban Pancasila)
	Dana Transfer Umum-Dana Alokasi Umum	Revolusi Mental dan Pembangunan Kebudayaan	5. Kehidupan Masyarakat yang Religius, Aman dan Berbudaya	Lamban Pancasila			UPT Gedung Budaya (Lamban Pancasila)
	Dana Transfer Umum-Dana Alokasi Umum	Revolusi Mental dan Pembangunan Kebudayaan	5. Kehidupan Masyarakat yang Religius, Aman dan Berbudaya	Lamban Pancasila			UPT Gedung Budaya (Lamban Pancasila)
	PENDAPATAN TRANSFER			gedung			UPT Gedung Budaya (Lamban Pancasila)
(Lampung Barat, KAB. LAMPUNG BARAT)		Revolusi Mental dan Pembangunan Kebudayaan	5. Kehidupan Masyarakat yang Religius, Aman dan Berbudaya		3		UPT Gedung Budaya (Lamban Pancasila)

(Lampung Barat, KAB. LAMPUNG BARAT)					3		UPT Gedung Budaya (Lamban Pancasila)
	Dana Transfer Umum-Dana Alokasi Umum	Revolusi Mental dan Pembangunan Kebudayaan	5. Kehidupan Masyarakat yang Religius, Aman dan Berbudaya	Lamban Pancasila			UPT Gedung Budaya (Lamban Pancasila)
	Dana Transfer Umum-Dana Alokasi Umum	Revolusi Mental dan Pembangunan Kebudayaan	5. Kehidupan Masyarakat yang Religius, Aman dan Berbudaya	Lamban Pancasila			UPT Gedung Budaya (Lamban Pancasila)

(Lampung Barat, KAB. LAMPUNG BARAT)		Revolusi Mental dan Pembangunan Kebudayaan	5. Kehidupan Masyarakat yang Religius, Aman dan Berbudaya		12		UPT Gedung Budaya (Lamban Pancasila)
(Lampung Barat, KAB. LAMPUNG BARAT)					12		UPT Gedung Budaya (Lamban Pancasila)
	Dana Transfer Umum-Dana Alokasi Umum	Revolusi Mental dan Pembangunan Kebudayaan	5. Kehidupan Masyarakat yang Religius, Aman dan Berbudaya	Lamban Pancasila			UPT Gedung Budaya (Lamban Pancasila)
	Dana Transfer Umum-Dana Alokasi Umum	Revolusi Mental dan Pembangunan Kebudayaan	5. Kehidupan Masyarakat yang Religius, Aman dan Berbudaya	petugas kebersihan dan keamanan			UPT Gedung Budaya (Lamban Pancasila)
(Lampung Barat, KAB. LAMPUNG BARAT)		Revolusi Mental dan Pembangunan Kebudayaan	5. Kehidupan Masyarakat yang Religius, Aman dan Berbudaya		1		UPT Gedung Budaya (Lamban Pancasila)
(Lampung Barat, KAB. LAMPUNG BARAT)					1		UPT Gedung Budaya (Lamban Pancasila)
	Dana Transfer Umum-Dana Alokasi Umum	Revolusi Mental dan Pembangunan Kebudayaan	5. Kehidupan Masyarakat yang Religius, Aman dan Berbudaya	Lamban Pancasila			UPT Gedung Budaya (Lamban Pancasila)
	Dana Transfer Umum-Dana Alokasi Umum	Revolusi Mental dan Pembangunan Kebudayaan	5. Kehidupan Masyarakat yang Religius, Aman dan Berbudaya	Lamban Pancasila			UPT Gedung Budaya (Lamban Pancasila)

		Revolusi Mental dan Pembangunan Kebudayaan	5. Kehidupan Masyarakat yang Religius, Aman dan Berbudaya				<i>Dinas Pendidikan dan Kebudayaan</i> <i>UPT Gedung Budaya (Lamban Pancasila)</i>
--	--	---	--	--	--	--	---

							Dinas Pendidikan dan Kebudayaan
<i>(Lampung Barat, KAB. LAMPUNG BARAT)</i>		Revolusi Mental dan Pembangunan Kebudayaan	5. Kehidupan Masyarakat yang Religius, Aman dan Berbudaya		12		<i>Dinas Pendidikan dan Kebudayaan</i>
<i>(Lampung Barat, KAB. LAMPUNG BARAT)</i>					9		<i>UPT Gedung Budaya (Lamban Pancasila)</i>
<i>(Lampung Barat, KAB. LAMPUNG BARAT)</i>					100		<i>Dinas Pendidikan dan Kebudayaan</i>
<i>(Lampung Barat, KAB. LAMPUNG BARAT)</i>					600		<i>UPT Gedung Budaya (Lamban Pancasila)</i>
	Dana Transfer Umum-Dana Alokasi Umum	Revolusi Mental dan Pembangunan Kebudayaan	5. Kehidupan Masyarakat yang Religius, Aman dan Berbudaya	<i>masyarakat</i>			<i>Dinas Pendidikan dan Kebudayaan</i>
				<i>Masyarakat</i>			<i>UPT Gedung Budaya (Lamban Pancasila)</i>
	Dana Transfer Umum-Dana Alokasi Umum	Revolusi Mental dan Pembangunan Kebudayaan	5. Kehidupan Masyarakat yang Religius, Aman dan Berbudaya	<i>masyarakat</i>			<i>Dinas Pendidikan dan Kebudayaan</i>
				<i>Masyarakat</i>			<i>UPT Gedung Budaya (Lamban Pancasila)</i>
		Revolusi Mental dan Pembangunan Kebudayaan	5. Kehidupan Masyarakat yang Religius, Aman dan Berbudaya				

(Lampung Barat, KAB. LAMPUNG BARAT)				5	Dinas Pendidikan dan Kebudayaan
(Lampung Barat, KAB. LAMPUNG BARAT)				3	Dinas Pendidikan dan Kebudayaan
(Lampung Barat, KAB. LAMPUNG BARAT)				5	Dinas Pendidikan dan Kebudayaan

	Dana Transfer Umum-Dana Alokasi Umum	Revolusi Mental dan Pembangunan Kebudayaan	5. Kehidupan Masyarakat yang Religius, Aman dan Berbudaya	Masyarakat			Dinas Pendidikan dan Kebudayaan
	Dana Transfer Umum-Dana Alokasi Umum	Revolusi Mental dan Pembangunan Kebudayaan	5. Kehidupan Masyarakat yang Religius, Aman dan Berbudaya	Masyarakat			Dinas Pendidikan dan Kebudayaan
(Lampung Barat, KAB. LAMPUNG BARAT)		Revolusi Mental dan Pembangunan Kebudayaan	5. Kehidupan Masyarakat yang Religius, Aman dan Berbudaya		5		Dinas Pendidikan dan Kebudayaan
(Lampung Barat, KAB. LAMPUNG BARAT)					100		Dinas Pendidikan dan Kebudayaan
(Lampung Barat, KAB. LAMPUNG BARAT)					8		Dinas Pendidikan dan Kebudayaan
	Dana Transfer Umum-Dana Alokasi Umum	Revolusi Mental dan Pembangunan Kebudayaan	5. Kehidupan Masyarakat yang Religius, Aman dan Berbudaya	Masyarakat			Dinas Pendidikan dan Kebudayaan
		Revolusi Mental dan Pembangunan Kebudayaan	5. Kehidupan Masyarakat yang Religius, Aman dan Berbudaya			1,850,000,000	Dinas Pendidikan dan Kebudayaan Dinas Pendidikan dan Kebudayaan

<p>(Lampung Barat, KAB. LAMPUNG BARAT)</p> <p>(Lampung Barat, KAB. LAMPUNG BARAT)</p>		<p>Revolusi Mental dan Pembangunan Kebudayaan</p>	<p>5. Kehidupan Masyarakat yang Religius, Aman dan Berbudaya</p>		<p>52</p> <p>34</p>	<p>1,850,000,000</p>	<p>Dinas Pendidikan dan Kebudayaan</p> <p>Dinas Pendidikan dan Kebudayaan</p>
	<p>Dana Transfer Umum-Dana Alokasi Umum</p>	<p>Revolusi Mental dan Pembangunan Kebudayaan</p>	<p>5. Kehidupan Masyarakat yang Religius, Aman dan Berbudaya</p>			<p>450,000,000</p>	

(Lampung Barat, KAB. LAMPUNG BARAT)				masyarakat	52		Dinas Pendidikan dan Kebudayaan
(Lampung Barat, KAB. LAMPUNG BARAT)	Dana Transfer Umum-Dana Alokasi Umum	Revolusi Mental dan Pembangunan Kebudayaan	5. Kehidupan Masyarakat yang Religius, Aman dan Berbudaya	Masyarakat	34	1,400,000,000	Dinas Pendidikan dan Kebudayaan
		Revolusi Mental dan Pembangunan Kebudayaan	5. Kehidupan Masyarakat yang Religius, Aman dan Berbudaya				Dinas Pendidikan dan Kebudayaan Dinas Pendidikan dan Kebudayaan
(Lampung Barat, KAB. LAMPUNG BARAT)		Revolusi Mental dan Pembangunan Kebudayaan	5. Kehidupan Masyarakat yang Religius, Aman dan Berbudaya		150		Dinas Pendidikan dan Kebudayaan
(Lampung Barat, KAB. LAMPUNG BARAT)					4		Dinas Pendidikan dan Kebudayaan
(Lampung Barat, KAB. LAMPUNG BARAT)					5		Dinas Pendidikan dan Kebudayaan
	Dana Transfer Umum-Dana Alokasi Umum	Revolusi Mental dan Pembangunan Kebudayaan	5. Kehidupan Masyarakat yang Religius, Aman dan Berbudaya	Masyarakat			Dinas Pendidikan dan Kebudayaan
		Revolusi Mental dan Pembangunan Kebudayaan	5. Kehidupan Masyarakat yang Religius, Aman dan Berbudaya				

							Dinas Pendidikan dan Kebudayaan
							Dinas Pendidikan dan Kebudayaan
<i>(Lampung Barat, KAB. LAMPUNG BARAT)</i>		Revolusi Mental dan Pembangunan Kebudayaan	5. Kehidupan Masyarakat yang Religius, Aman dan Berbudaya		100	-	<i>Dinas Pendidikan dan Kebudayaan</i>

(Lampung Barat, KAB. LAMPUNG BARAT)					5		Dinas Pendidikan dan Kebudayaan
	Dana Transfer Umum-Dana Alokasi Umum	Revolusi Mental dan Pembangunan Kebudayaan	5. Kehidupan Masyarakat yang Religius, Aman dan Berbudaya	Masyarakat			Dinas Pendidikan dan Kebudayaan
	Dana Transfer Umum-Dana Alokasi Umum	Revolusi Mental dan Pembangunan Kebudayaan	5. Kehidupan Masyarakat yang Religius, Aman dan Berbudaya	Masyarakat			Dinas Pendidikan dan Kebudayaan
(Lampung Barat, KAB. LAMPUNG BARAT)		Revolusi Mental dan Pembangunan Kebudayaan	5. Kehidupan Masyarakat yang Religius, Aman dan Berbudaya		20		Dinas Pendidikan dan Kebudayaan
(Lampung Barat, KAB. LAMPUNG BARAT)					5		Dinas Pendidikan dan Kebudayaan
(Lampung Barat, KAB. LAMPUNG BARAT)					3		Dinas Pendidikan dan Kebudayaan
	Dana Transfer Umum-Dana Alokasi Umum	Revolusi Mental dan Pembangunan Kebudayaan	5. Kehidupan Masyarakat yang Religius, Aman dan Berbudaya	-			Dinas Pendidikan dan Kebudayaan
	Dana Transfer Umum-Dana Alokasi Umum	Revolusi Mental dan Pembangunan Kebudayaan	5. Kehidupan Masyarakat yang Religius, Aman dan Berbudaya	Masyarakat			Dinas Pendidikan dan Kebudayaan
						7,447,967,673	
		Memperkuat Stabilitas Polhukhankam dan Transformasi Pelayanan Publik	4. Reformasi Birokrasi			4,087,967,673	

							Dinas Perpustakaan dan Kearsipan
<i>(Balik Bukit, Balik Bukit)</i>		Memperkuat Stabilitas Polhukhankam dan Transformasi Pelayanan Publik	4. Reformasi Birokrasi			30,100,000	<i>Dinas Perpustakaan dan Kearsipan</i>
					25		

<i>(Balik Bukit, Balik Bukit)</i>	Dana Transfer Umum-Dana Alokasi Umum	Memperkuat Stabilitas Polhukhankam dan Transformasi Pelayanan Publik	4. Reformasi Birokrasi	<i>Aparatur</i>	<i>8.00</i>	11,000,000	<i>Dinas Perpustakaan dan Kearsipan</i>
<i>(Balik Bukit, Balik Bukit)</i>	Dana Transfer Umum-Dana Alokasi Umum	Memperkuat Stabilitas Polhukhankam dan Transformasi Pelayanan Publik	4. Reformasi Birokrasi	<i>Aparatur</i>	<i>1.00</i>	3,100,000	<i>Dinas Perpustakaan dan Kearsipan</i>
<i>(Balik Bukit, Balik Bukit)</i>	Dana Transfer Umum-Dana Alokasi Umum	Memperkuat Stabilitas Polhukhankam dan Transformasi Pelayanan Publik	4. Reformasi Birokrasi	<i>Aparatur</i>	<i>1.00</i>	3,100,000	<i>Dinas Perpustakaan dan Kearsipan</i>
<i>(Balik Bukit, Balik Bukit)</i>	Dana Transfer Umum-Dana Alokasi Umum	Memperkuat Stabilitas Polhukhankam dan Transformasi Pelayanan Publik	4. Reformasi Birokrasi	<i>Aparatur</i>	<i>1.00</i>	2,700,000	<i>Dinas Perpustakaan dan Kearsipan</i>
<i>(Balik Bukit, Balik Bukit)</i>	Dana Transfer Umum-Dana Alokasi Umum	Memperkuat Stabilitas Polhukhankam dan Transformasi Pelayanan Publik	4. Reformasi Birokrasi	<i>Aparatur</i>	<i>1.00</i>	2,700,000	<i>Dinas Perpustakaan dan Kearsipan</i>

<i>(Balik Bukit, Balik Bukit)</i>	Dana Transfer Umum-Dana Alokasi Umum	Memperkuat Stabilitas Polhukhankam dan Transformasi Pelayanan Publik	4. Reformasi Birokrasi	<i>Aparatur</i>	1.00	2,000,000	<i>Dinas Perpustakaan dan Kearsipan</i>
<i>(Balik Bukit, Balik Bukit)</i>	Dana Transfer Umum-Dana Alokasi Umum	Memperkuat Stabilitas Polhukhankam dan Transformasi Pelayanan Publik	4. Reformasi Birokrasi	<i>Aparatur</i>	12.00	5,500,000	<i>Dinas Perpustakaan dan Kearsipan</i>

(Balik Bukit, Balik Bukit)		Memperkuat Stabilitas Polhukhankam dan Transformasi Pelayanan Publik	4. Reformasi Birokrasi		4	1,855,267,673	Dinas Perpustakaan dan Kearsipan
(Balik Bukit, Balik Bukit)	Dana Transfer Umum-Dana Alokasi Umum	Memperkuat Stabilitas Polhukhankam dan Transformasi Pelayanan Publik	4. Reformasi Birokrasi	Aparatur	20.00	1,848,267,673	Dinas Perpustakaan dan Kearsipan
(Balik Bukit, Balik Bukit)	Dana Transfer Umum-Dana Alokasi Umum	Memperkuat Stabilitas Polhukhankam dan Transformasi Pelayanan Publik	4. Reformasi Birokrasi	Aparatur	1.00	3,000,000	Dinas Perpustakaan dan Kearsipan
(Balik Bukit, Balik Bukit)	Dana Transfer Umum-Dana Alokasi Umum	Memperkuat Stabilitas Polhukhankam dan Transformasi Pelayanan Publik	4. Reformasi Birokrasi	Aparatur	2.00	1,500,000	Dinas Perpustakaan dan Kearsipan
	Dana Transfer Umum-Dana Alokasi Umum	Memperkuat Stabilitas Polhukhankam dan Transformasi Pelayanan Publik	4. Reformasi Birokrasi			2,500,000	

(Balik Bukit, Balik Bukit)				Aparatur	1.00		Dinas Perpustakaan dan Kearsipan
(Balik Bukit, Balik Bukit)		Memperkuat Stabilitas Polhukhankam dan Transformasi Pelayanan Publik	4. Reformasi Birokrasi		1	25,000,000	Dinas Perpustakaan dan Kearsipan
(Balik Bukit, Balik Bukit)	Dana Transfer Umum-Dana Alokasi Umum	Memperkuat Stabilitas Polhukhankam dan Transformasi Pelayanan Publik	4. Reformasi Birokrasi	Aparatur	7.00	25,000,000	Dinas Perpustakaan dan Kearsipan
		Memperkuat Stabilitas Polhukhankam dan Transformasi Pelayanan Publik	4. Reformasi Birokrasi			327,600,000	

(Balik Bukit, Balik Bukit)					6		Dinas Perpustakaan dan Kearsipan
(Balik Bukit, Balik Bukit)	Dana Transfer Umum-Dana Alokasi Umum	Memperkuat Stabilitas Polhukhankam dan Transformasi Pelayanan Publik	4. Reformasi Birokrasi	Aparatur	1.00	13,000,000	Dinas Perpustakaan dan Kearsipan
(Balik Bukit, Balik Bukit)	Dana Transfer Umum-Dana Alokasi Umum	Memperkuat Stabilitas Polhukhankam dan Transformasi Pelayanan Publik	4. Reformasi Birokrasi	Aparatur	2.00	70,000,000	Dinas Perpustakaan dan Kearsipan
(Balik Bukit, Balik Bukit)	Dana Transfer Umum-Dana Alokasi Umum	Memperkuat Stabilitas Polhukhankam dan Transformasi Pelayanan Publik	4. Reformasi Birokrasi	Aparatur	1.00	60,000,000	Dinas Perpustakaan dan Kearsipan
(Balik Bukit, Balik Bukit)	Dana Transfer Umum-Dana Alokasi Umum	Memperkuat Stabilitas Polhukhankam dan Transformasi Pelayanan Publik	4. Reformasi Birokrasi	Aparatur	1.00	5,100,000	Dinas Perpustakaan dan Kearsipan
(Balik Bukit, Balik Bukit)	Dana Transfer Umum-Dana Alokasi Umum	Memperkuat Stabilitas Polhukhankam dan Transformasi Pelayanan Publik	4. Reformasi Birokrasi	Aparatur	12.00	14,500,000	Dinas Perpustakaan dan Kearsipan

<i>(Balik Bukit, Balik Bukit)</i>	Dana Transfer Umum-Dana Alokasi Umum	Memperkuat Stabilitas Polhukhankam dan Transformasi Pelayanan Publik	4. Reformasi Birokrasi	<i>Aparatur</i>	<i>12.00</i>	165,000,000	<i>Dinas Perpustakaan dan Kearsipan</i>
<i>(Balik Bukit, Balik Bukit)</i>		Memperkuat Stabilitas Polhukhankam dan Transformasi Pelayanan Publik	4. Reformasi Birokrasi		<i>5</i>	100,000,000	<i>Dinas Perpustakaan dan Kearsipan</i>
	Dana Transfer Umum-Dana Alokasi Umum	Memperkuat Stabilitas Polhukhankam dan Transformasi Pelayanan Publik	4. Reformasi Birokrasi			-	

(Balik Bukit, Balik Bukit)				Aparatur	0.00		Dinas Perpustakaan dan Kearsipan
(Balik Bukit, Balik Bukit)	Dana Transfer Umum-Dana Bagi Hasil	Memperkuat Stabilitas Polhukhankam dan Transformasi Pelayanan Publik	4. Reformasi Birokrasi	Aparatur	18.00	100,000,000	Dinas Perpustakaan dan Kearsipan
(Balik Bukit, Balik Bukit)		Memperkuat Stabilitas Polhukhankam dan Transformasi Pelayanan Publik	4. Reformasi Birokrasi		4	215,000,000	Dinas Perpustakaan dan Kearsipan
	Dana Transfer Umum-Dana Alokasi Umum	Memperkuat Stabilitas Polhukhankam dan Transformasi Pelayanan Publik	4. Reformasi Birokrasi	Aparatur	2.00	20,000,000	Dinas Perpustakaan dan Kearsipan
(Balik Bukit, Balik Bukit)	Dana Transfer Umum-Dana Alokasi Umum	Memperkuat Stabilitas Polhukhankam dan Transformasi Pelayanan Publik	4. Reformasi Birokrasi	Aparatur	5.00	45,000,000	Dinas Perpustakaan dan Kearsipan
(Balik Bukit, Balik Bukit)	Dana Transfer Umum-Dana Alokasi Umum	Memperkuat Stabilitas Polhukhankam dan Transformasi Pelayanan Publik	4. Reformasi Birokrasi	Aparatur	4.00	150,000,000	Dinas Perpustakaan dan Kearsipan

<i>(Balik Bukit, Balik Bukit)</i>		Memperkuat Stabilitas Polhukhankam dan Transformasi Pelayanan Publik	4. Reformasi Birokrasi		36	1,535,000,000	<i>Dinas Perpustakaan dan Kearsipan</i>
<i>(Balik Bukit, Balik Bukit)</i>	Dana Transfer Umum-Dana Alokasi Umum	Memperkuat Stabilitas Polhukhankam dan Transformasi Pelayanan Publik	4. Reformasi Birokrasi	<i>Aparatur</i>	25.00	225,000,000	<i>Dinas Perpustakaan dan Kearsipan</i>
	Dana Transfer Umum-Dana Alokasi Umum	Memperkuat Stabilitas Polhukhankam dan Transformasi Pelayanan Publik	4. Reformasi Birokrasi			10,000,000	

(Balik Bukit, Balik Bukit)				Aparatur	7.00		Dinas Perpustakaan dan Kearsipan
(Balik Bukit, Balik Bukit)	Dana Transfer Umum-Dana Alokasi Umum	Memperkuat Stabilitas Polhukhankam dan Transformasi Pelayanan Publik	4. Reformasi Birokrasi	Aparatur	4.00	1,300,000,000	Dinas Perpustakaan dan Kearsipan
		Memperkuat Stabilitas Polhukhankam dan Transformasi Pelayanan Publik	4. Reformasi Birokrasi			3,360,000,000	Dinas Perpustakaan dan Kearsipan Dinas Perpustakaan dan Kearsipan
(Balik Bukit, Balik Bukit)		Memperkuat Stabilitas Polhukhankam dan Transformasi Pelayanan Publik	4. Reformasi Birokrasi		5	2,300,000,000	Dinas Perpustakaan dan Kearsipan
(Kab. Lampung Barat, KAB. LAMPUNG BARAT)	Dana Transfer Umum-Dana Alokasi Umum	Memperkuat Stabilitas Polhukhankam dan Transformasi Pelayanan Publik	4. Reformasi Birokrasi	Aparatur	2.00	100,000,000	Dinas Perpustakaan dan Kearsipan

<i>(Balik Bukit, Balik Bukit)</i>	Dana Transfer Umum-Dana Alokasi Umum	Memperkuat Stabilitas Polhukhankam dan Transformasi Pelayanan Publik	4. Reformasi Birokrasi	<i>Masyarakat</i>	40	450,000,000	<i>Dinas Perpustakaan dan Kearsipan</i>
<i>(Kab. Lampung Barat, KAB. LAMPUNG BARAT)</i>	Dana Transfer Umum-Dana Alokasi Umum	Memperkuat Stabilitas Polhukhankam dan Transformasi Pelayanan Publik	4. Reformasi Birokrasi	<i>Aparatur</i>	40	400,000,000	<i>Dinas Perpustakaan dan Kearsipan</i>
	Dana Transfer Umum-Dana Alokasi Umum	Memperkuat Stabilitas Polhukhankam dan Transformasi Pelayanan Publik	4. Reformasi Birokrasi			50,000,000	

(Kab. Lampung Barat, KAB. LAMPUNG BARAT)				Aparatur	5.00		Dinas Perpustakaan dan Kearsipan
(Kab. Lampung Barat, KAB. LAMPUNG BARAT)	Dana Transfer Umum-Dana Alokasi Umum	Memperkuat Stabilitas Polhukhankam dan Transformasi Pelayanan Publik	4. Reformasi Birokrasi	Aparatur	60.00	150,000,000	Dinas Perpustakaan dan Kearsipan
(Kab. Lampung Barat, KAB. LAMPUNG BARAT)	Dana Transfer Umum-Dana Alokasi Umum	Memperkuat Stabilitas Polhukhankam dan Transformasi Pelayanan Publik	4. Reformasi Birokrasi	Aparatur	2500.00	800,000,000	Dinas Perpustakaan dan Kearsipan
(Kab. Lampung Barat, KAB. LAMPUNG BARAT)	Dana Transfer Umum-Dana Alokasi Umum	Memperkuat Stabilitas Polhukhankam dan Transformasi Pelayanan Publik	4. Reformasi Birokrasi	Aparatur	5000.00	150,000,000	Dinas Perpustakaan dan Kearsipan
(Kab. Lampung Barat, KAB. LAMPUNG BARAT)	Dana Transfer Umum-Dana Alokasi Umum	Memperkuat Stabilitas Polhukhankam dan Transformasi Pelayanan Publik	4. Reformasi Birokrasi	Aparatur	1	200,000,000	Dinas Perpustakaan dan Kearsipan

<i>(Balik Bukit, Balik Bukit)</i>		Memperkuat Stabilitas Polhukhankam dan Transformasi Pelayanan Publik	4. Reformasi Birokrasi		5.000	1,060,000,000	<i>Dinas Perpustakaan dan Kearsipan</i>
<i>(Kab. Lampung Barat, KAB. LAMPUNG BARAT)</i>	Dana Transfer Umum-Dana Alokasi Umum	Memperkuat Stabilitas Polhukhankam dan Transformasi Pelayanan Publik	4. Reformasi Birokrasi	<i>Aparatur</i>	5.00	200,000,000	<i>Dinas Perpustakaan dan Kearsipan</i>
	Dana Transfer Umum-Dana Alokasi Umum	Memperkuat Stabilitas Polhukhankam dan Transformasi Pelayanan Publik	4. Reformasi Birokrasi			800,000,000	

(Kab. Lampung Barat, KAB. LAMPUNG BARAT)				Aparatur	6.00		Dinas Perpustakaan dan Kearsipan
(Kab. Lampung Barat, KAB. LAMPUNG BARAT)	Dana Transfer Umum-Dana Alokasi Umum	Memperkuat Stabilitas Polhukhankam dan Transformasi Pelayanan Publik	4. Reformasi Birokrasi	Aparatur	15.00	60,000,000	Dinas Perpustakaan dan Kearsipan
						925,000,000	
			4. Reformasi Birokrasi			645,000,000	Dinas Perpustakaan dan Kearsipan
(Balik Bukit, Balik Bukit)			4. Reformasi Birokrasi		100	130,000,000	Dinas Perpustakaan dan Kearsipan
(Kab. Lampung Barat, KAB. LAMPUNG BARAT)	Dana Transfer Umum-Dana Alokasi Umum			Aparatur	50	50,000,000	Dinas Perpustakaan dan Kearsipan
(Kab. Lampung Barat, KAB. LAMPUNG BARAT)	Dana Transfer Umum-Dana Alokasi Umum			Aparatur	50.00	80,000,000	Dinas Perpustakaan dan Kearsipan
(Balik Bukit, Balik Bukit)			4. Reformasi Birokrasi		1	515,000,000	Dinas Perpustakaan dan Kearsipan
	Dana Transfer Umum-Dana Alokasi Umum					350,000,000	

(Kab. Lampung Barat, KAB. LAMPUNG BARAT)				Aparatur	5.00		Dinas Perpustakaan dan Kearsipan
(Kab. Lampung Barat, KAB. LAMPUNG BARAT)	Dana Transfer Umum-Dana Alokasi Umum			Aparatur	1.00	165,000,000	Dinas Perpustakaan dan Kearsipan
		Memperkuat Stabilitas Polhukhankam dan Transformasi Pelayanan Publik	4. Reformasi Birokrasi			280,000,000	

							Dinas Perpustakaan dan Kearsipan
(Balik Bukit, Balik Bukit)		Memperkuat Stabilitas Polhukhankam dan Transformasi Pelayanan Publik	4. Reformasi Birokrasi		50	80,000,000	Dinas Perpustakaan dan Kearsipan
(Kab. Lampung Barat, KAB. LAMPUNG BARAT)	Dana Transfer Umum-Dana Alokasi Umum	Memperkuat Stabilitas Polhukhankam dan Transformasi Pelayanan Publik	4. Reformasi Birokrasi	Aparatur	50.00	80,000,000	Dinas Perpustakaan dan Kearsipan
(Balik Bukit, Balik Bukit)		Memperkuat Stabilitas Polhukhankam dan Transformasi Pelayanan Publik	4. Reformasi Birokrasi		5	200,000,000	Dinas Perpustakaan dan Kearsipan
(Kab. Lampung Barat, KAB. LAMPUNG BARAT)	Dana Transfer Umum-Dana Alokasi Umum	Memperkuat Stabilitas Polhukhankam dan Transformasi Pelayanan Publik	4. Reformasi Birokrasi	Aparatur	5.00	200,000,000	Dinas Perpustakaan dan Kearsipan
						948,382,806,799	

						10,166,424,730	
		Memperkuat Ketahanan Ekonomi untuk Pertumbuhan yang Berkualitas dan Berkeadilan	1. Meningkatkan nilai tambah produk unggulan dan Sektor Pariwisata			4,343,379,730	Dinas Perikanan
(balik bukit, Balik Bukit)		Memperkuat Ketahanan Ekonomi untuk Pertumbuhan yang Berkualitas dan Berkeadilan	1. Meningkatkan nilai tambah produk unggulan dan Sektor Pariwisata		28	72,213,730	Dinas Perikanan

<i>(Balik Bukit, Balik Bukit)</i>	Dana Transfer Umum-Dana Alokasi Umum	Memperkuat Ketahanan Ekonomi untuk Pertumbuhan yang Berkualitas dan Berkeadilan	1. Meningkatkan nilai tambah produk unggulan dan Sektor Pariwisata		8	25,357,500	<i>Dinas Perikanan</i>
<i>(Balik Bukit, Balik Bukit)</i>	Dana Transfer Umum-Dana Alokasi Umum	Memperkuat Ketahanan Ekonomi untuk Pertumbuhan yang Berkualitas dan Berkeadilan	1. Meningkatkan nilai tambah produk unggulan dan Sektor Pariwisata		1	4,961,230	<i>Dinas Perikanan</i>
<i>(balik bukit, KAB. LAMPUNG BARAT)</i>	Dana Transfer Umum-Dana Bagi Hasil	Memperkuat Ketahanan Ekonomi untuk Pertumbuhan yang Berkualitas dan Berkeadilan	1. Meningkatkan nilai tambah produk unggulan dan Sektor Pariwisata		1	4,410,000	<i>Dinas Perikanan</i>
<i>(Balik Bukit, KAB. LAMPUNG BARAT)</i>	Dana Transfer Umum-Dana Bagi Hasil	Memperkuat Ketahanan Ekonomi untuk Pertumbuhan yang Berkualitas dan Berkeadilan	1. Meningkatkan nilai tambah produk unggulan dan Sektor Pariwisata		1	4,410,000	<i>Dinas Perikanan</i>
<i>(Balik Bukit, KAB. LAMPUNG BARAT)</i>	Dana Transfer Umum-Dana Alokasi Umum	Memperkuat Ketahanan Ekonomi untuk Pertumbuhan yang Berkualitas dan Berkeadilan	1. Meningkatkan nilai tambah produk unggulan dan Sektor Pariwisata		1	4,410,000	<i>Dinas Perikanan</i>

<i>(Balik Bukit, KAB. LAMPUNG BARAT)</i>	Dana Transfer Umum-Dana Alokasi Umum	Memperkuat Ketahanan Ekonomi untuk Pertumbuhan yang Berkualitas dan Berkeadilan	1. Meningkatkan nilai tambah produk unggulan dan Sektor Pariwisata		1	4,410,000	<i>Dinas Perikanan</i>
	Dana Transfer Umum-Dana Alokasi Umum	Memperkuat Ketahanan Ekonomi untuk Pertumbuhan yang Berkualitas dan Berkeadilan	1. Meningkatkan nilai tambah produk unggulan dan Sektor Pariwisata			24,255,000	

(Balik Bukit, KAB. LAMPUNG BARAT)					12		Dinas Perikanan
(Balik Bukit, Balik Bukit)		Memperkuat Ketahanan Ekonomi untuk Pertumbuhan yang Berkualitas dan Berkeadilan	1. Meningkatkan nilai tambah produk unggulan dan Sektor Pariwisata		4	3,318,377,500	Dinas Perikanan
(Balik Bukit, KAB. LAMPUNG BARAT)	Dana Transfer Umum-Dana Alokasi Umum	Memperkuat Ketahanan Ekonomi untuk Pertumbuhan yang Berkualitas dan Berkeadilan	1. Meningkatkan nilai tambah produk unggulan dan Sektor Pariwisata		27	3,306,250,000	Dinas Perikanan
(Balik Bukit, KAB. LAMPUNG BARAT)	Dana Transfer Umum-Dana Alokasi Umum	Memperkuat Ketahanan Ekonomi untuk Pertumbuhan yang Berkualitas dan Berkeadilan	1. Meningkatkan nilai tambah produk unggulan dan Sektor Pariwisata		1	4,410,000	Dinas Perikanan
(Balik Bukit, KAB. LAMPUNG BARAT)	Dana Transfer Umum-Dana Alokasi Umum	Memperkuat Ketahanan Ekonomi untuk Pertumbuhan yang Berkualitas dan Berkeadilan	1. Meningkatkan nilai tambah produk unggulan dan Sektor Pariwisata		1	4,410,000	Dinas Perikanan
(Balik Bukit, KAB. LAMPUNG BARAT)	Dana Transfer Umum-Dana Alokasi Umum	Memperkuat Ketahanan Ekonomi untuk Pertumbuhan yang Berkualitas dan Berkeadilan	1. Meningkatkan nilai tambah produk unggulan dan Sektor Pariwisata		2	3,307,500	Dinas Perikanan

<i>(Balik Bukit, Balik Bukit)</i>		Memperkuat Ketahanan Ekonomi untuk Pertumbuhan yang Berkualitas dan Berkeadilan	1. Meningkatkan nilai tambah produk unggulan dan Sektor Pariwisata		27	8,000,000	<i>Dinas Perikanan</i>
	Dana Transfer Umum-Dana Alokasi Umum	Memperkuat Ketahanan Ekonomi untuk Pertumbuhan yang Berkualitas dan Berkeadilan	1. Meningkatkan nilai tambah produk unggulan dan Sektor Pariwisata			8,000,000	

(Balik Bukit, KAB. LAMPUNG BARAT)					1		Dinas Perikanan
(Balik Bukit, Balik Bukit)		Memperkuat Ketahanan Ekonomi untuk Pertumbuhan yang Berkualitas dan Berkeadilan	1. Meningkatkan nilai tambah produk unggulan dan Sektor Pariwisata		1	30,000,000	Dinas Perikanan
(Balik Bukit, KAB. LAMPUNG BARAT)	Dana Transfer Umum-Dana Alokasi Umum	Memperkuat Ketahanan Ekonomi untuk Pertumbuhan yang Berkualitas dan Berkeadilan	1. Meningkatkan nilai tambah produk unggulan dan Sektor Pariwisata		1	15,000,000	Dinas Perikanan
(Kab. Lampung Barat, KAB. LAMPUNG BARAT)	Dana Transfer Umum-Dana Alokasi Umum	Memperkuat Ketahanan Ekonomi untuk Pertumbuhan yang Berkualitas dan Berkeadilan	1. Meningkatkan nilai tambah produk unggulan dan Sektor Pariwisata		3	15,000,000	Dinas Perikanan
(balik bukit, Balik Bukit)		Memperkuat Ketahanan Ekonomi untuk Pertumbuhan yang Berkualitas dan Berkeadilan	1. Meningkatkan nilai tambah produk unggulan dan Sektor Pariwisata		6	279,790,500	Dinas Perikanan
(Balik Bukit, KAB. LAMPUNG BARAT)	Dana Transfer Umum-Dana Alokasi Umum	Memperkuat Ketahanan Ekonomi untuk Pertumbuhan yang Berkualitas dan Berkeadilan	1. Meningkatkan nilai tambah produk unggulan dan Sektor Pariwisata		1	5,312,500	Dinas Perikanan
	Dana Transfer Umum-Dana Alokasi Umum	Memperkuat Ketahanan Ekonomi untuk Pertumbuhan yang Berkualitas dan Berkeadilan	1. Meningkatkan nilai tambah produk unggulan dan Sektor Pariwisata			20,000,000	

(Balik Bukit, KAB. LAMPUNG BARAT)				Aparatur Sipil Negara	2		Dinas Perikanan
(Balik Bukit, KAB. LAMPUNG BARAT)	Dana Transfer Umum-Dana Alokasi Umum	Memperkuat Ketahanan Ekonomi untuk Pertumbuhan yang Berkualitas dan Berkeadilan	1. Meningkatkan nilai tambah produk unggulan dan Sektor Pariwisata		2	39,690,000	Dinas Perikanan

<i>(Balik Bukit, KAB. LAMPUNG BARAT)</i>	Dana Transfer Umum-Dana Alokasi Umum	Memperkuat Ketahanan Ekonomi untuk Pertumbuhan yang Berkualitas dan Berkeadilan	1. Meningkatkan nilai tambah produk unggulan dan Sektor Pariwisata	<i>Aparatur Sipil Negara dan Masyarakat Umum</i>	4	7,080,000	<i>Dinas Perikanan</i>
<i>(Balik Bukit, KAB. LAMPUNG BARAT)</i>	Dana Transfer Umum-Dana Alokasi Umum	Memperkuat Ketahanan Ekonomi untuk Pertumbuhan yang Berkualitas dan Berkeadilan	1. Meningkatkan nilai tambah produk unggulan dan Sektor Pariwisata	<i>Masyarakat Umum</i>	12	6,600,000	<i>Dinas Perikanan</i>
<i>(Balik Bukit, KAB. LAMPUNG BARAT)</i>	Dana Transfer Umum-Dana Alokasi Umum	Memperkuat Ketahanan Ekonomi untuk Pertumbuhan yang Berkualitas dan Berkeadilan	1. Meningkatkan nilai tambah produk unggulan dan Sektor Pariwisata	<i>Aparatur Sipil Negara</i>	12	201,108,000	<i>Dinas Perikanan</i>
<i>(Balik Bukit, Balik Bukit)</i>		Memperkuat Ketahanan Ekonomi untuk Pertumbuhan yang Berkualitas dan Berkeadilan	1. Meningkatkan nilai tambah produk unggulan dan Sektor Pariwisata		3	10,000,000	<i>Dinas Perikanan</i>
<i>(Balik Bukit, KAB. LAMPUNG BARAT)</i>	Dana Transfer Umum-Dana Alokasi Umum	Memperkuat Ketahanan Ekonomi untuk Pertumbuhan yang Berkualitas dan Berkeadilan	1. Meningkatkan nilai tambah produk unggulan dan Sektor Pariwisata	<i>Aparatur Sipil Negara</i>	3	10,000,000	<i>Dinas Perikanan</i>
<i>(balik bukit, Balik Bukit)</i>		Memperkuat Ketahanan Ekonomi untuk Pertumbuhan yang Berkualitas dan Berkeadilan	1. Meningkatkan nilai tambah produk unggulan dan Sektor Pariwisata		4	178,000,000	<i>Dinas Perikanan</i>

<i>(Balik Bukit, KAB. LAMPUNG BARAT)</i>	Dana Transfer Umum-Dana Alokasi Umum	Memperkuat Ketahanan Ekonomi untuk Pertumbuhan yang Berkualitas dan Berkeadilan	1. Meningkatkan nilai tambah produk unggulan dan Sektor Pariwisata	<i>Aparatur Sipil Negara</i>	12	3,000,000	<i>Dinas Perikanan</i>
--	--	--	--	------------------------------	----	-----------	------------------------

(Balik Bukit, KAB. LAMPUNG BARAT)	Dana Transfer Umum-Dana Alokasi Umum	Memperkuat Ketahanan Ekonomi untuk Pertumbuhan yang Berkualitas dan Berkeadilan	1. Meningkatkan nilai tambah produk unggulan dan Sektor Pariwisata	Aparatur Sipil Negara	12	35,000,000	Dinas Perikanan
(Balik Bukit, KAB. LAMPUNG BARAT)	Dana Transfer Umum-Dana Alokasi Umum	Memperkuat Ketahanan Ekonomi untuk Pertumbuhan yang Berkualitas dan Berkeadilan	1. Meningkatkan nilai tambah produk unggulan dan Sektor Pariwisata	Aparatur Sipil Negara	12	140,000,000	Dinas Perikanan
(Balik Bukit, Balik Bukit)		Memperkuat Ketahanan Ekonomi untuk Pertumbuhan yang Berkualitas dan Berkeadilan	1. Meningkatkan nilai tambah produk unggulan dan Sektor Pariwisata		27	446,998,000	Dinas Perikanan
(Balik Bukit, KAB. LAMPUNG BARAT)	Dana Transfer Umum-Dana Alokasi Umum	Memperkuat Ketahanan Ekonomi untuk Pertumbuhan yang Berkualitas dan Berkeadilan	1. Meningkatkan nilai tambah produk unggulan dan Sektor Pariwisata	Aparatur Sipil Negara	19	274,998,000	Dinas Perikanan
(Balik Bukit, KAB. LAMPUNG BARAT)	Dana Transfer Umum-Dana Alokasi Umum	Memperkuat Ketahanan Ekonomi untuk Pertumbuhan yang Berkualitas dan Berkeadilan	1. Meningkatkan nilai tambah produk unggulan dan Sektor Pariwisata	Aparatur Sipil Negara	5	22,000,000	Dinas Perikanan
	Dana Transfer Umum-Dana Alokasi Umum	Memperkuat Ketahanan Ekonomi untuk Pertumbuhan yang Berkualitas dan Berkeadilan	1. Meningkatkan nilai tambah produk unggulan dan Sektor Pariwisata			150,000,000	

(Balik Bukit, KAB. LAMPUNG BARAT)				Aparatur Sipil Negara	3		Dinas Perikanan
		Memperkuat Ketahanan Ekonomi untuk Pertumbuhan yang Berkualitas dan Berkeadilan	1. Meningkatkan nilai tambah produk unggulan dan Sektor Pariwisata			643,335,000	Dinas Perikanan

(Kab. Lampung Barat, KAB. LAMPUNG BARAT)		Memperkuat Ketahanan Ekonomi untuk Pertumbuhan yang Berkualitas dan Berkeadilan	1. Meningkatkan nilai tambah produk unggulan dan Sektor Pariwisata		39	406,560,000	Dinas Perikanan
(Balik Bukit, KAB. LAMPUNG BARAT)	Dana Transfer Umum-Dana Alokasi Umum	Memperkuat Ketahanan Ekonomi untuk Pertumbuhan yang Berkualitas dan Berkeadilan	1. Meningkatkan nilai tambah produk unggulan dan Sektor Pariwisata	Masyarakat Perikanan Tangkap	4.00	60,060,000	Dinas Perikanan
(Balik Bukit, KAB. LAMPUNG BARAT)	Dana Transfer Umum-Dana Alokasi Umum	Memperkuat Ketahanan Ekonomi untuk Pertumbuhan yang Berkualitas dan Berkeadilan	1. Meningkatkan nilai tambah produk unggulan dan Sektor Pariwisata	Nelayan	10	115,500,000	Dinas Perikanan
(Balik Bukit, KAB. LAMPUNG BARAT)	Dana Transfer Umum-Dana Alokasi Umum	Memperkuat Ketahanan Ekonomi untuk Pertumbuhan yang Berkualitas dan Berkeadilan	1. Meningkatkan nilai tambah produk unggulan dan Sektor Pariwisata	Nelayan	20.00	231,000,000	Dinas Perikanan
(Kab. Lampung Barat, KAB. LAMPUNG BARAT)		Memperkuat Ketahanan Ekonomi untuk Pertumbuhan yang Berkualitas dan Berkeadilan	1. Meningkatkan nilai tambah produk unggulan dan Sektor Pariwisata		12	179,025,000	Dinas Perikanan
(Balik Bukit, KAB. LAMPUNG BARAT)	Dana Transfer Umum-Dana Alokasi Umum	Memperkuat Ketahanan Ekonomi untuk Pertumbuhan yang Berkualitas dan Berkeadilan	1. Meningkatkan nilai tambah produk unggulan dan Sektor Pariwisata	Nelayan	60.00	57,750,000	Dinas Perikanan

<i>(Kab. Lampung Barat, KAB. LAMPUNG BARAT)</i>	Dana Transfer Umum-Dana Alokasi Umum	Memperkuat Ketahanan Ekonomi untuk Pertumbuhan yang Berkualitas dan Berkeadilan	1. Meningkatkan nilai tambah produk unggulan dan Sektor Pariwisata	<i>Kelompok Nelayan</i>	<i>10.00</i>	57,750,000	<i>Dinas Perikanan</i>
---	--	--	--	-------------------------	--------------	------------	------------------------

(Kab. Lampung Barat, KAB. LAMPUNG BARAT)	Dana Transfer Umum-Dana Alokasi Umum	Memperkuat Ketahanan Ekonomi untuk Pertumbuhan yang Berkualitas dan Berkeadilan	1. Meningkatkan nilai tambah produk unggulan dan Sektor Pariwisata	Nelayan	4	63,525,000	Dinas Perikanan
(Kab. Lampung Barat, KAB. LAMPUNG BARAT)		Memperkuat Ketahanan Ekonomi untuk Pertumbuhan yang Berkualitas dan Berkeadilan	1. Meningkatkan nilai tambah produk unggulan dan Sektor Pariwisata		5	57,750,000	Dinas Perikanan
(Kab. Lampung Barat, KAB. LAMPUNG BARAT)	Dana Transfer Umum-Dana Alokasi Umum	Memperkuat Ketahanan Ekonomi untuk Pertumbuhan yang Berkualitas dan Berkeadilan	1. Meningkatkan nilai tambah produk unggulan dan Sektor Pariwisata	Nelayan	5	57,750,000	Dinas Perikanan
		Memperkuat Ketahanan Ekonomi untuk Pertumbuhan yang Berkualitas dan Berkeadilan	1. Meningkatkan nilai tambah produk unggulan dan Sektor Pariwisata			3,100,710,000	Dinas Perikanan
(Kab. Lampung Barat, KAB. LAMPUNG BARAT)		Memperkuat Ketahanan Ekonomi untuk Pertumbuhan yang Berkualitas dan Berkeadilan	1. Meningkatkan nilai tambah produk unggulan dan Sektor Pariwisata		30	63,525,000	Dinas Perikanan

<p>(15 Kecamatan di Kabupaten Lampung Barat, KAB. LAMPUNG BARAT)</p>	<p>Dana Transfer Umum-Dana Alokasi Umum</p>	<p>Memperkuat Ketahanan Ekonomi untuk Pertumbuhan yang Berkualitas dan Berkeadilan</p>	<p>1. Meningkatkan nilai tambah produk unggulan dan Sektor Pariwisata</p>	<p>Pembudidaya Ikan</p>	<p>30.00</p>	<p>63,525,000</p>	<p>Dinas Perikanan</p>
--	---	--	---	-------------------------	--------------	-------------------	------------------------

(Kab. Lampung Barat, KAB. LAMPUNG BARAT)		Memperkuat Ketahanan Ekonomi untuk Pertumbuhan yang Berkualitas dan Berkeadilan	1. Meningkatkan nilai tambah produk unggulan dan Sektor Pariwisata		7	398,475,000	Dinas Perikanan
(Kab. Lampung Barat, KAB. LAMPUNG BARAT)	Dana Transfer Umum-Dana Alokasi Umum	Memperkuat Ketahanan Ekonomi untuk Pertumbuhan yang Berkualitas dan Berkeadilan	1. Meningkatkan nilai tambah produk unggulan dan Sektor Pariwisata	Narasumber, Pembudidaya Ikan	5.00	115,500,000	Dinas Perikanan
(Kab. Lampung Barat, KAB. LAMPUNG BARAT)	Dana Transfer Umum-Dana Alokasi Umum	Memperkuat Ketahanan Ekonomi untuk Pertumbuhan yang Berkualitas dan Berkeadilan	1. Meningkatkan nilai tambah produk unggulan dan Sektor Pariwisata	Narasumber, Pembudidaya Ikan	5.00	92,400,000	Dinas Perikanan
(Kab. Lampung Barat, KAB. LAMPUNG BARAT)	Dana Transfer Umum-Dana Alokasi Umum	Memperkuat Ketahanan Ekonomi untuk Pertumbuhan yang Berkualitas dan Berkeadilan	1. Meningkatkan nilai tambah produk unggulan dan Sektor Pariwisata	Narasumber, Pembudidaya Ikan	4.00	69,300,000	Dinas Perikanan
(Kab. Lampung Barat, KAB. LAMPUNG BARAT)	Dana Transfer Umum-Dana Alokasi Umum, DANA UMUM	Memperkuat Ketahanan Ekonomi untuk Pertumbuhan yang Berkualitas dan Berkeadilan	1. Meningkatkan nilai tambah produk unggulan dan Sektor Pariwisata	Narasumber, Pembudidaya Ikan	3.00	121,275,000	Dinas Perikanan

(Kab. Lampung Barat, KAB. LAMPUNG BARAT)		Memperkuat Ketahanan Ekonomi untuk Pertumbuhan yang Berkualitas dan Berkeadilan	1. Meningkatkan nilai tambah produk unggulan dan Sektor Pariwisata		500	39,960,000	Dinas Perikanan
	Dana Transfer Umum-Dana Alokasi Umum	Memperkuat Ketahanan Ekonomi untuk Pertumbuhan yang Berkualitas dan Berkeadilan	1. Meningkatkan nilai tambah produk unggulan dan Sektor Pariwisata			39,960,000	

(Kab. Lampung Barat, KAB. LAMPUNG BARAT)				Pembudidaya Ikan	630.00		Dinas Perikanan
(Kab. Lampung Barat, KAB. LAMPUNG BARAT)		Memperkuat Ketahanan Ekonomi untuk Pertumbuhan yang Berkualitas dan Berkeadilan	1. Meningkatkan nilai tambah produk unggulan dan Sektor Pariwisata		15	2,598,750,000	Dinas Perikanan
(Kab. Lampung Barat, KAB. LAMPUNG BARAT)	Dana Transfer Umum-Dana Alokasi Umum	Memperkuat Ketahanan Ekonomi untuk Pertumbuhan yang Berkualitas dan Berkeadilan	1. Meningkatkan nilai tambah produk unggulan dan Sektor Pariwisata	Pembudidaya Ikan, Tim Pencacah Data Statistik	5.00	103,950,000	Dinas Perikanan
(Kab. Lampung Barat, KAB. LAMPUNG BARAT)	Dana Transfer Umum-Dana Alokasi Umum	Memperkuat Ketahanan Ekonomi untuk Pertumbuhan yang Berkualitas dan Berkeadilan	1. Meningkatkan nilai tambah produk unggulan dan Sektor Pariwisata	Pembudidaya Ikan	2	115,500,000	Dinas Perikanan
(Kab. Lampung Barat, KAB. LAMPUNG BARAT)	Dana Transfer Umum-Dana Alokasi Umum	Memperkuat Ketahanan Ekonomi untuk Pertumbuhan yang Berkualitas dan Berkeadilan	1. Meningkatkan nilai tambah produk unggulan dan Sektor Pariwisata	Balai Benih Ikan Sumberjaya, Dinas Perikanan, Pembudidaya Ikan	220.00	2,310,000,000	Dinas Perikanan
(Semua Kecamatan, KAB. LAMPUNG BARAT)	Dana Transfer Umum-Dana Alokasi Umum	Memperkuat Ketahanan Ekonomi untuk Pertumbuhan yang Berkualitas dan Berkeadilan	1. Meningkatkan nilai tambah produk unggulan dan Sektor Pariwisata		1	34,650,000	Dinas Perikanan

<i>(Kab. Lampung Barat, KAB. LAMPUNG BARAT)</i>	Dana Transfer Umum-Dana Alokasi Umum	Memperkuat Ketahanan Ekonomi untuk Pertumbuhan yang Berkualitas dan Berkeadilan	1. Meningkatkan nilai tambah produk unggulan dan Sektor Pariwisata	<i>Masyarakat perikanan</i>	80	34,650,000	<i>Dinas Perikanan</i>
---	--	--	--	---------------------------------	----	------------	------------------------

		Memperkuat Ketahanan Ekonomi untuk Pertumbuhan yang Berkualitas dan Berkeadilan	1. Meningkatkan nilai tambah produk unggulan dan Sektor Pariwisata			565,950,000	Dinas Perikanan
<i>(Kabupaten Lampung Barat, KAB. LAMPUNG BARAT)</i>		Memperkuat Ketahanan Ekonomi untuk Pertumbuhan yang Berkualitas dan Berkeadilan	1. Meningkatkan nilai tambah produk unggulan dan Sektor Pariwisata		2	565,950,000	Dinas Perikanan
<i>(Kab. Lampung Barat, KAB. LAMPUNG BARAT)</i>	Dana Transfer Umum-Dana Alokasi Umum	Memperkuat Ketahanan Ekonomi untuk Pertumbuhan yang Berkualitas dan Berkeadilan	1. Meningkatkan nilai tambah produk unggulan dan Sektor Pariwisata	<i>Kelompok Masyarakat Pengawas (POKMASWAS), POKMASWAS</i>	1	462,000,000	Dinas Perikanan
<i>(Kab. Lampung Barat, KAB. LAMPUNG BARAT)</i>	Dana Transfer Umum-Dana Alokasi Umum	Memperkuat Ketahanan Ekonomi untuk Pertumbuhan yang Berkualitas dan Berkeadilan	1. Meningkatkan nilai tambah produk unggulan dan Sektor Pariwisata	<i>Pembudidaya Ikan di Wilayah Perairan Umum</i>	1	103,950,000	Dinas Perikanan

		Memperkuat Ketahanan Ekonomi untuk Pertumbuhan yang Berkualitas dan Berkeadilan	1. Meningkatkan nilai tambah produk unggulan dan Sektor Pariwisata			1,513,050,000	Dinas Perikanan
<i>(Kabupaten Lampung Barat, KAB. LAMPUNG BARAT)</i>		Memperkuat Ketahanan Ekonomi untuk Pertumbuhan yang Berkualitas dan Berkeadilan	1. Meningkatkan nilai tambah produk unggulan dan Sektor Pariwisata		1	28,875,000	Dinas Perikanan
	Dana Transfer Umum-Dana Alokasi Umum	Memperkuat Ketahanan Ekonomi untuk Pertumbuhan yang Berkualitas dan Berkeadilan	1. Meningkatkan nilai tambah produk unggulan dan Sektor Pariwisata			28,875,000	

(Kab. Lampung Barat, KAB. LAMPUNG BARAT)				masyarakat perikanan	5.00		Dinas Perikanan
(Kabupaten Lampung Barat, KAB. LAMPUNG BARAT)		Memperkuat Ketahanan Ekonomi untuk Pertumbuhan yang Berkualitas dan Berkeadilan	1. Meningkatkan nilai tambah produk unggulan dan Sektor Pariwisata		2	1,155,000,000	Dinas Perikanan
(Kab. Lampung Barat, KAB. LAMPUNG BARAT)	Dana Transfer Umum-Dana Alokasi Umum	Memperkuat Ketahanan Ekonomi untuk Pertumbuhan yang Berkualitas dan Berkeadilan	1. Meningkatkan nilai tambah produk unggulan dan Sektor Pariwisata	Kelompok PKK, Masyarakat Umum, Masyarakat Umum dan Pelaku Usaha Pengolah Hasil Perikanan, Siswa Sekolah dan Ibu Posyandu	4	1,155,000,000	Dinas Perikanan
(Kabupaten Lampung Barat, KAB. LAMPUNG BARAT)		Memperkuat Ketahanan Ekonomi untuk Pertumbuhan yang Berkualitas dan Berkeadilan	1. Meningkatkan nilai tambah produk unggulan dan Sektor Pariwisata		25	329,175,000	Dinas Perikanan
	Dana Transfer Umum-Dana Alokasi Umum	Memperkuat Ketahanan Ekonomi untuk Pertumbuhan yang Berkualitas dan Berkeadilan	1. Meningkatkan nilai tambah produk unggulan dan Sektor Pariwisata			329,175,000	

(Kab. Lampung Barat, KAB. LAMPUNG BARAT)				<i>Pelaku Usaha Pengolahan dan Pemasaran Hasil Perikanan</i>	25		<i>Dinas Perikanan</i>
						5,515,037,824	
			1. Meningkatkan nilai tambah produk unggulan dan Sektor Pariwisata			1,768,396,154	<i>Dinas Kepemudaan, Olahraga dan Pariwisata</i>

(Balik Bukit, Balik Bukit)			1. Meningkatkan nilai tambah produk unggulan dan Sektor Pariwisata		46	1,768,396,154	Dinas Kepemudaan, Olahraga dan Pariwisata
(Balik Bukit, Balik Bukit)	Dana Transfer Umum-Dana Alokasi Umum		1. Meningkatkan nilai tambah produk unggulan dan Sektor Pariwisata	Objek destinasi wisata	3.00	805,217,457	Dinas Kepemudaan, Olahraga dan Pariwisata
(Balik Bukit, Balik Bukit)	Dana Transfer Umum-Dana Alokasi Umum		1. Meningkatkan nilai tambah produk unggulan dan Sektor Pariwisata	Destinasi wisata	30	535,379,897	Dinas Kepemudaan, Olahraga dan Pariwisata
(Balik Bukit, Balik Bukit)	Dana Transfer Umum-Dana Alokasi Umum		1. Meningkatkan nilai tambah produk unggulan dan Sektor Pariwisata	Pokdarwis	2	357,603,400	Dinas Kepemudaan, Olahraga dan Pariwisata
(Balik Bukit, Balik Bukit)	Dana Transfer Umum-Dana Alokasi Umum		1. Meningkatkan nilai tambah produk unggulan dan Sektor Pariwisata	Destinasi Pariwisata	1.00	70,195,400	Dinas Kepemudaan, Olahraga dan Pariwisata
			1. Meningkatkan nilai tambah produk unggulan dan Sektor Pariwisata			2,714,383,170	

							Dinas Kepemudaan, Olahraga dan Pariwisata
<i>(balik bukti, Balik Bukit)</i>			1. Meningkatkan nilai tambah produk unggulan dan Sektor Pariwisata		100	2,714,383,170	<i>Dinas Kepemudaan, Olahraga dan Pariwisata</i>

(Balik Bukit, Balik Bukit)	Dana Transfer Umum-Dana Alokasi Umum		1. Meningkatkan nilai tambah produk unggulan dan Sektor Pariwisata	wisatawan	1.00	100,544,070	Dinas Kepemudaan, Olahraga dan Pariwisata
(balik bukit, Balik Bukit)	Dana Transfer Umum-Dana Alokasi Umum		1. Meningkatkan nilai tambah produk unggulan dan Sektor Pariwisata	Wisatawan	3	1,937,310,500	Dinas Kepemudaan, Olahraga dan Pariwisata
(balik bukit, Balik Bukit)	Dana Transfer Umum-Dana Alokasi Umum		1. Meningkatkan nilai tambah produk unggulan dan Sektor Pariwisata	Media promosi	1	676,528,600	Dinas Kepemudaan, Olahraga dan Pariwisata
						323,512,000	Dinas Kepemudaan, Olahraga dan Pariwisata
(Balik Bukit, Balik Bukit)					75	323,512,000	Dinas Kepemudaan, Olahraga dan Pariwisata
(Balik Bukit, Balik Bukit)	Dana Transfer Umum-Dana Alokasi Umum			Pelaku Ekonomi Kreatif	1	323,512,000	Dinas Kepemudaan, Olahraga dan Pariwisata
			1. Meningkatkan nilai tambah produk unggulan dan Sektor Pariwisata			708,746,500	

							Dinas Kepemudaan, Olahraga dan Pariwisata
<i>(balik Bukit, Balik Bukit)</i>			1. Meningkatkan nilai tambah produk unggulan dan Sektor Pariwisata		75	623,344,700	<i>Dinas Kepemudaan, Olahraga dan Pariwisata</i>

(balik bukit, Balik Bukit)	Dana Transfer Umum-Dana Alokasi Umum		1. Meningkatkan nilai tambah produk unggulan dan Sektor Pariwisata	Pelaku ekraf	1.00	427,456,700	Dinas Kepemudaan, Olahraga dan Pariwisata
(balik bukit)	Dana Transfer Umum-Dana Alokasi Umum		1. Meningkatkan nilai tambah produk unggulan dan Sektor Pariwisata	pelaku ekraf	92	121,801,900	Dinas Kepemudaan, Olahraga dan Pariwisata
(balik bukit, Balik Bukit)	Dana Transfer Umum-Dana Alokasi Umum		1. Meningkatkan nilai tambah produk unggulan dan Sektor Pariwisata	SDM pariwisata	35	74,086,100	Dinas Kepemudaan, Olahraga dan Pariwisata
(Balik Bukit, Balik Bukit)			1. Meningkatkan nilai tambah produk unggulan dan Sektor Pariwisata		30	85,401,800	Dinas Kepemudaan, Olahraga dan Pariwisata
(Balik BUKit, Balik Bukit)	Dana Transfer Umum-Dana Alokasi Umum		1. Meningkatkan nilai tambah produk unggulan dan Sektor Pariwisata	Pelaku Ekraf	45	85,401,800	Dinas Kepemudaan, Olahraga dan Pariwisata
						124,712,399,245	
		Memperkuat Ketahanan Ekonomi untuk Pertumbuhan yang Berkualitas dan Berkeadilan	1. Meningkatkan nilai tambah produk unggulan dan Sektor Pariwisata			24,771,614,411	

							Dinas Tanaman Pangan dan Hortikultura Dinas Perkebunan dan Peternakan
		Memperkuat Ketahanan Ekonomi untuk Pertumbuhan yang Berkualitas dan Berkeadilan	1. Meningkatkan nilai tambah produk unggulan dan Sektor Pariwisata			683,400,550	

(Liwa, Balik Bukit)					10		Dinas Perkebunan dan Peternakan
(Balik Bukit, Balik Bukit)					11		Dinas Tanaman Pangan dan Hortikultura
(Balik Bukit, Balik Bukit)					4		Dinas Tanaman Pangan dan Hortikultura
(Liwa, Balik Bukit)					4		Dinas Perkebunan dan Peternakan
(Liwa, Balik Bukit)					12		Dinas Perkebunan dan Peternakan
(Balik Bukit, Balik Bukit)					13		Dinas Tanaman Pangan dan Hortikultura
(Balik Bukit, Balik Bukit)	Dana Transfer Umum-Dana Alokasi Umum	Memperkuat Ketahanan Ekonomi untuk Pertumbuhan yang Berkualitas dan Berkeadilan	1. Meningkatkan nilai tambah produk unggulan dan Sektor Pariwisata	Dinas	11	43,500,550	Dinas Tanaman Pangan dan Hortikultura
(Liwa, Balik Bukit)				Aparatur	10.00		Dinas Perkebunan dan Peternakan
(Balik Bukit, Balik Bukit)	Dana Transfer Umum-Dana Alokasi Umum	Memperkuat Ketahanan Ekonomi untuk Pertumbuhan yang Berkualitas dan Berkeadilan	1. Meningkatkan nilai tambah produk unggulan dan Sektor Pariwisata	Dinas	1	5,795,000	Dinas Tanaman Pangan dan Hortikultura
(Liwa, Balik Bukit)				Aparatur	1.00		Dinas Perkebunan dan Peternakan
(Liwa, Balik Bukit)	Dana Transfer Umum-Dana Alokasi Umum	Memperkuat Ketahanan Ekonomi untuk Pertumbuhan yang Berkualitas dan Berkeadilan	1. Meningkatkan nilai tambah produk unggulan dan Sektor Pariwisata	Aparatur	1	3,870,000	Dinas Perkebunan dan Peternakan
(Balik Bukit, Balik Bukit)				Dinas	1		Dinas Tanaman Pangan dan Hortikultura

	Dana Transfer Umum-Dana Alokasi Umum	Memperkuat Ketahanan Ekonomi untuk Pertumbuhan yang Berkualitas dan Berkeadilan	1. Meningkatkan nilai tambah produk unggulan dan Sektor Pariwisata			3,485,000	
--	--------------------------------------	---	--	--	--	-----------	--

(Balik Bukit, Balik Bukit)				Dinas	1		Dinas Tanaman Pangan dan Hortikultura
(Liwa, Balik Bukit)				Aparatur	1		Dinas Perkebunan dan Peternakan
(Liwa, Balik Bukit)	Dana Transfer Umum-Dana Alokasi Umum	Memperkuat Ketahanan Ekonomi untuk Pertumbuhan yang Berkualitas dan Berkeadilan	1. Meningkatkan nilai tambah produk unggulan dan Sektor Pariwisata	Aparatur	1	3,485,000	Dinas Perkebunan dan Peternakan
(Balik Bukit, Balik Bukit)				Dinas	1		Dinas Tanaman Pangan dan Hortikultura
(Balik Bukit, Balik Bukit)	Dana Transfer Umum-Dana Alokasi Umum	Memperkuat Ketahanan Ekonomi untuk Pertumbuhan yang Berkualitas dan Berkeadilan	1. Meningkatkan nilai tambah produk unggulan dan Sektor Pariwisata	Dinas, Dinas, Petani dan Pasar Sentra, Harga di tingkat Petani dan Pasar	13	601,100,000	Dinas Tanaman Pangan dan Hortikultura
(Liwa, Balik Bukit)				Aparatur	1		Dinas Perkebunan dan Peternakan
(Liwa, Balik Bukit)	Dana Transfer Umum-Dana Alokasi Umum	Memperkuat Ketahanan Ekonomi untuk Pertumbuhan yang Berkualitas dan Berkeadilan	1. Meningkatkan nilai tambah produk unggulan dan Sektor Pariwisata	Aparatur	12	22,165,000	Dinas Perkebunan dan Peternakan
		Memperkuat Ketahanan Ekonomi untuk Pertumbuhan yang Berkualitas dan Berkeadilan	1. Meningkatkan nilai tambah produk unggulan dan Sektor Pariwisata			21,172,247,036	

<i>(Liwa, Balik Bukit)</i>				47	<i>Dinas Perkebunan dan Peternakan</i>
<i>(Balik Bukit, Balik Bukit)</i>				98	<i>Dinas Tanaman Pangan dan Hortikultura</i>
<i>(Liwa, Balik Bukit)</i>				1	<i>Dinas Perkebunan dan Peternakan</i>

(Balik Bukit, Balik Bukit)					1		Dinas Tanaman Pangan dan Hortikultura
(Balik Bukit, Balik Bukit)					2		Dinas Tanaman Pangan dan Hortikultura
(Liwa, Balik Bukit)					19		Dinas Perkebunan dan Peternakan
(Balik Bukit, Balik Bukit)					1		Dinas Tanaman Pangan dan Hortikultura
(Liwa, Balik Bukit)					1		Dinas Perkebunan dan Peternakan
(Way Mengaku, Balik Bukit)	Dana Transfer Umum-Dana Alokasi Umum	Memperkuat Ketahanan Ekonomi untuk Pertumbuhan yang Berkualitas dan Berkeadilan	1. Meningkatkan nilai tambah produk unggulan dan Sektor Pariwisata	ASN	98	21,156,968,036	Dinas Tanaman Pangan dan Hortikultura
(Liwa, Balik Bukit)				Aparatur	41		Dinas Perkebunan dan Peternakan
(Liwa, Balik Bukit)	Dana Transfer Umum-Dana Alokasi Umum			Aparatur	1	1,229,000	Dinas Perkebunan dan Peternakan
(Liwa, Balik Bukit)	Dana Transfer Umum-Dana Alokasi Umum	Memperkuat Ketahanan Ekonomi untuk Pertumbuhan yang Berkualitas dan Berkeadilan	1. Meningkatkan nilai tambah produk unggulan dan Sektor Pariwisata	Aparatur	1	4,750,000	Dinas Perkebunan dan Peternakan
(Way Mengaku, Balik Bukit)				Dinas	1		Dinas Tanaman Pangan dan Hortikultura
	Dana Transfer Umum-Dana Alokasi Umum	Memperkuat Ketahanan Ekonomi untuk Pertumbuhan yang Berkualitas dan Berkeadilan	1. Meningkatkan nilai tambah produk unggulan dan Sektor Pariwisata			5,490,000	

(Liwa, Balik Bukit)

Aparatur

18

*Dinas Perkebunan
dan Peternakan*

(Balik Bukit, Balik Bukit)				Dinas	2		Dinas Tanaman Pangan dan Hortikultura
(Balik Bukit, Balik Bukit)	Dana Transfer Umum-Dana Alokasi Umum	Memperkuat Ketahanan Ekonomi untuk Pertumbuhan yang Berkualitas dan Berkeadilan	1. Meningkatkan nilai tambah produk unggulan dan Sektor Pariwisata	Dinas	1	3,810,000	Dinas Tanaman Pangan dan Hortikultura
(Liwa, Balik Bukit)				Aparatur	1		Dinas Perkebunan dan Peternakan
(Liwa, Balik Bukit)		Memperkuat Ketahanan Ekonomi untuk Pertumbuhan yang Berkualitas dan Berkeadilan	1. Meningkatkan nilai tambah produk unggulan dan Sektor Pariwisata		1	18,762,750	Dinas Perkebunan dan Peternakan
(Liwa, Balik Bukit)					19		Dinas Perkebunan dan Peternakan
(Liwa, Balik Bukit)	Dana Transfer Umum-Dana Alokasi Umum	Memperkuat Ketahanan Ekonomi untuk Pertumbuhan yang Berkualitas dan Berkeadilan	1. Meningkatkan nilai tambah produk unggulan dan Sektor Pariwisata	Aparatur	1	7,760,000	Dinas Perkebunan dan Peternakan
(Liwa, Balik Bukit)	Dana Transfer Umum-Dana Alokasi Umum	Memperkuat Ketahanan Ekonomi untuk Pertumbuhan yang Berkualitas dan Berkeadilan	1. Meningkatkan nilai tambah produk unggulan dan Sektor Pariwisata	Aparatur	19	11,002,750	Dinas Perkebunan dan Peternakan
(Balik Bukit, Balik Bukit)		Memperkuat Ketahanan Ekonomi untuk Pertumbuhan yang Berkualitas dan Berkeadilan	1. Meningkatkan nilai tambah produk unggulan dan Sektor Pariwisata		1	62,000,000	Dinas Tanaman Pangan dan Hortikultura

(Liwa, Balik Bukit)				1	Dinas Perkebunan dan Peternakan
(Bandar Lampung dan Nasional, Luar Wilayah)				6	Dinas Tanaman Pangan dan Hortikultura
(Liwa, Balik Bukit)				2	Dinas Perkebunan dan Peternakan

(Balik Bukit, Balik Bukit)	Dana Transfer Umum-Dana Alokasi Umum	Memperkuat Ketahanan Ekonomi untuk Pertumbuhan yang Berkualitas dan Berkeadilan	1. Meningkatkan nilai tambah produk unggulan dan Sektor Pariwisata	Pegawai Dinas	1	21,000,000	Dinas Tanaman Pangan dan Hortikultura
(Liwa, Balik Bukit)				Aparatur	1.00		Dinas Perkebunan dan Peternakan
(Bandar Lampung dan Nasional, Luar Wilayah)	Dana Transfer Umum-Dana Alokasi Umum	Memperkuat Ketahanan Ekonomi untuk Pertumbuhan yang Berkualitas dan Berkeadilan	1. Meningkatkan nilai tambah produk unggulan dan Sektor Pariwisata	Aparatur Dinas	6	41,000,000	Dinas Tanaman Pangan dan Hortikultura
(Liwa, Balik Bukit)				Aparatur	2		Dinas Perkebunan dan Peternakan
(Balik Bukit, Balik Bukit)		Memperkuat Ketahanan Ekonomi untuk Pertumbuhan yang Berkualitas dan Berkeadilan	1. Meningkatkan nilai tambah produk unggulan dan Sektor Pariwisata		2	786,234,000	Dinas Tanaman Pangan dan Hortikultura
(Liwa, Balik Bukit)					3		Dinas Perkebunan dan Peternakan
(Liwa, Balik Bukit)					4		Dinas Perkebunan dan Peternakan
(Balik Bukit, Balik Bukit)					3		Dinas Tanaman Pangan dan Hortikultura
(Liwa, Balik Bukit)					12		Dinas Perkebunan dan Peternakan
(Balik Bukit, Balik Bukit)					4		Dinas Tanaman Pangan dan Hortikultura
(Balik Bukit, Balik Bukit)					1		Dinas Tanaman Pangan dan Hortikultura

(Liwa, Balik Bukit)

2

*Dinas Perkebunan
dan Peternakan*

(Balik bukit, Balik Bukit)

20

*Dinas Tanaman
Pangan dan
Hortikultura*

(Balik Bukit, Balik Bukit)	Dana Transfer Umum-Dana Alokasi Umum	Memperkuat Ketahanan Ekonomi untuk Pertumbuhan yang Berkualitas dan Berkeadilan	1. Meningkatkan nilai tambah produk unggulan dan Sektor Pariwisata	Kantor	2	13,273,700	Dinas Tanaman Pangan dan Hortikultura
(Liwa, Balik Bukit)				Aparatur	1		Dinas Perkebunan dan Peternakan
(Liwa, Balik Bukit)	Dana Transfer Umum-Dana Alokasi Umum	Memperkuat Ketahanan Ekonomi untuk Pertumbuhan yang Berkualitas dan Berkeadilan	1. Meningkatkan nilai tambah produk unggulan dan Sektor Pariwisata	Aparatur	1	30,327,000	Dinas Perkebunan dan Peternakan
(Liwa, Balik Bukit)	Dana Transfer Umum-Dana Alokasi Umum	Memperkuat Ketahanan Ekonomi untuk Pertumbuhan yang Berkualitas dan Berkeadilan	1. Meningkatkan nilai tambah produk unggulan dan Sektor Pariwisata	Aparatur	1	85,365,000	Dinas Perkebunan dan Peternakan
(Balik Bukit, Balik Bukit)				Dinas	3		Dinas Tanaman Pangan dan Hortikultura
(Balik Bukit, Balik Bukit)	Dana Transfer Umum-Dana Alokasi Umum	Memperkuat Ketahanan Ekonomi untuk Pertumbuhan yang Berkualitas dan Berkeadilan	1. Meningkatkan nilai tambah produk unggulan dan Sektor Pariwisata	Dinas	4	43,516,000	Dinas Tanaman Pangan dan Hortikultura
(Liwa, Balik Bukit)				Aparatur	4		Dinas Perkebunan dan Peternakan
(Balik Bukit, Balik Bukit)	Dana Transfer Umum-Dana Alokasi Umum	Memperkuat Ketahanan Ekonomi untuk Pertumbuhan yang Berkualitas dan Berkeadilan	1. Meningkatkan nilai tambah produk unggulan dan Sektor Pariwisata	Tamu Dinas	1	20,100,000	Dinas Tanaman Pangan dan Hortikultura

<i>(Liwa, Balik Bukit)</i>				<i>Aparatur</i>	12		<i>Dinas Perkebunan dan Peternakan</i>
	Dana Transfer Umum-Dana Alokasi Umum	Memperkuat Ketahanan Ekonomi untuk Pertumbuhan yang Berkualitas dan Berkeadilan	1. Meningkatkan nilai tambah produk unggulan dan Sektor Pariwisata			593,652,300	

(Dalam dan Luar Lampung Barat, KAB. LAMPUNG BARAT)				Aparatur	20		Dinas Tanaman Pangan dan Hortikultura
(Liwa, Balik Bukit)				Aparatur	2		Dinas Perkebunan dan Peternakan
(Balik Bukit, Balik Bukit)		Memperkuat Ketahanan Ekonomi untuk Pertumbuhan yang Berkualitas dan Berkeadilan	1. Meningkatkan nilai tambah produk unggulan dan Sektor Pariwisata		1	149,209,000	Dinas Tanaman Pangan dan Hortikultura
(Liwa, Balik Bukit)					26		Dinas Perkebunan dan Peternakan
(Liwa, Balik Bukit)	Dana Transfer Umum-Dana Alokasi Umum	Memperkuat Ketahanan Ekonomi untuk Pertumbuhan yang Berkualitas dan Berkeadilan	1. Meningkatkan nilai tambah produk unggulan dan Sektor Pariwisata	Aparatur	12	16,280,000	Dinas Perkebunan dan Peternakan
(Liwa, Balik Bukit)	Dana Transfer Umum-Dana Alokasi Umum	Memperkuat Ketahanan Ekonomi untuk Pertumbuhan yang Berkualitas dan Berkeadilan	1. Meningkatkan nilai tambah produk unggulan dan Sektor Pariwisata	Aparatur	14	132,929,000	Dinas Perkebunan dan Peternakan
(Balik Bukit, Balik Bukit)				Kantor Dinas	1		Dinas Tanaman Pangan dan Hortikultura
(Liwa, Balik Bukit)		Memperkuat Ketahanan Ekonomi untuk Pertumbuhan yang Berkualitas dan Berkeadilan	1. Meningkatkan nilai tambah produk unggulan dan Sektor Pariwisata		12	1,047,490,400	Dinas Perkebunan dan Peternakan
(Balik Bukit, Balik Bukit)					1		Dinas Tanaman Pangan dan Hortikultura
(Balik Bukit, Balik Bukit)					1		Dinas Tanaman Pangan dan Hortikultura
(Liwa, Balik Bukit)					12		Dinas Perkebunan dan Peternakan

(Liwa, Balik Bukit)

12

*Dinas Perkebunan
dan Peternakan*

(Balik Bukit, Balik Bukit)

1

*Dinas Tanaman
Pangan dan
Hortikultura*

(Liwa, Balik Bukit) (Balik Bukit, Balik Bukit)	Dana Transfer Umum-Dana Alokasi Umum	Memperkuat Ketahanan Ekonomi untuk Pertumbuhan yang Berkualitas dan Berkeadilan	1. Meningkatkan nilai tambah produk unggulan dan Sektor Pariwisata	Aparatur Dinas	12 1	7,900,000	Dinas Perkebunan dan Peternakan Dinas Tanaman Pangan dan Hortikultura
(Liwa, Balik Bukit) (Balik Bukit, Balik Bukit)	Dana Transfer Umum-Dana Alokasi Umum	Memperkuat Ketahanan Ekonomi untuk Pertumbuhan yang Berkualitas dan Berkeadilan	1. Meningkatkan nilai tambah produk unggulan dan Sektor Pariwisata	Aparatur Kantor Dinas	12 1	170,790,400	Dinas Perkebunan dan Peternakan Dinas Tanaman Pangan dan Hortikultura
(Liwa, Balik Bukit) (Balik Bukit, Balik Bukit)	Dana Transfer Umum-Dana Alokasi Umum	Memperkuat Ketahanan Ekonomi untuk Pertumbuhan yang Berkualitas dan Berkeadilan	1. Meningkatkan nilai tambah produk unggulan dan Sektor Pariwisata	Aparatur Dinas, Dinas dan BPP, Dinas dan Kantor BPP	12 1	868,800,000	Dinas Perkebunan dan Peternakan Dinas Tanaman Pangan dan Hortikultura
(Balik Bukit, Balik Bukit) (Liwa, Balik Bukit)		Memperkuat Ketahanan Ekonomi untuk Pertumbuhan yang Berkualitas dan Berkeadilan	1. Meningkatkan nilai tambah produk unggulan dan Sektor Pariwisata		104 38	852,270,675	Dinas Tanaman Pangan dan Hortikultura Dinas Perkebunan dan Peternakan
	Dana Transfer Umum-Dana Alokasi Umum	Memperkuat Ketahanan Ekonomi untuk Pertumbuhan yang Berkualitas dan Berkeadilan	1. Meningkatkan nilai tambah produk unggulan dan Sektor Pariwisata			604,419,000	

<i>(Balik Bukit, Balik Bukit)</i>		<i>Asset Dinas</i>	<i>74</i>	<i>Dinas Tanaman Pangan dan Hortikultura</i>
<i>(Liwa, Balik Bukit)</i>		<i>Aparatur</i>	<i>22</i>	<i>Dinas Perkebunan dan Peternakan</i>

(Liwa, Balik Bukit) (Balik Bukit, Balik Bukit)	Dana Transfer Umum-Dana Alokasi Umum	Memperkuat Ketahanan Ekonomi untuk Pertumbuhan yang Berkualitas dan Berkeadilan	1. Meningkatkan nilai tambah produk unggulan dan Sektor Pariwisata	Aparatur Barang Dinas	7 21	27,761,900	Dinas Perkebunan dan Peternakan Dinas Tanaman Pangan dan Hortikultura
(Liwa, Balik Bukit) (8 Kecamatan, KAB. LAMPUNG BARAT)	Dana Transfer Umum-Dana Alokasi Umum	Memperkuat Ketahanan Ekonomi untuk Pertumbuhan yang Berkualitas dan Berkeadilan	1. Meningkatkan nilai tambah produk unggulan dan Sektor Pariwisata	Aparatur Kantor Dinas	8 9	203,589,775	Dinas Perkebunan dan Peternakan Dinas Tanaman Pangan dan Hortikultura
(Liwa, Balik Bukit)	Dana Transfer Umum-Dana Alokasi Umum	Memperkuat Ketahanan Ekonomi untuk Pertumbuhan yang Berkualitas dan Berkeadilan	1. Meningkatkan nilai tambah produk unggulan dan Sektor Pariwisata	Aparatur	1	16,500,000	Dinas Perkebunan dan Peternakan
		Memperkuat Ketahanan Ekonomi untuk Pertumbuhan yang Berkualitas dan Berkeadilan	1. Meningkatkan nilai tambah produk unggulan dan Sektor Pariwisata			34,266,972,024	Dinas Tanaman Pangan dan Hortikultura Dinas Perkebunan dan Peternakan
(15 Kecamatan, KAB. LAMPUNG BARAT)		Memperkuat Ketahanan Ekonomi untuk Pertumbuhan yang Berkualitas dan Berkeadilan	1. Meningkatkan nilai tambah produk unggulan dan Sektor Pariwisata		24	12,871,379,040	Dinas Perkebunan dan Peternakan

(15 Kecamatan, KAB. LAMPUNG BARAT)			12	Dinas Tanaman Pangan dan Hortikultura
(15 Kecamatan, KAB. LAMPUNG BARAT)			36	Dinas Tanaman Pangan dan Hortikultura

(15 Kecamatan, KAB. LAMPUNG BARAT)	Dana Transfer Umum-Dana Alokasi Umum	Memperkuat Ketahanan Ekonomi untuk Pertumbuhan yang Berkualitas dan Berkeadilan	1. Meningkatkan nilai tambah produk unggulan dan Sektor Pariwisata	Masyarakat/ Petani/ Poktan/ Pokmas	12	3,491,397,000	Dinas Perkebunan dan Peternakan
(15 Kecamatan, KAB. LAMPUNG BARAT)				Petani/Kelompok Tani, Pupuk di Petani/Kelompok Tani	12.00		Dinas Tanaman Pangan dan Hortikultura
(15 Kecamatan, KAB. LAMPUNG BARAT)	Dana Transfer Umum-Dana Alokasi Umum	Memperkuat Ketahanan Ekonomi untuk Pertumbuhan yang Berkualitas dan Berkeadilan	1. Meningkatkan nilai tambah produk unggulan dan Sektor Pariwisata	Masyarakat/ Petani/ Poktan/ Pokmas	12	9,379,982,040	Dinas Perkebunan dan Peternakan
(15 Kecamatan, KAB. LAMPUNG BARAT)				Kelompok Tani, Kelompok Tani/Petani, Petani/Kelompok Tani	36.00		Dinas Tanaman Pangan dan Hortikultura
(Balik Bukit, KAB. LAMPUNG BARAT)		Memperkuat Ketahanan Ekonomi untuk Pertumbuhan yang Berkualitas dan Berkeadilan	1. Meningkatkan nilai tambah produk unggulan dan Sektor Pariwisata		1	19,525,592,984	Dinas Tanaman Pangan dan Hortikultura
(15 Kecamatan, KAB. LAMPUNG BARAT)					2		Dinas Perkebunan dan Peternakan
(Balik Bukit, KAB. LAMPUNG BARAT)					2		Dinas Tanaman Pangan dan Hortikultura
(15 Kecamatan, KAB. LAMPUNG BARAT)					2		Dinas Perkebunan dan Peternakan
(15 kecamatan, KAB. LAMPUNG BARAT)					1	Dinas Perkebunan dan Peternakan	
(15 Kecamatan, KAB. LAMPUNG BARAT)	Dana Transfer Umum-Dana Alokasi Umum	Memperkuat Ketahanan Ekonomi untuk Pertumbuhan yang Berkualitas dan Berkeadilan	1. Meningkatkan nilai tambah produk unggulan dan Sektor Pariwisata	Masyarakat/ Petani/ Poktan/ Pokmas	2	1,264,321,700	Dinas Perkebunan dan Peternakan

(Balik Bukit, KAB.
LAMPUNG BARAT)

Petani/Kelompok
Tani

1.00

Dinas Tanaman
Pangan dan
Hortikultura

(Sumber Jaya; Sekincau, Sumber Jaya, B.N. Suoh; 15 Kecamatan, KAB. LAMPUNG BARAT)	Dana Transfer Umum-Dana Alokasi Umum, DBH Cukai Hasil Tembakau (CHT)	Memperkuat Ketahanan Ekonomi untuk Pertumbuhan yang Berkualitas dan Berkeadilan	1. Meningkatkan nilai tambah produk unggulan dan Sektor Pariwisata	Masyarakat/ Petani/ Poktan/ Pokmas	5	18,261,271,284	Dinas Perkebunan dan Peternakan
				Kelompok Tani, Petani/Kelompok Tani	2.00		Dinas Tanaman Pangan dan Hortikultura
(15 Kecamatan, KAB. LAMPUNG BARAT)		Memperkuat Ketahanan Ekonomi untuk Pertumbuhan yang Berkualitas dan Berkeadilan	1. Meningkatkan nilai tambah produk unggulan dan Sektor Pariwisata		12	330,000,000	Dinas Perkebunan dan Peternakan
(15 Kecamatan, KAB. LAMPUNG BARAT)	Dana Transfer Umum-Dana Alokasi Umum	Memperkuat Ketahanan Ekonomi untuk Pertumbuhan yang Berkualitas dan Berkeadilan	1. Meningkatkan nilai tambah produk unggulan dan Sektor Pariwisata	Masyarakat/ Petani/ Poktan/ Pokmas	12	330,000,000	Dinas Perkebunan dan Peternakan
(15 Kecamatan, KAB. LAMPUNG BARAT)		Memperkuat Ketahanan Ekonomi untuk Pertumbuhan yang Berkualitas dan Berkeadilan	1. Meningkatkan nilai tambah produk unggulan dan Sektor Pariwisata		100	1,540,000,000	Dinas Perkebunan dan Peternakan
(Lokus utama masyarakat kecamatan/pekon beresiko stunting, KAB. LAMPUNG BARAT)	Dana Transfer Umum-Dana Alokasi Umum	Memperkuat Ketahanan Ekonomi untuk Pertumbuhan yang Berkualitas dan Berkeadilan	1. Meningkatkan nilai tambah produk unggulan dan Sektor Pariwisata	Masyarakat/ Petani/ Poktan/ Pokmas	100	1,540,000,000	Dinas Perkebunan dan Peternakan

		Memperkuat Ketahanan Ekonomi untuk Pertumbuhan yang Berkualitas dan Berkeadilan	1. Meningkatkan nilai tambah produk unggulan dan Sektor Pariwisata			26,327,495,450	<i>Dinas Perkebunan dan Peternakan</i> <i>Dinas Tanaman Pangan dan Hortikultura</i>
--	--	--	---	--	--	-----------------------	--

<p>(15 Batu Ketulis dan Lumbok Seminung, KAB. LAMPUNG BARAT) (15 Kecamatan, KAB. LAMPUNG BARAT)</p>		<p>Memperkuat Ketahanan Ekonomi untuk Pertumbuhan yang Berkualitas dan Berkeadilan</p>	<p>1. Meningkatkan nilai tambah produk unggulan dan Sektor Pariwisata</p>		<p>3 1</p>	<p>856,543,250</p>	<p>Dinas Perkebunan dan Peternakan Dinas Tanaman Pangan dan Hortikultura</p>
<p>(15 Kecamatan, KAB. LAMPUNG BARAT)</p>	<p>Dana Transfer Umum-Dana Alokasi Umum</p>	<p>Memperkuat Ketahanan Ekonomi untuk Pertumbuhan yang Berkualitas dan Berkeadilan</p>	<p>1. Meningkatkan nilai tambah produk unggulan dan Sektor Pariwisata</p>	<p>Aparatur, Masyarakat/ Petani/ Poktan/ Pokmas</p>	<p>3.00</p>	<p>656,543,250</p>	<p>Dinas Perkebunan dan Peternakan</p>
<p>(15 Kecamatan, KAB. LAMPUNG BARAT)</p>	<p>Dana Transfer Umum-Dana Alokasi Umum</p>	<p>Memperkuat Ketahanan Ekonomi untuk Pertumbuhan yang Berkualitas dan Berkeadilan</p>	<p>1. Meningkatkan nilai tambah produk unggulan dan Sektor Pariwisata</p>	<p>Petani dan Penyuluh Pertanian</p>	<p>1</p>	<p>200,000,000</p>	<p>Dinas Tanaman Pangan dan Hortikultura</p>
<p>(5 Kecamatan, KAB. LAMPUNG BARAT) (15 Kecamatan, KAB. LAMPUNG BARAT)</p>		<p>Memperkuat Ketahanan Ekonomi untuk Pertumbuhan yang Berkualitas dan Berkeadilan</p>	<p>1. Meningkatkan nilai tambah produk unggulan dan Sektor Pariwisata</p>		<p>6 15</p>	<p>25,470,952,200</p>	<p>Dinas Tanaman Pangan dan Hortikultura Dinas Perkebunan dan Peternakan</p>

<p>(15 Kecamatan, KAB. LAMPUNG BARAT)</p>	<p>DAK Fisik- Bidang Pertanian- Penugasan- Pembangunan/Re novasi Sarana dan Prasarana Fisik Dasar Pembangunan Pertanian</p>	<p>Memperkuat Ketahanan Ekonomi untuk Pertumbuhan yang Berkualitas dan Berkeadilan</p>	<p>1. Meningkatkan nilai tambah produk unggulan dan Sektor Pariwisata</p>	<p>Masyarakat/ Petani/ Poktan/ Pokmas</p>	<p>7.00</p>	<p>3,118,500,000</p>	<p>Dinas Perkebunan dan Peternakan</p>
---	---	--	---	---	-------------	----------------------	--

<p>(5 Kecamatan, KAB. LAMPUNG BARAT)</p> <p>(Lumbok Seminung, Batu Ketulis, Sumber Jaya, KAB. LAMPUNG BARAT)</p>	<p>Dana Transfer Umum-Dana Alokasi Umum</p>	<p>Memperkuat Ketahanan Ekonomi untuk Pertumbuhan yang Berkualitas dan Berkeadilan</p>	<p>1. Meningkatkan nilai tambah produk unggulan dan Sektor Pariwisata</p>	<p>Kelompok Tani, Petani/Kelompok Tani</p> <p>Lumbok Seminung, Batu Ketulis, Sumber Jaya, Masyarakat/ Petani/ Poktan/ Pokmas</p>	<p>6.00</p> <p>2</p>	<p>5,708,440,200</p>	<p>Dinas Tanaman Pangan dan Hortikultura</p> <p>Dinas Perkebunan dan Peternakan</p>
<p>(Puskeswan Lumbok Seminung, Liwa-Balik Bukit, Batu Ketulis, Way Tenong, Gedung Surian, B.N. Suoh, KAB. LAMPUNG BARAT)</p>	<p>DAK Fisik-Bidang Pertanian-Penugasan-Pembangunan/Re novasi Sarana dan Prasarana Fisik Dasar Pembangunan Pertanian</p>	<p>Memperkuat Ketahanan Ekonomi untuk Pertumbuhan yang Berkualitas dan Berkeadilan</p>	<p>1. Meningkatkan nilai tambah produk unggulan dan Sektor Pariwisata</p>	<p>UPTD Puskeswan dan Pengembangan Ternak</p>	<p>6.00</p>	<p>13,525,512,000</p>	<p>Dinas Perkebunan dan Peternakan</p>
<p>(RPH-R Balik Bukit dan RPH-Unggas Pasar Betung Sekincau, KAB. LAMPUNG BARAT)</p>	<p>DAK Fisik-Bidang Pertanian-Penugasan-Pembangunan/Re novasi Sarana dan Prasarana Fisik Dasar Pembangunan Pertanian</p>	<p>Memperkuat Ketahanan Ekonomi untuk Pertumbuhan yang Berkualitas dan Berkeadilan</p>	<p>1. Meningkatkan nilai tambah produk unggulan dan Sektor Pariwisata</p>	<p>UPTD RPH</p>	<p>2.00</p>	<p>3,118,500,000</p>	<p>Dinas Perkebunan dan Peternakan</p>
		<p>Memperkuat Ketahanan Ekonomi untuk Pertumbuhan yang Berkualitas dan Berkeadilan</p>	<p>1. Meningkatkan nilai tambah produk unggulan dan Sektor Pariwisata</p>			<p>24,551,750,000</p>	

							Dinas Perkebunan dan Peternakan
(15 Kecamatan, KAB. LAMPUNG BARAT)		Meningkatkan Sumber Daya Manusia Yang Berkualitas Dan Berdava Saino	1. Meningkatkan nilai tambah produk unggulan dan Sektor Pariwisata		12	495,000,000	<i>Dinas Perkebunan dan Peternakan</i>
	Dana Transfer Umum-Dana Alokasi Umum	Meningkatkan Sumber Daya Manusia Yang Berkualitas Dan Berdava Saino	1. Meningkatkan nilai tambah produk unggulan dan Sektor Pariwisata			495,000,000	

(15 Kecamatan, KAB. LAMPUNG BARAT)				Aparatur, Masyarakat/ Petani/ Poktan/ Pokmas	72.00		Dinas Perkebunan dan Peternakan
(Kec. Sumber Jaya dan Sukau, KAB. LAMPUNG BARAT)		Memperkuat Ketahanan Ekonomi untuk Pertumbuhan yang Berkualitas dan Berkeadilan	1. Meningkatkan nilai tambah produk unggulan dan Sektor Pariwisata		12	330,000,000	Dinas Perkebunan dan Peternakan
(Pos Lalu Lintas Ternak Sumber Jaya dan Sukau, KAB. LAMPUNG BARAT)	Dana Transfer Umum-Dana Alokasi Umum	Memperkuat Ketahanan Ekonomi untuk Pertumbuhan yang Berkualitas dan Berkeadilan	1. Meningkatkan nilai tambah produk unggulan dan Sektor Pariwisata	Aparatur	12.00	330,000,000	Dinas Perkebunan dan Peternakan
(15 Kecamatan, KAB. LAMPUNG BARAT)			1. Meningkatkan nilai tambah produk unggulan dan Sektor Pariwisata		72	21,801,750,000	Dinas Perkebunan dan Peternakan
(15 Kecamatan; Puskeswan Lombok Seminung, Liwa-Balik Bukit, Batu Ketulis, Way Tenong, Gedung Surian, B.N. Suoh, KAB. LAMPUNG BARAT)	DAK NonFisik- Dana Ketahanan Pangan dan Pertanian, Dana Transfer Umum- Dana Alokasi Umum			Aparatur/Masyarakat/ Petani/ Poktan/ Pokmas, UPTD Puskeswan dan Pengembangan Ternak	72.00	21,801,750,000	Dinas Perkebunan dan Peternakan
		Memperkuat Ketahanan Ekonomi untuk Pertumbuhan yang Berkualitas dan Berkeadilan	1. Meningkatkan nilai tambah produk unggulan dan Sektor Pariwisata			1,925,000,000	

(15 Kecamatan, KAB. LAMPUNG BARAT)					24		Dinas Perkebunan dan Peternakan
(RPH-R Liwa Balik Bukit; 15 Kecamatan, KAB. LAMPUNG BARAT)	Dana Transfer Umum-Dana Alokasi Umum	Memperkuat Ketahanan Ekonomi untuk Pertumbuhan yang Berkualitas dan Berkeadilan	1. Meningkatkan nilai tambah produk unggulan dan Sektor Pariwisata	Aparatur/ Pelaku Usaha Peternakan/ Masyarakat/ Petani/ Poktan/ Pokmas	24.00	1,925,000,000	Dinas Perkebunan dan Peternakan

		Memperkuat Infrastruktur untuk Mendukung Pengembangan Ekonomi dan Pelayanan Dasar	1. Meningkatkan nilai tambah produk unggulan dan Sektor Pariwisata			571,264,000	Dinas Tanaman Pangan dan Hortikultura Dinas Perkebunan dan Peternakan
(15 Kecamatan, KAB. LAMPUNG BARAT)		Memperkuat Infrastruktur untuk Mendukung Pengembangan Ekonomi dan Pelayanan Dasar	1. Meningkatkan nilai tambah produk unggulan dan Sektor Pariwisata		200	571,264,000	Dinas Tanaman Pangan dan Hortikultura
(15 Kecamatan, KAB. LAMPUNG BARAT)	Dana Transfer Umum-Dana Alokasi Umum	Memperkuat Infrastruktur untuk Mendukung Pengembangan Ekonomi dan Pelayanan Dasar	1. Meningkatkan nilai tambah produk unggulan dan Sektor Pariwisata	Masyarakat/ Petani/ Poktan/ Pokmas	200.00	571,264,000	Dinas Perkebunan dan Peternakan
(15 Kecamatan, KAB. LAMPUNG BARAT)				Dinas, Petani/Kelompok Tani	200		Dinas Tanaman Pangan dan Hortikultura
		Memperkuat Ketahanan Ekonomi untuk Pertumbuhan yang Berkualitas dan Berkeadilan	1. Meningkatkan nilai tambah produk unggulan dan Sektor Pariwisata			14,223,303,360	Dinas Perkebunan dan Peternakan

							<i>Dinas Tanaman Pangan dan Hortikultura</i>
							<i>Dinas Tanaman Pangan dan Hortikultura</i>
							<i>Dinas Tanaman Pangan dan Hortikultura</i>
		Memperkuat Ketahanan Ekonomi untuk Pertumbuhan yang Berkualitas dan Berkeadilan	1. Meningkatkan nilai tambah produk unggulan dan Sektor Pariwisata			14,223,303,360	

(Kec. Sekincau, Way Tenong, Air Hitam, Gedung Surian, Sumber Kec. Sumber Sekincau, Way Tenong, Air Hitam, Gedung Surian, Sumber Jaya., KAB. LAMPUNG BARAT)					21		Dinas Perkebunan dan Peternakan
(15 Kecamatan, KAB. LAMPUNG BARAT)					15		Dinas Tanaman Pangan dan Hortikultura
(15 Kecamatan, KAB. LAMPUNG BARAT)					625		Dinas Tanaman Pangan dan Hortikultura
(15 Kecamatan, KAB. LAMPUNG BARAT)					15		Dinas Tanaman Pangan dan Hortikultura
(Lampung Barat, KAB. LAMPUNG BARAT)					4		Dinas Tanaman Pangan dan Hortikultura
(Lampung Barat, KAB. LAMPUNG BARAT)					7		Dinas Tanaman Pangan dan Hortikultura
(Lampung Barat, KAB. LAMPUNG BARAT)	Dana Transfer Umum-Dana Alokasi Umum	Memperkuat Ketahanan Ekonomi untuk Pertumbuhan yang Berkualitas dan Berkeadilan	1. Meningkatkan nilai tambah produk unggulan dan Sektor Pariwisata			2,536,862,000	
(Lampung Barat, KAB. LAMPUNG BARAT)				Penyuluh Pertanian, Petani dan Penyuluh Pertanian	15		Dinas Tanaman Pangan dan Hortikultura
(Lampung Barat, KAB. LAMPUNG BARAT)	Dana Transfer Umum-Dana Alokasi Umum	Memperkuat Ketahanan Ekonomi untuk Pertumbuhan yang Berkualitas dan Berkeadilan	1. Meningkatkan nilai tambah produk unggulan dan Sektor Pariwisata			1,227,776,480	
(Batu Brak, Belalau, Lumbok Seminung, Suoh, BN Suoh., KAB. LAMPUNG BARAT)				Kelompok Tani, Organisasi Massa (Ormas), Petani/Kelompok Tani Masyarakat/ Petani/ Poktan/ Pokmas	625		Dinas Tanaman Pangan dan Hortikultura
					10		Dinas Perkebunan dan Peternakan

	DAK NonFisik-Dana Ketahanan Pangan dan Pertanian, Dana Transfer Umum-Dana Alokasi Umum	Memperkuat Ketahanan Ekonomi untuk Pertumbuhan yang Berkualitas dan Berkeadilan	1. Meningkatkan nilai tambah produk unggulan dan Sektor Pariwisata			9.209,655,080	
<i>(Lampung Barat, KAB. LAMPUNG BARAT)</i>				<i>Penyuluh Pertanian</i>	<i>15</i>		<i>Dinas Tanaman Pangan dan Hortikultura</i>
<i>(Sekolah Kopi, Sukajaya, Kec. Sumber Jaya, Sumber Jaya)</i>				<i>Aparatur/ Masyarakat/ Petani/ Poktan/ Pokmas</i>	<i>1.00</i>		<i>Dinas Perkebunan dan Peternakan</i>

<p>(Lampung Barat, KAB. LAMPUNG BARAT)</p> <p>(Sekincau, Way Tenong, Air Hitam, Gedung Surian, Sumber Jaya., KAB. LAMPUNG BARAT)</p>	<p>Dana Transfer Umum-Dana Alokasi Umum</p>	<p>Memperkuat Ketahanan Ekonomi untuk Pertumbuhan yang Berkualitas dan Berkeadilan</p>	<p>1. Meningkatkan nilai tambah produk unggulan dan Sektor Pariwisata</p>	<p>Petani/Kelompok Tani</p> <p>Masyarakat/ Petani/ Poktan/ Pokmas</p>	<p>7</p> <p>10.00</p>	<p>776,333,800</p>	<p>Dinas Tanaman Pangan dan Hortikultura</p> <p>Dinas Perkebunan dan Peternakan</p>
<p>(Lampung Barat, KAB. LAMPUNG BARAT)</p>	<p>Dana Transfer Umum-Dana Alokasi Umum</p>	<p>Memperkuat Ketahanan Ekonomi untuk Pertumbuhan yang Berkualitas dan Berkeadilan</p>	<p>1. Meningkatkan nilai tambah produk unggulan dan Sektor Pariwisata</p>	<p>Gapoktan, Petani, Petani/Kelompok Tani, Petani/Kelompok Tani/Gapoktan</p>	<p>4</p>	<p>472,676,000</p>	<p>Dinas Tanaman Pangan dan Hortikultura</p>
						<p>745,885,695,000</p>	
		<p>Memperkuat Ketahanan Ekonomi untuk Pertumbuhan yang Berkualitas dan Berkeadilan</p>	<p>1. Meningkatkan nilai tambah produk unggulan dan Sektor Pariwisata</p>			<p>741,082,650,000</p>	<p>Dinas Koperasi, Usaha Kecil Menengah, Perindustrian dan Perdagangan</p>
<p>(LAMPUNG BARAT, KAB. LAMPUNG BARAT)</p> <p>(LAMPUNG BARAT, KAB. LAMPUNG BARAT)</p>		<p>Memperkuat Ketahanan Ekonomi untuk Pertumbuhan yang Berkualitas dan Berkeadilan</p>	<p>1. Meningkatkan nilai tambah produk unggulan dan Sektor Pariwisata</p>		<p>2</p> <p>5</p>	<p>740,556,300,000</p>	<p>Dinas Koperasi, Usaha Kecil Menengah, Perindustrian dan Perdagangan</p> <p>Dinas Koperasi, Usaha Kecil Menengah, Perindustrian dan Perdagangan</p>

<p>(LAMPUNG BARAT, KAB. LAMPUNG BARAT)</p>	<p>DAK Fisik- Bidang Pasar- Penugasan, Dana Transfer Umum-Dana Alokasi Umum</p>	<p>Memperkuat Ketahanan Ekonomi untuk Pertumbuhan yang Berkualitas dan Berkeadilan</p>	<p>1. Meningkatkan nilai tambah produk unggulan dan Sektor Pariwisata</p>	<p><i>Masyarakat, Pelaku Usaha</i></p>	<p>2</p>	<p>740.520.000,000</p>	<p><i>Dinas Koperasi, Usaha Kecil Menengah, Perindustrian dan Perdagangan</i></p>
--	---	--	---	--	----------	------------------------	---

(LAMPUNG BARAT, KAB. LAMPUNG BARAT)	Dana Transfer Umum-Dana Alokasi Umum	Memperkuat Ketahanan Ekonomi untuk Pertumbuhan yang Berkualitas dan Berkeadilan	1. Meningkatkan nilai tambah produk unggulan dan Sektor Pariwisata	PKL	5	36,300,000	Dinas Koperasi, Usaha Kecil Menengah, Perindustrian dan Perdagangan
(LAMPUNG BARAT, KAB. LAMPUNG BARAT)		Memperkuat Ketahanan Ekonomi untuk Pertumbuhan yang Berkualitas dan Berkeadilan	1. Meningkatkan nilai tambah produk unggulan dan Sektor Pariwisata		1	526,350,000	Dinas Koperasi, Usaha Kecil Menengah, Perindustrian dan Perdagangan
(LAMPUNG BARAT, KAB. LAMPUNG BARAT)		Memperkuat Ketahanan Ekonomi untuk Pertumbuhan yang Berkualitas dan Berkeadilan	1. Meningkatkan nilai tambah produk unggulan dan Sektor Pariwisata		1	490,050,000	Dinas Koperasi, Usaha Kecil Menengah, Perindustrian dan Perdagangan
(LAMPUNG BARAT, KAB. LAMPUNG BARAT)	Dana Transfer Umum-Dana Alokasi Umum	Memperkuat Ketahanan Ekonomi untuk Pertumbuhan yang Berkualitas dan Berkeadilan	1. Meningkatkan nilai tambah produk unggulan dan Sektor Pariwisata	Masyarakat Pengunjung Pasar dan Pelaku Usaha, Pengelola Pasar	1	490,050,000	Dinas Koperasi, Usaha Kecil Menengah, Perindustrian dan Perdagangan
(LAMPUNG BARAT, KAB. LAMPUNG BARAT)	Dana Transfer Umum-Dana Alokasi Umum	Memperkuat Ketahanan Ekonomi untuk Pertumbuhan yang Berkualitas dan Berkeadilan	1. Meningkatkan nilai tambah produk unggulan dan Sektor Pariwisata	Pengelola Pasar	1	36,300,000	Dinas Koperasi, Usaha Kecil Menengah, Perindustrian dan Perdagangan
		Memperkuat Infrastruktur untuk Mendukung Pengembangan Ekonomi dan Pelayanan Dasar	1. Meningkatkan nilai tambah produk unggulan dan Sektor Pariwisata			2,010,000,000	

							Dinas Koperasi, Usaha Kecil Menengah, Perindustrian dan Perdagangan
		Memperkuat Ketahanan Ekonomi untuk Pertumbuhan yang Berkualitas dan Berkeadilan	1. Meningkatkan nilai tambah produk unggulan dan Sektor Pariwisata			1,730,000,000	

(LAMPUNG BARAT, KAB. LAMPUNG BARAT)					48		Dinas Koperasi, Usaha Kecil Menengah, Perindustrian dan Perdagangan
(LAMPUNG BARAT, KAB. LAMPUNG BARAT)					1		Dinas Koperasi, Usaha Kecil Menengah, Perindustrian dan Perdagangan
(LAMPUNG BARAT, KAB. LAMPUNG BARAT)	Dana Transfer Umum-Dana Alokasi Umum, DANA UMUM	Memperkuat Ketahanan Ekonomi untuk Pertumbuhan yang Berkualitas dan Berkeadilan	1. Meningkatkan nilai tambah produk unggulan dan Sektor Pariwisata	Masyarakat	48	210,000,000	Dinas Koperasi, Usaha Kecil Menengah, Perindustrian dan Perdagangan
(LAMPUNG BARAT, KAB. LAMPUNG BARAT)	Dana Transfer Umum-Dana Alokasi Umum, DANA UMUM	Memperkuat Ketahanan Ekonomi untuk Pertumbuhan yang Berkualitas dan Berkeadilan	1. Meningkatkan nilai tambah produk unggulan dan Sektor Pariwisata	Masyarakat, Masyarakat	5	1,520,000,000	Dinas Koperasi, Usaha Kecil Menengah, Perindustrian dan Perdagangan
(LAMPUNG BARAT, KAB. LAMPUNG BARAT)		Memperkuat Infrastruktur untuk Mendukung Pengembangan Ekonomi dan Pelayanan Dasar	1. Meningkatkan nilai tambah produk unggulan dan Sektor Pariwisata		1	280,000,000	Dinas Koperasi, Usaha Kecil Menengah, Perindustrian dan Perdagangan
(LAMPUNG BARAT, KAB. LAMPUNG BARAT)					5		Dinas Koperasi, Usaha Kecil Menengah, Perindustrian dan Perdagangan

(Semua kecamatan, KAB. LAMPUNG BARAT)	Dana Transfer Umum-Dana Alokasi Umum, DANA UMUM	Memperkuat Infrastruktur untuk Mendukung Pengembangan Ekonomi dan Pelayanan Dasar	1. Meningkatkan nilai tambah produk unggulan dan Sektor Pariwisata	Masyarakat, Masyarakat dan Pelaku Usaha	1	140,000,000	Dinas Koperasi, Usaha Kecil Menengah, Perindustrian dan Perdagangan
	Dana Transfer Umum-Dana Alokasi Umum, DANA UMUM		1. Meningkatkan nilai tambah produk unggulan dan Sektor Pariwisata			140,000,000	

(Semua Kecamatan, KAB. LAMPUNG BARAT)				Masyarakat	5		Dinas Koperasi, Usaha Kecil Menengah, Perindustrian dan Perdagangan
		Memperkuat Ketahanan Ekonomi untuk Pertumbuhan yang Berkualitas dan Berkeadilan	1. Meningkatkan nilai tambah produk unggulan dan Sektor Pariwisata			1,732,845,000	Dinas Koperasi, Usaha Kecil Menengah, Perindustrian dan Perdagangan
(LAMPUNG BARAT, KAB. LAMPUNG BARAT)		Memperkuat Ketahanan Ekonomi untuk Pertumbuhan yang Berkualitas dan Berkeadilan	1. Meningkatkan nilai tambah produk unggulan dan Sektor Pariwisata		285	1,732,845,000	Dinas Koperasi, Usaha Kecil Menengah, Perindustrian dan Perdagangan
(LAMPUNG BARAT, KAB. LAMPUNG BARAT)					100		Dinas Koperasi, Usaha Kecil Menengah, Perindustrian dan Perdagangan
(LAMPUNG BARAT, KAB. LAMPUNG BARAT)	Dana Transfer Umum-Dana Alokasi Umum, DANA UMUM	Memperkuat Ketahanan Ekonomi untuk Pertumbuhan yang Berkualitas dan Berkeadilan	1. Meningkatkan nilai tambah produk unggulan dan Sektor Pariwisata	Masyarakat , Masyarakat dan Pelaku usaha, Pelaku usaha dan masyarakat, Pelaku Usaha dan Masyarakat, Pelaku Usaha dan Masyarakat	285	1,530,585,000	Dinas Koperasi, Usaha Kecil Menengah, Perindustrian dan Perdagangan
	Dana Transfer Umum-Dana Alokasi Umum, DANA UMUM	Memperkuat Ketahanan Ekonomi untuk Pertumbuhan yang Berkualitas dan Berkeadilan	1. Meningkatkan nilai tambah produk unggulan dan Sektor Pariwisata			202,260,000	

(LAMPUNG BARAT, KAB. LAMPUNG BARAT)				<i>Belanja Barang Pakai Habis , Pelaku Usaha dan Masyarakat</i>	100		<i>Dinas Koperasi, Usaha Kecil Menengah, Perindustrian dan Perdagangan</i>
		Memperkuat Ketahanan Ekonomi untuk Pertumbuhan yang Berkualitas dan Berkeadilan	1. Meningkatkan nilai tambah produk unggulan dan Sektor Pariwisata			1,060,200,000	<i>Dinas Koperasi, Usaha Kecil Menengah, Perindustrian dan Perdagangan</i>

(LAMPUNG BARAT, KAB. LAMPUNG BARAT)		Memperkuat Ketahanan Ekonomi untuk Pertumbuhan yang Berkualitas dan Berkeadilan	1. Meningkatkan nilai tambah produk unggulan dan Sektor Pariwisata		24	1,060,200,000	Dinas Koperasi, Usaha Kecil Menengah, Perindustrian dan Perdagangan
(Luar Wilayah Lampung Barat, Luar Wilayah)	Dana Transfer Umum-Dana Bagi Hasil, DANA UMUM	Memperkuat Ketahanan Ekonomi untuk Pertumbuhan yang Berkualitas dan Berkeadilan	1. Meningkatkan nilai tambah produk unggulan dan Sektor Pariwisata	KUMKM, Pelaku usaha Koperasi dan UMKM	21.00	915,000,000	Dinas Koperasi, Usaha Kecil Menengah, Perindustrian dan Perdagangan
(LAMPUNG BARAT, KAB. LAMPUNG BARAT)	Dana Transfer Umum-Dana Alokasi Umum	Memperkuat Ketahanan Ekonomi untuk Pertumbuhan yang Berkualitas dan Berkeadilan	1. Meningkatkan nilai tambah produk unggulan dan Sektor Pariwisata	UMKM	21.00	145,200,000	Dinas Koperasi, Usaha Kecil Menengah, Perindustrian dan Perdagangan
						62,103,250,000	
		Memperkuat Ketahanan Ekonomi untuk Pertumbuhan yang Berkualitas dan Berkeadilan	1. Meningkatkan nilai tambah produk unggulan dan Sektor Pariwisata			62,103,250,000	Dinas Koperasi, Usaha Kecil Menengah, Perindustrian dan Perdagangan
		Memperkuat Ketahanan Ekonomi untuk Pertumbuhan yang Berkualitas dan Berkeadilan	1. Meningkatkan nilai tambah produk unggulan dan Sektor Pariwisata			62,103,250,000	

(Lampung Barat, KAB. LAMPUNG BARAT)				1	Dinas Koperasi, Usaha Kecil Menengah, Perindustrian dan Perdagangan
(Lampung Barat, KAB. LAMPUNG BARAT)				1	Dinas Koperasi, Usaha Kecil Menengah, Perindustrian dan Perdagangan
(Lampung Barat, KAB. LAMPUNG BARAT)				1	Dinas Koperasi, Usaha Kecil Menengah, Perindustrian dan Perdagangan

						BAGIAN ORGANISASI BAGIAN UMUM BAGIAN PERENCANAAN DAN KEUANGAN BAGIAN PROTOKOL DAN KOMUNIKASI PIMPINAN
		Memperkuat Stabilitas Polhukhankam dan Transformasi Pelayanan Publik	4. Reformasi Birokrasi			106,453,700
<i>(Balik Bukit, Balik Bukit)</i>					1	BAGIAN PERENCANAAN DAN KEUANGAN BAGIAN PERENCANAAN DAN KEUANGAN
<i>(Balik Bukit, Balik Bukit)</i>					5	BAGIAN PERENCANAAN DAN KEUANGAN

(Balik Bukit, Balik Bukit)					4		BAGIAN PERENCANAAN DAN KEUANGAN
(Balik Bukit, Balik Bukit)	Dana Transfer Umum-Dana Alokasi Umum	Memperkuat Stabilitas Polhukhankam dan Transformasi Pelayanan Publik	4. Reformasi Birokrasi	Aparatur	1	11,908,800	BAGIAN PERENCANAAN DAN KEUANGAN
(Balik Bukit, Balik Bukit)	Dana Transfer Umum-Dana Alokasi Umum	Memperkuat Stabilitas Polhukhankam dan Transformasi Pelayanan Publik	4. Reformasi Birokrasi	Aparatur	1.00	16,970,300	BAGIAN PERENCANAAN DAN KEUANGAN
(Balik Bukit, Balik Bukit)	Dana Transfer Umum-Dana Alokasi Umum	Memperkuat Stabilitas Polhukhankam dan Transformasi Pelayanan Publik	4. Reformasi Birokrasi	Aparatur	1	11,890,700	BAGIAN PERENCANAAN DAN KEUANGAN
(Balik Bukit, Balik Bukit)	Dana Transfer Umum-Dana Alokasi Umum	Memperkuat Stabilitas Polhukhankam dan Transformasi Pelayanan Publik	4. Reformasi Birokrasi	Aparatur	1	13,623,500	BAGIAN PERENCANAAN DAN KEUANGAN
(Balik Bukit, Balik Bukit)	Dana Transfer Umum-Dana Alokasi Umum	Memperkuat Stabilitas Polhukhankam dan Transformasi Pelayanan Publik	4. Reformasi Birokrasi	Aparatur	1	13,623,500	BAGIAN PERENCANAAN DAN KEUANGAN

<i>(Balik Bukit, Balik Bukit)</i>	Dana Transfer Umum-Dana Alokasi Umum	Memperkuat Stabilitas Polhukhankam dan Transformasi Pelayanan Publik	4. Reformasi Birokrasi	<i>Aparatur</i>	<i>1</i>	18,779,200	<i>BAGIAN PERENCANAAN DAN KEUANGAN</i>
<i>(Balik Bukit, Balik Bukit)</i>	Dana Transfer Umum-Dana Alokasi Umum	Memperkuat Stabilitas Polhukhankam dan Transformasi Pelayanan Publik	4. Reformasi Birokrasi	<i>Aparatur</i>	<i>4.00</i>	19,657,700	<i>BAGIAN PERENCANAAN DAN KEUANGAN</i>

		Memperkuat Stabilitas Polhukhankam dan Transformasi Pelayanan Publik	4. Reformasi Birokrasi			77,502,509,600	
(Balik Bukit, Balik Bukit)					1.040		BAGIAN PERENCANAAN DAN KEUANGAN
(Balik Bukit, Balik Bukit)					1		BAGIAN PERENCANAAN DAN KEUANGAN
(Balik Bukit, Balik Bukit)					12		BAGIAN PERENCANAAN DAN KEUANGAN
(Balik Bukit, Balik Bukit)					1		BAGIAN PERENCANAAN DAN KEUANGAN
	Dana Transfer Umum-Dana Alokasi Umum	Memperkuat Stabilitas Polhukhankam dan Transformasi Pelayanan Publik	4. Reformasi Birokrasi			77,445,700,000	
(Balik Bukit, Balik Bukit)				Aparatur	1040		BAGIAN PERENCANAAN DAN KEUANGAN
	Dana Transfer Umum-Dana Alokasi Umum	Memperkuat Stabilitas Polhukhankam dan Transformasi Pelayanan Publik	4. Reformasi Birokrasi			16,427,000	
(Balik Bukit, Balik Bukit)				Aparatur	1		BAGIAN PERENCANAAN DAN KEUANGAN
	Dana Transfer Umum-Dana Alokasi Umum	Memperkuat Stabilitas Polhukhankam dan Transformasi Pelayanan Publik	4. Reformasi Birokrasi			21,847,800	
(Balik Bukit, Balik Bukit)				Aparatur	12		BAGIAN PERENCANAAN DAN KEUANGAN

<i>(Balik Bukit, Balik Bukit)</i>	Dana Transfer Umum-Dana Alokasi Umum	Memperkuat Stabilitas Polhukhankam dan Transformasi Pelayanan Publik	4. Reformasi Birokrasi	<i>Aparatur</i>	<i>1</i>	18,534,800	<i>BAGIAN PERENCANAAN DAN KEUANGAN</i>
<i>(BALIK BUKIT, KAB. LAMPUNG BARAT)</i>		Memperkuat Stabilitas Polhukhankam dan Transformasi Pelayanan Publik	4. Reformasi Birokrasi		<i>1</i>	10,030,444,970	<i>BAGIAN UMUM</i>

(BALIK BUKIT, KAB. LAMPUNG BARAT)					44		BAGIAN UMUM
(BALIK BUKIT, Balik Bukit)	Dana Transfer Umum-Dana Alokasi Umum	Memperkuat Stabilitas Polhukhankam dan Transformasi Pelayanan Publik	4. Reformasi Birokrasi	aparatur	117	22,390,970	BAGIAN UMUM
(BALIK BUKIT, Balik Bukit)	Dana Transfer Umum-Dana Alokasi Umum	Memperkuat Stabilitas Polhukhankam dan Transformasi Pelayanan Publik	4. Reformasi Birokrasi	aparatur	48	10,008,054,000	BAGIAN UMUM
(BALIK BUKIT, Balik Bukit)		Memperkuat Stabilitas Polhukhankam dan Transformasi Pelayanan Publik	4. Reformasi Birokrasi		2	98,303,843,604	BAGIAN UMUM
(BALIK BUKIT, Balik Bukit)					15		BAGIAN UMUM
(BALIK BUKIT, Balik Bukit)					2		BAGIAN UMUM
(BALIK BUKIT, Balik Bukit)					3		BAGIAN UMUM
(BALIK BUKIT, Balik Bukit)					4		BAGIAN UMUM
(BALIK BUKIT, Balik Bukit)					12		BAGIAN UMUM
(BALIK BUKIT, Balik Bukit)					800		BAGIAN UMUM

<i>(BALIK BUKIT, Balik Bukit)</i>	Dana Transfer Umum-Dana Alokasi Umum	Memperkuat Stabilitas Polhukhankam dan Transformasi Pelayanan Publik	4. Reformasi Birokrasi	<i>aparatur</i>	<i>2.00</i>	224,313,600	<i>BAGIAN UMUM</i>
<i>(BALIK BUKIT, Balik Bukit)</i>	Dana Transfer Umum-Dana Alokasi Umum	Memperkuat Stabilitas Polhukhankam dan Transformasi Pelayanan Publik	4. Reformasi Birokrasi	<i>aparatur, Aparatur</i>	<i>15.00</i>	42,980,668,100	<i>BAGIAN UMUM</i>

(BALIK BUKIT, Balik Bukit)	Dana Transfer Umum-Dana Alokasi Umum	Memperkuat Stabilitas Polhukhankam dan Transformasi Pelayanan Publik	4. Reformasi Birokrasi	aparatur	2.00	14,608,693,104	BAGIAN UMUM
(BALIK BUKIT, Balik Bukit)	Dana Otonomi Khusus-Provinsi Papua-Umum, Dana Transfer Umum-Dana Alokasi Umum	Memperkuat Stabilitas Polhukhankam dan Transformasi Pelayanan Publik	4. Reformasi Birokrasi	aparatur	3.00	8,785,845,600	BAGIAN UMUM
(BALIK BUKIT, Balik Bukit)	Dana Transfer Umum-Dana Alokasi Umum	Memperkuat Stabilitas Polhukhankam dan Transformasi Pelayanan Publik	4. Reformasi Birokrasi	aparatur	4.00	1,265,853,600	BAGIAN UMUM
(BALIK BUKIT, Balik Bukit)	Dana Transfer Umum-Dana Alokasi Umum	Memperkuat Stabilitas Polhukhankam dan Transformasi Pelayanan Publik	4. Reformasi Birokrasi	aparatur	12.00	23,503,040,000	BAGIAN UMUM
(BALIK BUKIT, Balik Bukit)	Dana Transfer Umum-Dana Alokasi Umum	Memperkuat Stabilitas Polhukhankam dan Transformasi Pelayanan Publik	4. Reformasi Birokrasi	aparatur	800.00	6,935,429,600	BAGIAN UMUM
		Memperkuat Stabilitas Polhukhankam dan Transformasi Pelayanan Publik	4. Reformasi Birokrasi			35,744,562,000	

(Balik Bukit, Balik Bukit)					428		BAGIAN UMUM
(Balik bukit, Balik Bukit)	Dana Transfer Umum-Dana Alokasi Umum	Memperkuat Stabilitas Polhukhankam dan Transformasi Pelayanan Publik	4. Reformasi Birokrasi	aparatur	39.00	34,148,136,400	BAGIAN UMUM
(Balik Bukit, Balik Bukit)	Dana Transfer Umum-Dana Alokasi Umum	Memperkuat Stabilitas Polhukhankam dan Transformasi Pelayanan Publik	4. Reformasi Birokrasi	aparatur	387.00	1,596,425,600	BAGIAN UMUM

(Balik Bukit, Balik Bukit)		Memperkuat Stabilitas Polhukhankam dan Transformasi Pelayanan Publik	4. Reformasi Birokrasi		12	35,955,295,800	BAGIAN UMUM
(Balik Bukit, Balik Bukit)					12		BAGIAN UMUM
(Balik Bukit, Balik Bukit)					12		BAGIAN UMUM
(Balik Bukit, Balik Bukit)					12		BAGIAN UMUM
(Balik Bukit, Balik Bukit)	Dana Transfer Umum-Dana Alokasi Umum	Memperkuat Stabilitas Polhukhankam dan Transformasi Pelayanan Publik	4. Reformasi Birokrasi	APARATUR	12.00	32,972,500	BAGIAN UMUM
(Balik Bukit, Balik Bukit)	Dana Transfer Umum-Dana Alokasi Umum	Memperkuat Stabilitas Polhukhankam dan Transformasi Pelayanan Publik	4. Reformasi Birokrasi	APARATUR	12.00	8,566,558,000	BAGIAN UMUM
(Balik Bukit, Balik Bukit)	Dana Transfer Umum-Dana Alokasi Umum	Memperkuat Stabilitas Polhukhankam dan Transformasi Pelayanan Publik	4. Reformasi Birokrasi	aparatur, APARATUR	12.00	18,772,629,700	BAGIAN UMUM
	Dana Transfer Umum-Dana Alokasi Umum	Memperkuat Stabilitas Polhukhankam dan Transformasi Pelayanan Publik	4. Reformasi Birokrasi			8,583,135,600	

(Balik Bukit, Balik Bukit)			aparatur	12		BAGIAN UMUM
		Memperkuat Stabilitas Polhukhankam dan Transformasi Pelayanan Publik	4. Reformasi Birokrasi		73,982,367,800	
(Balik Bukit, Balik Bukit)				136		BAGIAN UMUM

(Balik Bukit, Balik Bukit)	Dana Transfer Umum-Dana Alokasi Umum	Memperkuat Stabilitas Polhukhankam dan Transformasi Pelayanan Publik	4. Reformasi Birokrasi	APARATUR	1	757,776,000	BAGIAN UMUM
(Balik Bukit, Balik Bukit)	Dana Transfer Umum-Dana Alokasi Umum	Memperkuat Stabilitas Polhukhankam dan Transformasi Pelayanan Publik	4. Reformasi Birokrasi	APARATUR	78.00	49,767,110,400	BAGIAN UMUM
(Balik Bukit, Balik Bukit)	Dana Transfer Umum-Dana Alokasi Umum	Memperkuat Stabilitas Polhukhankam dan Transformasi Pelayanan Publik	4. Reformasi Birokrasi	APARATUR	5.00	18,150,000	BAGIAN UMUM
(Balik Bukit, Balik Bukit)	Dana Transfer Umum-Dana Alokasi Umum	Memperkuat Stabilitas Polhukhankam dan Transformasi Pelayanan Publik	4. Reformasi Birokrasi	APARATUR	47.00	3,153,458,000	BAGIAN UMUM
(Balik Bukit, Balik Bukit)	Dana Transfer Umum-Dana Alokasi Umum	Memperkuat Stabilitas Polhukhankam dan Transformasi Pelayanan Publik	4. Reformasi Birokrasi	aparatur	4	20,285,873,400	BAGIAN UMUM
		Memperkuat Stabilitas Polhukhankam dan Transformasi Pelayanan Publik	4. Reformasi Birokrasi			3,862,503,600	

<i>(Balik Bukit, Balik Bukit)</i>				2	<i>BAGIAN UMUM</i>
<i>(Balik Bukit, Balik Bukit)</i>				2	<i>BAGIAN UMUM</i>
<i>(Balik Bukit, Balik Bukit)</i>				2	<i>BAGIAN UMUM</i>
<i>(Balik Bukit, Balik Bukit)</i>				2	<i>BAGIAN UMUM</i>

<i>(Balik Bukit, Balik Bukit)</i>	Dana Transfer Umum-Dana Alokasi Umum	Memperkuat Stabilitas Polhukhankam dan Transformasi Pelayanan Publik	4. Reformasi Birokrasi	APARATUR	2	1,164,147,600	BAGIAN UMUM
<i>(Balik Bukit, Balik Bukit)</i>	Dana Transfer Umum-Dana Alokasi Umum	Memperkuat Stabilitas Polhukhankam dan Transformasi Pelayanan Publik	4. Reformasi Birokrasi	APARATUR	2	1,091,013,600	BAGIAN UMUM
<i>(Balik Bukit, Balik Bukit)</i>	Dana Transfer Umum-Dana Alokasi Umum	Memperkuat Stabilitas Polhukhankam dan Transformasi Pelayanan Publik	4. Reformasi Birokrasi	aparatur	2	727,342,400	BAGIAN UMUM
<i>(Balik Bukit, Balik Bukit)</i>	Dana Transfer Umum-Dana Alokasi Umum	Memperkuat Stabilitas Polhukhankam dan Transformasi Pelayanan Publik	4. Reformasi Birokrasi	aparatur	2	880,000,000	BAGIAN UMUM
<i>(Balik Bukit, Balik Bukit)</i>		Memperkuat Stabilitas Polhukhankam dan Transformasi Pelayanan Publik	4. Reformasi Birokrasi		5	1,933,157,500	BAGIAN UMUM
<i>(Balik Bukit, Balik Bukit)</i>					9		BAGIAN UMUM

<i>(Balik Bukit, Balik Bukit)</i>	Dana Transfer Umum-Dana Alokasi Umum	Memperkuat Stabilitas Polhukhankam dan Transformasi Pelayanan Publik	4. Reformasi Birokrasi	<i>aparatur</i>	5	1,330,396,000	<i>BAGIAN UMUM</i>
<i>(Balik Bukit, Balik Bukit)</i>	Dana Transfer Umum-Dana Alokasi Umum	Memperkuat Stabilitas Polhukhankam dan Transformasi Pelayanan Publik	4. Reformasi Birokrasi	<i>aparatur</i>	9.00	602,761,500	<i>BAGIAN UMUM</i>

(Lampung Barat, Balik Bukit)		Memperkuat Stabilitas Polhukhankam dan Transformasi Pelayanan Publik	4. Reformasi Birokrasi		1	6,492,791,600	BAGIAN ORGANISASI
(Lampung Barat, Balik Bukit)	Dana Transfer Umum-Dana Alokasi Umum	Memperkuat Stabilitas Polhukhankam dan Transformasi Pelayanan Publik	4. Reformasi Birokrasi	Aparatur	1.00	587,271,200	BAGIAN ORGANISASI
(Lampung Barat, Balik Bukit)	Dana Transfer Umum-Dana Alokasi Umum	Memperkuat Stabilitas Polhukhankam dan Transformasi Pelayanan Publik	4. Reformasi Birokrasi	Aparatur	1.00	407,853,000	BAGIAN ORGANISASI
(Lampung Barat, Balik Bukit)	Dana Transfer Umum-Dana Alokasi Umum			Aparatur	1	1,242,348,500	BAGIAN ORGANISASI
(Lampung Barat, Balik Bukit)	Dana Transfer Umum-Dana Alokasi Umum			Aparatur, Aparatur dan Masyarakat, Masyarakat	1.00	2,550,278,500	BAGIAN ORGANISASI
(Lampung Barat, Balik Bukit)	Dana Transfer Umum-Dana Alokasi Umum			Aparatur	1	1,705,040,400	BAGIAN ORGANISASI
		Memperkuat Stabilitas Polhukhankam dan Transformasi Pelayanan Publik	4. Reformasi Birokrasi			21,128,528,300	

(Balik Bukit, KAB. LAMPUNG BARAT)					150		BAGIAN PROTOKOL DAN KOMUNIKASI PIMPINAN
(Balik Bukit, KAB. LAMPUNG BARAT)					150		BAGIAN PROTOKOL DAN KOMUNIKASI PIMPINAN
(Balik Bukit, KAB. LAMPUNG BARAT)					150		BAGIAN PROTOKOL DAN KOMUNIKASI PIMPINAN
	Dana Transfer Umum-Dana Alokasi Umum	Memperkuat Stabilitas Polhukhankam dan Transformasi Pelayanan Publik	4. Reformasi Birokrasi			9,151,956,000	
(Balik Bukit, KAB. LAMPUNG BARAT)				Aparatur	150		BAGIAN PROTOKOL DAN KOMUNIKASI PIMPINAN

(Balik Bukit, KAB. LAMPUNG BARAT)	Dana Transfer Umum-Dana Alokasi Umum	Memperkuat Stabilitas Polhukhankam dan Transformasi Pelayanan Publik	4. Reformasi Birokrasi	Aparatur	150	9,658,740,000	BAGIAN PROTOKOL DAN KOMUNIKASI PIMPINAN
(Balik Bukit, KAB. LAMPUNG BARAT)	Dana Transfer Umum-Dana Alokasi Umum	Memperkuat Stabilitas Polhukhankam dan Transformasi Pelayanan Publik	4. Reformasi Birokrasi	Aparatur	150.00	2,317,832,300	BAGIAN PROTOKOL DAN KOMUNIKASI PIMPINAN
		Memperkuat Stabilitas Polhukhankam dan Transformasi Pelayanan Publik	4. Reformasi Birokrasi			176,608,133,880	BAGIAN HUKUM BAGIAN TATA PEMERINTAHAN BAGIAN KESEJAHTERAAN RAKYAT
(Way Mengaku, Way Mengaku, Kec. Balik Bukit)			4. Reformasi Birokrasi		100.00	3,495,251,980	BAGIAN TATA PEMERINTAHAN
(Way Mengaku, Way Mengaku, Kec. Balik Bukit)	Dana Transfer Umum-Dana Alokasi Umum		4. Reformasi Birokrasi	Belanja Rapat Koordinasi Bulanan (RAKOR)	1	625,111,410	BAGIAN TATA PEMERINTAHAN
	Dana Transfer Umum-Dana Alokasi Umum		4. Reformasi Birokrasi			1,298,175,120	

(KAB. LAMPUNG BARAT, KAB. LAMPUNG BARAT)				BELANJA KEGIATAN BATAS KABUPATEN, BELANJA KEGIATAN PEMBAKUAN SUKAPURA , BELANJA KEGIATAN PEMBINAAN DANA KELURAN , BELANJA KEGIATAN RUPA BUMI UNSUR BUATAN	4		BAGIAN TATA PEMERINTAHAN
	Dana Transfer Umum-Dana Alokasi Umum		4. Reformasi Birokrasi			1,571,965,450	

(Kab.Lampung Barat, KAB. LAMPUNG BARAT)				BELANJA KEGIATAN APKASI (Asosiasi Pemerintah Kabupaten Seluruh Indonesia, BELANJA KEGIATAN LAPORAN PELAKSANAAN PEMERINTAHAN DAERAH , BELANJA KEGIATAN LAPORAN TRIWULAN PJ BUPATI, BELANJA KEGIATAN STANDAR PELAYANAN MINIMAL (SPM), BELANJA KEGIATAN SUPLEMEN LAPORAN PELAKSANAAN PEMERINTAHAN DAERAH	5		BAGIAN TATA PEMERINTAHAN
(Balik Bukit, Balik Bukit) (Balik Bukit, Balik Bukit) (Balik Bukit, Balik Bukit)		Memperkuat Stabilitas Polhukhankam dan Transformasi Pelayanan Publik	4. Reformasi Birokrasi		4 2 2	171.970.473,600	BAGIAN KESEJAHTERAAN RAKYAT BAGIAN KESEJAHTERAAN RAKYAT BAGIAN KESEJAHTERAAN RAKYAT

(Balik Bukit, Balik Bukit)					450		BAGIAN KESEJAHTERAAN RAKYAT
(Balik Bukit, Balik Bukit)					450		BAGIAN KESEJAHTERAAN RAKYAT
	Dana Transfer Umum-Dana Alokasi Umum	Memperkuat Stabilitas Polhukhankam dan Transformasi Pelayanan Publik	4. Reformasi Birokrasi			170,145,026,000	

(Balik Bukit, Balik Bukit)				Lembaga Keagamaan, Masyarakat, Masyarakat dan Aparatur sipil Negara	4		BAGIAN KESEJAHTERAAN RAKYAT
(Balik Bukit, Balik Bukit)	Dana Transfer Umum-Dana Alokasi Umum	Memperkuat Stabilitas Polhukhankam dan Transformasi Pelayanan Publik	4. Reformasi Birokrasi	masyarakat dan Aperatur Sipil Negara, Masyarakat dan ASN, Sekolah	2	823,854,000	BAGIAN KESEJAHTERAAN RAKYAT
(Balik Bukit, Balik Bukit)	Dana Transfer Umum-Dana Alokasi Umum	Memperkuat Stabilitas Polhukhankam dan Transformasi Pelayanan Publik	4. Reformasi Birokrasi	Masyarakat, Masyarakat dan asn, Masyarakat dan ASN	2	317,836,800	BAGIAN KESEJAHTERAAN RAKYAT
(Balik Bukit, Balik Bukit)	Dana Transfer Umum-Dana Alokasi Umum	Memperkuat Stabilitas Polhukhankam dan Transformasi Pelayanan Publik	4. Reformasi Birokrasi	Masyarakat, Masyarakat dan asn	450	355,811,600	BAGIAN KESEJAHTERAAN RAKYAT
	Dana Transfer Umum-Dana Alokasi Umum	Memperkuat Stabilitas Polhukhankam dan Transformasi Pelayanan Publik	4. Reformasi Birokrasi			327,945,200	

(Balik Bukit, Balik Bukit)				Masyarakat, Masyarakat dan ASN	450		BAGIAN KESEJAHTERAAN RAKYAT
(balik bukit, Balik Bukit)		Memperkuat Stabilitas Polhukhankam dan Transformasi Pelayanan Publik	4. Reformasi Birokrasi		35	1,142,408,300	BAGIAN HUKUM
	Dana Transfer Umum-Dana Alokasi Umum	Memperkuat Stabilitas Polhukhankam dan Transformasi Pelayanan Publik	4. Reformasi Birokrasi			424,017,000	

(balik bukit, Balik Bukit)				Aparatur dan Masyarakat	11.00		BAGIAN HUKUM
(balik bukit, Balik Bukit)	Dana Transfer Umum-Dana Alokasi Umum	Memperkuat Stabilitas Polhukhankam dan Transformasi Pelayanan Publik	4. Reformasi Birokrasi	Aparatur dan Masyarakat	17.00	393,636,100	BAGIAN HUKUM
(balik bukit, Balik Bukit)	Dana Transfer Umum-Dana Alokasi Umum	Memperkuat Stabilitas Polhukhankam dan Transformasi Pelayanan Publik	4. Reformasi Birokrasi	Aparatur dan Masyarakat	7	324,755,200	BAGIAN HUKUM
(Way Mengaku, Way Mengaku, Kec. Balik Bukit)			4. Reformasi Birokrasi		100.00	-	BAGIAN TATA PEMERINTAHAN
	Dana Transfer Umum-Dana Alokasi Umum		4. Reformasi Birokrasi	Belanja Fasilitasi Kerjasama Daerah		-	BAGIAN TATA PEMERINTAHAN
		Memperkuat Stabilitas Polhukhankam dan Transformasi Pelayanan Publik	4. Reformasi Birokrasi			33,491,157,170	BAGIAN SUMBER DAYA ALAM DAN TENAGA KERJA BAGIAN ADMINISTRASI PEMBANGUNAN BAGIAN PEREKONOMIAN BAGIAN PENGADAAN BARANG DAN JASA

<i>(Balik Bukit, Balik Bukit)</i>		Memperkuat Stabilitas Polhukhankam dan Transformasi Pelayanan Publik	4. Reformasi Birokrasi		3	1,475,120,400	BAGIAN PEREKONOMIAN
	Dana Transfer Umum-Dana Alokasi Umum	Memperkuat Stabilitas Polhukhankam dan Transformasi Pelayanan Publik	4. Reformasi Birokrasi			1,475,120,400	

(Balik Bukit, Balik Bukit)				Aparatur	3		BAGIAN PEREKONOMIAN
	Dana Transfer Umum-Dana Alokasi Umum	Memperkuat Stabilitas Polhukhankam dan Transformasi Pelayanan Publik	4. Reformasi Birokrasi	Aparatur, Aparatur/Masyarakat, Masyarakat			BAGIAN PEREKONOMIAN
	Dana Otonomi Khusus-Kabupaten/Kota pada Provinsi Papua-Umum, Dana Transfer Umum-Dana Alokasi Umum	Memperkuat Stabilitas Polhukhankam dan Transformasi Pelayanan Publik	4. Reformasi Birokrasi	Aparatur, Aparatur dan Masyarakat, Masyarakat			BAGIAN PEREKONOMIAN
(Balik Bukit, Balik Bukit)		Memperkuat Stabilitas Polhukhankam dan Transformasi Pelayanan Publik	4. Reformasi Birokrasi		3	23,591,846,800	BAGIAN ADMINISTRASI PEMBANGUNAN
(Balik Bukit, Balik Bukit)	Dana Transfer Umum-Dana Alokasi Umum	Memperkuat Stabilitas Polhukhankam dan Transformasi Pelayanan Publik	4. Reformasi Birokrasi	Barang, Gedung/bangunan, Orang	1.00	3,778,528,000	BAGIAN ADMINISTRASI PEMBANGUNAN
(Balik bukit, Balik Bukit)	Dana Transfer Umum-Dana Alokasi Umum, Dana Transfer Umum-Dana Bagi Hasil	Memperkuat Stabilitas Polhukhankam dan Transformasi Pelayanan Publik	4. Reformasi Birokrasi	Barang, Gedung/Bangunan, Orang	2.00	1,445,598,000	BAGIAN ADMINISTRASI PEMBANGUNAN

<i>(Balik Bukit, Balik Bukit)</i>	Dana Transfer Umum-Dana Alokasi Umum, Dana Transfer Umum-Dana Bagi Hasil	Memperkuat Stabilitas Polhukhankam dan Transformasi Pelayanan Publik	4. Reformasi Birokrasi	<i>Barang, Barang , Gedung/bangunan, Gedung/Bangunan, Jasa, Orang</i>	4.00	18,367,720,800	<i>BAGIAN ADMINISTRASI PEMBANGUNAN</i>
<i>(Kecamatan Balik Bukit, KAB. LAMPUNG BARAT)</i>		Memperkuat Stabilitas Polhukhankam dan Transformasi Pelayanan Publik	4. Reformasi Birokrasi		6	6,647,085,170	<i>BAGIAN PENGADAAN BARANG DAN JASA</i>

(Kecamatan Balik Bukit, KAB. LAMPUNG BARAT)					1		BAGIAN PENGADAAN BARANG DAN JASA
(Kecamatan Balik Bukit, KAB. LAMPUNG BARAT)					239		BAGIAN PENGADAAN BARANG DAN JASA
(Kecamatan Balik Bukit, KAB. LAMPUNG BARAT)	Dana Transfer Umum-Dana Alokasi Umum	Memperkuat Stabilitas Polhukhankam dan Transformasi Pelayanan Publik	4. Reformasi Birokrasi	Perangkat Daerah, Perangkat Daerah dan Pelaku Usaha	6.00	1,661,235,950	BAGIAN PENGADAAN BARANG DAN JASA
(Kabupaten Lampung Barat, KAB. LAMPUNG BARAT)	Dana Transfer Umum-Dana Alokasi Umum	Memperkuat Stabilitas Polhukhankam dan Transformasi Pelayanan Publik	4. Reformasi Birokrasi	Perangkat Daerah dan Pelaku Usaha, Perangkat Daerah, Pelaku Usaha, dan Masyarakat	1.00	643,667,640	BAGIAN PENGADAAN BARANG DAN JASA
(Kabupaten Lampung Barat, KAB. LAMPUNG BARAT)	Dana Transfer Umum-Dana Alokasi Umum	Memperkuat Stabilitas Polhukhankam dan Transformasi Pelayanan Publik	4. Reformasi Birokrasi	Bagian Pengadaan Barang dan Jasa, Pelaku Pengadaan Barang/Jasa khususnya Pengelola Pengadaan Barang/Jasa dan Personel UKPBJ, Perangkat Daerah dan Pelaku Usaha	239.00	4,342,181,580	BAGIAN PENGADAAN BARANG DAN JASA
		Memperkuat Stabilitas Polhukhankam dan Transformasi Pelayanan Publik	4. Reformasi Birokrasi			1,777,104,800	

(Balik Bukit, Balik Bukit)

1

BAGIAN SUMBER
DAYA ALAM DAN
TENAGA KERJA

(Balik Bukit, Balik Bukit)

2

BAGIAN SUMBER
DAYA ALAM DAN
TENAGA KERJA

(Balik Bukit, Balik Bukit)

4

BAGIAN SUMBER
DAYA ALAM DAN
TENAGA KERJA

(way mengaku, Balik Bukit)	Dana Transfer Umum-Dana Alokasi Umum	Memperkuat Stabilitas Polhukhankam dan Transformasi Pelayanan Publik	4. Reformasi Birokrasi	Aparatur, Aparatur dan Masyarakat	1.00	694,197,000	BAGIAN SUMBER DAYA ALAM DAN TENAGA KERJA
(Way mengaku, Balik Bukit)	Dana Transfer Umum-Dana Alokasi Umum	Memperkuat Stabilitas Polhukhankam dan Transformasi Pelayanan Publik	4. Reformasi Birokrasi	aparatur dan masyarakat	2.00	364,881,000	BAGIAN SUMBER DAYA ALAM DAN TENAGA KERJA
(Way Mengaku, Balik Bukit)	Dana Transfer Umum-Dana Alokasi Umum	Memperkuat Stabilitas Polhukhankam dan Transformasi Pelayanan Publik	4. Reformasi Birokrasi	Aparatur dan Masyarakat	4	718,026,800	BAGIAN SUMBER DAYA ALAM DAN TENAGA KERJA
						53,030,927,500	
		Memperkuat Stabilitas Polhukhankam dan Transformasi Pelayanan Publik	4. Reformasi Birokrasi			25,301,500,000	Sekretariat DPRD

		Memperkuat Stabilitas Polhukhankam dan Transformasi Pelayanan Publik	4. Reformasi Birokrasi			247,500,000	
<i>(Balik Bukit, Balik Bukit)</i>					11		<i>Sekretariat DPRD</i>
<i>(Balik Bukit, Balik Bukit)</i>					5		<i>Sekretariat DPRD</i>
<i>(Balik Bukit, Balik Bukit)</i>					13		<i>Sekretariat DPRD</i>
	Dana Transfer Umum-Dana Alokasi Umum	Memperkuat Stabilitas Polhukhankam dan Transformasi Pelayanan Publik	4. Reformasi Birokrasi			27,000,000	

(Balik Bukit, Balik Bukit)				Aparatur	11		Sekretariat DPRD
(Balik Bukit, Balik Bukit)	Dana Transfer Umum-Dana Alokasi Umum	Memperkuat Stabilitas Polhukhankam dan Transformasi Pelayanan Publik	4. Reformasi Birokrasi	Aparatur	1	16,500,000	Sekretariat DPRD
(Balik Bukit, Balik Bukit)	Dana Transfer Umum-Dana Alokasi Umum	Memperkuat Stabilitas Polhukhankam dan Transformasi Pelayanan Publik	4. Reformasi Birokrasi	Aparatur	1	16,000,000	Sekretariat DPRD
(Balik Bukit, Balik Bukit)	Dana Transfer Umum-Dana Alokasi Umum	Memperkuat Stabilitas Polhukhankam dan Transformasi Pelayanan Publik	4. Reformasi Birokrasi	Aparatur	1	16,500,000	Sekretariat DPRD
(Balik Bukit, Balik Bukit)	Dana Transfer Umum-Dana Alokasi Umum	Memperkuat Stabilitas Polhukhankam dan Transformasi Pelayanan Publik	4. Reformasi Birokrasi	Aparatur	1	15,500,000	Sekretariat DPRD
	Dana Transfer Umum-Dana Alokasi Umum	Memperkuat Stabilitas Polhukhankam dan Transformasi Pelayanan Publik	4. Reformasi Birokrasi			16,000,000	

(Balik Bukit, Balik Bukit)				Aparatur	1		Sekretariat DPRD
	Dana Transfer Umum-Dana Alokasi Umum	Memperkuat Stabilitas Polhukhankam dan Transformasi Pelayanan Publik	4. Reformasi Birokrasi			140,000,000	
(Balik Bukit, Balik Bukit)				Aparatur	13		Sekretariat DPRD
		Memperkuat Stabilitas Polhukhankam dan Transformasi Pelayanan Publik	4. Reformasi Birokrasi			371,500,000	
(Balik Bukit, Balik Bukit)					35		Sekretariat DPRD

(Balik Bukit, Balik Bukit)					12		Sekretariat DPRD
(Balik Bukit, Balik Bukit)					1		Sekretariat DPRD
(Balik Bukit, Balik Bukit)					3		Sekretariat DPRD
(Balik Bukit, Balik Bukit)					18		Sekretariat DPRD
(Balik Bukit, Balik Bukit)					1		Sekretariat DPRD
(Balik Bukit, Balik Bukit)	Dana Transfer Umum-Dana Alokasi Umum	Memperkuat Stabilitas Polhukhankam dan Transformasi Pelayanan Publik	4. Reformasi Birokrasi	Aparatur	35	312,500,000	Sekretariat DPRD
(Balik Bukit, Balik Bukit)	Dana Transfer Umum-Dana Alokasi Umum	Memperkuat Stabilitas Polhukhankam dan Transformasi Pelayanan Publik	4. Reformasi Birokrasi	Aparatur	12	15,000,000	Sekretariat DPRD
(Balik Bukit, Balik Bukit)	Dana Transfer Umum-Dana Alokasi Umum	Memperkuat Stabilitas Polhukhankam dan Transformasi Pelayanan Publik	4. Reformasi Birokrasi	Aparatur	1	14,500,000	Sekretariat DPRD

	Dana Transfer Umum-Dana Alokasi Umum	Memperkuat Stabilitas Polhukhankam dan Transformasi Pelayanan Publik	4. Reformasi Birokrasi	Aparatur	3	-	Sekretariat DPRD
(Balik Bukit, Balik Bukit)	Dana Transfer Umum-Dana Alokasi Umum	Memperkuat Stabilitas Polhukhankam dan Transformasi Pelayanan Publik	4. Reformasi Birokrasi	Aparatur	18	15,000,000	Sekretariat DPRD

(Balik Bukit, Balik Bukit)	Dana Transfer Umum-Dana Alokasi Umum	Memperkuat Stabilitas Polhukhankam dan Transformasi Pelayanan Publik	4. Reformasi Birokrasi	Aparatur	1	14,500,000	Sekretariat DPRD
(Balik Bukit, Balik Bukit)		Memperkuat Stabilitas Polhukhankam dan Transformasi Pelayanan Publik	4. Reformasi Birokrasi		1	12,500,000	Sekretariat DPRD
(Balik Bukit, Balik Bukit)	Dana Transfer Umum-Dana Alokasi Umum	Memperkuat Stabilitas Polhukhankam dan Transformasi Pelayanan Publik	4. Reformasi Birokrasi	Aparatur	1	12,500,000	Sekretariat DPRD
(Balik Bukit, Balik Bukit)		Memperkuat Stabilitas Polhukhankam dan Transformasi Pelayanan Publik	4. Reformasi Birokrasi		6	400,000,000	Sekretariat DPRD
(Balik Bukit, Balik Bukit)		Memperkuat Stabilitas Polhukhankam dan Transformasi Pelayanan Publik	4. Reformasi Birokrasi		40		Sekretariat DPRD
	Dana Transfer Umum-Dana Alokasi Umum	Memperkuat Stabilitas Polhukhankam dan Transformasi Pelayanan Publik	4. Reformasi Birokrasi	Aparatur		-	Sekretariat DPRD

<i>(Balik Bukit, Balik Bukit)</i>	Dana Transfer Umum-Dana Alokasi Umum	Memperkuat Stabilitas Polhukhankam dan Transformasi Pelayanan Publik	4. Reformasi Birokrasi	<i>Aparatur</i>	40	400,000,000	<i>Sekretariat DPRD</i>
<i>(Balik Bukit, Balik Bukit)</i>			4. Reformasi Birokrasi		14	4,495,000,000	<i>Sekretariat DPRD</i>
<i>(Balik Bukit, Balik Bukit)</i>					2		<i>Sekretariat DPRD</i>
<i>(Balik Bukit, Balik Bukit)</i>					2		<i>Sekretariat DPRD</i>

(Balik Bukit, Balik Bukit)					25		Sekretariat DPRD
(Balik Bukit, Balik Bukit)					100		Sekretariat DPRD
(Balik Bukit, Balik Bukit)					1		Sekretariat DPRD
(Balik Bukit, Balik Bukit)					12		Sekretariat DPRD
(Balik Bukit, Balik Bukit)					7		Sekretariat DPRD
(Balik Bukit, Balik Bukit)	Dana Transfer Umum-Dana Alokasi Umum			Aparatur	13	55,000,000	Sekretariat DPRD
(Balik Bukit, Balik Bukit)	Dana Transfer Umum-Dana Alokasi Umum			Aparatur	10.00	550,000,000	Sekretariat DPRD
(Balik Bukit, Balik Bukit)	Dana Transfer Umum-Dana Bagi Hasil			Aparatur	7.00	250,000,000	Sekretariat DPRD
(Balik Bukit, Balik Bukit)	Dana Transfer Umum-Dana Alokasi Umum			Aparatur	2	40,000,000	Sekretariat DPRD
(Balik Bukit, Balik Bukit)	Dana Transfer Umum-Dana Alokasi Umum			Aparatur	36.00	400,000,000	Sekretariat DPRD
(Balik Bukit, Balik Bukit)	Dana Transfer Umum-Dana Alokasi Umum			Aparatur dan Anggota DPRD	100.00	1,750,000,000	Sekretariat DPRD
	Dana Transfer Umum-Dana Alokasi Umum					275,000,000	

<i>(Balik Bukit, Balik Bukit)</i>			<i>Aparatur dan Anggota DPRD</i>	<i>0.00</i>		<i>Sekretariat DPRD</i>
	Dana Transfer Umum-Dana Alokasi Umum				1,175,000,000	

(Balik Bukit, Balik Bukit)				Aparatur	12		Sekretariat DPRD
(Balik Bukit, Balik Bukit)		Memperkuat Stabilitas Polhukhankam dan Transformasi Pelayanan Publik	4. Reformasi Birokrasi		3		Sekretariat DPRD
	Dana Transfer Umum-Dana Alokasi Umum	Memperkuat Stabilitas Polhukhankam dan Transformasi Pelayanan Publik	4. Reformasi Birokrasi	Aparatur dan Anggota DPRD			Sekretariat DPRD
(Balik Bukit, Balik Bukit)			4. Reformasi Birokrasi		1	600,000,000	Sekretariat DPRD
(Balik Bukit, Balik Bukit)					1		Sekretariat DPRD
(Balik Bukit, Balik Bukit)					1		Sekretariat DPRD
(Balik Bukit, Balik Bukit)	Dana Transfer Umum-Dana Alokasi Umum			Aparatur	1	15,000,000	Sekretariat DPRD
(Balik Bukit, Balik Bukit)	Dana Transfer Umum-Dana Alokasi Umum			Aparatur	1	210,000,000	Sekretariat DPRD
(Balik Bukit, Balik Bukit)	Dana Transfer Umum-Dana Alokasi Umum			Aparatur	1	375,000,000	Sekretariat DPRD
			4. Reformasi Birokrasi			1,735,000,000	

<i>(Balik Bukit, Balik Bukit)</i>				3	<i>Sekretariat DPRD</i>
<i>(Balik Bukit, Balik Bukit)</i>				23	<i>Sekretariat DPRD</i>
<i>(Balik Bukit, Balik Bukit)</i>				75	<i>Sekretariat DPRD</i>
<i>(Balik Bukit, Balik Bukit)</i>				32	<i>Sekretariat DPRD</i>

(Balik Bukit, Balik Bukit)					7		Sekretariat DPRD
(Balik Bukit, Balik Bukit)	Dana Transfer Umum-Dana Alokasi Umum			Aparatur dan Anggota Dewan	3	335,000,000	Sekretariat DPRD
(Balik Bukit, Balik Bukit)	Dana Transfer Umum-Dana Alokasi Umum			Aparatur	23	415,000,000	Sekretariat DPRD
(Balik Bukit, Balik Bukit)	Dana Transfer Umum-Dana Alokasi Umum			Aparatur dan Anggota DPRD	0.00	35,000,000	Sekretariat DPRD
(Balik Bukit, Balik Bukit)	Dana Transfer Umum-Dana Alokasi Umum			Aparatur	32	150,000,000	Sekretariat DPRD
(Balik Bukit, Balik Bukit)	Dana Transfer Umum-Dana Alokasi Umum			Aparatur dan Anggota DPRD	7	800,000,000	Sekretariat DPRD
(Balik Bukit, Balik Bukit)			4. Reformasi Birokrasi		35	16,325,000,000	Sekretariat DPRD
(Balik Bukit, Balik Bukit)					4		Sekretariat DPRD
(Balik Bukit, Balik Bukit)					35		Sekretariat DPRD
(Balik Bukit, Balik Bukit)	Dana Transfer Umum-Dana Alokasi Umum			Anggota DPRD	35.00	15,500,000,000	Sekretariat DPRD
(Balik Bukit, Balik Bukit)	Dana Transfer Umum-Dana Alokasi Umum			Anggota DPRD	4	475,000,000	Sekretariat DPRD

	Dana Transfer Umum-Dana Alokasi Umum					350,000,000	
--	--	--	--	--	--	-------------	--

(Balik Bukit, Balik Bukit)				Anggota DPRD	35		Sekretariat DPRD
(Balik Bukit, Balik Bukit)			4. Reformasi Birokrasi		1	1,115,000,000	Sekretariat DPRD
(Balik Bukit, Balik Bukit)					12		Sekretariat DPRD
(Balik Bukit, Balik Bukit)					3		Sekretariat DPRD
(Balik Bukit, Balik Bukit)	Dana Transfer Umum-Dana Alokasi Umum			Anggota DPRD dan Aparatur	2	85,000,000	Sekretariat DPRD
(Balik Bukit, Balik Bukit)	Dana Transfer Umum-Dana Alokasi Umum			Aparatur dan Anggota DPRD	12	180,000,000	Sekretariat DPRD
(Balik Bukit, Balik Bukit)	Dana Transfer Umum-Dana Alokasi Umum			Anggota DPRD	3	850,000,000	Sekretariat DPRD
			4. Reformasi Birokrasi			27,729,427,500	Sekretariat DPRD Sekretariat DPRD
(Balik Bukit, Balik Bukit)			4. Reformasi Birokrasi		1	1,067,500,000	Sekretariat DPRD
(Balik Bukit, Balik Bukit)					7		Sekretariat DPRD
(Balik Bukit, Balik Bukit)					3		Sekretariat DPRD
(Balik Bukit, Balik Bukit)					0		Sekretariat DPRD

	Dana Transfer Umum-Dana Alokasi Umum					17,500,000	
--	--	--	--	--	--	------------	--

(Balik Bukit, Balik Bukit)				Aparatur dan Anggota DPRD	1		Sekretariat DPRD
(Balik Bukit, Balik Bukit)	Dana Transfer Umum-Dana Alokasi Umum			Aparatur dan Anggota DPRD	7	165,000,000	Sekretariat DPRD
(Balik Bukit, Balik Bukit)	Dana Transfer Umum-Dana Alokasi Umum			Aparatur	3.00	885,000,000	Sekretariat DPRD
(Balik Bukit, Balik Bukit)	Dana Transfer Umum-Dana Alokasi Umum			Anggota DPRD	0.00	-	Sekretariat DPRD
(Balik Bukit, Balik Bukit)			4. Reformasi Birokrasi		1	336,500,000	Sekretariat DPRD
(Balik Bukit, Balik Bukit)					1		Sekretariat DPRD
(Balik Bukit, Balik Bukit)					1		Sekretariat DPRD
(Balik Bukit, Balik Bukit)					1		Sekretariat DPRD
(Balik Bukit, Balik Bukit)					1		Sekretariat DPRD
(Balik Bukit, Balik Bukit)	Dana Transfer Umum-Dana Alokasi Umum			Aparatur dan Anggota DPRD	1	75,000,000	Sekretariat DPRD
(Balik Bukit, Balik Bukit)	Dana Transfer Umum-Dana Alokasi Umum			Aparatur dan Anggota DPRD	1	36,500,000	Sekretariat DPRD
	Dana Transfer Umum-Dana Alokasi Umum					75,000,000	

<i>(Balik Bukit, Balik Bukit)</i>			<i>Aparatur dan Anggota DPRD</i>	<i>1</i>		<i>Sekretariat DPRD</i>
	Dana Transfer Umum-Dana Alokasi Umum				75,000,000	
<i>(Balik Bukit, Balik Bukit)</i>			<i>Aparatur dan Anggota DPRD</i>	<i>1</i>		<i>Sekretariat DPRD</i>

(Balik Bukit, Balik Bukit)	Dana Transfer Umum-Dana Alokasi Umum			Aparatur dan Anggota DPRD	1	75,000,000	Sekretariat DPRD
(Balik Bukit, Balik Bukit)			4. Reformasi Birokrasi		5	675,000,000	Sekretariat DPRD
(Balik Bukit, Balik Bukit)					5		Sekretariat DPRD
(Balik Bukit, Balik Bukit)					5		Sekretariat DPRD
(Balik Bukit, Balik Bukit)	Dana Transfer Umum-Dana Alokasi Umum			Aparatur dan Anggota DPRD	5	225,000,000	Sekretariat DPRD
(Balik Bukit, Balik Bukit)	Dana Transfer Umum-Dana Alokasi Umum			Aparatur dan Anggota DPRD	5	225,000,000	Sekretariat DPRD
(Balik Bukit, Balik Bukit)	Dana Transfer Umum-Dana Alokasi Umum			Aparatur dan Anggota DPRD	5	225,000,000	Sekretariat DPRD
(Balik Bukit, Balik Bukit)			4. Reformasi Birokrasi		0	7,105,000,000	Sekretariat DPRD
(Balik Bukit, Balik Bukit)					6		Sekretariat DPRD
(Balik Bukit, Balik Bukit)					12		Sekretariat DPRD
(Balik Bukit, Balik Bukit)					6		Sekretariat DPRD

<i>(Balik Bukit, Balik Bukit)</i>					1		<i>Sekretariat DPRD</i>
<i>(Balik Bukit, Balik Bukit)</i>	Dana Transfer Umum-Dana Alokasi Umum			<i>Aparatur dan Anggota DPRD</i>	1		<i>Sekretariat DPRD</i>

(Balik Bukit, Balik Bukit)	Dana Transfer Umum-Dana Alokasi Umum			Aparatur dan Anggota DPRD	6	3,850,000,000	Sekretariat DPRD
(Balik Bukit, Balik Bukit)	Dana Transfer Umum-Dana Alokasi Umum			Anggota DPRD	6	335,000,000	Sekretariat DPRD
(Balik Bukit, Balik Bukit)	Dana Transfer Umum-Dana Alokasi Umum			Aparatur, Anggota DPRD dan Masyarakat	1	70,000,000	Sekretariat DPRD
(Balik Bukit, Balik Bukit)	Dana Transfer Umum-Dana Alokasi Umum			Aparatur, Anggota DPRD dan Masyarakat	12	2,850,000,000	Sekretariat DPRD
(Balik Bukit, Balik Bukit)			4. Reformasi Birokrasi		3	3,635,250,000	Sekretariat DPRD
(Balik Bukit, Balik Bukit)					1		Sekretariat DPRD
(Balik Bukit, Balik Bukit)					3		Sekretariat DPRD
(Balik Bukit, Balik Bukit)	Dana Transfer Umum-Dana Alokasi Umum			Aparatur, Anggota DPRD dan Masyarakat	3	455,250,000	Sekretariat DPRD
(Balik Bukit, Balik Bukit)	Dana Transfer Umum-Dana Alokasi Umum			Aparatur, Anggota DPRD dan Masyarakat	1	80,000,000	Sekretariat DPRD
(Balik Bukit, Balik Bukit)	Dana Transfer Umum-Dana Alokasi Umum			Anggota DPRD dan Masyarakat	3	3,100,000,000	Sekretariat DPRD
(Balik Bukit, Balik Bukit)			4. Reformasi Birokrasi		0	-	Sekretariat DPRD
(Balik Bukit, Balik Bukit)	Dana Transfer Umum-Dana Alokasi Umum			Anggota DPRD	0.00	-	Sekretariat DPRD

(Balik Bukit, Balik Bukit)			4. Reformasi Birokrasi		2	459,700,000	Sekretariat DPRD
(Balik Bukit, Balik Bukit)	Dana Transfer Umum-Dana Alokasi Umum			Aparatur, Anggota DPRD dan Masyarakat	2	459,700,000	Sekretariat DPRD
(Balik Bukit, Balik Bukit)			4. Reformasi Birokrasi		16	14,450,477,500	Sekretariat DPRD
(Balik Bukit, Balik Bukit)					1		Sekretariat DPRD
(Balik Bukit, Balik Bukit)					16		Sekretariat DPRD
(Balik Bukit, Balik Bukit)	Dana Transfer Umum-Dana Alokasi Umum			Aparatur dan Anggota DPRD	13	8,000,000,000	Sekretariat DPRD
(Balik Bukit, Balik Bukit)	Dana Transfer Umum-Dana Alokasi Umum			Anggota DPRD	1	45,000,000	Sekretariat DPRD
(Balik Bukit, Balik Bukit)	Dana Transfer Umum-Dana Alokasi Umum			Aparatur dan Anggota DPRD	16.00	245,000,000	Sekretariat DPRD
(Balik Bukit, Balik Bukit)	Dana Transfer Umum-Dana Alokasi Umum			Anggota DPRD	9	6,160,477,500	Sekretariat DPRD
						252,530,879,908	
						11,336,887,182	

		Memperkuat Stabilitas Polhukhankam dan Transformasi Pelayanan Publik	4. Reformasi Birokrasi			4,378,122,075	<i>Badan Perencanaan Pembangunan Daerah</i>
--	--	---	-----------------------------------	--	--	----------------------	---

(Balik Bukit, Balik Bukit)		Memperkuat Stabilitas Polhukhankam dan Transformasi Pelayanan Publik	4. Reformasi Birokrasi		28	134,787,635	Badan Perencanaan Pembangunan Daerah
(Balik Bukit, Balik Bukit)	Dana Transfer Umum-Dana Alokasi Umum	Memperkuat Stabilitas Polhukhankam dan Transformasi Pelayanan Publik	4. Reformasi Birokrasi	Aparatur	11.00	85,511,958	Badan Perencanaan Pembangunan Daerah
(Balik Bukit, Balik Bukit)	Dana Transfer Umum-Dana Alokasi Umum	Memperkuat Stabilitas Polhukhankam dan Transformasi Pelayanan Publik	4. Reformasi Birokrasi	Aparatur	1	2,317,271	Badan Perencanaan Pembangunan Daerah
(Balik Bukit, Balik Bukit)	Dana Transfer Umum-Dana Alokasi Umum	Memperkuat Stabilitas Polhukhankam dan Transformasi Pelayanan Publik	4. Reformasi Birokrasi	Aparatur	1	2,443,716	Badan Perencanaan Pembangunan Daerah
(BalikBukit, Balik Bukit)	Dana Transfer Umum-Dana Alokasi Umum	Memperkuat Stabilitas Polhukhankam dan Transformasi Pelayanan Publik	4. Reformasi Birokrasi	Aparatur	1	2,881,010	Badan Perencanaan Pembangunan Daerah

<i>(Balik Bukit, Balik Bukit)</i>	Dana Transfer Umum-Dana Alokasi Umum	Memperkuat Stabilitas Polhukhankam dan Transformasi Pelayanan Publik	4. Reformasi Birokrasi	<i>Aparatur</i>	<i>1</i>	3,242,316	<i>Badan Perencanaan Pembangunan Daerah</i>
<i>(Balik Bukit, Balik Bukit)</i>	Dana Transfer Umum-Dana Alokasi Umum	Memperkuat Stabilitas Polhukhankam dan Transformasi Pelayanan Publik	4. Reformasi Birokrasi	<i>Aparatur</i>	<i>1</i>	2,741,860	<i>Badan Perencanaan Pembangunan Daerah</i>

(Balik Bukit, Balik Bukit)	Dana Transfer Umum-Dana Alokasi Umum	Memperkuat Stabilitas Polhukhankam dan Transformasi Pelayanan Publik	4. Reformasi Birokrasi	Aparatur	12	35,649,504	Badan Perencanaan Pembangunan Daerah
(Balik Bukit, Balik Bukit)		Memperkuat Stabilitas Polhukhankam dan Transformasi Pelayanan Publik	4. Reformasi Birokrasi		4	3,287,323,765	Badan Perencanaan Pembangunan Daerah
(Balik Bukit, Balik Bukit)	Dana Transfer Umum-Dana Alokasi Umum	Memperkuat Stabilitas Polhukhankam dan Transformasi Pelayanan Publik	4. Reformasi Birokrasi	Aparatur	312	3,280,003,265	Badan Perencanaan Pembangunan Daerah
(Balik Bukit, Balik Bukit)	Dana Transfer Umum-Dana Alokasi Umum	Memperkuat Stabilitas Polhukhankam dan Transformasi Pelayanan Publik	4. Reformasi Birokrasi	Aparatur	1	1,331,000	Badan Perencanaan Pembangunan Daerah
(Balik Bukit, Balik Bukit)	Dana Transfer Umum-Dana Alokasi Umum	Memperkuat Stabilitas Polhukhankam dan Transformasi Pelayanan Publik	4. Reformasi Birokrasi	Aparatur	2	2,662,000	Badan Perencanaan Pembangunan Daerah

<i>(Balik Bukit, Balik Bukit)</i>	Dana Transfer Umum-Dana Alokasi Umum	Memperkuat Stabilitas Polhukhankam dan Transformasi Pelayanan Publik	4. Reformasi Birokrasi	<i>Aparatur</i>	<i>1</i>	3,327,500	<i>Badan Perencanaan Pembangunan Daerah</i>
<i>(Balik Bukit, Balik Bukit)</i>		Memperkuat Stabilitas Polhukhankam dan Transformasi Pelayanan Publik	4. Reformasi Birokrasi		<i>2</i>	8,095,349	<i>Badan Perencanaan Pembangunan Daerah</i>
	Dana Transfer Umum-Dana Alokasi Umum	Memperkuat Stabilitas Polhukhankam dan Transformasi Pelayanan Publik	4. Reformasi Birokrasi			5,695,349	

(Balik Bukit, Balik Bukit)				Aparatur	1		Badan Perencanaan Pembangunan Daerah
(Balik Bukit, Balik Bukit)	Dana Transfer Umum-Dana Alokasi Umum	Memperkuat Stabilitas Polhukhankam dan Transformasi Pelayanan Publik	4. Reformasi Birokrasi	Aparatur	1	2,400,000	Badan Perencanaan Pembangunan Daerah
(Balik Bukit, Balik Bukit)		Memperkuat Stabilitas Polhukhankam dan Transformasi Pelayanan Publik	4. Reformasi Birokrasi		3	34,642,654	Badan Perencanaan Pembangunan Daerah
(Balik Bukit, Balik Bukit)	Dana Transfer Umum-Dana Alokasi Umum	Memperkuat Stabilitas Polhukhankam dan Transformasi Pelayanan Publik	4. Reformasi Birokrasi	Aparatur	1	17,614,454	Badan Perencanaan Pembangunan Daerah
(Balik Bukit, Balik Bukit)	Dana Transfer Umum-Dana Alokasi Umum	Memperkuat Stabilitas Polhukhankam dan Transformasi Pelayanan Publik	4. Reformasi Birokrasi	Aparatur	1	3,718,200	Badan Perencanaan Pembangunan Daerah
(Balik Bukit, Balik Bukit)	Dana Transfer Umum-Dana Alokasi Umum	Memperkuat Stabilitas Polhukhankam dan Transformasi Pelayanan Publik	4. Reformasi Birokrasi	Aparatur	4	13,310,000	Badan Perencanaan Pembangunan Daerah

<i>(Balik Bukit, Balik Bukit)</i>		Memperkuat Stabilitas Polhukhankam dan Transformasi Pelayanan Publik	4. Reformasi Birokrasi		3	330,578,112	<i>Badan Perencanaan Pembangunan Daerah</i>
<i>(Balik Bukit, Balik Bukit)</i>	Dana Transfer Umum-Dana Alokasi Umum	Memperkuat Stabilitas Polhukhankam dan Transformasi Pelayanan Publik	4. Reformasi Birokrasi	<i>Aparatur</i>	1	4,991,250	<i>Badan Perencanaan Pembangunan Daerah</i>
	Dana Transfer Umum-Dana Alokasi Umum	Memperkuat Stabilitas Polhukhankam dan Transformasi Pelayanan Publik	4. Reformasi Birokrasi			18,607,380	

(Balik Bukit, Balik Bukit)				Aparatur	1		Badan Perencanaan Pembangunan Daerah
(Balik Bukit, Balik Bukit)	Dana Transfer Umum-Dana Alokasi Umum	Memperkuat Stabilitas Polhukhankam dan Transformasi Pelayanan Publik	4. Reformasi Birokrasi	Aparatur	1	63,342,024	Badan Perencanaan Pembangunan Daerah
(Balik Bukit, Balik Bukit)	Dana Transfer Umum-Dana Alokasi Umum	Memperkuat Stabilitas Polhukhankam dan Transformasi Pelayanan Publik	4. Reformasi Birokrasi	Aparatur	1	14,853,960	Badan Perencanaan Pembangunan Daerah
(Balik Bukit, Balik Bukit)	Dana Transfer Umum-Dana Alokasi Umum	Memperkuat Stabilitas Polhukhankam dan Transformasi Pelayanan Publik	4. Reformasi Birokrasi	Aparatur	1	19,457,228	Badan Perencanaan Pembangunan Daerah
(Balik Bukit, Balik Bukit)	Dana Transfer Umum-Dana Alokasi Umum	Memperkuat Stabilitas Polhukhankam dan Transformasi Pelayanan Publik	4. Reformasi Birokrasi	Aparatur	1	209,326,270	Badan Perencanaan Pembangunan Daerah
(Balik Bukit, Balik Bukit)					1	169,080,000	Badan Perencanaan Pembangunan Daerah
(Balik Bukit, Balik Bukit)	Dana Transfer Umum-Dana Alokasi Umum			Aparatur	5	169,080,000	Badan Perencanaan Pembangunan Daerah

<i>(Balik Bukit, Balik Bukit)</i>		Memperkuat Stabilitas Polhukhankam dan Transformasi Pelayanan Publik	4. Reformasi Birokrasi		3	156,819,600	<i>Badan Perencanaan Pembangunan Daerah</i>
<i>(Balik Bukit, Balik Bukit)</i>	Dana Transfer Umum-Dana Alokasi Umum	Memperkuat Stabilitas Polhukhankam dan Transformasi Pelayanan Publik	4. Reformasi Birokrasi	<i>Aparatur</i>	1	3,600,000	<i>Badan Perencanaan Pembangunan Daerah</i>

(Balik Bukit, Balik Bukit)	Dana Transfer Umum-Dana Alokasi Umum	Memperkuat Stabilitas Polhukhankam dan Transformasi Pelayanan Publik	4. Reformasi Birokrasi	Aparatur	1	33,480,000	Badan Perencanaan Pembangunan Daerah
(Balik Bukit, Balik Bukit)	Dana Transfer Umum-Dana Alokasi Umum	Memperkuat Stabilitas Polhukhankam dan Transformasi Pelayanan Publik	4. Reformasi Birokrasi	Aparatur	1	119,739,600	Badan Perencanaan Pembangunan Daerah
(Balik Bukit, Balik Bukit)		Memperkuat Stabilitas Polhukhankam dan Transformasi Pelayanan Publik	4. Reformasi Birokrasi		13	256,794,960	Badan Perencanaan Pembangunan Daerah
(Balik Bukit, Balik Bukit)	Dana Transfer Umum-Dana Alokasi Umum	Memperkuat Stabilitas Polhukhankam dan Transformasi Pelayanan Publik	4. Reformasi Birokrasi	Aparatur	11	195,360,000	Badan Perencanaan Pembangunan Daerah
(Balik Bukit, Balik Bukit)	Dana Transfer Umum-Dana Alokasi Umum	Memperkuat Stabilitas Polhukhankam dan Transformasi Pelayanan Publik	4. Reformasi Birokrasi	Aparatur	26	25,572,000	Badan Perencanaan Pembangunan Daerah
	Dana Transfer Umum-Dana Alokasi Umum	Memperkuat Stabilitas Polhukhankam dan Transformasi Pelayanan Publik	4. Reformasi Birokrasi			35,862,960	

(Balik Bukit, Balik Bukit)			Aparatur	1.00		Badan Perencanaan Pembangunan Daerah
		Memperkuat Stabilitas Polhukhankam dan Transformasi Pelayanan Publik	4. Reformasi Birokrasi		3,774,508,072	Badan Perencanaan Pembangunan Daerah
		Memperkuat Stabilitas Polhukhankam dan Transformasi Pelayanan Publik	4. Reformasi Birokrasi		2,624,508,072	

(Balik Bukit, Balik Bukit)					4		Badan Perencanaan Pembangunan Daerah
(Balik Bukit, KAB. LAMPUNG BARAT)	Dana Transfer Umum-Dana Alokasi Umum	Memperkuat Stabilitas Polhukhankam dan Transformasi Pelayanan Publik	4. Reformasi Birokrasi		1	50,000,000	Badan Perencanaan Pembangunan Daerah
(Balik Bukit, Balik Bukit)	Dana Transfer Umum-Dana Alokasi Umum			Kecamatan, Aparatur	15.00	194,310,270	Badan Perencanaan Pembangunan Daerah
(Balik Bukit, Balik Bukit)	Dana Transfer Umum-Dana Alokasi Umum			Kecamatan dan Kabupaten	1.00	620,317,922	Badan Perencanaan Pembangunan Daerah
(Kantor, Balik Bukit)	Dana Transfer Umum-Dana Alokasi Umum			Aparatur	4	1,759,879,880	Badan Perencanaan Pembangunan Daerah
(Balik Bukit, Balik Bukit)			4. Reformasi Birokrasi		50	200,000,000	Badan Perencanaan Pembangunan Daerah
(Way Mengaku, Balik Bukit)	Dana Transfer Umum-Dana Alokasi Umum			Aparatur	50	100,000,000	Badan Perencanaan Pembangunan Daerah
(Way mengaku, Balik Bukit)	Dana Transfer Umum-Dana Alokasi Umum			Aparatur	1	100,000,000	Badan Perencanaan Pembangunan Daerah

<i>(Balik Bukit, Balik Bukit)</i>		Memperkuat Stabilitas Polhukhankam dan Transformasi Pelayanan Publik	4. Reformasi Birokrasi		7	950,000,000	<i>Badan Perencanaan Pembangunan Daerah</i>
	Dana Transfer Umum-Dana Alokasi Umum	Memperkuat Stabilitas Polhukhankam dan Transformasi Pelayanan Publik	4. Reformasi Birokrasi			250,000,000	

(Balik Bukit, Balik Bukit)				Aparatur, Perusahaan dan Masyarakat	3		Badan Perencanaan Pembangunan Daerah
(Way Mengaku, Balik Bukit)	Dana Transfer Umum-Dana Alokasi Umum			Aparatur	6	700,000,000	Badan Perencanaan Pembangunan Daerah
		Memperkuat Stabilitas Polhukhankam dan Transformasi Pelayanan Publik	1. Meningkatkan nilai tambah produk unggulan dan Sektor Pariwisata, 4. Reformasi Birokrasi			3,184,257,035	Badan Perencanaan Pembangunan Daerah Badan Perencanaan Pembangunan Daerah
(Di laksanakan di Dalam Kabupaten Lampung Barat dan di Luar Kabupaten Lampung Barat, KAB. LAMPUNG BARAT) (KAB. LAMPUNG BARAT)		Memperkuat Stabilitas Polhukhankam dan Transformasi Pelayanan Publik	4. Reformasi Birokrasi		6 0	1,653,420,835	Badan Perencanaan Pembangunan Daerah Badan Perencanaan Pembangunan Daerah
	DANA UMUM	Memperkuat Stabilitas Polhukhankam dan Transformasi Pelayanan Publik	4. Reformasi Birokrasi			85,413,900	

(Balik Bukit, Balik Bukit)				aparatur daerah	2.00		Badan Perencanaan Pembangunan Daerah
	DANA UMUM		4. Reformasi Birokrasi			53,648,980	
(15 Kecamatan dan 136 Kelurahan/Pekon, KAB. LAMPUNG BARAT)				aparatur, Aparatur daerah	1.00		Badan Perencanaan Pembangunan Daerah
	DANA UMUM		4. Reformasi Birokrasi			653,400,000	

(Kordinasi dalam kabupaten dan luar kabupaten lampung barat, KAB. LAMPUNG BARAT)				Aparatur, Aparatur Daerah	2.00		Badan Perencanaan Pembangunan Daerah
(Balik Bukit, KAB. LAMPUNG BARAT)	DANA UMUM		4. Reformasi Birokrasi	Aparatur Sipil Negara	3.00	60,917,450	Badan Perencanaan Pembangunan Daerah
(Balik Bukit, KAB. LAMPUNG BARAT)	DANA UMUM		4. Reformasi Birokrasi	Organisasi Perangkat Daerah	2	50,004,460	Badan Perencanaan Pembangunan Daerah
(Balik Bukit, KAB. LAMPUNG BARAT)	DANA UMUM		4. Reformasi Birokrasi	Organisasi Perangkat Daerah	4	750,036,045	Badan Perencanaan Pembangunan Daerah
(Balik Bukit, KAB. LAMPUNG BARAT)		Memperkuat Stabilitas Polhukhankam dan Transformasi Pelayanan Publik	4. Reformasi Birokrasi		1	1,021,990,700	Badan Perencanaan Pembangunan Daerah
(Balik Bukit, KAB. LAMPUNG BARAT)					4		Badan Perencanaan Pembangunan Daerah
(Balik Bukit, KAB. LAMPUNG BARAT)					1		Badan Perencanaan Pembangunan Daerah

(Dalam dan Luar Kabupaten Lampung Barat, KAB. LAMPUNG BARAT)					7		Badan Perencanaan Pembangunan Daerah
	DANA UMUM	Memperkuat Stabilitas Polhukhankam dan Transformasi Pelayanan Publik	4. Reformasi Birokrasi			95,477,700	
(Balik Bukit, KAB. LAMPUNG BARAT)				Perangkat Daerah	3.00		Badan Perencanaan Pembangunan Daerah

(seluruh kecamatan, KAB. LAMPUNG BARAT)	DANA UMUM	Memperkuat Stabilitas Polhukhankam dan Transformasi Pelayanan Publik	4. Reformasi Birokrasi	Perangkat daerah, Perangkat Daerah	2	100,442,000	Badan Perencanaan Pembangunan Daerah
(Dalam dan Luar Kabupaten Lampung Baeer, KAB. LAMPUNG BARAT)	DANA UMUM	Memperkuat Stabilitas Polhukhankam dan Transformasi Pelayanan Publik	4. Reformasi Birokrasi	perangkat daerah, perangkat Daerah, Perangkat Daerah	1	585,753,000	Badan Perencanaan Pembangunan Daerah
(Balik Bukit, KAB. LAMPUNG BARAT)	Dana Transfer Umum-Dana Alokasi Umum	Memperkuat Stabilitas Polhukhankam dan Transformasi Pelayanan Publik	4. Reformasi Birokrasi	Aparatur	1.00	106,497,000	Badan Perencanaan Pembangunan Daerah
(Balik Bukit, KAB. LAMPUNG BARAT)	Dana Transfer Umum-Dana Alokasi Umum	Memperkuat Stabilitas Polhukhankam dan Transformasi Pelayanan Publik	4. Reformasi Birokrasi	Aparatur	4.00	33,543,000	Badan Perencanaan Pembangunan Daerah
	Dana Transfer Umum-Dana Alokasi Umum	Memperkuat Stabilitas Polhukhankam dan Transformasi Pelayanan Publik	4. Reformasi Birokrasi			100,278,000	

<i>(Balik Bukit, KAB. LAMPUNG BARAT)</i>				<i>Aparatur</i>	<i>1.00</i>		<i>Badan Perencanaan Pembangunan Daerah</i>
		Memperkuat Stabilitas Polhukhankam dan Transformasi Pelayanan Publik	4. Reformasi Birokrasi			508,845,500	
<i>(Lampung Barat, KAB. LAMPUNG BARAT)</i>					<i>1</i>		<i>Badan Perencanaan Pembangunan Daerah</i>
<i>(Lampung Barat, KAB. LAMPUNG BARAT)</i>					<i>4</i>		<i>Badan Perencanaan Pembangunan Daerah</i>
<i>(Lampung Barat, KAB. LAMPUNG BARAT)</i>					<i>1</i>		<i>Badan Perencanaan Pembangunan Daerah</i>

(Lampung Barat, KAB. LAMPUNG BARAT)					1		Badan Perencanaan Pembangunan Daerah
(Lampung Barat, KAB. LAMPUNG BARAT)					4		Badan Perencanaan Pembangunan Daerah
(Lampung Barat, KAB. LAMPUNG BARAT)					1		Badan Perencanaan Pembangunan Daerah
(Balik Bukit, KAB. LAMPUNG BARAT)	Dana Transfer Umum-Dana Alokasi Umum	Memperkuat Stabilitas Polhukhankam dan Transformasi Pelayanan Publik	4. Reformasi Birokrasi	Aparatur	1	149,179,000	Badan Perencanaan Pembangunan Daerah
(Balik Bukit, KAB. LAMPUNG BARAT)	Dana Transfer Umum-Dana Alokasi Umum	Memperkuat Stabilitas Polhukhankam dan Transformasi Pelayanan Publik	4. Reformasi Birokrasi	Aparatur	4	21,422,000	Badan Perencanaan Pembangunan Daerah
(Balik Bukit, KAB. LAMPUNG BARAT)	Dana Transfer Umum-Dana Alokasi Umum	Memperkuat Stabilitas Polhukhankam dan Transformasi Pelayanan Publik	4. Reformasi Birokrasi	Aparatur	1	113,377,000	Badan Perencanaan Pembangunan Daerah
	Dana Transfer Umum-Dana Alokasi Umum	Memperkuat Stabilitas Polhukhankam dan Transformasi Pelayanan Publik	4. Reformasi Birokrasi			90,321,500	

<i>(Balik Bukit, KAB. LAMPUNG BARAT)</i>				<i>Aparatur</i>	<i>1</i>		<i>Badan Perencanaan Pembangunan Daerah</i>
<i>(Balik Bukit, KAB. LAMPUNG BARAT)</i>	Dana Transfer Umum-Dana Alokasi Umum	Memperkuat Stabilitas Polhukhankam dan Transformasi Pelayanan Publik	4. Reformasi Birokrasi	<i>Aparatur</i>	<i>0.00</i>	26,222,000	<i>Badan Perencanaan Pembangunan Daerah</i>

(Balik Bukit, KAB. LAMPUNG BARAT)	Dana Transfer Umum-Dana Alokasi Umum	Memperkuat Stabilitas Polhukhankam dan Transformasi Pelayanan Publik	4. Reformasi Birokrasi	Aparatur	1	108,324,000	Badan Perencanaan Pembangunan Daerah
						229,949,095,330	
		Memperkuat Stabilitas Polhukhankam dan Transformasi Pelayanan Publik	4. Reformasi Birokrasi			28,341,276,000	Badan Pengelolaan Keuangan Daerah
(Balik Bukit, Balik Bukit)		Memperkuat Stabilitas Polhukhankam dan Transformasi Pelayanan Publik	4. Reformasi Birokrasi		13	46,660,000	Badan Pengelolaan Keuangan Daerah
(Balik Bukit, Balik Bukit)					7		Badan Pengelolaan Keuangan Daerah
(Balik Bukit, Balik Bukit)					29		Badan Pengelolaan Keuangan Daerah
(Balik Bukit, Balik Bukit)	PENDAPATAN TRANSFER	Memperkuat Stabilitas Polhukhankam dan Transformasi Pelayanan Publik	4. Reformasi Birokrasi	Aparatur	13	10,535,000	Badan Pengelolaan Keuangan Daerah
(Balik Bukit, Balik Bukit)	PENDAPATAN TRANSFER		4. Reformasi Birokrasi	Aparatur	2.00	4,120,000	Badan Pengelolaan Keuangan Daerah
	PENDAPATAN TRANSFER		4. Reformasi Birokrasi			4,120,000	

<i>(Balik Bukit, Balik Bukit)</i>				<i>Aparatur</i>	<i>2.00</i>		<i>Badan Pengelolaan Keuangan Daerah</i>
<i>(Balik Bukit, Balik Bukit)</i>	PENDAPATAN TRANSFER		4. Reformasi Birokrasi	<i>Aparatur</i>	<i>1</i>	4,120,000	<i>Badan Pengelolaan Keuangan Daerah</i>
	PENDAPATAN TRANSFER	Memperkuat Stabilitas Polhukhankam dan Transformasi Pelayanan Publik	4. Reformasi Birokrasi			4,120,000	

(Balik Bukit, Balik Bukit)				Aparatur	2		Badan Pengelolaan Keuangan Daerah
(Balik Bukit, Balik Bukit)	PENDAPATAN TRANSFER	Memperkuat Stabilitas Polhukhankam dan Transformasi Pelayanan Publik	4. Reformasi Birokrasi	Aparatur	12	13,900,000	Badan Pengelolaan Keuangan Daerah
(Balik Bukit, Balik Bukit)	PENDAPATAN TRANSFER	Memperkuat Stabilitas Polhukhankam dan Transformasi Pelayanan Publik	4. Reformasi Birokrasi	Aparatur	17	5,745,000	Badan Pengelolaan Keuangan Daerah
(Balik Bukit, Balik Bukit)		Memperkuat Stabilitas Polhukhankam dan Transformasi Pelayanan Publik	4. Reformasi Birokrasi		65	5,689,960,000	Badan Pengelolaan Keuangan Daerah
(Balik Bukit, Balik Bukit)					1		Badan Pengelolaan Keuangan Daerah
(Balik Bukit, Balik Bukit)					2		Badan Pengelolaan Keuangan Daerah
(Balik Bukit, Balik Bukit)					1		Badan Pengelolaan Keuangan Daerah
	PENDAPATAN TRANSFER	Memperkuat Stabilitas Polhukhankam dan Transformasi Pelayanan Publik	4. Reformasi Birokrasi			5,686,945,000	

(Balik Bukit, Balik Bukit)				Aparatur	65		Badan Pengelolaan Keuangan Daerah
(Balik Bukit, Balik Bukit)	PENDAPATAN TRANSFER	Memperkuat Stabilitas Polhukhankam dan Transformasi Pelayanan Publik	4. Reformasi Birokrasi	Aparatur	1	1,055,000	Badan Pengelolaan Keuangan Daerah
	PENDAPATAN TRANSFER	Memperkuat Stabilitas Polhukhankam dan Transformasi Pelayanan Publik	4. Reformasi Birokrasi			905	

(Balik Bukit, Balik Bukit)				Aparatur	2.00		Badan Pengelolaan Keuangan Daerah
(Balik Bukit, Balik Bukit)	PENDAPATAN TRANSFER	Memperkuat Stabilitas Polhukhankam dan Transformasi Pelayanan Publik	4. Reformasi Birokrasi	Aparatur	1	1,055,000	Badan Pengelolaan Keuangan Daerah
(Balik Bukit, Balik Bukit)		Memperkuat Stabilitas Polhukhankam dan Transformasi Pelayanan Publik	4. Reformasi Birokrasi		19	4,904,000	Badan Pengelolaan Keuangan Daerah
(Balik Bukit, Balik Bukit)	PENDAPATAN TRANSFER	Memperkuat Stabilitas Polhukhankam dan Transformasi Pelayanan Publik	4. Reformasi Birokrasi	Aparatur	19	4,904,000	Badan Pengelolaan Keuangan Daerah
(Balik Bukit, Balik Bukit)		Memperkuat Stabilitas Polhukhankam dan Transformasi Pelayanan Publik	4. Reformasi Birokrasi		17	35,920,000	Badan Pengelolaan Keuangan Daerah
(Balik Bukit, Balik Bukit)	PENDAPATAN TRANSFER	Memperkuat Stabilitas Polhukhankam dan Transformasi Pelayanan Publik	4. Reformasi Birokrasi	Aparatur	17	35,920,000	Badan Pengelolaan Keuangan Daerah

<p><i>(Balik Bukit, Balik Bukit)</i></p> <p><i>(Seluruh Indonesia, Luar Wilayah)</i></p>		<p>Memperkuat Stabilitas Polhukhankam dan Transformasi Pelayanan Publik</p>	<p>4. Reformasi Birokrasi</p>		<p>1</p> <p>6</p>	<p>69,265,000</p>	<p><i>Badan Pengelolaan Keuangan Daerah</i></p> <p><i>Badan Pengelolaan Keuangan Daerah</i></p>
<p><i>(Balik Bukit, Balik Bukit)</i></p>	<p>PENDAPATAN TRANSFER</p>	<p>Memperkuat Stabilitas Polhukhankam dan Transformasi Pelayanan Publik</p>	<p>4. Reformasi Birokrasi</p>	<p><i>Aparatur</i></p>	<p>1</p>	<p>9,265,000</p>	<p><i>Badan Pengelolaan Keuangan Daerah</i></p>

(Seluruh Indonesia, Luar Wilayah)	PENDAPATAN TRANSFER	Memperkuat Stabilitas Polhukhankam dan Transformasi Pelayanan Publik	4. Reformasi Birokrasi	Aparatur	6	60,000,000	Badan Pengelolaan Keuangan Daerah
(Balik Bukit, Balik Bukit)		Memperkuat Stabilitas Polhukhankam dan Transformasi Pelayanan Publik	4. Reformasi Birokrasi		1	645,069,000	Badan Pengelolaan Keuangan Daerah
(Balik Bukit, Balik Bukit)					1		Badan Pengelolaan Keuangan Daerah
(Balik Bukit, Balik Bukit)					4		Badan Pengelolaan Keuangan Daerah
(Balik Bukit, Balik Bukit)					1		Badan Pengelolaan Keuangan Daerah
(Balik Bukit, Balik Bukit)					1		Badan Pengelolaan Keuangan Daerah
(Balik Bukit, Balik Bukit)	PENDAPATAN TRANSFER	Memperkuat Stabilitas Polhukhankam dan Transformasi Pelayanan Publik	4. Reformasi Birokrasi	Aparatur	1	5,983,000	Badan Pengelolaan Keuangan Daerah
(Balik Bukit, Balik Bukit)	PENDAPATAN TRANSFER	Memperkuat Stabilitas Polhukhankam dan Transformasi Pelayanan Publik	4. Reformasi Birokrasi	Aparatur	1	109,950,000	Badan Pengelolaan Keuangan Daerah

<i>(Balik Bukit, Balik Bukit)</i>	PENDAPATAN TRANSFER	Memperkuat Stabilitas Polhukhankam dan Transformasi Pelayanan Publik	4. Reformasi Birokrasi	<i>Aparatur</i>	4	3,960,000	<i>Badan Pengelolaan Keuangan Daerah</i>
<i>(Balik Bukit, Balik Bukit)</i>	PENDAPATAN TRANSFER	Memperkuat Stabilitas Polhukhankam dan Transformasi Pelayanan Publik	4. Reformasi Birokrasi	<i>Aparatur, Aparatur dan Stakeholders</i>	1	8,360,000	<i>Badan Pengelolaan Keuangan Daerah</i>

(Seluruh Indonesia, Luar Wilayah)	PENDAPATAN TRANSFER	Memperkuat Stabilitas Polhukhankam dan Transformasi Pelayanan Publik	4. Reformasi Birokrasi	Aparatur	1	516,816,000	Badan Pengelolaan Keuangan Daerah
(Provinsi Lampung, Luar Wilayah)		Memperkuat Stabilitas Polhukhankam dan Transformasi Pelayanan Publik	4. Reformasi Birokrasi		42	365,000,000	Badan Pengelolaan Keuangan Daerah
(Provinsi Lampung, Luar Wilayah)	PENDAPATAN TRANSFER	Memperkuat Stabilitas Polhukhankam dan Transformasi Pelayanan Publik	4. Reformasi Birokrasi	Aparatur	42	365,000,000	Badan Pengelolaan Keuangan Daerah
(Balik Bukit, Balik Bukit)		Memperkuat Stabilitas Polhukhankam dan Transformasi Pelayanan Publik	4. Reformasi Birokrasi		1	20,808,330,000	Badan Pengelolaan Keuangan Daerah
(Balik Bukit, Balik Bukit)					1		Badan Pengelolaan Keuangan Daerah
(Balik Bukit, Balik Bukit)					1		Badan Pengelolaan Keuangan Daerah
(Balik Bukit, Balik Bukit)	PENDAPATAN TRANSFER	Memperkuat Stabilitas Polhukhankam dan Transformasi Pelayanan Publik	4. Reformasi Birokrasi	Aparatur	1	4,940,000	Badan Pengelolaan Keuangan Daerah

<i>(Balik Bukit, Balik Bukit)</i>	PENDAPATAN TRANSFER	Memperkuat Stabilitas Polhukhankam dan Transformasi Pelayanan Publik	4. Reformasi Birokrasi	<i>Aparatur</i>	1	103,390,000	<i>Badan Pengelolaan Keuangan Daerah</i>
<i>(Balik Bukit, Balik Bukit)</i>	PENDAPATAN TRANSFER			<i>ASN, Non ASN, Tenaga Kebersihan, dan Aparat Pekon</i>	1	20,700,000,000	<i>Badan Pengelolaan Keuangan Daerah</i>

(Provinsi Lampung, Luar Wilayah)		Memperkuat Stabilitas Polhukhankam dan Transformasi Pelayanan Publik	4. Reformasi Birokrasi		117	676,168,000	Badan Pengelolaan Keuangan Daerah
(Provinsi Lampung, Luar Wilayah)	PENDAPATAN TRANSFER	Memperkuat Stabilitas Polhukhankam dan Transformasi Pelayanan Publik	4. Reformasi Birokrasi	Aparatur	33	375,807,000	Badan Pengelolaan Keuangan Daerah
(Balik Bukit, Balik Bukit)	PENDAPATAN TRANSFER	Memperkuat Stabilitas Polhukhankam dan Transformasi Pelayanan Publik	4. Reformasi Birokrasi	Aparatur	74	79,361,000	Badan Pengelolaan Keuangan Daerah
(Balik Bukit, Balik Bukit)	PENDAPATAN TRANSFER	Memperkuat Stabilitas Polhukhankam dan Transformasi Pelayanan Publik	4. Reformasi Birokrasi	Aparatur	10	221,000,000	Badan Pengelolaan Keuangan Daerah
		Memperkuat Stabilitas Polhukhankam dan Transformasi Pelayanan Publik	4. Reformasi Birokrasi			196,065,753,000	Badan Pengelolaan Keuangan Daerah Badan Pengelolaan Keuangan Daerah Badan Pengelolaan Keuangan Daerah

						Badan Pengelolaan Keuangan Daerah
		Memperkuat Stabilitas Polhukhankam dan Transformasi Pelayanan Publik	4. Reformasi Birokrasi		2,874,561,000	
(Seluruh Kecamatan, KAB. LAMPUNG BARAT)					2	Badan Pengelolaan Keuangan Daerah
(Seluruh Kecamatan, KAB. LAMPUNG BARAT)					2	Badan Pengelolaan Keuangan Daerah
(Seluruh Kecamatan, KAB. LAMPUNG BARAT)					2	Badan Pengelolaan Keuangan Daerah

<i>(Balik Bukit, Balik Bukit)</i>	PENDAPATAN TRANSFER	Memperkuat Stabilitas Polhukhankam dan Transformasi Pelayanan Publik	4. Reformasi Birokrasi	<i>Aparatur</i>	2	157,064,000	<i>Badan Pengelolaan Keuangan Daerah</i>
<i>(Balik Bukit, Balik Bukit)</i>	PENDAPATAN TRANSFER	Memperkuat Stabilitas Polhukhankam dan Transformasi Pelayanan Publik	4. Reformasi Birokrasi	<i>Aparatur</i>	2	145,175,000	<i>Badan Pengelolaan Keuangan Daerah</i>
<i>(Balik Bukit, Balik Bukit)</i>	PENDAPATAN TRANSFER	Memperkuat Stabilitas Polhukhankam dan Transformasi Pelayanan Publik	4. Reformasi Birokrasi	<i>Aparatur</i>	2	929,205,000	<i>Badan Pengelolaan Keuangan Daerah</i>
<i>(Balik Bukit, Balik Bukit)</i>	PENDAPATAN TRANSFER	Memperkuat Stabilitas Polhukhankam dan Transformasi Pelayanan Publik	4. Reformasi Birokrasi	<i>Aparatur</i>	2	999,455,000	<i>Badan Pengelolaan Keuangan Daerah</i>
<i>(Balik Bukit, Balik Bukit)</i>	PENDAPATAN TRANSFER	Memperkuat Stabilitas Polhukhankam dan Transformasi Pelayanan Publik	4. Reformasi Birokrasi	<i>Aparatur</i>	2	64,952,000	<i>Badan Pengelolaan Keuangan Daerah</i>
	PENDAPATAN TRANSFER	Memperkuat Stabilitas Polhukhankam dan Transformasi Pelayanan Publik	4. Reformasi Birokrasi			578,710,000	

(Balik Bukit, Balik Bukit)				Aparatur	4		Badan Pengelolaan Keuangan Daerah
		Memperkuat Stabilitas Polhukhankam dan Transformasi Pelayanan Publik	4. Reformasi Birokrasi			1,166,600,000	
(Balik Bukit, Balik Bukit)					100		Badan Pengelolaan Keuangan Daerah
(Seluruh Kecamatan, KAB. LAMPUNG BARAT)					100		Badan Pengelolaan Keuangan Daerah
(Seluruh Kecamatan, KAB. LAMPUNG BARAT)					100		Badan Pengelolaan Keuangan Daerah

(Balik Bukit, Balik Bukit)					12		Badan Pengelolaan Keuangan Daerah
(Balik Bukit, Balik Bukit)					1		Badan Pengelolaan Keuangan Daerah
(Balik Bukit, Balik Bukit)					100		Badan Pengelolaan Keuangan Daerah
(Seluruh Kecamatan, KAB. LAMPUNG BARAT)					84		Badan Pengelolaan Keuangan Daerah
	PENDAPATAN TRANSFER	Memperkuat Stabilitas Polhukhankam dan Transformasi Pelayanan Publik	4. Reformasi Birokrasi			25,000,000	
(Balik Bukit, Balik Bukit)				Aparatur	4		Badan Pengelolaan Keuangan Daerah
	PENDAPATAN TRANSFER	Memperkuat Stabilitas Polhukhankam dan Transformasi Pelayanan Publik	4. Reformasi Birokrasi			77,925,000	
(Balik Bukit, Balik Bukit)				Aparatur	12		Badan Pengelolaan Keuangan Daerah
	PENDAPATAN TRANSFER	Memperkuat Stabilitas Polhukhankam dan Transformasi Pelayanan Publik	4. Reformasi Birokrasi			500,000,000	
(Balik Bukit, Balik Bukit)				Aparatur	4		Badan Pengelolaan Keuangan Daerah

<i>(Balik Bukit, Balik Bukit)</i>	PENDAPATAN TRANSFER	Memperkuat Stabilitas Polhukhankam dan Transformasi Pelayanan Publik	4. Reformasi Birokrasi	<i>Aparatur</i>	12	220,000,000	<i>Badan Pengelolaan Keuangan Daerah</i>
-----------------------------------	------------------------	--	---------------------------	-----------------	----	-------------	--

(Balik Bukit, Balik Bukit)	PENDAPATAN TRANSFER	Memperkuat Stabilitas Polhukhankam dan Transformasi Pelayanan Publik	4. Reformasi Birokrasi	Aparatur	1	43,775,000	Badan Pengelolaan Keuangan Daerah
(Balik Bukit, Balik Bukit)	PENDAPATAN TRANSFER	Memperkuat Stabilitas Polhukhankam dan Transformasi Pelayanan Publik	4. Reformasi Birokrasi	Aparatur	12	268,000,000	Badan Pengelolaan Keuangan Daerah
(Seluruh Kecamatan, KAB. LAMPUNG BARAT)	PENDAPATAN TRANSFER	Memperkuat Stabilitas Polhukhankam dan Transformasi Pelayanan Publik	4. Reformasi Birokrasi	Aparatur	300	31,900,000	Badan Pengelolaan Keuangan Daerah
(Balik Bukit, Balik Bukit)		Memperkuat Stabilitas Polhukhankam dan Transformasi Pelayanan Publik	4. Reformasi Birokrasi		1	1,631,793,000	Badan Pengelolaan Keuangan Daerah
(Balik Bukit, Balik Bukit)					1		Badan Pengelolaan Keuangan Daerah
(Seluruh Kecamatan, KAB. LAMPUNG BARAT)					45		Badan Pengelolaan Keuangan Daerah

<i>(Balik Bukit, Balik Bukit)</i>	PENDAPATAN TRANSFER	Memperkuat Stabilitas Polhukhankam dan Transformasi Pelayanan Publik	4. Reformasi Birokrasi	<i>Aparatur</i>	<i>540</i>	75,607,000	<i>Badan Pengelolaan Keuangan Daerah</i>
<i>(Balik Bukit, Balik Bukit)</i>	PENDAPATAN TRANSFER	Memperkuat Stabilitas Polhukhankam dan Transformasi Pelayanan Publik	4. Reformasi Birokrasi	<i>Aparatur</i>	<i>282</i>	123,123,000	<i>Badan Pengelolaan Keuangan Daerah</i>
	PENDAPATAN TRANSFER	Memperkuat Stabilitas Polhukhankam dan Transformasi Pelayanan Publik	4. Reformasi Birokrasi			160,423,000	

(Balik Bukit, Balik Bukit)				Aparatur	18		Badan Pengelolaan Keuangan Daerah
(Balik Bukit, Balik Bukit)	PENDAPATAN TRANSFER	Memperkuat Stabilitas Polhukhankam dan Transformasi Pelayanan Publik	4. Reformasi Birokrasi	Aparatur	93	418,000,000	Badan Pengelolaan Keuangan Daerah
(Balik Bukit, Balik Bukit)	PENDAPATAN TRANSFER	Memperkuat Stabilitas Polhukhankam dan Transformasi Pelayanan Publik	4. Reformasi Birokrasi	Aparatur	7	605,000,000	Badan Pengelolaan Keuangan Daerah
(Balik Bukit, Balik Bukit)	PENDAPATAN TRANSFER	Memperkuat Stabilitas Polhukhankam dan Transformasi Pelayanan Publik	4. Reformasi Birokrasi	Aparatur	3	50,873,000	Badan Pengelolaan Keuangan Daerah
(Balik Bukit, Balik Bukit)	PENDAPATAN TRANSFER	Memperkuat Stabilitas Polhukhankam dan Transformasi Pelayanan Publik	4. Reformasi Birokrasi	Aparatur	1	70,937,000	Badan Pengelolaan Keuangan Daerah

<i>(Balik Bukit, Balik Bukit)</i>	PENDAPATAN TRANSFER	Memperkuat Stabilitas Polhukhankam dan Transformasi Pelayanan Publik	4. Reformasi Birokrasi	<i>Aparatur</i>	12	35,101,000	<i>Badan Pengelolaan Keuangan Daerah</i>
<i>(Balik Bukit, Balik Bukit)</i>	PENDAPATAN TRANSFER	Memperkuat Stabilitas Polhukhankam dan Transformasi Pelayanan Publik	4. Reformasi Birokrasi	<i>Aparatur</i>	157	92,729,000	<i>Badan Pengelolaan Keuangan Daerah</i>

(Balik Bukit, Balik Bukit)		Memperkuat Stabilitas Polhukhankam dan Transformasi Pelayanan Publik	4. Reformasi Birokrasi		100	190,014,821,000	Badan Pengelolaan Keuangan Daerah
(Balik Bukit, Balik Bukit)	PENDAPATAN TRANSFER	Memperkuat Stabilitas Polhukhankam dan Transformasi Pelayanan Publik	4. Reformasi Birokrasi	Masyarakat Lampung Barat, pemerintahan pekon, dan stakeholders	1	190,014,821,000	Badan Pengelolaan Keuangan Daerah
(Seluruh Kecamatan, KAB. LAMPUNG BARAT)		Memperkuat Stabilitas Polhukhankam dan Transformasi Pelayanan Publik	4. Reformasi Birokrasi		100	377,978,000	Badan Pengelolaan Keuangan Daerah
(Balik Bukit, Balik Bukit)	PENDAPATAN TRANSFER	Memperkuat Stabilitas Polhukhankam dan Transformasi Pelayanan Publik	4. Reformasi Birokrasi	Aparatur	1	377,978,000	Badan Pengelolaan Keuangan Daerah
		Memperkuat Stabilitas Polhukhankam dan Transformasi Pelayanan Publik	4. Reformasi Birokrasi			2,883,143,230	Badan Pengelolaan Keuangan Daerah

<p><i>(Balik Bukit, Balik Bukit)</i></p> <p><i>(Balik Bukit, Balik Bukit)</i></p>		<p>Memperkuat Stabilitas Polhukhankam dan Transformasi Pelayanan Publik</p>	<p>4. Reformasi Birokrasi</p>		<p>1</p> <p>1</p>	<p>2,883,143,230</p>	<p><i>Badan Pengelolaan Keuangan Daerah</i></p> <p><i>Badan Pengelolaan Keuangan Daerah</i></p>
<p><i>(Seluruh Kecamatan, KAB. LAMPUNG BARAT)</i></p>	<p>PENDAPATAN TRANSFER</p>	<p>Memperkuat Stabilitas Polhukhankam dan Transformasi Pelayanan Publik</p>	<p>4. Reformasi Birokrasi</p>	<p><i>Aparatur</i></p>	<p>1</p>	<p>220,357,335</p>	<p><i>Badan Pengelolaan Keuangan Daerah</i></p>

(Balik Bukit, Balik Bukit)	PENDAPATAN TRANSFER	Memperkuat Stabilitas Polhukhankam dan Transformasi Pelayanan Publik	4. Reformasi Birokrasi	Aparatur	1	302,500,000	Badan Pengelolaan Keuangan Daerah
(Balik Bukit, Balik Bukit)	PENDAPATAN TRANSFER	Memperkuat Stabilitas Polhukhankam dan Transformasi Pelayanan Publik	4. Reformasi Birokrasi	Aparatur	1	72,600,000	Badan Pengelolaan Keuangan Daerah
(Balik Bukit, Balik Bukit)	PENDAPATAN TRANSFER	Memperkuat Stabilitas Polhukhankam dan Transformasi Pelayanan Publik	4. Reformasi Birokrasi	Aparatur	1	597,512,520	Badan Pengelolaan Keuangan Daerah
(Seluruh Kecamatan, KAB. LAMPUNG BARAT)	PENDAPATAN TRANSFER	Memperkuat Stabilitas Polhukhankam dan Transformasi Pelayanan Publik	4. Reformasi Birokrasi	Aparatur	45	362,657,570	Badan Pengelolaan Keuangan Daerah
(Seluruh Kecamatan, KAB. LAMPUNG BARAT)	PENDAPATAN TRANSFER	Memperkuat Stabilitas Polhukhankam dan Transformasi Pelayanan Publik	4. Reformasi Birokrasi	Aparatur	1	163,391,140	Badan Pengelolaan Keuangan Daerah
	PENDAPATAN TRANSFER	Memperkuat Stabilitas Polhukhankam dan Transformasi Pelayanan Publik	4. Reformasi Birokrasi			537,099,640	

(Balik Bukit, Balik Bukit)				Aparatur	1		Badan Pengelolaan Keuangan Daerah
(Seluruh Kecamatan, KAB. LAMPUNG BARAT)	PENDAPATAN TRANSFER	Memperkuat Stabilitas Polhukhankam dan Transformasi Pelayanan Publik	4. Reformasi Birokrasi	Aparatur	1	76,445,380	Badan Pengelolaan Keuangan Daerah
(Seluruh Kecamatan, KAB. LAMPUNG BARAT)	PENDAPATAN TRANSFER	Memperkuat Stabilitas Polhukhankam dan Transformasi Pelayanan Publik	4. Reformasi Birokrasi	Aparatur	1	175,066,430	Badan Pengelolaan Keuangan Daerah

(Balik Bukit, Balik Bukit)	PENDAPATAN TRANSFER	Memperkuat Stabilitas Polhukhankam dan Transformasi Pelayanan Publik	4. Reformasi Birokrasi	Aparatur	45	182,200,590	Badan Pengelolaan Keuangan Daerah
(Balik Bukit, Balik Bukit)	PENDAPATAN TRANSFER	Memperkuat Stabilitas Polhukhankam dan Transformasi Pelayanan Publik	4. Reformasi Birokrasi	Aparatur	46	85,131,365	Badan Pengelolaan Keuangan Daerah
(Balik Bukit, Balik Bukit)	PENDAPATAN TRANSFER	Memperkuat Stabilitas Polhukhankam dan Transformasi Pelayanan Publik	4. Reformasi Birokrasi	Aparatur	50	108,181,260	Badan Pengelolaan Keuangan Daerah
						4,787,006,950	
					70,69 %	2,275,541,550	
					7 Dokumen	55,113,100	
					13 Dokumen		
					29 Dokumen		
Kab. Lampung Barat, Balik Bukit, Way Mengaku	Pendapatan Transfer	Memperkuat Stabilitas Polhukhankam Dan Transformasi Pelayanan Publik	Reformasi Birokrasi	Aparatur	13 Dokumen	20,963,500	Badan Pendapatan Daerah

Kab. Lampung Barat, Balik Bukit, Way Mengaku	Pendapatan Transfer	Memperkuat Stabilitas Polhukhankam Dan Transformasi Pelayanan Publik	Reformasi Birokrasi	Aparatur	2 Dokumen	7,198,800	Badan Pendapatan Daerah
--	------------------------	--	------------------------	----------	-----------	-----------	----------------------------

Kab. Lampung Barat, Balik Bukit, Way Mengaku	Pendapatan Transfer	Memperkuat Stabilitas Polhukhankam Dan Transformasi Pelayanan Publik	Reformasi Birokrasi	Aparatur	2 Dokumen	4,738,000	Badan Pendapatan Daerah
Kab. Lampung Barat, Balik Bukit, Way Mengaku	Pendapatan Transfer	Memperkuat Stabilitas Polhukhankam Dan Transformasi Pelayanan Publik	Reformasi Birokrasi	Aparatur	1 Dokumen	6,224,400	Badan Pendapatan Daerah
Kab. Lampung Barat, Balik Bukit, Way Mengaku	Pendapatan Transfer	Memperkuat Stabilitas Polhukhankam Dan Transformasi Pelayanan Publik	Reformasi Birokrasi	Aparatur	2 Dokumen	6,261,400	Badan Pendapatan Daerah
Kab. Lampung Barat, Balik Bukit, Way Mengaku	Pendapatan Transfer	Memperkuat Stabilitas Polhukhankam Dan Transformasi Pelayanan Publik	Reformasi Birokrasi	Aparatur	12 Laporan	3,977,000	Badan Pendapatan Daerah
Kab. Lampung Barat, Balik Bukit, Way Mengaku	Pendapatan Transfer	Memperkuat Stabilitas Polhukhankam Dan Transformasi Pelayanan Publik	Reformasi Birokrasi	Aparatur	17 Laporan	5,750,000	Badan Pendapatan Daerah
					1 Dokumen	1,512,745,250	
					1 Laporan		
					2 Laporan		
					20 Orang/ Bulan		

Kab. Lampung Barat, Balik Bukit, Way Mengaku	Pendapatan Transfer	Memperkuat Stabilitas Polhukhankam Dan Transformasi Pelayanan Publik	Reformasi Birokrasi	Aparatur	20 Orang/bulan	1,503,605,250	Badan Pendapatan Daerah
Kab. Lampung Barat, Balik Bukit, Way Mengaku	Pendapatan Transfer	Memperkuat Stabilitas Polhukhankam Dan Transformasi Pelayanan Publik	Reformasi Birokrasi	Aparatur	1 Laporan	3,450,000	Badan Pendapatan Daerah
Kab. Lampung Barat, Balik Bukit, Way Mengaku	Pendapatan Transfer	Memperkuat Stabilitas Polhukhankam Dan Transformasi Pelayanan Publik	Reformasi Birokrasi	Aparatur	2 Laporan	2,815,000	Badan Pendapatan Daerah
Kab. Lampung Barat, Balik Bukit, Way Mengaku	Pendapatan Transfer	Memperkuat Stabilitas Polhukhankam Dan Transformasi Pelayanan Publik	Reformasi Birokrasi	Aparatur	1 Dokumen	2,875,000	Badan Pendapatan Daerah
					1 Dokumen	4,402,000	
Kab. Lampung Barat, Balik Bukit, Way Mengaku	Pendapatan Transfer	Memperkuat Stabilitas Polhukhankam Dan Transformasi Pelayanan Publik	Reformasi Birokrasi	Aparatur	1 Laporan	4,402,000	Badan Pendapatan Daerah
					1 Laporan	63,333,000	
		Memperkuat Stabilitas Polhukhankam Dan Transformasi Pelayanan Publik	Reformasi Birokrasi	Aparatur	1 Laporan	63,333,000	Badan Pendapatan Daerah
		Memperkuat Stabilitas Polhukhankam Dan Transformasi Pelayanan Publik			2 Dokumen	69,265,000	

					6 Orang		
Kab. Lampung Barat, Balik Bukit, Way Mengaku	Pendapatan Transfer	Memperkuat Stabilitas Polhukhankam Dan Transformasi Pelayanan Publik	Reformasi Birokrasi	Aparatur	Dokumen	7,890,000	Badan Pendapatan Daerah
Semua Kab/Kota, Semua Kecamatan, Semua Kelurahan	Pendapatan Transfer	Memperkuat Stabilitas Polhukhankam Dan Transformasi Pelayanan Publik	Reformasi Birokrasi	Aparatur	3 Orang	15,000,000	Badan Pengelolaan Keuangan Daerah
					4 Dokumen	134,238,400	
					1 Laporan		
					1 Laporan		
					1 Paket		
					1 Paket		
	Pendapatan Transfer	Memperkuat Stabilitas Polhukhankam Dan Transformasi Pelayanan Publik	Reformasi Birokrasi	Aparatur	1 Paket	10,035,000	Badan Pendapatan Daerah
Kab. Lampung Barat, Balik Bukit, Way Mengaku	Pendapatan Transfer	Memperkuat Stabilitas Polhukhankam Dan Transformasi Pelayanan Publik	Reformasi Birokrasi	Aparatur	1 Paket	20,530,600	Badan Pendapatan Daerah
Kab. Lampung Barat, Balik Bukit, Way Mengaku	Pendapatan Transfer	Memperkuat Stabilitas Polhukhankam Dan Transformasi Pelayanan Publik	Reformasi Birokrasi	Aparatur	4 Dokumen	7,860,000	Badan Pendapatan Daerah

Kab. Lampung Barat, Balik Bukit, Way Mengaku	Pendapatan Transfer	Memperkuat Stabilitas Polhukhankam Dan Transformasi Pelayanan Publik	Reformasi Birokrasi	Aparatur	1 Laporan	6,174,000	Badan Pendapatan Daerah
Semua Kab/Kota, Semua Kecamatan, Semua Kelurahan	Pendapatan Transfer	Memperkuat Stabilitas Polhukhankam Dan Transformasi Pelayanan Publik	Reformasi Birokrasi	Aparatur	1 Laporan	89,638,800	Badan Pendapatan Daerah
					39 Unit	104,950,000	
Semua Kab/Kota, Semua Kecamatan, Semua Kelurahan	Pendapatan Transfer	Memperkuat Stabilitas Polhukhankam Dan Transformasi Pelayanan Publik	Reformasi Birokrasi	Aparatur	10 Unit	21,600,000	
Kab. Lampung Barat, Balik Bukit, Way Mengaku	Pendapatan Transfer	Memperkuat Stabilitas Polhukhankam Dan Transformasi Pelayanan Publik	Reformasi Birokrasi	Aparatur	15 Unit	83,350,000	Badan Pendapatan Daerah
					1 Laporan	120,886,300	
					1 Laporan		
					1 Laporan		
Kab. Lampung Barat, Balik Bukit, Way Mengaku	Pendapatan Transfer	Memperkuat Stabilitas Polhukhankam Dan Transformasi Pelayanan Publik	Reformasi Birokrasi	Aparatur	1 Laporan	5,750,000	Badan Pendapatan Daerah
Kab. Lampung Barat, Balik Bukit, Way Mengaku	Pendapatan Transfer	Memperkuat Stabilitas Polhukhankam Dan Transformasi Pelayanan Publik	Reformasi Birokrasi	Aparatur	1 Laporan	41,025,000	Badan Pengelolaan Keuangan Daerah

Kab. Lampung Barat, Balik Bukit, Way Mengaku	Pendapatan Transfer	Memperkuat Stabilitas Polhukhankam Dan Transformasi Pelayanan Publik	Reformasi Birokrasi	Aparatur	1 Laporan	74,111,300	Badan Pendapatan Daerah
					116 Unit	210,608,500	
Kab. Lampung Barat, Balik Bukit, Way Mengaku	Pendapatan Transfer	Memperkuat Stabilitas Polhukhankam Dan Transformasi Pelayanan Publik	Reformasi Birokrasi	Aparatur	13 Unit	131,800,000	Badan Pendapatan Daerah
Kab. Lampung Barat, Balik Bukit, Way Mengaku	Pendapatan Transfer	Memperkuat Stabilitas Polhukhankam Dan Transformasi Pelayanan Publik	Reformasi Birokrasi	Aparatur	15 Unit	11,910,000	Badan Pendapatan Daerah
Kab. Lampung Barat, Balik Bukit, Way Mengaku	Pendapatan Transfer	Memperkuat Stabilitas Polhukhankam Dan Transformasi Pelayanan Publik	Reformasi Birokrasi	Aparatur	1 Unit	66,898,500	Badan Pendapatan Daerah
					100 %	109,343,000	
					2 Dokumen	63,582,000	
Kab. Lampung Barat, Balik Bukit, Way Mengaku	Pendapatan Transfer	Memperkuat Stabilitas Polhukhankam Dan Transformasi Pelayanan Publik	Reformasi Birokrasi	Aparatur	4 Dokumen	63,582,000	Badan Pendapatan Daerah
					1 Dokumen	45,761,000	
Kab. Lampung Barat, Balik Bukit, Way Mengaku	Pendapatan Transfer	Memperkuat Stabilitas Polhukhankam Dan Transformasi Pelayanan Publik	Reformasi Birokrasi	Aparatur	1 Dokumen	45,761,000	Badan Pendapatan Daerah
					100 %	2,402,122,400	

					100 %		
					100 %	2,402,122,400	
					100 %		
Kab. Lampung Barat, Semua Kecamatan, Semua Kelurahan	Pendapatan Transfer	Memperkuat Stabilitas Polhukhankam Dan Transformasi Pelayanan Publik	Reformasi Birokrasi	Aparatur, Masyarakat Lampung Barat, Wajib Pajak dan Retribusi Daerah, Wajib PBB, Stakeholder	4 Dokumen	339,959,000	Badan Pendapatan Daerah
Kab. Lampung Barat, Semua Kecamatan, Semua Kelurahan	Pendapatan Transfer	Memperkuat Stabilitas Polhukhankam Dan Transformasi Pelayanan Publik	Reformasi Birokrasi	Aparatur, Masyarakat Lampung Barat, Wajib Pajak dan Retribusi Daerah, Wajib PBB, Stakeholder	2 Laporan	328,010,000	Badan Pendapatan Daerah
Kab. Lampung Barat, Semua Kecamatan, Semua Kelurahan	Pendapatan Transfer	Memperkuat Stabilitas Polhukhankam Dan Transformasi Pelayanan Publik	5. Peningkatan kualitas aparatur yang profesional, Tata Kelola Pemerintahan yang baik dan Stabilitas Kamtibmas	Aparatur, Masyarakat Lampung Barat, Wajib Pajak dan Retribusi Daerah, Wajib PBB, Stakeholder	50 Unit	47,028,000	Badan Pendapatan Daerah
Kab. Lampung Barat, Batu Ketulis, Semua Kelurahan	-	Memperkuat Stabilitas Polhukhankam Dan Transformasi Pelayanan Publik	Reformasi Birokrasi	Aparatur, Masyarakat Lampung Barat, Wajib Pajak dan Retribusi Daerah, Wajib PBB, Stakeholder	1 Laporan	329,535,000	Badan Pendapatan Daerah
Kab. Lampung Barat, Balik Bukit, Way Mengaku	Pendapatan Transfer	Memperkuat Stabilitas Polhukhankam Dan Transformasi Pelayanan Publik	Reformasi Birokrasi	Aparatur, Masyarakat Lampung Barat, Wajib Pajak dan Retribusi Daerah, Wajib PBB, Stakeholder	1 Laporan	434,195,000	Badan Pendapatan Daerah
Kab. Lampung Barat, Balik Bukit, Way Mengaku	Pendapatan Transfer	Memperkuat Stabilitas Polhukhankam Dan Transformasi Pelayanan Publik	Reformasi Birokrasi	Aparatur, Masyarakat Lampung Barat, Wajib Pajak dan Retribusi Daerah, Wajib PBB, Stakeholder	314,925 Obyek Pajak	99,994,600	Badan Pendapatan Daerah
Kab. Lampung Barat, Balik Bukit, Way Mengaku	-	Memperkuat Stabilitas Polhukhankam Dan Transformasi Pelayanan Publik	Reformasi Birokrasi	Aparatur, Masyarakat Lampung Barat, Wajib Pajak dan Retribusi Daerah, Wajib PBB, Stakeholder	2 Dokumen	146,225,000	Badan Pendapatan Daerah

Kab. Lampung Barat, Balik Bukit, Way Mengaku	Pendapatan Transfer	Memperkuat Stabilitas Polhukhankam Dan Transformasi Pelayanan Publik	Reformasi Birokrasi	Aparatur, Masyarakat Lampung Barat, Wajib Pajak dan Retribusi Daerah, Wajib PBB, Stakeholder	16 Dokumen	218,791,000	Badan Pendapatan Daerah
Kab. Lampung Barat, Semua Kecamatan, Semua Kelurahan	Pendapatan Transfer	Memperkuat Stabilitas Polhukhankam Dan Transformasi Pelayanan Publik	Reformasi Birokrasi	Aparatur, Masyarakat Lampung Barat, Wajib Pajak dan Retribusi Daerah, Wajib PBB, Stakeholder	10 Dokumen	358,530,800	Badan Pendapatan Daerah
Kab. Lampung Barat, Semua Kecamatan, Semua Kelurahan	Kab. Lampung Barat, Semua Kecamatan, Semua Kelurahan	Memperkuat Stabilitas Polhukhankam Dan Transformasi Pelayanan Publik	Reformasi Birokrasi	Aparatur, Masyarakat Lampung Barat, Wajib Pajak dan Retribusi Daerah, Wajib PBB, Stakeholder	5 Dokumen	29,318,000	Badan Pendapatan Daerah
Kab. Lampung Barat, Semua Kecamatan, Semua Kelurahan	-	Memperkuat Stabilitas Polhukhankam Dan Transformasi Pelayanan Publik	Reformasi Birokrasi	Aparatur, Masyarakat Lampung Barat, Wajib Pajak dan Retribusi Daerah, Wajib PBB, Stakeholder	8 Laporan	70,536,000	Badan Pendapatan Daerah
						7,375,066,596	
		Memperkuat Stabilitas Polhukhankam dan Transformasi Pelayanan Publik	4. Reformasi Birokrasi			3,195,502,596	Badan Kepegawaian dan Pengembangan SDM
		Memperkuat Stabilitas Polhukhankam dan Transformasi Pelayanan Publik	4. Reformasi Birokrasi			17,988,000	
(Way Mengaku, Balik Bukit)					11		Badan Kepegawaian dan Pengembangan SDM
(Way Mengaku, Balik Bukit)					5		Badan Kepegawaian dan Pengembangan SDM
(Way Mengaku, Balik Bukit)					6		Badan Kepegawaian dan Pengembangan SDM

(Way Mengaku, Balik Bukit)	Dana Transfer Umum-Dana Alokasi Umum	Memperkuat Stabilitas Polhukhankam dan Transformasi Pelayanan Publik	4. Reformasi Birokrasi	Aparatur	11	3,872,000	Badan Kepegawaian dan Pengembangan SDM
(Way Mengaku, Balik Bukit)	Dana Transfer Umum-Dana Alokasi Umum	Memperkuat Stabilitas Polhukhankam dan Transformasi Pelayanan Publik	4. Reformasi Birokrasi		1	2,965,000	Badan Kepegawaian dan Pengembangan SDM
(Way Mengaku, Balik Bukit)	Dana Transfer Umum-Dana Alokasi Umum	Memperkuat Stabilitas Polhukhankam dan Transformasi Pelayanan Publik	4. Reformasi Birokrasi		1.00	2,964,000	Badan Kepegawaian dan Pengembangan SDM
(Way Mengaku, Balik Bukit)	Dana Transfer Umum-Dana Alokasi Umum	Memperkuat Stabilitas Polhukhankam dan Transformasi Pelayanan Publik	4. Reformasi Birokrasi		1	2,308,000	Badan Kepegawaian dan Pengembangan SDM

(Way Mengaku, Balik Bukit)	Dana Transfer Umum-Dana Alokasi Umum	Memperkuat Stabilitas Polhukhankam dan Transformasi Pelayanan Publik	4. Reformasi Birokrasi		1	2,497,000	Badan Kepegawaian dan Pengembangan SDM
(Way Mengaku, Balik Bukit)	Dana Transfer Umum-Dana Alokasi Umum	Memperkuat Stabilitas Polhukhankam dan Transformasi Pelayanan Publik	4. Reformasi Birokrasi		1	1,210,000	Badan Kepegawaian dan Pengembangan SDM
(Way Mengaku, Balik Bukit)	Dana Transfer Umum-Dana Alokasi Umum	Memperkuat Stabilitas Polhukhankam dan Transformasi Pelayanan Publik	4. Reformasi Birokrasi		6	2,172,000	Badan Kepegawaian dan Pengembangan SDM
(Way Mengaku, Balik Bukit)		Memperkuat Stabilitas Polhukhankam dan Transformasi Pelayanan Publik	4. Reformasi Birokrasi		28	2,530,197,796	Badan Kepegawaian dan Pengembangan SDM
(Way Mengaku, Balik Bukit)					1		Badan Kepegawaian dan Pengembangan SDM

(Way Mengaku, Balik Bukit)					2		Badan Kepegawaian dan Pengembangan SDM
(Way Mengaku, Balik Bukit)					1		Badan Kepegawaian dan Pengembangan SDM
(Way Mengaku, Balik Bukit)	Dana Transfer Umum-Dana Alokasi Umum	Memperkuat Stabilitas Polhukhankam dan Transformasi Pelayanan Publik	4. Reformasi Birokrasi	Aparatur	28	2,523,421,796	Badan Kepegawaian dan Pengembangan SDM
(Way Mengaku, Balik Bukit)	Dana Transfer Umum-Dana Alokasi Umum	Memperkuat Stabilitas Polhukhankam dan Transformasi Pelayanan Publik	4. Reformasi Birokrasi	Aparatur	1	3,146,000	Badan Kepegawaian dan Pengembangan SDM

(Way Mengaku, Balik Bukit)	Dana Transfer Umum-Dana Alokasi Umum	Memperkuat Stabilitas Polhukhankam dan Transformasi Pelayanan Publik	4. Reformasi Birokrasi	Aparatur	2	1,210,000	Badan Kepegawaian dan Pengembangan SDM
(Way Mengaku, Balik Bukit)	Dana Transfer Umum-Dana Alokasi Umum	Memperkuat Stabilitas Polhukhankam dan Transformasi Pelayanan Publik	4. Reformasi Birokrasi	Aparatur	1	2,420,000	Badan Kepegawaian dan Pengembangan SDM
(Way Mengaku, Balik Bukit)		Memperkuat Stabilitas Polhukhankam dan Transformasi Pelayanan Publik	4. Reformasi Birokrasi		4	32,865,000	Badan Kepegawaian dan Pengembangan SDM
(Way Mengaku, Balik Bukit)					6		Badan Kepegawaian dan Pengembangan SDM
(Way Mengaku, Balik Bukit)	Dana Transfer Umum-Dana Alokasi Umum	Memperkuat Stabilitas Polhukhankam dan Transformasi Pelayanan Publik	4. Reformasi Birokrasi	Aparatur	4	2,865,000	Badan Kepegawaian dan Pengembangan SDM
(Way Mengaku, Balik Bukit)	Dana Transfer Umum-Dana Alokasi Umum			Aparatur	6	30,000,000	Badan Kepegawaian dan Pengembangan SDM

		Memperkuat Stabilitas Polhukhankam dan Transformasi Pelayanan Publik	4. Reformasi Birokrasi			270,981,000	
<i>(Way Mengaku, Balik Bukit)</i>					1		<i>Badan Kepegawaian dan Pengembangan SDM</i>
<i>(Way Mengaku, Balik Bukit)</i>					3		<i>Badan Kepegawaian dan Pengembangan SDM</i>
<i>(Way Mengaku, Balik Bukit)</i>					1		<i>Badan Kepegawaian dan Pengembangan SDM</i>
<i>(Way Mengaku, Balik Bukit)</i>					4		<i>Badan Kepegawaian dan Pengembangan SDM</i>
<i>(Way Mengaku, Balik Bukit)</i>					12		<i>Badan Kepegawaian dan Pengembangan SDM</i>

(Way Mengaku, Balik Bukit)					12		Badan Kepegawaian dan Pengembangan SDM
(Way Mengaku, Balik Bukit)	Dana Transfer Umum-Dana Alokasi Umum	Memperkuat Stabilitas Polhukhankam dan Transformasi Pelayanan Publik	4. Reformasi Birokrasi	Aparatur	1	3,026,000	Badan Kepegawaian dan Pengembangan SDM
(Way Mengaku, Balik Bukit)	Dana Transfer Umum-Dana Alokasi Umum	Memperkuat Stabilitas Polhukhankam dan Transformasi Pelayanan Publik	4. Reformasi Birokrasi	Aparatur	3.00	38,357,000	Badan Kepegawaian dan Pengembangan SDM
(Way Mengaku, Balik Bukit)	Dana Transfer Umum-Dana Alokasi Umum	Memperkuat Stabilitas Polhukhankam dan Transformasi Pelayanan Publik	4. Reformasi Birokrasi	Aparatur	1	22,503,000	Badan Kepegawaian dan Pengembangan SDM
(Way Mengaku, Balik Bukit)	Dana Transfer Umum-Dana Alokasi Umum	Memperkuat Stabilitas Polhukhankam dan Transformasi Pelayanan Publik	4. Reformasi Birokrasi	Aparatur	4	4,791,000	Badan Kepegawaian dan Pengembangan SDM
	Dana Transfer Umum-Dana Alokasi Umum	Memperkuat Stabilitas Polhukhankam dan Transformasi Pelayanan Publik	4. Reformasi Birokrasi			8,146,000	

(Way Mengaku, Balik Bukit)				Aparatur	12		Badan Kepegawaian dan Pengembangan SDM
(Way Mengaku, Balik Bukit)	Dana Transfer Umum-Dana Alokasi Umum	Memperkuat Stabilitas Polhukhankam dan Transformasi Pelayanan Publik	4. Reformasi Birokrasi	Aparatur	12.00	194,158,000	Badan Kepegawaian dan Pengembangan SDM
(Way Mengaku, Balik Bukit)		Memperkuat Stabilitas Polhukhankam dan Transformasi Pelayanan Publik	4. Reformasi Birokrasi		1	161,746,800	Badan Kepegawaian dan Pengembangan SDM
(Way Mengaku, Balik Bukit)					36		Badan Kepegawaian dan Pengembangan SDM

(Way Mengaku, Balik Bukit)					12		Badan Kepegawaian dan Pengembangan SDM
(Way Mengaku, Balik Bukit)	Dana Transfer Umum-Dana Alokasi Umum	Memperkuat Stabilitas Polhukhankam dan Transformasi Pelayanan Publik	4. Reformasi Birokrasi	Aparatur	1	3,671,800	Badan Kepegawaian dan Pengembangan SDM
(Way Mengaku, Balik Bukit)	Dana Transfer Umum-Dana Alokasi Umum	Memperkuat Stabilitas Polhukhankam dan Transformasi Pelayanan Publik	4. Reformasi Birokrasi	Aparatur	36	20,539,000	Badan Kepegawaian dan Pengembangan SDM
(Way Mengaku, Balik Bukit)	Dana Transfer Umum-Dana Alokasi Umum	Memperkuat Stabilitas Polhukhankam dan Transformasi Pelayanan Publik	4. Reformasi Birokrasi	Aparatur	12	137,536,000	Badan Kepegawaian dan Pengembangan SDM
(Way Mengaku, Balik Bukit)		Memperkuat Stabilitas Polhukhankam dan Transformasi Pelayanan Publik	4. Reformasi Birokrasi		14	181,724,000	Badan Kepegawaian dan Pengembangan SDM

<i>(Way Mengaku, Balik Bukit)</i>	Dana Transfer Umum-Dana Alokasi Umum	Memperkuat Stabilitas Polhukhankam dan Transformasi Pelayanan Publik	4. Reformasi Birokrasi	<i>Aparatur</i>	7	124,346,000	<i>Badan Kepegawaian dan Pengembangan SDM</i>
<i>(Way Mengaku, Balik Bukit)</i>	Dana Transfer Umum-Dana Alokasi Umum	Memperkuat Stabilitas Polhukhankam dan Transformasi Pelayanan Publik	4. Reformasi Birokrasi	<i>Aparatur</i>	7.00	12,366,000	<i>Badan Kepegawaian dan Pengembangan SDM</i>
<i>(Way Mengaku, Balik Bukit)</i>	Dana Transfer Umum-Dana Alokasi Umum	Memperkuat Stabilitas Polhukhankam dan Transformasi Pelayanan Publik	4. Reformasi Birokrasi	<i>Aparatur</i>	1	45,012,000	<i>Badan Kepegawaian dan Pengembangan SDM</i>

		Memperkuat Stabilitas Polhukhankam dan Transformasi Pelayanan Publik	4. Reformasi Birokrasi			4,179,564,000	Badan Kepegawaian dan Pengembangan SDM Badan Kepegawaian dan Pengembangan SDM
(Way Mengaku, Balik Bukit)		Memperkuat Stabilitas Polhukhankam dan Transformasi Pelayanan Publik	4. Reformasi Birokrasi		2	613,810,000	Badan Kepegawaian dan Pengembangan SDM
(Way Mengaku, Balik Bukit)					2		Badan Kepegawaian dan Pengembangan SDM
(Way Mengaku, Balik Bukit)					4		Badan Kepegawaian dan Pengembangan SDM
(Way Mengaku, Balik Bukit)					2		Badan Kepegawaian dan Pengembangan SDM
(Way Mengaku, Balik Bukit)					4		Badan Kepegawaian dan Pengembangan SDM
	Dana Transfer Umum-Dana Alokasi Umum	Memperkuat Stabilitas Polhukhankam dan Transformasi Pelayanan Publik	4. Reformasi Birokrasi			83,681,000	

(Way Mengaku, Balik Bukit)				Aparatur	2		Badan Kepegawaian dan Pengembangan SDM
(Way Mengaku, Balik Bukit)	Dana Transfer Umum-Dana Alokasi Umum	Memperkuat Stabilitas Polhukhankam dan Transformasi Pelayanan Publik	4. Reformasi Birokrasi	Aparatur	155.00	157,014,000	Badan Kepegawaian dan Pengembangan SDM
(Way Mengaku, Balik Bukit)	Dana Transfer Umum-Dana Alokasi Umum	Memperkuat Stabilitas Polhukhankam dan Transformasi Pelayanan Publik	4. Reformasi Birokrasi	Aparatur	4	103,545,000	Badan Kepegawaian dan Pengembangan SDM
	Dana Transfer Umum-Dana Alokasi Umum	Memperkuat Stabilitas Polhukhankam dan Transformasi Pelayanan Publik	4. Reformasi Birokrasi			45,646,000	

(Way Mengaku, Balik Bukit)				Aparatur	2		Badan Kepegawaian dan Pengembangan SDM
(Way Mengaku, Balik Bukit)	Dana Transfer Umum-Dana Alokasi Umum	Memperkuat Stabilitas Polhukhankam dan Transformasi Pelayanan Publik	4. Reformasi Birokrasi	Aparatur	4	223,924,000	Badan Kepegawaian dan Pengembangan SDM
(Way Mengaku, Balik Bukit)		Memperkuat Stabilitas Polhukhankam dan Transformasi Pelayanan Publik	4. Reformasi Birokrasi		5	111,544,000	Badan Kepegawaian dan Pengembangan SDM
(Way Mengaku, Balik Bukit)					2		Badan Kepegawaian dan Pengembangan SDM
(Way Mengaku, Balik Bukit)	Dana Transfer Umum-Dana Alokasi Umum	Memperkuat Stabilitas Polhukhankam dan Transformasi Pelayanan Publik	4. Reformasi Birokrasi	Aparatur	5	24,334,000	Badan Kepegawaian dan Pengembangan SDM
(Way Mengaku, Balik Bukit)	Dana Transfer Umum-Dana Alokasi Umum	Memperkuat Stabilitas Polhukhankam dan Transformasi Pelayanan Publik	4. Reformasi Birokrasi	Aparatur	2	87,210,000	Badan Kepegawaian dan Pengembangan SDM

		Memperkuat Stabilitas Polhukhankam dan Transformasi Pelayanan Publik	4. Reformasi Birokrasi			2,664,714,000	
<i>(Way Mengaku, Balik Bukit)</i>					40		<i>Badan Kepegawaian dan Pengembangan SDM</i>
<i>(Way Mengaku, Balik Bukit)</i>					2		<i>Badan Kepegawaian dan Pengembangan SDM</i>
<i>(Way Mengaku, Balik Bukit)</i>					100		<i>Badan Kepegawaian dan Pengembangan SDM</i>
<i>(Way Mengaku, Balik Bukit)</i>					10		<i>Badan Kepegawaian dan Pengembangan SDM</i>
<i>(Way Mengaku, Balik Bukit)</i>					1		<i>Badan Kepegawaian dan Pengembangan SDM</i>

<i>(Balik Bukit - Way Mengaku, KAB. LAMPUNG BARAT)</i>	Dana Transfer Umum-Dana Alokasi Umum	Memperkuat Stabilitas Polhukhankam dan Transformasi Pelayanan Publik	4. Reformasi Birokrasi	<i>Aparatur</i>	40.00	439,817,000	<i>Badan Kepegawaian dan Pengembangan SDM</i>
<i>(Balik Bukit - Way Mengaku, KAB. LAMPUNG BARAT)</i>	Dana Transfer Umum-Dana Alokasi Umum	Memperkuat Stabilitas Polhukhankam dan Transformasi Pelayanan Publik	4. Reformasi Birokrasi	<i>Aparatur</i>	2	1,656,409,000	<i>Badan Kepegawaian dan Pengembangan SDM</i>

(Balik Bukit - Way Mengaku, KAB. LAMPUNG BARAT)	Dana Transfer Umum-Dana Alokasi Umum	Memperkuat Stabilitas Polhukhankam dan Transformasi Pelayanan Publik	4. Reformasi Birokrasi	Aparatur	100.00	235,888,000	Badan Kepegawaian dan Pengembangan SDM
(Kab. Lampung Barat, KAB. LAMPUNG BARAT)	Dana Transfer Umum-Dana Alokasi Umum	Memperkuat Stabilitas Polhukhankam dan Transformasi Pelayanan Publik	4. Reformasi Birokrasi	Aparatur	10.00	234,221,000	Badan Kepegawaian dan Pengembangan SDM
(Way Mengaku, Balik Bukit)	Dana Transfer Umum-Dana Alokasi Umum			Aparatur	1	98,379,000	Badan Kepegawaian dan Pengembangan SDM
(Way Mengaku, Balik Bukit)		Memperkuat Stabilitas Polhukhankam dan Transformasi Pelayanan Publik	4. Reformasi Birokrasi		4	789,496,000	Badan Kepegawaian dan Pengembangan SDM
(Way Mengaku, Balik Bukit)					2		Badan Kepegawaian dan Pengembangan SDM
(Way Mengaku, Balik Bukit)					6		Badan Kepegawaian dan Pengembangan SDM
(Way Mengaku, Balik Bukit)					150		Badan Kepegawaian dan Pengembangan SDM
(Way Mengaku, Balik Bukit)					296		Badan Kepegawaian dan Pengembangan SDM
(Way Mengaku, Balik Bukit)					5		Badan Kepegawaian dan Pengembangan SDM

(Balik Bukit - Way Mengaku, KAB. LAMPUNG BARAT)	Dana Transfer Umum-Dana Alokasi Umum	Memperkuat Stabilitas Polhukhankam dan Transformasi Pelayanan Publik	4. Reformasi Birokrasi	Aparatur	4.00	411,478,000	Badan Kepegawaian dan Pengembangan SDM
(Balik Bukit - Way Mengaku, KAB. LAMPUNG BARAT)	Dana Transfer Umum-Dana Alokasi Umum	Memperkuat Stabilitas Polhukhankam dan Transformasi Pelayanan Publik	4. Reformasi Birokrasi	Aparatur	2	49,426,000	Badan Kepegawaian dan Pengembangan SDM
(Balik Bukit - Way Mengaku, KAB. LAMPUNG BARAT)	Dana Transfer Umum-Dana Alokasi Umum	Memperkuat Stabilitas Polhukhankam dan Transformasi Pelayanan Publik	4. Reformasi Birokrasi	Aparatur	6	18,299,000	Badan Kepegawaian dan Pengembangan SDM
(Balik Bukit - Way Mengaku, KAB. LAMPUNG BARAT)	Dana Transfer Umum-Dana Alokasi Umum	Memperkuat Stabilitas Polhukhankam dan Transformasi Pelayanan Publik	4. Reformasi Birokrasi	Aparatur	150.00	20,755,000	Badan Kepegawaian dan Pengembangan SDM
(Balik Bukit - Way Mengaku, KAB. LAMPUNG BARAT)	Dana Transfer Umum-Dana Alokasi Umum	Memperkuat Stabilitas Polhukhankam dan Transformasi Pelayanan Publik	4. Reformasi Birokrasi	Aparatur	296.00	274,847,000	Badan Kepegawaian dan Pengembangan SDM

(Balik Bukit - Way Mengaku, KAB. LAMPUNG BARAT)	Dana Transfer Umum-Dana Alokasi Umum	Memperkuat Stabilitas Polhukhankam dan Transformasi Pelayanan Publik	4. Reformasi Birokrasi	Aparatur	5	14,691,000	Badan Kepegawaian dan Pengembangan SDM
						3,869,830,800	
		Memperkuat Stabilitas Polhukhankam dan Transformasi Pelayanan Publik	4. Reformasi Birokrasi			2,486,337,500	Badan Penelitian dan Pengembangan
		Memperkuat Stabilitas Polhukhankam dan Transformasi Pelayanan Publik	4. Reformasi Birokrasi			23,400,000	

<i>(Balik Bukit, Balik Bukit)</i>					11		<i>Badan Penelitian dan Pengembangan</i>
<i>(Balik Bukit, Balik Bukit)</i>					5		<i>Badan Penelitian dan Pengembangan</i>
<i>(Balik Bukit, Balik Bukit)</i>					12		<i>Badan Penelitian dan Pengembangan</i>
<i>(Balik Bukit, Balik Bukit)</i>	Dana Transfer Umum-Dana Alokasi Umum	Memperkuat Stabilitas Polhukhankam dan Transformasi Pelayanan Publik	4. Reformasi Birokrasi			7,000,000	<i>Badan Penelitian dan Pengembangan</i>
<i>(Balik Bukit, Balik Bukit)</i>	Dana Transfer Umum-Dana Alokasi Umum	Memperkuat Stabilitas Polhukhankam dan Transformasi Pelayanan Publik	4. Reformasi Birokrasi	<i>Aparatur</i>	1	1,000,000	<i>Badan Penelitian dan Pengembangan</i>
<i>(Balik Bukit, Balik Bukit)</i>	Dana Transfer Umum-Dana Alokasi Umum	Memperkuat Stabilitas Polhukhankam dan Transformasi Pelayanan Publik	4. Reformasi Birokrasi	<i>Aparatur</i>	1	1,000,000	<i>Badan Penelitian dan Pengembangan</i>
<i>(Balik Bukit, Balik Bukit)</i>	Dana Transfer Umum-Dana Alokasi Umum	Memperkuat Stabilitas Polhukhankam dan Transformasi Pelayanan Publik	4. Reformasi Birokrasi	<i>Aparatur</i>	1	1,000,000	<i>Badan Penelitian dan Pengembangan</i>

<i>(Balik Bukit, Balik Bukit)</i>	Dana Transfer Umum-Dana Alokasi Umum	Memperkuat Stabilitas Polhukhankam dan Transformasi Pelayanan Publik	4. Reformasi Birokrasi	<i>Aparatur</i>	<i>1</i>	1,000,000	<i>Badan Penelitian dan Pengembangan</i>
<i>(Balik Bukit, Balik Bukit)</i>	Dana Transfer Umum-Dana Alokasi Umum	Memperkuat Stabilitas Polhukhankam dan Transformasi Pelayanan Publik	4. Reformasi Birokrasi	<i>Aparatur</i>	<i>1</i>	1,000,000	<i>Badan Penelitian dan Pengembangan</i>

(Balik Bukit, Balik Bukit)	Dana Transfer Umum-Dana Alokasi Umum	Memperkuat Stabilitas Polhukhankam dan Transformasi Pelayanan Publik	4. Reformasi Birokrasi	Aparatur	12	11,400,000	Badan Penelitian dan Pengembangan
(Balik Bukit, Balik Bukit)		Memperkuat Stabilitas Polhukhankam dan Transformasi Pelayanan Publik	4. Reformasi Birokrasi		24	1,934,842,500	Badan Penelitian dan Pengembangan
(Balik Bukit, Balik Bukit)					1		Badan Penelitian dan Pengembangan
(Balik Bukit, Balik Bukit)					2		Badan Penelitian dan Pengembangan
(Balik Bukit, Balik Bukit)					1		Badan Penelitian dan Pengembangan
(Balik Bukit, Balik Bukit)	Dana Transfer Umum-Dana Alokasi Umum	Memperkuat Stabilitas Polhukhankam dan Transformasi Pelayanan Publik	4. Reformasi Birokrasi	Aparatur	24	1,929,342,500	Badan Penelitian dan Pengembangan
	Dana Transfer Umum-Dana Alokasi Umum	Memperkuat Stabilitas Polhukhankam dan Transformasi Pelayanan Publik	4. Reformasi Birokrasi			2,500,000	

(Balik Bukit, Balik Bukit)				Aparatur	1		Badan Penelitian dan Pengembangan
(Balik Bukit, Balik Bukit)	Dana Transfer Umum-Dana Alokasi Umum	Memperkuat Stabilitas Polhukhankam dan Transformasi Pelayanan Publik	4. Reformasi Birokrasi	Aparatur	2	1,000,000	Badan Penelitian dan Pengembangan
(Balik Bukit, Balik Bukit)	Dana Transfer Umum-Dana Alokasi Umum	Memperkuat Stabilitas Polhukhankam dan Transformasi Pelayanan Publik	4. Reformasi Birokrasi	Aparatur	1	2,000,000	Badan Penelitian dan Pengembangan

(Balik Bukit, Balik Bukit)		Memperkuat Stabilitas Polhukhankam dan Transformasi Pelayanan Publik	4. Reformasi Birokrasi		3	2,000,000	Badan Penelitian dan Pengembangan
(Balik Bukit, Balik Bukit)	Dana Transfer Umum-Dana Alokasi Umum	Memperkuat Stabilitas Polhukhankam dan Transformasi Pelayanan Publik	4. Reformasi Birokrasi	Aparatur	1	1,000,000	Badan Penelitian dan Pengembangan
(Balik Bukit, Balik Bukit)	Dana Transfer Umum-Dana Alokasi Umum	Memperkuat Stabilitas Polhukhankam dan Transformasi Pelayanan Publik	4. Reformasi Birokrasi	Aparatur	2	1,000,000	Badan Penelitian dan Pengembangan
(Balik Bukit, Balik Bukit)		Memperkuat Stabilitas Polhukhankam dan Transformasi Pelayanan Publik	4. Reformasi Birokrasi		1	26,000,000	Badan Penelitian dan Pengembangan
(Balik Bukit, Balik Bukit)					5		Badan Penelitian dan Pengembangan
(Balik Bukit, Balik Bukit)	Dana Transfer Umum-Dana Alokasi Umum	Memperkuat Stabilitas Polhukhankam dan Transformasi Pelayanan Publik	4. Reformasi Birokrasi	Aparatur	1	1,000,000	Badan Penelitian dan Pengembangan

<i>(Balik Bukit, Balik Bukit)</i>	Dana Transfer Umum-Dana Alokasi Umum	Memperkuat Stabilitas Polhukhankam dan Transformasi Pelayanan Publik	4. Reformasi Birokrasi	<i>Aparatur</i>	5	25,000,000	<i>Badan Penelitian dan Pengembangan</i>
<i>(Balik Bukit, Balik Bukit)</i>		Memperkuat Stabilitas Polhukhankam dan Transformasi Pelayanan Publik	4. Reformasi Birokrasi		1	201,105,000	<i>Badan Penelitian dan Pengembangan</i>
<i>(Balik Bukit, Balik Bukit)</i>					1		<i>Badan Penelitian dan Pengembangan</i>

(Balik Bukit, Balik Bukit)					4		Badan Penelitian dan Pengembangan
(Balik Bukit, Balik Bukit)					12		Badan Penelitian dan Pengembangan
(Balik Bukit, Balik Bukit)					50		Badan Penelitian dan Pengembangan
(Balik Bukit, Balik Bukit)	Dana Transfer Umum-Dana Alokasi Umum	Memperkuat Stabilitas Polhukhankam dan Transformasi Pelayanan Publik	4. Reformasi Birokrasi	Aparatur	1	2,725,000	Badan Penelitian dan Pengembangan
(Balik Bukit, Balik Bukit)	Dana Transfer Umum-Dana Alokasi Umum	Memperkuat Stabilitas Polhukhankam dan Transformasi Pelayanan Publik	4. Reformasi Birokrasi	Aparatur	1	44,920,000	Badan Penelitian dan Pengembangan
(Balik Bukit, Balik Bukit)	Dana Transfer Umum-Dana Alokasi Umum	Memperkuat Stabilitas Polhukhankam dan Transformasi Pelayanan Publik	4. Reformasi Birokrasi	Aparatur	4	3,960,000	Badan Penelitian dan Pengembangan
(Balik Bukit, Balik Bukit)	Dana Transfer Umum-Dana Alokasi Umum	Memperkuat Stabilitas Polhukhankam dan Transformasi Pelayanan Publik	4. Reformasi Birokrasi	Aparatur	12	4,500,000	Badan Penelitian dan Pengembangan

<i>(Balik Bukit, Balik Bukit)</i>	Dana Transfer Umum-Dana Alokasi Umum	Memperkuat Stabilitas Polhukhankam dan Transformasi Pelayanan Publik	4. Reformasi Birokrasi	<i>Aparatur</i>	50	145,000,000	<i>Badan Penelitian dan Pengembangan</i>
<i>(Balik Bukit, Balik Bukit)</i>		Memperkuat Stabilitas Polhukhankam dan Transformasi Pelayanan Publik	4. Reformasi Birokrasi		5	30,000,000	<i>Badan Penelitian dan Pengembangan</i>
	Dana Transfer Umum-Dana Alokasi Umum	Memperkuat Stabilitas Polhukhankam dan Transformasi Pelayanan Publik	4. Reformasi Birokrasi			30,000,000	

(Balik Bukit, Balik Bukit)				Aparatur	5		Badan Penelitian dan Pengembangan
(Balik Bukit, Balik Bukit)		Memperkuat Stabilitas Polhukhankam dan Transformasi Pelayanan Publik	4. Reformasi Birokrasi		1	175,000,000	Badan Penelitian dan Pengembangan
(Balik Bukit, Balik Bukit)					3		Badan Penelitian dan Pengembangan
(Balik Bukit, Balik Bukit)					1		Badan Penelitian dan Pengembangan
(Balik Bukit, Balik Bukit)	Dana Transfer Umum-Dana Alokasi Umum	Memperkuat Stabilitas Polhukhankam dan Transformasi Pelayanan Publik	4. Reformasi Birokrasi	Aparatur	1	2,800,000	Badan Penelitian dan Pengembangan
(Balik Bukit, Balik Bukit)	Dana Transfer Umum-Dana Alokasi Umum	Memperkuat Stabilitas Polhukhankam dan Transformasi Pelayanan Publik	4. Reformasi Birokrasi	Aparatur	3	19,200,000	Badan Penelitian dan Pengembangan
	Dana Transfer Umum-Dana Alokasi Umum	Memperkuat Stabilitas Polhukhankam dan Transformasi Pelayanan Publik	4. Reformasi Birokrasi			153,000,000	

(Balik Bukit, Balik Bukit)				Aparatur	1		Badan Penelitian dan Pengembangan
(Balik Bukit, Balik Bukit)		Memperkuat Stabilitas Polhukhankam dan Transformasi Pelayanan Publik	4. Reformasi Birokrasi		8	93,990,000	Badan Penelitian dan Pengembangan
(Balik Bukit, Balik Bukit)	Dana Transfer Umum-Dana Alokasi Umum	Memperkuat Stabilitas Polhukhankam dan Transformasi Pelayanan Publik	4. Reformasi Birokrasi	Aparatur	2	67,550,000	Badan Penelitian dan Pengembangan
	Dana Transfer Umum-Dana Alokasi Umum	Memperkuat Stabilitas Polhukhankam dan Transformasi Pelayanan Publik	4. Reformasi Birokrasi			6,440,000	

(Balik Bukit, Balik Bukit)				Aparatur	5		Badan Penelitian dan Pengembangan
(Balik Bukit, Balik Bukit)	Dana Transfer Umum-Dana Alokasi Umum	Memperkuat Stabilitas Polhukhankam dan Transformasi Pelayanan Publik	4. Reformasi Birokrasi	Aparatur	1	20,000,000	Badan Penelitian dan Pengembangan
		Memperkuat Stabilitas Polhukhankam dan Transformasi Pelayanan Publik	4. Reformasi Birokrasi			1,383,493,300	Badan Penelitian dan Pengembangan
(Balik Bukit, Balik Bukit)		Memperkuat Stabilitas Polhukhankam dan Transformasi Pelayanan Publik	4. Reformasi Birokrasi		18	533,493,300	Badan Penelitian dan Pengembangan
(Balik Bukit, Balik Bukit)	Dana Transfer Umum-Dana Alokasi Umum	Memperkuat Stabilitas Polhukhankam dan Transformasi Pelayanan Publik	4. Reformasi Birokrasi	Masyarakat, Aparatur Pemerintah, Pelaku Usaha, Akademisi	15	418,493,300	Badan Penelitian dan Pengembangan

<i>(Balik Bukit, Balik Bukit)</i>	Dana Transfer Umum-Dana Alokasi Umum	Memperkuat Stabilitas Polhukhankam dan Transformasi Pelayanan Publik	4. Reformasi Birokrasi	<i>Aparatur</i>	1	-	<i>Badan Penelitian dan Pengembangan</i>
<i>(Balik Bukit, Balik Bukit)</i>	Dana Transfer Umum-Dana Alokasi Umum	Memperkuat Stabilitas Polhukhankam dan Transformasi Pelayanan Publik	4. Reformasi Birokrasi	<i>Masyarakat, Aparatur Pemerintah, Pelaku Usaha, Akademisi</i>	2	115,000,000	<i>Badan Penelitian dan Pengembangan</i>
		Memperkuat Stabilitas Polhukhankam dan Transformasi Pelayanan Publik	4. Reformasi Birokrasi			-	

(Balik Bukit, Balik Bukit)					1		Badan Penelitian dan Pengembangan
(Balik Bukit, Balik Bukit)	Dana Transfer Umum-Dana Alokasi Umum	Memperkuat Stabilitas Polhukhankam dan Transformasi Pelayanan Publik	4. Reformasi Birokrasi	Masyarakat, Pemerintah	0.00		Badan Penelitian dan Pengembangan
(Balik Bukit, Balik Bukit)		Memperkuat Stabilitas Polhukhankam dan Transformasi Pelayanan Publik	4. Reformasi Birokrasi		3	650,000,000	Badan Penelitian dan Pengembangan
(Balik Bukit, Balik Bukit)	Dana Transfer Umum-Dana Alokasi Umum	Memperkuat Stabilitas Polhukhankam dan Transformasi Pelayanan Publik	4. Reformasi Birokrasi	Masyarakat, Aparatur Pemerintah, Akademisi	0.00		Badan Penelitian dan Pengembangan
(Balik Bukit, Balik Bukit)	Dana Transfer Umum-Dana Alokasi Umum	Memperkuat Stabilitas Polhukhankam dan Transformasi Pelayanan Publik	4. Reformasi Birokrasi	Aparatur Pemerintah, Kelompok Masyarakat, Pelaku Usaha, Akademisi	1	500,000,000	Badan Penelitian dan Pengembangan
	Dana Transfer Umum-Dana Alokasi Umum	Memperkuat Stabilitas Polhukhankam dan Transformasi Pelayanan Publik	4. Reformasi Birokrasi			150,000,000	

(Balik Bukit, Balik Bukit)				Masyarakat, Aparatur Pemerintah, Pelaku Usaha, Akademisi	1		Badan Penelitian dan Pengembangan
(Balik Bukit, Balik Bukit)		Memperkuat Stabilitas Polhukhankam dan Transformasi Pelayanan Publik	4. Reformasi Birokrasi		1	200,000,000	Badan Penelitian dan Pengembangan
(Balik Bukit, Balik Bukit)	Dana Transfer Umum-Dana Alokasi Umum	Memperkuat Stabilitas Polhukhankam dan Transformasi Pelayanan Publik	4. Reformasi Birokrasi	Aparatur Pemerintah, Kelompok Masyarakat, Pelaku Usaha, Akademisi	1	200,000,000	Badan Penelitian dan Pengembangan

						15,993,780	
						15,993,780	
		Meningkatkan Sumber Daya Manusia Yang Berkualitas Dan Berdaya Saing	4. Reformasi Birokrasi			15,993,780	Inspektorat Daerah
(Balik Bukit, Balik Bukit)		Meningkatkan Sumber Daya Manusia Yang Berkualitas Dan Berdava Saino	4. Reformasi Birokrasi		13	15,993,780	Inspektorat Daerah
(Balik Bukit, Balik Bukit)	Dana Transfer Umum-Dana Alokasi Umum	Meningkatkan Sumber Daya Manusia Yang Berkualitas Dan Berdava Saino	4. Reformasi Birokrasi	Aparatur	2.00	15,993,780	Inspektorat Daerah
	Dana Transfer Umum-Dana Alokasi Umum	Meningkatkan Sumber Daya Manusia Yang Berkualitas Dan Berdava Saino	4. Reformasi Birokrasi	Aparatur		-	Inspektorat Daerah
	Dana Transfer Umum-Dana Alokasi Umum	Meningkatkan Sumber Daya Manusia Yang Berkualitas Dan Berdava Saino	4. Reformasi Birokrasi	Aparatur		-	Inspektorat Daerah
	Dana Transfer Umum-Dana Alokasi Umum	Meningkatkan Sumber Daya Manusia Yang Berkualitas Dan Berdava Saino	4. Reformasi Birokrasi	Aparatur		-	Inspektorat Daerah

	Dana Transfer Umum-Dana Alokasi Umum	Meningkatkan Sumber Daya Manusia Yang Berkualitas Dan Berdava Saino	4. Reformasi Birokrasi	Aparatur			Inspektorat Daerah
--	--------------------------------------	---	------------------------	----------	--	--	--------------------

	Dana Transfer Umum-Dana Alokasi Umum	Meningkatkan Sumber Daya Manusia Yang Berkualitas Dan Berdava Saino	4. Reformasi Birokrasi	Aparatur			-	Inspektorat Daerah
	Dana Transfer Umum-Dana Alokasi Umum	Meningkatkan Sumber Daya Manusia Yang Berkualitas Dan Berdava Saino	4. Reformasi Birokrasi	Aparatur			-	Inspektorat Daerah
(Balik Bukit, Balik Bukit)		Meningkatkan Sumber Daya Manusia Yang Berkualitas Dan Berdava Saino	4. Reformasi Birokrasi		5		-	Inspektorat Daerah
	Dana Transfer Umum-Dana Alokasi Umum	Meningkatkan Sumber Daya Manusia Yang Berkualitas Dan Berdava Saino	4. Reformasi Birokrasi	Aparatur			-	Inspektorat Daerah
	Dana Transfer Umum-Dana Alokasi Umum	Meningkatkan Sumber Daya Manusia Yang Berkualitas Dan Berdava Saino	4. Reformasi Birokrasi	Aparatur			-	Inspektorat Daerah
	Dana Transfer Umum-Dana Alokasi Umum	Meningkatkan Sumber Daya Manusia Yang Berkualitas Dan Berdava Saino	4. Reformasi Birokrasi	Aparatur			-	Inspektorat Daerah
	Dana Transfer Umum-Dana Alokasi Umum	Meningkatkan Sumber Daya Manusia Yang Berkualitas Dan Berdava Saino	4. Reformasi Birokrasi	Aparatur			-	Inspektorat Daerah
	Dana Transfer Umum-Dana Alokasi Umum	Meningkatkan Sumber Daya Manusia Yang Berkualitas Dan Berdava Saino	4. Reformasi Birokrasi				-	

			<i>Aparatur</i>			<i>Inspektorat Daerah</i>
		Meningkatkan Sumber Daya Manusia Yang Berkualitas Dan Berdava Saino	4. Reformasi Birokrasi			-

(Balik Bukit, Balik Bukit)					67		Inspektorat Daerah
	Dana Transfer Umum-Dana Alokasi Umum	Meningkatkan Sumber Daya Manusia Yang Berkualitas Dan Berdava Saino	4. Reformasi Birokrasi	Aparatur ASN			Inspektorat Daerah
	Dana Transfer Umum-Dana Alokasi Umum	Meningkatkan Sumber Daya Manusia Yang Berkualitas Dan Berdava Saino	4. Reformasi Birokrasi	Aparatur APIP			Inspektorat Daerah
(Balik Bukit, Balik Bukit)		Meningkatkan Sumber Daya Manusia Yang Berkualitas Dan Berdava Saino	4. Reformasi Birokrasi		3		Inspektorat Daerah
	Dana Transfer Umum-Dana Alokasi Umum		4. Reformasi Birokrasi	Aparatur			Inspektorat Daerah
	Dana Transfer Umum-Dana Alokasi Umum	Meningkatkan Sumber Daya Manusia Yang Berkualitas Dan Berdava Saino	4. Reformasi Birokrasi	Aparatur			Inspektorat Daerah
	Dana Transfer Umum-Dana Alokasi Umum	Meningkatkan Sumber Daya Manusia Yang Berkualitas Dan Berdava Saino	4. Reformasi Birokrasi	Aparatur			Inspektorat Daerah
	Dana Transfer Umum-Dana Alokasi Umum	Meningkatkan Sumber Daya Manusia Yang Berkualitas Dan Berdava Saino	4. Reformasi Birokrasi				Inspektorat Daerah

				<i>aparatur / Non ASN</i>			<i>Inspektorat Daerah</i>
	Dana Transfer Umum-Dana Alokasi Umum	Meningkatkan Sumber Daya Manusia Yang Berkualitas Dan Berdava Saino	4. Reformasi Birokrasi				-

				Aparatur			Inspektorat Daerah
(Balik Bukit, Balik Bukit)		Meningkatkan Sumber Daya Manusia Yang Berkualitas Dan Berdava Saino	4. Reformasi Birokrasi		21		Inspektorat Daerah
(Balik Bukit, Balik Bukit)		Meningkatkan Sumber Daya Manusia Yang Berkualitas Dan Berdava Saino	4. Reformasi Birokrasi		1		Inspektorat Daerah
	Dana Transfer Umum-Dana Alokasi Umum	Meningkatkan Sumber Daya Manusia Yang Berkualitas Dan Berdava Saino	4. Reformasi Birokrasi	Aparatur			Inspektorat Daerah
	Dana Transfer Umum-Dana Alokasi Umum	Meningkatkan Sumber Daya Manusia Yang Berkualitas Dan Berdava Saino	4. Reformasi Birokrasi	Aparatur			Inspektorat Daerah
(Balik Bukit, Balik Bukit)		Meningkatkan Sumber Daya Manusia Yang Berkualitas Dan Berdava Saino	4. Reformasi Birokrasi		3		Inspektorat Daerah
	Dana Transfer Umum-Dana Alokasi Umum	Meningkatkan Sumber Daya Manusia Yang Berkualitas Dan Berdava Saino	4. Reformasi Birokrasi	Aparatur			Inspektorat Daerah
	Dana Transfer Umum-Dana Alokasi Umum	Meningkatkan Sumber Daya Manusia Yang Berkualitas Dan Berdava Saino	4. Reformasi Birokrasi	Aparatur			Inspektorat Daerah
	Dana Transfer Umum-Dana Alokasi Umum	Meningkatkan Sumber Daya Manusia Yang Berkualitas Dan Berdava Saino	4. Reformasi Birokrasi				

Aparatur

Inspektorat Daerah

(Balik Bukit, Balik Bukit)		Meningkatkan Sumber Daya Manusia Yang Berkualitas Dan Berdava Saino	4. Reformasi Birokrasi		3		Inspektorat Daerah
	Dana Transfer Umum-Dana Alokasi Umum	Meningkatkan Sumber Daya Manusia Yang Berkualitas Dan Berdava Saino	4. Reformasi Birokrasi	Sarana dan Prasarana Aparatur			Inspektorat Daerah
	Dana Transfer Umum-Dana Alokasi Umum	Meningkatkan Sumber Daya Manusia Yang Berkualitas Dan Berdava Saino	4. Reformasi Birokrasi	Aparatur			Inspektorat Daerah
	Dana Transfer Umum-Dana Alokasi Umum	Meningkatkan Sumber Daya Manusia Yang Berkualitas Dan Berdava Saino	4. Reformasi Birokrasi	Aparatur			Inspektorat Daerah
		Meningkatkan Sumber Daya Manusia Yang Berkualitas Dan Berdava Saing	4. Reformasi Birokrasi				Inspektorat Daerah
(Balik Bukit, Balik Bukit)		Meningkatkan Sumber Daya Manusia Yang Berkualitas Dan Berdava Saino	4. Reformasi Birokrasi		290		Inspektorat Daerah
	Dana Transfer Umum-Dana Alokasi Umum	Meningkatkan Sumber Daya Manusia Yang Berkualitas Dan Berdava Saino	4. Reformasi Birokrasi				

				<i>Aparatur</i>			<i>Inspektorat Daerah</i>
	Dana Transfer Umum-Dana Alokasi Umum	Meningkatkan Sumber Daya Manusia Yang Berkualitas Dan Berdava Saino	4. Reformasi Birokrasi	<i>Aparatur</i>			<i>Inspektorat Daerah</i>

	Dana Transfer Umum-Dana Alokasi Umum	Meningkatkan Sumber Daya Manusia Yang Berkualitas Dan Berdava Saino	4. Reformasi Birokrasi	Aparatur			Inspektorat Daerah
	Dana Transfer Umum-Dana Alokasi Umum	Meningkatkan Sumber Daya Manusia Yang Berkualitas Dan Berdava Saino	4. Reformasi Birokrasi	Aparatur			Inspektorat Daerah
	Dana Transfer Umum-Dana Alokasi Umum	Meningkatkan Sumber Daya Manusia Yang Berkualitas Dan Berdava Saino	4. Reformasi Birokrasi	Aparatur			Inspektorat Daerah
	Dana Transfer Umum-Dana Alokasi Umum	Meningkatkan Sumber Daya Manusia Yang Berkualitas Dan Berdava Saino	4. Reformasi Birokrasi	Aparatur			Inspektorat Daerah
	Dana Transfer Umum-Dana Alokasi Umum	Meningkatkan Sumber Daya Manusia Yang Berkualitas Dan Berdava Saino	4. Reformasi Birokrasi	Aparatur			Inspektorat Daerah
	Dana Transfer Umum-Dana Alokasi Umum	Meningkatkan Sumber Daya Manusia Yang Berkualitas Dan Berdava Saino	4. Reformasi Birokrasi	Aparatur			Inspektorat Daerah
(Balik Bukit, Balik Bukit)		Meningkatkan Sumber Daya Manusia Yang Berkualitas Dan Berdava Saino	4. Reformasi Birokrasi			34	Inspektorat Daerah
	Dana Transfer Umum-Dana Alokasi Umum	Meningkatkan Sumber Daya Manusia Yang Berkualitas Dan Berdava Saino	4. Reformasi Birokrasi	Aparatur			Inspektorat Daerah

	Dana Transfer Umum-Dana Alokasi Umum	Meningkatkan Sumber Daya Manusia Yang Berkualitas Dan Berdava Saino	4. Reformasi Birokrasi	Aparatur			Inspektorat Daerah
--	--------------------------------------	---	------------------------	----------	--	--	--------------------

		Meningkatkan Sumber Daya Manusia Yang Berkualitas Dan Berdaya Saing	4. Reformasi Birokrasi				Inspektorat Daerah
(Balik Bukit, Balik Bukit)		Meningkatkan Sumber Daya Manusia Yang Berkualitas Dan Berdaya Saino	4. Reformasi Birokrasi		83		Inspektorat Daerah
	Dana Transfer Umum-Dana Alokasi Umum	Meningkatkan Sumber Daya Manusia Yang Berkualitas Dan Berdaya Saino	4. Reformasi Birokrasi	Aparatur			Inspektorat Daerah
	Dana Transfer Umum-Dana Alokasi Umum	Meningkatkan Sumber Daya Manusia Yang Berkualitas Dan Berdaya Saino	4. Reformasi Birokrasi	Aparatur			Inspektorat Daerah
	Dana Transfer Umum-Dana Alokasi Umum	Meningkatkan Sumber Daya Manusia Yang Berkualitas Dan Berdaya Saino	4. Reformasi Birokrasi	Aparatur			Inspektorat Daerah
						14,666,263,920	
						14,666,263,920	

		Revolusi Mental dan Pembangunan Kebudayaan	1. Meningkatkan nilai tambah produk unggulan dan Sektor Pariwisata			10,320,909,080	<i>Kecamatan Suoh</i> <i>Kecamatan Gedung Surian</i> <i>Kecamatan Kebun Tebu</i>
--	--	---	---	--	--	-----------------------	--

						Kecamatan Air Hitam Kelurahan Pasar Liwa Kecamatan Way Tenong Kecamatan Sekincau Kecamatan Belalau Kecamatan Balik Bukit Kelurahan Tugu Sari Kelurahan Way Mengaku Kecamatan Sukau Kecamatan Bandar Negeri Suoh Kecamatan Sumber Jaya Kecamatan Pagar dewa Kecamatan Lumbok Seminung Kecamatan Batu Brak Kecamatan Batu Ketulis
		Revolusi Mental dan Pembangunan Kebudayaan	1. Meningkatkan nilai tambah produk unggulan dan Sektor Pariwisata, 2. Meningkatkan kualitas Sumberdaya Manusia, 4. Reformasi Birokrasi			414,464,182

(SUOH, Suoh)

28

Kecamatan Suoh

(Gedung Surian,
Gedung Surian)

12

Kecamatan Gedung
Surian

(Kebun Tebu, Kebun Tebu)				10	Kecamatan Kebun Tebu
(Kecamatan Air Hitam, Air Hitam)				9	Kecamatan Air Hitam
(Sekincau, Sekincau)				16	Kecamatan Sekincau
(way tenong, Way Tenong)				28	Kecamatan Way Tenong
(Sumber Jaya)				26	Kecamatan Sumber Jaya
(Lumbok Seminung, Lumbok Seminung)				28	Kecamatan Lumbok Seminung
(Batu Ketulis, Batu Ketulis)				28	Kecamatan Batu Ketulis
(Jl.Ranji Pasai No.279 Kenali Belalau, Kenali, Kec. Belalau)				25	Kecamatan Belalau
(Pekon Balak, Batu Brak)				26	Kecamatan Batu Brak
(Kab. Lampung Barat, Balik Bukit, Semua Kelurahan, Balik Bukit)				11	Kecamatan Balik Bukit
(Kecamatan Sukau, KAB. LAMPUNG BARAT)				25	Kecamatan Sukau
(way tenong, Way Tenong)				28	Kecamatan Way Tenong
(Kecamatan Pagar Dewa, Pagar Dewa, Kec. Sukau)				25	Kecamatan Pagar dewa
(Kecamatan Pagar Dewa, Pagar Dewa, Kec. Sukau)				11	Kecamatan Pagar dewa
(Kecamatan Pagar Dewa, Pagar Dewa, Kec. Sukau)				1	Kecamatan Pagar dewa

(Kecamatan Pagar Dewa, Pagar Dewa, Kec. Sukau)				1	Kecamatan Pagar dewa
(Kecamatan Pagar Dewa, Pagar Dewa, Kec. Sukau)				1	Kecamatan Pagar dewa
(Kecamatan Pagar Dewa, Pagar Dewa, Kec. Sukau)				1	Kecamatan Pagar dewa

(Kecamatan Pagar Dewa, Pagar Dewa, Kec. Sukau)					12		Kecamatan Pagar dewa
	Dana Transfer Umum-Dana Alokasi Umum	Memperkuat Infrastruktur untuk Mendukung Pengembangan Ekonomi dan Pelayanan Dasar	1. Meningkatkan nilai tambah produk unggulan dan Sektor Pariwisata			121,709,298	
(balik bukit, Balik Bukit)				Aparatur	1.00		Kecamatan Balik Bukit
(Sumber Jaya, Sumber Jaya)				Aparatur	11		Kecamatan Sumber Jaya
(way tenong, Way Tenong)				Aparatur	5		Kecamatan Way Tenong
(Sekincau, Sekincau)				Aparatur	8.00		Kecamatan Sekincau
(Jl.Ranji Pasai No.279 Kenali, Kenali, Kec. Belalau)				Aparatur	5.00		Kecamatan Belalau
(pekon Balak, Batu Brak)				ASN	11.00		Kecamatan Batu Brak
(Kecamatan Sukau, KAB. LAMPUNG BARAT)				Aparatur	8.00		Kecamatan Sukau
(SUOH, Suoh)				APARATUR	11.00		Kecamatan Suoh
(Gedung Surian, Gedung Surian)				Meningkatnya Kualitas Pemerintahan Desa	6.00		Kecamatan Gedung Surian
(Kebun Tebu, Kebun Tebu)				-	9		Kecamatan Kebun Tebu
(Kecamatan Air Hitam, Air Hitam)				-	3		Kecamatan Air Hitam
(Batu Ketulis, Batu Ketulis)				.	28		Kecamatan Batu Ketulis
				aparatur			Kecamatan Bandar Negeri Suoh
(Kecamatan Lumbok Seminung, KAB. LAMPUNG BARAT)				Aparatur	5.00		Kecamatan Lumbok Seminung
	Dana Transfer Umum-Dana Alokasi Umum	Revolusi Mental dan Pembangunan Kebudayaan	1. Meningkatkan nilai tambah produk unggulan dan Sektor Pariwisata			42,707,520	
(Sumber Jaya, Sumber Jaya)				Aparatur	1.00		Kecamatan Sumber Jaya

(Kecamatan Lumbok
Seminung, KAB.
LAMPUNG BARAT)

Aparatur

1.00

Kecamatan Lumbok
Seminung

(Batu Ketulis, Batu Ketulis)				.	1		Kecamatan Batu Ketulis
(Kecamatan Air Hitam, Air Hitam)				-	3		Kecamatan Air Hitam
(Kebun Tebu, Kebun Tebu)				aparatur	2.00		Kecamatan Kebun Tebu
(Gedung Surian, Gedung Surian)				Aparatur	1.00		Kecamatan Gedung Surian
(SUOH, Suoh)				APARATUR	1.00		Kecamatan Suoh
(Kecamatan sukau, KAB. LAMPUNG BARAT)				Aparatur	1.00		Kecamatan Sukau
(Balik Bukit, Balik Bukit)				Aparatur	1.00		Kecamatan Balik Bukit
(Pekon Balak, Batu Brak)				ASN	1.00		Kecamatan Batu Brak
(Kenali, Kenali, Kec. Belalau)				Aparatur	1.00		Kecamatan Belalau
(Sekincau, Sekincau)				Aparatur	2		Kecamatan Sekincau
				Aparatur			Kecamatan Way Tenong
	Dana Transfer Umum-Dana Alokasi Umum	Memperkuat Infrastruktur untuk Mendukung Pengembangan Ekonomi dan Pelayanan Dasar	1. Meningkatkan nilai tambah produk unggulan dan Sektor Pariwisata			39,320,339	

(Kecamatan Air Hitam, Air Hitam)		-	5	Kecamatan Air Hitam
(Kebun Tebu, Kebun Tebu)		-	8	Kecamatan Kebun Tebu
(Gedung Surian, Gedung Surian)		Aparatur	1.00	Kecamatan Gedung Surian

(SUOH, Suoh)				APARATUR	1		Kecamatan Suoh
(Kecamatan Sukau, KAB. LAMPUNG BARAT)				Aparatur	1.00		Kecamatan Sukau
(Balik Bukit, Balik Bukit)				Aparatur	1.00		Kecamatan Balik Bukit
(PEKON BALAK, Batu Brak)				asn	1		Kecamatan Batu Brak
(Kenali, Kenali, Kec. Belalau)				Aparatur	1.00		Kecamatan Belalau
(Pampangan, Sekincau)				Aparatur	2		Kecamatan Sekincau
				Aparatur			Kecamatan Way Tenong
(Sumber Jaya, Sumber Jaya)				Aparatur	1.00		Kecamatan Sumber Jaya
(Batu Ketulis, Batu Ketulis)				.	1		Kecamatan Batu Ketulis
	Dana Transfer Umum-Dana Alokasi Umum	Memperkuat Infrastruktur untuk Mendukung Pengembangan Ekonomi dan Pelayanan Dasar	1. Meningkatkan nilai tambah produk unggulan dan Sektor Pariwisata			43,440,550	
(Sumber Jaya, Sumber Jaya)				Aparatur	1.00		Kecamatan Sumber Jaya
(Kecamatan Lumbok Seminung, KAB. LAMPUNG BARAT)				Aparatur	1		Kecamatan Lumbok Seminung

(Batu Ketulis, Batu Ketulis)			.Meningkatnya Kualitas Pemerintahan Desa	1.00	Kecamatan Batu Ketulis
(Kecamatan Air Hitam, Kebun Tebu)			-	5	Kecamatan Air Hitam

(Kebun Tebu, Kebun Tebu)				-	3		Kecamatan Kebun Tebu
(Gedung Surian, Gedung Surian)				Aparatur	1.00		Kecamatan Gedung Surian
(SUOH, Suoh)				APARATUR	1		Kecamatan Suoh
(Kecamatan Sukau, KAB. LAMPUNG BARAT)				Aparatur	1.00		Kecamatan Sukau
(Balik Bukit, Balik Bukit)				Aparatur	1.00		Kecamatan Balik Bukit
(pekon balak, Batu Brak)				ASN	2		Kecamatan Batu Brak
(Kenali, Kenali, Kec. Belalau)				Aparatur	1.00		Kecamatan Belalau
(Pampangan, Sekincau)				Aparatur	1		Kecamatan Sekincau
				Aparatur			Kecamatan Way Tenong
	Dana Transfer Umum-Dana Alokasi Umum	Memperkuat Infrastruktur untuk Mendukung Pengembangan Ekonomi dan Pelayanan Dasar	1. Meningkatkan nilai tambah produk unggulan dan Sektor Pariwisata			41,064,182	
(Kecamatan sukau, KAB. LAMPUNG BARAT)				Aparatur	0.00		Kecamatan Sukau

(Sumber Jaya, Sumber Jaya)		Aparatur	1	Kecamatan Sumber Jaya
		Aparatur		Kecamatan Lumbok Seminung
		Meningkatnya Kualitas Pemerintahan		Kecamatan Batu Ketulis

(Kecamatan Air Hitam, Air Hitam)			-	3		Kecamatan Air Hitam
(Kebun Tebu, Kebun Tebu)			-	3		Kecamatan Kebun Tebu
(Gedung Surian, Gedung Surian)			Aparatur	1.00		Kecamatan Gedung Surian
(SUOH, Suoh)			APARATUR	1		Kecamatan Suoh
(Pampangan, Sekincau)			Aparatur	1		Kecamatan Sekincau
(Kenali, Kenali, Kec. Belalau)			Aparatur	1.00		Kecamatan Belalau
(pekon balak, Batu Brak)			ASN	1		Kecamatan Batu Brak
(Balik Bukit, Balik Bukit)			Aparatur	1.00		Kecamatan Balik Bukit
	Dana Transfer Umum-Dana Alokasi Umum	Memperkuat Infrastruktur untuk Mendukung Pengembangan Ekonomi dan Pelayanan Dasar	2. Meningkatkan kualitas Sumberdaya Manusia			33,625,238
(Sumber Jaya, Sumber Jaya)			Aparatur	1		Kecamatan Way Tenong
			Aparatur	1		Kecamatan Sumber Jaya

(Kecamatan Lumbok Seminung, KAB. LAMPUNG BARAT)			Aparatur	1	Kecamatan Lumbok Seminung
(Batu Ketulis, Batu Ketulis)			Meningkatnya pemerintahan Desa	1	Kecamatan Batu Ketulis

(Kecamatan Air Hitam, Air Hitam)			-	4		Kecamatan Air Hitam
(Kecamatan Kebun Tebu, Kebun Tebu)			-	0.00		Kecamatan Kebun Tebu
(Gedung Surian, Gedung Surian)			Aparatur	1.00		Kecamatan Gedung Surian
(SUOH, Suoh)			APARATUR	1		Kecamatan Suoh
(Kecamatan Sukau, KAB. LAMPUNG BARAT)			Aparatur	1.00		Kecamatan Sukau
(batu brak, Batu Brak)			ASN	2		Kecamatan Batu Brak
(Kenali, Kenali, Kec. Belalau)			Aparatur	1.00		Kecamatan Belalau
(Pampangan, Sekincau)			Aparatur	1		Kecamatan Sekincau
	Dana Transfer Umum-Dana Alokasi Umum	Revolusi Mental dan Pembangunan Kebudayaan	1. Meningkatkan nilai tambah produk unggulan dan Sektor Pariwisata			92,597,055

(Kecamatan Lumbok Seminung, KAB. LAMPUNG BARAT)			Aparatur	1	Kecamatan Lumbok Seminung
(Sumber Jaya, Sumber Jaya)			Aparatur	12	Kecamatan Sumber Jaya
(Kenali, Kenali, Kec. Belalau)			Aparatur	1.00	Kecamatan Belalau
(pekon balak, Batu Brak)			ASN	2	Kecamatan Batu Brak
(Balik Bukit, Balik Bukit)			Aparatur	12.00	Kecamatan Balik Bukit

(Kecamatan Sukau, KAB. LAMPUNG BARAT) (SUOH, Suoh)			Aparatur	12.00		Kecamatan Sukau
			APARATUR	1		Kecamatan Suoh
(Gedung Surian, Gedung Surian)			Aparatur	1.00		Kecamatan Gedung Surian
(Kecamatan Kebun Tebu, Kebun Tebu)			-	0.00		Kecamatan Kebun Tebu
(Kecamatan Air Hitam, Air Hitam)			-	2		Kecamatan Air Hitam
			meningkatnta Pemerintahan Desa			Kecamatan Batu Ketulis
			aparatur			Kecamatan Bandar Negeri Suoh
(Pampangan, Sekincau)			Aparatur	1		Kecamatan Sekincau
			Aparatur			Kecamatan Way Tenong
		Memperkuat Infrastruktur untuk Mendukung Pengembangan Ekonomi dan Pelayanan Dasar	1. Meningkatkan nilai tambah produk unggulan dan Sektor Pariwisata, 2. Meningkatkan kualitas Sumberdaya Manusia, 4. Reformasi Birokrasi		4,690,204,667	
(Kecamatan Pagar Dewa, KAB. LAMPUNG BARAT)				8		Kecamatan Pagar dewa
(Batu Ketulis, Batu Ketulis)				5		Kecamatan Batu Ketulis
(Kecamatan Air Hitam, Air Hitam)				9		Kecamatan Air Hitam
(SUOH, Suoh)				5		Kecamatan Suoh
(Kecamatan Sukau, KAB. LAMPUNG BARAT)				4		Kecamatan Sukau
(Gedung Surian, Gedung Surian)				0		Kecamatan Gedung Surian

(Kab. Lampung
Barat, Balik Bukit, Balik
Bukit)

4

Kecamatan Balik Bukit

(Pekon balak, Batu Brak)					8		Kecamatan Batu Brak
(Jl. Ranji Pasai No.279 Kenali Belalau, Kenali, Kec. Belalau)					5		Kecamatan Belalau
(Sumber Jaya)					21		Kecamatan Sumber Jaya
(Pampangan, Sekincau, Kec. Sekincau)					4		Kecamatan Sekincau
(Kecamatan Pagar Dewa, KAB. LAMPUNG BARAT)					0		Kecamatan Pagar dewa
(Kecamatan Pagar Dewa, KAB. LAMPUNG BARAT)					18		Kecamatan Pagar dewa
(Kecamatan Lumbok Seminung, KAB. LAMPUNG BARAT)					11		Kecamatan Lumbok Seminung
(Kecamatan Pagar Dewa, KAB. LAMPUNG BARAT)					1		Kecamatan Pagar dewa
	Dana Transfer Umum-Dana Alokasi Umum	Memperkuat Stabilitas Polhukhankam dan Transformasi Pelayanan Publik	1. Meningkatkan nilai tambah produk unggulan dan Sektor Pariwisata			4,559,078,682	
(BNS, KAB. LAMPUNG BARAT)				aparatur	20		Kecamatan Bandar Negeri Suoh
(SUOH, Suoh)				APARATUR	15		Kecamatan Suoh
(Kecamatan Sukau, KAB. LAMPUNG BARAT)				Aparatur	21.00		Kecamatan Sukau
(Balik Bukit, Balik Bukit)				Aparatur	34		Kecamatan Balik Bukit
(Pekon Balak, Batu Brak)				ASN	15		Kecamatan Batu Brak
(Kenali, Kenali, Kec. Belalau)				Aparatur	18.00		Kecamatan Belalau

(Pampangan, Sekincau)		Aparatur	12	Kecamatan Sekincau
		Aparatur		Kecamatan Way Tenong
(Sumber Jaya, Sumber Jaya)		Aparatur	13	Kecamatan Sumber Jaya
(Gedung Surian, Gedung Surian)		Aparatur	12	Kecamatan Gedung Surian

(Kecamatan Air Hitam, Air Hitam)				-	0.00		Kecamatan Kebun Tebu
				-	13		Kecamatan Air Hitam
				aparatur			Kecamatan Pagar dewa
				aparatur			Kecamatan Batu Ketulis
(Kecamatan Lumbok Semining, KAB. LAMPUNG BARAT)				Aparatur	11		Kecamatan Lumbok Semining
Kecamatan Bandar Negeri Suoh	Dana Transfer Umum-Dana Alokasi Umum						Kecamatan Bandar Negeri Suoh
Kecamatan Way Tenong				Aparatur			Kecamatan Way Tenong
(Kecamatan sukau, KAB. LAMPUNG BARAT)	Dana Transfer Umum-Dana Alokasi Umum	Memperkuat Infrastruktur untuk Mendukung Pengembangan Ekonomi dan Pelayanan Dasar	1. Meningkatkan nilai tambah produk unggulan dan Sektor Pariwisata	Aparatur	1.00	42,133,771	Kecamatan Sukau
				Aparatur			Kecamatan Way Tenong
(Sumber Jaya, Sumber Jaya)				Aparatur	1		Kecamatan Sumber Jaya
(Pampangan, Sekincau)				Aparatur	1		Kecamatan Sekincau
(SUOH, Suoh)				APARATUR	1		Kecamatan Suoh
(Pekon Balak, Batu Brak)				ASN	3		Kecamatan Batu Brak

(Kenali, Kenali, Kec. Belalau)			Aparatur	1.00	Kecamatan Belalau
(Kecamatan Lumbok Seminung, KAB. LAMPUNG BARAT)			Aparatur	1	Kecamatan Lumbok Seminung

				Meningkatnya Kualitas pemerintahan			Kecamatan Batu Ketulis
				APARATUR			Kecamatan Pagar dewa
(Kecamatan Air Hitam, Air Hitam)				-	5.00		Kecamatan Air Hitam
(Kecamatan Kebun Tebu, Kebun Tebu)				-	3		Kecamatan Kebun Tebu
(Gedung Surian, Gedung Surian)				Aparatur	1		Kecamatan Gedung Surian
(Balik Bukit, Balik Bukit)				Aparatur	1		Kecamatan Balik Bukit
(Kecamatan Bandar Negeri Suoh)							Kecamatan Bandar Negeri Suoh
(Balik Bukit, Balik Bukit)	Dana Transfer Umum-Dana Alokasi Umum	Meningkatkan Sumber Daya Manusia Yang Berkualitas Dan Berdava Saino	1. Meningkatkan nilai tambah produk unggulan dan Sektor Pariwisata	Aparatur	1	6,120,000	Kecamatan Balik Bukit
	Dana Transfer Umum-Dana Alokasi Umum, DAU Tambahan Dukungan Pendanaan Bagi Kelurahan	Memperkuat Ketahanan Ekonomi untuk Pertumbuhan yang Berkualitas dan Berkeadilan	1. Meningkatkan nilai tambah produk unggulan dan Sektor Pariwisata	APARATUR		49,339,373	Kecamatan Pagar dewa

(Sumber Jaya, Sumber Jaya)

Aparatur

18

Kecamatan Sumber Jaya

Aparatur

Kecamatan Way Tenong

(Pampangan, Sekincau)

Aparatur

3

Kecamatan Sekincau

(Kenali, Kenali, Kec. Belalau)		Aparatur	1.00	Kecamatan Belalau
(Pekon Balak, Batu Brak)		ASN	4	Kecamatan Batu Brak
(Balik Bukit, Balik Bukit)		Aparatur	2	Kecamatan Balik Bukit
(Kecamatan Sukau, KAB. LAMPUNG BARAT)		Aparatur	18.00	Kecamatan Sukau
(SUOH, Suoh)		aparatur	18	Kecamatan Suoh
(Gedung Surian, Gedung Surian)		Aparatur	2.00	Kecamatan Gedung Surian
(Kecamatan Kebun Tebu, Kebun Tebu)		-	3	Kecamatan Kebun Tebu
		-		Kecamatan Air Hitam
		Meningkatnya kualitas Pemerintahan		Kecamatan Batu Ketulis

(Kecamatan Lumbok seminung, KAB. LAMPUNG BARAT)				Aparatur	1.00		Kecamatan Lumbok Seminung
(Kecamatan Bandar Negeri Suoh)							Kecamatan Bandar Negeri Suoh
(Kecamatan Lumbok Seminung, KAB. LAMPUNG BARAT)	Dana Transfer Umum-Dana Alokasi Umum, Dana Transfer Umum-Dana Bani Hasil	Memperkuat Ketahanan Ekonomi untuk Pertumbuhan yang Berkualitas dan Berkeadilan	1. Meningkatkan nilai tambah produk unggulan dan Sektor Pariwisata	Aparatur	1	33,532,841	Kecamatan Lumbok Seminung

				Meningkatnya kualitas Pemerintahan			Kecamatan Batu Ketulis
				Aparatur			Kecamatan Way Tenong
(Pampangan, Sekincau)				Aparatur	1		Kecamatan Sekincau
(Kenali, Kenali, Kec. Belalau)				Aparatur	1.00		Kecamatan Belalau
(batu brak, Pekon Balak, Kec. Batu Brak)				ASN	2		Kecamatan Batu Brak
(Balik Bukit, Balik Bukit)				Aparatur	1		Kecamatan Balik Bukit
(Kecamatan Sukau, KAB. LAMPUNG BARAT)				Aparatur	1.00		Kecamatan Sukau
(SUOH, Suoh)				APARATUR	1		Kecamatan Suoh
(Gedung Surian, Gedung Surian)				Aparatur	1		Kecamatan Gedung Surian
(Kecamatan Kebun Tebu, Kebun Tebu)				-	2		Kecamatan Kebun Tebu
(Kecamatan Air Hitam, Air Hitam)				-	5.00		Kecamatan Air Hitam
				APARATUR			Kecamatan Pagar dewa
(Kecamatan Bandar Negeri Suoh)							Kecamatan Bandar Negeri Suoh
(Sumber Jaya, Sumber Jaya)				Aparatur	1		Kecamatan Sumber Jaya
		Meningkatkan Sumber Daya Manusia Yang Berkualitas Dan Berdaya Saing	2. Meningkatkan kualitas sumberdaya Manusia, 4. Reformasi Birokrasi			12,699,500	

(Kecamatan Sukau, KAB. LAMPUNG BARAT)				2	Kecamatan Sukau
(Kecamatan Pagar Dewa, KAB. LAMPUNG BARAT)				10	Kecamatan Pagar dewa
(kecamatan Lumbok Seminung, KAB. LAMPUNG BARAT)				3	Kecamatan Lumbok Seminung
(pekon balak, Batu Brak)				8	Kecamatan Batu Brak
(Kecamatan Pagar Dewa, KAB. LAMPUNG BARAT)				0	Kecamatan Pagar dewa
(Kecamatan Pagar Dewa, KAB. LAMPUNG BARAT)				4	Kecamatan Pagar dewa

(Kecamatan Pagar Dewa, KAB. LAMPUNG BARAT)					4		Kecamatan Pagar dewa
(Kecamatan Pagar Dewa, KAB. LAMPUNG BARAT)					6		Kecamatan Pagar dewa
(Kecamatan Pagar Dewa, KAB. LAMPUNG BARAT)					12		Kecamatan Pagar dewa
(Pekon balak, Batu Brak)	Dana Transfer Umum-Dana Alokasi Umum, PENDAPATAN TRANSFER	Meningkatkan Sumber Daya Manusia Yang Berkualitas Dan Berdava Saino	2. Meningkatkan kualitas Sumberdaya Manusia	ASN	2	8,083,500	Kecamatan Batu Brak
(Kecamatan Sukau, KAB. LAMPUNG BARAT)				-			Kecamatan Pagar dewa
				Aparatur	1.00		Kecamatan Sukau
				Aparatur			Kecamatan Way Tenong
(Pekon balak, Batu Brak)	Dana Transfer Umum-Dana Alokasi Umum	Meningkatkan Sumber Daya Manusia Yang Berkualitas Dan Berdava Saino	2. Meningkatkan kualitas Sumberdaya Manusia	Aparatur		4,616,000	Kecamatan Way Tenong
(Kecamatan Sukau, KAB. LAMPUNG BARAT)				ASN	2		Kecamatan Batu Brak
				Aparatur	1.00		Kecamatan Sukau
	Dana Transfer Umum-Dana Alokasi Umum, PENDAPATAN TRANSFER			Aparatur			Kecamatan Way Tenong
				-			Kecamatan Pagar dewa

<i>(Sumber Jaya)</i>		Revolusi Mental dan Pembangunan Kebudayaan	1. Meningkatkan nilai tambah produk unggulan dan Sektor Pariwisata, 2. Meningkatkan kualitas Sumberdaya Manusia, 4. Reformasi Birokrasi		2	74,204,375	<i>Kecamatan Sumber Jaya</i>
----------------------	--	--	---	--	---	------------	------------------------------

(Batu Ketulis, Batu Ketulis)					0		Kecamatan Batu Ketulis
(pekon balak, Batu Brak)					2		Kecamatan Batu Brak
(Jl. Ranji Pasai no.279 Kenali Belalau, Kenali, Kec. Belalau)					5		Kecamatan Belalau
(Sekincau, Sekincau)					2		Kecamatan Sekincau
(Kab. Lampung Barat, Balik Bukit, Balik Bukit)					2		Kecamatan Balik Bukit
(Kecamatan Sukau, KAB. LAMPUNG BARAT)					1		Kecamatan Sukau
(Pekon balak, Batu Brak)	Dana Transfer Umum-Dana Alokasi Umum	Memperkuat Ketahanan Ekonomi untuk Pertumbuhan yang Berkualitas dan Berkeadilan	2. Meningkatkan kualitas Sumberdaya Manusia	ASN	30.00	15,000,000	Kecamatan Batu Brak
(Kecamatan Sukau, KAB. LAMPUNG BARAT)	Dana Transfer Umum-Dana Alokasi Umum	Meningkatkan Sumber Daya Manusia Yang Berkualitas Dan Berdava Saino	2. Meningkatkan kualitas Sumberdaya Manusia	Aparatur	2.00	3,954,375	Kecamatan Sukau
(Kenali, Kenali, Kec. Belalau)				Aparatur	1.00		Kecamatan Belalau
(Sekincau, Sekincau)	Dana Transfer Umum-Dana Alokasi Umum	Revolusi Mental dan Pembangunan Kebudayaan	1. Meningkatkan nilai tambah produk unggulan dan Sektor Pariwisata	Aparatur	2	55,250,000	Kecamatan Sekincau
(Kenali, Kenali, Kec. Belalau)				Aparatur	1.00		Kecamatan Belalau
(Pekon Balak, Batu Brak)				ASN	1.00		Kecamatan Batu Brak
(Balik Bukit, Balik Bukit)				Aparatur	0		Kecamatan Balik Bukit

(Kecamatan Sukau,
KAB. LAMPUNG
BARAT)

Aparatur

1.00

meningkatnya
kualitas pemerintah

Kecamatan Sukau

Kecamatan Batu
Ketulis

(Sumber Jaya, Sumber Jaya)			Aparatur	1		Kecamatan Sumber Jaya
Kecamatan Bandar Negeri Suoh			aparatur			Kecamatan Bandar Negeri Suoh Kecamatan Way Tenong
		Memperkuat Infrastruktur untuk Mendukung Pengembangan Ekonomi dan Pelayanan Dasar	1. Meningkatkan nilai tambah produk unggulan dan Sektor Pariwisata, 2. Meningkatkan kualitas Sumberdaya Manusia, 4. Reformasi Birokrasi		1,016,822,248	
(Kelurahan Pasar Liwa, Pasar Liwa, Kec. Balik Bukit)				1		Kelurahan Pasar Liwa
(Kab. Lampung Barat, Balik Bukit, Semua Kelurahan, Balik Bukit)				6		Kecamatan Balik Bukit
(Sumber Jaya)				5		Kecamatan Sumber Jaya
(Tugu Sari, Sumber Jaya)				4		Kelurahan Tugu Sari
(Pampangan, Sekincau)				24		Kecamatan Sekincau
(Jl.Raji Pasai No.279 Kenali Belalau, Kenali, Kec. Belalau)				26		Kecamatan Belalau
(pekon balak, Batu Brak)				39		Kecamatan Batu Brak
(kecamatan Lumbok Seminung, KAB. LAMPUNG BARAT)				1		Kecamatan Lumbok Seminung
(Batu Ketulis, Batu Ketulis)				2		Kecamatan Batu Ketulis
(Kecamatan Pagar Dewa, KAB. LAMPUNG BARAT)				7500		Kecamatan Pagar dewa
(Kecamatan Kebun Tebu, Air Hitam)				7		Kecamatan Air Hitam
(Gedung Surian, Gedung Surian)				24		Kecamatan Gedung Surian

(Kecamatan Sukau, KAB. LAMPUNG BARAT)				44	Kecamatan Sukau
(Kelurahan Way Mengaku, Way Mengaku, Kec. Balik Bukit)				30	Kelurahan Way Mengaku
(Kecamatan Pagar Dewa, KAB. LAMPUNG BARAT)				0	Kecamatan Pagar dewa

(Kecamatan Pagar Dewa, KAB. LAMPUNG BARAT)					6		Kecamatan Pagar dewa
	Dana Transfer Umum-Dana Alokasi Umum, PENDAPATAN TRANSFER	Memperkuat Infrastruktur untuk Mendukung Pengembangan Ekonomi dan Pelayanan Dasar	1. Meningkatkan nilai tambah produk unggulan dan Sektor Pariwisata			89,637,543	
(Kelurahan Way Mengaku, Way Mengaku, Kec. Balik Bukit)				Aparatur	1		Kelurahan Way Mengaku
(Kelurahan Pasar Liwa, Pasar Liwa, Kec. Balik Bukit)				Aparatur	1		Kelurahan Pasar Liwa
(Balik Bukit, Balik Bukit)				Aparatur	12		Kecamatan Balik Bukit
(pekon balak, Batu Brak)				ASN	4		Kecamatan Batu Brak
(Kenali, Kenali, Kec. Belalau)				Aparatur	10.00		Kecamatan Belalau
(Pampangan, Sekincau)				Aparatur	4		Kecamatan Sekincau
				aparatur			Kelurahan Fajar Bulan
				aparatur			Kecamatan Way Tenong
Kelurahan Tugu Sari							Kelurahan Tugu Sari
(Sumberjaya, Sumber Jaya)				Aparatur	1		Kecamatan Sumber Jaya
(Kecamatan Kebun Tebu, Kebun Tebu)				-	8		Kecamatan Kebun Tebu
(SUOH, Suoh)				APARATUR	11		Kecamatan Suoh
(Kecamatan Sukau, KAB. LAMPUNG BARAT)				Aparatur	15.00		Kecamatan Sukau

(Gedung Surian, Gedung Surian)			Aparatur	12	Kecamatan Gedung Surian
(Kecamatan Lumbok Seminung, KAB. LAMPUNG BARAT)			Aparatur	1	Kecamatan Lumbok Seminung

(Batu Ketulis, Batu Ketulis)				meningkatnya Kualitas pemerintah	1		Kecamatan Batu Ketulis
Kecamatan Bandar Negeri Suoh				-			Kecamatan Bandar Negeri Suoh
(Kecamatan Air Hitam, Air Hitam)				-	12		Kecamatan Pagar dewa Kecamatan Air Hitam
	Dana Transfer Umum-Dana Alokasi Umum, PENDAPATAN TRANSFER	Memperkuat Stabilitas Polhukhankam dan Transformasi Pelayanan Publik	1. Meningkatkan nilai tambah produk unggulan dan Sektor Pariwisata			78,278,400	
(Sumber Jaya, Sumber Jaya)				Aparatur	1		Kecamatan Sumber Jaya
Kelurahan Tugu Sari				aparatur			Kelurahan Tugu Sari
(Pampangan, Sekincau)				Aparatur	3		Kecamatan Way Tenong Kecamatan Sekincau
(pekon balak, Batu Brak)				ASN	10.00		Kecamatan Batu Brak
(Balik Bukit, Balik Bukit)				Aparatur	6		Kecamatan Balik Bukit
Kecamatan Bandar Negeri Suoh				-			Kecamatan Bandar Negeri Suoh Kecamatan Pagar dewa
	Dana Transfer Umum-Dana Alokasi Umum, PENDAPATAN TRANSFER	Memperkuat Infrastruktur untuk Mendukung Pengembangan Ekonomi dan Pelayanan Dasar	1. Meningkatkan nilai tambah produk unggulan dan Sektor Pariwisata			226,168,915	

(Sumber Jaya, Sumber Jaya)		Aparatur	2	Kecamatan Sumber Jaya
		aparatur dan masyarakat		Kelurahan Fajar Bulan
(Pampangan, Sekincau)		Aparatur	4	Kecamatan Sekincau
(Kenali, Kenali, Kec. Belalau)		Aparatur	10.00	Kecamatan Belalau
(pekon balak, Batu Brak)		ASN	10	Kecamatan Batu Brak
(Balik Bukit, Balik Bukit)		Aparatur	12	Kecamatan Balik Bukit
(Kelurahan Pasar Liwa, Pasar Liwa, Kec. Balik Bukit)		Aparatur1	1	Kelurahan Pasar Liwa
(Kelurahan Way Mengaku, Way Mengaku, Kec. Balik Bukit)		Aparatur	1.00	Kelurahan Way Mengaku

(Kecamatan Sukau, KAB. LAMPUNG BARAT)				Aparatur	6.00		Kecamatan Sukau
(SUOH, Suoh)				APARATUR	40		Kecamatan Suoh
(Gedung Surian, Gedung Surian)				Aparatur	1.00		Kecamatan Gedung Surian
(Kecamatan Kebun Tebu, Kebun Tebu)				-	5		Kecamatan Kebun Tebu
(Kecamatan Air Hitam, Air Hitam)				aparatur	12		Kecamatan Air Hitam
				-			Kecamatan Pagar dewa
				meningkatkan kualitas pemerintah			Kecamatan Batu Ketulis
(Kecamatan Lumbok Seminung, KAB. LAMPUNG BARAT)				Aparatur	1.00		Kecamatan Lumbok Seminung
Kecamatan Bandar Negeri Suoh							Kecamatan Bandar Negeri Suoh
				aparatur dan masyarakat			Kecamatan Way Tenong
(Sumber Jaya, Sumber Jaya)				Aparatur	2		Kelurahan Tugu Sari
	Dana Transfer Umum-Dana Alokasi Umum, Dana Transfer Umum-Dana Bagi Hasil, PENDAPATAN TRANSFER	Memperkuat Infrastruktur untuk Mendukung Pengembangan Ekonomi dan Pelayanan Dasar	1. Meningkatkan nilai tambah produk unggulan dan Sektor Pariwisata			80,549,265	
(Kecamatan Lumbok Seminung, KAB. LAMPUNG BARAT)				Aparatur	1.00		Kecamatan Lumbok Seminung
(Sumber Jaya, Sumber Jaya)				Aparatur	4		Kecamatan Sumber Jaya

<p>(Sumber Jaya, Sumber Jaya)</p>			<p>Meningkatnya Kualitas pemerintahan</p>	<p>Aparatur</p>	<p>2</p>		<p>Kecamatan Batu Ketulis</p>
			<p>Aparatur</p>				<p>Kelurahan Tugu Sari</p>
			<p>masyarakat dan aparat</p>	<p>Aparatur</p>	<p>5</p>		<p>Kecamatan Way Tenong</p>
<p>(Pampangan, Sekincau)</p>							<p>Kelurahan Fajar Bulan</p>
							<p>Kecamatan Sekincau</p>

(Kenali, Kenali, Kec. Belalau)				Aparatur	5.00		Kecamatan Belalau
(Pekon Balak, Batu Brak)				ASN	4		Kecamatan Batu Brak
(Balik Bukit, Balik Bukit)				Aparatur	6		Kecamatan Balik Bukit
(Kelurahan Pasar Liwa, Pasar Liwa, Kec. Balik Bukit)				Aparatur	3		Kelurahan Pasar Liwa
(Kelurahan Way Mengaku, Way Mengaku, Kec. Balik Bukit)				Aparatur dan Masyarakat	1		Kelurahan Way Mengaku
(Kecamatan Sukau, KAB. LAMPUNG BARAT)				Aparatur	4.00		Kecamatan Sukau
(SUOH, Suoh)				APARATUR	0.00		Kecamatan Suoh
(Gedung Surian, Gedung Surian)				Aparatur	1.00		Kecamatan Gedung Surian
(Kecamatan Kebun Tebu, Kebun Tebu)				-	2		Kecamatan Kebun Tebu
(Kecamatan Air Hitam, Air Hitam)				aparatur	12		Kecamatan Air Hitam
				-			Kecamatan Pagar dewa
(Sumber Jaya, Sumber Jaya)	Dana Transfer Umum-Dana Alokasi Umum, PENDAPATAN TRANSFER	Memperkuat Infrastruktur untuk Mendukung Pengembangan Ekonomi dan Pelayanan Dasar	1. Meningkatkan nilai tambah produk unggulan dan Sektor Pariwisata	Aparatur	1	261,737,250	Kecamatan Sumber Jaya
				aparatur dan masyarakat			Kelurahan Fajar Bulan
				aparatur dan masyarakat			Kecamatan Way Tenong
(Pampangan, Sekincau)				Masyarakat	6		Kecamatan Sekincau

(Kenali, Kenali, Kec.
Belalau)

Masyarakat

12.00

Kecamatan Belalau

(Pekon Balak, Batu Brak)				Masyarakat	4		Kecamatan Batu Brak
(Balik Bukit, Balik Bukit)				Aparatur	12		Kecamatan Balik Bukit
(Kelurahan Pasar Liwa, Pasar Liwa, Kec. Balik Bukit)				Aparatur dan Masyarakat	1		Kelurahan Pasar Liwa
(Kelurahan Way Mengaku, Way Mengaku, Kec. Balik Bukit)				Aparatur dan Masyarakat	1		Kelurahan Way Mengaku
(Kecamatan Sukau, KAB. LAMPUNG BARAT)				Aparatur	12.00		Kecamatan Sukau
(SUOH, Suoh)				APARATUR	2		Kecamatan Suoh
(Gedung Surian, Gedung Surian)				Aparatur	1.00		Kecamatan Gedung Surian
(Kecamatan Kebun Tebu, Kebun Tebu)				Seluruh Aparatur	0.00		Kecamatan Kebun Tebu
(Kecamatan Air Hitam, Air Hitam)				-	12		Kecamatan Air Hitam
				-			Kecamatan Pagar dewa
(Sumber Jaya, Sumber Jaya)				Meningkatnya kualitas Pemerintahan Aparatur	1		Kecamatan Batu Ketulis
Kecamatan Bandar Negeri Suoh							Kelurahan Tugu Sari
(Kecamatan Lumbok Semimnung, KAB. LAMPUNG BARAT)				Aparatur	1.00		Kecamatan Bandar Negeri Suoh
							Kecamatan Lumbok Seminung
(Kecamatan Air Hitam, Air Hitam)	Dana Transfer Umum-Dana Alokasi Umum, PENDAPATAN TRANSFER	Memperkuat Infrastruktur untuk Mendukung Pengembangan Ekonomi dan Pelayanan Dasar	1. Meningkatkan nilai tambah produk unggulan dan Sektor Pariwisata	-	30	280,450,875	Kecamatan Air Hitam
				-			Kecamatan Pagar dewa

<p>(BNS, KAB. LAMPUNG BARAT)</p> <p>(Kecamatan Lumbok Semimung, KAB. LAMPUNG BARAT)</p> <p>(Sumber Jaya, Sumber Jaya)</p>			<p>Meningkatnya Kualitas Pemerintahan</p>	<p>aparatur</p> <p>Aparatur</p> <p>Aparatur</p>	<p>1</p> <p>1.00</p> <p>12</p>		<p>Kecamatan Batu Ketulis</p> <p>Kecamatan Bandar Negeri Suoh</p> <p>Kecamatan Lumbok Seminung</p> <p>Kecamatan Sumber Jaya</p>
---	--	--	---	---	--------------------------------	--	---

(Sumber Jaya, Sumber Jaya)			Aparatur	12		Kelurahan Tugu Sari
			Aparatur			Kecamatan Way Tenong
(Kecamatan Kebun Tebu, Kebun Tebu)			-	20		Kecamatan Kebun Tebu
			MASYARAKATAN DAN APARATUR			Kelurahan Fajar Bulan
(Pampangan, Sekincau)			Aparatur	2		Kecamatan Sekincau
(Kenali, Kenali, Kec. Belalau)			Aparatur	1		Kecamatan Belalau
(Pekon Balak, Batu Brak)			Masyarakat	3		Kecamatan Batu Brak
(Balik Bukit, Balik Bukit)			Aparatur	5		Kecamatan Balik Bukit
(Kelurahan Way Mengaku, Pasar Liwa, Kec. Balik Bukit)			Aparatur	1		Kelurahan Pasar Liwa
(Kelurahan Way Mengaku, Way Mengaku, Kec. Balik Bukit)			Aparatur	1.00		Kelurahan Way Mengaku
(Kecamatan Sukau, KAB. LAMPUNG BARAT)			Aparatur	0.00		Kecamatan Sukau
(SUOH, Suoh)			APARATUR	3		Kecamatan Suoh
(Gedung Surian, Gedung Surian)			Aparatur	1.00		Kecamatan Gedung Surian
		Memperkuat Stabilitas Polhukhankam dan Transformasi Pelayanan Publik	1. Meningkatkan nilai tambah produk unggulan dan Sektor Pariwisata, 2. Meningkatkan kualitas Sumberdaya Manusia, 4. Reformasi		398,288,653	

<i>(Sumber Jaya, Sumber Jaya)</i>				<i>1</i>	<i>Kecamatan Sumber Jaya</i>
<i>(Pampangan, Sekincau)</i>				<i>20</i>	<i>Kecamatan Sekincau</i>
<i>(Jl.Ranji Pasai no.279 Kenali, Kenali, Kec. Belalau)</i>				<i>12</i>	<i>Kecamatan Belalau</i>
<i>(pekon balak, Batu Brak)</i>				<i>10</i>	<i>Kecamatan Batu Brak</i>

(Kab. Lampung Barat, Balik Bukit, Semua Kelurahan, Balik Bukit)					100		Kecamatan Balik Bukit
(Kecamatan Sukau, KAB. LAMPUNG BARAT)					4		Kecamatan Sukau
(Gedung Surian, Gedung Surian)					3		Kecamatan Gedung Surian
(Kecamatan Kebun Tebu, Kebun Tebu)					4		Kecamatan Kebun Tebu
(Kecamatan Lumbok Seminung, KAB. LAMPUNG BARAT)					3		Kecamatan Lumbok Seminung
	Dana Transfer Umum-Dana Alokasi Umum, DANA UMUM	Memperkuat Stabilitas Polhukhankam dan Transformasi Pelayanan Publik	1. Meningkatkan nilai tambah produk unggulan dan Sektor Pariwisata			159,597,250	
(Pampangan, Sekincau)				aparatur			Kecamatan Way Tenong
(jL.Ranji Pasai, Belalau)				Aparatur	20		Kecamatan Sekincau
(Pekon balak, Batu Brak)				APARATUR	32400000.00		Kecamatan Belalau
(Balik Bukit, Balik Bukit)				ASN	4.00		Kecamatan Batu Brak
(Kecamatan Sukau, KAB. LAMPUNG BARAT)				Aparatur	0		Kecamatan Balik Bukit
(Gedung Surian, Gedung Surian)				Aparatur	1.00		Kecamatan Sukau
(3830307490148, Kebun Tebu)				Aparatur	4		Kecamatan Gedung Surian
(Kecamatan Kebun Tebu, Air Hitam)				-	1		Kecamatan Kebun Tebu
(Kecamatan Lumbok Seminung, KAB. LAMPUNG BARAT)				-	1		Kecamatan Air Hitam
				Aparatur	1.00		Kecamatan Lumbok Seminung

	Dana Transfer Umum-Dana Alokasi Umum, Dana Transfer Umum-Dana Bagi Hasil	Memperkuat Stabilitas Polhukhankam dan Transformasi Pelayanan Publik	1. Meningkatkan nilai tambah produk unggulan dan Sektor Pariwisata			238,691,403	
(SUOH, Suoh)				APARATUR	2		Kecamatan Suoh
(Gedung Surian, Gedung Surian)				Aparatur	3.00		Kecamatan Gedung Surian
(Kecamatan Lumbok Seminung, KAB. LAMPUNG BARAT)				Aparatur	1.00		Kecamatan Lumbok Seminung
(Kecamatan Kebun Tebu, Air Hitam)				-	7		Kecamatan Air Hitam

(Kecamatan Kebun Tebu, Kebun Tebu)			-		1.00		Kecamatan Kebun Tebu
(Sumber Jaya, Sumber Jaya)			Aparatur		1		Kecamatan Sumber Jaya
(Kenali, Kenali, Kec. Belalau)			Aparatur		45.00		Kecamatan Belalau
			Aparatur				Kecamatan Balik Bukit
(Kecamatan Sukau, KAB. LAMPUNG BARAT)			Aparatur		4.00		Kecamatan Sukau
		Memperkuat Infrastruktur untuk Mendukung Pengembangan Ekonomi dan Pelayanan Dasar	1. Meningkatkan nilai tambah produk unggulan dan Sektor Pariwisata, 2. Meningkatkan kualitas Sumberdaya Manusia, 4. Reformasi Birokrasi			2,897,026,165	
(Kelurahan Way Mengaku, Way Mengaku, Kec. Balik Bukit)					2		Kelurahan Way Mengaku
(Kecamatan Lumbok Seminung, KAB. LAMPUNG BARAT)					2		Kecamatan Lumbok Seminung
(Batu Ketulis, Batu Ketulis)					0		Kecamatan Batu Ketulis
(Kecamatan Sukau, KAB. LAMPUNG BARAT)					8		Kecamatan Sukau
(Sumber Jaya)					2		Kecamatan Sumber Jaya
(Tugu Sari, Sumber Jaya)					1		Kelurahan Tugu Sari
(Pampangan, Sekincau)					159		Kecamatan Sekincau
(Jl. Ranji Pasai no.279 Kenali Belalau, Kenali, Kec. Belalau)					4		Kecamatan Belalau
(pekon balak, Batu Brak)					6		Kecamatan Batu Brak

(Kab. Lampung Barat,
Balik Bukit, Semua
Kelurahan, Balik Bukit)

6

Kecamatan Balik Bukit

(Kelurahan Pasar Liwa, Pasar Liwa, Kec. Balik Bukit)					1		Kelurahan Pasar Liwa
(Kecamatan Pagar Dewa, Balik Bukit)					3		Kecamatan Pagar dewa
(Kecamatan Pagar Dewa, KAB. LAMPUNG BARAT)					72		Kecamatan Pagar dewa
(Lecamatan Pagar Dewa, KAB. LAMPUNG BARAT)					6		Kecamatan Pagar dewa
	Dana Transfer Umum-Dana Alokasi Umum	Memperkuat Infrastruktur untuk Mendukung Pengembangan Ekonomi dan Pelayanan Dasar	1. Meningkatkan nilai tambah produk unggulan dan Sektor Pariwisata			90,696,385	
(Gedung Surian, Gedung Surian)				Aparatur	1.00		Kecamatan Gedung Surian
(SUOH, Suoh)				APARATUR	0.00		Kecamatan Suoh
(Kecamatan Lumbok Seminung, KAB. LAMPUNG BARAT)				Aparatur	1.00		Kecamatan Lumbok Seminung
				Meningkatnya Kualitas Pemerintahan aparatur			Kecamatan Batu Ketulis
(Sumber Jaya, Sumber Jaya)				Aparatur	4800		Kecamatan Sumber Jaya
Kelurahan Tugu Sari				aparatur			Kelurahan Tugu Sari
				APARATUR			Kecamatan Way Tenong
(Pampangan, Sekincau)				Aparatur	150		Kelurahan Fajar Bulan
							Kecamatan Sekincau
(Kenali, Kenali, Kec. Belalau)				Aparatur	12.00		Kecamatan Belalau
(Balik Bukit, Balik Bukit)				Aparatur	6		Kecamatan Balik Bukit
(Pekon Balak, Batu Brak)				ASN	4		Kecamatan Batu Brak

(Kecamatan Sukau, KAB. LAMPUNG BARAT)			Aparatur	50.00	Kecamatan Sukau
(Kecamatan Kebun Tebu, Air Hitam)			9	2	Kecamatan Air Hitam
(Kecamatan Kebun Tebu, Kebun Tebu)			-	10	Kecamatan Kebun Tebu

	Dana Transfer Umum-Dana Alokasi Umum	Memperkuat Infrastruktur untuk Mendukung Pengembangan Ekonomi dan Pelayanan Dasar	1. Meningkatkan nilai tambah produk unggulan dan Sektor Pariwisata			162,938,725	
(Sumber Jaya, Sumber Jaya)				Aparatur	72		Kecamatan Sumber Jaya
(Pekon Blak, Batu Brak)				ASN	12.00		Kecamatan Batu Brak
(Kenali, Kenali, Kec. Belalau)				Aparatur	12.00		Kecamatan Belalau
(Pampangan, Sekincau)				Aparatur	3		Kecamatan Sekincau
				aparatur			Kelurahan Fajar Bulan
				Aparatur/masyarakat			Kecamatan Way Tenong
				Aparatur			Kelurahan Tugu Sari
(Kecamatan Lumbok Seminung, KAB. LAMPUNG BARAT)				Aparatur	1.00		Kecamatan Lumbok Seminung
(BNS, KAB. LAMPUNG BARAT)				aparatur	1		Kecamatan Bandar Negeri Suoh
				Meningkatnya kualitas Pemerintahan			Kecamatan Batu Ketulis
				aparatur			Kecamatan Pagar dewa
(Kecamatan Kebun Tebu, Air Hitam)				-	12		Kecamatan Air Hitam
(Kecamatan Kebun Tebu, Kebun Tebu)				-	3		Kecamatan Kebun Tebu
(Gedung Surian, Gedung Surian)				Aparatur	1.00		Kecamatan Gedung Surian

(SUOH, Suoh)

APARATUR

3

Kecamatan Suoh

(Kecamatan Sukau, KAB. LAMPUNG BARAT)				Aparatur	36.00		Kecamatan Sukau
(Kelurahan Way Mengaku, Way Mengaku, Kec. Balik Bukit)				Aparatur	3.00		Kelurahan Way Mengaku
(Kelurahan Pasar Liwa, Pasar Liwa, Kec. Balik Bukit)				Aparatur	3		Kelurahan Pasar Liwa
(Balik Bukit, Balik Bukit)				Aparatur	0		Kecamatan Balik Bukit
(Kecamatan Lumbok Seminung, KAB. LAMPUNG BARAT)	Dana Transfer Umum-Dana Alokasi Umum	Memperkuat Infrastruktur untuk Mendukung Pengembangan Ekonomi dan Pelayanan Dasar	1. Meningkatkan nilai tambah produk unggulan dan Sektor Pariwisata	Aparatur	1.00	509,652,000	Kecamatan Lumbok Seminung
(Kecamatan Kebun Tebu, Air Hitam)				Meningkatnya Kualitas Pemerintahan			Kecamatan Batu Ketulis
(Balik Bukit, Balik Bukit)				-	12		Kecamatan Air Hitam
				Aparatur	3		Kecamatan Balik Bukit
(BNS, KAB. LAMPUNG BARAT)	Dana Transfer Umum-Dana Alokasi Umum	Memperkuat Infrastruktur untuk Mendukung Pengembangan Ekonomi dan Pelayanan Dasar	1. Meningkatkan nilai tambah produk unggulan dan Sektor Pariwisata	Aparatur	1	2,133,739,055	Kecamatan Bandar Negeri Suoh
(Sumber Jaya, Sumber Jaya)				Aparatur	6		Kecamatan Sumber Jaya
				Aparatur			Kelurahan Tugu Sari
				Masyarakat dan aparaturnya			Kecamatan Way Tenong

(Pampangan, Sekincau)

*Masyarakat dan
aparatur*

Aparatur

6

Kelurahan Fajar Bulan

Kecamatan Sekincau

(Kenali, Kenali, Kec. Belalau)			Aparatur	1.00		Kecamatan Belalau
(Pekon balak, Batu Brak)			ASN	12.00		Kecamatan Batu Brak
(Balik Bukit, Balik Bukit)			Aparatur	0		Kecamatan Balik Bukit
(Kelurahan Pasar Liwa, Pasar Liwa, Kec. Balik Bukit)			Aparatur	3		Kelurahan Pasar Liwa
(Kelurahan Way Mengaku, Way Mengaku, Kec. Balik Bukit)			Aparatur dan Masyarakat	3		Kelurahan Way Mengaku
(Kecamatan Sukau, KAB. LAMPUNG BARAT)			Aparatur	6.00		Kecamatan Sukau
(SUOH, Suoh)			APARATUR	12		Kecamatan Suoh
(Gedung Surian, Gedung Surian)			Aparatur	2.00		Kecamatan Gedung Surian
(Kecamatan Kebun Tebu, Kebun Tebu)			-	12.00		Kecamatan Kebun Tebu
(Kecamatan Kebun Tebu, Air Hitam)			-	12		Kecamatan Air Hitam
			aparatur			Kecamatan Pagar dewa
			Meningkatnya kuitas Pemerintahan			Kecamatan Batu Ketulis
(Kecamatan Lumbok Seminung, KAB. LAMPUNG BARAT)			Aparatur	1.00		Kecamatan Lumbok Seminung
		Memperkuat Infrastruktur untuk Mendukung Pengembangan Ekonomi dan Pelayanan Dasar	1. Meningkatkan nilai tambah produk unggulan dan Sektor Pariwisata, 2. Meningkatkan kualitas Sumberdaya Manusia, 4. Reformasi		817,199,290	

(Tugu Sari, Sumber
Jaya)

7

Kelurahan Tugu Sari

(Kecamatan Lampung Barat, KAB. LAMPUNG BARAT)			2	Kecamatan Lumbok Semining
(Batu Ketulis, Batu Ketulis)			8	Kecamatan Batu Ketulis
(Kecamatan Pagar Dewa, KAB. LAMPUNG BARAT)			3	Kecamatan Pagar dewa
(Kecamatan Sukau, KAB. LAMPUNG BARAT)			11	Kecamatan Sukau
(Kelurahan Way Mengaku, Way Mengaku, Kec. Balik Bukit)			2	Kelurahan Way Mengaku
(Kelurahan Pasar Liwa, Pasar Liwa, Kec. Balik Bukit)			2	Kelurahan Pasar Liwa
(Kab. Lampung Barat, Balik Bukit, Semua Kelurahan, Balik Bukit)			100	Kecamatan Balik Bukit
(pekon balak, Batu Brak)			8	Kecamatan Batu Brak
(Jl.Ranji Pasai no.279 Kenali, Kenali, Kec. Belalau)			10	Kecamatan Belalau
(Pampangan, Sekincau)			16	Kecamatan Sekincau
(Sumber Jaya)			16	Kecamatan Sumber Jaya
(Kecamatan Pagar Dewa, KAB. LAMPUNG BARAT)			3	Kecamatan Pagar dewa
(Kecamatan Pagar Dewa, KAB. LAMPUNG BARAT)			1	Kecamatan Pagar dewa
(Kecamatan Pagar Dewa, KAB. LAMPUNG BARAT)			1	Kecamatan Pagar dewa

	Dana Transfer Umum-Dana Alokasi Umum, PENDAPATAN TRANSFER	Memperkuat Stabilitas Polhukhankam dan Transformasi Pelayanan Publik	2. Meningkatkan kualitas Sumberdaya Manusia			232,000,500	
(Kenali, Kenali, Kec. Belalau)				Aparatur	5.00		Kecamatan Belalau
(Pekon Balak, Batu Brak)				ASN	3.00		Kecamatan Batu Brak

(SUOH, Suoh)				aparatur	4.00		Kecamatan Suoh
(Kecamatan Kebun Tebu, Kebun Tebu)				-	2		Kecamatan Kebun Tebu
(Kecamatan Air Hitam, Air Hitam)				-	2		Kecamatan Air Hitam
				-			Kecamatan Pagar dewa
				Aparatur			Kecamatan Batu Ketulis
(Kecamatan Lumbok Seminung, KAB. LAMPUNG BARAT)				Aparatur	1.00		Kecamatan Lumbok Seminung
				Aparatur			Kelurahan Tugu Sari
(Sumber Jaya, Sumber Jaya)				Aparatur	5		Kecamatan Sumber Jaya
(Pampangan, Sekincau)				Aparatur	5		Kecamatan Sekincau
	Dana Transfer Umum-Dana Alokasi Umum	Memperkuat Infrastruktur untuk Mendukung Pengembangan Ekonomi dan Pelayanan Dasar	1. Meningkatkan nilai tambah produk unggulan dan Sektor Pariwisata			193,361,446	
(Kecamatan Sukau, KAB. LAMPUNG BARAT)				Aparatur	4.00		Kecamatan Sukau
(Gedung Surian, Gedung Surian)				Aparatur	2		Kecamatan Gedung Surian

(SUOH, Suoh)			APARATUR	3	Kecamatan Suoh
(Kelurahan Way Mengaku, Way Mengaku, Kec. Balik Bukit)			Aparatur	2	Kelurahan Way Mengaku
(Kelurahan Pasar Liwa, Pasar Liwa, Kec. Balik Bukit)			Aparatur	2	Kelurahan Pasar Liwa
(Balik Bukit, Pasar Liwa, Kec. Balik Bukit)			aparatur	0.00	Kecamatan Balik Bukit

(Pampangan, Sekincau)				Aparatur	5		Kecamatan Sekincau
				aparatur			Kecamatan Way Tenong
							Kelurahan Fajar Bulan
(BNS, KAB. LAMPUNG BARAT)				aparatur	1		Kecamatan Bandar Negeri Suoh
(Kecamatan Lumbok Seminung, KAB. LAMPUNG BARAT)				Aparatur	3		Kecamatan Lumbok Seminung
				aparatur			Kecamatan Batu Ketulis
	Dana Transfer Umum-Dana Alokasi Umum	Memperkuat Infrastruktur untuk Mendukung Pengembangan Ekonomi dan Pelayanan Dasar	1. Meningkatkan nilai tambah produk unggulan dan Sektor Pariwisata			82,182,555	
(Pampangan, Sekincau)				MASYARAKAT DAN APARATUR Aparatur	4		Kecamatan Way Tenong Kecamatan Sekincau
(Kenali, Kenali, Kec. Belalau)				Aparatur	7.00		Kecamatan Belalau
(Pekon Balak, Batu Brak)				Pegawai	5.00		Kecamatan Batu Brak
(Balik Bukit, Balik Bukit)				aparatur	0		Kecamatan Balik Bukit
(Kelurahan Pasar Liwa, Pasar Liwa, Kec. Balik Bukit)				Aparatur	3		Kelurahan Pasar Liwa
(SUOH, Suoh)				APARATUR	2		Kecamatan Suoh
(Kecamatan Sukau, KAB. LAMPUNG BARAT)				Aparatur	6.00		Kecamatan Sukau
(Kelurahan Way Mengaku, Way Mengaku, Kec. Balik Bukit)				Aparatur	2		Kelurahan Way Mengaku

(Kecamatan Lumbok Seminung, KAB. LAMPUNG BARAT)			Aparatur	1.00	Kecamatan Lumbok Seminung
			Masyarakat dan aparatur		Kecamatan Batu Ketulis
(Kecamatan Air Hitam, Air Hitam)			-	5	Kecamatan Air Hitam
(Kecamatan Kebun Tebu, Kebun Tebu)			-	0.00	Kecamatan Kebun Tebu

(Gedung Surian, Gedung Surian)				Aparatur	2		Kecamatan Gedung Surian
Kelurahan Tugu Sari							Kelurahan Tugu Sari
(Sumber Jaya, Sumber Jaya)				Aparatur	7		Kecamatan Sumber Jaya
	Dana Transfer Umum-Dana Alokasi Umum	Memperkuat Stabilitas Polhukhankam dan Transformasi Pelayanan Publik	1. Meningkatkan nilai tambah produk unggulan dan Sektor Pariwisata			220,054,789	
(Balik Bukit, Balik Bukit)				Aparatur	0		Kecamatan Balik Bukit
				masyarakat dan aparatur			Kecamatan Batu Ketulis
(Kecamatan Air Hitam, Air Hitam)				-	1		Kecamatan Air Hitam
(Kecamatan Kebun Tebu, Kebun Tebu)				-	1		Kecamatan Kebun Tebu
(Gedung Surian, Gedung Surian)				Aparatur	1		Kecamatan Gedung Surian
(Kecamatan Sukau, KAB. LAMPUNG BARAT)				Aparatur	1.00		Kecamatan Sukau
(Kecamatan Lumbok Seminung, KAB. LAMPUNG BARAT)				Aparatur	1.00		Kecamatan Lumbok Seminung
(Pekon Balak, Batu Brak)				Pegawai	1.00		Kecamatan Batu Brak
				Aparatur	1.00		Kecamatan Belalau
Kecamatan Bandar Negeri Suoh							Kecamatan Bandar Negeri Suoh
(Sumber Jaya, Sumber Jaya)				Aparatur	2		Kecamatan Sumber Jaya

	Dana Transfer Umum-Dana Alokasi Umum	Memperkuat Infrastruktur untuk Mendukung Pengembangan Ekonomi dan Pelayanan Dasar	4. Reformasi Birokrasi			69,600,000	
(Pampangan, Sekincau)				masyarakat dan aparatur			Kecamatan Way Tenong
				Aparatur	2		Kecamatan Sekincau
(Kelurahan Pasar Liwa, Pasar Liwa, Kec. Balik Bukit)				Aparatur	1		Kelurahan Pasar Liwa
(Kelurahan Way Mengaku, Way Mengaku, Kec. Balik Bukit)				Aparatur dan Masyarakat	1		Kelurahan Way Mengaku

(SUOH, Suoh)	Dana Transfer Umum-Dana Alokasi Umum	Memperkuat Stabilitas Polhukhankam dan Transformasi Pelayanan Publik	4. Reformasi Birokrasi	MASYARAKAT DAN APARATUR Aparatur APARATUR	1	20,000,000	Kecamatan Batu Ketulis Kelurahan Tugu Sari Kecamatan Suoh
		Memperkuat Infrastruktur untuk Mendukung Pengembangan Ekonomi dan Pelayanan Dasar	4. Reformasi Birokrasi			475,215,193	Kecamatan Sumber Jaya Kecamatan Batu Brak Kecamatan Way Tenong Kecamatan Sekincau Kecamatan Suoh

**Kecamatan Gedung
Surian**

**Kecamatan Kebun
Tebu**

**Kecamatan Pagar
dewa**

**Kecamatan Batu
Ketulis**

Kecamatan Belalau

							Kecamatan Bandar Negeri Suoh Kecamatan Sukau Kecamatan Balik Bukit Kecamatan Lumbok Seminung
(Kecamatan Gedung Surian, Gedung Surian) (SUOH, Suoh) (pekon balak, Batu Brak)		Memperkuat Infrastruktur untuk Mendukung Pengembangan Ekonomi dan Pelayanan Dasar	4. Reformasi Birokrasi		1 1 8	83,606,400	Kecamatan Gedung Surian Kecamatan Suoh Kecamatan Batu Brak
(Kecamatan Gedung Surian, Gedung Surian)	Dana Transfer Umum-Dana Alokasi Umum	Memperkuat Infrastruktur untuk Mendukung Pengembangan Ekonomi dan Pelayanan Dasar	2. Meningkatkan kualitas Sumberdaya Manusia	Aparatur	1	83,606,400	Kecamatan Gedung Surian

(Pekon Balak, Batu Brak)			Masyarakat	8.00	Kecamatan Batu Brak
(Kecamatan Sukau, KAB. LAMPUNG BARAT)			Aparatur	1.00	Kecamatan Sukau
(SUOH, Suoh)			MASYARAKAT	1	Kecamatan Suoh

		Memperkuat Stabilitas Polhukhankam dan Transformasi Pelayanan Publik	1. Meningkatkan nilai tambah produk unggulan dan Sektor Pariwisata, 4. Reformasi Rinkrasi			391,608,793	
(Kenali, Kec. Belalau)					2		Kecamatan Belalau
(Pampangan, Sekincau)					2		Kecamatan Sekincau
(Kab. Lampung Barat, Balik Bukit, Semua Kelurahan, Balik Bukit)					100		Kecamatan Balik Bukit
(Batu Ketulis, Batu Ketulis)					0		Kecamatan Batu Ketulis
(Kecamatan Pagar Dewa, KAB. LAMPUNG BARAT)					50		Kecamatan Pagar dewa
(Kecamatan Kebun Tebu, Kebun Tebu)					50		Kecamatan Kebun Tebu
(Gedung Surian, Gedung Surian)					2		Kecamatan Gedung Surian
(SUOH, Suoh)					2		Kecamatan Suoh
(Kecamatan Sukau, KAB. LAMPUNG BARAT)					2		Kecamatan Sukau
(Sumber Jaya)					2		Kecamatan Sumber Jaya
(Kecamatan Pagar Dewa, KAB. LAMPUNG BARAT)					12		Kecamatan Pagar dewa
	Dana Transfer Umum-Dana Alokasi Umum, PENDAPATAN TRANSFER	Memperkuat Stabilitas Polhukhankam dan Transformasi Pelayanan Publik	1. Meningkatkan nilai tambah produk unggulan dan Sektor Pariwisata			220,252,125	
(Sumber Jaya, Sumber Jaya)				Masyarakat	50		Kecamatan Sumber Jaya
(Kecamatan Lumbok Seminung, KAB. LAMPUNG BARAT)				Aparatur	1.00		Kecamatan Lumbok Seminung

(Kecamatan Kebun
Tebu, Kebun Tebu)

Masyarakat

-

-

3

Kecamatan Batu
Ketulis

Kecamatan Pagar
dewa

Kecamatan Kebun
Tebu

(SUOH, Suoh)				APARATUR	1		Kecamatan Suoh
(Kecamatan Sukau, KAB. LAMPUNG BARAT)				Aparatur	1.00		Kecamatan Sukau
(Balik Bukit, Balik Bukit)				aparatur	100		Kecamatan Balik Bukit
(Kenali, Kenali, Kec. Belalau)				Masyarakat	12.00		Kecamatan Belalau
Kecamatan Bandar Negeri Suoh							Kecamatan Bandar Negeri Suoh
(pampangan, Sekincau)				Aparatur	2		Kecamatan Sekincau
	Dana Transfer Umum-Dana Alokasi Umum	Meningkatkan Sumber Daya Manusia Yang Berkualitas Dan Berdava Saino	4. Reformasi Birokrasi	Aparatur	1.00	13,785,000	Kecamatan Sukau
(Kecamatan Sukau, KAB. LAMPUNG BARAT)				-	3		Kecamatan Kebun Tebu
(Kecamatan Kebun Tebu, Kebun Tebu)							
	Dana Transfer Umum-Dana Alokasi Umum	Memperkuat Stabilitas Polhukhankam dan Transformasi Pelayanan Publik	1. Meningkatkan nilai tambah produk unggulan dan Sektor Pariwisata	masyarakat dan aparatur		157,571,668	Kecamatan Batu Ketulis
(Kecamatan Kebun Tebu, Kebun Tebu)				-	3		Kecamatan Kebun Tebu
(Gedung Surian, Gedung Surian)				Aparatur	2.00		Kecamatan Gedung Surian
(SUOH, Suoh)				APARATUR	1		Kecamatan Suoh
(Kecamatan Sukau, KAB. LAMPUNG BARAT)				Aparatur	1.00		Kecamatan Sukau
(Balik Bukit, Balik Bukit)				Aparatur	1.00		Kecamatan Balik Bukit

(Sumber Jaya, Sumber Jaya)		<i>Pekon se Kecamatan Sumber Jaya</i>	12	<i>Kecamatan Sumber Jaya</i>
		<i>masyarakat dan aparatur</i>		<i>Kecamatan Way Tenong</i>
(Kenali, Kenali, Kec. Belalau)		<i>Masyarakat</i>	1.00	<i>Kecamatan Belalau</i>
(Pampangan, Sekincau)		<i>Aparatur</i>	2	<i>Kecamatan Sekincau</i>
<i>Kecamatan Bandar Negeri Suoh</i>				<i>Kecamatan Bandar Negeri Suoh</i>
(Kecamatan Lumbok Seminung, KAB. LAMPUNG BARAT)		<i>Aparatur</i>	1.00	<i>Kecamatan Lumbok Seminung</i>

		Memperkuat Infrastruktur untuk Mendukung Pengembangan Ekonomi dan Pelayanan Dasar	4. Reformasi Birokrasi			2,365,209,366	<p><i>Kecamatan Sekincau</i></p> <p><i>Kelurahan Pasar Liwa</i></p> <p><i>Kecamatan Balik Bukit</i></p> <p><i>Kecamatan Batu Brak</i></p> <p><i>Kecamatan Belalau</i></p> <p><i>Kecamatan Bandar Negeri Suoh</i></p> <p><i>Kecamatan Batu Ketulis</i></p> <p><i>Kecamatan Pagar dewa</i></p> <p><i>Kecamatan Air Hitam</i></p> <p><i>Kecamatan Kebun Tebu</i></p> <p><i>Kecamatan Gedung Surian</i></p> <p><i>Kecamatan Suoh</i></p> <p><i>Kecamatan Sukau</i></p> <p><i>Kelurahan Way Mengaku</i></p> <p><i>Kecamatan Sumber Jaya</i></p> <p><i>Kelurahan Tugu Sari</i></p> <p><i>Kecamatan Way Tenong</i></p> <p><i>Kecamatan Lumbok Seminung</i></p> <p><i>Kecamatan Suoh</i></p> <p><i>Kecamatan Suoh</i></p>
--	--	---	------------------------	--	--	---------------	---

<p>(Gedung Surian, Gedung Surian)</p>		<p>Memperkuat Infrastruktur untuk Mendukung Pengembangan Ekonomi dan Pelayanan Dasar</p>	<p>1. Meningkatkan nilai tambah produk unggulan dan Sektor Pariwisata, 3. Memantapkan kualitas Infrastruktur yang berwawasan Lingkungan serta mitigasi bencana, 4. Reformasi Birokrasi</p>		<p>3</p>	<p>496,346,476</p>	<p>Kecamatan Gedung Surian</p>
---	--	--	--	--	----------	--------------------	--------------------------------

(Sumber Jaya)					6		Kecamatan Sumber Jaya
(Pampangan, Sekincau)					4		Kecamatan Sekincau
(Kenali, Kenali, Kec. Belalau)					33.979.800		Kecamatan Belalau
(pekon balak, Batu Brak)					3		Kecamatan Batu Brak
(Kab. Lampung Barat, Balik Bukit, Balik Bukit)					100		Kecamatan Balik Bukit
(SUOH, Suoh)					2		Kecamatan Suoh
(Kecamatan Pagar Dewa, KAB. LAMPUNG BARAT)					6		Kecamatan Pagar dewa
(Batu Ketulis, Batu Ketulis)					1		Kecamatan Batu Ketulis
(Kecamatan Pagar Dewa, KAB. LAMPUNG BARAT)					10		Kecamatan Pagar dewa
(Batu Ketulis, Batu Ketulis)					1		Kecamatan Batu Ketulis
	Dana Transfer Umum-Dana Alokasi Umum, PENDAPATAN TRANSFER	Memperkuat Infrastruktur untuk Mendukung Pengembangan Ekonomi dan Pelayanan Dasar	1. Meningkatkan nilai tambah produk unggulan dan Sektor Pariwisata			305,345,798	
(Kecamatan Sukau, KAB. LAMPUNG BARAT)				Aparatur	8.00		Kecamatan Sukau
(SUOH, Suoh)				APARATUR	1		Kecamatan Suoh
(Pekon Balak, Batu Brak)				Masyarakat	3.00		Kecamatan Batu Brak

(Kenali, Kenali, Kec. Belalau)			Masyarakat	10.00	Kecamatan Belalau
(Kecamatan Air Hitam, Air Hitam)			-	5	Kecamatan Air Hitam

(balik bukit, Balik Bukit)				Aparatur	2		Kecamatan Balik Bukit
(Gedung Surian, Gedung Surian)				Aparatur	5		Kecamatan Gedung Surian
(Kecamatan Kebun Tebu, Kebun Tebu)				-	10.00		Kecamatan Kebun Tebu
(Kecamatan Lumbok Seminung, KAB. LAMPUNG BARAT)				Aparatur	1.00		Kecamatan Lumbok Seminung
(Batu Ketulis, Batu Ketulis)				meningkatnya Kualitas Pemerintahan	5.00		Kecamatan Batu Ketulis
(Pampangan, Sekincau)				Masyarakat	4		Kecamatan Sekincau
(Sumber Jaya, Sumber Jaya)				Masyarakat	6		Kecamatan Sumber Jaya
Kecamatan Bandar Negeri Suoh				-			Kecamatan Bandar Negeri Suoh Kecamatan Pagar dewa
	Dana Transfer Umum-Dana Alokasi Umum, PENDAPATAN TRANSFER	Memperkuat Infrastruktur untuk Mendukung Pengembangan Ekonomi dan Pelayanan Dasar	2. Meningkatkan kualitas Sumberdaya Manusia			160,668,125	

(SUOH, Suoh)			APARATUR	1	Kecamatan Suoh
(Kecamatan Kebun Tebu, Kebun Tebu)			-	3	Kecamatan Kebun Tebu
			-		Kecamatan Pagar dewa
(Batu Ketulis, Batu Ketulis)			Meningkatnya Kualitas Pemerintahan	1	Kecamatan Batu Ketulis

(Kecamatan Lumbok SEminung, KAB. LAMPUNG BARAT)				Aparatur	1.00		Kecamatan Lumbok Seminung
(Sumber Jaya, Sumber Jaya)				Masyarakat	6		Kecamatan Sumber Jaya
(Pampangan, Sekincau)				Masyarakat Desa	4		Kecamatan Sekincau
(Kenali, Kenali, Kec. Belalau)				Masyarakat	0.00		Kecamatan Belalau
(balik bukit, Balik Bukit)				Aparatur	6		Kecamatan Balik Bukit
(Kecamatan Sukau, KAB. LAMPUNG BARAT)				Aparatur	1.00		Kecamatan Sukau
	Dana Transfer Umum-Dana Alokasi Umum	Memperkuat Infrastruktur untuk Mendukung Pengembangan Ekonomi dan Pelayanan Dasar	2. Meningkatkan kualitas Sumberdaya Manusia			30,332,553	
(Gedung Surian, Gedung Surian)				Aparatur	1.00		Kecamatan Gedung Surian
(Pekon balak, Batu Brak)				Masyarakat	11		Kecamatan Batu Brak

		Memperkuat Infrastruktur untuk Mendukung Pengembangan Ekonomi dan Pelayanan Dasar	1. Meningkatkan nilai tambah produk unggulan dan Sektor Pariwisata, 4. Reformasi Rinkrasi		1,868,862,890	
(Kelurahan Pasar Liwa, Pasar Liwa, Kec. Balik Bukit)				3		Kelurahan Pasar Liwa
(Kab. Lampung Barat, balik bukit, Semua Kelurahan, Balik Bukit)				100		Kecamatan Balik Bukit
(Sekincau, Sekincau)				4		Kecamatan Sekincau
(Tugu Sari, Sumber Jaya)				10		Kelurahan Tugu Sari

(Kelurahan Way Mengaku, Way Mengaku, Kec. Balik Bukit)					6		Kelurahan Way Mengaku
	Dana Transfer Umum-Dana Alokasi Umum	Memperkuat Infrastruktur untuk Mendukung Pengembangan Ekonomi dan Pelayanan Dasar	1. Meningkatkan nilai tambah produk unggulan dan Sektor Pariwisata			20,500,000	
				Masyarakat dan Aparatur			Kelurahan Tugu Sari
				Masyarakat dan aparat			Kecamatan Way Tenong
				Masyarakat Kelurahan			Kecamatan Balik Bukit
(Kelurahan Way Mengaku, Pasar Liwa, Kec. Balik Bukit)				Aparatur dan Masyarakat	1.00		Kelurahan Pasar Liwa
(Kelurahan Way Mengaku, Way Mengaku, Kec. Balik Bukit)				Masyarakat	1.00		Kelurahan Way Mengaku
	Dana Transfer Umum-Dana Alokasi Umum	Memperkuat Infrastruktur untuk Mendukung Pengembangan Ekonomi dan Pelayanan Dasar	1. Meningkatkan nilai tambah produk unggulan dan Sektor Pariwisata			1,141,667,790	
(Tugu Sari, Sumber Jaya)				Masyarakat	10		Kelurahan Tugu Sari
(Kelurahan Way Mengaku, Way Mengaku, Kec. Balik Bukit)				Masyarakat	3		Kelurahan Way Mengaku
				Masyarakat			Kelurahan Fajar Bulan
				Masyarakat Kelurahan			Kecamatan Balik Bukit

(Sekincau, Sekincau)				<i>masyarakat</i>	4		<i>Kecamatan Sekincau</i>
(Kelurahan Pasar Liwa, Pasar Liwa, Kec. Balik Bukit)				<i>Masyarakat</i>	2		<i>Kelurahan Pasar Liwa</i>
	Dana Transfer Umum-Dana Alokasi Umum	Memperkuat Infrastruktur untuk Mendukung Pengembangan Ekonomi dan Pelayanan Dasar	1. Meningkatkan nilai tambah produk unggulan dan Sektor Pariwisata			706,695,100	

(Kelurahan Way Mengaku, Pasar Liwa, Kec. Balik Bukit)				Masyarakat	6		Kelurahan Pasar Liwa
				Masyarakat Kelurahan			Kecamatan Balik Bukit
(Kelurahan Way Mengaku, Way Mengaku, Kec. Balik Bukit) (Sekincau, Sekincau)				Masyarakat	6		Kelurahan Way Mengaku
				Masyarakat	350		Kecamatan Sekincau
				aparatur dan masyarakat			Kelurahan Fajar Bulan
(Tugu Sari, Sumber Jaya)				Pokmas	4		Kelurahan Tugu Sari
		Memperkuat Ketahanan Ekonomi untuk Pertumbuhan yang Berkualitas dan Berkeadilan	4. Reformasi Birokrasi			522,033,572	Kecamatan Sekincau Kecamatan Sumber Jaya Kecamatan Way Tenong Kecamatan Lumbok Seminung Kecamatan Bandar Negeri Suoh Kecamatan Batu Ketulis Kecamatan Pagar dewa Kecamatan Air Hitam Kecamatan Kebun Tebu

**Kecamatan Gedung
Surian**

Kecamatan Suoh

							Kecamatan Balik Bukit Kecamatan Batu Brak Kecamatan Belalau Kecamatan Sukau
		Memperkuat Ketahanan Ekonomi untuk Pertumbuhan yang Berkualitas dan Berkeadilan	1. Meningkatkan nilai tambah produk unggulan dan Sektor Pariwisata, 4. Reformasi Rinkrasi			522,033,572	
(Batu Ketulis, Batu Ketulis)				2			Kecamatan Batu Ketulis
(Kenali, Kenali, Kec. Belalau)				33.206.800			Kecamatan Belalau
(Sumber Jaya)				24			Kecamatan Sumber Jaya
(Kecamatan Sukau, KAB. LAMPUNG BARAT)				8			Kecamatan Sukau
(balik bukit, Balik Bukit)				8			Kecamatan Balik Bukit
(Pampang, Sekincau)				10			Kecamatan Sekincau
(Kecamatan Pagar Dewa, KAB. LAMPUNG BARAT)				12			Kecamatan Pagar dewa
(Gedung Surian, Gedung Surian)				24			Kecamatan Gedung Surian
(SUOH, Suoh)				2			Kecamatan Suoh
(Kecamatan Pagar Dewa, KAB. LAMPUNG BARAT)				12			Kecamatan Pagar dewa

(pekon balak, Batu Brak)					7		Kecamatan Batu Brak
	Dana Transfer Umum-Dana Alokasi Umum	Memperkuat Stabilitas Polhukhankam dan Transformasi Pelayanan Publik	1. Meningkatkan nilai tambah produk unggulan dan Sektor Pariwisata			350,837,619	

			Masyarakat dan aparatur		Kecamatan Batu Ketulis
(Sumber Jaya, Sumber Jaya)			Pelajar	12	Kecamatan Sumber Jaya
			Masyarakat dan aparatur		Kecamatan Way Tenong
(Pampangan, Sekincau)			Masyarakat	6	Kecamatan Sekincau
(Kenali, Kenali, Kec. Belalau)			Unsur Muspika Kecamatan	1.00	Kecamatan Belalau
(Pekon Balak, Batu Brak)			Masyarakat	1.00	Kecamatan Batu Brak
(balik bukit, Balik Bukit)			Masyarakat	4	Kecamatan Balik Bukit
(Kecamatan Sukau, KAB. LAMPUNG BARAT)			Aparatur	4.00	Kecamatan Sukau
(SUOH, Suoh)			APARATUR	1	Kecamatan Suoh
(Gedung Surian, Gedung Surian)			Aparatur	1.00	Kecamatan Gedung Surian

(Kecamatan Kebun
Tebu, Kebun Tebu)

-

3

Kecamatan Kebun
Tebu

(SUOH, Suoh)		APARATUR	1	Kecamatan Suoh
(Kecamatan Sukau, KAB. LAMPUNG BARAT)		Aparatur	4.00	Kecamatan Sukau
(balik bukit, Balik Bukit)		Masyarakat	4	Kecamatan Balik Bukit
(Pekon Balak, Batu Brak)		masyarakat	3	Kecamatan Batu Brak
(Kenali, Kenali, Kec. Belalau)		Masyarakat	1	Kecamatan Belalau

(Pampangan, Sekincau)			Masyarakat	4		Kecamatan Sekincau
			Masyarakat dan aparat			Kecamatan Way Tenong
(Sumber Jaya, Sumber Jaya)			Masyarakat	12		Kecamatan Sumber Jaya
		Revolusi Mental dan Pembangunan Kebudayaan	1. Meningkatkan nilai tambah produk unggulan dan Sektor Pariwisata		319,781,071	Kecamatan Pagar dewa Kecamatan Way Tenong Kecamatan Sumber Jaya Kecamatan Lumbok Seminung Kecamatan Bandar Negeri Suoh Kecamatan Batu Ketulis Kecamatan Kebun Tebu Kecamatan Gedung Surian

Kecamatan Suoh

***Kecamatan Balik
Bukit***

***Kecamatan Batu
Brak***

Kecamatan Belalau

							Kecamatan Sekincau
							Kecamatan Sukau
		Revolusi Mental dan Pembangunan Kebudayaan	1. Meningkatkan nilai tambah produk unggulan dan Sektor Pariwisata, 2. Meningkatkan kualitas Sumberdaya Manusia, 4. Reformasi			319,781,071	
(Kenali, Kenali, Kec. Belalau)					27.065.600		Kecamatan Belalau
(Kecamatan Pagar Dewa, KAB. LAMPUNG BARAT)					300		Kecamatan Pagar dewa
(Sumber Jaya)					2		Kecamatan Sumber Jaya
(SUOH, Suoh)					2		Kecamatan Suoh
(Kecamatan Sukau, KAB. LAMPUNG BARAT)					2		Kecamatan Sukau
(Gedung Surian, Gedung Surian)					2		Kecamatan Gedung Surian
(Pampangan, Sekincau)					2		Kecamatan Sekincau
(Kab. Lampung Barat, Balik bukit, Semua Kelurahan, Balik Bukit)					1		Kecamatan Balik Bukit
(Kecamatan Pagar Dewa, KAB. LAMPUNG BARAT)					12		Kecamatan Pagar dewa
(pekon balak, Batu Brak)					2		Kecamatan Batu Brak

	Dana Transfer Umum-Dana Alokasi Umum	Memperkuat Stabilitas Polhukhankam dan Transformasi Pelayanan Publik	1. Meningkatkan nilai tambah produk unggulan dan Sektor Pariwisata			174,677,475	
(SUOH, Suoh)				APARATUR	1		Kecamatan Suoh
(Sumber Jaya, Sumber Jaya)				Masyarakat	12		Kecamatan Sumber Jaya

(Pampang, Sekincau)				Masyarakat	2		Kecamatan Sekincau
(Kenali, Kenali, Kec. Belalau)				Masyarakat	1		Kecamatan Belalau
(balik bukit, Balik Bukit)				aparatur	100		Kecamatan Balik Bukit
(Kecamatan Sukau, KAB. LAMPUNG BARAT)				Aparatur	1.00		Kecamatan Sukau
(Kecamatan Gedung Surian, Gedung Surian)				Aparatur	1		Kecamatan Gedung Surian
(Kecamatan Kebun Tebu, Kebun Tebu)				-	2		Kecamatan Kebun Tebu
				Masyarakat dan aparatur			Kecamatan Pagar dewa
				masyarakat			Kecamatan Batu Ketulis
(Kecamatan Lumbok Seminung, KAB. LAMPUNG BARAT)				Aparatur	1.00		Kecamatan Lumbok Seminung
	Dana Transfer Umum-Dana Alokasi Umum	Revolusi Mental dan Pembangunan Kebudayaan	1. Meningkatkan nilai tambah produk unggulan dan Sektor Pariwisata	Aparatur		145,103,596	Kecamatan Lumbok Seminung

Kecamatan Bandar Negeri Suoh						Kecamatan Bandar Negeri Suoh
						Kecamatan Batu Ketulis
						Kecamatan Pagar dewa
(Kecamatan Kebun Tebu, Kebun Tebu)			aparatur	3		Kecamatan Kebun Tebu
(Gedung Surian, Gedung Surian)			Aparatur	1.00		Kecamatan Gedung Surian
(SUOH, Suoh)			APARATUR	1		Kecamatan Suoh

(Kecamatan Sukau, KAB. LAMPUNG BARAT)				Aparatur	1.00		Kecamatan Sukau
(balik bukit, Balik Bukit)				aparatur	100		Kecamatan Balik Bukit
(Pekon balak, Batu Brak)				Masyarakat	2		Kecamatan Batu Brak
(Kenali, Kenali, Kec. Belalau)				Masyarakat	1.00		Kecamatan Belalau
(Pampangan, Sekincau)				Aparatur dan Masyarakat	12		Kecamatan Sekincau
				APARATUR DAN MASYARAKAT			Kecamatan Way Tenong
(Sumber Jaya, Sumber Jaya)				Aparatur	12		Kecamatan Sumber Jaya
		Revolusi Mental dan Pembangunan Kebudayaan	1. Meningkatkan nilai tambah produk unggulan dan Sektor Pariwisata			663,115,638	Kecamatan Suoh Kecamatan Lumbok Seminung Kecamatan Bandar Negeri Suoh Kecamatan Batu Ketulis Kecamatan Air Hitam Kecamatan Kebun Tebu Kecamatan Gedung Surian Kecamatan Sukau Kecamatan Balik Bukit

*Kecamatan Batu
Brak*

Kecamatan Belalau

Kecamatan Sekincau

*Kecamatan Way
Tenong*

							Kecamatan Sumber Jaya
		Revolusi Mental dan Pembangunan Kebudayaan	1. Meningkatkan nilai tambah produk unggulan dan Sektor Pariwisata, 2. Meningkatkan kualitas Sumberdaya Manusia, 4. Reformasi Birokrasi, 5. Kehidupan Masyarakat yang Religius, Aman dan Berbudaya			663,115,638	
(Pampangan, Sekincau)					1		Kecamatan Sekincau
(Sumber Jaya)					24		Kecamatan Sumber Jaya
(SUOH, Suoh)					2		Kecamatan Suoh
(Kecamatan Sukau, KAB. LAMPUNG BARAT)					2		Kecamatan Sukau
(balik bukit, Balik Bukit)					146		Kecamatan Balik Bukit
(pekon balak, Batu Brak)					10		Kecamatan Batu Brak
(Kenali, Kenali, Kec. Belalau)					1		Kecamatan Belalau
(Gedung Surian, Gedung Surian)					12		Kecamatan Gedung Surian
(Kecamatan Kebun Tebu, Kebun Tebu)					3		Kecamatan Kebun Tebu

<i>(Pekon balak, Batu Brak)</i>	Dana Transfer Umum-Dana Alokasi Umum	Membangun Lingkungan Hidup, Meningkatkan Ketahanan Bencana, dan Perubahan Iklim	2. Meningkatkan kualitas Sumberdaya Manusia	<i>Masyarakat</i>	3	10,000,000	<i>Kecamatan Batu Brak</i>
---------------------------------	--------------------------------------	---	---	-------------------	---	------------	----------------------------

(Pekon balak, Batu Brak)	Dana Transfer Umum-Dana Alokasi Umum	Memperkuat Ketahanan Ekonomi untuk Pertumbuhan yang Berkualitas dan Berkeadilan	2. Meningkatkan kualitas Sumberdaya Manusia	masyurakat Masyarakat dan aparatur	3	10,000,000	Kecamatan Batu Brak Kecamatan Way Tenong
(Kecamatan Lumbok Seminung, KAB. LAMPUNG BARAT) Kecamatan Bandar Negeri Suoh (Kecamatan Air Hitam, Air Hitam) (Kecamatan Kebun Tebu, Kebun Tebu) (Gedung Surian, Gedung Surian) (SUOH, Suoh) (Kecamatan Sukau, KAB. LAMPUNG BARAT) (balik bukit, Balik Bukit) (Pekon Balak, Batu Brak)	Dana Transfer Umum-Dana Alokasi Umum	Memperkuat Stabilitas Polhukhankam dan Transformasi Pelayanan Publik	1. Meningkatkan nilai tambah produk unggulan dan Sektor Pariwisata	Aparatur Masyarakat aparatur - Aparatur APARATUR Aparatur masyarakat desa masyarakat	1.00 5 5 1.00 1 1.00 100 2	341,390,625	Kecamatan Lumbok Seminung Kecamatan Bandar Negeri Suoh Kecamatan Batu Ketulis Kecamatan Air Hitam Kecamatan Kebun Tebu Kecamatan Gedung Surian Kecamatan Suoh Kecamatan Sukau Kecamatan Balik Bukit Kecamatan Batu Brak

(Kenali, Kenali, Kec. Belalau)		Masyarakat	1.00	Kecamatan Belalau
(Pampang, Sekincau)		Masyarakat	1	Kecamatan Sekincau
(Sumber Jaya, Tugu Sari, Kec. Sumber Jaya)		Masyarakat	12	Kecamatan Sumber Jaya

				Masyarakat dan aparat			Kecamatan Way Tenong
	Dana Transfer Umum-Dana Alokasi Umum	Revolusi Mental dan Pembangunan Kebudayaan	1. Meningkatkan nilai tambah produk unggulan dan Sektor Pariwisata			295,975,013	
(Kecamatan Lumbok Seminung, KAB. LAMPUNG BARAT)				Aparatur	1.00		Kecamatan Lumbok Seminung
Kecamatan Bandar Negeri Suoh				Masyarakat dan aparat			Kecamatan Batu Ketulis
				-			Kecamatan Air Hitam
(Kecamatan Kebun Tebu, Kebun Tebu)				-	5		Kecamatan Kebun Tebu
(Gedung Surian, Gedung Surian)				Aparatur	1.00		Kecamatan Gedung Surian
(SUOH, Suoh)				APARATUR	1		Kecamatan Suoh
(Kecamatan Sukau, KAB. LAMPUNG BARAT)				Aparatur	1.00		Kecamatan Sukau
(balik bukit, Balik Bukit)				masyarakat desa	100		Kecamatan Balik Bukit
(Pekon balak, Batu Brak)				masyarakat	2.00		Kecamatan Batu Brak
(Kenali, Kenali, Kec. Belalau)				Masyarakat	1.00		Kecamatan Belalau
(Pampangan, Sekincau)				Masyarakat	1		Kecamatan Sekincau
				Aparatur			Kecamatan Way Tenong

(Sumber Jaya, Sumber Jaya)				Masyarakat	12		Kecamatan Sumber Jaya
	Dana Transfer Umum-Dana Alokasi Umum	Meningkatkan Sumber Daya Manusia Yang Berkualitas Dan Berdava Saino	4. Reformasi Birokrasi			5,750,000	

(Kecamatan Sukau, KAB. LAMPUNG BARAT)				Aparatur	1.00		Kecamatan Sukau
						9,615,727,320	
						9,615,727,320	
		Memperkuat Stabilitas Polhukhankam dan Transformasi Pelayanan Publik	5. Kehidupan Masyarakat yang Religius, Aman dan Berbudaya			3,128,298,820	Badan Kesatuan Bangsa dan Politik
(Balik Bukit, Balik Bukit)		Memperkuat Stabilitas Polhukhankam dan Transformasi Pelayanan Publik	5. Kehidupan Masyarakat yang Religius, Aman dan Berbudaya		11	61,347,000	Badan Kesatuan Bangsa dan Politik
(Balik Bukit, Balik Bukit)					5		Badan Kesatuan Bangsa dan Politik
(Balik Bukit, Balik Bukit)					12		Badan Kesatuan Bangsa dan Politik
(Balik Bukit, Balik Bukit)	Dana Transfer Umum-Dana Alokasi Umum	Memperkuat Stabilitas Polhukhankam dan Transformasi Pelayanan Publik	5. Kehidupan Masyarakat yang Religius, Aman dan Berbudaya	Aparatur	11	4,235,000	Badan Kesatuan Bangsa dan Politik
(Balik bukit, Balik Bukit)	Dana Transfer Umum-Dana Alokasi Umum	Memperkuat Stabilitas Polhukhankam dan Transformasi Pelayanan Publik	5. Kehidupan Masyarakat yang Religius, Aman dan Berbudaya	Aparatur	1	7,865,000	Badan Kesatuan Bangsa dan Politik
(Balik Buit, Balik Bukit)	Dana Transfer Umum-Dana Alokasi Umum	Memperkuat Stabilitas Polhukhankam dan Transformasi Pelayanan Publik	5. Kehidupan Masyarakat yang Religius, Aman dan Berbudaya	Aparatur	1	6,050,000	Badan Kesatuan Bangsa dan Politik
(Balik Bukit, Balik Bukit)	Dana Transfer Umum-Dana Alokasi Umum	Memperkuat Stabilitas Polhukhankam dan Transformasi Pelayanan Publik	5. Kehidupan Masyarakat yang Religius, Aman dan Berbudaya	Aparatur	1	5,445,000	Badan Kesatuan Bangsa dan Politik

<i>(Balik Bukit, Balik Bukit)</i>	Dana Transfer Umum-Dana Alokasi Umum	Memperkuat Stabilitas Polhukhankam dan Transformasi Pelayanan Publik	5. Kehidupan Masyarakat yang Religius, Aman dan Berbudaya	<i>Aparatur</i>	1	6,897,000	<i>Badan Kesatuan Bangsa dan Politik</i>
<i>(Balik Bukit, Balik Bukit)</i>	Dana Transfer Umum-Dana Alokasi Umum	Memperkuat Stabilitas Polhukhankam dan Transformasi Pelayanan Publik	5. Kehidupan Masyarakat yang Religius, Aman dan Berbudaya	<i>Aparatur</i>	2	6,655,000	<i>Badan Kesatuan Bangsa dan Politik</i>
<i>(Balik Bukit, Balik Bukit)</i>	Dana Transfer Umum-Dana Alokasi Umum	Memperkuat Stabilitas Polhukhankam dan Transformasi Pelayanan Publik	5. Kehidupan Masyarakat yang Religius, Aman dan Berbudaya	<i>Aparatur</i>	12	24,200,000	<i>Badan Kesatuan Bangsa dan Politik</i>
<i>(Balik Bukit, Balik Bukit)</i>		Memperkuat Stabilitas Polhukhankam dan Transformasi Pelayanan Publik	5. Kehidupan Masyarakat yang Religius, Aman dan Berbudaya		14	2,196,997,000	<i>Badan Kesatuan Bangsa dan Politik</i>
<i>(Balik Bukit, Balik Bukit)</i>					1		<i>Badan Kesatuan Bangsa dan Politik</i>
<i>(Balik Bukit, Balik Bukit)</i>					2		<i>Badan Kesatuan Bangsa dan Politik</i>
<i>(Balik Bukit, Balik Bukit)</i>					2		<i>Badan Kesatuan Bangsa dan Politik</i>

(Balik Bukit, Balik Bukit)	Dana Transfer Umum-Dana Alokasi Umum	Memperkuat Stabilitas Polhukhankam dan Transformasi Pelayanan Publik	5. Kehidupan Masyarakat yang Religius, Aman dan Berbudaya	Aparatur	14	2,178,000,000	Badan Kesatuan Bangsa dan Politik
(Balik Bukit, Balik Bukit)	Dana Transfer Umum-Dana Alokasi Umum	Memperkuat Stabilitas Polhukhankam dan Transformasi Pelayanan Publik	5. Kehidupan Masyarakat yang Religius, Aman dan Berbudaya	Aparatur	1	4,235,000	Badan Kesatuan Bangsa dan Politik
(Balik Bukit, Balik Bukit)	Dana Transfer Umum-Dana Alokasi Umum	Memperkuat Stabilitas Polhukhankam dan Transformasi Pelayanan Publik	5. Kehidupan Masyarakat yang Religius, Aman dan Berbudaya	Aparatur	2	5,082,000	Badan Kesatuan Bangsa dan Politik
(Balik Bukit, Balik Bukit)	Dana Transfer Umum-Dana Alokasi Umum	Memperkuat Stabilitas Polhukhankam dan Transformasi Pelayanan Publik	5. Kehidupan Masyarakat yang Religius, Aman dan Berbudaya	Aparatur	2	9,680,000	Badan Kesatuan Bangsa dan Politik
(Balik Bukit, Balik Bukit)		Memperkuat Stabilitas Polhukhankam dan Transformasi Pelayanan Publik	5. Kehidupan Masyarakat yang Religius, Aman dan Berbudaya		1	12,329,900	Badan Kesatuan Bangsa dan Politik
(Balik Bukit, Balik Bukit)	Dana Transfer Umum-Dana Alokasi Umum	Memperkuat Stabilitas Polhukhankam dan Transformasi Pelayanan Publik	5. Kehidupan Masyarakat yang Religius, Aman dan Berbudaya	Aparatur	1	12,329,900	Badan Kesatuan Bangsa dan Politik
(Balik Bukit, Balik Bukit)		Memperkuat Stabilitas Polhukhankam dan Transformasi Pelayanan Publik	5. Kehidupan Masyarakat yang Religius, Aman dan Berbudaya		1	34,219,920	Badan Kesatuan Bangsa dan Politik
(Balik Bukit, Balik Bukit)					6		Badan Kesatuan Bangsa dan Politik
(Balik Bukit, Balik Bukit)	Dana Transfer Umum-Dana Alokasi Umum	Memperkuat Stabilitas Polhukhankam dan Transformasi Pelayanan Publik	5. Kehidupan Masyarakat yang Religius, Aman dan Berbudaya	Aparatur	1	14,219,920	Badan Kesatuan Bangsa dan Politik

(Balik Bukit, Balik Bukit)	Dana Transfer Umum-Dana Alokasi Umum	Memperkuat Stabilitas Polhukhankam dan Transformasi Pelayanan Publik	5. Kehidupan Masyarakat yang Religius, Aman dan Berbudaya	Aparatur	6	20,000,000	Badan Kesatuan Bangsa dan Politik
(Balik Bukit, Balik Bukit)		Memperkuat Stabilitas Polhukhankam dan Transformasi Pelayanan Publik	5. Kehidupan Masyarakat yang Religius, Aman dan Berbudaya		1	250,470,000	Badan Kesatuan Bangsa dan Politik
(Balik Bukit, Balik Bukit)					2		Badan Kesatuan Bangsa dan Politik
(Balik Bukit, Balik Bukit)					7		Badan Kesatuan Bangsa dan Politik
(Balik Bukit, Balik Bukit)					1		Badan Kesatuan Bangsa dan Politik
(Balik Bukit, Balik Bukit)					1		Badan Kesatuan Bangsa dan Politik
(Balik Bukit, Balik Bukit)	Dana Transfer Umum-Dana Alokasi Umum	Memperkuat Stabilitas Polhukhankam dan Transformasi Pelayanan Publik	5. Kehidupan Masyarakat yang Religius, Aman dan Berbudaya	Bangunan Kantor	1	4,888,400	Badan Kesatuan Bangsa dan Politik

<i>(Balik Bukit, Balik Bukit)</i>	Dana Transfer Umum-Dana Alokasi Umum	Memperkuat Stabilitas Polhukhankam dan Transformasi Pelayanan Publik	5. Kehidupan Masyarakat yang Religius, Aman dan Berbudaya	<i>Aparatur</i>	2	30,250,000	<i>Badan Kesatuan Bangsa dan Politik</i>
<i>(Balik Bukit, Balik Bukit)</i>	Dana Transfer Umum-Dana Alokasi Umum	Memperkuat Stabilitas Polhukhankam dan Transformasi Pelayanan Publik	5. Kehidupan Masyarakat yang Religius, Aman dan Berbudaya	<i>Aparatur</i>	7	8,203,800	<i>Badan Kesatuan Bangsa dan Politik</i>
<i>(Balik Bukit, Balik Bukit)</i>	Dana Transfer Umum-Dana Alokasi Umum			<i>Tamu</i>	1	8,327,220	<i>Badan Kesatuan Bangsa dan Politik</i>
<i>(Balik Bukit, Balik Bukit)</i>	Dana Transfer Umum-Dana Alokasi Umum	Memperkuat Stabilitas Polhukhankam dan Transformasi Pelayanan Publik	5. Kehidupan Masyarakat yang Religius, Aman dan Berbudaya	<i>Aparatur</i>	1	198,800,580	<i>Badan Kesatuan Bangsa dan Politik</i>
<i>(Balik Bukit, Balik Bukit)</i>		Memperkuat Stabilitas Polhukhankam dan Transformasi Pelayanan Publik	5. Kehidupan Masyarakat yang Religius, Aman dan Berbudaya		22	217,800,000	<i>Badan Kesatuan Bangsa dan Politik</i>
<i>(Balik Bukit, Balik Bukit)</i>	Dana Transfer Umum-Dana Alokasi Umum	Memperkuat Stabilitas Polhukhankam dan Transformasi Pelayanan Publik	5. Kehidupan Masyarakat yang Religius, Aman dan Berbudaya	<i>Aparatur</i>	2	84,107,100	<i>Badan Kesatuan Bangsa dan Politik</i>
<i>(Balik Bukit, Balik Bukit)</i>	Dana Transfer Umum-Dana Alokasi Umum	Memperkuat Stabilitas Polhukhankam dan Transformasi Pelayanan Publik	5. Kehidupan Masyarakat yang Religius, Aman dan Berbudaya	<i>Aparatur</i>	10.00	30,976,000	<i>Badan Kesatuan Bangsa dan Politik</i>
<i>(Balik Bukit, Balik Bukit)</i>	Dana Transfer Umum-Dana Alokasi Umum	Memperkuat Stabilitas Polhukhankam dan Transformasi Pelayanan Publik	5. Kehidupan Masyarakat yang Religius, Aman dan Berbudaya	<i>Aparatur</i>	10	102,716,900	<i>Badan Kesatuan Bangsa dan Politik</i>
<i>(Balik Bukit, Balik Bukit)</i>		Memperkuat Stabilitas Polhukhankam dan Transformasi Pelayanan Publik	5. Kehidupan Masyarakat yang Religius, Aman dan Berbudaya		1	179,685,000	<i>Badan Kesatuan Bangsa dan Politik</i>

(Balik Bukit, Balik Bukit)					1		Badan Kesatuan Bangsa dan Politik
(Balik Bukit, Balik Bukit)					1		Badan Kesatuan Bangsa dan Politik
(Balik Bukit, Balik Bukit)	Dana Transfer Umum-Dana Alokasi Umum	Memperkuat Stabilitas Polhukhankam dan Transformasi Pelayanan Publik	5. Kehidupan Masyarakat yang Religius, Aman dan Berbudaya	Aparatur	1	2,420,000	Badan Kesatuan Bangsa dan Politik
(Balik Bukit, Balik Bukit)	Dana Transfer Umum-Dana Alokasi Umum	Memperkuat Stabilitas Polhukhankam dan Transformasi Pelayanan Publik	5. Kehidupan Masyarakat yang Religius, Aman dan Berbudaya	Aparatur	1	19,965,000	Badan Kesatuan Bangsa dan Politik
(Balik Bukit, Balik Bukit)	Dana Transfer Umum-Dana Alokasi Umum	Memperkuat Stabilitas Polhukhankam dan Transformasi Pelayanan Publik	5. Kehidupan Masyarakat yang Religius, Aman dan Berbudaya	Aparatur	1.00	157,300,000	Badan Kesatuan Bangsa dan Politik
(Balik Bukit, Balik Bukit)		Memperkuat Stabilitas Polhukhankam dan Transformasi Pelayanan Publik	5. Kehidupan Masyarakat yang Religius, Aman dan Berbudaya		12	175,450,000	Badan Kesatuan Bangsa dan Politik
(Balik Bukit, Balik Bukit)	Dana Transfer Umum-Dana Alokasi Umum	Memperkuat Stabilitas Polhukhankam dan Transformasi Pelayanan Publik	5. Kehidupan Masyarakat yang Religius, Aman dan Berbudaya	Aparatur	5	115,440,050	Badan Kesatuan Bangsa dan Politik

(Balik Bukit, Balik Bukit)	Dana Transfer Umum-Dana Alokasi Umum	Memperkuat Stabilitas Polhukhankam dan Transformasi Pelayanan Publik	5. Kehidupan Masyarakat yang Religius, Aman dan Berbudaya	Peralatan dan Mesin kantor	6	11,609,950	Badan Kesatuan Bangsa dan Politik
(Balik Bukit, Balik Bukit)	Dana Transfer Umum-Dana Alokasi Umum	Memperkuat Stabilitas Polhukhankam dan Transformasi Pelayanan Publik	5. Kehidupan Masyarakat yang Religius, Aman dan Berbudaya	gedung/bangunan kantor	1.00	48,400,000	Badan Kesatuan Bangsa dan Politik
		Memperkuat Stabilitas Polhukhankam dan Transformasi Pelayanan Publik	5. Kehidupan Masyarakat yang Religius, Aman dan Berbudaya			707,816,000	Badan Kesatuan Bangsa dan Politik
(Balik Bukit, Balik Bukit)		Memperkuat Stabilitas Polhukhankam dan Transformasi Pelayanan Publik	5. Kehidupan Masyarakat yang Religius, Aman dan Berbudaya		500	707,816,000	Badan Kesatuan Bangsa dan Politik
(Balik Bukit, Balik Bukit)					251		Badan Kesatuan Bangsa dan Politik
(Balik Bukit, Balik Bukit)					4		Badan Kesatuan Bangsa dan Politik
(Balik Bukit, Balik Bukit)					1		
(Balik Bukit, Balik Bukit)					50		

<i>(Balik Bukit, Balik Bukit)</i>	Dana Transfer Umum-Dana Alokasi Umum	Memperkuat Stabilitas Polhukhankam dan Transformasi Pelayanan Publik	5. Kehidupan Masyarakat yang Religius, Aman dan Berbudaya	<i>Aparatur Pemerintah Pusat/Daerah, Aparatur Pekon, Tokoh Masyarakat, Organisasi Wanita, Organisasi Kemasyarakatan, Pemuda, Mahasiswa, Ormas Penggiat Pembangunan Pekon, Kader Pekon.</i>	500	277,816,000	<i>Badan Kesatuan Bangsa dan Politik</i>
<i>(Balik Bukit, Balik Bukit)</i>	Dana Transfer Umum-Dana Alokasi Umum	Memperkuat Stabilitas Polhukhankam dan Transformasi Pelayanan Publik	5. Kehidupan Masyarakat yang Religius, Aman dan Berbudaya	<i>Tokoh lintas agama, tokoh masyarakat, aktivis gender, Guru, pemuda, pelajar/mahasiswa</i>	251	400,000,000	<i>Badan Kesatuan Bangsa dan Politik</i>
<i>(Balik Bukit, Balik Bukit)</i>	Dana Transfer Umum-Dana Alokasi Umum	Memperkuat Stabilitas Polhukhankam dan Transformasi Pelayanan Publik	5. Kehidupan Masyarakat yang Religius, Aman dan Berbudaya	<i>Aparatur</i>	4	30,000,000	<i>Badan Kesatuan Bangsa dan Politik</i>
		Memperkuat Stabilitas Polhukhankam dan Transformasi Pelayanan Publik	5. Kehidupan Masyarakat yang Religius, Aman dan Berbudaya			1,738,212,500	<i>Badan Kesatuan Bangsa dan Politik</i>

(Balik Bukit, Balik Bukit)		Memperkuat Stabilitas Polhukhankam dan Transformasi Pelayanan Publik	5. Kehidupan Masyarakat yang Religius, Aman dan Berbudaya		0	1,738,212,500	Badan Kesatuan Bangsa dan Politik
(Balik Bukit, Balik Bukit)					250		Badan Kesatuan Bangsa dan Politik
(Balik Bukit, Balik Bukit)					10		Badan Kesatuan Bangsa dan Politik
(Balik Bukit, Balik Bukit)	Dana Transfer Umum-Dana Alokasi Umum	Memperkuat Stabilitas Polhukhankam dan Transformasi Pelayanan Publik	5. Kehidupan Masyarakat yang Religius, Aman dan Berbudaya	Anggota Pemantau Pemilu/Tim Desk Pemilu dan Pilkada	0.00		Badan Kesatuan Bangsa dan Politik

(Balik Bukit, Balik Bukit)	Dana Transfer Umum-Dana Alokasi Umum	Memperkuat Stabilitas Polhukhankam dan Transformasi Pelayanan Publik	5. Kehidupan Masyarakat yang Religius, Aman dan Berbudaya	<i>Pengurus partai politik dan masyarakat</i>	250.00	450,000,000	<i>Badan Kesatuan Bangsa dan Politik</i>
(Balik Bukit, Balik Bukit)	Dana Transfer Umum-Dana Alokasi Umum	Memperkuat Stabilitas Polhukhankam dan Transformasi Pelayanan Publik	5. Kehidupan Masyarakat yang Religius, Aman dan Berbudaya	<i>Partai Politik</i>	10	1,288,212,500	<i>Badan Kesatuan Bangsa dan Politik</i>
		Memperkuat Stabilitas Polhukhankam dan Transformasi Pelayanan Publik	5. Kehidupan Masyarakat yang Religius, Aman dan Berbudaya			659,450,000	<i>Badan Kesatuan Bangsa dan Politik</i>
(Balik Bukit, Balik Bukit)		Memperkuat Stabilitas Polhukhankam dan Transformasi Pelayanan Publik	5. Kehidupan Masyarakat yang Religius, Aman dan Berbudaya		1	659,450,000	<i>Badan Kesatuan Bangsa dan Politik</i>
(Balik Bukit, Balik Bukit)					135		<i>Badan Kesatuan Bangsa dan Politik</i>

(Balik Bukit, Balik Bukit)					90		Badan Kesatuan Bangsa dan Politik
(Balik Bukit, Balik Bukit)	Dana Transfer Umum-Dana Alokasi Umum	Memperkuat Stabilitas Polhukhankam dan Transformasi Pelayanan Publik	5. Kehidupan Masyarakat yang Religius, Aman dan Berbudaya	Aparatur	1	142,608,180	Badan Kesatuan Bangsa dan Politik
(Balik Bukit, Balik Bukit)	Dana Transfer Umum-Dana Alokasi Umum	Memperkuat Stabilitas Polhukhankam dan Transformasi Pelayanan Publik	5. Kehidupan Masyarakat yang Religius, Aman dan Berbudaya	Ormas/Aparatur	135	428,773,180	Badan Kesatuan Bangsa dan Politik
(Balik Bukit, Balik Bukit)	Dana Transfer Umum-Dana Alokasi Umum	Memperkuat Stabilitas Polhukhankam dan Transformasi Pelayanan Publik	5. Kehidupan Masyarakat yang Religius, Aman dan Berbudaya	Aparatur	90	88,068,640	Badan Kesatuan Bangsa dan Politik
		Memperkuat Stabilitas Polhukhankam dan Transformasi Pelayanan Publik	5. Kehidupan Masyarakat yang Religius, Aman dan Berbudaya			1,566,950,000	Badan Kesatuan Bangsa dan Politik
(Balik Bukit, Balik Bukit)		Memperkuat Stabilitas Polhukhankam dan Transformasi Pelayanan Publik	5. Kehidupan Masyarakat yang Religius, Aman dan Berbudaya		0	1,566,950,000	Badan Kesatuan Bangsa dan Politik

(Balik Bukit, Balik Bukit)					1.100		Badan Kesatuan Bangsa dan Politik
(Balik Bukit, Balik Bukit)					500		Badan Kesatuan Bangsa dan Politik
(Balik Bukit, Balik Bukit)					4		Badan Kesatuan Bangsa dan Politik
(Balik Bukit, Balik Bukit)	Dana Transfer Umum-Dana Alokasi Umum	Memperkuat Stabilitas Polhukhankam dan Transformasi Pelayanan Publik	5. Kehidupan Masyarakat yang Religius, Aman dan Berbudaya	Aparatur	0		Badan Kesatuan Bangsa dan Politik
(Balik Bukit, Balik Bukit)	Dana Transfer Umum-Dana Alokasi Umum	Memperkuat Stabilitas Polhukhankam dan Transformasi Pelayanan Publik	5. Kehidupan Masyarakat yang Religius, Aman dan Berbudaya	Aparatur	1100	1,152,250,000	Badan Kesatuan Bangsa dan Politik

<i>(Balik Bukit, Balik Bukit)</i>	Dana Transfer Umum-Dana Alokasi Umum	Memperkuat Stabilitas Polhukhankam dan Transformasi Pelayanan Publik	5. Kehidupan Masyarakat yang Religius, Aman dan Berbudaya	<i>Aparatur</i>	500	337,800,000	<i>Badan Kesatuan Bangsa dan Politik</i>
-----------------------------------	--------------------------------------	--	---	-----------------	-----	-------------	--

(Balik Bukit, Balik Bukit)	Dana Transfer Umum-Dana Alokasi Umum	Memperkuat Stabilitas Polhukhankam dan Transformasi Pelayanan Publik	5. Kehidupan Masyarakat yang Religius, Aman dan Berbudaya	Aparatur	4	76,900,000	Badan Kesatuan Bangsa dan Politik
		Memperkuat Stabilitas Polhukhankam dan Transformasi Pelayanan Publik	5. Kehidupan Masyarakat yang Religius, Aman dan Berbudaya			1,815,000,000	Badan Kesatuan Bangsa dan Politik
(Balik Bukit, Balik Bukit)		Memperkuat Stabilitas Polhukhankam dan Transformasi Pelayanan Publik	5. Kehidupan Masyarakat yang Religius, Aman dan Berbudaya		100	1,815,000,000	Badan Kesatuan Bangsa dan Politik
(Balik Bukit, Balik Bukit)					11		Badan Kesatuan Bangsa dan Politik
(Balik Bukit, Balik Bukit)					4		Badan Kesatuan Bangsa dan Politik

(Balik Bukit, Balik Bukit)	Dana Transfer Umum-Dana Alokasi Umum	Memperkuat Stabilitas Polhukhankam dan Transformasi Pelayanan Publik	5. Kehidupan Masyarakat yang Religius, Aman dan Berbudaya	<i>Tokoh Adat, Tokoh Agama, Tokoh Masyarakat, Tokoh Pemuda</i>	100	121,000,000	<i>Badan Kesatuan Bangsa dan Politik</i>
(Balik Bukit, Balik Bukit)	Dana Transfer Umum-Dana Alokasi Umum	Memperkuat Stabilitas Polhukhankam dan Transformasi Pelayanan Publik	5. Kehidupan Masyarakat yang Religius, Aman dan Berbudaya	<i>Aparatur</i>	11	242,000,000	<i>Badan Kesatuan Bangsa dan Politik</i>
(Balik Bukit, Balik Bukit)	Dana Transfer Umum-Dana Alokasi Umum	Memperkuat Stabilitas Polhukhankam dan Transformasi Pelayanan Publik	5. Kehidupan Masyarakat yang Religius, Aman dan Berbudaya	<i>Aparatur</i>	4	1,452,000,000	<i>Badan Kesatuan Bangsa dan Politik</i>
(Balik Bukit, Balik Bukit)				<i>gedung/bangunan kantor</i>	1.00		<i>Badan Kesatuan Bangsa dan Politik</i>
		Memperkuat Stabilitas Polhukhankam dan Transformasi Pelayanan Publik	5. Kehidupan Masyarakat yang Religius, Aman dan Berbudaya			707,816,000	<i>Badan Kesatuan Bangsa dan Politik</i>
		Memperkuat Stabilitas Polhukhankam dan Transformasi Pelayanan Publik	5. Kehidupan Masyarakat yang Religius, Aman dan Berbudaya			707,816,000	

(Balik Bukit, Balik Bukit)

500

*Badan Kesatuan
Bangsa dan Politik*

(Balik Bukit, Balik Bukit)

251

*Badan Kesatuan
Bangsa dan Politik*

(Balik Bukit, Balik Bukit)					4		Badan Kesatuan Bangsa dan Politik
(Balik Bukit, Balik Bukit)	Dana Transfer Umum-Dana Alokasi Umum	Memperkuat Stabilitas Polhukhankam dan Transformasi Pelayanan Publik	5. Kehidupan Masyarakat yang Religius, Aman dan Berbudaya	Aparatur Pemerintah Pusat/Daerah, Aparatur Pekon, Tokoh Masyarakat, Organisasi Wanita, Organisasi Kemasyarakatan, Pemuda, Mahasiswa, Ormas Penggiat Pembangunan Pekon, Kader Pekon.	500	277,816,000	Badan Kesatuan Bangsa dan Politik
(Balik Bukit, Balik Bukit)	Dana Transfer Umum-Dana Alokasi Umum	Memperkuat Stabilitas Polhukhankam dan Transformasi Pelayanan Publik	5. Kehidupan Masyarakat yang Religius, Aman dan Berbudaya	Tokoh lintas agama, tokoh masyarakat, aktivis gender, Guru, pemuda, pelajar/mahasiswa	251	400,000,000	Badan Kesatuan Bangsa dan Politik
(Balik Bukit, Balik Bukit)	Dana Transfer Umum-Dana Alokasi Umum	Memperkuat Stabilitas Polhukhankam dan Transformasi Pelayanan Publik	5. Kehidupan Masyarakat yang Religius, Aman dan Berbudaya	Aparatur	4	30,000,000	Badan Kesatuan Bangsa dan Politik

		Memperkuat Stabilitas Polhukhankam dan Transformasi Pelayanan Publik	5. Kehidupan Masyarakat yang Religius, Aman dan Berbudaya			1,738,212,500	<i>Badan Kesatuan Bangsa dan Politik</i>
		Memperkuat Stabilitas Polhukhankam dan Transformasi Pelayanan Publik	5. Kehidupan Masyarakat yang Religius, Aman dan Berbudaya			1,738,212,500	

(Balik Bukit, Balik Bukit)					0		Badan Kesatuan Bangsa dan Politik
(Balik Bukit, Balik Bukit)					250		Badan Kesatuan Bangsa dan Politik
(Balik Bukit, Balik Bukit)					10		Badan Kesatuan Bangsa dan Politik
(Balik Bukit, Balik Bukit)	Dana Transfer Umum-Dana Alokasi Umum	Memperkuat Stabilitas Polhukhankam dan Transformasi Pelayanan Publik	5. Kehidupan Masyarakat yang Religius, Aman dan Berbudaya	Anggota Pemantau Pemilu/Tim Desk Pemilu dan Pilkada	0.00		Badan Kesatuan Bangsa dan Politik
	Dana Transfer Umum-Dana Alokasi Umum	Memperkuat Stabilitas Polhukhankam dan Transformasi Pelayanan Publik	5. Kehidupan Masyarakat yang Religius, Aman dan Berbudaya			450,000,000	

(Balik Bukit, Balik Bukit)				<i>Pengurus partai politik dan masyarakat</i>	250.00		<i>Badan Kesatuan Bangsa dan Politik</i>
	Dana Transfer Umum-Dana Alokasi Umum	Memperkuat Stabilitas Polhukhankam dan Transformasi Pelayanan Publik	5. Kehidupan Masyarakat yang Religius, Aman dan Berbudaya			1,288,212,500	

(Balik Bukit, Balik Bukit)			Partai Politik	10		Badan Kesatuan Bangsa dan Politik	
		Memperkuat Stabilitas Polhukhankam dan Transformasi Pelayanan Publik	5. Kehidupan Masyarakat yang Religius, Aman dan Berbudaya			659,450,000	Badan Kesatuan Bangsa dan Politik
(Balik Bukit, Balik Bukit)		Memperkuat Stabilitas Polhukhankam dan Transformasi Pelayanan Publik	5. Kehidupan Masyarakat yang Religius, Aman dan Berbudaya		1	659,450,000	Badan Kesatuan Bangsa dan Politik
(Balik Bukit, Balik Bukit)					135		Badan Kesatuan Bangsa dan Politik
(Balik Bukit, Balik Bukit)					90		Badan Kesatuan Bangsa dan Politik
	Dana Transfer Umum-Dana Alokasi Umum	Memperkuat Stabilitas Polhukhankam dan Transformasi Pelayanan Publik	5. Kehidupan Masyarakat yang Religius, Aman dan Berbudaya			142,608,180	

(Balik Bukit, Balik Bukit)				Aparatur	1		Badan Kesatuan Bangsa dan Politik
	Dana Transfer Umum-Dana Alokasi Umum	Memperkuat Stabiilitas Polhukhankam dan Transformasi Pelayanan Publik	5. Kehidupan Masyarakat yang Religius, Aman dan Berbudaya			428,773,180	
(Balik Bukit, Balik Bukit)				Ormas/Aparatur	135		Badan Kesatuan Bangsa dan Politik

(Balik Bukit, Balik Bukit)	Dana Transfer Umum-Dana Alokasi Umum	Memperkuat Stabilitas Polhukhankam dan Transformasi Pelayanan Publik	5. Kehidupan Masyarakat yang Religius, Aman dan Berbudaya	Aparatur	90	88,068,640	Badan Kesatuan Bangsa dan Politik
		Memperkuat Stabilitas Polhukhankam dan Transformasi Pelayanan Publik	5. Kehidupan Masyarakat yang Religius, Aman dan Berbudaya			1,566,950,000	Badan Kesatuan Bangsa dan Politik
(Balik Bukit, Balik Bukit)		Memperkuat Stabilitas Polhukhankam dan Transformasi Pelayanan Publik	5. Kehidupan Masyarakat yang Religius, Aman dan Berbudaya		0	1,566,950,000	Badan Kesatuan Bangsa dan Politik
(Balik Bukit, Balik Bukit)					1.100		Badan Kesatuan Bangsa dan Politik
(Balik Bukit, Balik Bukit)					500		Badan Kesatuan Bangsa dan Politik

<i>(Balik Bukit, Balik Bukit)</i>					4		<i>Badan Kesatuan Bangsa dan Politik</i>
<i>(Balik Bukit, Balik Bukit)</i>	Dana Transfer Umum-Dana Alokasi Umum	Memperkuat Stabilitas Polhukhankam dan Transformasi Pelayanan Publik	5. Kehidupan Masyarakat yang Religius, Aman dan Berbudaya	<i>Aparatur</i>	0		<i>Badan Kesatuan Bangsa dan Politik</i>

<i>(Balik Bukit, Balik Bukit)</i>	Dana Transfer Umum-Dana Alokasi Umum	Memperkuat Stabilitas Polhukhankam dan Transformasi Pelayanan Publik	5. Kehidupan Masyarakat yang Religius, Aman dan Berbudaya	<i>Aparatur</i>	<i>1100</i>	1,152,250,000	<i>Badan Kesatuan Bangsa dan Politik</i>
<i>(Balik Bukit, Balik Bukit)</i>	Dana Transfer Umum-Dana Alokasi Umum	Memperkuat Stabilitas Polhukhankam dan Transformasi Pelayanan Publik	5. Kehidupan Masyarakat yang Religius, Aman dan Berbudaya	<i>Aparatur</i>	<i>500</i>	337,800,000	<i>Badan Kesatuan Bangsa dan Politik</i>
<i>(Balik Bukit, Balik Bukit)</i>	Dana Transfer Umum-Dana Alokasi Umum	Memperkuat Stabilitas Polhukhankam dan Transformasi Pelayanan Publik	5. Kehidupan Masyarakat yang Religius, Aman dan Berbudaya	<i>Aparatur</i>	<i>4</i>	76,900,000	<i>Badan Kesatuan Bangsa dan Politik</i>
		Memperkuat Stabilitas Polhukhankam dan Transformasi Pelayanan Publik	5. Kehidupan Masyarakat yang Religius, Aman dan Berbudaya			1,815,000,000	<i>Badan Kesatuan Bangsa dan Politik</i>

<i>(Balik Bukit, Balik Bukit)</i>		Memperkuat Stabilitas Polhukhankam dan Transformasi Pelayanan Publik	5. Kehidupan Masyarakat yang Religius, Aman dan Berbudaya		100	1,815,000,000	<i>Badan Kesatuan Bangsa dan Politik</i>
-----------------------------------	--	--	---	--	-----	---------------	--

(Balik Bukit, Balik Bukit)					11		Badan Kesatuan Bangsa dan Politik
(Balik Bukit, Balik Bukit)					4		Badan Kesatuan Bangsa dan Politik
(Balik Bukit, Balik Bukit)	Dana Transfer Umum-Dana Alokasi Umum	Memperkuat Stabilitas Polhukhankam dan Transformasi Pelayanan Publik	5. Kehidupan Masyarakat yang Religius, Aman dan Berbudaya	Tokoh Adat, Tokoh Agama, Tokoh Masyarakat, Tokoh Pemuda	100	121,000,000	Badan Kesatuan Bangsa dan Politik
(Balik Bukit, Balik Bukit)	Dana Transfer Umum-Dana Alokasi Umum	Memperkuat Stabilitas Polhukhankam dan Transformasi Pelayanan Publik	5. Kehidupan Masyarakat yang Religius, Aman dan Berbudaya	Aparatur	11	242,000,000	Badan Kesatuan Bangsa dan Politik
	Dana Transfer Umum-Dana Alokasi Umum	Memperkuat Stabilitas Polhukhankam dan Transformasi Pelayanan Publik	5. Kehidupan Masyarakat yang Religius, Aman dan Berbudaya			1,452,000,000	

<i>(Balik Bukit, Balik Bukit)</i>			<i>Aparatur</i>	<i>4</i>		<i>Badan Kesatuan Bangsa dan Politik</i>

	3,089,159,671,284	
--	-------------------	--

NO	NAMA SKPD	NAMA SUB UNIT	NAMA PROGRAM
1794	Badan Pendapatan Daerah	Badan Pendapatan Daerah	PROGRAM PENGELOLAAN KEUANGAN DAERAH
1795	Badan Pendapatan Daerah	Badan Pendapatan Daerah	PROGRAM PENGELOLAAN KEUANGAN DAERAH
1796	Badan Pendapatan Daerah	Badan Pendapatan Daerah	PROGRAM PENGELOLAAN PENDAPATAN DAERAH
1797	Badan Pendapatan Daerah	Badan Pendapatan Daerah	PROGRAM PENGELOLAAN PENDAPATAN DAERAH
1798	Badan Pendapatan Daerah	Badan Pendapatan Daerah	PROGRAM PENGELOLAAN PENDAPATAN DAERAH
1799	Badan Pendapatan Daerah	Badan Pendapatan Daerah	PROGRAM PENGELOLAAN PENDAPATAN DAERAH
1800	Badan Pendapatan Daerah	Badan Pendapatan Daerah	PROGRAM PENGELOLAAN PENDAPATAN DAERAH
1801	Badan Pendapatan Daerah	Badan Pendapatan Daerah	PROGRAM PENGELOLAAN PENDAPATAN DAERAH
1802	Badan Pendapatan Daerah	Badan Pendapatan Daerah	PROGRAM PENGELOLAAN PENDAPATAN DAERAH
1803	Badan Pendapatan Daerah	Badan Pendapatan Daerah	PROGRAM PENGELOLAAN PENDAPATAN DAERAH
1804	Badan Pendapatan Daerah	Badan Pendapatan Daerah	PROGRAM PENGELOLAAN PENDAPATAN DAERAH
1805	Badan Pendapatan Daerah	Badan Pendapatan Daerah	PROGRAM PENUNJANG URUSAN PEMERINTAHAN DAERAH KABUPATEN/KOTA
1806	Badan Pendapatan Daerah	Badan Pendapatan Daerah	PROGRAM PENUNJANG URUSAN PEMERINTAHAN DAERAH KABUPATEN/KOTA

1807	Badan Pendapatan Daerah	Badan Pendapatan Daerah	PROGRAM PENUNJANG URUSAN PEMERINTAHAN DAERAH KABUPATEN/KOTA
1808	Badan Pendapatan Daerah	Badan Pendapatan Daerah	PROGRAM PENUNJANG URUSAN PEMERINTAHAN DAERAH KABUPATEN/KOTA
1809	Badan Pendapatan Daerah	Badan Pendapatan Daerah	PROGRAM PENUNJANG URUSAN PEMERINTAHAN DAERAH KABUPATEN/KOTA
1810	Badan Pendapatan Daerah	Badan Pendapatan Daerah	PROGRAM PENUNJANG URUSAN PEMERINTAHAN DAERAH KABUPATEN/KOTA
1811	Badan Pendapatan Daerah	Badan Pendapatan Daerah	PROGRAM PENUNJANG URUSAN PEMERINTAHAN DAERAH KABUPATEN/KOTA
1812	Badan Pendapatan Daerah	Badan Pendapatan Daerah	PROGRAM PENUNJANG URUSAN PEMERINTAHAN DAERAH KABUPATEN/KOTA
1813	Badan Pendapatan Daerah	Badan Pendapatan Daerah	PROGRAM PENUNJANG URUSAN PEMERINTAHAN DAERAH KABUPATEN/KOTA
1814	Badan Pendapatan Daerah	Badan Pendapatan Daerah	PROGRAM PENUNJANG URUSAN PEMERINTAHAN DAERAH KABUPATEN/KOTA
1815	Badan Pendapatan Daerah	Badan Pendapatan Daerah	PROGRAM PENUNJANG URUSAN PEMERINTAHAN DAERAH KABUPATEN/KOTA

1816	Badan Pendapatan Daerah	Badan Pendapatan Daerah	PROGRAM PENUNJANG URUSAN PEMERINTAHAN DAERAH KABUPATEN/KOTA
1817	Badan Pendapatan Daerah	Badan Pendapatan Daerah	PROGRAM PENUNJANG URUSAN PEMERINTAHAN DAERAH KABUPATEN/KOTA
1818	Badan Pendapatan Daerah	Badan Pendapatan Daerah	PROGRAM PENUNJANG URUSAN PEMERINTAHAN DAERAH KABUPATEN/KOTA
1819	Badan Pendapatan Daerah	Badan Pendapatan Daerah	PROGRAM PENUNJANG URUSAN PEMERINTAHAN DAERAH KABUPATEN/KOTA
1820	Badan Pendapatan Daerah	Badan Pendapatan Daerah	PROGRAM PENUNJANG URUSAN PEMERINTAHAN DAERAH KABUPATEN/KOTA
1821	Badan Pendapatan Daerah	Badan Pendapatan Daerah	PROGRAM PENUNJANG URUSAN PEMERINTAHAN DAERAH KABUPATEN/KOTA
1822	Badan Pendapatan Daerah	Badan Pendapatan Daerah	PROGRAM PENUNJANG URUSAN PEMERINTAHAN DAERAH KABUPATEN/KOTA
1823	Badan Pendapatan Daerah	Badan Pendapatan Daerah	PROGRAM PENUNJANG URUSAN PEMERINTAHAN DAERAH KABUPATEN/KOTA
1824	Badan Pendapatan Daerah	Badan Pendapatan Daerah	PROGRAM PENUNJANG URUSAN PEMERINTAHAN DAERAH KABUPATEN/KOTA

1825	Badan Pendapatan Daerah	Badan Pendapatan Daerah	PROGRAM PENUNJANG URUSAN PEMERINTAHAN DAERAH KABUPATEN/KOTA
1826	Badan Pendapatan Daerah	Badan Pendapatan Daerah	PROGRAM PENUNJANG URUSAN PEMERINTAHAN DAERAH KABUPATEN/KOTA
1827	Badan Pendapatan Daerah	Badan Pendapatan Daerah	PROGRAM PENUNJANG URUSAN PEMERINTAHAN DAERAH KABUPATEN/KOTA
1828	Badan Pendapatan Daerah	Badan Pendapatan Daerah	PROGRAM PENUNJANG URUSAN PEMERINTAHAN DAERAH KABUPATEN/KOTA
1829	Badan Pendapatan Daerah	Badan Pendapatan Daerah	PROGRAM PENUNJANG URUSAN PEMERINTAHAN DAERAH KABUPATEN/KOTA
1830	Badan Pendapatan Daerah	Badan Pendapatan Daerah	PROGRAM PENUNJANG URUSAN PEMERINTAHAN DAERAH KABUPATEN/KOTA
1831	Badan Pendapatan Daerah	Badan Pendapatan Daerah	PROGRAM PENUNJANG URUSAN PEMERINTAHAN DAERAH KABUPATEN/KOTA

NAMA KEGIATAN	NAMA SUB KEGIATAN	RINCIAN
Koordinasi dan Penyusunan Rencana Anggaran Daerah	Koordinasi Perencanaan Anggaran Pendapatan	55,292,000
Koordinasi dan Pengelolaan Perbendaharaan Daerah	Koordinasi Pelaksanaan Piutang dan Utang Daerah yang Timbul Akibat Pengelolaan Kas, Pelaksanaan Analisis Pembiayaan dan Penempatan Uang Daerah sebagai Optimalisasi Kas	39,793,000
Kegiatan Pengelolaan Pendapatan Daerah	Analisa dan Pengembangan Pajak Daerah, serta Penyusunan Kebijakan Pajak Daerah	295,617,000
Kegiatan Pengelolaan Pendapatan Daerah	Penyuluhan dan Penyebarluasan Kebijakan Pajak Daerah	235,006,800
Kegiatan Pengelolaan Pendapatan Daerah	Penyediaan Sarana dan Prasarana Pengelolaan Pajak Daerah	40,900,000
Kegiatan Pengelolaan Pendapatan Daerah	Pendataan dan Pendaftaran Objek Pajak Daerah	229,509,000
Kegiatan Pengelolaan Pendapatan Daerah	Pengolahan, Pemeliharaan, dan Pelaporan Basis Data Pajak Daerah	553,676,700
Kegiatan Pengelolaan Pendapatan Daerah	Penilaian Pajak Bumi dan Bangunan Perdesaan dan Perkotaan (PBBP2) serta Bea Perolehan Hak atas Tanah dan Bangunan (BPHTB)	385,063,600
Kegiatan Pengelolaan Pendapatan Daerah	Penelitian dan Verifikasi Data Pelaporan Pajak Daerah	185,230,000
Kegiatan Pengelolaan Pendapatan Daerah	Penagihan Pajak Daerah	358,530,800
Kegiatan Pengelolaan Pendapatan Daerah	Pengendalian, Pemeriksaan dan Pengawasan Pajak Daerah	25,494,000
Perencanaan, Penganggaran, dan Evaluasi Kinerja Perangkat Daerah	Penyusunan Dokumen Perencanaan Perangkat Daerah	5,130,000
Perencanaan, Penganggaran, dan Evaluasi Kinerja Perangkat Daerah	Koordinasi dan Penyusunan Dokumen RKA-SKPD	6,260,000

Perencanaan, Penganggaran, dan Evaluasi Kinerja Perangkat Daerah	Koordinasi dan Penyusunan Dokumen Perubahan RKA-SKPD	4,120,000
Perencanaan, Penganggaran, dan Evaluasi Kinerja Perangkat Daerah	Koordinasi dan Penyusunan DPA-SKPD	5,430,000
Perencanaan, Penganggaran, dan Evaluasi Kinerja Perangkat Daerah	Koordinasi dan Penyusunan Perubahan DPA- SKPD	5,444,800
Perencanaan, Penganggaran, dan Evaluasi Kinerja Perangkat Daerah	Koordinasi dan Penyusunan Laporan Capaian Kinerja dan Ikhtisar Realisasi Kinerja SKPD	3,460,000
Perencanaan, Penganggaran, dan Evaluasi Kinerja Perangkat Daerah	Evaluasi Kinerja Perangkat Daerah	5,000,000
Administrasi Keuangan Perangkat Daerah	Penyediaan Gaji dan Tunjangan ASN	1,294,335,000
Administrasi Keuangan Perangkat Daerah	Koordinasi dan Penyusunan Laporan Keuangan Akhir Tahun SKPD	3,000,000
Administrasi Keuangan Perangkat Daerah	Koordinasi dan Penyusunan Laporan Keuangan Bulanan/ Triwulanan/ Semesteran SKPD	2,455,000
Administrasi Keuangan Perangkat Daerah	Penyusunan Pelaporan dan Analisis Prognosis Realisasi Anggaran	2,500,000

Administrasi Barang Milik Daerah pada Perangkat Daerah	Penatausahaan Barang Milik Daerah pada SKPD	4,973,000
Administrasi Pendapatan Daerah Kewenangan Perangkat Daerah	Pelaporan Pengelolaan Retribusi Daerah	55,075,000
Administrasi Kepegawaian Perangkat Daerah	Monitoring, Evaluasi, dan Penilaian Kinerja Pegawai	7,500,000
Administrasi Kepegawaian Perangkat Daerah	Pendidikan dan Pelatihan Pegawai Berdasarkan Tugas dan Fungsi	5,000,000
Administrasi Umum Perangkat Daerah	Penyediaan Komponen Instalasi Listrik/Penerangan Bangunan Kantor	8,729,000
Administrasi Umum Perangkat Daerah	Penyediaan Barang Cetak dan Penggandaan	17,852,800
Administrasi Umum Perangkat Daerah	Penyediaan Bahan Bacaan dan Peraturan Perundang-undangan	7,860,000
Administrasi Umum Perangkat Daerah	Fasilitasi Kunjungan Tamu	6,949,800
Administrasi Umum Perangkat Daerah	Penyelenggaraan Rapat Koordinasi dan Konsultasi SKPD	77,945,000

Pengadaan Barang Milik Daerah Penunjang Urusan Pemerintah Daerah	Pengadaan Mebel	35,000,000
Penyediaan Jasa Penunjang Urusan Pemerintahan Daerah	Penyediaan Jasa Surat Menyurat	5,000,000
Penyediaan Jasa Penunjang Urusan Pemerintahan Daerah	Penyediaan Jasa Komunikasi, Sumber Daya Air dan Listrik	35,675,000
Penyediaan Jasa Penunjang Urusan Pemerintahan Daerah	Penyediaan Jasa Pelayanan Umum Kantor	66,031,300
Pemeliharaan Barang Milik Daerah Penunjang Urusan Pemerintahan Daerah	Penyediaan Jasa Pemeliharaan, Biaya Pemeliharaan, Pajak dan Perizinan Kendaraan Dinas Operasional atau Lapangan	99,550,000
Pemeliharaan Barang Milik Daerah Penunjang Urusan Pemerintahan Daerah	Pemeliharaan Peralatan dan Mesin Lainnya	10,470,000
Pemeliharaan Barang Milik Daerah Penunjang Urusan Pemerintahan Daerah	Pemeliharaan/Rehabilitasi Gedung Kantor dan Bangunan Lainnya	58,187,200

1,096,792,411,919

LABEL SUB KEGIATAN

Masyarakat Berdaya Saing dan Peningkatan Kinerja Pelayanan Publik

Masyarakat Berdaya Saing dan Peningkatan Kinerja Pelayanan Publik

Masyarakat Berdaya Saing dan Peningkatan Kinerja Pelayanan Publik

Masyarakat Berdaya Saing dan Peningkatan Kinerja Pelayanan Publik

Masyarakat Berdaya Saing dan Peningkatan Kinerja Pelayanan Publik

Masyarakat Berdaya Saing dan Peningkatan Kinerja Pelayanan Publik

Masyarakat Berdaya Saing dan Peningkatan Kinerja Pelayanan Publik

Masyarakat Berdaya Saing dan Peningkatan Kinerja Pelayanan Publik

Masyarakat Berdaya Saing dan Peningkatan Kinerja Pelayanan Publik

Masyarakat Berdaya Saing dan Peningkatan Kinerja Pelayanan Publik

Masyarakat Berdaya Saing dan Peningkatan Kinerja Pelayanan Publik

Masyarakat Berdaya Saing dan Peningkatan Kinerja Pelayanan Publik

Masyarakat Berdaya Saing dan Peningkatan Kinerja Pelayanan Publik

Masyarakat Berdaya Saing dan Peningkatan Kinerja Pelayanan Publik

Masyarakat Berdaya Saing dan Peningkatan Kinerja Pelayanan Publik

Masyarakat Berdaya Saing dan Peningkatan Kinerja Pelayanan Publik

Masyarakat Berdaya Saing dan Peningkatan Kinerja Pelayanan Publik

Masyarakat Berdaya Saing dan Peningkatan Kinerja Pelayanan Publik

Masyarakat Berdaya Saing dan Peningkatan Kinerja Pelayanan Publik

Masyarakat Berdaya Saing dan Peningkatan Kinerja Pelayanan Publik

Masyarakat Berdaya Saing dan Peningkatan Kinerja Pelayanan Publik

Masyarakat Berdaya Saing dan Peningkatan Kinerja Pelayanan Publik

Masyarakat Berdaya Saing dan Peningkatan Kinerja Pelayanan Publik

Masyarakat Berdaya Saing dan Peningkatan Kinerja Pelayanan Publik

Masyarakat Berdaya Saing dan Peningkatan Kinerja Pelayanan Publik

Masyarakat Berdaya Saing dan Peningkatan Kinerja Pelayanan Publik

Masyarakat Berdaya Saing dan Peningkatan Kinerja Pelayanan Publik

Masyarakat Berdaya Saing dan Peningkatan Kinerja Pelayanan Publik

Masyarakat Berdaya Saing dan Peningkatan Kinerja Pelayanan Publik

Masyarakat Berdaya Saing dan Peningkatan Kinerja Pelayanan Publik

Masyarakat Berdaya Saing dan Peningkatan Kinerja Pelayanan Publik

Masyarakat Berdaya Saing dan Peningkatan
Kinerja Pelayanan Publik

Masyarakat Berdaya Saing dan Peningkatan
Kinerja Pelayanan Publik

Masyarakat Berdaya Saing dan Peningkatan
Kinerja Pelayanan Publik

Masyarakat Berdaya Saing dan Peningkatan
Kinerja Pelayanan Publik

Masyarakat Berdaya Saing dan Peningkatan
Kinerja Pelayanan Publik

Masyarakat Berdaya Saing dan Peningkatan
Kinerja Pelayanan Publik

Masyarakat Berdaya Saing dan Peningkatan
Kinerja Pelayanan Publik

	RKPD
Dinas Pendidikan dan Kebudayaan	795,122,403,938
Dinas Kesehatan	221,976,662,954
Dinas Pekerjaan Umum dan Perumahan Rakyat	203,527,167,630
Satuan Polisi Pamong Praja, Pemadam Kebakaran dan Penyelamatan	22,731,362,620
Badan Penanggulangan Bencana Daerah	
Dinas Sosial	10,549,498,600
Dinas Tenaga Kerja dan Perindustrian	3,333,885,400
Dinas Pengendalian Penduduk, Keluarga Berencana, Pemberdayaan Perempuan dan Perlindungan Anak	13,457,693,600
Dinas Ketahanan Pangan	6,470,198,200
Dinas Lingkungan Hidup	21,715,864,450
Dinas Kependudukan dan Pencatatan Sipil	6,156,585,000
Dinas Pemberdayaan Masyarakat dan Pemerintahan Pekon	8,614,504,800
Dinas Perhubungan	4,857,458,597
Dinas Komunikasi dan Informatika	9,091,875,060
Dinas Koperasi, Usaha Kecil Menengah, Perindustrian dan Perdagangan	84,495,683,156
Dinas Penanaman Modal dan Pelayanan Terpadu Satu Pintu	5,440,528,960
Dinas Kepemudaan, Olahraga dan Pariwisata	13,746,095,359
Dinas Perpustakaan dan Kearsipan	14,942,808,553
Dinas Perikanan	6,295,885,000
Dinas Tanaman Pangan dan Hortikultura	29,176,964,689
Dinas Perkebunan dan Peternakan	
SEKRETARIAT DAERAH	113,303,258,406
Sekretariat DPRD	48,885,875,807
Badan Perencanaan Pembangunan Daerah	7,449,687,395
Badan Pengelolaan Keuangan Daerah	214,305,655,231
Badan Pendapatan Daerah	3,444,650,900
Badan Kepegawaian dan Pengembangan SDM	4,421,844,766
Badan Penelitian dan Pengembangan	4,268,140,120
Inspektorat Daerah	10,317,779,000
KECAMATAN ADMINISTRASI	16,716,226,564
Kecamatan Suoh	
Kecamatan Sumberjaya	
Kecamatan Way Tenong	
Kecamatan Sekincau	
Badan Kesatuan Bangsa dan Politik	35,069,408,149
	1,939,885,652,903

APBD	Perubahan RKPD	Selisih	
526,667,386,217	159,194,936,987	(367,472,449,230)	
154,793,123,887	154,795,123,887	2,000,000	
50,347,655,880	-	(50,347,655,880)	
17,080,942,750	4,399,813,100	(12,681,129,650)	
4,610,224,900	-	(4,610,224,900)	4250000
9,458,698,300	9,458,698,300	-	25500000
9,272,572,750	-	(9,272,572,750)	
2,902,510,200	3,013,953,200	111,443,000	
15,382,777,205	15,775,778,075	393,000,870	
4,464,336,250	-	(4,464,336,250)	
4,761,890,530	4,750,553,930	(11,336,600)	
3,584,597,200	3,847,808,126	263,210,926	
7,141,681,545	-	(7,141,681,545)	
75,815,247,870	75,800,290,870	(14,957,000)	
3,473,454,300	3,708,255,300	234,801,000	
10,185,798,265	10,465,028,265	279,230,000	
14,295,056,233	14,295,056,233	-	
4,042,740,250	4,042,740,250	-	
16,200,311,970	-	(16,200,311,970)	
71,666,577,946	-	(71,666,577,946)	
36,985,086,205	-	(36,985,086,205)	
6,467,789,070	589,918,000	(5,877,871,070)	
210,456,551,613	5,230,481,211	(205,226,070,402)	
4,243,045,800	5,230,481,211	987,435,411	
3,991,434,200	4,465,154,200	473,720,000	
4,504,174,807	4,792,864,249	288,689,442	
12,438,010,150	-	(12,438,010,150)	
12,941,694,824	2,203,073,341	(10,738,621,483)	
		33,693,750	
		Penataan	
		600,000	
	991,051,687		
30,848,149,719	31,086,853,653	238,703,934	
1,329,023,520,836	518,137,914,075	(811,842,364,698)	

Tabel 7.1 Indikasi Rencana Program Prioritas yang disertai Kebutuhan Pendanaan Tahun 2023-2026
Kabupaten Lampung Barat

KODE	Bidang Urusan Pemerintahan dan Program Prioritas		Indikator Kinerja Program (outcome)	Capaian Kinerja Program dan Kerangka Pendanaan				Perangkat Daerah Penanggung-Jawab	
				Tahun 2024					
				Target		Rp			
1	Urusan Wajib yang Berkaitan dengan Pelayanan dasar						731,346,481,178		
1 01	Urusan Pemerintahan Bidang Pendidikan						318,346,193,281		
1 01 01	PROGRAM PENUNJANG URUSAN PEMERINTAHAN DAERAH KABUPATEN/KOTA	PROGRAM PENUNJANG URUSAN PEMERINTAHAN DAERAH KABUPATEN/KOTA	Nilai SAKIP Perangkat Daerah Dinas Pendidikan dan Kebudayaan	Nilai SAKIP Perangkat Daerah Dinas Pendidikan dan Kebudayaan (%)	80.29%	80,29	215,287,609,031	232,910,040,000	Dinas Pendidikan dan Kebudayaan
1 01 02	PROGRAM PENGELOLAAN PENDIDIKAN	PROGRAM PENGELOLAAN PENDIDIKAN	Angka Partisipasi Kasar (APK) Pendidikan Anak Usia Dini (PAUD)	- Angka Partisipasi Kasar (APK) Pendidikan Anak Usia Dini (PAUD) (%)	19.56%	19,56	101,719,563,250	65,830,534,700	Dinas Pendidikan dan Kebudayaan
			Angka Partisipasi Kasar (APK) SD Sederajat	Angka Partisipasi Kasar (APK) SD Sederajat (%)	102.19%	102,19			
			Angka Partisipasi Kasar (APK) SMP Sederajat	Angka Partisipasi Kasar (APK) SMP Sederajat (%)	102.52%	102,52			
1 01 03	PROGRAM PENGEMBANGAN KURIKULUM	PROGRAM PENGEMBANGAN KURIKULUM	Jumlah Mata Pelajaran Muatan Lokal yang dikembangkan	Jumlah Mata Pelajaran Muatan Lokal yang dikembangkan (Jenis)	2 Mata Pelajaran	2	439,021,000	26,359,000	Dinas Pendidikan dan Kebudayaan
1.01.06	PROGRAM PENGEMBANGAN BAHASA DAN SASTRA	PROGRAM PENGEMBANGAN BAHASA DAN SASTRA	Jumlah sastra Lisan yang terlestarikan	Jumlah sastra Lisan yang terlestarikan (Jenis)	2 Sastra	2	900,000,000	60,209,000	Dinas Pendidikan dan Kebudayaan
1 02	Urusan Pemerintahan Bidang Kesehatan						205,664,034,192		
1 02 01	PROGRAM PENUNJANG URUSAN PEMERINTAHAN DAERAH KABUPATEN/KOTA	PROGRAM PENUNJANG URUSAN PEMERINTAHAN DAERAH KABUPATEN/KOTA	Nilai SAKIP Perangkat Daerah Dinas Kesehatan	Nilai SAKIP Perangkat Daerah Dinas Kesehatan (point)	81.8	81,80	112,117,881,792	98,557,146,917	Dinas Kesehatan
1 02 02	PROGRAM PEMENUHAN UPAYA KESEHATAN PERORANGAN DAN UPAYA KESEHATAN MASYARAKAT	PROGRAM PEMENUHAN UPAYA KESEHATAN PERORANGAN DAN UPAYA KESEHATAN MASYARAKAT	Persentase Capaian SPA Puskesmas	Persentase Capaian SPA Puskesmas (%)	78	77	75,633,757,700	47,587,340,970	Dinas Kesehatan
			Persentase Puskesmas terakreditasi madya	Persentase Puskesmas terakreditasi madya (%)	100	100			

KODE	Bidang Urusan Pemerintahan dan Program Prioritas		Indikator Kinerja Program (outcome)	Capaian Kinerja Program dan Kerangka Pendanaan				Perangkat Daerah Penanggung-Jawab	
				Tahun 2024		Rp			
				Target					
			Persentase FKTP dan FKTL melaksanakan SISRUITE	Persentase FKTP dan FKTL melaksanakan SISRUITE (%)	100	100			
			Persentase Masyarakat memiliki JKN	Persentase Masyarakat memiliki JKN (%)	72	70			
			Persentase persalinan di fasyankes	Persentase persalinan di fasyankes (%)	96	95			
			Prevalensi Balita Wasting	Prevalensi Balita Wasting (%)	7	7.3			
			Persentase capaian 5 pilar STBM	Persentase capaian 5 pilar STBM (%)	40	30			
			Persentase Capaian Pencegahan Penyakit Menular	Persentase Capaian Pencegahan Penyakit Menular (%)	80	78			
			Persentase Capaian Pencegahan Penyakit Tidak Menular	Persentase Capaian Pencegahan Penyakit Tidak Menular (%)	80	78			
			Persentase Capaian IDL	Persentase Capaian IDL (%)	100	100			
			Persentase Puskesmas melaksanakan SIK	Persentase Puskesmas melaksanakan SIK (%)	100	100			
			Akreditasi RSUD AU Utama	Akreditasi RSUD AU Utama (%)	100	100			
			Persentase Capaian SPA RSUDAU	Persentase Capaian SPA RSUDAU (%)	60	58			
			Persentase Sarana Fasilitas Pelayanan yang tersedia dan terpelihara	Persentase Sarana Fasilitas Pelayanan yang tersedia dan terpelihara (%)	100	100			
			BOR RSUDAU	BOR RSUDAU (%)	45	45			
			ALOS RSUD AU	ALOS RSUD AU (Hari)	4	4			
1 02 03	PROGRAM PENINGKATAN KAPASITAS SUMBER DAYA MANUSIA KESEHATAN	PROGRAM PENINGKATAN KAPASITAS SUMBER DAYA MANUSIA KESEHATAN	Persentase Fasyankes memenuhi SDMK sesuai Standart	Persentase Fasyankes memenuhi SDMK sesuai Standart (%)	65.00%	65	14,679,477,000	7,831,720,000	Dinas Kesehatan

KODE	Bidang Urusan Pemerintahan dan Program Prioritas		Indikator Kinerja Program (outcome)	Capaian Kinerja Program dan Kerangka Pendanaan				Perangkat Daerah Penanggung-Jawab	
					Target	Tahun 2024			Rp
			Persentase SDMK RSUDAU yang memenuhi standart	Persentase SDMK RSUDAU yang memenuhi standart (%)	100.00%	100			
			Persentase Nakes RSUDAU yangditingkatkan mutu dan kompetensinya	Persentase Nakes RSUDAU yangditingkatkan mutu dan kompetensinya (%)	100.00%	100			
1 02 04	PROGRAM SEDIAAN FARMASI, ALAT KESEHATAN DAN MAKANAN MINUMAN	PROGRAM SEDIAAN FARMASI, ALAT KESEHATAN DAN MAKANAN MINUMAN	Persentase Pengendalian dan Pengawasan Sarana Distribusi Serta Produk Sediaan Farmasi, Alat Kesehatan dan Makanan Minuman	Persentase Pengendalian dan Pengawasan Sarana Distribusi Serta Produk Sediaan Farmasi, Alat Kesehatan dan Makanan Minuman (%)	80%	75	365,000,000	397,744,000	Dinas Kesehatan
			Persentase Pemeriksaan Laik Hygine Sentra Produksi dan Distribusi Makanan dan minuman	Persentase Pemeriksaan Laik Hygine Sentra Produksi dan Distribusi Makanan dan minuman (%)	100%	100			
1 02 05	PROGRAM PEMBERDAYAAN MASYARAKAT BIDANG KESEHATAN	PROGRAM PEMBERDAYAAN MASYARAKAT BIDANG KESEHATAN	Persentase Keluarga berPHBS	Persentase Keluarga berPHBS (%)	40%	40	2,867,917,700	419,172,000	Dinas Kesehatan
1 03	Urusan Pemerintahan Bidang Pekerjaan Umum Dan Penataan Ruang						158,025,530,715		
1 03 01	PROGRAM PENUNJANG URUSAN PEMERINTAHAN DAERAH KABUPATEN/KOTA	PROGRAM PENUNJANG URUSAN PEMERINTAHAN DAERAH KABUPATEN/KOTA	Nilai SAKIP Perangkat Daerah Dinas PU PR	Nilai SAKIP Perangkat Daerah Dinas PU PR (%)	83.25%	83.25	8,610,463,615	7,065,543,539	Dinas PU PR
1 03 02	PROGRAM PENGELOLAAN SUMBER DAYA AIR (SDA)	PROGRAM PENGELOLAAN SUMBER DAYA AIR (SDA)	Persentase peningkatan panjang Irigasi Berfungsi Baik	Persentase peningkatan panjang Irigasi Berfungsi Baik (%)	0.915%	0.915	41,917,067,100	2,866,369,700	Dinas PU PR
1 03 03	PROGRAM PENGELOLAAN DAN PENGEMBANGAN SISTEM PENYEDIAAN AIR MINUM	PROGRAM PENGELOLAAN DAN PENGEMBANGAN SISTEM PENYEDIAAN AIR MINUM	Persentase Peningkatan Akses Air Bersih	Persentase Peningkatan Akses Air Bersih (%)	0.75%	0.75	3,100,000,000	549,988,900	Dinas PU PR
1 03 05	PROGRAM PENGELOLAAN DAN PENGEMBANGAN SISTEM AIR LIMBAH	PROGRAM PENGELOLAAN DAN PENGEMBANGAN SISTEM AIR LIMBAH	Persentase Peningkatan Pembangunan Sarana dan Prasarana Air limbah	Persentase Peningkatan Pembangunan Sarana dan Prasarana Air limbah (%)	1.68%	1.68	6,000,000,000	339,214,757	Dinas PU PR

KODE	Bidang Urusan Pemerintahan dan Program Prioritas	PROGRAM	Indikator Kinerja Program (outcome)	Capaian Kinerja Program dan Kerangka Pendanaan				Perangkat Daerah Penanggung-Jawab	
					Target	Tahun 2024			Rp
1 03 06	PROGRAM PENGELOLAAN DAN PENGEMBANGAN SISTEM DRAINASE	PROGRAM PENGELOLAAN DAN PENGEMBANGAN SISTEM DRAINASE	Persentase Peningkatan Saluraan Drainase kondisi baik	Persentase Peningkatan Saluraan Drainase kondisi baik (%)	50%	50	2,100,000,000	522,695,000	Dinas PU PR
1 03 07	PROGRAM PENGEMBANGAN PERMUKIMAN		Persentase Peningkatan Sistem Jaringan Prasarana dan Sarana Permukiman yang Dibangun di Kawasan Strategis Daerah Kabupaten/Kota		45.61%	-	21,511,000,000	-	Dinas PU PR
1 03 08	PROGRAM PENATAAN BANGUNAN GEDUNG	PROGRAM PENATAAN BANGUNAN GEDUNG	Persentase Peningkatan gedung Pemerintah dengan kondisi baik	Persentase Peningkatan gedung Pemerintah dengan kondisi baik (%)	50.00%	50	6,400,000,000	4,168,230,556	Dinas PU PR
1 03 10	PROGRAM PENYELENGGARAAN JALAN	PROGRAM PENYELENGGARAAN JALAN	Persentase peningkatan panjang jalan dalam kondisi mantap	Persentase peningkatan panjang jalan dalam kondisi mantap (%)	1.45%	1.45	67,862,000,000	33,688,477,982	Dinas PU PR
1 03 11	PROGRAM PENGEMBANGAN JASA KONSTRUKSI	PROGRAM PENGEMBANGAN JASA KONSTRUKSI	Persentase pelaku jasa konstruksi yang patuh dengan peraturan	Persentase pelaku jasa konstruksi yang patuh dengan peraturan (%)	100%	100	150,000,000	81,748,200	Dinas PU PR
1 03 12	PROGRAM PENYELENGGARAAN PENATAAN RUANG	PROGRAM PENYELENGGARAAN PENATAAN RUANG	Persentase pemanfaatan ruang sesuai peruntukan	Persentase pemanfaatan ruang sesuai peruntukan (%)	100%	100	375,000,000	326,777,000	Dinas PU PR
1 04	Urusan Pemerintahan Bidang Perumahan Dan Kawasan Permukiman						5,165,900,000		Dinas PU PR
1 04 02	PROGRAM PENGEMBANGAN PERUMAHAN	PROGRAM PENGEMBANGAN PERUMAHAN	Persentase penanganan Rumah korban Bencana / Relokasi program pemerintah	Persentase penanganan Rumah korban Bencana / Relokasi program pemerintah (%)	50%	50	565,900,000	82,502,246	Dinas PU PR
1 04 03	PROGRAM KAWASAN PERMUKIMAN	PROGRAM KAWASAN PERMUKIMAN	Persentase peningkatan rumah Layak Huni	Persentase peningkatan rumah Layak Huni (%)	0.55%	0.55	4,600,000,000	161,800,000	Dinas PU PR
1 05	Urusan Pemerintahan Bidang Ketenteraman Dan Ketertiban Umum Serta Perlindungan Masyarakat						33,375,797,090		
1 05 01	PROGRAM PENUNJANG URUSAN PEMERINTAHAN DAERAH KABUPATEN/KOTA	PROGRAM PENUNJANG URUSAN PEMERINTAHAN DAERAH KABUPATEN/KOTA	Nilai SAKIP Perangkat Daerah BPBD	Nilai SAKIP Perangkat Daerah BPBD (%)	82.00%	82	3,103,097,370	11,512,482,400	BPBD

KODE	Bidang Urusan Pemerintahan dan Program Prioritas	PROGRAM	Indikator Kinerja Program (outcome)	Capaian Kinerja Program dan Kerangka Pendanaan					Perangkat Daerah Penanggung-Jawab
					Tahun 2024		Rp		
					Target				
1 05 03	PROGRAM PENANGGULANGAN BENCANA	PROGRAM PENANGGULANGAN BENCANA	Persentase desa tangguh dan persentase kejadian bencana ditangani	Persentase desa tangguh bencana (%)	26.47% dan 100%	26.47	4,643,699,720	1,201,116,550	BPBD
				Responstime Tanggap Bencana (%)	100	100			
				Persentase Jumlah Dokumen Sistem Dasar Penanggulangan Bencana (%)	100	100			
1 05 01	PROGRAM PENUNJANG URUSAN PEMERINTAHAN DAERAH KABUPATEN/KOTA	PROGRAM PENUNJANG URUSAN PEMERINTAHAN DAERAH KABUPATEN/KOTA	Nilai SAKIP Perangkat Daerah Satpol PP dan Damkar	Nilai SAKIP Perangkat Daerah Satpol PP dan Damkar (%)	80.00%	80	13,479,000,000		Satpol PP dan Damkar
1 05 02	PROGRAM PENINGKATAN KETENTERAMAN DAN KETERTIBAN UMUM	PROGRAM PENINGKATAN KETENTERAMAN DAN KETERTIBAN UMUM	Persentase Peningkatan Ketenteraman, Keterlibatan Umum dan Keindahan (K3) yang terselesaikan	Persentase Peningkatan Ketenteraman, Keterlibatan Umum dan Keindahan (K3) yang terselesaikan (%)	100%	100	5,440,000,000	441,272,700	Satpol PP dan Damkar
1 05 04	PROGRAM PENCEGAHAN, PENANGGULANGAN, PENYELAMATAN KEBAKARAN DAN PENYELAMATAN NON KEBAKARAN	PROGRAM PENCEGAHAN, PENANGGULANGAN, PENYELAMATAN KEBAKARAN DAN PENYELAMATAN NON KEBAKARAN	Persentase Pencegahan, Penanggulangan, Penyelamatan Kebakaran Dan Penyelamatan Non Kebakaran	Persentase Pencegahan, Penanggulangan, Penyelamatan Kebakaran Dan Penyelamatan Non Kebakaran (%)	100%	100	6,710,000,000	3,926,071,100	Satpol PP dan Damkar
1 06	Urusan Pemerintahan Bidang Sosial						10,769,025,900		
1 06 01	PROGRAM PENUNJANG URUSAN PEMERINTAHAN DAERAH KABUPATEN/KOTA	PROGRAM PENUNJANG URUSAN PEMERINTAHAN DAERAH KABUPATEN/KOTA	Nilai SAKIP Perangkat Daerah Dinas Sosial	Nilai SAKIP Perangkat Daerah Dinas Sosial (%)	78.90%	78.90	3,764,324,000	3,082,279,600	Dinas Sosial
1 06 02	PROGRAM PEMBERDAYAAN SOSIAL	PROGRAM PEMBERDAYAAN SOSIAL	Persentase PSKS yang Aktif	Persentase PSKS yang Aktif (%)	33.51	33.51	421,255,900	-	Dinas Sosial
1 06 04	PROGRAM REHABILITASI SOSIAL	PROGRAM REHABILITASI SOSIAL	Persentase Penyandang disabilitas yang direhabilitasi	Persentase Penyandang disabilitas yang direhabilitasi (%)	19.55	19.55	3,744,150,000	1,305,563,500	Dinas Sosial
			Persentase masyarakat miskin yang terpenuhi kebutuhan dasarnya	Persentase masyarakat miskin yang terpenuhi kebutuhan dasarnya (%)	13.23	13.23			
			IKM	IKM (poin)	B	B			

KODE	Bidang Urusan Pemerintahan dan Program Prioritas	PROGRAM	Indikator Kinerja Program (outcome)	Capaian Kinerja Program dan Kerangka Pendanaan				Perangkat Daerah Penanggung-Jawab	
				Target	Tahun 2024	Rp			
1 06 05	PROGRAM PERLINDUNGAN DAN JAMINAN SOSIAL	PROGRAM PERLINDUNGAN DAN JAMINAN SOSIAL	Persentase data penerima program perlindungan dan jaminan sosial yang valid	Persentase data penerima program perlindungan dan jaminan sosial yang valid (%)	100%	100	2,068,651,000	-	Dinas Sosial
			Persentase anak yatim dan kube miskin yang mendapatkan bantuan program perlindungan dan jaminan sosial	Persentase anak yatim dan kube miskin yang mendapatkan bantuan program perlindungan dan jaminan sosial (%)	70.24	70.24			
1 06 06	PROGRAM PENANGANAN BENCANA	PROGRAM PENANGANAN BENCANA	Persentase pemberian bantuan bagi korban bencana yang disampaikan dalam waktu kurang dari 3 hari setelah laporan diterima	Persentase pemberian bantuan bagi korban bencana yang disampaikan dalam waktu kurang dari 3 hari setelah laporan diterima (%)	100%	100	695,000,000	129,440,000	Dinas Sosial
1 06 07	PROGRAM PENGELOLAAN TAMAN MAKAM PAHLAWAN	PROGRAM PENGELOLAAN TAMAN MAKAM PAHLAWAN	Persentase komponen utama taman makam pahlawan	Persentase komponen utama taman makam pahlawan (%)	78.57	78.57	75,645,000	92,941,800	Dinas Sosial
2	Urusan Wajib yang tidak Berkaitan dengan Pelayanan Dasar						157,689,574,000		
2 07	Urusan Pemerintahan Bidang Tenaga Kerja						856,295,770		
	PROGRAM PENUNJANG URUSAN PEMERINTAHAN DAERAH KABUPATEN/KOTA							1,650,423,700	Dinas Naker industri
2 07 02	PROGRAM PERENCANAAN TENAGA KERJA	PROGRAM PERENCANAAN TENAGA KERJA	Jumlah dokumen Rencana Tenaga Kerja (RTK) Makro yang disusun	Jumlah dokumen Rencana Tenaga Kerja (RTK) Makro yang disusun (Dokumen)	1 Dokumen	1	132,000,000	-	Dinas Naker industri
2 07 03	PROGRAM PELATIHAN KERJA DAN PRODUKTIVITAS TENAGA KERJA	PROGRAM PELATIHAN KERJA DAN PRODUKTIVITAS TENAGA KERJA	Persentase lulusan pelatihan yang bekerja	Persentase lulusan pelatihan yang bekerja (%)	10%	10	524,417,520	321,701,100	Dinas Naker industri
2 07 04	PROGRAM PENEMPATAN TENAGA KERJA	PROGRAM PENEMPATAN TENAGA KERJA	Persentase pencari kerja yang terdaftar mendapat pekerjaan	Persentase pencari kerja yang terdaftar mendapat pekerjaan (%)	10%	10	133,603,250	142,419,600	Dinas Naker industri
2 07 05	PROGRAM HUBUNGAN INDUSTRIAL	PROGRAM HUBUNGAN INDUSTRIAL	Persentase peningkatan hubungan industrial	Persentase peningkatan hubungan industrial (%)	10%	10	66,275,000	81,878,000	Dinas Naker industri

KODE	Bidang Urusan Pemerintahan dan Program Prioritas		Indikator Kinerja Program (outcome)	Capaian Kinerja Program dan Kerangka Pendanaan				Perangkat Daerah Penanggung-Jawab	
				Tahun 2024		Rp			
				Target					
2 08	Urusan Pemerintahan Bidang Pemberdayaan Perempuan Dan Perlindungan Anak					6,402,946,480			
2 08 01	PROGRAM PENUNJANG URUSAN PEMERINTAHAN DAERAH KABUPATEN/KOTA	PROGRAM PENUNJANG URUSAN PEMERINTAHAN DAERAH KABUPATEN/KOTA	Nilai SAKIP Perangkat Daerah Dinas PPKB PPPA	Nilai SAKIP Perangkat Daerah Dinas PPKB PPPA (%)	80.00%	80	3,625,356,000	3,199,621,650	Dinas PPKB PPPA
2 08 02	PROGRAM PENGARUSUTAMAAN GENDER DAN PEMBERDAYAAN PEREMPUAN	PROGRAM PENGARUSUTAMAAN GENDER DAN PEMBERDAYAAN PEREMPUAN	% ARG pada APBD	Meningkatnya anggaran responsif gender pada APBD (%)	3,5%	3.5	345,000,000	176,193,000	Dinas PPKB PPPA
2 08 03	PROGRAM PERLINDUNGAN PEREMPUAN	PROGRAM PERLINDUNGAN PEREMPUAN	prevalensi perempuan usia 15 s/d 64 tahun yang mengalami kekerasan dan TPPO dalam 12 bulan terakhir	prevalensi perempuan usia 15 s/d 64 tahun yang mengalami kekerasan dan TPPO dalam 12 bulan terakhir (%)	1,5%	1.5	570,797,150	120,154,500	Dinas PPKB PPPA
2 08 04	PROGRAM PENINGKATAN KUALITAS KELUARGA	PROGRAM PENINGKATAN KUALITAS KELUARGA	% keluarga berkualitas	% keluarga berkualitas (%)	30%	30	491,500,000	194,636,500	Dinas PPKB PPPA
2 08 05	PROGRAM PENGELOLAAN SISTEM DATA GENDER DAN ANAK	PROGRAM PENGELOLAAN SISTEM DATA GENDER DAN ANAK	% data gender dan anak yang terupdate	% data gender dan anak yang terupdate (%)	70%	70	65,000,000	-	Dinas PPKB PPPA
2 08 06	PROGRAM PEMENUHAN HAK ANAK (PHA)	PROGRAM PEMENUHAN HAK ANAK (PHA)	Terpenuhinya Hak-hak anak	Terpenuhinya Hak-hak anak (Kategori)	madya	Madya	621,500,000	65,047,700	Dinas PPKB PPPA
2 08 07	PROGRAM PERLINDUNGAN KHUSUS ANAK	PROGRAM PERLINDUNGAN KHUSUS ANAK	Persentase anak korban kekerasan yang mendapat layanan komprehensif	Persentase anak korban kekerasan yang mendapat layanan komprehensi (%)	62.00%	62	683,793,330	417,517,900	Dinas PPKB PPPA
2 09	Urusan Pemerintahan Bidang Pangan						9,234,500,000		
2 09 01	PROGRAM PENUNJANG URUSAN PEMERINTAHAN DAERAH KABUPATEN/KOTA	PROGRAM PENUNJANG URUSAN PEMERINTAHAN DAERAH KABUPATEN/KOTA	Nilai SAKIP Perangkat Daerah Dinas Ketahanan Pangan	Nilai SAKIP Perangkat Daerah Dinas Ketahanan Pangan (%)	80.00%	80	3,694,500,000	2,474,724,700	Dinas Ketahanan Pangan

KODE	Bidang Urusan Pemerintahan dan Program Prioritas	PROGRAM	Indikator Kinerja Program (outcome)	Capaian Kinerja Program dan Kerangka Pendanaan				Perangkat Daerah Penanggung-Jawab	
				Target Tahun 2024		Rp			
2 09 02	PENGLOLAAN SUMBER DAYA EKONOMI UNTUK KEDAULATAN DAN KEMANDIRIAN PANGAN	PROGRAM PENGELOLAAN SUMBER DAYA EKONOMI UNTUK KEDAULATAN dan KEMANDIRIAN PANGAN	Angka Ketersediaan Energi dan Angka Ketersediaan Protein	Angka Ketersediaan Energi (Kkal/Kapita/Hari)	2400Kkal/kap/hr	2400	1,260,000,000	92,925,900	Dinas Ketahanan Pangan
				Angka Ketersediaan Protein (Gram/Kapita/Hari)	69 gr/kap/hr	69			
2 09 04	PROGRAM PENANGANAN KERAWANAN PANGAN	PROGRAM PENANGANAN KERAWANAN PANGAN	Jumlah Intervensi Penanganan Desa rawanan pangan	Jumlah Intervensi Penanganan Desa rawanan pangan (Desa)	2 Pekon	2	480,000,000	28,766,400	Dinas Ketahanan Pangan
2 09 03	PENINGKATAN DIVERSIFIKASI DAN KETAHANAN PANGAN MASYARAKAT	PROGRAM PENINGKATAN DIVERSIFIKASI DAN KETAHANAN PANGAN MASYARAKAT	Skor PPH Konsumsi	Skor PPH Konsumsi (poin)	83.60 Point	83.6	3,140,000,000	263,756,000	Dinas Ketahanan Pangan
2 09 05	PROGRAM PENGAWASAN KEAMANAN PANGAN	PROGRAM PENGAWASAN KEAMANAN PANGAN	Tingkat Keamanan Pangan segar asal tumbuhan	Tingkat Keamanan Pangan segar asal tumbuhan (%)	> 80 %	80	660,000,000	42,337,200	Dinas Ketahanan Pangan
2 10	Urusan Pemerintahan Bidang Pertanahan						1,790,000,000		
2 10 04	PROGRAM PENYELESAIAN SENGKETA TANAH GARAPAN	PROGRAM PENYELESAIAN SENGKETA TANAH GARAPAN	Persentase Kasus yang Tertangani	Persentase Kasus yang Tertangani (%)	100%	100	90,000,000	101,430,000	Dinas PU PR
2 10 05	PROGRAM PENYELESAIAN GANTI KERUGIAN DAN SANTUNAN TANAH UNTUK PEMBANGUNAN	PROGRAM PENYELESAIAN GANTI KERUGIAN DAN SANTUNAN TANAH UNTUK PEMBANGUNAN	Persentase Penyelesaian Masalah Ganti rugi dan santunan Tanah Untuk Pembangunan oleh pemerintah daerah	Persentase Penyelesaian Masalah Ganti rugi dan santunan Tanah Untuk Pembangunan oleh pemerintah daerah (%)	100%	100	700,000,000	-	Dinas PU PR
2 10 07	PROGRAM PENETAPAN TANAH ULAYAT		Persentase Survei dan pemetaan Tanah kabupaten		100%		50,000,000	-	Dinas PU PR
2 10 08	PROGRAM PENGELOLAAN TANAH KOSONG	PROGRAM PENGELOLAAN TANAH KOSONG	Persentase Koordinasi, Sinkronisasi dan inventarisasi penyelesaian tanah kosong	Persentase Koordinasi, Sinkronisasi dan inventarisasi penyelesaian tanah kosong (%)	100%	100	950,000,000	392,878,000	Dinas PU PR
2 11	Urusan Pemerintahan Bidang Lingkungan Hidup						52,719,797,210		

KODE	Bidang Urusan Pemerintahan dan Program Prioritas	PROGRAM	Indikator Kinerja Program (outcome)	Capaian Kinerja Program dan Kerangka Pendanaan					Perangkat Daerah Penanggung-Jawab
				Tahun 2024			Rp		
				Target					
2 11 01	PROGRAM PENUNJANG URUSAN PEMERINTAHAN DAERAH KABUPATEN/KOTA	PROGRAM PENUNJANG URUSAN PEMERINTAHAN DAERAH KABUPATEN/KOTA	Nilai SAKIP Perangkat Daerah Dinas Lingkungan Hidup	Nilai SAKIP Perangkat Daerah Dinas Lingkungan Hidup (%)	81.97%	81,97	16,225,797,210	3,886,346,990	Dinas Lingkungan Hidup
2 11 02	PROGRAM PERENCANAAN LINGKUNGAN HIDUP	PROGRAM PERENCANAAN LINGKUNGAN HIDUP	Persentase Tersusunnya Dokumen Perencanaan Lingkungan Hidup Kabupaten	Persentase Tersusunnya Dokumen Perencanaan Lingkungan Hidup Kabupaten (%)	100%	100	2,022,500,000	-	Dinas Lingkungan Hidup
2 11 03	PROGRAM PENGENDALIAN PENCEMARAN DAN/ATAU KERUSAKAN LINGKUNGAN HIDUP	PROGRAM PENGENDALIAN PENCEMARAN DAN/ATAU KERUSAKAN LINGKUNGAN HIDUP	Indeks Kualitas Air (IKA)	Indeks Kualitas Air (IKA) (poin)	58.64 Point	58.64	1,554,000,000	-	Dinas Lingkungan Hidup
			Indeks Kualitas Udara (IKU)	Indeks Kualitas Udara (IKU) (poin)	84.14 Point	84.14			Dinas Lingkungan Hidup
2 11 04	PROGRAM PENGELOLAAN KEANEKARAGAMAN HAYATI (KEHATI)	PROGRAM PENGELOLAAN KEANEKARAGAMAN HAYATI (KEHATI)	Indeks Kualitas Lahan	Indeks Kualitas Lahan (poin)	47.86 Point	47.86	14,490,000,000	-	Dinas Lingkungan Hidup
2 11 05	PROGRAM PENGENDALIAN BAHAN BERBAHAYA DAN BERACUN (B3) DAN LIMBAH BAHAN BERBAHAYA DAN BERACUN (LIMBAH B3)	PROGRAM PENGENDALIAN BAHAN BERBAHAYA DAN BERACUN (B3) DAN LIMBAH BAHAN BERBAHAYA DAN BERACUN (LIMBAH B3)	Persentase Pelaku Usaha Yang Mengajukan Izin Pengendalian Bahan Berbahaya dan Beracun (B3)	Persentase Pelaku Usaha Yang Mengajukan Izin Pengendalian Bahan Berbahaya dan Beracun (B3) (%)	25%	25	420,000,000	-	Dinas Lingkungan Hidup
2 11 06	PROGRAM PEMBINAAN DAN PENGAWASAN TERHADAP IZIN LINGKUNGAN DAN IZIN PERLINDUNGAN DAN PENGELOLAAN LINGKUNGAN HIDUP (PPLH)	PROGRAM PEMBINAAN DAN PENGAWASAN TERHADAP IZIN LINGKUNGAN DAN IZIN PERLINDUNGAN DAN PENGELOLAAN LINGKUNGAN HIDUP (PPLH)	Persentase Pengawasan dan Pembinaan Pemegang Izin Lingkungan	Persentase Pengawasan dan Pembinaan Pemegang Izin Lingkungan (%)	80%	80	682,500,000	-	Dinas Lingkungan Hidup
2 11 07	PROGRAM PENGAKUAN KEBERADAAN MASYARAKAT HUKUM ADAT (MHA), KEARIFAN LOKAL DAN HAK MHA YANG TERKAIT DENGAN PPLH	PROGRAM PENGAKUAN KEBERADAAN MASYARAKAT HUKUM ADAT (MHA), KEARIFAN LOKAL DAN HAK MHA YANG TERKAIT DENGAN PPLH	Persentase Pengakuan Masyarakat Hukum Adat	Persentase Masyarakat Hukum Adat (%)	1%	1	420,000,000	-	Dinas Lingkungan Hidup

KODE	Bidang Urusan Pemerintahan dan Program Prioritas	PROGRAM	Indikator Kinerja Program (outcome)	Capaian Kinerja Program dan Kerangka Pendanaan					Perangkat Daerah Penanggung-Jawab
				Tahun 2024			Rp		
				Target					
2 11 08	PROGRAM PENINGKATAN PENDIDIKAN, PELATIHAN DAN PENYULUHAN LINGKUNGAN HIDUP UNTUK MASYARAKAT	PROGRAM PENINGKATAN PENDIDIKAN, PELATIHAN DAN PENYULUHAN LINGKUNGAN HIDUP UNTUK MASYARAKAT	Persentase Peningkatan dan Keikutsertaan Aparatur dan Masyarakat dalam Pengelolaan Lingkungan Hidup	Persentase Peningkatan dan Keikutsertaan Aparatur dan Masyarakat dalam Pengelolaan Lingkungan Hidup (%)	100%	100	735,000,000	8,141,223,215	Dinas Lingkungan Hidup
2 11 09	PROGRAM PENGHARGAAN LINGKUNGAN HIDUP UNTUK MASYARAKAT	PROGRAM PENGHARGAAN LINGKUNGAN HIDUP UNTUK MASYARAKAT	Persentase Sekolah yang Mendapat Penghargaan	Persentase Sekolah yang Mendapat Penghargaan (%)	10 %	10	420,000,000	-	Dinas Lingkungan Hidup
2 11 11	PROGRAM PENGELOLAAN PERSAMPAHAN	PROGRAM PENGELOLAAN PERSAMPAHAN	Jumlah Sampah yang Terkelola /Ton/Tahun	Jumlah Sampah yang Terkelola /Ton/Tahun (Ton/Tahun)	45.746 Ton/Tahun	45.746	15,750,000,000	3,355,207,000	Dinas Lingkungan Hidup
2 12	Urusan Pemerintahan Bidang Administrasi Kependudukan Dan Pencatatan Sipil						8,451,839,550		
2 12 01	PROGRAM PENUNJANG URUSAN PEMERINTAHAN DAERAH KABUPATEN/KOTA	PROGRAM PENUNJANG URUSAN PEMERINTAHAN DAERAH KABUPATEN/KOTA	Nilai SAKIP Perangkat Daerah Dinas Dukcapil	Nilai SAKIP Perangkat Daerah Dinas Dukcapil (%)	82.20%	82.20	4,726,569,100	3,473,857,450	Dinas Dukcapil
2 12 02	PROGRAM PENDAFTARAN PENDUDUK	PROGRAM PENDAFTARAN PENDUDUK	Persentase kepemilikan dokumen pendaftaran penduduk	Persentase kepemilikan dokumen pendaftaran penduduk (%)	89.95	89.95	2,250,379,450	773,145,000	Dinas Dukcapil
2 12 03	PROGRAM PENCATATAN SIPIL	PROGRAM PENCATATAN SIPIL	Persentase Kepemilikan Akta Kelahiran	Persentase Kepemilikan Akta Kelahiran (%)	98.00%	98	591,825,300	134,096,000	Dinas Dukcapil
2 12 04	PROGRAM PENGELOLAAN INFORMASI ADMINISTRASI KEPENDUDUKAN	PROGRAM PENGELOLAAN INFORMASI ADMINISTRASI KEPENDUDUKAN	Persentase kenaikan jumlah kerjasama pemanfaatan data kependudukan	Persentase kenaikan jumlah kerjasama pemanfaatan data kependudukan (%)	60%	60	811,565,700	58,914,100	Dinas Dukcapil
2 12 05	PROGRAM PENGELOLAAN PROFIL KEPENDUDUKAN	PROGRAM PENGELOLAAN PROFIL KEPENDUDUKAN	Persentase profil kependudukan Kabupaten Lampung Barat	Persentase profil kependudukan Kabupaten Lampung Barat (%)	100%	100	71,500,000	24,323,700	Dinas Dukcapil
2 13	Urusan Pemerintahan Bidang Pemberdayaan Masyarakat Dan Desa						10,921,042,433		

KODE	Bidang Urusan Pemerintahan dan Program Prioritas	PROGRAM	Indikator Kinerja Program (outcome)	Capaian Kinerja Program dan Kerangka Pendanaan				Perangkat Daerah Penanggung-Jawab	
				Target	Tahun 2024	Rp			
2 13 01	PROGRAM PENUNJANG URUSAN PEMERINTAHAN DAERAH KABUPATEN/KOTA	PROGRAM PENUNJANG URUSAN PEMERINTAHAN DAERAH KABUPATEN/KOTA	Nilai SAKIP Perangkat Daerah Dinas PMP	Nilai SAKIP Perangkat Daerah Dinas PMP (%)	80.00%	80.00	5,455,534,435	2,573,120,630	Dinas Pemberdayaan Masyarakat dan Pekon
2 13 02	PROGRAM PENATAAN DESA	PROGRAM PENATAAN DESA	Persentase Desa yang memenuhi Syarat penataan desa yang di tata	Persentase Desa yang Memenuhi syarat Penataan Desa yang ditata (%)	100%	100	380,222,775	1,101,766,600	Dinas Pemberdayaan Masyarakat dan Pekon
2 13 03	PROGRAM PENINGKATAN KERJA SAMA DESA	PROGRAM PENINGKATAN KERJA SAMA DESA	Persentase Peningkatan Kerja Sama Antar Pekon untuk meningkatkan Ekonomi Masyarakat	Meningkatkan Kerjasama Antar Pekon Untuk Meningkatkan Ekonomi Masyarakat (%)	2.29%	2.29	104,441,850	39,459,300	Dinas Pemberdayaan Masyarakat dan Pekon
2 13 04	PROGRAM ADMINISTRASI PEMERINTAHAN DESA	PROGRAM ADMINISTRASI PEMERINTAHAN DESA	Persentase Pekon Tertib Administrasi	Persentase pekon Tertib Administrasi (%)	100%	100	3,273,605,928	408,612,100	Dinas Pemberdayaan Masyarakat dan Pekon
2 13 05	PROGRAM PEMBERDAYAAN LEMBAGA KEMASYARAKATAN, LEMBAGA ADAT DAN MASYARAKAT HUKUM ADAT	PROGRAM PEMBERDAYAAN LEMBAGA KEMASYARAKATAN, LEMBAGA ADAT DAN MASYARAKAT HUKUM ADAT	Persentase Kelembagaan Kemasyarakatan Pekon Aktif	Persentase Kelembagaan Kemasyarakatan Pekon Aktif (Desa)	131 Pekon	131	1,707,237,445	638,931,900	Dinas Pemberdayaan Masyarakat dan Pekon
2 14	Urusan Pemerintahan Bidang Pengendalian Penduduk Dan Keluarga Berencana						8,824,259,418		
2 14 02	PROGRAM PENGENDALIAN PENDUDUK	PROGRAM PENGENDALIAN PENDUDUK	% OPD yang menggunakan GDPK sebagai salah satu dasar perencanaan pembangunan	% OPD yang menggunakan GDPK sebagai salah satu dasar perencanaan pembangunan (%)	27%	27	1,012,500,000	521,887,500	Dinas PPKB PPPA
2 14 03	PROGRAM PEMBINAAN KELUARGA BERENCANA (KB)	PROGRAM PEMBINAAN KELUARGA BERENCANA (KB)	Persentase Peserta KB Aktif (PA) MKJP	Persentase Peserta KB Aktif (PA) MKJP (%)	27.00%	27	5,349,200,000	2,923,014,000	Dinas PPKB PPPA
			% PUS yang tidak terlayani/Unmeet need	% PUS yang tidak terlayani/Unmeet need (%)	16.00%	16			
			% Pekon yang menjadi kampung KB	% Pekon yang menjadi kampung KB (%)	72.79	72.79			
2 14 04	PROGRAM PEMBERDAYAAN DAN PENINGKATAN KELUARGA SEJAHTERA (KS)	PROGRAM PEMBERDAYAAN DAN PENINGKATAN KELUARGA SEJAHTERA (KS)	Indeks pembangunan Keluarga	Indeks pembangunan Keluarga (%)	54%	54	2,462,559,418	1,654,500,000	Dinas PPKB PPPA
			Media Usia Kawin Pertama		20				

KODE	Bidang Urusan Pemerintahan dan Program Prioritas		Indikator Kinerja Program (outcome)	Capaian Kinerja Program dan Kerangka Pendanaan			Perangkat Daerah Penanggung- Jawab
				Tahun 2024			
				Target		Rp	

KODE	Bidang Urusan Pemerintahan dan Program Prioritas		Indikator Kinerja Program (outcome)	Capaian Kinerja Program dan Kerangka Pendanaan					Perangkat Daerah Penanggung-Jawab
				Tahun 2024		Rp			
				Target					
2 15	Urusan Pemerintahan Bidang Perhubungan						6,994,605,388		
2 15 01	PROGRAM PENUNJANG URUSAN PEMERINTAHAN DAERAH KABUPATEN/KOTA	PROGRAM PENUNJANG URUSAN PEMERINTAHAN DAERAH KABUPATEN/KOTA	Nilai SAKIP Perangkat Daerah Dinas Perhubungan	Nilai SAKIP Perangkat Daerah Dinas Perhubungan (%)	80.66%	80.66	4,215,515,684	2,760,020,350	Dinas Perhubungan
2 15 02	PROGRAM PENYELENGGARAAN LALU LINTAS DAN ANGKUTAN JALAN (LLAJ)	PROGRAM PENYELENGGARAAN LALU LINTAS DAN ANGKUTAN JALAN (LLAJ)	Persentase Peningkatan Kendaraan Layak Operasi	Persentase Peningkatan Kendaraan Layak Operasi (%)	12%	12	2,264,089,704	824,576,850	Dinas Perhubungan
			Persentase Kebijakan Tentang Lalu Lintas Yang Ditetapkan	Persentase Kebijakan Tentang Lalu Lintas Yang Ditetapkan (%)	3%	3			
			Persentase Sarana dan Prasarana Lalu Lintas Sesuai Standar	Persentase Sarana dan Prasarana Lalu Lintas Sesuai Standar (%)	96%	96			
2 15 03	PENGELOLAAN PELAYARAN	PROGRAM PENGELOLAAN PELAYARAN	Persentase Sarana dan Prasarana Dermaga Sesuai Standar	Persentase Sarana dan Prasarana Dermaga Sesuai Standar (%)	10%	10	515,000,000	-	Dinas Perhubungan
2 16	Urusan Pemerintahan Bidang Komunikasi Dan Informatika						12,181,508,395		
2 16 01	PROGRAM PENUNJANG URUSAN PEMERINTAHAN DAERAH KABUPATEN/KOTA	PROGRAM PENUNJANG URUSAN PEMERINTAHAN DAERAH KABUPATEN/KOTA	Nilai SAKIP Perangkat Daerah Dinas Kominfo	Nilai SAKIP Perangkat Daerah Dinas Kominfo (%)	81.43%	81.43	2,935,345,500	3,136,219,160	Dinas Kominfo
2 16 02	PROGRAM PENGELOLAAN INFORMASI DAN KOMUNIKASI PUBLIK	PROGRAM PENGELOLAAN INFORMASI DAN KOMUNIKASI PUBLIK	Indeks Keterbukaan Informasi Publik	Indeks Keterbukaan Informasi Publik (%)	65 poin	65	6,474,487,531	3,008,384,135	Dinas Kominfo
2 16 03	PROGRAM PENGELOLAAN APLIKASI INFORMATIKA	PROGRAM PENGELOLAAN APLIKASI INFORMATIKA	Prosentase Perangkat Daerah yang Memanfaatkan SPBE	Prosentase Perangkat Daerah yang Memanfaatkan SPBE (%)	40%	40	2,771,675,364	620,967,000	Dinas Kominfo
2 17	Urusan Pemerintahan Bidang Koperasi, Usaha Kecil, Dan Menengah						5,197,719,890		
2 17 01	PROGRAM PENUNJANG URUSAN PEMERINTAHAN DAERAH KABUPATEN/KOTA	PROGRAM PENUNJANG URUSAN PEMERINTAHAN DAERAH KABUPATEN/KOTA	Nilai SAKIP Perangkat Daerah Dinas Koperindag	Nilai SAKIP Perangkat Daerah Dinas Koperindag (%)	77.93%	77.93	4,288,019,890	3,206,187,420	Dinas Koperindag

KODE	Bidang Urusan Pemerintahan dan Program Prioritas	PROGRAM	Indikator Kinerja Program (outcome)	Capaian Kinerja Program dan Kerangka Pendanaan					Perangkat Daerah Penanggung-Jawab
				Target	Tahun 2024		Rp		
2 17 03	PROGRAM PENGAWASAN DAN PEMERIKSAAN KOPERASI	PROGRAM PENGAWASAN DAN PEMERIKSAAN KOPERASI	Persentase Koperasi aktif	Persentase Koperasi aktif (%)	34.00%	34	110,000,000	-	Dinas Koperindag
2 17 05	PROGRAM PENDIDIKAN DAN LATIHAN PERKOPERASIAN	PROGRAM PENDIDIKAN DAN LATIHAN PERKOPERASIAN	Persentase koperasi yang menerapkan teknologi informasi dalam pengelolaan usahanya	Persentase koperasi yang menerapkan teknologi informasi dalam pengelolaan usahanya (%)	2.00%	2	49,500,000	140,801,900	Dinas Koperindag
2 17 06	PROGRAM PEMBERDAYAAN DAN PERLINDUNGAN KOPERASI	PROGRAM PEMBERDAYAAN DAN PERLINDUNGAN KOPERASI	Persentase Koperasi yang peningkatan SHU mencapai 5%	Persentase Koperasi yang peningkatan SHU mencapai 5% (%)	12.00%	12	88,000,000	82,936,000	Dinas Koperindag
2 17 07	PROGRAM PEMBERDAYAAN USAHA MENENGAH, USAHA KECIL, DAN USAHA MIKRO (UMKM)	PROGRAM PEMBERDAYAAN USAHA MENENGAH, USAHA KECIL, DAN USAHA MIKRO (UMKM)	Persentase UMKM terfasilitasi	Persentase UMKM terfasilitasi (%)	6.00%	6	662,200,000	610,126,100	Dinas Koperindag
			Persentase wirausaha pemula		1.00%				
2 18	Urusan Pemerintahan Bidang Penanaman Modal						7,266,277,107		
2 18 01	PROGRAM PENUNJANG URUSAN PEMERINTAHAN DAERAH KABUPATEN/KOTA	PROGRAM PENUNJANG URUSAN PEMERINTAHAN DAERAH KABUPATEN/KOTA	Nilai SAKIP Perangkat Daerah DPMPSTP	Nilai SAKIP Perangkat Daerah DPMPSTP (%)	79.00%	79.00	4,133,614,007	2,453,603,300	DPMPSTP
2 18 04	PROGRAM PELAYANAN PENANAMAN MODAL	PROGRAM PELAYANAN PENANAMAN MODAL	Persentase Perizinan dan Non Perizinan yang Terbit sesuai dengan standar layanan	Persentase Perizinan dan Non Perizinan yang terbit sesuai dengan standar layanan (%)	100.00%	100	533,066,400	220,673,000	DPMPSTP
2 18 02	PROGRAM PENGEMBANGAN IKLIM PENANAMAN MODAL		Persentase kebijakan dan atau Peraturan Perundang-undangan Pengembangan Iklim Penanaman Modal	Jumlah SDM yang memahami pengetahuan usaha mikro dan kewirausahaan (Orang)	20%	25	65,000,000	-	DPMPSTP
2 18 03	PROGRAM PROMOSI PENANAMAN MODAL	PROGRAM PROMOSI PENANAMAN MODAL	Persentase Peningkatan Minat Investasi	Persentase Peningkatan Minat Investasi (%)	15%	15	2,080,000,000	350,000,000	DPMPSTP
2 18 05	PROGRAM PENGENDALIAN PELAKSANAAN PENANAMAN MODAL	PROGRAM PENGENDALIAN PELAKSANAAN PENANAMAN MODAL	Persentase pelaku usaha yang menyampaikan laporan pada tahun N-1	Persentase pelaku usaha yang menyampaikan laporan tahun N-1 (%)	85.00%	85	380,596,700	415,178,000	DPMPSTP

KODE	Bidang Urusan Pemerintahan dan Program Prioritas	PROGRAM	Indikator Kinerja Program (outcome)	Capaian Kinerja Program dan Kerangka Pendanaan				Perangkat Daerah Penanggung-Jawab	
				Tahun 2024					
				Target		Rp			
2 18 06	PROGRAM PENGELOLAAN DATA DAN SISTEM INFORMASI PENANAMAN MODAL	PROGRAM PENGELOLAAN DATA DAN SISTEM INFORMASI PENANAMAN MODAL	Persentase Layanan Data dan Informasi Perizinan dan non perizinan yang dapat diakses dan dipublikasikan melalui media publikasi website DPMPPTSP	Persentase layanan data dan informasi perizinan dan non perizinan yang dapat diakses dan dipublikasikan melalui media publikasi website DPMPPTSP (%)	100%	100	74,000,000	34,000,000	DPMPPTSP

KODE	Bidang Urusan Pemerintahan dan Program Prioritas		Indikator Kinerja Program (outcome)	Capaian Kinerja Program dan Kerangka Pendanaan					Perangkat Daerah Penanggung-Jawab
				Tahun 2024		Rp			
				Target					
2 19	Urusan Pemerintahan Bidang Kepemudaan Dan Olahraga						10,702,282,360		
2 19 01	PROGRAM PENUNJANG URUSAN PEMERINTAHAN DAERAH KABUPATEN/KOTA	PROGRAM PENUNJANG URUSAN PEMERINTAHAN DAERAH KABUPATEN/KOTA	Nilai SAKIP Perangkat Daerah Dinas Kepemudaan Olahraga dan Pariwisata	Nilai SAKIP Perangkat Daerah Dinas Kepemudaan Olahraga dan Pariwisata (poin)	67,09 POIN	67.09	6,051,244,991	4,479,017,695	Dinas Kepemudaan Olahraga dan Pariwisata
2 19 02	PROGRAM PENGEMBANGAN KAPASITAS DAYA SAING KEPEMUDAAN	PROGRAM PENGEMBANGAN KAPASITAS DAYA SAING KEPEMUDAAN	Persentase Jumlah Pemuda berprestasi	Persentase Jumlah Pemuda berprestasi (Persentase)	'0,19%	0.19	1,688,786,209	331,906,000	Dinas Kepemudaan Olahraga dan Pariwisata
2 19 03	PROGRAM PENGEMBANGAN KAPASITAS DAYA SAING KEOLAHRAGAAN	PROGRAM PENGEMBANGAN KAPASITAS DAYA SAING KEOLAHRAGAAN	Persentase jmlh Atlet berprestasi	Persentase jumlah Atlet berprestasi (Persentase)	'3,04%	3.40	2,962,251,160	1,281,059,200	Dinas Kepemudaan Olahraga dan Pariwisata
2 20	Urusan Pemerintahan Bidang Statistik						155,000,000		
2 20 02	PROGRAM PENYELENGGARAAN STATISTIK SEKTORAL	PROGRAM PENYELENGGARAAN STATISTIK SEKTORAL	Prosentase Data Statistik Sektoral yang Dimanfaatkan	Prosentase Data Statistik Sektoral yang Dimanfaatkan (%)	71%	71	155,000,000	123,001,000	Dinas Kominfo
2 21	Urusan Pemerintahan Bidang Persandian						630,000,000		
2 21 02	PROGRAM PENYELENGGARAAN PERSANDIAN UNTUK PENGAMANAN INFORMASI	PROGRAM PENYELENGGARAAN PERSANDIAN UNTUK PENGAMANAN INFORMASI	prosentase Jenis Komunikasi Sandi yang diamankan	prosentase Jenis Komunikasi Sandi yang diamankan (%)	100%	100	630,000,000	253,110,250	Dinas Kominfo
2 22	Urusan Pemerintahan Bidang Kebudayaan						7,390,000,000		
	PROGRAM PENUNJANG URUSAN PEMERINTAHAN DAERAH KABUPATEN/KOTA							385,634,600	Dinas Pendidikan dan Kebudayaan
2 22 02	PROGRAM PENGEMBANGAN KEBUDAYAAN	PROGRAM PENGEMBANGAN KEBUDAYAAN	Jumlah objek pemajuan kebudayaan yang dikembangkan Dan ditetapkan sebagai WBTB	Jumlah objek pemajuan kebudayaan yang dikembangkan Dan ditetapkan sebagai WBTB (Objek)	14 WBTB	14	3,400,000,000	592,347,000	Dinas Pendidikan dan Kebudayaan
2 22 03	PROGRAM PENGEMBANGAN Kesenian TRADISIONAL	PROGRAM PENGEMBANGAN Kesenian TRADISIONAL	Jumlah SDM Kesenian yang dikembangkan	Jumlah SDM Kesenian yang dikembangkan (Orang)	70 Orang	70	1,850,000,000	323,850,000	Dinas Pendidikan dan Kebudayaan

KODE	Bidang Urusan Pemerintahan dan Program Prioritas	PROGRAM PEMBINAAN SEJARAH	Indikator Kinerja Program (outcome)	Capaian Kinerja Program dan Kerangka Pendanaan	Tahun 2024			Perangkat Daerah Penanggung-Jawab
					Target	Rp		
2 22 04	PROGRAM PEMBINAAN SEJARAH	PROGRAM PEMBINAAN SEJARAH	Jumlah terbinanya sumber daya manusia terhadap data dan informasi sejarah	Jumlah terbinanya sumber daya manusia terhadap data dan informasi sejarah (Orang)	75 Orang	75	540,000,000	-
2 22 05	PROGRAM PELESTARIAN DAN PENGELOLAAN CAGAR BUDAYA	PROGRAM PELESTARIAN DAN PENGELOLAAN CAGAR BUDAYA	Jumlah Cagar Budaya peringkat kabupaten yang ditetapkan, terlindungi dan dikembangkan	Jumlah Cagar Budaya peringkat kabupaten yang ditetapkan, terlindungi dan dikembangkan (Cagar Budaya)	20 Cagar Budaya	20	1,600,000,000	200,772,500
2 23	Urusan Pemerintahan Bidang Perpustakaan						6,896,500,000	
2 23 01	PROGRAM PENUNJANG URUSAN PEMERINTAHAN DAERAH KABUPATEN/KOTA	PROGRAM PENUNJANG URUSAN PEMERINTAHAN DAERAH KABUPATEN/KOTA	Nilai SAKIP Perangkat Daerah Dinas Perpustakaan dan Kearsipan	Nilai SAKIP Perangkat Daerah Dinas Perpustakaan dan Kearsipan (%)	79.61%	79.61	3,346,500,000	2,366,851,200
2 23 02	PROGRAM PEMBINAAN PERPUSTAKAAN	PROGRAM PEMBINAAN PERPUSTAKAAN	Presentase Peningkatan Anggota Perpustakaan	Presentase Peningkatan Anggota Perpustakaan (%)	5%	5	3,550,000,000	11,722,379,533
			Presentase Sarana dan Prasarana Perpustakaan sesuai Standar	Presentase Sarana dan Prasarana Perpustakaan sesuai Standar (%)	65%	65	-	
2 24	Urusan Pemerintahan Bidang Kearsipan						1,075,000,000	
2 24 02	PROGRAM PENGELOLAAN ARSIP	PROGRAM PENGELOLAAN ARSIP	Persentase Pengelolaan Arsip Daerah	Persentase Pengelolaan Arsip Daerah (%)	5%	5	795,000,000	205,825,500
2 24 03	PROGRAM PERLINDUNGAN DAN PENYELAMATAN ARSIP	PROGRAM PERLINDUNGAN DAN PENYELAMATAN ARSIP	Jumlah Arsip Perlindungan dan Penyelamatan Arsip Daerah	Jumlah Arsip Perlindungan dan Penyelamat Arsip Daerah (Arsip)	5 Arsip	5	280,000,000	-
3	Urusan Pilihan						42,903,977,083	
3 25	Urusan Pemerintahan Bidang Kelautan Dan Perikanan						6,303,396,000	
3 25 01	PROGRAM PENUNJANG URUSAN PEMERINTAHAN DAERAH KABUPATEN/KOTA	PROGRAM PENUNJANG URUSAN PEMERINTAHAN DAERAH KABUPATEN/KOTA	Nilai SAKIP Perangkat Daerah Dinas Perikanan	Nilai SAKIP Perangkat Daerah Dinas Perikanan (%)	79.88%	79.88	3,891,696,000	3,240,156,700

KODE	Bidang Urusan Pemerintahan dan Program Prioritas	PROGRAM	Indikator Kinerja Program (outcome)	Capaian Kinerja Program dan Kerangka Pendanaan				Perangkat Daerah Penanggung-Jawab	
				Tahun 2024		Rp			
				Target					
3 25 03	PROGRAM PENGELOLAAN PERIKANAN TANGKAP	PROGRAM PENGELOLAAN PERIKANAN TANGKAP	Persentase peningkatan Produksi Perikanan Tangkap	Persentase peningkatan Produksi Perikanan Tangkap (%)	2%	2	629,850,000	216,946,600	Dinas Perikanan
3 25 04	PROGRAM PENGELOLAAN PERIKANAN BUDIDAYA	PROGRAM PENGELOLAAN PERIKANAN BUDIDAYA	Persentase peningkatan Produksi Perikanan Budidaya	Persentase peningkatan Produksi Perikanan Budidaya (%)	7%	7	889,350,000	379,161,200	Dinas Perikanan
3 25 05	PROGRAM PENGAWASAN SUMBER DAYA KELAUTAN DAN PERIKANAN	PROGRAM PENGAWASAN SUMBER DAYA KELAUTAN DAN PERIKANAN	Persentase pengawasan sumberdaya kelautan dan perikanan	Persentase pengawasan sumberdaya kelautan dan perikanan (%)	10 %	10	304,500,000	77,161,250	Dinas Perikanan
3 25 06	PROGRAM PENGOLAHAN DAN PEMASARAN HASIL PERIKANAN	PROGRAM PENGOLAHAN DAN PEMASARAN HASIL PERIKANAN	Persentase peningkatan pelaku usaha pengolahan dan pemasaran hasil perikanan	Persentase pengawasan sumberdaya kelautan dan perikanan (%)	10 %	10	588,000,000	129,314,500	Dinas Perikanan

KODE	Bidang Urusan Pemerintahan dan Program Prioritas		Indikator Kinerja Program (outcome)	Capaian Kinerja Program dan Kerangka Pendanaan					Perangkat Daerah Penanggung-Jawab
				Tahun 2024		Rp			
				Target					
3 26	Urusan Pemerintahan Bidang Pariwisata						6,010,518,810		
3 26 02	PROGRAM PENINGKATAN DAYA TARIK DESTINASI PARIWISATA	PROGRAM PENINGKATAN DAYA TARIK DESTINASI PARIWISATA	Persentase Pengembangan Destinasi Pariwisata	Persentase Pengembangan Destinasi Pariwisata (Persentase)	36.00%	34	1,879,290,490	3,543,567,370	Dinas Kepemudaan Olahraga dan Pariwisata
3 26 03	PROGRAM PEMASARAN PARIWISATA	PROGRAM PEMASARAN PARIWISATA	Persentase Destinasi pariwisata yang dipromosikan	Persentase Destinasi pariwisata yang dipromosikan (Persentase)	50.00%	50	3,362,228,320	-	Dinas Kepemudaan Olahraga dan Pariwisata
3 26 04	PROGRAM PENGEMBANGAN EKONOMI KREATIF MELALUI PEMANFAATAN DAN PERLINDUNGAN HAK KEKAYAAN INTELEKTUAL	PROGRAM PENGEMBANGAN EKONOMI KREATIF MELALUI PEMANFAATAN DAN PERLINDUNGAN HAK KEKAYAAN INTELEKTUAL	Persentase Pelaku Ekraf yang dibina	Persentase Pelaku Ekraf yang dibina (Persentase)	50.00%	50	521,500,000	-	Dinas Kepemudaan Olahraga dan Pariwisata
3 26 05	PROGRAM PENGEMBANGAN SUMBER DAYA PARIWISATA DAN EKONOMI KREATIF	PROGRAM PENGEMBANGAN SUMBER DAYA PARIWISATA DAN EKONOMI KREATIF	Persentase Pengembangan Sumber Daya Pariwisata dan Ekonomi Kreatif	Persentase Pengembangan Sumber Daya Pariwisata dan Ekonomi Kreatif (Persentase)	50.00%	50	247,500,000	550,248,000	Dinas Kepemudaan Olahraga dan Pariwisata
3 27	Urusan Pemerintahan Bidang Pertanian						25,420,312,273		
3 27 01	PROGRAM PENUNJANG URUSAN PEMERINTAHAN DAERAH KABUPATEN/KOTA	PROGRAM PENUNJANG URUSAN PEMERINTAHAN DAERAH KABUPATEN/KOTA	Nilai SAKIP Perangkat Daerah Dinas TPH	Nilai SAKIP Perangkat Daerah Dinas TPH (%)	78.06%	78.06	9,926,704,800	13,471,450,220	Dinas TPH
3 27 02	PROGRAM PENYEDIAAN DAN PENGEMBANGAN SARANA PERTANIAN	PROGRAM PENYEDIAAN DAN PENGEMBANGAN SARANA PERTANIAN	Persentase peningkatan penyediaan sarana pertanian	Persentase peningkatan penyediaan sarana pertanian (%)	1.30%	1.3	1,036,082,500	818,498,200	Dinas TPH
3 27 03	PROGRAM PENYEDIAAN DAN PENGEMBANGAN PRASARANA PERTANIAN	PROGRAM PENYEDIAAN DAN PENGEMBANGAN PRASARANA PERTANIAN	Persentase peningkatan penyediaan prasarana pertanian	Persentase peningkatan penyediaan prasarana pertanian (%)	4.15%	4.15	1,163,785,000	213,467,000	Dinas TPH
3 27 05	PROGRAM PENGENDALIAN DAN PENANGGULANGAN BENCANA PERTANIAN	PROGRAM PENGENDALIAN DAN PENANGGULANGAN BENCANA PERTANIAN	Persentase luas lahan (area) bencana pertanian yang dikendalikan	Persentase luas lahan (area) bencana pertanian yang dikendalikan (%)	100%	100	150,000,000	90,541,250	Dinas TPH
3 27 07	PROGRAM PENYULUHAN PERTANIAN	PROGRAM PENYULUHAN PERTANIAN	Peningkatan kelas Pemula ke Lanjut	Peningkatan kelas Pemula ke Lanjut (Kelompok Tani)	200 KT	200	1,227,651,500	1,314,451,300	Dinas TPH
			Peningkatan kelas Lanjut ke Madya	Peningkatan kelas Lanjut ke Madya (Kelompok Tani)	8 KT	8			
			Peningkatan kelas Madya ke Utama	Peningkatan kelas Madya ke Utama (Kelompok Tani)	2 KT	2			

KODE	Bidang Urusan Pemerintahan dan Program Prioritas	PROGRAM	Indikator Kinerja Program (outcome)	Capaian Kinerja Program dan Kerangka Pendanaan				Perangkat Daerah Penanggung-Jawab	
				Tahun 2024		Rp			
				Target					
3 27 01	PROGRAM PENUNJANG URUSAN PEMERINTAHAN DAERAH KABUPATEN/KOTA	PROGRAM PENUNJANG URUSAN PEMERINTAHAN DAERAH KABUPATEN/KOTA	Nilai SAKIP Perangkat Daerah Dinas Perkebunan dan Peternakan	Nilai SAKIP Perangkat Daerah Dinas Perkebunan dan Peternakan (%)	81.05%	81.05	4,896,993,873	Dinas Perkebunan dan Peternakan	
3 27 02	PROGRAM PENYEDIAAN DAN PENGEMBANGAN SARANA PERTANIAN	PROGRAM PENYEDIAAN DAN PENGEMBANGAN SARANA PERTANIAN	Persentase peningkatan penyediaan sarana pertanian	Persentase peningkatan penyediaan sarana pertanian (%)	5%	5	2,414,594,600	Dinas Perkebunan dan Peternakan	
3 27 03	PROGRAM PENYEDIAAN DAN PENGEMBANGAN PRASARANA PERTANIAN	PROGRAM PENYEDIAAN DAN PENGEMBANGAN PRASARANA PERTANIAN	Persentase peningkatan penyediaan prasarana pertanian	Persentase peningkatan penyediaan prasarana pertanian (%)	3%	3	2,349,500,000	Dinas Perkebunan dan Peternakan	
3 27 04	PROGRAM PENGENDALIAN KESEHATAN HEWAN DAN KESEHATAN MASYARAKAT VETERINER	PROGRAM PENGENDALIAN KESEHATAN HEWAN DAN KESEHATAN MASYARAKAT VETERINER	Persentase pengendalian penyakit zoonosis	Persentase pengendalian penyakit zoonosis (%)	100%	100	1,210,000,000	291,904,000	Dinas Perkebunan dan Peternakan
3 27 05	PROGRAM PENGENDALIAN DAN PENANGGULANGAN BENCANA PERTANIAN	PROGRAM PENGENDALIAN DAN PENANGGULANGAN BENCANA PERTANIAN	Persentase pengendalian OPT	Persentase pengendalian OPT (%)	17.60%	17.60	165,000,000		Dinas Perkebunan dan Peternakan
3 27 07	PROGRAM PENYULUHAN PERTANIAN	PROGRAM PENYULUHAN PERTANIAN	Persentase kelembagaan petani terbina	Persentase kelembagaan petani terbina (%)	20.00%	20	880,000,000		Dinas Perkebunan dan Peternakan
3 30	Urusan Pemerintahan Bidang Perdagangan						1,869,750,000		
3 30 03	PROGRAM PENINGKATAN SARANA DISTRIBUSI PERDAGANGAN	PROGRAM PENINGKATAN SARANA DISTRIBUSI PERDAGANGAN	Persentase los, kios dan ruko yang direvitalisasi	Persentase los, kios dan ruko yang direvitalisasi (%)	40.00%	40	654,500,000	71,599,503,450	Dinas Koperindag
3 30 04	PROGRAM STABILISASI HARGA BARANG KEBUTUHAN POKOK DAN BARANG PENTING	PROGRAM STABILISASI HARGA BARANG KEBUTUHAN POKOK DAN BARANG PENTING	% rata - rata perubahan harga bahan kebutuhan pokok, dan barang penting	% rata - rata perubahan harga bahan kebutuhan pokok, dan barang penting (%)	3.00%	3	535,000,000	78,125,000	Dinas Koperindag
3 30 06	PROGRAM STANDARDISASI DAN PERLINDUNGAN KONSUMEN	PROGRAM STANDARDISASI DAN PERLINDUNGAN KONSUMEN	% Alat UTTP tertera sah	% Alat UTTP Tertera sah (%)	5.07%	5.07	270,250,000	55,571,000	Dinas Koperindag
3 30 07	PROGRAM PENGGUNAAN DAN PEMASARAN PRODUK DALAM NEGERI	PROGRAM PENGGUNAAN DAN PEMASARAN PRODUK DALAM NEGERI	% Produk Koperasi dan UMKM terfasilitasi penjualannya	% Produk Koperasi dan UMKM terfasilitasi penjualannya (%)	5.70%	5,7	410,000,000	41,997,000	Dinas Koperindag

KODE	Bidang Urusan Pemerintahan dan Program Prioritas	Indikator Kinerja Program (outcome)	Capaian Kinerja Program dan Kerangka Pendanaan					Perangkat Daerah Penanggung-Jawab	
			Target	Tahun 2024	Rp				
3 31	Urusan Pemerintahan Bidang Perindustrian						3,300,000,000		
3 31 02	PROGRAM PERENCANAAN DAN PEMBANGUNAN INDUSTRI	PROGRAM PERENCANAAN DAN PEMBANGUNAN INDUSTRI	Persentase Pertumbuhan IKM Lampung Barat	Persentase Pertumbuhan IKM Lampung Barat (%)	4.00%	4	3,300,000,000	5,611,852,200	Dinas Naker industri
			Persentase IKM yang memiliki kenaikan omset 10% pertahun		2%				
4	Unsur Pendukung Urusan Pemerintahan						180,913,131,789		
	Sekretariat Daerah						120,431,368,289		
4 01 01	PROGRAM PENUNJANG URUSAN PEMERINTAHAN DAERAH KABUPATEN/KOTA	PROGRAM PENUNJANG URUSAN PEMERINTAHAN DAERAH KABUPATEN/KOTA	Nilai SAKIP Perangkat Daerah Sekretariat Daerah	Nilai SAKIP Perangkat Daerah Sekretariat Daerah (%)	78.76%	78.76	97,849,929,449	60,566,043,646	Sekretariat Daerah
			Jumlah kegiatan penunjang urusan Pemerintahan yang dilaksanakan	Jumlah kegiatan penunjang urusan Pemerintahan yang dilaksanakan (Kegiatan)	7 Kegiatan	7			
			Jumlah Kegiatan Penataan Organisasi	Jumlah Kegiatan Penataan Organisasi (Kegiatan)	1 Kegiatan	1			
			Jumlah kegiatan Protokol dan Komunikasi Pimpinan	Jumlah Kegiatan Protokol dan Komunikasi Pimpinan (Kegiatan)	1 Kegiatan	1			
4 01 02	PROGRAM PEMERINTAHAN DAN KESEJAHTERAAN RAKYAT	PROGRAM PEMERINTAHAN DAN KESEJAHTERAAN RAKYAT	Persentase Administrasi Tata Pemerintahan yang dilaksanakan	Persentase Administrasi Tata Pemerintahan yang dilaksanakan (%)	100.00%	100.00	19,441,955,830	9,586,867,300	Sekretariat Daerah
			Jumlah Kebijakan Kesejahteraan Rakyat yang dilaksanakan	Jumlah Kebijakan Kesejahteraan Rakyat yang Dilaksanakan (Kebijakan)	5 Kebijakan	5			
			Jumlah Dokumen Fasilitasi dan Koordinasi Hukum yang disusun	Jumlah Dokumen Fasilitasi dan Koordinasi Hukum yang disusun (Dokumen)	874 Dokumen	76			
			Persentase Fasilitasi Kerja Sama Daerah yang dilaksanakan		100.00%				
4 01 03	PROGRAM PEREKONOMIAN DAN PEMBANGUNAN	PROGRAM PEREKONOMIAN DAN PEMBANGUNAN	Jumlah Kebijakan Perekonomian yang dilaksanakan	Jumlah Kebijakan Perekonomian yang dilaksanakan (Kebijakan)	3 Kebijakan	3	3,139,483,010	1,513,667,000	Sekretariat Daerah

KODE	Bidang Urusan Pemerintahan dan Program Prioritas		Indikator Kinerja Program (outcome)	Capaian Kinerja Program dan Kerangka Pendanaan				Perangkat Daerah Penanggung-Jawab	
					Target	Tahun 2024			Rp
			Persentase Perangkat Daerah yang menyampaikan Laporan Tepat Waktu dan Lengkap	Persentase Jumlah Perangkat Daerah yang menyampaikan Laporan tepat waktu (%)	100.00%	100			
			Persentase Paket Pengadaan Barang dan Jasa yang terselesaikan	Persentase Paket Pengadaan Barang dan Jasa yang terselesaikan (%)	95.00%	95			
			Jumlah Pemantauan Kebijakan Sumber Daya Alam yang dilaksanakan	Jumlah Pemantauan Kebijakan Sumber Daya Alam yang dilaksanakan (Kebijakan)	3 Kebijakan	3			
							60,481,763,500		
4 02 01	Sekretariat DPRD PROGRAM PENUNJANG URUSAN PEMERINTAHAN DAERAH KABUPATEN/KOTA	PROGRAM PENUNJANG URUSAN PEMERINTAHAN DAERAH KABUPATEN/KOTA	Nilai SAKIP Perangkat Daerah Sekretariat DPRD	Nilai SAKIP Perangkat Daerah Sekretariat DPRD (%)	80.50	80.50	30,743,250,000	23,736,552,305	Sekretariat DPRD
4 02 02	PROGRAM DUKUNGAN PELAKSANAAN TUGAS DAN FUNGSI DPRD	PROGRAM DUKUNGAN PELAKSANAAN TUGAS DAN FUNGSI DPRD	Persentase Dukungan dan Fasilitasi Pelaksanaan Tugas dan Fungsi DPRD	Persentase Dukungan dan Fasilitasi Pelaksanaan Tugas dan Fungsi DPRD (%)	100.00%	100	26,670,562,500	13,248,533,900	Sekretariat DPRD
			Persentase Publikasi Kinerja DPRD Kepada Masyarakat	Persentase Publikasi Kinerja DPRD Kepada Masyarakat (%)	100.00%	100	3,067,951,000		
5	Unsur Penunjang Urusan Pemerintahan						248,594,884,706		
							11,843,861,791		
5 01 01	PROGRAM PENUNJANG URUSAN PEMERINTAHAN DAERAH KABUPATEN/KOTA	PROGRAM PENUNJANG URUSAN PEMERINTAHAN DAERAH KABUPATEN/KOTA	Nilai SAKIP Perangkat Daerah Bappeda	Nilai SAKIP Perangkat Daerah Bappeda (%)	83.04%	83.04	4,002,071,429	3,344,345,570	Bappeda
5 01 02	PROGRAM PERENCANAAN, PENGENDALIAN DAN EVALUASI PEMBANGUNAN DAERAH	PROGRAM PERENCANAAN, PENGENDALIAN DAN EVALUASI PEMBANGUNAN DAERAH	Persentase OPD yang mencapai target kinerja	Persentase OPD yang mencapai target kinerja (%)	80%	80	4,233,856,827	1,702,854,500	Bappeda

KODE	Bidang Urusan Pemerintahan dan Program Prioritas	PROGRAM	Indikator Kinerja Program (outcome)	Capaian Kinerja Program dan Kerangka Pendanaan				Perangkat Daerah Penanggung-Jawab	
				Tahun 2024		Rp			
				Target					
5 01 03	PROGRAM KOORDINASI DAN SINKRONISASI PERENCANAAN PEMBANGUNAN DAERAH	PROGRAM KOORDINASI DAN SINKRONISASI PERENCANAAN PEMBANGUNAN DAERAH	Persentase Capaian Indikator Kinerja Program RPJMD Bidang perencanaan bidang Sarana Prasarana Wilayah dan SDA	Persentase Capaian Indikator Kinerja Program RPJMD Bidang Perencanaan bidang Sarana Prasarana Wilayah dan SDA (%)	90%	90	3,607,933,535	1,420,589,000	Bappeda
			Persentase Indikator Kinerja Program RPJMD Bidang Perekonomian dan Kesejahteraan Rakyat	Persentase Capaian Indikator Kinerja Program RPJMD Bidang Perekonomian dan Kesejahteraan Rakyat (%)	90%	90			

KODE	Bidang Urusan Pemerintahan dan Program Prioritas	Indikator Kinerja Program (outcome)	Capaian Kinerja Program dan Kerangka Pendanaan					Perangkat Daerah Penanggung-Jawab	
			Tahun 2024		Rp				
			Target						
	Keuangan					225,976,402,300			
5 02 01	PROGRAM PENUNJANG URUSAN PEMERINTAHAN DAERAH KABUPATEN/KOTA	PROGRAM PENUNJANG URUSAN PEMERINTAHAN DAERAH KABUPATEN/KOTA	Nilai SAKIP Perangkat Daerah BPKD	Nilai SAKIP Perangkat Daerah BPKD (%)	83.50%	83.50	27,648,688,000	22,209,801,606	BPKD
5 02 02	PROGRAM PENGELOLAAN KEUANGAN DAERAH	PROGRAM PENGELOLAAN KEUANGAN DAERAH	Persentase penganggaran APBD yang tepat waktu, tepat mutu, dan tepat sasaran	Persentase penganggaran APBD yang tepat waktu (%)	100%	100	192,990,981,000	182,498,672,507	BPKD
			Persentase penyusunan Laporan Keuangan Pemerintah Daerah yang tepat waktu dan tepat mutu	Persentase penyusunan Laporan Keuangan Pemerintah Daerah yang tepat waktu (%)	100%	100			
			Persentase manajemen/pengelolaan kas daerah yang efektif dan efisien		100%				
			Persentase penerbitan SP2D yang tepat waktu dan akurat		100%				
			Persentase terbayarnya gaji pegawai tepat waktu dan akurat		100%				
			Persentase penganggaran Pendapatan Daerah yang tepat waktu, tepat mutu, dan tepat sasaran	Persentase penganggaran Pendapatan Daerah yang tepat waktu (%)	100%	100			
5 02 03	PROGRAM PENGELOLAAN BARANG MILIK DAERAH	PROGRAM PENGELOLAAN BARANG MILIK DAERAH	Persentase penyusunan Laporan Barang Milik Daerah (LBMD) dan Daftar Barang Milik Daerah (DBMD) tepat waktu dan akurat	Persentase penyusunan Laporan Barang Milik Daerah (LBMD) dan Daftar Barang Milik Daerah (DBMD) yang tepat waktu (%)	100%	100	2,621,039,300	1,505,031,700	BPKD
5 02 04	PROGRAM PENGELOLAAN PENDAPATAN DAERAH	0	Persentase realisasi PAD	-	100%	-	2,715,694,000	-	BPKD
			Persentase realisasi PBB	-	100%	-			
	#REF!							#REF!	BPKD
	#REF!							#REF!	BPKD
	Kepegawaian						6,635,559,815		

KODE	Bidang Urusan Pemerintahan dan Program Prioritas	PROGRAM	Indikator Kinerja Program (outcome)	Capaian Kinerja Program dan Kerangka Pendanaan				Perangkat Daerah Penanggung-Jawab	
				Target	Tahun 2024	Rp			
5 03 01	PROGRAM PENUNJANG URUSAN PEMERINTAHAN DAERAH KABUPATEN/KOTA	PROGRAM PENUNJANG URUSAN PEMERINTAHAN DAERAH KABUPATEN/KOTA	Nilai SAKIP Perangkat Daerah BKPSDM	Nilai SAKIP Perangkat Daerah BKPSDM (%)	78.77%	78.77	2,925,384,815	2,697,319,600	BKPSDM
5 03 02	PROGRAM KEPEGAWAIAN DAERAH	PROGRAM KEPEGAWAIAN DAERAH	Persentase Pelaksanaan Profesionalitas ASN Berdasarkan Kompetensi	Persentase Pelaksanaan Profesionalitas ASN Berdasarkan Kompetensi (%)	63%	63	1,377,141,000	1,294,114,600	BKPSDM
			Persentase Peningkatan Kompetensi ASN	Persentase Peningkatan Kompetensi ASN (%)	51%	51	2,333,034,000		BKPSDM
	Penelitian Dan Pengembangan						4,139,060,800		
5 05 01	PROGRAM PENUNJANG URUSAN PEMERINTAHAN DAERAH KABUPATEN/KOTA	PROGRAM PENUNJANG URUSAN PEMERINTAHAN DAERAH KABUPATEN/KOTA	Nilai SAKIP Perangkat Daerah Balitbang	Nilai SAKIP Perangkat Daerah Balitbang (%)	79.50%	79.50	2,458,567,500	2,450,797,700	Balitbang
5 05 02	PROGRAM PENELITIAN DAN PENGEMBANGAN DAERAH	PROGRAM PENELITIAN DAN PENGEMBANGAN DAERAH	Jumlah hasil Penelitian dan Pengembangan Sosial, Ekonomi, Pemerintahan, Pembangunan, Inovasi Daerah dan Teknologi yang dapat ditindaklanjuti	Jumlah hasil Penelitian dan Pengembangan Sosial, Ekonomi, Pemerintahan, Pembangunan, Inovasi Daerah dan Teknologi yang dapat ditindaklanjuti (Laporan)	24 laporan	24	1,680,493,300	2,053,377,107	Balitbang
6	Unsur Pengawasan Urusan Pemerintahan						11,125,930,720		
	Inspektorat Daerah						11,125,930,720		
6 01 01	PROGRAM PENUNJANG URUSAN PEMERINTAHAN DAERAH KABUPATEN/KOTA	PROGRAM PENUNJANG URUSAN PEMERINTAHAN DAERAH KABUPATEN/KOTA	Nilai SAKIP Inspektorat Daerah	Nilai SAKIP Inspektorat Daerah (%)	82.50%	82.50	7,591,211,620	8,654,009,850	Inspektorat Daerah
6 01 02	PROGRAM PENYELENGGARAAN PENGAWASAN	PROGRAM PENYELENGGARAAN PENGAWASAN	Persentase Rekomendasi Hasil Pengawasan Yang Ditindaklanjuti	Persentase Rekomendasi Hasil Pengawasan Yang Ditindaklanjuti (%)	84.00%	84.00	3,119,370,100	3,013,646,500	Inspektorat Daerah

KODE	Bidang Urusan Pemerintahan dan Program Prioritas	PROGRAM	Indikator Kinerja Program (outcome)	Capaian Kinerja Program dan Kerangka Pendanaan				Perangkat Daerah Penanggung-Jawab	
				Tahun 2024		Rp			
				Target					
6 01 03	PROGRAM PERUMUSAN KEBIJAKAN, PENDAMPINGAN DAN ASISTENSI	PROGRAM PERUMUSAN KEBIJAKAN, PENDAMPINGAN DAN ASISTENSI	Persentase Perangkat Daerah yang memenuhi target bobot penilaian akuntabilitas kinerja dengan nilai A	Persentase Perangkat Daerah yang memenuhi target bobot penilaian akuntabilitas kinerja dengan nilai A (%)	93.10%	93.10	415,349,000	770,353,800	Inspektorat Daerah
7	Unsur Kewilayahan						16,352,709,896		
	Kecamatan						16,352,709,896		
7 01 01	PROGRAM PENUNJANG URUSAN PEMERINTAHAN DAERAH KABUPATEN/KOTA	PROGRAM PENUNJANG URUSAN PEMERINTAHAN DAERAH KABUPATEN/KOTA	Nilai SAKIP Perangkat Daerah Kecamatan Sumberjaya	Nilai SAKIP Perangkat Daerah Kecamatan Sumberjaya (%)	76.00%	76	856,947,800	765,605,470	Kecamatan Sumberjaya
7 01 02	PROGRAM PENYELENGGARAAN PEMERINTAHAN DAN PELAYANAN PUBLIK	PROGRAM PENYELENGGARAAN PEMERINTAHAN DAN PELAYANAN PUBLIK	Persentase penyelenggaraan pemerintahan dan pelayanan publik yang dilaksanakan	Persentase penyelenggaraan pemerintahan dan pelayanan publik yang dilaksanakan (%)	100%	100	84,061,000	22,708,500	Kecamatan Sumberjaya
7 01 03	PROGRAM PEMBERDAYAAN MASYARAKAT DESA DAN KELURAHAN	PROGRAM PEMBERDAYAAN MASYARAKAT DESA DAN KELURAHAN	Jumlah pekon mandiri	Jumlah Pekon Mandiri (Desa)	2 pekon mandiri	1	445,923,930	414,281,258	Kecamatan Sumberjaya
7 01 04	PROGRAM KOORDINASI KETENTRAMAN DAN KETERTIBAN UMUM	PROGRAM KOORDINASI KETENTRAMAN DAN KETERTIBAN UMUM	Perentase penurunan kasus gangguan keamanan	Perentase penurunan kasus gangguan keamanan (%)	100%	100	77,186,000	33,160,000	Kecamatan Sumberjaya
7 01 05	PROGRAM PENYELENGGARAAN URUSAN PEMERINTAHAN UMUM	PROGRAM PENYELENGGARAAN URUSAN PEMERINTAHAN UMUM	Persentase penyelenggaraan urusan pemerintahan umum yang dilaksanakan	Persentase penyelenggaraan urusan pemerintahan umum yang dilaksanakan (%)	100%	100	37,350,600	12,063,000	Kecamatan Sumberjaya
7 01 06	PROGRAM PEMBINAAN DAN PENGAWASAN PEMERINTAHAN DESA	PROGRAM PEMBINAAN DAN PENGAWASAN PEMERINTAHAN DESA	Persentase desa yang dibina dan diawasi	Persentase desa yang dibina dan diawasi (%)	100%	100	94,256,000	56,158,500	Kecamatan Sumberjaya
7 01 01	PROGRAM PENUNJANG URUSAN PEMERINTAHAN DAERAH KABUPATEN/KOTA	PROGRAM PENUNJANG URUSAN PEMERINTAHAN DAERAH KABUPATEN/KOTA	Nilai SAKIP Perangkat Daerah Kec Way Tenong	nilai SAKIP Perangkat Daerah Kec Way Tenong (%)	76.00%	76	947,446,300	820,119,500	Kec Way Tenong
7 01 02	PROGRAM PENYELENGGARAAN PEMERINTAHAN DAN PELAYANAN PUBLIK	PROGRAM PENYELENGGARAAN PEMERINTAHAN DAN PELAYANAN PUBLIK	Persentase penyelenggaraan pemerintahan dan pelayanan publik yang dilaksanakan	Persentase penyelenggaraan pemerintahan dan pelayanan publik yang dilaksanakan (%)	-	-	-	3,000,000	Kec Way Tenong

KODE	Bidang Urusan Pemerintahan dan Program Prioritas	PROGRAM	Indikator Kinerja Program (outcome)	Capaian Kinerja Program dan Kerangka Pendanaan					Perangkat Daerah Penanggung-Jawab
				Jumlah pekon mandiri	Tahun 2024			Rp	
					Target				
7 01 03	PROGRAM PEMBERDAYAAN MASYARAKAT DESA DAN KELURAHAN	PROGRAM PEMBERDAYAAN MASYARAKAT DESA DAN KELURAHAN	Jumlah pekon mandiri	Jumlah pekon mandiri (Desa)	1 pekon mandiri	1	427,166,200	420,181,504	Kec Way Tenong
7 01 04	PROGRAM KOORDINASI KETENTRAMAN DAN KETERTIBAN UMUM	PROGRAM KOORDINASI KETENTRAMAN DAN KETERTIBAN UMUM	Perentase penurunan kasus gangguan keamanan	Perentase penurunan kasus gangguan keamanan (%)	25%	25	61,220,000	45,000,000	Kec Way Tenong
7 01 05	PROGRAM PENYELENGGARAAN URUSAN PEMERINTAHAN UMUM	PROGRAM PENYELENGGARAAN URUSAN PEMERINTAHAN UMUM	Persentase penyelenggaraan urusan pemerintahan umum yang dilaksanakan	Persentase penyelenggaraan urusan pemerintahan umum yang dilaksanakan (%)	-	-	-	3,000,000	Kec Way Tenong
7 01 06	PROGRAM PEMBINAAN DAN PENGAWASAN PEMERINTAHAN DESA	PROGRAM PEMBINAAN DAN PENGAWASAN PEMERINTAHAN DESA	Persentase desa yang dibina dan diawasi	Persentase desa yang dibina dan diawasi (%)	100%	100	7,610,000	27,500,000	Kec Way Tenong
7 01 01	PROGRAM PENUNJANG URUSAN PEMERINTAHAN DAERAH KABUPATEN/KOTA	PROGRAM PENUNJANG URUSAN PEMERINTAHAN DAERAH KABUPATEN/KOTA	Nilai SAKIP Perangkat Daerah Kec Sekincau	Nilai SAKIP Perangkat Daerah Kec Sekincau (%)	76.00%	76	1,015,041,100	769,470,600	Kec Sekincau
7 01 02	PROGRAM PENYELENGGARAAN PEMERINTAHAN DAN PELAYANAN PUBLIK	PROGRAM PENYELENGGARAAN PEMERINTAHAN DAN PELAYANAN PUBLIK	Persentase penyelenggaraan pemerintahan dan pelayanan publik yang dilaksanakan	Persentase penyelenggaraan pemerintahan dan pelayanan publik yang dilaksanakan (%)	100%	100	86,040,000	15,939,100	Kec Sekincau
7 01 03	PROGRAM PEMBERDAYAAN MASYARAKAT DESA DAN KELURAHAN	PROGRAM PEMBERDAYAAN MASYARAKAT DESA DAN KELURAHAN	Jumlah pekon mandiri	Jumlah pekon mandiri (Desa)	4 pekon mandiri	4	591,194,390	423,140,587	Kec Sekincau
7 01 04	PROGRAM KOORDINASI KETENTRAMAN DAN KETERTIBAN UMUM	PROGRAM KOORDINASI KETENTRAMAN DAN KETERTIBAN UMUM	Perentase penurunan kasus gangguan keamanan	Perentase penurunan kasus gangguan keamanan (%)	100%	100	60,237,000	33,333,000	Kec Sekincau
7 01 05	PROGRAM PENYELENGGARAAN URUSAN PEMERINTAHAN UMUM	PROGRAM PENYELENGGARAAN URUSAN PEMERINTAHAN UMUM	Persentase penyelenggaraan urusan pemerintahan umum yang dilaksanakan	Persentase penyelenggaraan urusan pemerintahan umum yang dilaksanakan (%)	100%	100	60,237,000	29,777,000	Kec Sekincau
7 01 06	PROGRAM PEMBINAAN DAN PENGAWASAN PEMERINTAHAN DESA	PROGRAM PEMBINAAN DAN PENGAWASAN PEMERINTAHAN DESA	Persentase desa yang dibina dan diawasi	Persentase desa yang dibina dan diawasi (%)	100%	100	101,382,900	57,167,900	Kec Sekincau
7 01 01	PROGRAM PENUNJANG URUSAN PEMERINTAHAN DAERAH KABUPATEN/KOTA	PROGRAM PENUNJANG URUSAN PEMERINTAHAN DAERAH KABUPATEN/KOTA	Nilai SAKIP Perangkat Daerah Kec Belalau	Nilai SAKIP Perangkat Daerah Kec Belalau (%)	76.00%	76	595,152,100	593,733,060	Kec Belalau

KODE	Bidang Urusan Pemerintahan dan Program Prioritas	PROGRAM	Indikator Kinerja Program (outcome)	Capaian Kinerja Program dan Kerangka Pendanaan					Perangkat Daerah Penanggung-Jawab
				Target	Tahun 2024		Rp		
7 01 02	PROGRAM PENYELENGGARAAN PEMERINTAHAN DAN PELAYANAN PUBLIK	PROGRAM PENYELENGGARAAN PEMERINTAHAN DAN PELAYANAN PUBLIK	Persentase penyelenggaraan pemerintahan dan pelayanan publik yang dilaksanakan	Persentase penyelenggaraan pemerintahan dan pelayanan publik yang dilaksanakan (%)	100%	25	27,220,900	16,248,400	Kec Belau
7 01 03	PROGRAM PEMBERDAYAAN MASYARAKAT DESA DAN KELURAHAN	PROGRAM PEMBERDAYAAN MASYARAKAT DESA DAN KELURAHAN	Jumlah pekon mandiri	Jumlah pekon mandiri (Desa)	1 pekon mandiri	1	29,979,800	22,706,800	Kec Belau
7 01 04	PROGRAM KOORDINASI KETENTRAMAN DAN KETERTIBAN UMUM	PROGRAM KOORDINASI KETENTRAMAN DAN KETERTIBAN UMUM	Perentase penurunan kasus gangguan keamanan	Perentase penurunan kasus gangguan keamanan (%)	25%	25	30,206,800	22,573,400	Kec Belau
7 01 05	PROGRAM PENYELENGGARAAN URUSAN PEMERINTAHAN UMUM	PROGRAM PENYELENGGARAAN URUSAN PEMERINTAHAN UMUM	Persentase penyelenggaraan urusan pemerintahan umum yang dilaksanakan	Persentase penyelenggaraan urusan pemerintahan umum yang dilaksanakan (%)	100%	25	25,065,600	13,178,400	Kec Belau
7 01 06	PROGRAM PEMBINAAN DAN PENGAWASAN PEMERINTAHAN DESA	PROGRAM PEMBINAAN DAN PENGAWASAN PEMERINTAHAN DESA	Persentase desa yang dibina dan diawasi	Persentase desa yang dibina dan diawasi (%)	100%	25	29,849,800	25,878,400	Kec Belau
7 01 01	PROGRAM PENUNJANG URUSAN PEMERINTAHAN DAERAH KABUPATEN/KOTA	PROGRAM PENUNJANG URUSAN PEMERINTAHAN DAERAH KABUPATEN/KOTA	Nilai SAKIP Perangkat Daerah Kec Batu Brak	Nilai SAKIP Perangkat Daerah Kec Batu Brak (%)	76.00%	76.00	743,500,000	520,394,200	Kec Batu Brak
7 01 02	PROGRAM PENYELENGGARAAN PEMERINTAHAN DAN PELAYANAN PUBLIK	PROGRAM PENYELENGGARAAN PEMERINTAHAN DAN PELAYANAN PUBLIK	Persentase penyelenggaraan pemerintahan dan pelayanan publik yang dilaksanakan	Persentase penyelenggaraan pemerintahan dan pelayanan publik yang dilaksanakan (%)	100%	80	40,000,000	6,616,000	Kec Batu Brak
7 01 03	PROGRAM PEMBERDAYAAN MASYARAKAT DESA DAN KELURAHAN	PROGRAM PEMBERDAYAAN MASYARAKAT DESA DAN KELURAHAN	Jumlah pekon mandiri	Jumlah pekon mandiri (Desa)	12 pekon mandiri	1	90,000,000	13,062,000	Kec Batu Brak
7 01 04	PROGRAM KOORDINASI KETENTRAMAN DAN KETERTIBAN UMUM	PROGRAM KOORDINASI KETENTRAMAN DAN KETERTIBAN UMUM	Perentase penurunan kasus gangguan keamanan	Perentase penurunan kasus gangguan keamanan (%)	25%	80	45,000,000	27,557,000	Kec Batu Brak
7 01 05	PROGRAM PENYELENGGARAAN URUSAN PEMERINTAHAN UMUM	PROGRAM PENYELENGGARAAN URUSAN PEMERINTAHAN UMUM	Persentase penyelenggaraan urusan pemerintahan umum yang dilaksanakan	Persentase penyelenggaraan urusan pemerintahan umum yang dilaksanakan (%)	100%	90	20,000,000	6,000,000	Kec Batu Brak
7 01 06	PROGRAM PEMBINAAN DAN PENGAWASAN PEMERINTAHAN DESA	PROGRAM PEMBINAAN DAN PENGAWASAN PEMERINTAHAN DESA	Persentase desa yang dibina dan diawasi	Persentase desa yang dibina dan diawasi (%)	100%	80	166,000,000	50,517,000	Kec Batu Brak

KODE	Bidang Urusan Pemerintahan dan Program Prioritas	PROGRAM	Indikator Kinerja Program (outcome)	Capaian Kinerja Program dan Kerangka Pendanaan					Perangkat Daerah Penanggung-Jawab
				Target	Tahun 2024		Rp		
7 01 01	PROGRAM PENUNJANG URUSAN PEMERINTAHAN DAERAH KABUPATEN/KOTA	PROGRAM PENUNJANG URUSAN PEMERINTAHAN DAERAH KABUPATEN/KOTA	Nilai SAKIP Perangkat Daerah Kec Balik Bukit	Nilai SAKIP perangkat daerah Kecamatan Balik Bukit (%)	76.00%	76.00	1,356,565,040	1,338,210,933	Kec Balik Bukit
7 01 02	PROGRAM PENYELENGGARAAN PEMERINTAHAN DAN PELAYANAN PUBLIK	PROGRAM PENYELENGGARAAN PEMERINTAHAN DAN PELAYANAN PUBLIK	Persentase penyelenggaraan pemerintahan dan pelayanan publik yang dilaksanakan	Persentase penyelenggaraan pemerintahan dan pelayanan publik yang dilaksanakan (%)	100%	100	46,300,000	13,877,500	Kec Balik Bukit
7 01 03	PROGRAM PEMBERDAYAAN MASYARAKAT DESA DAN KELURAHAN	PROGRAM PEMBERDAYAAN MASYARAKAT DESA DAN KELURAHAN	Jumlah pekon mandiri	Jumlah pekon mandiri (%)	1 pekon mandiri	100	874,239,960	820,814,412	Kec Balik Bukit
7 01 04	PROGRAM KOORDINASI KETENTRAMAN DAN KETERTIBAN UMUM	PROGRAM KOORDINASI KETENTRAMAN DAN KETERTIBAN UMUM	Perentase penurunan kasus gangguan keamanan	Perentase penurunan kasus gangguan keamanan (%)	25%	25	28,000,000	22,054,000	Kec Balik Bukit
7 01 05	PROGRAM PENYELENGGARAAN URUSAN PEMERINTAHAN UMUM	PROGRAM PENYELENGGARAAN URUSAN PEMERINTAHAN UMUM	Persentase penyelenggaraan urusan pemerintahan umum yang dilaksanakan	Persentase penyelenggaraan urusan pemerintahan umum yang dilaksanakan (%)	100%	100	22,000,000	6,314,000	Kec Balik Bukit
7 01 06	PROGRAM PEMBINAAN DAN PENGAWASAN PEMERINTAHAN DESA	PROGRAM PEMBINAAN DAN PENGAWASAN PEMERINTAHAN DESA	Persentase desa yang dibina dan diawasi	Persentase desa yang dibina dan diawasi (%)	100%	100	60,000,000	42,405,500	Kec Balik Bukit
7 01 01	PROGRAM PENUNJANG URUSAN PEMERINTAHAN DAERAH KABUPATEN/KOTA	PROGRAM PENUNJANG URUSAN PEMERINTAHAN DAERAH KABUPATEN/KOTA	Nilai SAKIP Perangkat Daerah Kec Sukau	Nilai SAKIP Perangkat Daerah Kec. Sukau (%)	76.00%	76.00	893,910,928	544,663,000	Kec Sukau
7 01 02	PROGRAM PENYELENGGARAAN PEMERINTAHAN DAN PELAYANAN PUBLIK	PROGRAM PENYELENGGARAAN PEMERINTAHAN DAN PELAYANAN PUBLIK	Persentase penyelenggaraan pemerintahan dan pelayanan publik yang dilaksanakan	Persentase penyelenggaraan pemerintahan dan pelayanan publik yang dilaksanakan (%)	100%	100	39,675,000	15,000,000	Kec Sukau
7 01 03	PROGRAM PEMBERDAYAAN MASYARAKAT DESA DAN KELURAHAN	PROGRAM PEMBERDAYAAN MASYARAKAT DESA DAN KELURAHAN	Jumlah pekon mandiri	Jumlah pekon mandiri (Desa)	10 Pekon	10	46,287,500	15,000,000	Kec Sukau
7 01 04	PROGRAM KOORDINASI KETENTRAMAN DAN KETERTIBAN UMUM	PROGRAM KOORDINASI KETENTRAMAN DAN KETERTIBAN UMUM	Perentase penurunan kasus gangguan keamanan	Perentase penurunan kasus gangguan keamanan (%)	25%	25	46,287,500	23,000,000	Kec Sukau
7 01 05	PROGRAM PENYELENGGARAAN URUSAN PEMERINTAHAN UMUM	PROGRAM PENYELENGGARAAN URUSAN PEMERINTAHAN UMUM	Persentase penyelenggaraan urusan pemerintahan umum yang dilaksanakan	Persentase penyelenggaraan urusan pemerintahan umum yang dilaksanakan (%)	100%	100	39,675,000	13,000,000	Kec Sukau

KODE	Bidang Urusan Pemerintahan dan Program Prioritas	PROGRAM PEMBINAAN DAN PENGAWASAN PEMERINTAHAN DESA	Indikator Kinerja Program (outcome)	Capaian Kinerja Program dan Kerangka Pendanaan					Perangkat Daerah Penanggung-Jawab
				Tahun 2024		Rp			
				Target					
7 01 06	PROGRAM PEMBINAAN DAN PENGAWASAN PEMERINTAHAN DESA	PROGRAM PEMBINAAN DAN PENGAWASAN PEMERINTAHAN DESA	Persentase desa yang dibina dan diawasi	Persentase desa yang dibina dan diawasi (%)	100%	100	79,350,000	41,270,000	Kec Sukau
7 01 01	PROGRAM PENUNJANG URUSAN PEMERINTAHAN DAERAH KABUPATEN/KOTA	PROGRAM PENUNJANG URUSAN PEMERINTAHAN DAERAH KABUPATEN/KOTA	Nilai SAKIP Perangkat Daerah Kecamatan Suoh	Nilai SAKIP Perangkat Daerah Kecamatan Suoh (%)	76.00%	76.00	591,960,000	463,302,100	Kecamatan Suoh
7 01 02	PROGRAM PENYELENGGARAAN PEMERINTAHAN DAN PELAYANAN PUBLIK	PROGRAM PENYELENGGARAAN PEMERINTAHAN DAN PELAYANAN PUBLIK	Persentase penyelenggaraan pemerintahan dan pelayanan publik yang dilaksanakan	Persentase penyelenggaraan pemerintahan dan pelayanan publik yang dilaksanakan (%)	25%	25	20,000,000	19,710,000	Kecamatan Suoh
7 01 03	PROGRAM PEMBERDAYAAN MASYARAKAT DESA DAN KELURAHAN	PROGRAM PEMBERDAYAAN MASYARAKAT DESA DAN KELURAHAN	Jumlah pekon mandiri	Jumlah pekon mandiri (Desa/Kelurahan)	7 pekon mandiri	7	30,000,000	15,865,000	Kecamatan Suoh
7 01 04	PROGRAM KOORDINASI KETENTRAMAN DAN KETERTIBAN UMUM	PROGRAM KOORDINASI KETENTRAMAN DAN KETERTIBAN UMUM	Perentase penurunan kasus gangguan keamanan	Perentase penurunan kasus gangguan keamanan (%)	100%	100	25,000,000	24,988,800	Kecamatan Suoh
7 01 05	PROGRAM PENYELENGGARAAN URUSAN PEMERINTAHAN UMUM	PROGRAM PENYELENGGARAAN URUSAN PEMERINTAHAN UMUM	Persentase penyelenggaraan urusan pemerintahan umum yang dilaksanakan	Persentase penyelenggaraan urusan pemerintahan umum yang dilaksanakan (%)	100%	100	30,000,000	18,190,000	Kecamatan Suoh
7 01 06	PROGRAM PEMBINAAN DAN PENGAWASAN PEMERINTAHAN DESA	PROGRAM PEMBINAAN DAN PENGAWASAN PEMERINTAHAN DESA	Persentase desa yang dibina dan diawasi	Persentase desa yang dibina dan diawasi (%)	100%	100	65,000,000	39,328,000	Kecamatan Suoh
7 01 01	PROGRAM PENUNJANG URUSAN PEMERINTAHAN DAERAH KABUPATEN/KOTA	PROGRAM PENUNJANG URUSAN PEMERINTAHAN DAERAH KABUPATEN/KOTA	Nilai SAKIP Perangkat Daerah Kec Gedung Surian	Nilai SAKIP Perangkat Daerah Kec Gedung Surian (%)	76.00%	76.00	612,164,031	467,107,800	Kec Gedung Surian
7 01 02	PROGRAM PENYELENGGARAAN PEMERINTAHAN DAN PELAYANAN PUBLIK	PROGRAM PENYELENGGARAAN PEMERINTAHAN DAN PELAYANAN PUBLIK	Persentase penyelenggaraan pemerintahan dan pelayanan publik yang dilaksanakan	Persentase penyelenggaraan pemerintahan dan pelayanan publik yang dilaksanakan (%)	100%	100	27,069,213	20,271,300	Kec Gedung Surian
7 01 03	PROGRAM PEMBERDAYAAN MASYARAKAT DESA DAN KELURAHAN	PROGRAM PEMBERDAYAAN MASYARAKAT DESA DAN KELURAHAN	Jumlah pekon mandiri	Jumlah pekon mandiri (Desa)	2 pekon mandiri	2	48,612,645	26,793,200	Kec Gedung Surian

KODE	Bidang Urusan Pemerintahan dan Program Prioritas	PROGRAM	Indikator Kinerja Program (outcome)	Capaian Kinerja Program dan Kerangka Pendanaan				Perangkat Daerah Penanggung-Jawab	
					Target	Tahun 2024			Rp
7 01 04	PROGRAM KOORDINASI KETENTRAMAN DAN KETERTIBAN UMUM	PROGRAM KOORDINASI KETENTRAMAN DAN KETERTIBAN UMUM	Perentase penurunan kasus gangguan keamanan	Perentase penurunan kasus gangguan keamanan (%)	100%	100	35,117,104	24,867,300	Kec Gedung Surian
7 01 05	PROGRAM PENYELENGGARAAN URUSAN PEMERINTAHAN UMUM	PROGRAM PENYELENGGARAAN URUSAN PEMERINTAHAN UMUM	Persentase penyelenggaraan urusan pemerintahan umum yang dilaksanakan	Persentase penyelenggaraan urusan pemerintahan umum yang dilaksanakan (%)	100%	100	8,563,654	12,081,600	Kec Gedung Surian
7 01 06	PROGRAM PEMBINAAN DAN PENGAWASAN PEMERINTAHAN DESA	PROGRAM PEMBINAAN DAN PENGAWASAN PEMERINTAHAN DESA	Persentase desa yang dibina dan diawasi	Persentase desa yang dibina dan diawasi (%)	100%	100	62,746,002	44,272,000	Kec Gedung Surian
7 01 01	PROGRAM PENUNJANG URUSAN PEMERINTAHAN DAERAH KABUPATEN/KOTA	PROGRAM PENUNJANG URUSAN PEMERINTAHAN DAERAH KABUPATEN/KOTA	Nilai SAKIP Perangkat Daerah Kec Kebun Tebu	Nilai SAKIP Perangkat Daerah Kec Kebun Tebu (%)	76.00%	76.00	608,092,500	492,749,000	Kec Kebun Tebu
7 01 02	PROGRAM PENYELENGGARAAN PEMERINTAHAN DAN PELAYANAN PUBLIK	PROGRAM PENYELENGGARAAN PEMERINTAHAN DAN PELAYANAN PUBLIK	Persentase penyelenggaraan pemerintahan dan pelayanan publik yang dilaksanakan	Persentase penyelenggaraan pemerintahan dan pelayanan publik yang dilaksanakan (%)	100%	100	19,671,000	11,065,000	Kec Kebun Tebu
7 01 03	PROGRAM PEMBERDAYAAN MASYARAKAT DESA DAN KELURAHAN	PROGRAM PEMBERDAYAAN MASYARAKAT DESA DAN KELURAHAN	Jumlah pekon mandiri	Jumlah pekon mandiri (Desa)	1 pekon mandiri	1	40,998,000	40,239,000	Kec Kebun Tebu
7 01 04	PROGRAM KOORDINASI KETENTRAMAN DAN KETERTIBAN UMUM	PROGRAM KOORDINASI KETENTRAMAN DAN KETERTIBAN UMUM	Perentase penurunan kasus gangguan keamanan	Perentase penurunan kasus gangguan keamanan (%)	25%	25	39,649,000	33,487,000	Kec Kebun Tebu
7 01 05	PROGRAM PENYELENGGARAAN URUSAN PEMERINTAHAN UMUM	PROGRAM PENYELENGGARAAN URUSAN PEMERINTAHAN UMUM	Persentase penyelenggaraan urusan pemerintahan umum yang dilaksanakan	Persentase penyelenggaraan urusan pemerintahan umum yang dilaksanakan (%)	100%	100	29,302,000	19,304,000	Kec Kebun Tebu
7 01 06	PROGRAM PEMBINAAN DAN PENGAWASAN PEMERINTAHAN DESA	PROGRAM PEMBINAAN DAN PENGAWASAN PEMERINTAHAN DESA	Persentase desa yang dibina dan diawasi	Persentase desa yang dibina dan diawasi (%)	100%	100	26,044,000	10,000,000	Kec Kebun Tebu
7 01 01	PROGRAM PENUNJANG URUSAN PEMERINTAHAN DAERAH KABUPATEN/KOTA	PROGRAM PENUNJANG URUSAN PEMERINTAHAN DAERAH KABUPATEN/KOTA	Nilai SAKIP Perangkat Daerah Kec Air Hitam	Nilai Sakip Perangkat Daerah Kecamatan Air Hitam (Dokumen)	76.00%	9	660,292,500	475,863,000	Kec Air Hitam

KODE	Bidang Urusan Pemerintahan dan Program Prioritas	PROGRAM	Indikator Kinerja Program (outcome)	Capaian Kinerja Program dan Kerangka Pendanaan					Perangkat Daerah Penanggung-Jawab	
				Tahun 2024		Rp				
				Target						
7 01 02	PROGRAM PENYELENGGARAAN PEMERINTAHAN DAN PELAYANAN PUBLIK	PROGRAM PENYELENGGARAAN PEMERINTAHAN DAN PELAYANAN PUBLIK	Persentase penyelenggaraan pemerintahan dan pelayanan publik yang dilaksanakan							Kec Air Hitam
7 01 03	PROGRAM PEMBERDAYAAN MASYARAKAT DESA DAN KELURAHAN	PROGRAM PEMBERDAYAAN MASYARAKAT DESA DAN KELURAHAN	Jumlah pekon mandiri	Jumlah pekon mandiri (Desa)				28,000,000		Kec Air Hitam
7 01 04	PROGRAM KOORDINASI KETENTRAMAN DAN KETERTIBAN UMUM	PROGRAM KOORDINASI KETENTRAMAN DAN KETERTIBAN UMUM	Perentase penurunan kasus gangguan keamanan	Perentase penurunan kasus gangguan keamanan (%)	25%	25	54,755,000	37,211,000		Kec Air Hitam
7 01 05	PROGRAM PENYELENGGARAAN URUSAN PEMERINTAHAN UMUM	PROGRAM PENYELENGGARAAN URUSAN PEMERINTAHAN UMUM	Persentase penyelenggaraan urusan pemerintahan umum yang dilaksanakan							Kec Air Hitam
7 01 06	PROGRAM PEMBINAAN DAN PENGAWASAN PEMERINTAHAN DESA	PROGRAM PEMBINAAN DAN PENGAWASAN PEMERINTAHAN DESA	Persentase desa yang dibina dan diawasi	Persentase desa yang dibina dan diawasi (%)	100%	100	46,042,600	40,000,000		Kec Air Hitam
7 01 01	PROGRAM PENUNJANG URUSAN PEMERINTAHAN DAERAH KABUPATEN/KOTA	PROGRAM PENUNJANG URUSAN PEMERINTAHAN DAERAH KABUPATEN/KOTA	Nilai SAKIP Perangkat Daerah Kec Pagar Dewa	Nilai SAKIP Perangkat Daerah Kec Pagar Dewa (%)	76.00%	76	528,064,500	483,586,000		Kec Pagar Dewa
7 01 02	PROGRAM PENYELENGGARAAN PEMERINTAHAN DAN PELAYANAN PUBLIK	PROGRAM PENYELENGGARAAN PEMERINTAHAN DAN PELAYANAN PUBLIK	Persentase penyelenggaraan pemerintahan dan pelayanan publik yang dilaksanakan	Persentase penyelenggaraan pemerintahan dan pelayanan publik yang dilaksanakan (%)				5,255,000		Kec Pagar Dewa
7 01 03	PROGRAM PEMBERDAYAAN MASYARAKAT DESA DAN KELURAHAN	PROGRAM PEMBERDAYAAN MASYARAKAT DESA DAN KELURAHAN	Jumlah pekon mandiri	Jumlah pekon mandiri (Desa)	1 pekon mandiri	1	5,475,000	32,975,000		Kec Pagar Dewa
7 01 04	PROGRAM KOORDINASI KETENTRAMAN DAN KETERTIBAN UMUM	PROGRAM KOORDINASI KETENTRAMAN DAN KETERTIBAN UMUM	Perentase penurunan kasus gangguan keamanan	Perentase penurunan kasus gangguan keamanan (%)	25%	25	68,600,000	56,275,000		Kec Pagar Dewa
7 01 05	PROGRAM PENYELENGGARAAN URUSAN PEMERINTAHAN UMUM	PROGRAM PENYELENGGARAAN URUSAN PEMERINTAHAN UMUM	Persentase penyelenggaraan urusan pemerintahan umum yang dilaksanakan	Persentase penyelenggaraan urusan pemerintahan umum yang dilaksanakan (%)				15,920,000		Kec Pagar Dewa
7 01 06	PROGRAM PEMBINAAN DAN PENGAWASAN PEMERINTAHAN DESA	PROGRAM PEMBINAAN DAN PENGAWASAN PEMERINTAHAN DESA	Persentase desa yang dibina dan diawasi		100%		54,235,500			Kec Pagar Dewa

KODE	Bidang Urusan Pemerintahan dan Program Prioritas	PROGRAM	Indikator Kinerja Program (outcome)	Capaian Kinerja Program dan Kerangka Pendanaan					Perangkat Daerah Penanggung-Jawab
				Target	Tahun 2024		Rp		
7 01 01	PROGRAM PENUNJANG URUSAN PEMERINTAHAN DAERAH KABUPATEN/KOTA	PROGRAM PENUNJANG URUSAN PEMERINTAHAN DAERAH KABUPATEN/KOTA	Nilai SAKIP Perangkat Daerah Kec Batu Ketulis	Nilai SAKIP Perangkat Daerah kecamatan Batu Ketulis (%)	76.00%	76	513,288,900	523,764,500	Kec Batu Ketulis
7 01 02	PROGRAM PENYELENGGARAAN PEMERINTAHAN DAN PELAYANAN PUBLIK	PROGRAM PENYELENGGARAAN PEMERINTAHAN DAN PELAYANAN PUBLIK	Persentase penyelenggaraan pemerintahan dan pelayanan publik yang dilaksanakan	Persentase penyelenggaraan pemerintahan dan pelayanan publik yang dilaksanakan (%)	100%	100	20,000,000	18,000,000	Kec Batu Ketulis
7 01 03	PROGRAM PEMBERDAYAAN MASYARAKAT DESA DAN KELURAHAN	PROGRAM PEMBERDAYAAN MASYARAKAT DESA DAN KELURAHAN	Jumlah pekon mandiri	Jumlah Pekon Mandiri (Laporan)	1 pekon mandiri	1	30,000,000	20,034,400	Kec Batu Ketulis
7 01 04	PROGRAM KOORDINASI KETENTRAMAN DAN KETERTIBAN UMUM	PROGRAM KOORDINASI KETENTRAMAN DAN KETERTIBAN UMUM	Perentase penurunan kasus gangguan keamanan	Persentase penyelenggaraan urusan pemerintahan umum yang dilaksanakan (%)	25%	100	24,930,000	21,870,000	Kec Batu Ketulis
7 01 05	PROGRAM PENYELENGGARAAN URUSAN PEMERINTAHAN UMUM	PROGRAM PENYELENGGARAAN URUSAN PEMERINTAHAN UMUM	Persentase penyelenggaraan urusan pemerintahan umum yang dilaksanakan	Persentase penyelenggaraan urusan pemerintahan umum yang dilaksanakan (%)	100%	100	20,000,000	16,000,000	Kec Batu Ketulis
7 01 06	PROGRAM PEMBINAAN DAN PENGAWASAN PEMERINTAHAN DESA	PROGRAM PEMBINAAN DAN PENGAWASAN PEMERINTAHAN DESA	Persentase desa yang dibina dan diawasi	Persentase desa yang dibina dan diawasi (%)	100%	100	43,156,100	46,689,000	Kec Batu Ketulis
7 01 01	PROGRAM PENUNJANG URUSAN PEMERINTAHAN DAERAH KABUPATEN/KOTA	PROGRAM PENUNJANG URUSAN PEMERINTAHAN DAERAH KABUPATEN/KOTA	Nilai SAKIP Perangkat Daerah Kec BNS	Nilai SAKIP Perangkat Daerah Kec BNS (%)	76.00%	78.00	609,350,000	463,323,100	Kec BNS
7 01 02	PROGRAM PENYELENGGARAAN PEMERINTAHAN DAN PELAYANAN PUBLIK	PROGRAM PENYELENGGARAAN PEMERINTAHAN DAN PELAYANAN PUBLIK	Persentase penyelenggaraan pemerintahan dan pelayanan publik yang dilaksanakan	Persentase penyelenggaraan pemerintahan dan pelayanan publik yang dilaksanakan (%)	100%	100	19,500,000	17,499,000	Kec BNS
7 01 03	PROGRAM PEMBERDAYAAN MASYARAKAT DESA DAN KELURAHAN	PROGRAM PEMBERDAYAAN MASYARAKAT DESA DAN KELURAHAN	Jumlah pekon mandiri	Jumlah pekon mandiri (Desa)	1 pekon mandiri	1	16,000,000	15,000,000	Kec BNS
7 01 04	PROGRAM KOORDINASI KETENTRAMAN DAN KETERTIBAN UMUM	PROGRAM KOORDINASI KETENTRAMAN DAN KETERTIBAN UMUM	Perentase penurunan kasus gangguan keamanan	Perentase penurunan kasus gangguan keamanan (%)	25%	25	32,075,000	30,075,000	Kec BNS

KODE	Bidang Urusan Pemerintahan dan Program Prioritas	PROGRAM	Indikator Kinerja Program (outcome)	Capaian Kinerja Program dan Kerangka Pendanaan				Perangkat Daerah Penanggung-Jawab	
					Target	Tahun 2024			Rp
7 01 05	PROGRAM PENYELENGGARAAN URUSAN PEMERINTAHAN UMUM	PROGRAM PENYELENGGARAAN URUSAN PEMERINTAHAN UMUM	Persentase penyelenggaraan urusan pemerintahan umum yang dilaksanakan	Persentase penyelenggaraan urusan pemerintahan umum yang dilaksanakan (%)	100%	100	11,000,000	10,000,000	Kec BNS
7 01 06	PROGRAM PEMBINAAN DAN PENGAWASAN PEMERINTAHAN DESA	PROGRAM PEMBINAAN DAN PENGAWASAN PEMERINTAHAN DESA	Persentase desa yang dibina dan diawasi	Persentase desa yang dibina dan diawasi (%)	100%	100	30,175,000	28,174,800	Kec BNS
7 01 01	PROGRAM PENUNJANG URUSAN PEMERINTAHAN DAERAH KABUPATEN/KOTA	PROGRAM PENUNJANG URUSAN PEMERINTAHAN DAERAH KABUPATEN/KOTA	Nilai SAKIP Perangkat Daerah Kec Lumbok Seminung	Nilai SAKIP Perangkat Daerah Kec Lumbok Seminung (%)	76.00%	76.00	753,934,000	476,815,000	Kec Lumbok Seminung
7 01 02	PROGRAM PENYELENGGARAAN PEMERINTAHAN DAN PELAYANAN PUBLIK	PROGRAM PENYELENGGARAAN PEMERINTAHAN DAN PELAYANAN PUBLIK	Persentase penyelenggaraan pemerintahan dan pelayanan publik yang dilaksanakan	Persentase penyelenggaraan pemerintahan dan pelayanan publik yang dilaksanakan (%)	100%	100	38,521,500	22,277,000	Kec Lumbok Seminung
7 01 03	PROGRAM PEMBERDAYAAN MASYARAKAT DESA DAN KELURAHAN	PROGRAM PEMBERDAYAAN MASYARAKAT DESA DAN KELURAHAN	Jumlah pekon mandiri	Jumlah pekon mandiri (Desa)	2 Pekon	3	12,775,000	23,467,000	Kec Lumbok Seminung
7 01 04	PROGRAM KOORDINASI KETENTRAMAN DAN KETERTIBAN UMUM	PROGRAM KOORDINASI KETENTRAMAN DAN KETERTIBAN UMUM	Perentase penurunan kasus gangguan keamanan	Perentase penurunan kasus gangguan keamanan (%)	25%	25	22,234,000	22,748,000	Kec Lumbok Seminung
7 01 05	PROGRAM PENYELENGGARAAN URUSAN PEMERINTAHAN UMUM	PROGRAM PENYELENGGARAAN URUSAN PEMERINTAHAN UMUM	Persentase penyelenggaraan urusan pemerintahan umum yang dilaksanakan	Persentase penyelenggaraan urusan pemerintahan umum yang dilaksanakan (%)	100%	100	35,750,000	25,760,000	Kec Lumbok Seminung
7 01 06	PROGRAM PEMBINAAN DAN PENGAWASAN PEMERINTAHAN DESA	PROGRAM PEMBINAAN DAN PENGAWASAN PEMERINTAHAN DESA	Persentase desa yang dibina dan diawasi	Persentase desa yang dibina dan diawas (%)	100%	100	55,000,000	35,812,000	Kec Lumbok Seminung
8 01	Unsur Pemerintahan Umum						9,351,111,200		
	Kesatuan Bangsa Dan Politik						9,351,111,200		
8 01 01	PROGRAM PENUNJANG URUSAN PEMERINTAHAN DAERAH KABUPATEN/KOTA	PROGRAM PENUNJANG URUSAN PEMERINTAHAN DAERAH KABUPATEN/KOTA	Nilai SAKIP Perangkat Daerah Badan Kesbangpol	Jumlah Dokumen Perencanaan Perangkat Daerah (Dokumen)	76.05%	8	2,829,517,200	1,992,246,000	Badan Kesbangpol

KODE	Bidang Urusan Pemerintahan dan Program Prioritas	PROGRAM	Indikator Kinerja Program (outcome)	Capaian Kinerja Program dan Kerangka Pendanaan					Perangkat Daerah Penanggung-Jawab
				Target	Tahun 2024		Rp		
8 01 02	PROGRAM Penguatan Ideologi Pancasila dan Karakter Kebangsaan	PROGRAM Penguatan Ideologi Pancasila dan Karakter Kebangsaan	Persentase pemahaman masyarakat terhadap ideologi dan wawasan kebangsaan	Persentase pemahaman masyarakat terhadap ideologi dan wawasan kebangsaan (Persentase)	85.00%	85.00	641,960,000	1,011,884,840	Badan Kesbangpol
8 01 03	PROGRAM Peningkatan Peran Partai Politik dan Lembaga Pendidikan Melalui Pendidikan Politik dan Pengembangan Etika Serta Budaya Politik	PROGRAM Peningkatan Peran Partai Politik dan Lembaga Pendidikan Melalui Pendidikan Politik dan Pengembangan Etika Serta Budaya Politik	Persentase kontribusi peran parpol dalam meningkatkan etika dan budaya politik masyarakat	Persentase kontribusi peran parpol dalam meningkatkan etika dan budaya politik masyarakat (Persentase)	70.00%	70	2,105,634,000	23,039,839,829	Badan Kesbangpol
8 01 04	PROGRAM Pemberdayaan dan Pengawasan Organisasi Kemasyarakatan	PROGRAM Pemberdayaan dan Pengawasan Organisasi Kemasyarakatan	Persentase Organisasi Masyarakat yang Terdata dan Aktif	Persentase Organisasi Masyarakat yang Terdata dan Aktif (Persentase)	60.00%	60	599,500,000	457,042,000	Badan Kesbangpol
75	PROGRAM Pembinaan dan Pengembangan Ketahanan Ekonomi, Sosial, dan Budaya	PROGRAM Pembinaan dan Pengembangan Ketahanan Ekonomi, Sosial, dan Budaya	Persentase penurunan kasus penyakit masyarakat	Persentase penurunan kasus penyakit masyarakat (Persentase)	72.00%	72	1,524,500,000	391,255,900	Badan Kesbangpol
8 01 06	PROGRAM Peningkatan Kewaspadaan Nasional dan Peningkatan Kualitas dan Fasilitas Penanganan Konflik Sosial	PROGRAM Peningkatan Kewaspadaan Nasional dan Peningkatan Kualitas dan Fasilitas Penanganan Konflik Sosial	Persentase pencegahan konflik sosial di Kabupaten Lampung Barat	Persentase pencegahan konflik sosial di Kabupaten Lampung Barat (Persentase)	100.00%	100	1,650,000,000	3,955,881,150	Badan Kesbangpol
TOTAL							1,398,277,800,573	#REF!	