

LAMPUNG BARAT



LAPORAN EVALUASI RENCANA AKSI TRIWULAN I

Tahun Anggaran 2024

**DINAS PEKERJAAN UMUM DAN
PERUMAHAN RAKYAT
KABUPATEN LAMPUNG BARAT**



Jl. Teratai No.5 Way Mengaku, Liwa



dinas.pupr.lambar@gmail.com



pupr_lampungbarat

KATA PENGANTAR

Puji dan syukur kami sampaikan kehadirat Allah S.W.T. Tuhan Yang Maha Esa, karena hanya berkat rahmat dan karunia-Nya, kami dapat menyusun Evaluasi Rencana Aksi Dinas Pekerjaan Umum dan Perumahan Rakyat Kabupaten Lampung Barat Tahun 2024. Evaluasi Rencana Aksi ini berisi evaluasi perencanaan pekerjaan pada Dinas Pekerjaan Umum dan Perumahan Rakyat yang diharapkan keberhasilan dalam melaksanakan program dan kegiatan tujuan dan sasaran dapat tercapai sesuai Rencana Strategis 2024-2026.

Penyusunan Laporan Evaluasi Rencana Aksi Kinerja merupakan kewajiban sebagaimana diamanatkan dalam Undang-Undang Nomor 23 tahun 2014 tentang Pemerintahan Daerah dan Peraturan Presiden Nomor 29 tahun 2014 tentang Sistem Akuntabilitas Kinerja Instansi Pemerintah.

Penyusunan Laporan Evaluasi Rencana Aksi Kinerja ini telah dupayakan sebaik mungkin, walaupun demikian tidak terlepas dari kekurangan-kekurangan sehubungan dengan kendala-kendala yang dihadapi. Namun demikian Dinas Pekerjaan Umum dan Perumahan Rakyat Kabupaten Lampung Barat telah mengupayakan untuk mengatasi kendala-kendala tersebut melalui koordinasi dengan pelaksana kegiatan.

Semoga Laporan Evaluasi Rencana Aksi Kinerja ini telah dapat menggambarkan pelaksanaan penyelenggaraan pemerintah daerah pada Dinas Pekerjaan Umum dan Perumahan Rakyat tahun 2024.

Liwa, April 2024

Kepala Dinas Pekerjaan Umum
dan Perumahan Rakyat



Ir. ANSARI

Pembina Utama Muda

NIP. 19640912 199703 1 005

DAFTAR ISI

KATA PENGANTAR.....	i
DAFTAR ISI.....	ii
BAB I PENDAHULUAN	1
I.1 LATAR BELAKANG.....	1
I.2 TUPOKSI SKPD.....	1
I.3 SUMBER DAYA MANUSIA SERTA SARANA DAN PRASARANA..	2
I.4 MAKSUD DAN TUJUAN	3
I.5 RUANG LINGKUP.....	3
BAB II VISI DAN MISI.....	4
II.1 VISI DAN MISI.....	4
BAB III TUJUAN, SASARAN, PROGRAM, KEGIATAN DAN SUBKEGIATAN.....	5
III.1 TUJUAN DAN SASARAN.....	5
III.2 PROGRAM, KEGIATAN DAN SUBKEGIATAN.....	7
III.3 EVALUASI RENCANA AKSI.....	10
III.4 ANALISIS EFISIENSI PENGGUNAAN SUMBER DAYA	34
III.5 HAMBATAN DAN PERMASALAHAN.....	35
III.6 REKOMENDASI.....	36
PENUTUP	37
LAMPIRAN.....	38
1. EVALUASI RENCANA AKSI TUJUAN DAN SASARAN STRATEGIS	
2. EVALUASI RENCANA AKSI KINERJA PROGRAM	
3. EVALUASI RENCANA AKSI KINERJA KEGIATAN	
4. EVALUASI RENCANA AKSI KINERJA SUB KEGIATAN	

BAB I PENDAHULUAN

I.1 LATAR BELAKANG

Pembangunan daerah merupakan salah satu sub sistem dari pembangunan nasional yang meliputi kehidupan bermasyarakat, berbangsa dan bernegara yang ditujukan untuk meningkatkan harkat dan martabat dan memperkuat jati diri serta kepribadian masyarakat dalam pendekatan lokal, nasional dan global. Dalam perspektif pembangunan infrastruktur, Pemerintah Daerah harus memperhatikan keseimbangan berbagai aspek dalam satu kesatuan wilayah pembangunan ekonomi, hukum, sosial, budaya, politik, pemerintahan dan lingkungan hidup untuk mendukung pembangunan yang berkelanjutan, dengan diikuti oleh penyelenggaraan pemerintahan yang akuntabel.

Pemerintahan yang akuntabel merupakan suatu keharusan yang perlu dilaksanakan dalam upaya mewujudkan visi dan misi pembangunan daerah, aspirasi dan cita-cita masyarakat dalam mencapai masa depan yang lebih baik. Berkenaan dengan hal itu diperlukan pengembangan dan penerapan sistem pertanggungjawaban yang tepat, jelas dan terukur, sehingga penyelenggaraan pemerintahan dan pembangunan dapat berlangsung secara berdaya guna, berhasil guna serta bebas dari korupsi, kolusi dan nepotisme.

Inpres Nomor 7 tahun 1999 mewajibkan setiap instansi pemerintah sebagai unsur penyelenggara negara mulai dari jabatan eselon II ke atas untuk mempertanggungjawabkan pelaksanaan tugas pokok dan fungsinya yang dipercayakan padanya berdasarkan Rencana Strategis (Renstra) yang dirumuskan sebelumnya.

Pertanggungjawaban dimaksud disampaikan kepada atasan masing-masing, kepada lembaga-lembaga pengawasan dan penilai akuntabilitas yang memiliki kewenangan, dan akhirnya kepada Presiden selaku Kepala Pemerintah serta dilakukan melalui sistem akuntabilitas dan media pertanggungjawaban yang harus dilaksanakan secara periodik.

I.2 TUPOKSI SKPD

Dinas Pekerjaan Umum dan Perumahan Rakyat Kabupaten Lampung Barat terbentuk berdasarkan Peraturan Daerah Nomor 72 Tahun 2019 tentang Perubahan Atas Peraturan Bupati Nomor 45 Tahun 2016 Tentang Kedudukan, Susunan Organisasi, Tugas Dan Fungsi Serta Tata Kerja Dinas

Pekerjaan Umum Dan Perumahan Rakyat. Dinas Pekerjaan Umum dan Perumahan Rakyat mempunyai tugas melaksanakan urusan pemerintah daerah berdasarkan azas otonomi, dekonsentrasi dan tugas pembantuan di bidang pekerjaan umum, penataan ruang, perumahan, kawasan permukiman dan pertanahan.

Untuk melaksanakan tugas sebagaimana tersebut, Dinas Pekerjaan Umum dan Perumahan Rakyat mempunyai fungsi :

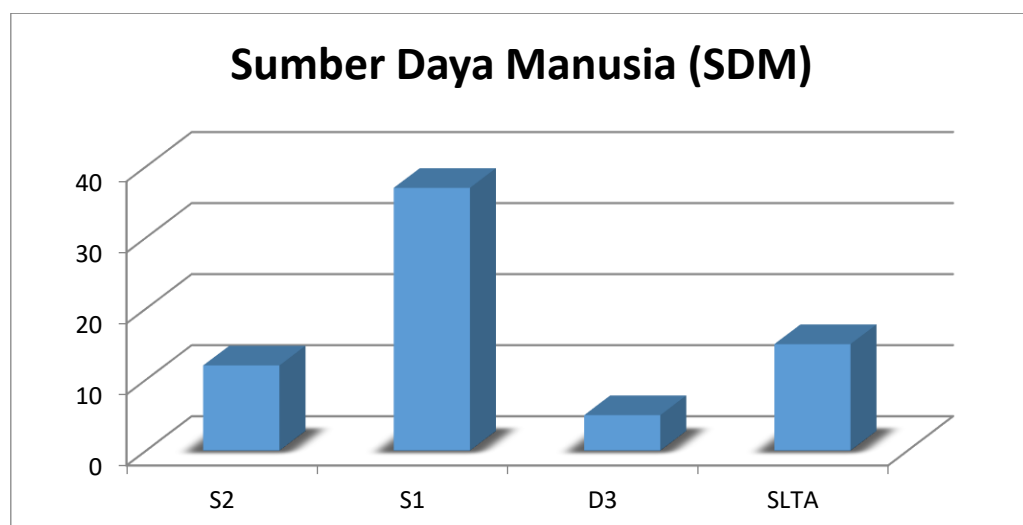
- a. perumusan kebijakan di bidang pekerjaan umum, penataan ruang, perumahan, kawasan permukiman dan pertanahan;
- b. pelaksanaan kebijakan di bidang pekerjaan umum, penataan ruang, perumahan, kawasan permukiman dan pertanahan;
- c. pelaksanaan evaluasi dan pelaporan di bidang pekerjaan umum, penataan ruang, perumahan, kawasan permukiman dan pertanahan;
- d. pelaksanaan administrasi di bidang pekerjaan umum, penataan ruang, perumahan, kawasan permukiman dan pertanahan;
- e. pelaksanaan fungsi lain yang diberikan oleh Bupati sesuai dengan tugas dan fungsinya.

I.3 SUMBER DAYA MANUSIA SERTA SARANA DAN PRASARANA

Potensi Sumber Daya Manusia (SDM)

NO	TINGKAT PENDIDIKAN	JUMLAH
1	S2	12
2	S1	37
3	D3	5
4	SLTA sederajat	15

Grafik Sumber Daya Manusia



Sarana dan Prasarana

Prasarana terdiri dari :

- a. Bangunan kantor : 2 unit
- b. Bangunan workshop : 1 unit

Sarana terdiri dari :

- a. Kendaraan roda 4 : 7 unit
- b. Kendaraan roda 2 : 4 unit
- c. Alat berat
 - Excavator : 1 unit
 - Loader : 1 unit
- d. Komputer : 16 unit

I.4 MAKSUD DAN TUJUAN

Maksud Penyusunan Evaluasi Rencana Aksi

Maksud dari penyusunan Evaluasi Rencana Aksi Dinas Pekerjaan Umum dan Perumahan Rakyat Kabupaten Lampung Barat Tahun 2024 adalah sebagai implementasi dari penjabaran Rencana Strategis Dinas Pekerjaan Umum dan Perumahan Rakyat Tahun 2024-2026.

Tujuan Penyusunan Evaluasi Rencana Aksi

Tujuan dari penyusunan Evaluasi Rencana Aksi Dinas Pekerjaan Umum dan Perumahan Rakyat Kabupaten Lampung Barat Tahun 2024 adalah sebagai dokumen evaluasi perencanaan yang menjadi tolak ukur penilaian kinerja Dinas Pekerjaan Umum dan Perumahan Rakyat dalam pelaksanaan tugas pokok dan fungsinya.

I.5 RUANG LINGKUP

Ruang lingkup Evaluasi Rencana Aksi Dinas Pekerjaan Umum dan Perumahan Rakyat Kabupaten Lampung Barat tahun 2024 meliputi sasaran strategis, indikator kinerja, hingga kebutuhan dana bagi evaluasi pelaksanaan program dan kegiatan tahun 2024.

BAB II

VISI DAN MISI RENSTRA

II.1 VISI DAN MISI

Visi Pemerintah Kabupaten Lampung Barat merupakan gambaran kesuksesan yang ingin dicapai dalam kurun waktu 4 (empat) tahun ke depan. Dengan memanfaatkan keberadaan seluruh potensi yang dimiliki, baik potensi sumberdaya alam, sumberdaya manusia termasuk potensi sosial budaya maka Visi Pemerintah Kabupaten Lampung Barat Tahun 2024-2026 dirumuskan sebagai berikut :

“MASYARAKAT KABUPATEN LAMPUNG BARAT SEJAHTERA”

Misi adalah upaya yang harus dilakukan atau diemban oleh organisasi secara terencana dalam rangka mewujudkan Visi yang telah ditetapkan. Dalam organisasi pemerintah daerah, misi akan menjadi *direction* (arahan) untuk penjabaran tugas-tugas yang harus diemban oleh setiap satuan kerja yang ada di daerah. Dalam rangka mewujudkan Visi 2024 - 2026 Kabupaten Lampung Barat, dirumuskan 5 Misi berikut:

1. Pertumbuhan Ekonomi Yang Berkualitas;
2. Sumber Daya Manusia Yang Berkualitas;
3. Infrastruktur yang Berkualitas dan (dengan memperhatikan) kelestarian Lingkungan Hidup dan aspek kebencanaan;
4. Pemerintahan yang akuntabel, inovatif dan transparan;
5. Lingkungan Sosial yang aman, tertib, nyaman dan berkeadilan.

BAB. III

TUJUAN, SASARAN, PROGRAM, KEGIATAN DAN SUBKEGIATAN

III.1 TUJUAN DAN SASARAN

Sesuai dengan visi dan misi RPD 2024-2026 serta sebagai unsur penunjang Urusan Infrastruktur wilayah, perumahan dan permukiman yang diselenggarakan Dinas Pekerjaan Umum dan Perumahan Rakyat maka fungsi dan tugas instansi terkait erat dengan pencapaian visi ke-3, yaitu "Infrastruktur yang Berkualitas dan (dengan memperhatikan) kelestarian Lingkungan Hidup dan aspek kebencanaan". Untuk mewujudkan visi tersebut, Dinas Pekerjaan Umum dan Perumahan Rakyat merumuskan tujuan dan sasaran Jangka menengah Rencana Strategis.

Tabel 3.1 Matriks Tujuan, Indikator dan Sasaran

No.	TUJUAN	SASARAN	INDIKATOR TUJUAN/SASARAN
1	Meningkatnya Layanan Infrastruktur Daerah	Meningkatnya Kualitas Infrastruktur Jalan	Persentase Jalan Mantap
		Meningkatnya Layanan Infrastruktur Irigasi	Persentase Luas Layanan Irigasi
		Meningkatnya Sarana dan Prasarana Lingkungan Permukiman	Persentase Sarana dan Prasarana Lingkungan
		Meningkatnya Pemanfaatan Lahan Sesuai RTRW	Persentase Luas Lahan Yang dimanfaatkan Sesuai dengan Rencana Tata Ruang
		Meningkatnya Sertifikasi Lahan Pemerintah	Persentase Lahan Yang disertifikasi

Tabel 3.2 Tabel Tujuan, Sasaran, Indikator dan Target Kinerja

No	Tujuan	Indikator Kinerja	Satuan	Target Kinerja Tujuan Akumulatif	Realisasi Kinerja Tujuan Akumulatif	Sasaran Strategis	Indikator Kinerja	Satuan	Target Kinerja Sasaran Akumulatif	Realisasi Kinerja Sasaran Akumulatif	Penanggung Jawab
				Trw 1	Trw 1				Trw 1	Trw 1	
				1	Meningkatnya Layanan Infrastruktur Daerah				Indeks Layanan Infrastruktur Daerah	%	
						Meningkatnya Layanan Infrastruktur Irigasi	Persentase Luas Layanan Irigasi	%	57,26	57,26	KADIS
						Meningkatnya Sarana dan Prasarana Lingkungan Permukiman	Persentase Sarana dan Prasarana Lingkungan	%	77,80	77,80	KADIS
						Meningkatnya Pemanfaatan Lahan Sesuai RTRW	Persentase Luas Lahan Yang dimanfaatkan Sesuai dengan Rencana Tata Ruang	%	100	100	KADIS
						Meningkatnya Sertifikasi Lahan Pemerintah	Persentase Lahan Yang disertifikasi	%	100	100	KADIS

III.2 PROGRAM DAN KEGIATAN

Sesuai dengan Dokumen Pelaksanaan Anggaran (DPA) pada tahun anggaran 2024 Dinas Pekerjaan Umum dan Perumahan Rakyat melaksanakan sebanyak 13 (tiga belas) program dan 21 (dua puluh satu) kegiatan dan 58 (lima puluh delapan) subkegiatan, dengan sumber dana APBD Kabupaten Lampung Barat. Adapun program dan kegiatan tersebut adalah sebagai berikut:

A. Sasaran Strategis Meningkatnya Kualitas Infrastruktur Jalan

1. Program Penunjang Urusan Pemerintahan Daerah Kabupaten/Kota
 - 1.1 Perencanaan, Penganggaran, dan Evaluasi Kinerja Perangkat Daerah
 - 1.1.1 Penyusunan Dokumen Perencanaan Perangkat Daerah
 - 1.1.2 Koordinasi dan Penyusunan Dokumen RKA-SKPD
 - 1.1.3 Koordinasi dan Penyusunan Dokumen Perubahan RKA-SKPD
 - 1.1.4 Koordinasi dan Penyusunan DPA-SKPD
 - 1.1.5 Koordinasi dan Penyusunan Perubahan DPA- SKPD
 - 1.1.6 Koordinasi dan Penyusunan Laporan Capaian Kinerja dan Ikhtisar Realisasi Kinerja SKPD
 - 1.1.7 Evaluasi Kinerja Perangkat Daerah
 - 1.2 Administrasi Keuangan Perangkat Daerah
 - 1.2.1 Penyediaan Gaji dan Tunjangan ASN
 - 1.2.2 Koordinasi dan Penyusunan Laporan Keuangan Akhir Tahun SKPD
 - 1.2.3 Koordinasi dan Penyusunan Laporan Keuangan Bulanan / Triwulanan / Semesteran SKPD
 - 1.2.4 Penyusunan Pelaporan dan Analisis Prognosis Realisasi Anggaran
 - 1.3 Administrasi Kepegawaian Perangkat Daerah
 - 1.3.1 Monitoring, Evaluasi, dan Penilaian Kinerja Pegawai
 - 1.4 Administrasi Umum Perangkat Daerah
 - 1.4.1 Penyediaan Komponen Instalasi Listrik / Penerangan Bangunan Kantor
 - 1.4.2 Penyediaan Barang Cetak dan Penggandaan
 - 1.4.3 Penyediaan Bahan Bacaan dan Peraturan Perundang-undangan
 - 1.4.4 Fasilitasi Kunjungan Tamu
 - 1.4.5 Penyelenggaraan Rapat Koordinasi dan Konsultasi SKPD
 - 1.5 Pengadaan Barang Milik Daerah Penunjang Urusan Pemerintah Daerah
 - 1.5.1 Pengadaan Mebel
 - 1.5.2 Pengadaan Peralatan dan Mesin Lainnya
 - 1.6 Penyediaan Jasa Penunjang Urusan Pemerintahan Daerah
 - 1.6.1 Penyediaan Jasa Surat Menyurat
 - 1.6.2 Penyediaan Jasa Komunikasi, Sumber Daya Air dan Listrik
 - 1.6.3 Penyediaan Jasa Pelayanan Umum Kantor

- 1.7 Pemeliharaan Barang Milik Daerah Penunjang Urusan Pemerintahan Daerah
 - 1.7.1 Penyediaan Jasa Pemeliharaan, Biaya Pemeliharaan, Pajak dan Perizinan Kendaraan Dinas Operasional atau Lapangan
 - 1.7.2 Penyediaan Jasa Pemeliharaan, Biaya Pemeliharaan dan Perizinan Alat Besar
 - 1.7.3 Pemeliharaan Peralatan dan Mesin Lainnya
 - 1.7.4 Pemeliharaan / Rehabilitasi Gedung Kantor dan Bangunan Lainnya
 - 1.7.5 Pemeliharaan/Rehabilitasi Sarana dan Prasarana Gedung Kantor atau Bangunan Lainnya

2. Program Penyelenggaraan Jalan

- 2.1 Penyelenggaraan Jalan Kabupaten/Kota
 - 2.1.1 Penyusunan Rencana. Kebijakan. Strategi Pengembangan Jaringan Jalan Serta Perencanaan Teknis Penyelenggaraan Jalan dan Jembatan
 - 2.1.2 Survei Kondisi Jalan/Jembatan
 - 2.1.3 Pembangunan Jalan
 - 2.1.4 Rekonstruksi Jalan
 - 2.1.5 Pemeliharaan Berkala Jalan
 - 2.1.6 Rehabilitasi Jembatan
 - 2.1.7 Pembangunan Jembatan
 - 2.1.8 Pemeliharaan Rutin Jalan

3. Program Pengembangan Jasa Konstruksi

- 3.1 Penyelenggaraan Jalan Kabupaten/Kota
 - 3.1.1 Pengawasan Tertib Usaha, Tertib Penyelenggaraan dan Tertib Pemanfaatan Jasa Konstruksi
 - 3.1.2 Pengawasan dan Evaluasi Tertib Penyelenggaraan Jasa Konstruksi Kabupaten/Kota

B. Sasaran Strategis Meningkatnya kualitas jaringan irigasi

1. Program Program Pengelolaan Sumber Daya Air (SDA)
 - 1.1 Pengelolaan SDA dan Bangunan Pengaman Pantai pada Wilayah Sungai (WS) dalam 1 (satu) Daerah Kabupaten/Kota
 - 1.1.1 Penyusunan Rencana Teknis dan Dokumen Lingkungan Hidup untuk Konstruksi Bendungan, Embung, dan Bangunan Penampung Air Lainnya
 - 1.1.2 Normalisasi/Restorasi Sungai
 - 1.2 Pengembangan dan Pengelolaan Sistem Irigasi Primer dan Sekunder pada Daerah Irigasi yang Luasnya dibawah 1000 Ha dalam 1 (satu) Daerah Kabupaten/Kota
 - 1.2.1 Penyusunan Rencana Teknis dan Dokumen Lingkungan Hidup untuk Konstruksi Irigasi dan Rawa
 - 1.2.2 Pembangunan Jaringan Irigasi Permukaan
 - 1.2.3 Pembangunan Jaringan Irigasi Rawa
 - 1.2.4 Peningkatan Jaringan Irigasi Permukaan
 - 1.2.5 Rehabilitasi Jaringan Irigasi Permukaan

1.2.6 Operasi dan Pemeliharaan Jaringan Irigasi Permukaan

C. Sasaran Strategis Meningkatnya Sarana dan Prasarana Lingkungan Permukiman

1. Program Pengelolaan Dan Pengembangan Sistem Penyediaan Air Minum

1.1 Pengelolaan dan Pengembangan Sistem Penyediaan Air Minum (SPAM) di Daerah Kabupaten/Kota

1.1.1 Penyusunan Rencana, Kebijakan, Strategi dan Teknis Sistem Penyediaan Air Minum (SPAM)

1.1.2 Pembangunan Sistem Penyediaan Air Minum (SPAM) Jaringan Perpipaan

2. Program Pengelolaan Dan Pengembangan Sistem Air Limbah

2.1 Pengelolaan dan Pengembangan Sistem Air Limbah Domestik dalam Daerah Kabupaten/Kota

2.1.1 Penyediaan Penyediaan Sub Sistem Pengolahan Air Limbah Domestik (SPALD) Setempat

3. Program Program Pengelolaan Dan Pengembangan Sistem Drainase

3.1 Pengelolaan dan Pengembangan Sistem Drainase yang Terhubung Langsung dengan Sungai dalam Daerah Kabupaten/Kota

3.1.1 Pembangunan Sistem Drainase Lingkungan

3.1.2 Penyusunan Rencana, Kebijakan, Strategi dan Teknis Sistem Drainase Perkotaan

4. Program Penataan Bangunan Gedung

4.1 Penyelenggaraan Bangunan Gedung di Wilayah Daerah Kabupaten/Kota. Pemberian Izin Mendirikan Bangunan (IMB) dan Sertifikat Laik Fungsi Bangunan Gedung

4.1.1 Pembangunan, Pemanfaatan, Pelestarian dan Pembongkaran Bangunan Gedung untuk Kepentingan Strategis Daerah Kabupaten/Kota

4.1.2 Penyelenggaraan Penerbitan Persetujuan Bangunan Gedung (PBG), Sertifikat Laik Fungsi (SLF), Surat Bukti Kepemilikan Bangunan Gedung (SBKBG), Rencana Teknis Pembongkaran Bangunan Gedung (RTB), Tim Profesi Ahli (TPA), Tim Penilai Teknis (TPT), Penilik, dan Pendataan Bangunan Gedung melalui SIMBG

5. Program Pengembangan Perumahan

5.1 Pembangunan dan Rehabilitasi Rumah Korban Bencana atau Relokasi Program Kabupaten/Kota

5.1.1 Pembangunan Rumah bagi Korban Bencana

6. Program Kawasan Permukiman

6.1 Penerbitan Izin Pembangunan dan Pengembangan Kawasan Permukiman

6.1.1 Penyusunan/Review/Legalisisasi Kebijakan Bidang PKP

D. Sasaran Strategis Meningkatnya Pemanfaatan Lahan Sesuai RTRW

1. Program Penyelenggaraan Penataan Ruang

1.1 Penetapan Rencana Tata Ruang Wilayah (RTRW) dan Rencana Rinci Tata Ruang (RRTR) Kabupaten/Kota

1.1.1 Pelaksanaan Persetujuan Substansi RDTR Kabupaten/Kota

1.1.2 Sosialisasi Peraturan Perundang-undangan dan pedoman Bidang Penataan ruang

E. Sasaran Strategis Meningkatnya Sertifikasi Lahan Pemerintah

1. Program Penyelesaian Sengketa Tanah Garapan

1.1 Penyelesaian Sengketa Tanah Garapan dalam Daerah Kabupaten/Kota

1.1.1 Inventarisasi Sengketa, Konflik, dan Perkara Pertanahan dalam 1 (satu) Daerah Kabupaten/Kota

2. Program Program Pengelolaan Tanah Kosong

2.1 Penyelesaian Masalah Tanah Kosong

2.1.1 Koordinasi dan Sinkronisasi Penyelesaian Tanah Kosong di dalam 1 (satu) Daerah Kabupaten/Kota

2.2 Inventarisasi dan Pemanfaatan Tanah Kosong

2.2.1 Pelaksanaan Inventarisasi Tanah Kosong

III.3 EVALUASI RENCANA AKSI

Dibawah ini adalah tabel persentase rata-rata capaian kinerja per program Triwulan I tahun 2024. Persentase rata-rata capaian kinerja ini dihitung dengan membandingkan target kinerja fisik dan keuangan kegiatan Triwulan I tahun 2024 dengan realisasi kinerja fisik dan keuangan kegiatan Triwulan I tahun 2024 dikali 100 persen. Berikut adalah tabel rata-rata pencapaian kinerja program di Dinas Pekerjaan Umum dan Perumahan Rakyat Kabupaten Lampung Barat Triwulan I Tahun Anggaran 2024.

EVALUASI KINERJA PROGRAM TAHUN 2024 TRIWULAN I

NAMA PERANGKAT DAERAH : DINAS PEKERJAAN UMUM DAN PERUMAHAN RAKYAT

No	Sasaran Strategis	Program	Sasaran Program	Indikator Program	Kinerja Per triwulan Akumulatif (%)			Kinerja Per triwulan Akumulatif (%)			Keuangan Per triwulan Akumulatif (Rp)			Keuangan Per triwulan Akumulatif (Rp)			Penanggung Jawab
					Target			Realisasi			Target			Realisasi			
1	Meningkatnya Kualitas Infrastruktur Jalan	PROGRAM PENUNJANG URUSAN PEMERINTAHAN DAERAH KABUPATEN/KOTA	Meningkatnya SAKIP Perangkat Daerah	Nilai SAKIP Perangkat Daerah	Trw 1	=	83,05	Trw 1	=	82	Trw 1	=	Rp 2.061.772.000	Trw 1	=	Rp 2.258.471.832,00	SEKRETARIS
		PROGRAM PENYELENGGARAAN JALAN	Meningkatnya panjang ruas jalan dalam kondisi mantap	Persentase peningkatan panjang jalan dalam kondisi mantap	Trw 1	=	0	Trw 1	=	0	Trw 1	=	Rp 9.504.228.468	Trw 1	=	Rp 365.994.600,00	KABID BINA MARGA
		PROGRAM PENGEMBANGAN JASA KONSTRUKSI	Meningkatnya kepatuhan Pelaksanaan Jasa Konstruksi sesuai dengan Peraturan	Persentase pelaku jasa konstruksi yang patuh dengan peraturan	Trw 1	=	25	Trw 1	=	0	Trw 1	=	Rp -	Trw 1	=	Rp -	KABID PENATAAN RUANG, PERUMAHAN DAN KAWASAN PERMUKIMAN
2	Meningkatnya Layanan Infrastruktur Irigasi	PROGRAM PENGELOLAAN SUMBER DAYA AIR (SDA)	Meningkatnya panjang jaringan Irigasi berfungsi baik dan Pengendalian Daya Rusak Air	Persentase peningkatan panjang Irigasi Berfungsi Baik	Trw 1	=	0	Trw 1	=	0	Trw 1	=	Rp 222.595.500	Trw 1	=	Rp 116.210.400,00	KABID PENGAIRAN
3	Meningkatnya Sarana dan Prasarana Lingkungan Permukiman	PROGRAM PENGELOLAAN DAN PENGEMBANGAN SISTEM PENYEDIAAN AIR MINUM	meningkatnya pengguna layanan air bersih	Persentase Peningkatan Akses Air Bersih	Trw 1	=	0	Trw 1	=	0	Trw 1	=	Rp 48.656.000	Trw 1	=	Rp 12.854.000,00	KABID CIPTA KARYA
		PROGRAM PENGELOLAAN DAN PENGEMBANGAN SISTEM AIR LIMBAH	meningkatnya Rumah tangga yang memiliki Sanitasi atau sistem pengolahan air limbah layak	Persentase Peningkatan Pembangunan Sarana dan Prasarana Air limbah Layak	Trw 1	=	0	Trw 1	=	0	Trw 1	=	Rp 17.030.957	Trw 1	=	Rp 17.549.600,00	KABID CIPTA KARYA

		PROGRAM PENGELOLAAN DAN PENGEMBANGAN SISTEM DRAINASE	Meningkatnya Saluran Drainase kondisi baik	Persentase Peningkatan Saluraan Drainase kondisi baik	Trw 1	=	0	Trw 1	=	0	Trw 1	=	Rp 45.467.600	Trw 1	=	Rp 16.119.980,00	KABID CIPTA KARYA
		PROGRAM PENATAAN BANGUNAN GEDUNG	Meningkatnya bangunan Gedung Pemerintah dengan kondisi baik	Persentase Peningkatan gedung Pemerintah dengan kondisi baik	Trw 1	=	0	Trw 1	=	0	Trw 1	=	Rp 222.830.756	Trw 1	=	Rp 72.801.600,00	KABID PENATAAN RUANG, PERUMAHAN DAN KAWASAN PERMUKIMAN
		PROGRAM PENGEMBANGAN PERUMAHAN	Meningkatnya penanganan Rumah korban bencana / Relokasi Program Pemerintah	Persentase penanganan Rumah korban bencana / Relokasi program pemerintah	Trw 1	=	0	Trw 1	=	0	Trw 1	=	Rp 58.063.046	Trw 1	=	Rp -	KABID PENATAAN RUANG, PERUMAHAN DAN KAWASAN PERMUKIMAN
		PROGRAM KAWASAN PERMUKIMAN	meningkatnya jumlah rumah layak huni	Persentase peningkatan rumah Layak Huni	Trw 1	=	0	Trw 1	=	0	Trw 1	=	Rp 14.393.000	Trw 1	=	Rp -	KABID PENATAAN RUANG, PERUMAHAN DAN KAWASAN PERMUKIMAN
4	Meningkatnya Pemanfaatan Lahan Sesuai RTRW	PROGRAM PENYELENGGARAAN PENATAAN RUANG	Terlaksananya Persetujuan Substansi, Evaluasi, Penetapan RTRW dan RRTR Kabupaten/Kota serta terlaksananya sosialisasi peraturan perundang-undangan Bidang Penataan Ruang	Persentase pemanfaatan ruang sesuai peruntukan	Trw 1	=	25	Trw 1	=	0	Trw 1	=	Rp 91.275.000	Trw 1	=	Rp -	KABID PENATAAN RUANG, PERUMAHAN DAN KAWASAN PERMUKIMAN

5	Meningkatnya Sertifikasi Lahan Pemerintah	PROGRAM PENYELESAIAN SENGKETA TANAH GARAPAN	Terlaksananya penyelesaian Konflik Pertanahan	Persentase Kasus yang Tertangani	Trw 1	=	25	Trw 1	=	0	Trw 1	=	Rp 21.383.000	Trw 1	=	Rp 17.768.000,00	KABID PERTANAHAN
		PROGRAM PENGELOLAAN TANAH KOSONG	Terlaksanya Koordinasi, Sinkronisasi dan inventarisasi penyelesaian tanah kosong	Persentase Koordinasi, Sinkronisasi dan inventarisasi penyelesaian tanah kosong	Trw 1	=	25	Trw 1	=	0	Trw 1	=	Rp 199.339.000	Trw 1	=	Rp 192.918.500,00	KABID PERTANAHAN

EVALUASI KINERJA KEGIATAN TAHUN 2024 TRIWULAN I

NAMA PERANGKAT DAERAH : DINAS PEKERJAAN UMUM DAN PERUMAHAN RAKYAT

No	Sasaran Strategis	Program	Kegiatan	Sasaran Kegiatan	Indikator Kegiatan	Satuan	Kinerja Per triwulan Akumulatif			Kinerja Per triwulan Akumulatif			Keuangan Per triwulan Akumulatif			Keuangan Per triwulan Akumulatif			Penanggung Jawab
							Target			Realisasi				Target			Realisasi		
1	Meningkatnya Kualitas Infrastruktur Jalan	PROGRAM PENUNJANG URUSAN PEMERINTAHAN DAERAH KABUPATEN/ KOTA																	
			Perencanaan, Penganggaran, dan Evaluasi Kinerja Perangkat Daerah	Tersusunnya Dokumen Perencanaan Perangkat Daerah	Jumlah Dokumen Perencanaan Perangkat Daerah	Dokumen	Trw 1	=	8	Trw 1	=	8	Trw 1	=	Rp 27.820.000,00	Trw 1	=	Rp 20.278.000,00	SEKRETARIS
				Tersusunnya Dokumen Penagnggaran Perangkat Daerah	Jumlah dokumen Penganggaran Daerah yang disusun	Dokumen	Trw 1	=	5	Trw 1	=	5	Trw 1	=	Rp 8.725.000,00	Trw 1	=	Rp 12.804.800,00	SEKRETARIS
				Terlaksananya Evaluasi Kinerja Perangkat Daerah	Jumlah Laporan Evaluasi Kinerja Perangkat Daerah	Dokumen	Trw 1	=	3	Trw 1	=	3	Trw 1	=	Rp -	Trw 1	=	Rp 2.224.800,00	SEKRETARIS
			Administrasi Keuangan Perangkat Daerah	Tersedianya Gaji dan Tunjangan ASN	Jumlah Orang yang Menerima Gaji dan Tunjangan ASN	orang/bulan	Trw 1	=	63	Trw 1	=	69	Trw 1	=	Rp 1.581.744.000,00	Trw 1	=	Rp 1.869.006.768,00	SEKRETARIS
				Tersedianya Laporan Keuangan Akhir Tahun SKPD dan Laporan Hasil Koordinasi Penyusunan Laporan Keuangan Akhir Tahun SKPD	Jumlah Laporan Keuangan Akhir Tahun SKPD dan Laporan Hasil Koordinasi Penyusunan Laporan Keuangan Akhir Tahun SKPD	Laporan	Trw 1	=	1	Trw 1	=	1	Trw 1	=	Rp -	Trw 1	=	Rp -	SEKRETARIS

			Tersedianya Laporan Keuangan Bulanan/Triwulan/Semesteran SKPD dan Laporan Koordinasi Penyusunan Laporan Keuangan Bulanan/Triwulan/Semesteran SKPD	Jumlah Laporan Keuangan Bulanan/Triwulan/Semesteran SKPD dan Laporan Koordinasi Penyusunan Laporan Keuangan Bulanan/Triwulan/Semesteran SKPD	Laporan	Trw 1	=	4	Trw 1	=	4	Trw 1	=	Rp	-	Trw 1	=	Rp	1.665.000,00	SEKRETARIS
			Tersedianya Dokumen Pelaporan dan Analisis Prognosis Realisasi Anggaran	Jumlah Dokumen Pelaporan dan Analisis Prognosis Realisasi Anggaran	Dokumen	Trw 1	=	1	Trw 1	=	1	Trw 1	=	Rp	-	Trw 1	=	Rp	-	SEKRETARIS
		Administrasi Kepegawaian Perangkat Daerah	terlaksananya Monitoring, Evaluasi, dan Penilaian Kinerja Pegawai	Jumlah Dokumen Monitoring, Evaluasi, dan Penilaian Kinerja Pegawai	Dokumen	Trw 1	=	6	Trw 1	=	6	Trw 1	=	Rp	4.063.000,00	Trw 1	=	Rp	5.538.500,00	SEKRETARIS
		Administrasi Umum Perangkat Daerah	Tersedianya Komponen Instalasi Listrik/Penerangan Bangunan Kantor	Jumlah Paket Komponen Instalasi Listrik/Penerangan Bangunan Kantor yang Disediakan	Paket	Trw 1	=	4	Trw 1	=	4	Trw 1	=	Rp	2.190.000,00	Trw 1	=	Rp	2.290.000,00	SEKRETARIS
			Tersedianya Barang Cetak dan Penggandaan	Jumlah Paket Barang Cetak dan Penggandaan yang Disediakan	Paket	Trw 1	=	8	Trw 1	=	8	Trw 1	=	Rp	9.915.000,00	Trw 1	=	Rp	13.220.000,00	SEKRETARIS
			Tersedianya Bahan Bacaan dan Peraturan Perundang-undangan	Jumlah Dokumen Bahan Bacaan dan Peraturan Perundang-undangan yang Disediakan	Dokumen	Trw 1	=	4	Trw 1	=	4	Trw 1	=	Rp	1.560.000,00	Trw 1	=	Rp	3.000.000,00	SEKRETARIS
			Terlaksananya Fasilitasi Kunjungan Tamu	Jumlah Laporan Fasilitasi Kunjungan Tamu	Laporan	Trw 1	=	3	Trw 1	=	3	Trw 1	=	Rp	3.265.000,00	Trw 1	=	Rp	3.255.500,00	SEKRETARIS

			Terlaksananya Penyelenggaraan Rapat Koordinasi dan Konsultasi SKPD	Jumlah Laporan Penyelenggaraan Rapat Koordinasi dan Konsultasi SKPD	Laporan	Trw 1	=	3	Trw 1	=	3	Trw 1	=	Rp 25.000.000,00	Trw 1	=	Rp 15.430.200,00	SEKRETARIS
			Pengadaan Barang Milik Daerah Penunjang Urusan Pemerintah Daerah	Terlaksananya pengadaan barang milik daerah	Unit	Trw 1	=	34	Trw 1	=	4	Trw 1	=	Rp 70.500.000,00	Trw 1	=	Rp 80.000.000,00	SEKRETARIS
			Penyediaan Jasa Penunjang Urusan Pemerintahan Daerah	Terlaksananya Penyediaan Jasa Surat Menyurat	Laporan	Trw 1	=	60	Trw 1	=	24	Trw 1	=	Rp 1.940.000,00	Trw 1	=	Rp 1.240.000,00	SEKRETARIS
			Tersedianya Jasa Komunikasi, Sumber Daya Air dan Listrik	Jumlah Laporan Penyediaan Jasa Komunikasi, Sumber Daya Air dan Listrik yang Disediakan	Laporan	Trw 1	=	3	Trw 1	=	12	Trw 1	=	Rp 10.800.000,00	Trw 1	=	Rp 9.055.104,00	SEKRETARIS
			Tersedianya Jasa Pelayanan Umum Kantor	Jumlah Laporan Penyediaan Jasa Pelayanan Umum Kantor yang Disediakan	Laporan	Trw 1	=	12	Trw 1	=	12	Trw 1	=	Rp 15.238.000,00	Trw 1	=	Rp 19.312.000,00	SEKRETARIS
			Pemeliharaan Barang Milik Daerah Penunjang Urusan Pemerintahan Daerah	Terlaksananya Pemeliharaan Barang Milik Daerah Penunjang Urusan Pemerintahan Daerah yang dipelihara	Unit	Trw 1	=	31	Trw 1	=	30	Trw 1	=	Rp 299.012.000,00	Trw 1	=	Rp 280.151.160,00	SEKRETARIS
		PROGRAM PENYELENGGARAAN JALAN																
			Penyelenggaraan Jalan Kabupaten/ Kota	Meningkatnya jalan dalam kondisi mantap	KM	Trw 1	=	0	Trw 1	=	0	Trw 1	=	Rp 9.504.228.468,00	Trw 1	=	Rp 365.994.600,00	KEPALA BIDANG BINA MARGA

		PROGRAM PENGEMBANGAN JASA KONSTRUKSI																			
			Pengawasan Tertib Usaha, Tertib Penyelenggaraan dan Tertib Pemanfaatan Jasa Konstruksi	Jasa Konstruksi Kab/Kota yang mendapatkan pengawasan dan evaluasi tertib penyelenggaraan	Jumlah Paket Pekerjaan Pengawasan dan Evaluasi Tertib Usaha, Tertib Penyelenggaraan, dan Tertib Pemanfaatan Jasa Konstruksi	Paket Pekerjaan	Trw	=	0	Trw	=	0	Trw	=	Rp	-	Trw	=	Rp	-	KABID PENATAAN RUANG, PERUMAHAN DAN KAWASAN PERMUKIMAN
2	Meningkatnya Layanan Infrastruktur Irigasi	PROGRAM PENGELOLAAN SUMBER DAYA AIR (SDA)																			
			Pengelolaan SDA dan Bangunan Pengaman Pantai pada Wilayah Sungai (WS) dalam 1 (satu) Daerah Kabupaten/ Kota	Meningkatnya Penanganan lokasi rawan genangan banjir	Jumlah titik lokasi yang rawan genangan banjir yang ditangani	Lokasi	Trw	=	0	Trw	=	0	Trw	=	Rp	70.424.000,00	Trw	=	Rp	11.950.000,00	KABID PENGAIRAN
			Pengembangan dan Pengelolaan Sistem Irigasi Primer dan Sekunder pada Daerah Irigasi yang Luasnya dibawah 1000 Ha dalam 1 (satu) Daerah Kabupaten/ Kota	Meningkatnya panjang jaringan irigasi kondisi baik	Jumlah Panjang Jaringan Irigasi kondisi Baik	KM	Trw	=	0	Trw	=	0	Trw	=	Rp	152.171.500,00	Trw	=	Rp	104.260.400,00	KABID PENGAIRAN
3	Meningkatnya Sarana dan Prasarana Lingkungan Permukiman	PROGRAM PENGELOLAAN DAN PENGEMBANGAN SISTEM PENYEDIAAN AIR MINUM																			

		Pengelolaan dan Pengembangan Sistem Penyediaan Air Minum (SPAM) di Daerah Kabupaten/ Kota	Terbangunnya SPAM Berbasis Masyarakat	Jumlah sambungan rumah yang terlayani SPAM	SR	Trw 1	=	0	Trw 1	=	0	Trw 1	=	Rp 48.656.000,00	Trw 1	=	Rp 12.854.000,00	KABID CIPTA KARYA
	PROGRAM PENGELOLAAN DAN PENGEMBA NGAN SISTEM AIR LIMBAH																	
		Pengelolaan dan Pengembangan Sistem Air Limbah Domestik dalam Daerah Kabupaten/ Kota	Terbangunnya Sarana dan Prasarana Sanitasi	Jumlah penambahan rumah tangga yang terlayani Sanitasi	Rumah Tangga	Trw 1	=	0	Trw 1	=	0	Trw 1	=	Rp 17.030.957,00	Trw 1	=	Rp 17.549.600,00	KABID CIPTA KARYA
	PROGRAM PENGELOLAAN DAN PENGEMBA NGAN SISTEM DRAINASE																	
		Pengelolaan dan Pengembangan Sistem Drainase yang Terhubung Langsung dengan Sungai dalam Daerah Kabupaten/ Kota	Terbangunnya Sistem Drainase Lingkungan	Panjang Saluran Drainase Lingkungan yang Dibangun	M	Trw 1	=	0	Trw 1	=	0	Trw 1	=	Rp 45.467.600,00	Trw 1	=	Rp 16.119.980,00	KABID CIPTA KARYA
	PROGRAM PENATAAN BANGUNAN GEDUNG																	
		Penyelenggaraan Bangunan Gedung di Wilayah Daerah Kabupaten/ Kota. Pemberian Izin Mendirikan Bangunan (IMB) dan	Terlaksananya Rehabilitasi, Renovasi dan Ubahsui Bangunan Gedung untuk Kepentingan Strategis Daerah Kabupaten/ Kota	Jumlah Rehabilitasi, Renovasi dan Ubahsui Bangunan Gedung untuk Kepentingan Strategis Daerah Kabupaten/ Kota	Unit	Trw 1	=	0	Trw 1	=	0	Trw 1	=	Rp 222.830.756,00	Trw 1	=	Rp 72.801.600,00	KEPALA BIDANG CIPTA KARYA

			Sertifikat Laik Fungsi Bangunan Gedung																	
		PROGRAM PENGEMBA NGAN PERUMAHAN																		
			Pembangunan dan Rehabilitasi Rumah Korban Bencana atau Relokasi Program Kabupaten/ Kota	Terbangunnya rumah bagi Korban Bencana Kabupaten/ Kota	Jumlah Rumah bagi Korban Bencana Kabupaten/ Kota yang Terbangun	Unit Rumah	Trw 1	=	3	Trw 1	=	0	Trw 1	=	Rp 58.063.046,00	Trw 1	=	Rp	-	KABID PENATAAN RUANG, PERUMAHAN DAN KAWASAN PERMUKIMAN
		PROGRAM KAWASAN PERMUKIMAN																		
			Penerbitan Izin Pembangunan dan Pengembangan Kawasan Permukiman	Terlaksananya penyusunan dan/atau Review serta Terlegalisasinya Rencana Pembangunan dan Pengembangan Kawasan Permukiman dan Pengembangan Permukiman dan Perumahan Kumuh dan Perumahan Kumuh	Jumlah Dokumen Rencana Pembangunan dan Pengembangan Kawasan Permukiman dan Perumahan Kumuh yang Tersusun dan/atau Tereview serta Terlegalisasi	Dokumen	Trw 1	=	0	Trw 1	=	0	Trw 1	=	Rp 14.393.000,00	Trw 1	=	Rp	-	KABID PENATAAN RUANG, PERUMAHAN DAN KAWASAN PERMUKIMAN
4	Meningkatnya Pemanfaatan Lahan Sesuai RTRW	PROGRAM PENYELENGG ARAAN PENATAAN RUANG																		
			Penetapan Rencana Tata Ruang Wilayah (RTRW) dan Rencana Rinci Tata Ruang (RRTR) Kabupaten/ Kota	Terlaksananya Persetujuan Substansi, Evaluasi, ,Penetapan RTRW dan RRTR Kabupaten/ Kota serta terlaksananya sosialisasi peraturan	Jumlah Dokumen Persetujuan Substansi, Evaluasi, Penetapan RTRW dan RRTR Kabupaten/ Kota serta terlaksananya sosialisasi	Dokumen	Trw 1	=	0	Trw 1	=	0	Trw 1	=	Rp 91.275.000,00	Trw 1	=	Rp	-	KABID PENATAAN RUANG, PERUMAHAN DAN KAWASAN PERMUKIMAN

				perundang-undangan Bidang Penataan Ruang	peraturan perundang-undangan Bidang Penataan Ruang																
5	Meningkatnya Sertifikasi Lahan Pemerintah	PROGRAM PENYELESAIAN SENGKETA TANAH GARAPAN																			
			Penyelesaian Sengketa Tanah Garapan dalam Daerah Kabupaten/ Kota	Terinventarisasi Sengketa, Konflik, dan Perkara Pertanahan dalam 1 (Satu) Daerah Kabupaten/ Kota	Jumlah Data Sengketa, Konflik dan Perkara dalam 1 (Satu) Daerah Kabupaten/ Kota	Dokumen	Trw	=	0	Trw	=	0	Trw	=	Rp	21.383.000,00	Trw	=	Rp	17.768.000,00	KABID PERTANAHAN
		PROGRAM PENGELOLAAN TANAH KOSONG																			
			Penyelesaian Masalah Tanah Kosong	Terlaksananya Kegiatan Koordinasi dan Sinkronisasi Penyelesaian Tanah Kosong di dalam 1 (Satu) Daerah Kabupaten/ Kota	Jumlah Laporan Koordinasi dalam rangka Penyelesaian Tanah Kosong	Laporan	Trw	=	200	Trw	=	0	Trw	=	Rp	84.513.000,00	Trw	=	Rp	57.575.500,00	KABID PERTANAHAN
			Inventarisasi dan Pemanfaatan Tanah Kosong	Terlaksananya Inventarisasi Tanah Kosong dalam 1 (Satu) Kabupaten/ Kota	Jumlah Laporan Tanah Kosong dalam 1 (Satu) Kabupaten/ Kota yang Diinventarisasi	Laporan	Trw	=	10	Trw	=	0	Trw	=	Rp	114.826.000,00	Trw	=	Rp	135.343.000,00	KABID PERTANAHAN

EVALUASI KINERJA SUBKEGIATAN TAHUN 2024 TRIWULAN I

NAMA PERANGKAT DAERAH : DINAS PEKERJAAN UMUM DAN PERUMAHAN RAKYAT

No	Sasaran Strategis	Program	Kegiatan	Sub Kegiatan	Sasaran Sub Kegiatan	Indikator Sub Kegiatan	Satuan	Kinerja Per triwulan Akumulatif			Keuangan Per triwulan Akumulatif			Penanggung Jawab
								Target	Realisasi	Target	Realisasi			
1	Meningkatnya Kualitas Infrastrukur Jalan													
		PROGRAM PENUNJANG URUSAN PEMERINTAHAN DAERAH KABUPATEN/ KOTA												
			Perencanaan, Penganggaran, dan Evaluasi Kinerja Perangkat Daerah											
				Penyusunan Dokumen Perencanaan Perangkat Daerah	Tersusunnya Dokumen Perencanaan Perangkat Daerah	Jumlah Dokumen Perencanaan Perangkat Daerah	Dokumen	Trw 1 = 8	Trw 1 = 8	Trw 1 = Rp 27.820.000,00	Trw 1 = Rp 20.278.000			Perencana Ahli Muda
				Koordinasi dan Penyusunan Dokumen RKA-SKPD	Tersedianya Dokumen RKA-SKPD dan Laporan Hasil Koordinasi Penyusunan Dokumen RKA-SKPD	Jumlah Dokumen RKA-SKPD dan Laporan Hasil Koordinasi Penyusunan Dokumen RKA-SKPD	Dokumen	Trw 1 = 1	Trw 1 = 1	Trw 1 = Rp 1.000.000,00	Trw 1 = Rp 3.000.000			Perencana Ahli Muda
				Koordinasi dan Penyusunan Dokumen Perubahan RKA-SKPD	Tersedianya Dokumen Perubahan RKA-SKPD dan Laporan Hasil Koordinasi Penyusunan Dokumen Perubahan RKA-SKPD	Jumlah Dokumen Perubahan RKA-SKPD dan Laporan Hasil Koordinasi Penyusunan Dokumen Perubahan RKA-SKPD	Dokumen	Trw 1 = 1	Trw 1 = 1	Trw 1 = Rp 1.650.000,00	Trw 1 = Rp 2.260.000			Perencana Ahli Muda

					RKA-SKPD															
				Koordinasi dan Penyusunan DPA-SKPD	Tersedianya Dokumen DPA-SKPD dan Laporan Hasil Koordinasi Penyusunan Dokumen DPA- SKPD	Jumlah Dokumen DPA-SKPD dan Laporan Hasil Koordinasi Penyusunan Dokumen DPA-SKPD	Dokumen	Trw	=	1	Trw	=	1	Trw	=	Rp 3.175.000,00	Trw	=	Rp 3.100.000	Perencana Ahli Muda
				Koordinasi dan Penyusunan Perubahan DPA- SKPD	Tersedianya Dokumen Perubahan DPA-SKPD dan Laporan Hasil Koordinasi Penyusunan Dokumen Perubahan DPA-SKPD	Jumlah Dokumen Perubahan DPA-SKPD dan Laporan Hasil Koordinasi Penyusunan Dokumen Perubahan DPA-SKPD	Dokumen	Trw	=	1	Trw	=	1	Trw	=	Rp 1.400.000,00	Trw	=	Rp 1.390.000	Perencana Ahli Muda
				Koordinasi dan Penyusunan Laporan Capaian Kinerja dan Ikhtisar Realisasi Kinerja SKPD	Tersedianya Laporan Capaian Kinerja dan Ikhtisar Realisasi Kinerja SKPD dan Laporan Hasil Koordinasi Penyusunan Laporan Capaian Kinerja dan Ikhtisar Realisasi Kinerja SKPD	Jumlah Laporan Capaian Kinerja dan Ikhtisar Realisasi Kinerja SKPD dan Laporan Hasil Koordinasi Penyusunan Laporan Capaian Kinerja dan Ikhtisar Realisasi Kinerja SKPD	Laporan	Trw	=	1	Trw	=	1	Trw	=	Rp 1.500.000,00	Trw	=	Rp 3.054.800	Perencana Ahli Muda
				Evaluasi Kinerja Perangkat Daerah	Terlaksananya Evaluasi Kinerja Perangkat Daerah	Jumlah Laporan Evaluasi Kinerja Perangkat Daerah	Laporan	Trw	=	3	Trw	=	3	Trw	=	Rp -	Trw	=	Rp 2.224.800	Perencana Ahli Muda
			Administrasi Keuangan Perangkat Daerah																	

				Penyediaan Gaji dan Tunjangan ASN	Tersedianya Gaji dan Tunjangan ASN	Jumlah Orang yang Menerima Gaji dan Tunjangan ASN	Orang/bulan	Trw 1	=	63	Trw 1	=	69	Trw 1	=	Rp 1.581.744.000,00	Trw 1	=	Rp 1.869.006.768	Analisis Keuangan Pusat dan Daerah Ahli Muda
				Koordinasi dan Penyusunan Laporan Keuangan Akhir Tahun SKPD	Tersedianya Laporan Keuangan Akhir Tahun SKPD dan Laporan Hasil Koordinasi Penyusunan Laporan Keuangan Akhir Tahun SKPD	Jumlah Laporan Keuangan Akhir Tahun SKPD dan Laporan Hasil Koordinasi Penyusunan Laporan Keuangan Akhir Tahun SKPD	Laporan	Trw 1	=	0	Trw 1	=	0	Trw 1	=	Rp -	Trw 1	=	Rp -	Analisis Keuangan Pusat dan Daerah Ahli Muda
				Koordinasi dan Penyusunan Laporan Keuangan Bulanan / Triwulanan / Semesteran SKPD	Tersedianya Laporan Keuangan Bulanan/Triwulanan/Semesteran SKPD dan Laporan Koordinasi Penyusunan Laporan Keuangan Bulanan/Triwulanan/Semesteran SKPD	Jumlah Laporan Keuangan Bulanan/Triwulanan/Semesteran SKPD dan Laporan Koordinasi Penyusunan Laporan Keuangan Bulanan/Triwulanan/Semesteran SKPD	Laporan	Trw 1	=	1	Trw 1	=	1	Trw 1	=	Rp -	Trw 1	=	Rp 1.665.000	Analisis Keuangan Pusat dan Daerah Ahli Muda
				Penyusunan Pelaporan dan Analisis Prognosis Realisasi Anggaran	Tersusunnya Dokumen Laporan Keuangan Perangkat Daerah	Jumlah Dokumen Laporan Keuangan Perangkat Daerah	Dokumen	Trw 1	=	1	Trw 1	=	0	Trw 1	=	Rp -	Trw 1	=	Rp -	Analisis Keuangan Pusat dan Daerah Ahli Muda
				Administrasi Kepegawaian Perangkat Daerah																
				Monitoring, Evaluasi, dan Penilaian Kinerja Pegawai	terlaksananya Monitoring, Evaluasi, dan Penilaian Kinerja Pegawai	Jumlah Dokumen Monitoring, Evaluasi, dan Penilaian Kinerja Pegawai	Dokumen	Trw 1	=	6	Trw 1	=	6	Trw 1	=	Rp 4.063.000,00	Trw 1	=	Rp 5.538.500	Kasubbag Umum dan Kepegawaian

			Administrasi Umum Perangkat Daerah																	
				Penyediaan Komponen Instalasi Listrik / Penerangan Bangunan Kantor	Tersedianya Komponen Instalasi Listrik/Penerangan Bangunan Kantor	Jumlah Paket Komponen Instalasi Listrik/Penerangan Bangunan Kantor yang Disediakan	Paket	Trw 1	=	4	Trw 1	=	4	Trw 1	=	Rp 2.190.000,00	Trw 1	=	Rp 2.290.000	Kasubbag Umum dan Kepegawaian
				Penyediaan Barang Cetak dan Penggandaan	Tersedianya Barang Cetak dan Penggandaan	Jumlah Paket Barang Cetak dan Penggandaan yang Disediakan	Paket	Trw 1	=	8	Trw 1	=	8	Trw 1	=	Rp 9.915.000,00	Trw 1	=	Rp 13.220.000	Kasubbag Umum dan Kepegawaian
				Penyediaan Bahan Bacaan dan Peraturan Perundang-undangan	Tersedianya Bahan Bacaan dan Peraturan Perundang-undangan	Jumlah Dokumen Bahan Bacaan dan Peraturan Perundang-undangan yang Disediakan	Dokumen	Trw 1	=	4	Trw 1	=	4	Trw 1	=	Rp 1.560.000,00	Trw 1	=	Rp 3.000.000	Kasubbag Umum dan Kepegawaian
				Fasilitasi Kunjungan Tamu	Terlaksananya Fasilitasi Kunjungan Tamu	Jumlah Laporan Fasilitasi Kunjungan Tamu	Laporan	Trw 1	=	3	Trw 1	=	3	Trw 1	=	Rp 3.265.000,00	Trw 1	=	Rp 3.255.500	Kasubbag Umum dan Kepegawaian
				Penyelenggaraan Rapat Koordinasi dan Konsultasi SKPD	Terlaksananya Penyelenggaraan Rapat Koordinasi dan Konsultasi SKPD	Terlaksananya Penyelenggaraan Rapat Koordinasi dan Konsultasi SKPD	Laporan	Trw 1	=	3	Trw 1	=	3	Trw 1	=	Rp 25.000.000,00	Trw 1	=	Rp 15.430.200	Kasubbag Umum dan Kepegawaian
			Pengadaan Barang Milik Daerah Penunjang Urusan Pemerintah Daerah																	
				Pengadaan Mebel	Tersedianya Mebel	Jumlah Paket Mebel yang Disediakan	Unit	Trw 1	=	30	Trw 1	=	30	Trw 1	=	Rp -	Trw 1	=	Rp 9.900.000	Kasubbag Umum dan Kepegawaian

				Pengadaan Peralatan dan Mesin Lainnya	Tersedianya Peralatan dan Mesin Lainnya	Jumlah Unit Peralatan dan Mesin Lainnya yang Disediakan	Unit	Trw 1	=	4	Trw 1	=	4	Trw 1	=	Rp 70.500.000,00	Trw 1	=	Rp 70.100.000	Kasubbag Umum dan Kepegawaian
			Penyediaan Jasa Penunjang Urusan Pemerintahan Daerah																	
				Penyediaan Jasa Surat Menyurat	Terlaksananya Penyediaan Jasa Surat Menyurat	Jumlah Laporan Penyediaan Jasa Surat Menyurat	Laporan	Trw 1	=	60	Trw 1	=	60	Trw 1	=	Rp 1.940.000,00	Trw 1	=	Rp 1.240.000	Kasubbag Umum dan Kepegawaian
				Penyediaan Jasa Komunikasi, Sumber Daya Air dan Listrik	Tersedianya Jasa Komunikasi, Sumber Daya Air dan Listrik	Jumlah Laporan Penyediaan Jasa Komunikasi, Sumber Daya Air dan Listrik yang Disediakan	Laporan	Trw 1	=	3	Trw 1	=	3	Trw 1	=	Rp 10.800.000,00	Trw 1	=	Rp 9.055.104	Kasubbag Umum dan Kepegawaian
				Penyediaan Jasa Pelayanan Umum Kantor	Tersedianya Jasa Pelayanan Umum Kantor	Jumlah Laporan Penyediaan Jasa Pelayanan Umum Kantor yang Disediakan	Laporan	Trw 1	=	3	Trw 1	=	3	Trw 1	=	Rp 15.238.000,00	Trw 1	=	Rp 19.312.000	Kasubbag Umum dan Kepegawaian
			Pemeliharaan Barang Milik Daerah Penunjang Urusan Pemerintahan Daerah																	
				Penyediaan Jasa Pemeliharaan, Biaya Pemeliharaan, Pajak dan Perizinan Kendaraan Dinas Operasional atau Lapangan	Tersedianya Jasa Pemeliharaan, Biaya Pemeliharaan, Pajak dan Perizinan Kendaraan Dinas Operasional atau Lapangan	Jumlah Kendaraan Dinas Operasional atau Lapangan yang Dipelihara dan dibayarkan Pajak dan Perizinannya	Unit	Trw 1	=	12	Trw 1	=	12	Trw 1	=	Rp 30.270.000,00	Trw 1	=	Rp 26.490.300	Kasubbag Umum dan Kepegawaian

				Penyediaan Jasa Pemeliharaan, Biaya Pemeliharaan dan Perizinan Alat Besar	Tersedianya Jasa Pemeliharaan, Biaya Pemeliharaan dan Perizinan Alat Besar	Jumlah Alat Besar yang Dipelihara dan dibayarkan Perizinannya	Unit	Trw 1	=	2	Trw 1	=	2	Trw 1	=	Rp 63.295.000,00	Trw 1	=	Rp 28.725.000	Kasubbag Umum dan Kepegawaian
				Pemeliharaan Peralatan dan Mesin Lainnya	Terlaksananya Pemeliharaan Peralatan dan Mesin Lainnya	Jumlah Peralatan dan Mesin Lainnya yang Dipelihara	Unit	Trw 1	=	12	Trw 1	=	12	Trw 1	=	Rp 5.400.000,00	Trw 1	=	Rp 5.400.000	Kasubbag Umum dan Kepegawaian
				Pemeliharaan / Rehabilitasi Gedung Kantor dan Bangunan Lainnya	Terlaksananya Pemeliharaan/ Rehabilitasi Gedung Kantor dan Bangunan Lainnya	Jumlah Gedung Kantor dan Bangunan Lainnya yang Dipelihara/Direhabilitasi	Unit	Trw 1	=	1	Trw 1	=	1	Trw 1	=	Rp 45.225.000,00	Trw 1	=	Rp 33.750.000	Kasubbag Umum dan Kepegawaian
				Pemeliharaan/Rehabilitasi Sarana dan Prasarana Gedung Kantor atau Bangunan Lainnya	Terlaksananya Pemeliharaan/ Rehabilitasi Sarana dan Prasarana Gedung Kantor atau Bangunan Lainnya	Jumlah Sarana dan Prasarana Gedung Kantor atau Bangunan Lainnya yang Dipelihara/Direhabilitasi	Unit	Trw 1	=	4	Trw 1	=	4	Trw 1	=	Rp 154.822.000,00	Trw 1	=	Rp 185.785.860	Kepala UPT
		PROGRAM PENYELENGGARAAN JALAN																		
			Penyelenggaraan Jalan Kabupaten/Kota																	
				Penyusunan Rencana. Kebijakan. Strategi Pengembangan Jaringan Jalan Serta Perencanaan Teknis Penyelenggaraan Jalan dan Jembatan	Tersusunnya Rencana, Kebijakan, Strategi dan Teknis Pengembangan Jaringan Jalan serta Perencanaan Teknis Penyelenggaraan Jalan dan Jembatan	Jumlah Dokumen Rencana, Kebijakan, Strategi dan Teknis Pengembangan Jaringan Jalan serta Perencanaan Teknis Penyelenggaraan Jalan dan	Dokumen	Trw 1	=	5	Trw 1	=	0	Trw 1	=	Rp 168.740.000,00	Trw 1	=	Rp 11.500.000	Perencana Ahli Muda

					Jembatan yang Disusun															
				Pembangunan Jalan	Terbangunnya Jalan	Panjang Jalan yang Dibangun	KM	Trw	=	0	Trw	=	0	Trw	=	Rp 188.734.300,00	Trw	=	Rp 10.174.000	Teknik Jalan dan Jembatan Ahli Muda
				Rekonstruksi Jalan	Terekonstruksinya Jalan	Panjang Jalan yang Direkonstruksi	KM	Trw	=	0	Trw	=	0	Trw	=	Rp 6.928.694.068,00	Trw	=	Rp 86.505.500	Teknik Jalan dan Jembatan Ahli Muda
				Pemeliharaan Berkala Jalan	Terpeliharanya Jalan Secara Berkala	Panjang Jalan yang Dipelihara Secara Berkala	KM	Trw	=	0	Trw	=	0	Trw	=	Rp 923.148.600,00	Trw	=	Rp 112.904.500	Teknik Jalan dan Jembatan Ahli Muda
				Rehabilitasi Jembatan	Terehabilitasinya Jembatan	Jumlah Jembatan yang Direhabilitasi	Jembatan	Trw	=	0	Trw	=	0	Trw	=	Rp 83.336.000,00	Trw	=	Rp 3.220.000	Teknik Jalan dan Jembatan Ahli Muda
				Pembangunan Jembatan	Terbangunnya Jembatan	Jumlah Jembatan yang Dibangun	Jembatan	Trw	=	0	Trw	=	0	Trw	=	Rp 720.252.800,00	Trw	=	Rp 34.862.500	Teknik Jalan dan Jembatan Ahli Muda
				Survey Kondisi Jalan /Jembatan	Jalan/Jembatan yang mendapatkan Survey Kondisi	Panjang Jalan/Jembatan yang Disurvey Kondisinya	KM	Trw	=	568,9	Trw	=	0	Trw	=	Rp 111.222.700,00	Trw	=	Rp 87.828.100	Teknik Jalan dan Jembatan Ahli Muda
				Pemeliharaan Rutin Jalan	Terpeliharanya Jalan Secara Rutin	Panjang Jalan yang Dipelihara Secara Rutin	KM	Trw	=	0	Trw	=	0	Trw	=	Rp 380.100.000,00	Trw	=	Rp 19.000.000	Teknik Jalan dan Jembatan Ahli Muda

		PROGRAM PENGEMBANGAN JASA KONSTRUKSI																		
			Pengawasan Tertib Usaha, Tertib Penyelenggaraan dan Tertib Pemanfaatan Jasa Konstruksi																	
			Pengawasan dan Evaluasi Tertib Penyelenggaraan Jasa Konstruksi Kabupaten/Kota	Jasa Konstruksi Kabupaten/Kota yang mendapatkan Pengawasan dan Evaluasi Tertib Penyelenggaraan	Jumlah Paket Pekerjaan Jasa Konstruksi Kabupaten/Kota yang Diawasi dan Dievaluasi Tertib Penyelenggaraan	Paket Pekerjaan	Trw	=	0	Trw	=	0	Trw	=	Rp -	Trw	=	Rp -		Bina Konstruksi Ahli Muda
2	Meningkatnya Layanan Infrastruktur Irigasi																			
		PROGRAM PENGELOLAAN SUMBER DAYA AIR (SDA)																		
			Pengelolaan SDA dan Bangunan Pengaman Pantai pada Wilayah Sungai (WS) dalam 1 (Satu) Daerah Kabupaten/Kota																	
			Normalisasi/Restorasi Sungai	Terlaksananya Normalisasi/Restorasi Sungai	Panjang Sungai yang Dinormalisasi/Direstorasi	KM	Trw	=	0	Trw	=	0	Trw	=	Rp 10.086.000,00	Trw	=	Rp 5.980.000		Teknik Pengairan Ahli Muda

				Penyusunan Rencana Teknis dan Dokumen Lingkungan Hidup untuk Konstruksi Bendungan, Embung, dan Bangunan Penampung Air Lainnya	Tersusunnya Rencana Teknis dan Dokumen Lingkungan Hidup untuk Konstruksi Bendungan, Danau, dan Bangunan Penampung Air Lainnya	Jumlah Dokumen Rencana Teknis dan Dokumen Lingkungan Hidup untuk Konstruksi Bendungan, Danau dan Bangunan Penampung Air Lainnya yang Disusun	Dokumen	Trw	=	0	Trw	=	0	Trw	=	Rp 60.338.000,00	Trw	=	Rp 5.970.000	Teknik Pengairan Ahli Muda
			Pengembangan dan Pengelolaan Sistem Irigasi Primer dan Sekunder pada Daerah Irigasi yang Luasnya di Bawah 1000 Ha dalam 1 (Satu) Daerah Kabupaten/Kota																	
				Pembangunan Jaringan Irigasi Permukaan	Terbangunnya Jaringan Irigasi Permukaan	Panjang Jaringan Irigasi Permukaan yang Dibangun	KM	Trw	=	0	Trw	=	0	Trw	=	Rp 3.139.000,00	Trw	=	Rp 2.000.000	Teknik Pengairan Ahli Muda
				Pembangunan Jaringan Irigasi Rawa	Terbangunnya Jaringan Irigasi Rawa	Panjang Jaringan Irigasi Rawa yang Dibangun	KM	Trw	=	0	Trw	=	0	Trw	=	Rp 990.000,00	Trw	=	Rp 1.990.000	Teknik Pengairan Ahli Muda
				Peningkatan Jaringan Irigasi Permukaan	Meningkatnya Jaringan Irigasi Permukaan	Panjang Jaringan Irigasi Permukaan yang Ditingkatkan	KM	Trw	=	0	Trw	=	0	Trw	=	Rp 4.780.000,00	Trw	=	Rp 4.466.000	Teknik Pengairan Ahli Muda
				Rehabilitasi Jaringan Irigasi Permukaan	Terehabilitasinya Jaringan Irigasi Permukaan	Panjang Jaringan Irigasi Permukaan yang Direhabilitasi	KM	Trw	=	0	Trw	=	0	Trw	=	Rp 26.542.500,00	Trw	=	Rp 27.495.000	Teknik Pengairan Ahli Muda

				Operasi dan Pemeliharaan Jaringan Irigasi Permukaan	Beroperasi dan Terpeliharanya Jaringan Irigasi Permukaan	Panjang Jaringan Irigasi Permukaan yang Dioperasikan dan Dipelihara	KM	Trw 1	=	0	Trw 1	=	0	Trw 1	=	Rp 52.327.000,00	Trw 1	=	Rp 62.091.400	Teknik Pengairan Ahli Muda
				Penyusunan Rencana Teknis dan Dokumen Lingkungan Hidup untuk Konstruksi Irigasi dan Rawa	Tersusunnya Rencana Teknis dan Dokumen Lingkungan Hidup untuk Konstruksi Irigasi dan Rawa	Jumlah Dokumen Rencana Teknis dan Dokumen Lingkungan Hidup untuk Konstruksi Irigasi dan Rawa yang Disusun	Dokumen	Trw 1	=	0	Trw 1	=	0	Trw 1	=	Rp 64.393.000,00	Trw 1	=	Rp 6.218.000	Teknik Pengairan Ahli Muda
	Meningkatnya Sarana dan Prasarana Lingkungan Permukiman																			
		PROGRAM PENGELOLAAN DAN PENGEMBANGAN SISTEM PENYEDIAAN AIR MINUM																		
			Pengelolaan dan Pengembangan Sistem Penyediaan Air Minum (SPAM) di Daerah Kabupaten/Kota																	
				Penyusunan Rencana, Kebijakan, Strategi dan Teknis Sistem Penyediaan Air Minum (SPAM)	Tersusunnya Rencana, Kebijakan, Strategi dan Teknis Sistem Penyediaan Air Minum (SPAM)	Jumlah Dokumen Rencana, Kebijakan, Strategi dan Teknis Sistem Penyediaan Air Minum (SPAM) yang disusun	Dokumen	Trw 1	=	0	Trw 1	=	0	Trw 1	=	Rp 25.356.000,00	Trw 1	=	Rp 7.854.000	Teknik Pengairan Ahli Muda
				Pembangunan Sistem Penyediaan Air Minum (SPAM) Jaringan Perpipaan	Terbangunnya Sistem Penyediaan Air Minum (SPAM) Jaringan Perpipaan	Kapasitas Sistem Penyediaan Air Minum (SPAM) Jaringan Perpipaan yang dibangun	Liter/Detik	Trw 1	=	0	Trw 1	=	0	Trw 1	=	Rp 23.300.000,00	Trw 1	=	Rp 5.000.000	Teknik Pengairan Ahli Muda

		PROGRAM PENGELOLAAN DAN PENGEMBANGAN SISTEM AIR LIMBAH															
			Pengelolaan dan Pengembangan Sistem Air Limbah Domestik dalam Daerah Kabupaten/Kota														
				Penyediaan Sub Sistem Pengolahan Air Limbah Domestik (SPALD) Setempat	Tersedianya Sub Sistem Pengelolaan Air Limbah Domestik (SPALD) Setempat	Jumlah Rumah Tangga yang memiliki Toilet dan Tangki Septik Sesuai dengan Standar	Rumah Tangga	Trw 1 = 0	Trw 1 = 0	Trw 1 = Rp 17.030.957,00	Trw 1 = Rp 17.549.600						Kasi Penyehatan Lingkungan Permukiman
		PROGRAM PENGELOLAAN DAN PENGEMBANGAN SISTEM DRAINASE															
			Pengelolaan dan Pengembangan Sistem Drainase yang Terhubung Langsung dengan Sungai dalam Daerah Kabupaten/Kota														
				Pembangunan Sistem Drainase Lingkungan	Terbangunnya Sistem Drainase Lingkungan	Panjang Saluran Drainase Lingkungan yang Dibangun	M	Trw 1 = 0	Trw 1 = 0	Trw 1 = Rp 23.522.600,00	Trw 1 = Rp 11.769.980						Kasi Penyehatan Lingkungan Permukiman
				Penyusunan Rencana, Kebijakan, Strategi dan Teknis Sistem Drainase Perkotaan	Tersusunnya Rencana, Kebijakan, Strategi dan Teknis Sistem Drainase Perkotaan	Jumlah Dokumen Rencana, Kebijakan, Strategi dan Teknis Sistem Drainase Perkotaan yang disusun	Dokumen	Trw 1 = 0	Trw 1 = 0	Trw 1 = Rp 21.945.000,00	Trw 1 = Rp 4.350.000						Kasi Penyehatan Lingkungan Permukiman

		PROGRAM PENATAAN BANGUNAN GEDUNG																		
			Penyelenggaraan Bangunan Gedung di Wilayah Daerah Kabupaten/Kota, Pemberian Izin Mendirikan Bangunan (IMB) dan Sertifikat Laik Fungsi Bangunan Gedung																	
				Pembangunan, Pemanfaatan, Pelestarian dan Pembongkaran Bangunan Gedung untuk Kepentingan Strategis Daerah Kabupaten/Kota	Terlaksananya Pembangunan, Pemanfaatan, Pelestarian dan Pembongkaran Bangunan Gedung untuk Kepentingan Strategis Daerah Kabupaten/Kota	Jumlah Dokumen Pembangunan, Pemanfaatan, Pelestarian dan Pembongkaran Bangunan Gedung untuk Kepentingan Strategis Daerah Kabupaten/Kota	Dokumen	Trw	=	0	Trw	=	0	Trw	=	Rp 179.431.756,00	Trw	=	Rp 53.841.000	Teknik Tata Bangunan dan Perumahan Ahli Muda
				Penyelenggaraan Penerbitan Persetujuan Bangunan Gedung (PBG), Sertifikat Laik Fungsi (SLF), Surat Bukti Kepemilikan Bangunan Gedung (SBKBG), Rencana Teknis Pembongkaran Bangunan Gedung (RTB), Tim Profesi Ahli (TPA), Tim	Terselenggaranya Penerbitan Persetujuan Bangunan Gedung (PBG), Sertifikat Laik Fungsi (SLF), Surat Bukti Kepemilikan Bangunan Gedung (SBKBG), Rencana Teknis Pembongkaran Bangunan Gedung (RTB), Tim Profesi Ahli (TPA), Tim	Jumlah Penerbitan Persetujuan Bangunan Gedung (PBG), Sertifikat Laik Fungsi (SLF), Surat Bukti Kepemilikan Bangunan Gedung (SBKBG), Rencana Teknis Pembongkaran Bangunan Gedung (RTB), Tim Profesi Ahli (TPA), Tim Penilai Teknis	Dokumen	Trw	=	0	Trw	=	0	Trw	=	Rp 43.399.000,00	Trw	=	Rp 18.960.600	Teknik Tata Bangunan dan Perumahan Ahli Muda

			Bangunan Gedung (RTB), Tim Profesi Ahli (TPA), Tim Penilai Teknis (TPT), Penilik, dan Pendataan Bangunan Gedung melalui SIMBG	Penilai Teknis (TPT), Penilik, dan Pendataan Bangunan Gedung melalui SIMBG	(TPT), Penilik, dan Pendataan Bangunan Gedung melalui SIMBG														
		PROGRAM PENGEMBANGAN PERUMAHAN																	
			Pembangunan dan Rehabilitasi Rumah Korban Bencana atau Relokasi Program Kabupaten/Kota																
			Pembangunan Rumah bagi Korban Bencana Kabupaten/Kota	Terbangunnya rumah bagi Korban Bencana Kabupaten/Kota	Jumlah Rumah bagi Korban Bencana Kabupaten/Kota yang Terbangun	Unit Rumah	Trw 1	=	3	Trw 1	=	0	Trw 1	=	Rp 58.063.046,00	Trw 1	=	Rp -	Teknik Tata Bangunan dan Perumahan Ahli Muda
		PROGRAM KAWASAN PERMUKIMAN																	
			Penerbitan Izin Pembangunan dan Pengembangan Kawasan Permukiman																
			Penyusunan /Review/Legalisasi Kebijakan Bidang PKP	Tersusun/Tereview/Terlegalisasi nya Kebijakan Bidang PKP	Jumlah Dokumen Kebijakan Bidang PKP yang Tersusun/Tereview/Terlegalisasi	Dokumen	Trw 1	=	0	Trw 1	=	0	Trw 1	=	Rp 14.393.000,00	Trw 1	=	Rp 7.900.000	Teknik Tata Bangunan dan Perumahan Ahli Muda

4	Meningkatnya Pemanfaatan Lahan Sesuai RTRW																		
		PROGRAM PENYELENGGARAAN PENATAAN RUANG																	
			Penetapan Rencana Tata Ruang Wilayah (RTRW) dan Rencana Rinci Tata Ruang (RRTR) Kabupaten/Kota																
			Pelaksanaan Persetujuan Substansi RDTR Kabupaten/Kota	Terpenuhinya dokumen administrasi dan penyempurnaan dokumen hasil evaluasi dan masukan pada forum lintas sektor dalam rangka penerbitan persetujuan substansi	Jumlah dokumen administrasi persetujuan substansi RDTR Kabupaten/Kota	dokumen	Trw 1	=	0	Trw 1	=	0	Trw 1	=	Rp 80.427.500,00	Trw 1	=	Rp -	Kasi Penataan Ruang dan Bina Konstruksi
			Sosialisasi Peraturan Perundang-undangan dan pedoman Bidang Penataan ruang	Tersampainya substansi pengaturan bidang penataan ruang kepada pemangku kepentingan	Jumlah pemangku kepentingan yang mengikuti kegiatan sosialisasi	orang	Trw 1	=	0	Trw 1	=	0	Trw 1	=	Rp 10.847.500,00	Trw 1	=	Rp 3.000.000	Kasi Penataan Ruang dan Bina Konstruksi
5	Meningkatnya Sertifikasi Lahan Pemerintah																		

		PROGRAM PENYELESAIAN SENGKETA TANAH GARAPAN																	
			Penyelesaian Sengketa Tanah Garapan dalam Daerah Kabupaten/Kota																
			Inventarisasi Sengketa, Konflik, dan Perkara Pertanahan dalam 1 (satu) Daerah Kabupaten/Kota	Terinventarisasi Sengketa, Konflik, dan Perkara Pertanahan dalam 1 (Satu) Daerah Kabupaten/Kota	Jumlah Data Sengketa, Konflik dan Perkara dalam 1 (Satu) Daerah Kabupaten/Kota	Dokumen	Trw	=	0	Trw	=	0	Trw	=	Rp 21.383.000,00	Trw	=	Rp 17.768.000	Analisis Kebijakan Ahli Muda
		PROGRAM PENGELOLAAN TANAH KOSONG																	
			Penyelesaian Masalah Tanah Kosong																
			Koordinasi dan Sinkronisasi Penyelesaian Tanah Kosong di dalam 1 (satu) Daerah Kabupaten/Kota	Terlaksananya Kegiatan Koordinasi dan Sinkronisasi Penyelesaian Tanah Kosong di dalam 1 (Satu) Daerah Kabupaten/Kota	Jumlah Laporan Koordinasi dalam rangka Penyelesaian Tanah Kosong	Laporan	Trw	=	200	Trw	=	130	Trw	=	Rp 84.513.000,00	Trw	=	Rp 57.575.500	Analisis Kebijakan Ahli Muda
			Inventarisasi dan Pemanfaatan Tanah Kosong																

				Pelaksanaan Inventarisasi Tanah Kosong	Terlaksananya Inventarisasi Tanah Kosong dalam 1 (Satu) Kabupaten/Kota	Jumlah Laporan Tanah Kosong dalam 1 (Satu) Kabupaten/Kota yang Diinventarisasi.	Laporan	Trw 1	=	10	Trw 1	=	0	Trw 1	=	Rp 114.826.000	Trw 1	=	Rp 135.343.000	Analisis Kebijakan Ahli Muda
--	--	--	--	--	--	---	---------	----------	---	----	----------	---	---	----------	---	-------------------	----------	---	-------------------	------------------------------

Dari tabel diatas, dapat ditarik kesimpulan bahwa pada tahun 2024 penyerapan anggaran ataupun realisasi kinerja dan anggaran Triwulan I Dinas Pekerjaan Umum dan Perumahan Rakyat Kabupaten Lampung Barat sudah cukup. Untuk realisasi keuangan Triwulan I tahun anggaran 2024 sebesar Rp. 2.043.916.026,00,- atau 4,06% persen dari total anggaran keseluruhan Dinas Pekerjaan Umum dan Perumahan Rakyat Kabupaten Lampung Barat sebesar Rp. 50.347.655.880,00,-

III.4 ANALISIS EFISIENSI PENGGUNAAN SUMBER DAYA

Pada tahun 2024, Dinas Pekerjaan Umum dan Perumahan Rakyat menetapkan sebanyak 5 sasaran dengan 5 indikator kinerja sesuai dengan Rencana Kinerja dan Dokumen Perjanjian Kinerja Tahun 2024. Secara rinci pencapaian sasaran dapat dijelaskan sebagai berikut :

1. Meningkatnya kualitas Infrastruktur Jalan.

- Persentase Jalan Mantap

Pada Triwulan I tahun 2024 ditargetkan sebesar 57,39%. Pada Triwulan I tahun 2024 sasaran target kinerja tersebut terpenuhi dengan capaian sebesar 57,39% dengan realisasi anggaran sebesar Rp 2.624.466.432,00.

2. Meningkatnya Layanan Infrastruktur Irigasi

- Persentase Luas Layanan Irigasi

Pada Triwulan I tahun 2024, sasaran kinerja target tersebut sebesar 57,26%. Pada Triwulan I tahun 2024 capaian target sasaran kinerja tersebut sebesar 57,26% dengan realisasi anggaran sebesar Rp116.210.400,00.

3. Meningkatnya Sarana dan Prasarana Lingkungan Permukiman

- Persentase Sarana dan Prasarana Lingkungan

Pada Triwulan I tahun 2024, sasaran kinerja tersebut ditargetkan sebesar 77,80%. Pada Triwulan I tahun 2024 capaian target sasaran kinerja tersebut sebesar 77,80% dengan realisasi anggaran sebesar Rp119.325.180,00.

4. Meningkatnya Pemanfaatan Lahan Sesuai RTRW

- Persentase Luas Lahan Yang dimanfaatkan Sesuai dengan Rencana Tata Ruang

Pada Triwulan I tahun 2024, sasaran kinerja tersebut ditargetkan sebesar 100% Pada Triwulan I tahun 2024

capaian target sasaran kinerja tersebut sebesar 100% dengan realisasi anggaran sebesar Rp 0.

5. Meningkatnya Sertifikasi Lahan Pemerintah

- Persentase Lahan Yang disertifikasi

Pada Triwulan I tahun 2024, sasaran kinerja tersebut ditargetkan sebesar 100%. Pada Triwulan I tahun 2024 capaian target sasaran kinerja tersebut sebesar 100% dengan realisasi anggaran sebesar Rp210.686.500,00.

Pada Tahun anggaran 2024, pelaksanaan program, kegiatan dan sub kegiatan Dinas Pekerjaan Umum dan Perumahan Rakyat Kabupaten Lampung Barat telah dianggarkan melalui Anggaran Pendapatan Belanja Daerah (APBD) Kabupaten Lampung Barat Tahun Anggaran 2024 sebesar Rp. 50.347.655.880,00,- dan realisasi anggaran Triwulan I sebesar Rp. 2.043.916.026,00,- atau 4,06% persen. Hal tersebut menunjukkan bahwa perencanaan Dinas Pekerjaan Umum dan Perumahan Rakyat masih kurang optimal dikarenakan pada triwulan 1 kegiatan fisik maupun non fisik masih tahap proses pengadaan.

Hasil capaian atas rencana aksi kinerja sasaran, program, kegiatan dan subkegiatan secara keseluruhan pada Tahun 2024 dapat dilihat secara lengkap pada lampiran.

III.5 HAMBATAN DAN PERMASALAHAN

Dalam mencapai target sasaran kinerja, program, kegiatan dan subkegiatan pada tahun 2024, Dinas Pekerjaan Umum dan Perumahan Rakyat menghadapi hambatan/permasalahan sebagai berikut :

1. Kuantitas sumber daya manusia yang belum memadai.
2. Wilayah yang luas dengan kondisi topografi dan geografis yang berbukit, tanah labil dan rawan bencana.
3. Pelaksanaan konstruksi fisik dengan kondisi alam yang kurang mendukung.
4. Sarana dan prasarana penunjang kegiatan belum memadai.
5. Minimnya dana yang tersedia.
6. Rendahnya partisipasi masyarakat dalam mendukung pelaksanaan kegiatan dan memelihara sarana yang telah dibangun.

III.6 REKOMENDASI

Sehubungan dengan permasalahan yang masih ditemui pada saat pelaksanaan kegiatan, rekomendasi yang dapat dilakukan agar dapat mencapai target pada tahun yang akan datang:

1. Penerimaan Calon Pegawai Negeri Sipil yang berlatar belakang disiplin ilmu keteknikan
2. Membangun kerjasama dan koordinasi yang baik antar dinas/instansi terkait kedaruratan bencana.
3. Mengusulkan sarana dan prasaran penunjang melalui Tim Anggaran Pemerintah Daerah
4. Adanya dukungan teknologi informasi dan sarana telekomunikasi.

PENUTUP

Evaluasi Rencana Aksi Triwulan I Dinas Pekerjaan Umum dan Perumahan Rakyat Kabupaten Lampung Barat 2024 disusun sebagai dokumen evaluasi perencanaan yang menguraikan sasaran strategis, indikator kinerja serta kebutuhan anggaran indikatif program, kegiatan dan subkegiatan yang didalamnya menggambarkan realisasi capaian target kinerja program kegiatan dimaksud.

Evaluasi Rencana Aksi ini dapat dilakukan penyesuaian sesuai dengan kepentingan dan kebijakan penyelenggaraan program, kegiatan dan subkegiatan dengan memperhatikan penilaian yang dilakukan melalui pemantauan dan evaluasi rencana kerja (renja) Dinas Pekerjaan Umum dan Perumahan Rakyat Kabupaten Lampung Barat.

Semoga Evaluasi Rencana Aksi Dinas Pekerjaan Umum dan Perumahan Rakyat Kabupaten Lampung Barat Tahun 2024 menjadi pedoman dan acuan dalam melaksanakan tugas pokok dan fungsi pemerintah di bidang pengawasan dalam rangka mewujudkan tata kelola pemerintahan yang baik (*good governance*) dan sesuai dengan visi Pemerintah Kabupaten Lampung Barat yaitu **“Masyarakat Kabupaten Lampung Barat Sejahtera”**.

Liwa, April 2024
Kepala Dinas Pekerjaan Umum
dan Perumahan Rakyat


I. ANSARI
Pembina Utama Muda
NIP. 19640912 199703 1 005

LAMPIRAN

Rencana Aksi Triwulan I Tingkat Program Dinas Pekerjaan Umum dan Perumahan Rakyat
Periode 2023 - 2026
Tahun 2024

No	Sasaran Strategis	Program	Sasaran Program	Indikator Program	Kinerja Per triwulan Akumulatif (%)		Kinerja Per triwulan Akumulatif (%)		Keuangan Per triwulan Akumulatif (Rp)		Keuangan Per triwulan Akumulatif (Rp)		Penanggung Jawab				
					Target	Realisasi	Target	Realisasi	Target	Realisasi	Target	Realisasi					
1	Meningkatnya Kualitas Infrastruktur Jalan	PROGRAM PENUNJANG URUSAN PEMERINTAHAN DAERAH KABUPATEN/KOTA	Meningkatnya SAKIP Perangkat Daerah	Nilai SAKIP Perangkat Daerah	Trw 1	=	83,05	Trw 1	=	82,00	Trw 1	=	Rp 2.061.772.000,00	Trw 1	=	Rp 2.258.471.832,00	SEKRETARIS
					Trw 2	=	83,05	Trw 2	=		Trw 2	=	Rp 3.975.486.600,00	Trw 2	=		
					Trw 3	=	83,05	Trw 3	=		Trw 3	=	Rp 5.497.427.520,00	Trw 3	=		
					Trw 4	=	83,25	Trw 4	=		Trw 4	=	Rp 7.065.543.539,00	Trw 4	=		
		PROGRAM PENYELENGGARAAN JALAN	Meningkatnya panjang ruas jalan dalam kondisi mantap	Persentase peningkatan panjang jalan dalam kondisi mantap	Trw 1	=	0,00	Trw 1	=	0,00	Trw 1	=	Rp 9.504.228.468,00	Trw 1	=	Rp 365.994.600,00	KABID BINA MARGA
					Trw 2	=	0,25	Trw 2	=		Trw 2	=	Rp 32.045.525.282,00	Trw 2	=		
					Trw 3	=	0,89	Trw 3	=		Trw 3	=	Rp 33.572.526.282,00	Trw 3	=		
					Trw 4	=	1,45	Trw 4	=		Trw 4	=	Rp 33.688.477.982,00	Trw 4	=		
		PROGRAM PENGEMBANGAN JASA KONSTRUKSI	Meningkatnya kepatuhan Pelaksanaan Jasa Konstruksi sesuai dengan Peraturan	Persentase pelaku jasa konstruksi yang patuh dengan peraturan	Trw 1	=	25,00	Trw 1	=	0,00	Trw 1	=	Rp -	Trw 1	=	Rp -	KABID PENATAAN RUANG, PERUMAHAN DAN KAWASAN PERMUKIMAN
					Trw 2	=	50,00	Trw 2	=		Trw 2	=	Rp 38.208.000,00	Trw 2	=		
					Trw 3	=	75,00	Trw 3	=		Trw 3	=	Rp 74.903.200,00	Trw 3	=		
					Trw 4	=	100,00	Trw 4	=		Trw 4	=	Rp 81.748.200,00	Trw 4	=		
2	Meningkatnya Layanan Infrastruktur Irigasi	PROGRAM PENGELOLAAN SUMBER DAYA AIR (SDA)	Meningkatnya panjang jaringan Irigasi berfungsi baik dan Pengendalian Daya Rusak Air	Persentase peningkatan panjang Irigasi Berfungsi Baik	Trw 1	=	0,00	Trw 1	=	0,00	Trw 1	=	Rp 222.595.500,00	Trw 1	=	Rp 116.210.400,00	KABID PENGAIRAN
					Trw 2	=	0,10	Trw 2	=		Trw 2	=	Rp 1.428.671.050,00	Trw 2	=		
					Trw 3	=	0,45	Trw 3	=		Trw 3	=	Rp 2.804.724.200,00	Trw 3	=		
					Trw 4	=	0,92	Trw 4	=		Trw 4	=	Rp 2.866.369.700,00	Trw 4	=		
3	Meningkatnya Sarana dan Prasarana Lingkungan Permukiman	PROGRAM PENGELOLAAN DAN PENGEMBANGAN SISTEM PENYEDIAAN AIR MINUM	meningkatkan pengguna layanan air bersih	Persentase Peningkatan Akses Air Bersih	Trw 1	=	0,00	Trw 1	=	0,00	Trw 1	=	Rp 48.656.000,00	Trw 1	=	Rp 12.854.000,00	KABID CIPTA KARYA
					Trw 2	=	0,10	Trw 2	=		Trw 2	=	Rp 303.088.000,00	Trw 2	=		
					Trw 3	=	0,40	Trw 3	=		Trw 3	=	Rp 549.988.900,00	Trw 3	=		
					Trw 4	=	0,75	Trw 4	=		Trw 4	=	Rp 549.988.900,00	Trw 4	=		
		PROGRAM PENGELOLAAN DAN PENGEMBANGAN SISTEM AIR LIMBAH	meningkatkan Rumah tangga yang memiliki Sanitasi atau sistem pengolahan air limbah layak	Persentase Peningkatan Pembangunan Sarana dan Prasarana Air limbah Layak	Trw 1	=	0,00	Trw 1	=	0,00	Trw 1	=	Rp 17.030.957,00	Trw 1	=	Rp 17.549.600,00	KABID CIPTA KARYA
					Trw 2	=	0,55	Trw 2	=		Trw 2	=	Rp 174.811.357,00	Trw 2	=		
					Trw 3	=	0,99	Trw 3	=		Trw 3	=	Rp 339.214.757,00	Trw 3	=		
					Trw 4	=	1,68	Trw 4	=		Trw 4	=	Rp 339.214.757,00	Trw 4	=		
		PROGRAM PENGELOLAAN DAN PENGEMBANGAN SISTEM DRAINASE	Meningkatnya Saluran Drainase kondisi baik	Persentase Peningkatan Saluraan Drainase kondisi baik	Trw 1	=	0,00	Trw 1	=	0,00	Trw 1	=	Rp 45.467.600,00	Trw 1	=	Rp 16.119.980,00	KABID CIPTA KARYA
					Trw 2	=	15,00	Trw 2	=		Trw 2	=	Rp 279.968.100,00	Trw 2	=		
					Trw 3	=	25,00	Trw 3	=		Trw 3	=	Rp 522.695.000,00	Trw 3	=		
					Trw 4	=	50,00	Trw 4	=		Trw 4	=	Rp 522.695.000,00	Trw 4	=		

	PROGRAM PENATAAN BANGUNAN GEDUNG	Meningkatnya bangunan Gedung Pemerintah dengan kondisi baik	Persentase Peningkatan gedung Pemerintah dengan kondisi baik	Trw 1 = 0,00 Trw 2 = 15,00 Trw 3 = 25,00 Trw 4 = 50,00	Trw 1 = 0,00 Trw 2 = 15,00 Trw 3 = 25,00 Trw 4 = 50,00	Trw 1 = 0,00 Trw 2 = 15,00 Trw 3 = 25,00 Trw 4 = 50,00	Trw 1 = 222.830.756,00 Trw 2 = 2.166.317.856,00 Trw 3 = 4.156.358.556,00 Trw 4 = 4.168.230.556,00	Trw 1 = Rp Trw 2 = Rp Trw 3 = Rp Trw 4 = Rp	Trw 1 = Rp Trw 2 = Rp Trw 3 = Rp Trw 4 = Rp	72.801.600,00	KABID CIPTA KARYA
	PROGRAM PENGEMBANGAN PERUMAHAN	Meningkatnya penanganan Rumah korban bencana / Relokasi Program Pemerintah	Persentase penanganan Rumah korban Bencana / Relokasi program pemerintah	Trw 1 = 0,00 Trw 2 = 15,00 Trw 3 = 25,00 Trw 4 = 50,00	Trw 1 = 0,00 Trw 2 = 15,00 Trw 3 = 25,00 Trw 4 = 50,00	Trw 1 = 0,00 Trw 2 = 15,00 Trw 3 = 25,00 Trw 4 = 50,00	Trw 1 = 58.063.046,00 Trw 2 = 74.095.046,00 Trw 3 = 80.302.246,00 Trw 4 = 82.502.246,00	Trw 1 = Rp Trw 2 = Rp Trw 3 = Rp Trw 4 = Rp	Trw 1 = Rp Trw 2 = Rp Trw 3 = Rp Trw 4 = Rp	-	KABID PENATAAN RUANG, PERUMAHAN DAN KAWASAN PERMUKIMAN
	PROGRAM KAWASAN PERMUKIMAN	meningkatkan jumlah rumah layak huni	Persentase peningkatan rumah Layak Huni	Trw 1 = 0,00 Trw 2 = 0,30 Trw 3 = 0,40 Trw 4 = 0,55	Trw 1 = 0,00 Trw 2 = 0,30 Trw 3 = 0,40 Trw 4 = 0,55	Trw 1 = 0,00 Trw 2 = 0,30 Trw 3 = 0,40 Trw 4 = 0,55	Trw 1 = 14.393.000,00 Trw 2 = 145.800.000,00 Trw 3 = 154.200.000,00 Trw 4 = 161.800.000,00	Trw 1 = Rp Trw 2 = Rp Trw 3 = Rp Trw 4 = Rp	Trw 1 = Rp Trw 2 = Rp Trw 3 = Rp Trw 4 = Rp	-	KABID PENATAAN RUANG, PERUMAHAN DAN KAWASAN PERMUKIMAN
4	Meningkatnya Pemertaaan Lahan Sesuai RTRW PROGRAM PENYELENGGARAAN PENATAAN RUANG	Terlaksananya Persetujuan Substansi, Evaluasi, Penetapan RTRW dan RTR Kabupaten/Kota serta terlaksananya sosialisasi peraturan perundang-undangan Bidang Penataan Ruang	Persentase pemanfaatan ruang sesuai peruntukan	Trw 1 = 25,00 Trw 2 = 50,00 Trw 3 = 75,00 Trw 4 = 100,00	Trw 1 = 25,00 Trw 2 = 50,00 Trw 3 = 75,00 Trw 4 = 100,00	Trw 1 = 25,00 Trw 2 = 50,00 Trw 3 = 75,00 Trw 4 = 100,00	Trw 1 = 91.275.000,00 Trw 2 = 202.399.000,00 Trw 3 = 311.713.000,00 Trw 4 = 326.777.000,00	Trw 1 = Rp Trw 2 = Rp Trw 3 = Rp Trw 4 = Rp	Trw 1 = Rp Trw 2 = Rp Trw 3 = Rp Trw 4 = Rp	17.768.000,00	KABID PERTANAHAN
5	Meningkatnya Sertifikasi Lahan Pemerintah PROGRAM PENYELESAIAN SENGKETA TANAH GARAPAN	Terlaksananya penyelesaian Konflik Pertanahan	Persentase Kasus yang Tertangani	Trw 1 = 25,00 Trw 2 = 50,00 Trw 3 = 75,00 Trw 4 = 100,00	Trw 1 = 25,00 Trw 2 = 50,00 Trw 3 = 75,00 Trw 4 = 100,00	Trw 1 = 25,00 Trw 2 = 50,00 Trw 3 = 75,00 Trw 4 = 100,00	Trw 1 = 43.157.000,00 Trw 2 = 86.650.000,00 Trw 3 = 101.430.000,00 Trw 4 = 199.339.000,00	Trw 1 = Rp Trw 2 = Rp Trw 3 = Rp Trw 4 = Rp	Trw 1 = Rp Trw 2 = Rp Trw 3 = Rp Trw 4 = Rp	192.918.500,00	KABID PERTANAHAN
	PROGRAM PENGELOLAAN TANAH KOSONG	Terlaksananya Koordinasi, Sinkronisasi dan inventarisasi penyelesaian tanah kosong	Persentase Koordinasi, Sinkronisasi dan inventarisasi penyelesaian tanah kosong	Trw 1 = 25,00 Trw 2 = 50,00 Trw 3 = 75,00 Trw 4 = 100,00	Trw 1 = 25,00 Trw 2 = 50,00 Trw 3 = 75,00 Trw 4 = 100,00	Trw 1 = 25,00 Trw 2 = 50,00 Trw 3 = 75,00 Trw 4 = 100,00	Trw 1 = 311.941.800,00 Trw 2 = 377.213.000,00 Trw 3 = 392.878.000,00 Trw 4 = 392.878.000,00	Trw 1 = Rp Trw 2 = Rp Trw 3 = Rp Trw 4 = Rp	Trw 1 = Rp Trw 2 = Rp Trw 3 = Rp Trw 4 = Rp	-	KABID PERTANAHAN

Lava, April 2024
KEPALA DINAS PERUSAHAAN UMUM
DAN PERUMAHAN RAKYAT



**Rencana Aksi Triwulan I Tingkat Kegiatan Dinas Pekerjaan Umum dan Perumahan Rakyat
Periode 2023 - 2026
Tahun 2024**

No	Sasaran Strategis	Program	Kegiatan	Sasaran Kegiatan	Indikator Kegiatan	Satuan	Kinerja Per triwulan Akumulatif			Kinerja Per triwulan Akumulatif			Keuangan Per triwulan Akumulatif			Penanggung Jawab
							Target	Realisasi		Target	Realisasi		Target	Realisasi		
1	Meningkatnya Kualitas Infrastruktur Jalan	PROGRAM PENUNJANG URUSAN PEMERINTAHAN DAERAH KABUPATEN/KOTA														
			Perencanaan, Penganggaran, dan Evaluasi Kinerja Perangkat Daerah	Tersusunnya Dokumen Perencanaan Perangkat Daerah	Jumlah Dokumen Perencanaan Perangkat Daerah	Dokumen	Trw 1 = 8	Trw 1 = 8	Trw 1 = Rp 27.820.000,00	Trw 1 = Rp 20.278.000,00						SEKRETARIS
							Trw 2 = 8	Trw 2 = 8	Trw 2 = Rp 30.460.000,00	Trw 2 = Rp						
							Trw 3 = 8	Trw 3 = 8	Trw 3 = Rp 32.890.000,00	Trw 3 = Rp						
							Trw 4 = 8	Trw 4 = 8	Trw 4 = Rp 34.250.000,00	Trw 4 = Rp						
				Tersusunnya Dokumen Penganggaran Perangkat Daerah	Jumlah dokumen Penganggaran Daerah yang disusun	Dokumen	Trw 1 = 5	Trw 1 = 5	Trw 1 = Rp 8.725.000,00	Trw 1 = Rp 12.804.800,00						SEKRETARIS
							Trw 2 = 5	Trw 2 = 5	Trw 2 = Rp 17.691.000,00	Trw 2 = Rp						
							Trw 3 = 5	Trw 3 = 5	Trw 3 = Rp 31.154.000,00	Trw 3 = Rp						
							Trw 4 = 5	Trw 4 = 5	Trw 4 = Rp 35.354.000,00	Trw 4 = Rp						
				Terlaksananya Evaluasi Kinerja Perangkat Daerah	Jumlah Laporan Evaluasi Kinerja Perangkat Daerah	Dokumen	Trw 1 = 3	Trw 1 = 3	Trw 1 = Rp -	Trw 1 = Rp 2.224.800,00						SEKRETARIS
							Trw 2 = 6	Trw 2 = 6	Trw 2 = Rp 4.725.000,00	Trw 2 = Rp						
							Trw 3 = 9	Trw 3 = 9	Trw 3 = Rp 7.325.000,00	Trw 3 = Rp						
							Trw 4 = 12	Trw 4 = 12	Trw 4 = Rp 11.750.000,00	Trw 4 = Rp						
			Administrasi Keuangan Perangkat Daerah	Tersedianya Gaji dan Tunjangan ASN	Jumlah Orang yang Menerima Gaji dan Tunjangan ASN	orang/bulan	Trw 1 = 63	Trw 1 = 69	Trw 1 = Rp 1.581.744.000,00	Trw 1 = Rp 1.869.006.768,00						SEKRETARIS
							Trw 2 = 63	Trw 2 = 63	Trw 2 = Rp 3.166.688.000,00	Trw 2 = Rp						
							Trw 3 = 63	Trw 3 = 63	Trw 3 = Rp 4.395.221.000,00	Trw 3 = Rp						
							Trw 4 = 63	Trw 4 = 63	Trw 4 = Rp 5.729.558.700,00	Trw 4 = Rp						
				Tersedianya Laporan Keuangan Akhir Tahun SKPD dan Laporan Hasil Koordinasi Penyusunan Laporan Keuangan Akhir Tahun SKPD	Jumlah Laporan Keuangan Akhir Tahun SKPD dan Laporan Hasil Koordinasi Penyusunan Laporan Keuangan Akhir Tahun SKPD	Laporan	Trw 1 = 1	Trw 1 = 1	Trw 1 = Rp -	Trw 1 = Rp -						SEKRETARIS
							Trw 2 = 1	Trw 2 = 1	Trw 2 = Rp -	Trw 2 = Rp -						
							Trw 3 = 1	Trw 3 = 1	Trw 3 = Rp -	Trw 3 = Rp -						
							Trw 4 = 1	Trw 4 = 1	Trw 4 = Rp 6.245.000,00	Trw 4 = Rp						
				Tersedianya Laporan Keuangan Bulanan/Triwulanan/Semesteran SKPD dan Laporan Koordinasi Penyusunan Laporan Keuangan Bulanan/Triwulanan/Semesteran SKPD	Jumlah Laporan Keuangan Bulanan/Triwulanan/ Semesteran SKPD dan Laporan Koordinasi Penyusunan Laporan Keuangan Bulanan/Triwulanan/Semesteran SKPD	Laporan	Trw 1 = 4	Trw 1 = 4	Trw 1 = Rp -	Trw 1 = Rp 1.665.000,00						SEKRETARIS
							Trw 2 = 4	Trw 2 = 4	Trw 2 = Rp 2.145.000,00	Trw 2 = Rp						
							Trw 3 = 4	Trw 3 = 4	Trw 3 = Rp 4.290.000,00	Trw 3 = Rp						
							Trw 4 = 4	Trw 4 = 4	Trw 4 = Rp 8.575.000,00	Trw 4 = Rp						
				Tersedianya Dokumen Pelaporan dan Analisis Prognosis Realisasi Anggaran	Jumlah Dokumen Pelaporan dan Analisis Prognosis Realisasi Anggaran	Dokumen	Trw 1 = 1	Trw 1 = 1	Trw 1 = Rp -	Trw 1 = Rp -						SEKRETARIS
							Trw 2 = 1	Trw 2 = 1	Trw 2 = Rp 5.150.000,00	Trw 2 = Rp						
							Trw 3 = 1	Trw 3 = 1	Trw 3 = Rp 5.150.000,00	Trw 3 = Rp						
							Trw 4 = 1	Trw 4 = 1	Trw 4 = Rp 10.300.000,00	Trw 4 = Rp						
			Administrasi Kepegawaian Perangkat Daerah	terlaksananya Monitoring, Evaluasi, dan Penilaian Kinerja Pegawai	Jumlah Dokumen Monitoring, Evaluasi, dan Penilaian Kinerja Pegawai	Dokumen	Trw 1 = 6	Trw 1 = 6	Trw 1 = Rp 4.063.000,00	Trw 1 = Rp 5.538.500,00						SEKRETARIS
							Trw 2 = 6	Trw 2 = 6	Trw 2 = Rp 8.126.000,00	Trw 2 = Rp						
							Trw 3 = 6	Trw 3 = 6	Trw 3 = Rp 12.189.000,00	Trw 3 = Rp						
							Trw 4 = 6	Trw 4 = 6	Trw 4 = Rp 16.245.000,00	Trw 4 = Rp						
			Administrasi Umum Perangkat Daerah	Tersedianya Komponen Instalasi Listrik/Penerangan Bangunan Kantor	Jumlah Paket Komponen Instalasi Listrik/Penerangan Bangunan Kantor yang Disediakan	Paket	Trw 1 = 4	Trw 1 = 4	Trw 1 = Rp 2.190.000,00	Trw 1 = Rp 2.290.000,00						SEKRETARIS
							Trw 2 = 4	Trw 2 = 4	Trw 2 = Rp 3.840.000,00	Trw 2 = Rp						
							Trw 3 = 4	Trw 3 = 4	Trw 3 = Rp 5.980.000,00	Trw 3 = Rp						
							Trw 4 = 4	Trw 4 = 4	Trw 4 = Rp 5.980.000,00	Trw 4 = Rp						
				Tersedianya Barang Cetak dan Penggandaan	Jumlah Paket Barang Cetak dan Penggandaan yang Disediakan	Paket	Trw 1 = 8	Trw 1 = 8	Trw 1 = Rp 9.915.000,00	Trw 1 = Rp 13.220.000,00						SEKRETARIS
							Trw 2 = 8	Trw 2 = 8	Trw 2 = Rp 19.830.000,00	Trw 2 = Rp						
							Trw 3 = 8	Trw 3 = 8	Trw 3 = Rp 29.745.000,00	Trw 3 = Rp						
							Trw 4 = 8	Trw 4 = 8	Trw 4 = Rp 33.010.000,00	Trw 4 = Rp						

			Tersedianya Bahan Bacaan dan Peraturan Perundang-undangan	Jumlah Dokumen Bahan Bacaan dan Peraturan Perundang-Undangan yang Disediakan	Dokumen	Trw 1 = 4	Trw 1 = 4	Trw 1 = Rp 1.560.000,00	Trw 1 = Rp 3.000.000,00	SEKRETARIS
						Trw 2 = 4	Trw 2 =	Trw 2 = Rp 4.680.000,00	Trw 2 =	
						Trw 3 = 4	Trw 3 =	Trw 3 = Rp 6.240.000,00	Trw 3 =	
						Trw 4 = 4	Trw 4 =	Trw 4 = Rp 9.360.000,00	Trw 4 =	
			Terlaksananya Fasilitas Kunjungan Tamu	Jumlah Laporan Fasilitas Kunjungan Tamu	Laporan	Trw 1 = 3	Trw 1 = 3	Trw 1 = Rp 3.265.000,00	Trw 1 = Rp 3.255.500,00	SEKRETARIS
						Trw 2 = 6	Trw 2 =	Trw 2 = Rp 6.530.000,00	Trw 2 =	
						Trw 3 = 9	Trw 3 =	Trw 3 = Rp 9.715.000,00	Trw 3 =	
						Trw 4 = 12	Trw 4 =	Trw 4 = Rp 9.715.000,00	Trw 4 =	
			Terlaksananya Penyelenggaraan Rapat Koordinasi dan Konsultasi SKPD	Jumlah Laporan Penyelenggaraan Rapat Koordinasi dan Konsultasi SKPD	Laporan	Trw 1 = 3	Trw 1 = 3	Trw 1 = Rp 25.000.000,00	Trw 1 = Rp 15.430.200,00	SEKRETARIS
						Trw 2 = 6	Trw 2 =	Trw 2 = Rp 49.070.000,00	Trw 2 =	
						Trw 3 = 9	Trw 3 =	Trw 3 = Rp 49.070.000,00	Trw 3 =	
						Trw 4 = 12	Trw 4 =	Trw 4 = Rp 49.070.000,00	Trw 4 =	
			Pengadaan Barang Milik Daerah Penunjang Urusan Pemerintah Daerah	Jumlah Barang Milik Daerah Penunjang Urusan Pemerintah Daerah yang diadakan	Unit	Trw 1 = 34	Trw 1 = 4	Trw 1 = Rp 70.500.000,00	Trw 1 = Rp 80.000.000,00	SEKRETARIS
						Trw 2 = 34	Trw 2 =	Trw 2 = Rp 80.400.000,00	Trw 2 =	
						Trw 3 = 34	Trw 3 =	Trw 3 = Rp 80.400.000,00	Trw 3 =	
						Trw 4 = 34	Trw 4 =	Trw 4 = Rp 80.400.000,00	Trw 4 =	
			Penyediaan Jasa Penunjang Urusan Pemerintahan Daerah	Jumlah Laporan Penyediaan Jasa Surat Menyurat	Laporan	Trw 1 = 60	Trw 1 = 24	Trw 1 = Rp 1.940.000,00	Trw 1 = Rp 1.240.000,00	SEKRETARIS
						Trw 2 = 120	Trw 2 =	Trw 2 = Rp 3.530.000,00	Trw 2 =	
						Trw 3 = 180	Trw 3 =	Trw 3 = Rp 5.120.000,00	Trw 3 =	
						Trw 4 = 240	Trw 4 =	Trw 4 = Rp 5.120.000,00	Trw 4 =	
			Tersedianya Jasa Komunikasi, Sumber Daya Air dan Listrik	Jumlah Laporan Penyediaan Jasa Komunikasi, Sumber Daya Air dan Listrik yang Disediakan	Laporan	Trw 1 = 3	Trw 1 = 12	Trw 1 = Rp 10.800.000,00	Trw 1 = Rp 9.055.104,00	SEKRETARIS
						Trw 2 = 6	Trw 2 =	Trw 2 = Rp 21.600.000,00	Trw 2 =	
						Trw 3 = 9	Trw 3 =	Trw 3 = Rp 32.400.000,00	Trw 3 =	
						Trw 4 = 12	Trw 4 =	Trw 4 = Rp 42.800.000,00	Trw 4 =	
			Tersedianya Jasa Pelayanan Umum Kantor	Jumlah Laporan Penyediaan Jasa Pelayanan Umum Kantor yang Disediakan	Laporan	Trw 1 = 12	Trw 1 = 12	Trw 1 = Rp 15.238.000,00	Trw 1 = Rp 19.312.000,00	SEKRETARIS
						Trw 2 = 12	Trw 2 =	Trw 2 = Rp 31.238.000,00	Trw 2 =	
						Trw 3 = 12	Trw 3 =	Trw 3 = Rp 45.988.000,00	Trw 3 =	
						Trw 4 = 12	Trw 4 =	Trw 4 = Rp 60.438.000,00	Trw 4 =	
			Pemeliharaan Barang Milik Daerah Penunjang Urusan Pemerintahan Daerah	Jumlah Barang Milik Daerah Penunjang Urusan Pemerintahan Daerah yang dipelihara	Unit	Trw 1 = 31	Trw 1 = 30	Trw 1 = Rp 299.012.000,00	Trw 1 = Rp 280.151.160,00	SEKRETARIS
						Trw 2 = 31	Trw 2 =	Trw 2 = Rp 519.783.600,00	Trw 2 =	
						Trw 3 = 31	Trw 3 =	Trw 3 = Rp 744.550.520,00	Trw 3 =	
						Trw 4 = 31	Trw 4 =	Trw 4 = Rp 917.372.839,00	Trw 4 =	
		PROGRAM PENYELENGGARAAN JALAN								
			Penyelenggaraan Jalan Kabupaten/Kota	Meningkatnya jalan dalam kondisi mantap	KM	Trw 1 = 0,00	Trw 1 = 0,00	Trw 1 = Rp 9.504.228.468,00	Trw 1 = Rp 365.994.600,00	KEPALA BIDANG BINA MARGA
						Trw 2 = 3,90	Trw 2 =	Trw 2 = Rp 32.045.525.282,00	Trw 2 =	
						Trw 3 = 6,60	Trw 3 =	Trw 3 = Rp 33.572.526.282,00	Trw 3 =	
						Trw 4 = 8,33	Trw 4 =	Trw 4 = Rp 33.688.477.982,00	Trw 4 =	
		PROGRAM PENGEMBANGAN JASA KONSTRUKSI								
			Pengawasan Tertib Usaha, Tertib Penyelenggaraan dan Tertib Pemanfaatan Jasa Konstruksi	Jasa Konstruksi Kab/Kota yang mendapatkan pengawasan dan evaluasi tertib penyelenggaraan	Paket Pekerjaan	Trw 1 = 0	Trw 1 = 0	Trw 1 = Rp -	Trw 1 = Rp -	KABID PENATAAN RUANG, PERUMAHAN DAN KAWASAN PERMUKIMAN
						Trw 2 = 0	Trw 2 =	Trw 2 = Rp 38.208.000,00	Trw 2 =	
						Trw 3 = 0	Trw 3 =	Trw 3 = Rp 74.903.200,00	Trw 3 =	
						Trw 4 = 50	Trw 4 =	Trw 4 = Rp 81.748.200,00	Trw 4 =	
2	Meningkatnya Layanan Infrastruktur Irigasi	PROGRAM PENGELOLAAN SUMBER DAYA AIR (SDA)								
			Pengelolaan SDA dan Bangunan Pengaman Pantai pada Wilayah Sungai (WS) dalam 1 (satu) Daerah Kabupaten/Kota	Meningkatnya Penanganan lokasi rawan genangan banjir	Lokasi	Trw 1 = 0	Trw 1 = 0	Trw 1 = Rp 70.424.000,00	Trw 1 = Rp 11.950.000,00	KABID PENGAIRAN
						Trw 2 = 1	Trw 2 =	Trw 2 = Rp 333.544.550,00	Trw 2 =	
						Trw 3 = 2	Trw 3 =	Trw 3 = Rp 673.107.300,00	Trw 3 =	
						Trw 4 = 4	Trw 4 =	Trw 4 = Rp 674.845.300,00	Trw 4 =	
			Pengembangan dan Pengelolaan Sistem Irigasi Primer dan Sekunder pada Daerah Irigasi yang Luasnya dibawah 1000 Ha dalam 1 (satu) Daerah Kabupaten/Kota	Meningkatnya panjang jaringan irigasi kondisi baik	KM	Trw 1 = 0	Trw 1 = 0	Trw 1 = Rp 152.171.500,00	Trw 1 = Rp 104.260.400,00	KABID PENGAIRAN
						Trw 2 = 0,05	Trw 2 =	Trw 2 = Rp 1.095.126.500,00	Trw 2 =	
						Trw 3 = 0,13	Trw 3 =	Trw 3 = Rp 2.131.616.900,00	Trw 3 =	
						Trw 4 = 0,36	Trw 4 =	Trw 4 = Rp 2.191.524.400,00	Trw 4 =	

	Meningkatnya Serfifikasi Lahan Pemerintah	Penetapan Rencana Tata Ruang Wilayah (RTRW) dan Rencana Rinci Tata Ruang (RRTR) Kabupaten/Kota	Terlaksananya Persepsi/ujian Substansi, Evaluasi, Penetapan KTRW Kabupaten/Kota serta pelaksanaan sosialisasi perundang-undangan Bidang Penataan Ruang	Lengkap Dokumen Persepsi/ujian Substansi, Evaluasi, Penetapan KTRW dan RTRR Kabupaten/Kota serta terlaksananya sosialisasi perundang-undangan Bidang Penataan Ruang	Dokumen	Trw				Rp	KABID PERTANAHAN RUANG, PERUMAHAN DAN KAWASAN PERMUKIMAN	
						Trw 1	Trw 2	Trw 3	Trw 4			
5	PROGRAM PENYELESAIAN SENGKETA TANAH GARAPAN	Penyelesaian Sengketa Tanah Garapan dalam Daerah Kabupaten/Kota	Terlaksananya Sengketa, Konflik, dan Perikara Pertanahan dalam 1 (Satu) Daerah Kabupaten/Kota	Jumlah Dan Sengketa, Konflik dan Perikara dalam 1 (Satu) Daerah Kabupaten/Kota	Dokumen	Trw 1 = 0 Trw 2 = 0 Trw 3 = 1 Trw 4 = 2	Trw 1 = 0 Trw 2 = 0 Trw 3 = 1 Trw 4 = 2	Trw 1 = 0 Trw 2 = 0 Trw 3 = 1 Trw 4 = 2	Trw 1 = 0 Trw 2 = 0 Trw 3 = 1 Trw 4 = 2	Trw 1 = Rp 21.383.000,00 Trw 2 = Rp 43.157.000,00 Trw 3 = Rp 86.650.000,00 Trw 4 = Rp 101.430.000,00	Trw 1 = Rp 17.768.000,00	KABID PERTANAHAN
	PROGRAM PENGELOLAAN TANAH KOSONG	Penyelesaian Masalah Tanah Kosong	Terlaksananya Kegiatan Koordinasi dan Sinkronisasi Penyelesaian Tanah Kosong di dalam 1 (Satu) Daerah Kabupaten/Kota	Jumlah Laporan Koordinasi dalam rangka Penyelesaian Tanah Kosong	Laporan	Trw 1 = 200 Trw 2 = 400 Trw 3 = 800 Trw 4 = 1000	Trw 1 = 200 Trw 2 = 400 Trw 3 = 800 Trw 4 = 1000	Trw 1 = 200 Trw 2 = 400 Trw 3 = 800 Trw 4 = 1000	Trw 1 = 200 Trw 2 = 400 Trw 3 = 800 Trw 4 = 1000	Trw 1 = Rp 84.513.000,00 Trw 2 = Rp 133.978.800,00 Trw 3 = Rp 138.055.000,00 Trw 4 = Rp 167.380.000,00	Trw 1 = Rp 57.575.500,00	KABID PERTANAHAN
		Investorisasi dan Pemanfaatan Tanah Kosong	Terlaksananya Investorisasi Tanah Kosong dalam 1 (Satu) Kabupaten/Kota	Jumlah Laporan Tanah Kosong dalam 1 (Satu) Kabupaten/Kota yang Diinventarisasi.	Laporan	Trw 1 = 20 Trw 2 = 38 Trw 3 = 50 Trw 4 = 50	Trw 1 = 20 Trw 2 = 38 Trw 3 = 50 Trw 4 = 50	Trw 1 = 20 Trw 2 = 38 Trw 3 = 50 Trw 4 = 50	Trw 1 = 20 Trw 2 = 38 Trw 3 = 50 Trw 4 = 50	Trw 1 = Rp 177.963.000,00 Trw 2 = Rp 219.208.000,00 Trw 3 = Rp 225.498.000,00 Trw 4 = Rp 225.498.000,00	Trw 1 = Rp 135.343.000,00	KABID PERTANAHAN



No	Sasaran Strategis	Program	Kegiatan	Sub Kegiatan	Sasaran Sub Kegiatan	Indikator Sub Kegiatan	Satuan	Kinerja Per triwulan Akumulatif		Kinerja Per triwulan Akumulatif		Keuangan Per triwulan Akumulatif		Keuangan Per triwulan Akumulatif		Penanggung Jawab
								Target		Realisasi		Target		Realisasi		
								Trw 1	Trw 2	Trw 1	Trw 2	Trw 1	Trw 2	Trw 1	Trw 2	
				Monitoring, Evaluasi, dan Penilaian Kinerja Pegawai	terlaksananya Monitoring, Evaluasi, dan Penilaian Kinerja Pegawai	Jumlah Dokumen Monitoring, Evaluasi, dan Penilaian Kinerja Pegawai	Dokumen	Trw 1 = 6	Trw 2 = 6	Trw 1 = 6	Trw 2 = 6	Trw 1 = Rp 4.063.000,00	Trw 2 = Rp 8.126.000,00	Trw 1 = Rp 5.538.500	Trw 2 =	Kasubbag Umum dan Kepegawaian
			Administrasi Umum Perangkat Daerah					Trw 3 = 6	Trw 4 = 6	Trw 3 = Rp 12.189.000,00	Trw 4 = Rp 16.245.000,00	Trw 3 =	Trw 4 =			
				Penyediaan Komponen Instalasi Listrik / Penerangan Bangunan Kantor	Tersedianya Komponen Instalasi Listrik/Penerangan Bangunan Kantor	Jumlah Paket Komponen Instalasi Listrik/Penerangan Bangunan Kantor yang Disediakan	Paket	Trw 1 = 4	Trw 2 = 4	Trw 1 = Rp 2.190.000,00	Trw 2 = Rp 3.840.000,00	Trw 1 = Rp 2.290.000	Trw 2 =			Kasubbag Umum dan Kepegawaian
				Penyediaan Barang Cetak dan Penggandaan	Tersedianya Barang Cetak dan Penggandaan	Jumlah Paket Barang Cetak dan Penggandaan yang Disediakan	Paket	Trw 3 = 4	Trw 4 = 4	Trw 3 = Rp 5.980.000,00	Trw 4 = Rp 5.980.000,00	Trw 3 =	Trw 4 =			
				Penyediaan Bahan Bacaan dan Peraturan Perundang-undangan	Tersedianya Bahan Bacaan dan Peraturan Perundang-undangan	Jumlah Paket Barang Cetak dan Penggandaan yang Disediakan	Paket	Trw 1 = 8	Trw 2 = 8	Trw 1 = Rp 9.915.000,00	Trw 2 = Rp 19.830.000,00	Trw 1 = Rp 13.220.000	Trw 2 =			Kasubbag Umum dan Kepegawaian
				Penyediaan Bahan Bacaan dan Peraturan Perundang-undangan	Tersedianya Bahan Bacaan dan Peraturan Perundang-undangan	Jumlah Dokumen Bahan Bacaan dan Peraturan Perundang-undangan yang Disediakan	Dokumen	Trw 2 = 8	Trw 3 = 8	Trw 2 = Rp 29.745.000,00	Trw 3 = Rp 33.010.000,00	Trw 2 =	Trw 3 =			
				Penyediaan Bahan Bacaan dan Peraturan Perundang-undangan	Tersedianya Bahan Bacaan dan Peraturan Perundang-undangan	Jumlah Dokumen Bahan Bacaan dan Peraturan Perundang-undangan yang Disediakan	Dokumen	Trw 3 = 8	Trw 4 = 8	Trw 3 = Rp 33.010.000,00	Trw 4 = Rp 3.000.000	Trw 3 =	Trw 4 =			Kasubbag Umum dan Kepegawaian
				Penyediaan Bahan Bacaan dan Peraturan Perundang-undangan	Tersedianya Bahan Bacaan dan Peraturan Perundang-undangan	Jumlah Dokumen Bahan Bacaan dan Peraturan Perundang-undangan yang Disediakan	Dokumen	Trw 1 = 4	Trw 2 = 4	Trw 1 = Rp 1.560.000,00	Trw 2 = Rp 4.680.000,00	Trw 1 = Rp 3.000.000	Trw 2 =			
				Penyediaan Bahan Bacaan dan Peraturan Perundang-undangan	Tersedianya Bahan Bacaan dan Peraturan Perundang-undangan	Jumlah Dokumen Bahan Bacaan dan Peraturan Perundang-undangan yang Disediakan	Dokumen	Trw 2 = 4	Trw 3 = 4	Trw 2 = Rp 4.680.000,00	Trw 3 = Rp 6.240.000,00	Trw 2 =	Trw 3 =			
				Penyediaan Bahan Bacaan dan Peraturan Perundang-undangan	Tersedianya Bahan Bacaan dan Peraturan Perundang-undangan	Jumlah Dokumen Bahan Bacaan dan Peraturan Perundang-undangan yang Disediakan	Dokumen	Trw 3 = 4	Trw 4 = 4	Trw 3 = Rp 6.240.000,00	Trw 4 = Rp 9.360.000,00	Trw 3 =	Trw 4 =			
				Penyediaan Bahan Bacaan dan Peraturan Perundang-undangan	Tersedianya Bahan Bacaan dan Peraturan Perundang-undangan	Jumlah Dokumen Bahan Bacaan dan Peraturan Perundang-undangan yang Disediakan	Dokumen	Trw 4 = 4	Trw 1 = 4	Trw 4 = Rp 9.360.000,00	Trw 1 = Rp 1.560.000,00	Trw 4 =	Trw 1 =			
				Fasilitasi Kunjungan Tamu	Terlaksananya Fasilitasi Kunjungan Tamu	Jumlah Laporan Fasilitasi Kunjungan Tamu	Laporan	Trw 1 = 3	Trw 2 = 3	Trw 1 = Rp 3.265.000,00	Trw 2 = Rp 6.530.000,00	Trw 1 = Rp 3.255.500	Trw 2 =			Kasubbag Umum dan Kepegawaian
				Fasilitasi Kunjungan Tamu	Terlaksananya Fasilitasi Kunjungan Tamu	Jumlah Laporan Fasilitasi Kunjungan Tamu	Laporan	Trw 2 = 6	Trw 3 = 6	Trw 2 = Rp 6.530.000,00	Trw 3 = Rp 9.715.000,00	Trw 2 =	Trw 3 =			
				Fasilitasi Kunjungan Tamu	Terlaksananya Fasilitasi Kunjungan Tamu	Jumlah Laporan Fasilitasi Kunjungan Tamu	Laporan	Trw 3 = 9	Trw 4 = 9	Trw 3 = Rp 9.715.000,00	Trw 4 = Rp 9.715.000,00	Trw 3 =	Trw 4 =			
				Fasilitasi Kunjungan Tamu	Terlaksananya Fasilitasi Kunjungan Tamu	Jumlah Laporan Fasilitasi Kunjungan Tamu	Laporan	Trw 4 = 12	Trw 1 = 12	Trw 4 = Rp 9.715.000,00	Trw 1 = Rp 25.000.000,00	Trw 4 =	Trw 1 = Rp 15.430.200			Kasubbag Umum dan Kepegawaian
				Penyelenggaraan Rapat Koordinasi dan Konsultasi SKPD	Terlaksananya Penyelenggaraan Rapat Koordinasi dan Konsultasi SKPD	Terlaksananya Penyelenggaraan Rapat Koordinasi dan Konsultasi SKPD	Laporan	Trw 1 = 3	Trw 2 = 3	Trw 1 = Rp 25.000.000,00	Trw 2 = Rp 49.070.000,00	Trw 1 = Rp 15.430.200	Trw 2 =			
				Penyelenggaraan Rapat Koordinasi dan Konsultasi SKPD	Terlaksananya Penyelenggaraan Rapat Koordinasi dan Konsultasi SKPD	Terlaksananya Penyelenggaraan Rapat Koordinasi dan Konsultasi SKPD	Laporan	Trw 2 = 6	Trw 3 = 6	Trw 2 = Rp 49.070.000,00	Trw 3 = Rp 49.070.000,00	Trw 2 =	Trw 3 =			
				Penyelenggaraan Rapat Koordinasi dan Konsultasi SKPD	Terlaksananya Penyelenggaraan Rapat Koordinasi dan Konsultasi SKPD	Terlaksananya Penyelenggaraan Rapat Koordinasi dan Konsultasi SKPD	Laporan	Trw 3 = 9	Trw 4 = 9	Trw 3 = Rp 49.070.000,00	Trw 4 = Rp 49.070.000,00	Trw 3 =	Trw 4 =			
				Penyelenggaraan Rapat Koordinasi dan Konsultasi SKPD	Terlaksananya Penyelenggaraan Rapat Koordinasi dan Konsultasi SKPD	Terlaksananya Penyelenggaraan Rapat Koordinasi dan Konsultasi SKPD	Laporan	Trw 4 = 12	Trw 1 = 12	Trw 4 = Rp 49.070.000,00	Trw 1 = Rp 49.070.000,00	Trw 4 =	Trw 1 =			
				Pengadaan Barang Milik Daerah Penunjang Urusan Pemerintahan Daerah												
				Pengadaan Mebel	Tersedianya Mebel	Jumlah Paket Mebel yang Disediakan	Unit	Trw 1 = 30	Trw 2 = 30	Trw 1 = Rp -	Trw 2 = Rp 9.900.000,00	Trw 1 = Rp 9.900.000	Trw 2 =			Kasubbag Umum dan Kepegawaian
				Pengadaan Mebel	Tersedianya Mebel	Jumlah Paket Mebel yang Disediakan	Unit	Trw 2 = 30	Trw 3 = 30	Trw 2 = Rp 9.900.000,00	Trw 3 = Rp 9.900.000,00	Trw 2 =	Trw 3 =			
				Pengadaan Mebel	Tersedianya Mebel	Jumlah Paket Mebel yang Disediakan	Unit	Trw 3 = 30	Trw 4 = 30	Trw 3 = Rp 9.900.000,00	Trw 4 = Rp 9.900.000,00	Trw 3 =	Trw 4 =			
				Pengadaan Mebel	Tersedianya Mebel	Jumlah Paket Mebel yang Disediakan	Unit	Trw 4 = 30	Trw 1 = 30	Trw 4 = Rp 9.900.000,00	Trw 1 = Rp 70.500.000,00	Trw 4 =	Trw 1 = Rp 70.100.000			Kasubbag Umum dan Kepegawaian
				Pengadaan Peralatan dan Mesin Lainnya	Tersedianya Peralatan dan Mesin Lainnya	Jumlah Unit Peralatan dan Mesin Lainnya yang Disediakan	Unit	Trw 1 = 4	Trw 2 = 4	Trw 1 = Rp 70.500.000,00	Trw 2 = Rp 70.500.000,00	Trw 1 = Rp 70.100.000	Trw 2 =			
				Pengadaan Peralatan dan Mesin Lainnya	Tersedianya Peralatan dan Mesin Lainnya	Jumlah Unit Peralatan dan Mesin Lainnya yang Disediakan	Unit	Trw 2 = 4	Trw 3 = 4	Trw 2 = Rp 70.500.000,00	Trw 3 = Rp 70.500.000,00	Trw 2 =	Trw 3 =			
				Pengadaan Peralatan dan Mesin Lainnya	Tersedianya Peralatan dan Mesin Lainnya	Jumlah Unit Peralatan dan Mesin Lainnya yang Disediakan	Unit	Trw 3 = 4	Trw 4 = 4	Trw 3 = Rp 70.500.000,00	Trw 4 = Rp 70.500.000,00	Trw 3 =	Trw 4 =			
				Pengadaan Peralatan dan Mesin Lainnya	Tersedianya Peralatan dan Mesin Lainnya	Jumlah Unit Peralatan dan Mesin Lainnya yang Disediakan	Unit	Trw 4 = 4	Trw 1 = 4	Trw 4 = Rp 70.500.000,00	Trw 1 = Rp 70.500.000,00	Trw 4 =	Trw 1 =			
				Penyediaan Jasa Penunjang Urusan Pemerintahan Daerah												
				Penyediaan Jasa Surat Menyurat	Terlaksananya Penyediaan Jasa Surat Menyurat	Jumlah Laporan Penyediaan Jasa Surat Menyurat	Laporan	Trw 1 = 60	Trw 2 = 60	Trw 1 = Rp 1.940.000,00	Trw 2 = Rp 3.530.000,00	Trw 1 = Rp 1.240.000	Trw 2 =			Kasubbag Umum dan Kepegawaian
				Penyediaan Jasa Surat Menyurat	Terlaksananya Penyediaan Jasa Surat Menyurat	Jumlah Laporan Penyediaan Jasa Surat Menyurat	Laporan	Trw 2 = 120	Trw 3 = 120	Trw 2 = Rp 3.530.000,00	Trw 3 = Rp 5.120.000,00	Trw 2 =	Trw 3 =			
				Penyediaan Jasa Surat Menyurat	Terlaksananya Penyediaan Jasa Surat Menyurat	Jumlah Laporan Penyediaan Jasa Surat Menyurat	Laporan	Trw 3 = 180	Trw 4 = 180	Trw 3 = Rp 5.120.000,00	Trw 4 = Rp 5.120.000,00	Trw 3 =	Trw 4 =			
				Penyediaan Jasa Surat Menyurat	Terlaksananya Penyediaan Jasa Surat Menyurat	Jumlah Laporan Penyediaan Jasa Surat Menyurat	Laporan	Trw 4 = 240	Trw 1 = 240	Trw 4 = Rp 5.120.000,00	Trw 1 = Rp 10.800.000,00	Trw 4 =	Trw 1 = Rp 9.055.104			Kasubbag Umum dan Kepegawaian
				Penyediaan Jasa Komunikasi, Sumber Daya Air dan Listrik	Tersedianya Jasa Komunikasi, Sumber Daya Air dan Listrik	Jumlah Laporan Penyediaan Jasa Komunikasi, Sumber Daya Air dan Listrik yang Disediakan	Laporan	Trw 1 = 3	Trw 2 = 3	Trw 1 = Rp 10.800.000,00	Trw 2 = Rp 21.600.000,00	Trw 1 = Rp 9.055.104	Trw 2 =			
				Penyediaan Jasa Komunikasi, Sumber Daya Air dan Listrik	Tersedianya Jasa Komunikasi, Sumber Daya Air dan Listrik	Jumlah Laporan Penyediaan Jasa Komunikasi, Sumber Daya Air dan Listrik yang Disediakan	Laporan	Trw 2 = 6	Trw 3 = 6	Trw 2 = Rp 21.600.000,00	Trw 3 = Rp 32.400.000,00	Trw 2 =	Trw 3 =			
				Penyediaan Jasa Komunikasi, Sumber Daya Air dan Listrik	Tersedianya Jasa Komunikasi, Sumber Daya Air dan Listrik	Jumlah Laporan Penyediaan Jasa Komunikasi, Sumber Daya Air dan Listrik yang Disediakan	Laporan	Trw 3 = 9	Trw 4 = 9	Trw 3 = Rp 32.400.000,00	Trw 4 = Rp 42.800.000,00	Trw 3 =	Trw 4 =			
				Penyediaan Jasa Komunikasi, Sumber Daya Air dan Listrik	Tersedianya Jasa Komunikasi, Sumber Daya Air dan Listrik	Jumlah Laporan Penyediaan Jasa Komunikasi, Sumber Daya Air dan Listrik yang Disediakan	Laporan	Trw 4 = 12	Trw 1 = 12	Trw 4 = Rp 42.800.000,00	Trw 1 = Rp 15.238.000,00	Trw 4 =	Trw 1 = Rp 19.312.000			Kasubbag Umum dan Kepegawaian
				Penyediaan Jasa Pelayanan Umum Kantor	Tersedianya Jasa Pelayanan Umum Kantor	Jumlah Laporan Penyediaan Jasa Pelayanan Umum Kantor yang Disediakan	Laporan	Trw 1 = 3	Trw 2 = 3	Trw 1 = Rp 15.238.000,00	Trw 2 = Rp 31.238.000,00	Trw 1 = Rp 19.312.000	Trw 2 =			
				Penyediaan Jasa Pelayanan Umum Kantor	Tersedianya Jasa Pelayanan Umum Kantor	Jumlah Laporan Penyediaan Jasa Pelayanan Umum Kantor yang Disediakan	Laporan	Trw 2 = 6	Trw 3 = 6	Trw 2 = Rp 31.238.000,00	Trw 3 = Rp 45.988.000,00	Trw 2 =	Trw 3 =			
				Penyediaan Jasa Pelayanan Umum Kantor	Tersedianya Jasa Pelayanan Umum Kantor	Jumlah Laporan Penyediaan Jasa Pelayanan Umum Kantor yang Disediakan	Laporan	Trw 3 = 9	Trw 4 = 9	Trw 3 = Rp 45.988.000,00	Trw 4 = Rp 60.438.000,00	Trw 3 =	Trw 4 =			
				Penyediaan Jasa Pelayanan Umum Kantor	Tersedianya Jasa Pelayanan Umum Kantor	Jumlah Laporan Penyediaan Jasa Pelayanan Umum Kantor yang Disediakan	Laporan	Trw 4 = 12	Trw 1 = 12	Trw 4 = Rp 60.438.000,00	Trw 1 = Rp 30.270.000,00	Trw 4 =	Trw 1 = Rp 26.490.300			Kasubbag Umum dan Kepegawaian
				Pemeliharaan Barang Milik Daerah Penunjang Urusan Pemerintahan Daerah												
				Penyediaan Jasa Pemeliharaan, Biaya Pemeliharaan, Pajak dan Perizinan Kendaraan Dinas Operasional atau Lapangan	Tersedianya Jasa Pemeliharaan, Biaya Pemeliharaan, Pajak dan Perizinan Kendaraan Dinas Operasional atau Lapangan	Jumlah Kendaraan Dinas Operasional atau Lapangan yang Dipelihara dan Dibayarkan Pajak dan Perizinannya	Unit	Trw 1 = 12	Trw 2 = 12	Trw 1 = Rp 30.270.000,00	Trw 2 = Rp 60.540.000,00	Trw 1 = Rp 26.490.300	Trw 2 =			
				Penyediaan Jasa Pemeliharaan, Biaya Pemeliharaan, Pajak dan Perizinan Kendaraan Dinas Operasional atau Lapangan	Tersedianya Jasa Pemeliharaan, Biaya Pemeliharaan, Pajak dan Perizinan Kendaraan Dinas Operasional atau Lapangan	Jumlah Kendaraan Dinas Operasional atau Lapangan yang Dipelihara dan Dibayarkan Pajak dan Perizinannya	Unit	Trw 2 = 12	Trw 3 = 12	Trw 2 = Rp 60.540.000,00	Trw 3 = Rp 90.810.000,00	Trw 2 =	Trw 3 =			
				Penyediaan Jasa Pemeliharaan, Biaya Pemeliharaan, Pajak dan Perizinan Kendaraan Dinas Operasional atau Lapangan	Tersedianya Jasa Pemeliharaan, Biaya Pemeliharaan, Pajak dan Perizinan Kendaraan Dinas Operasional atau Lapangan	Jumlah Kendaraan Dinas Operasional atau Lapangan yang Dipelihara dan Dibayarkan Pajak dan Perizinannya	Unit	Trw 3 = 12	Trw 4 = 12	Trw 3 = Rp 90.810.000,00	Trw 4 = Rp 121.050.000,00	Trw 3 =	Trw 4 =			
				Penyediaan Jasa Pemeliharaan, Biaya Pemeliharaan, Pajak dan Perizinan Kendaraan Dinas Operasional atau Lapangan	Tersedianya Jasa Pemeliharaan, Biaya Pemeliharaan, Pajak dan Perizinan Kendaraan Dinas Operasional atau Lapangan	Jumlah Kendaraan Dinas Operasional atau Lapangan yang Dipelihara dan Dibayarkan Pajak dan Perizinannya	Unit	Trw 4 = 12	Trw 1 = 12	Trw 4 = Rp 121.050.000,00	Trw 1 = Rp 30.270.000,00	Trw 4 =	Trw 1 =			

No	Sasaran Strategis	Program	Kegiatan	Sub Kegiatan	Sasaran Sub Kegiatan	Indikator Sub Kegiatan	Satuan	Kinerja Per triwulan Akumulatif		Kinerja Per triwulan Akumulatif		Keuangan Per triwulan Akumulatif		Keuangan Per triwulan Akumulatif		Penanggung Jawab
								Target		Realisasi		Target		Realisasi		
								Trw 1	Trw 2	Trw 1	Trw 2	Trw 1	Trw 2	Trw 1	Trw 2	
				Penyediaan Jasa Pemeliharaan, Biaya Pemeliharaan dan Perizinan Alat Besar	Tersedianya Jasa Pemeliharaan, Biaya Pemeliharaan dan Perizinan Alat Besar	Jumlah Alat Besar yang Dipelihara dan dibayarkan Perizinannya	Unit	Trw 1 = 2	Trw 2 = 2	Trw 1 = 2	Trw 2 = 2	Trw 1 = Rp 63.295.000,00	Trw 2 = Rp 94.142.600,00	Trw 1 = Rp 28.725.000	Trw 2 =	Kasubbag Umum dan Kepegawaian
				Pemeliharaan Peralatan dan Mesin Lainnya	Terlaksananya Pemeliharaan Peralatan dan Mesin Lainnya	Jumlah Peralatan dan Bangunan Lainnya yang Dipelihara	Unit	Trw 1 = 12	Trw 2 = 12	Trw 1 = 12	Trw 2 = 12	Trw 1 = Rp 5.400.000,00	Trw 2 = Rp 10.800.000,00	Trw 1 = Rp 5.400.000	Trw 2 =	Kasubbag Umum dan Kepegawaian
				Pemeliharaan / Rehabilitasi Gedung Kantor dan Bangunan Lainnya	Terlaksananya Pemeliharaan/Rehabilitasi Gedung Kantor dan Bangunan Lainnya	Jumlah Gedung Kantor dan Bangunan Lainnya yang Dipelihara/Direhabilitasi	Unit	Trw 1 = 1	Trw 2 = 1	Trw 1 = 1	Trw 2 = 1	Trw 1 = Rp 45.225.000,00	Trw 2 = Rp 45.225.000,00	Trw 1 = Rp 33.750.000	Trw 2 =	Kasubbag Umum dan Kepegawaian
				Pemeliharaan/Rehabilitasi Sarana dan Prasarana Gedung Kantor atau Bangunan Lainnya	Terlaksananya Pemeliharaan/Rehabilitasi Sarana dan Prasarana Gedung Kantor atau Bangunan Lainnya	Jumlah Sarana dan Prasarana Gedung Kantor atau Bangunan Lainnya yang Dipelihara/Direhabilitasi	Unit	Trw 1 = 4	Trw 2 = 4	Trw 1 = 4	Trw 2 = 4	Trw 1 = Rp 154.822.000,00	Trw 2 = Rp 309.076.000,00	Trw 1 = Rp 185.785.860	Trw 2 =	Kepala UPT
		PROGRAM PENYELENGGARAAN JALAN														
			Penyelenggaraan Jalan Kabupaten/Kota													
				Penyusunan Rencana, Kebijakan, Strategi Pengembangan Jaringan Jalan Serta Perencanaan Teknis Penyelenggaraan Jalan dan Jembatan	Tersusunnya Rencana, Kebijakan, Strategi dan Teknis Pengembangan Jaringan Jalan serta Perencanaan Teknis Penyelenggaraan Jalan dan Jembatan	Jumlah Dokumen Rencana, Kebijakan, Strategi dan Teknis Pengembangan Jaringan Jalan serta Perencanaan Teknis Penyelenggaraan Jalan dan Jembatan yang Disusun	Dokumen	Trw 1 = 5	Trw 2 = 5	Trw 1 = 0	Trw 2 =	Trw 1 = Rp 168.740.000,00	Trw 2 = Rp 284.340.000,00	Trw 1 = Rp 11.500.000	Trw 2 =	Perencana Ahli Muda
				Pembangunan Jalan	Terbangunnya Jalan	Panjang Jalan yang Dibangun	KM	Trw 1 = 0,00	Trw 2 = 0,00	Trw 1 = 0	Trw 2 =	Trw 1 = Rp 188.734.300,00	Trw 2 = Rp 634.754.000,00	Trw 1 = Rp 10.174.000	Trw 2 =	Teknik Jalan dan Jembatan Ahli Muda
				Rekonstruksi Jalan	Terekonstruksinya Jalan	Panjang Jalan yang Direkonstruksi	KM	Trw 1 = 0,00	Trw 2 = 3,90	Trw 1 = 0	Trw 2 =	Trw 1 = Rp 6.928.694.068,00	Trw 2 = Rp 24.290.840.282,00	Trw 1 = Rp 86.505.500	Trw 2 =	Teknik Jalan dan Jembatan Ahli Muda
				Pemeliharaan Berkala Jalan	Terpeliharanya Jalan Secara Berkala	Panjang Jalan yang Dipelihara Secara Berkala	KM	Trw 1 = 0,00	Trw 2 = 10,01	Trw 1 = 0	Trw 2 =	Trw 1 = Rp 923.148.600,00	Trw 2 = Rp 2.312.645.600,00	Trw 1 = Rp 112.904.500	Trw 2 =	Teknik Jalan dan Jembatan Ahli Muda
				Rehabilitasi Jembatan	Terehabilitasinya Jembatan	Jumlah Jembatan yang Direhabilitasi	Jembatan	Trw 1 = 0,00	Trw 2 = 0,00	Trw 1 = 0	Trw 2 =	Trw 1 = Rp 83.336.000,00	Trw 2 = Rp 281.400.000,00	Trw 1 = Rp 3.220.000	Trw 2 =	Teknik Jalan dan Jembatan Ahli Muda
				Pembangunan Jembatan	Terbangunnya Jembatan	Jumlah Jembatan yang Dibangun	Jembatan	Trw 1 = 0,00	Trw 2 = 0,00	Trw 1 = 0	Trw 2 =	Trw 1 = Rp 720.252.800,00	Trw 2 = Rp 2.385.228.000,00	Trw 1 = Rp 34.862.500	Trw 2 =	Teknik Jalan dan Jembatan Ahli Muda
				Survey Kondisi Jalan /Jembatan	Jalan/Jembatan yang mendapatkan Survey Kondisi	Panjang Jalan/Jembatan yang Disurvey Kondisinya	KM	Trw 1 = 668,90	Trw 2 = 668,90	Trw 1 = 0	Trw 2 =	Trw 1 = Rp 111.222.700,00	Trw 2 = Rp 582.317.400,00	Trw 1 = Rp 87.828.100	Trw 2 =	Teknik Jalan dan Jembatan Ahli Muda
				Pemeliharaan Rutin Jalan	Terpeliharanya Jalan Secara Rutin	Panjang Jalan yang Dipelihara Secara Rutin	KM	Trw 1 = 0	Trw 2 = 32,5	Trw 1 = 0	Trw 2 =	Trw 1 = Rp 380.100.000,00	Trw 2 = Rp 1.274.000.000,00	Trw 1 = Rp 19.000.000	Trw 2 =	Teknik Jalan dan Jembatan Ahli Muda
		PROGRAM PENGEMBANGAN JASA KONSTRUKSI														
			Pengawasan Tertib Usaha, Tertib Penyelenggaraan dan Tertib Pemanfaatan Jasa Konstruksi													
				Pengawasan dan Evaluasi Tertib Penyelenggaraan Jasa Konstruksi Kabupaten/Kota	Jasa Konstruksi Kabupaten/Kota yang mendapatkan Pengawasan dan Evaluasi Tertib Penyelenggaraan	Jumlah Paket Pekerjaan Jasa Konstruksi Kabupaten/Kota yang Diawasi dan Dievaluasi Tertib Penyelenggaraan	Paket Pekerjaan	Trw 1 = 0	Trw 2 = 0	Trw 1 = 0	Trw 2 =	Trw 1 = Rp -	Trw 2 = Rp 38.208.000,00	Trw 1 = Rp -	Trw 2 =	Bina Konstruksi Ahli Muda
								Trw 3 = 0	Trw 4 = 50	Trw 3 =	Trw 4 =	Trw 3 = Rp 74.903.200,00	Trw 4 = Rp 81.748.200,00	Trw 3 =	Trw 4 =	

No	Sasaran Strategis	Program	Kegiatan	Sub Kegiatan	Sasaran Sub Kegiatan	Indikator Sub Kegiatan	Satuan	Kinerja Per triwulan Akumulatif		Kinerja Per triwulan Akumulatif		Keuangan Per triwulan Akumulatif		Keuangan Per triwulan Akumulatif		Penanggung Jawab
								Target		Realisasi		Target		Realisasi		
								Trw 1	Trw 2	Trw 1	Trw 2	Trw 1	Trw 2	Trw 1	Trw 2	
				Penyusunan Rencana, Kebijakan, Strategi dan Teknis Sistem Penyediaan Air Minum (SPAM)	Tersusunnya Rencana, Kebijakan, Strategi dan Teknis Sistem Penyediaan Air Minum (SPAM)	Jumlah Dokumen Rencana, Kebijakan, Strategi dan Teknis Sistem Penyediaan Air Minum (SPAM) yang disusun	Dokumen	Trw 1 = 0	Trw 2 = 1	Trw 1 = 0	Trw 2 = 1	Trw 1 = Rp 25.356.000,00	Trw 2 = Rp 51.388.000,00	Trw 1 = Rp 7.854.000	Trw 2 =	Teknik Pengairan Ahli Muda
				Pembangunan Sistem Penyediaan Air Minum (SPAM) Jaringan Perpipaan	Terbangunnya Sistem Penyediaan Air Minum (SPAM) Jaringan Perpipaan	Kapasitas Sistem Penyediaan Air Minum (SPAM) Jaringan Perpipaan yang dibangun	Liter/Detik	Trw 1 = 0	Trw 2 = 1	Trw 1 = 0	Trw 2 = 1	Trw 1 = Rp 23.300.000,00	Trw 2 = Rp 251.700.000,00	Trw 1 = Rp 5.000.000	Trw 2 =	Teknik Pengairan Ahli Muda
		PROGRAM PENGELOLAAN DAN PENGEMBANGAN SISTEM AIR LIMBAH														
			Pengelolaan dan Pengembangan Sistem Air Limbah Domestik dalam Daerah Kabupaten/Kota													
				Penyediaan Sub Sistem Pengolahan Air Limbah Domestik (SPALD) Setempat	Tersedianya Sub Sistem Pengolahan Air Limbah Domestik (SPALD) Setempat	Jumlah Rumah Tangga yang memiliki Toilet dan Tangki Septik Sesuai dengan Standar	Rumah Tangga	Trw 1 = 0	Trw 2 = 5	Trw 1 = 0	Trw 2 = 5	Trw 1 = Rp 17.030.957,00	Trw 2 = Rp 174.811.357,00	Trw 1 = Rp 17.549.600	Trw 2 =	Kasi Penyehatan Lingkungan Permukiman
		PROGRAM PENGELOLAAN DAN PENGEMBANGAN SISTEM DRAINASE						Trw 3 = 12	Trw 4 = 20	Trw 3 = 12	Trw 4 = 20	Trw 3 = Rp 339.214.757,00	Trw 4 = Rp 339.214.757,00	Trw 3 =	Trw 4 =	
			Pengelolaan dan Pengembangan Sistem Drainase yang Terhubung Langsung dengan Sungai dalam Daerah Kabupaten/Kota													
				Pembangunan Sistem Drainase Lingkungan	Terbangunnya Sistem Drainase Lingkungan	Panjang Saluran Drainase Lingkungan yang Dibangun	M	Trw 1 = 0,00	Trw 2 = 98,50	Trw 1 = 0	Trw 2 = 98,50	Trw 1 = Rp 23.522.600,00	Trw 2 = Rp 258.023.100,00	Trw 1 = Rp 11.769.980	Trw 2 =	Kasi Penyehatan Lingkungan Permukiman
				Penyusunan Rencana, Kebijakan, Strategi dan Teknis Sistem Drainase Perkotaan	Tersusunnya Rencana, Kebijakan, Strategi dan Teknis Sistem Drainase Perkotaan	Jumlah Dokumen Rencana, Kebijakan, Strategi dan Teknis Sistem Drainase Perkotaan yang disusun	Dokumen	Trw 3 = 375,00	Trw 4 = 0,00	Trw 3 = 375,00	Trw 4 = 0,00	Trw 3 = Rp 500.750.000,00	Trw 4 = Rp 21.945.000,00	Trw 3 =	Trw 4 = Rp 4.350.000	Kasi Penyehatan Lingkungan Permukiman
		PROGRAM PENATAAN BANGUNAN GEDUNG						Trw 2 = 0,00	Trw 3 = 1,00	Trw 2 = 0,00	Trw 3 = 1,00	Trw 2 = Rp 21.945.000,00	Trw 3 = Rp 21.945.000,00	Trw 2 =	Trw 3 =	
			Penyelenggaraan Bangunan Gedung di Wilayah Daerah Kabupaten/Kota, Pemberian Izin Mendirikan Bangunan (IMB) dan Sertifikat Laik Fungsi Bangunan Gedung					Trw 4 = 1,00	Trw 4 = 1,00	Trw 4 = 1,00	Trw 4 = 1,00	Trw 4 = Rp 21.945.000,00	Trw 4 = Rp 21.945.000,00	Trw 4 =	Trw 4 =	
				Pembangunan, Pemanfaatan, Pelestarian dan Pembongkaran Bangunan Gedung untuk Kepentingan Strategis Daerah Kabupaten/Kota	Terlaksananya Pembangunan, Pemanfaatan, Pelestarian dan Pembongkaran Bangunan Gedung untuk Kepentingan Strategis Daerah Kabupaten/Kota	Jumlah Dokumen Pembangunan, Pemanfaatan, Pelestarian dan Pembongkaran Bangunan Gedung untuk Kepentingan Strategis Daerah Kabupaten/Kota	Dokumen	Trw 1 = 0	Trw 2 = 0	Trw 1 = 0	Trw 2 = 0	Trw 1 = Rp 179.431.756,00	Trw 2 = Rp 2.068.013.256,00	Trw 1 = Rp 53.841.000	Trw 2 =	Teknik Tata Bangunan dan Perumahan Ahli Muda
								Trw 3 = 1	Trw 4 = 1	Trw 3 = 1	Trw 4 = 1	Trw 3 = Rp 4.020.371.956,00	Trw 4 = Rp 4.020.371.956,00	Trw 3 =	Trw 4 =	

No	Sasaran Strategis	Program	Kegiatan	Sub Kegiatan	Sasaran Sub Kegiatan	Indikator Sub Kegiatan	Satuan	Kinerja Per triwulan Akumulatif		Kinerja Per triwulan Akumulatif		Keuangan Per triwulan Akumulatif		Keuangan Per triwulan Akumulatif		Penanggung Jawab
								Target	Realisasi	Target	Realisasi	Target	Realisasi	Target	Realisasi	
				Penyelenggaraan Penerbitan Persetujuan Bangunan Gedung (PBG), Sertifikat Laik Fungsi (SLF), Surat Bukti Kepemilikan Bangunan Gedung (SBKKBG), Rencana Teknis Pembongkaran Bangunan Gedung (RTB), Tim Profesi Ahli (TPA), Tim Penilai Teknis (TPT), Penilik, dan Pendataan Bangunan Gedung melalui SIMBG	Terselenggaranya Penerbitan Persetujuan Bangunan Gedung (PBG), Sertifikat Laik Fungsi (SLF), Surat Bukti Kepemilikan Bangunan Gedung (SBKKBG), Rencana Teknis Pembongkaran Bangunan Gedung (RTB), Tim Profesi Ahli (TPA), Tim Penilai Teknis (TPT), Penilik, dan Pendataan Bangunan Gedung melalui SIMBG	Jumlah Penerbitan Persetujuan Bangunan Gedung (PBG), Sertifikat Laik Fungsi (SLF), Surat Bukti Kepemilikan Bangunan Gedung (SBKKBG), Rencana Teknis Pembongkaran Bangunan Gedung (RTB), Tim Profesi Ahli (TPA), Tim Penilai Teknis (TPT), Penilik, dan Pendataan Bangunan Gedung melalui SIMBG	Dokumen	Trw 1 = 0	Trw 1 = 0	Trw 1 = Rp 43.399.000,00	Trw 1 = Rp 18.960.600					Teknik Tata Bangunan dan Perumahan Ahli Muda
		PROGRAM PENGEMBANGAN PERUMAHAN						Trw 2 = 2	Trw 2 =	Trw 2 = Rp 98.304.600,00	Trw 2 =					
								Trw 3 = 4	Trw 3 =	Trw 3 = Rp 135.986.600,00	Trw 3 =					
								Trw 4 = 6	Trw 4 =	Trw 4 = Rp 147.858.600,00	Trw 4 =					
			Pembangunan dan Rehabilitasi Rumah Korban Bencana atau Relokasi Program Kabupaten/Kota													
				Pembangunan Rumah bagi Korban Bencana	Terbangunnya rumah bagi Korban Bencana Kabupaten/Kota	Jumlah Rumah bagi Korban Bencana Kabupaten/Kota yang Terbangun	Unit Rumah	Trw 1 = 3	Trw 1 = 0	Trw 1 = Rp 58.063.046,00	Trw 1 = Rp -					Teknik Tata Bangunan dan Perumahan Ahli Muda
								Trw 2 = 3	Trw 2 =	Trw 2 = Rp 74.095.046,00	Trw 2 =					
								Trw 3 = 3	Trw 3 =	Trw 3 = Rp 80.302.246,00	Trw 3 =					
								Trw 4 = 3	Trw 4 =	Trw 4 = Rp 82.502.246,00	Trw 4 =					
		PROGRAM KAWASAN PERMUKIMAN														
			Penerbitan Izin Pembangunan dan Pengembangan Kawasan Permukiman													
				Penyusunan/Review/Legalisasi Kebijakan Bidang PKP	Tersusun/Tereview/Terlegalisasi nya Kebijakan Bidang PKP	Jumlah Dokumen Kebijakan Bidang PKP yang Tersusun/Tereview/Terlegalisasi	Dokumen	Trw 1 = 0	Trw 1 = 0	Trw 1 = Rp 14.393.000,00	Trw 1 = Rp 7.900.000					Teknik Tata Bangunan dan Perumahan Ahli Muda
								Trw 2 = 0	Trw 2 =	Trw 2 = Rp 145.800.000,00	Trw 2 =					
								Trw 3 = 1	Trw 3 =	Trw 3 = Rp 154.200.000,00	Trw 3 =					
								Trw 4 = 1	Trw 4 =	Trw 4 = Rp 161.800.000,00	Trw 4 =					
4	Meningkatnya Pemanfaatan Lahan Sesuai RTRW															
		PROGRAM PENYELENGGARAAN PENATAAN RUANG														
			Penetapan Rencana Tata Ruang Wilayah (RTRW) dan Rencana Rinci Tata Ruang (RRTR) Kabupaten/Kota													
				Pelaksanaan Persetujuan Substansi RDTR Kabupaten/Kota	Terpenuhinya dokumen administrasi dan penyempurnaan dokumen hasil evaluasi dan masukan	Jumlah dokumen administrasi persetujuan substansi RDTR Kabupaten/Kota	dokumen	Trw 1 = 0	Trw 1 = 0	Trw 1 = Rp 80.427.500,00	Trw 1 = Rp -					Kasi Penataan Ruang dan Bina Konstruksi
								Trw 2 = 0	Trw 2 =	Trw 2 = Rp 105.579.000,00	Trw 2 =					
								Trw 3 = 0	Trw 3 =	Trw 3 = Rp 199.893.000,00	Trw 3 =					
								Trw 4 = 1	Trw 4 =	Trw 4 = Rp 214.957.000,00	Trw 4 =					
				Sosialisasi Peraturan Perundang-undangan dan pedoman Bidang Penataan ruang	Tersampainya substansi kepentingan yang mengikuti kegiatan sosialisasi	Jumlah pemangku kepentingan yang mengikuti kegiatan sosialisasi	orang	Trw 1 = 0	Trw 1 = 0	Trw 1 = Rp 10.847.500,00	Trw 1 = Rp 3.000.000					Kasi Penataan Ruang dan Bina Konstruksi
								Trw 2 = 0	Trw 2 =	Trw 2 = Rp 96.820.000,00	Trw 2 =					
								Trw 3 = 0	Trw 3 =	Trw 3 = Rp 111.820.000,00	Trw 3 =					
								Trw 4 = 100	Trw 4 =	Trw 4 = Rp 111.820.000,00	Trw 4 =					
5	Meningkatnya Sertifikasi Lahan Pemerintah															
		PROGRAM PENYELESAIAN SENGKETA TANAH GARAPAN														
			Penyelesaian Sengketa Tanah Garapan dalam Daerah Kabupaten/Kota													
				Inventarisasi Sengketa, Konflik, dan Perkara dalam 1 (satu) Daerah Kabupaten/Kota	Terinventarisasinya Sengketa, Konflik, dan Perkara Pertanahan dalam 1 (Satu) Daerah Kabupaten/Kota	Jumlah Data Sengketa, Konflik dan Perkara dalam 1 (Satu) Daerah Kabupaten/Kota	Dokumen	Trw 1 = 0	Trw 1 = 0	Trw 1 = Rp 21.383.000,00	Trw 1 = Rp 17.768.000					Analisis Kebijakan Ahli Muda
								Trw 2 = 0	Trw 2 =	Trw 2 = Rp 43.157.000,00	Trw 2 =					
								Trw 3 = 1	Trw 3 =	Trw 3 = Rp 86.650.000,00	Trw 3 =					
								Trw 4 = 2	Trw 4 =	Trw 4 = Rp 101.430.000,00	Trw 4 =					

No	Strategis Sasaran	Program	Kegiatan	Sub Kegiatan	Sasaran Sub Kegiatan	Indikator Sub Kegiatan	Satuan	Kinerja Per triwulan Akumulatif				Kemangan Per triwulan Akumulatif				Keuangan Per triwulan Akumulatif				Penanggung Jawab					
								Target				Realisasi				Target					Realisasi				
								Trw 1	Trw 2	Trw 3	Trw 4	Trw 1	Trw 2	Trw 3	Trw 4	Trw 1	Trw 2	Trw 3	Trw 4	Trw 1	Trw 2	Trw 3	Trw 4		
		PROGRAM PENGELOLAAN TANAH KOSONG	Penyelesaian Masalah Tanah Kosong	Koordinasi dan Sinkronisasi Penyelesaian Tanah Kosong di dalam 1 (satu) Daerah Kabupaten/Kota	Terlaksananya Kegiatan Koordinasi dan Sinkronisasi Penyelesaian Tanah Kosong di dalam 1 (Satu) Daerah	Jumlah Laporan Koordinasi dalam rangka Penyelesaian Tanah Kosong	Laporan	200	400	800	1000	130	84.513.000,00	133.978.800,00	158.005.000,00	167.380.000,00	Rp	Rp	Rp	Rp	57.575.500				Analisis Kebijakan Ahli Muda
			Inventarisasi dan Pemanfaatan Tanah Kosong	Pelaksanaan Inventarisasi Tanah Kosong	Terlaksananya Inventarisasi Tanah Kosong dalam 1 (Satu) Kabupaten/Kota	Jumlah Laporan Tanah Kosong dalam 1 (Satu) Kabupaten/Kota yang Diinventarisasi.	Laporan	10	20	38	50	0	114.826.000,00	177.963.000,00	219.208.000,00	225.498.000,00	Rp	Rp	Rp	Rp	135.343.000				Analisis Kebijakan Ahli Muda



LAMPUNG BARAT



LAPORAN EVALUASI RENCANA AKSI TRIWULAN II

Tahun Anggaran 2024

**DINAS PEKERJAAN UMUM DAN
PERUMAHAN RAKYAT
KABUPATEN LAMPUNG BARAT**



Jl. Teratai No.5 Way Mengaku, Liwa



dinas.pupr.lambar@gmail.com



pupr_lampungbarat

KATA PENGANTAR

Puji dan syukur kami sampaikan kehadirat Allah S.W.T. Tuhan Yang Maha Esa, karena hanya berkat rahmat dan karunia-Nya, kami dapat menyusun Evaluasi Rencana Aksi Dinas Pekerjaan Umum dan Perumahan Rakyat Kabupaten Lampung Barat Tahun 2024. Evaluasi Rencana Aksi ini berisi evaluasi perencanaan pekerjaan pada Dinas Pekerjaan Umum dan Perumahan Rakyat yang diharapkan keberhasilan dalam melaksanakan program dan kegiatan tujuan dan sasaran dapat tercapai sesuai Rencana Strategis 2024-2026.

Penyusunan Laporan Evaluasi Rencana Aksi Kinerja merupakan kewajiban sebagaimana diamanatkan dalam Undang-Undang Nomor 23 tahun 2014 tentang Pemerintahan Daerah dan Peraturan Presiden Nomor 29 tahun 2014 tentang Sistem Akuntabilitas Kinerja Instansi Pemerintah.

Penyusunan Laporan Evaluasi Rencana Aksi Kinerja ini telah dupayakan sebaik mungkin, walaupun demikian tidak terlepas dari kekurangan-kekurangan sehubungan dengan kendala-kendala yang dihadapi. Namun demikian Dinas Pekerjaan Umum dan Perumahan Rakyat Kabupaten Lampung Barat telah mengupayakan untuk mengatasi kendala-kendala tersebut melalui koordinasi dengan pelaksana kegiatan.

Semoga Laporan Evaluasi Rencana Aksi Kinerja ini telah dapat menggambarkan pelaksanaan penyelenggaraan pemerintah daerah pada Dinas Pekerjaan Umum dan Perumahan Rakyat tahun 2024.

Liwa, Juli 2024

Kepala Dinas Pekerjaan Umum
dan Perumahan Rakyat



Ir. ANSARI
Pembina Utama Muda
NIP. 19640912 199703 1 005

DAFTAR ISI

KATA PENGANTAR.....	i
DAFTAR ISI.....	ii
BAB I PENDAHULUAN	1
I.1 LATAR BELAKANG.....	1
I.2 TUPOKSI SKPD.....	1
I.3 SUMBER DAYA MANUSIA SERTA SARANA DAN PRASARANA..	2
I.4 MAKSUD DAN TUJUAN	3
I.5 RUANG LINGKUP.....	3
BAB II VISI DAN MISI.....	4
II.1 VISI DAN MISI.....	4
BAB III TUJUAN, SASARAN, PROGRAM, KEGIATAN DAN SUBKEGIATAN.....	5
III.1 TUJUAN DAN SASARAN.....	5
III.2 PROGRAM, KEGIATAN DAN SUBKEGIATAN.....	7
III.3 EVALUASI RENCANA AKSI.....	10
III.4 ANALISIS EFISIENSI PENGGUNAAN SUMBER DAYA	34
III.5 HAMBATAN DAN PERMASALAHAN.....	35
III.6 REKOMENDASI.....	36
PENUTUP	37
LAMPIRAN.....	38
1. EVALUASI RENCANA AKSI TUJUAN DAN SASARAN STRATEGIS	
2. EVALUASI RENCANA AKSI KINERJA PROGRAM	
3. EVALUASI RENCANA AKSI KINERJA KEGIATAN	
4. EVALUASI RENCANA AKSI KINERJA SUB KEGIATAN	

BAB I PENDAHULUAN

I.1 LATAR BELAKANG

Pembangunan daerah merupakan salah satu sub sistem dari pembangunan nasional yang meliputi kehidupan bermasyarakat, berbangsa dan bernegara yang ditujukan untuk meningkatkan harkat dan martabat dan memperkuat jati diri serta kepribadian masyarakat dalam pendekatan lokal, nasional dan global. Dalam perspektif pembangunan infrastruktur, Pemerintah Daerah harus memperhatikan keseimbangan berbagai aspek dalam satu kesatuan wilayah pembangunan ekonomi, hukum, sosial, budaya, politik, pemerintahan dan lingkungan hidup untuk mendukung pembangunan yang berkelanjutan, dengan diikuti oleh penyelenggaraan pemerintahan yang akuntabel.

Pemerintahan yang akuntabel merupakan suatu keharusan yang perlu dilaksanakan dalam upaya mewujudkan visi dan misi pembangunan daerah, aspirasi dan cita-cita masyarakat dalam mencapai masa depan yang lebih baik. Berkenaan dengan hal itu diperlukan pengembangan dan penerapan sistem pertanggungjawaban yang tepat, jelas dan terukur, sehingga penyelenggaraan pemerintahan dan pembangunan dapat berlangsung secara berdaya guna, berhasil guna serta bebas dari korupsi, kolusi dan nepotisme.

Inpres Nomor 7 tahun 1999 mewajibkan setiap instansi pemerintah sebagai unsur penyelenggara negara mulai dari jabatan eselon II ke atas untuk mempertanggungjawabkan pelaksanaan tugas pokok dan fungsinya yang dipercayakan padanya berdasarkan Rencana Strategis (Renstra) yang dirumuskan sebelumnya.

Pertanggungjawaban dimaksud disampaikan kepada atasan masing-masing, kepada lembaga-lembaga pengawasan dan penilai akuntabilitas yang memiliki kewenangan, dan akhirnya kepada Presiden selaku Kepala Pemerintah serta dilakukan melalui sistem akuntabilitas dan media pertanggungjawaban yang harus dilaksanakan secara periodik.

I.2 TUPOKSI SKPD

Dinas Pekerjaan Umum dan Perumahan Rakyat Kabupaten Lampung Barat terbentuk berdasarkan Peraturan Daerah Nomor 72 Tahun 2019 tentang Perubahan Atas Peraturan Bupati Nomor 45 Tahun 2016 Tentang Kedudukan, Susunan Organisasi, Tugas Dan Fungsi Serta Tata Kerja Dinas

Pekerjaan Umum Dan Perumahan Rakyat. Dinas Pekerjaan Umum dan Perumahan Rakyat mempunyai tugas melaksanakan urusan pemerintah daerah berdasarkan azas otonomi, dekonsentrasi dan tugas pembantuan di bidang pekerjaan umum, penataan ruang, perumahan, kawasan permukiman dan pertanahan.

Untuk melaksanakan tugas sebagaimana tersebut, Dinas Pekerjaan Umum dan Perumahan Rakyat mempunyai fungsi :

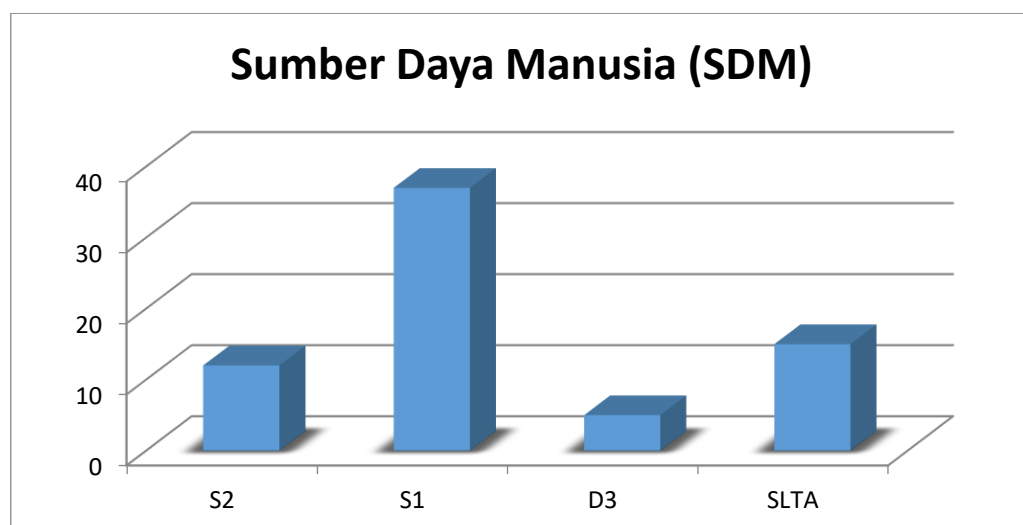
- a. perumusan kebijakan di bidang pekerjaan umum, penataan ruang, perumahan, kawasan permukiman dan pertanahan;
- b. pelaksanaan kebijakan di bidang pekerjaan umum, penataan ruang, perumahan, kawasan permukiman dan pertanahan;
- c. pelaksanaan evaluasi dan pelaporan di bidang pekerjaan umum, penataan ruang, perumahan, kawasan permukiman dan pertanahan;
- d. pelaksanaan administrasi di bidang pekerjaan umum, penataan ruang, perumahan, kawasan permukiman dan pertanahan;
- e. pelaksanaan fungsi lain yang diberikan oleh Bupati sesuai dengan tugas dan fungsinya.

I.3 SUMBER DAYA MANUSIA SERTA SARANA DAN PRASARANA

Potensi Sumber Daya Manusia (SDM)

NO	TINGKAT PENDIDIKAN	JUMLAH
1	S2	12
2	S1	37
3	D3	5
4	SLTA sederajat	15

Grafik Sumber Daya Manusia



Sarana dan Prasarana

Prasarana terdiri dari :

- a. Bangunan kantor : 2 unit
- b. Bangunan workshop : 1 unit

Sarana terdiri dari :

- a. Kendaraan roda 4 : 7 unit
- b. Kendaraan roda 2 : 4 unit
- c. Alat berat
 - Excavator : 1 unit
 - Loader : 1 unit
- d. Komputer : 16 unit

I.4 MAKSUD DAN TUJUAN

Maksud Penyusunan Evaluasi Rencana Aksi

Maksud dari penyusunan Evaluasi Rencana Aksi Dinas Pekerjaan Umum dan Perumahan Rakyat Kabupaten Lampung Barat Tahun 2024 adalah sebagai implementasi dari penjabaran Rencana Strategis Dinas Pekerjaan Umum dan Perumahan Rakyat Tahun 2024-2026.

Tujuan Penyusunan Evaluasi Rencana Aksi

Tujuan dari penyusunan Evaluasi Rencana Aksi Dinas Pekerjaan Umum dan Perumahan Rakyat Kabupaten Lampung Barat Tahun 2024 adalah sebagai dokumen evaluasi perencanaan yang menjadi tolak ukur penilaian kinerja Dinas Pekerjaan Umum dan Perumahan Rakyat dalam pelaksanaan tugas pokok dan fungsinya.

I.5 RUANG LINGKUP

Ruang lingkup Evaluasi Rencana Aksi Dinas Pekerjaan Umum dan Perumahan Rakyat Kabupaten Lampung Barat tahun 2024 meliputi sasaran strategis, indikator kinerja, hingga kebutuhan dana bagi evaluasi pelaksanaan program dan kegiatan tahun 2024.

BAB II

VISI DAN MISI RENSTRA

II.1 VISI DAN MISI

Visi Pemerintah Kabupaten Lampung Barat merupakan gambaran kesuksesan yang ingin dicapai dalam kurun waktu 4 (empat) tahun ke depan. Dengan memanfaatkan keberadaan seluruh potensi yang dimiliki, baik potensi sumberdaya alam, sumberdaya manusia termasuk potensi sosial budaya maka Visi Pemerintah Kabupaten Lampung Barat Tahun 2024-2026 dirumuskan sebagai berikut :

“MASYARAKAT KABUPATEN LAMPUNG BARAT SEJAHTERA”

Misi adalah upaya yang harus dilakukan atau diemban oleh organisasi secara terencana dalam rangka mewujudkan Visi yang telah ditetapkan. Dalam organisasi pemerintah daerah, misi akan menjadi *direction* (arahan) untuk penjabaran tugas-tugas yang harus diemban oleh setiap satuan kerja yang ada di daerah. Dalam rangka mewujudkan Visi 2024 - 2026 Kabupaten Lampung Barat, dirumuskan 5 Misi berikut:

1. Pertumbuhan Ekonomi Yang Berkualitas;
2. Sumber Daya Manusia Yang Berkualitas;
3. Infrastruktur yang Berkualitas dan (dengan memperhatikan) kelestarian Lingkungan Hidup dan aspek kebencanaan;
4. Pemerintahan yang akuntabel, inovatif dan transparan;
5. Lingkungan Sosial yang aman, tertib, nyaman dan berkeadilan.

BAB. III

TUJUAN, SASARAN, PROGRAM, KEGIATAN DAN SUBKEGIATAN

III.1 TUJUAN DAN SASARAN

Sesuai dengan visi dan misi RPD 2024-2026 serta sebagai unsur penunjang Urusan Infrastruktur wilayah, perumahan dan permukiman yang diselenggarakan Dinas Pekerjaan Umum dan Perumahan Rakyat maka fungsi dan tugas instansi terkait erat dengan pencapaian visi ke-3, yaitu "Infrastruktur yang Berkualitas dan (dengan memperhatikan) kelestarian Lingkungan Hidup dan aspek kebencanaan". Untuk mewujudkan visi tersebut, Dinas Pekerjaan Umum dan Perumahan Rakyat merumuskan tujuan dan sasaran Jangka menengah Rencana Strategis.

Tabel 3.1 Matriks Tujuan, Indikator dan Sasaran

No.	TUJUAN	SASARAN	INDIKATOR TUJUAN/SASARAN
1	Meningkatnya Layanan Infrastruktur Daerah	Meningkatnya Kualitas Infrastruktur Jalan	Persentase Jalan Mantap
		Meningkatnya Layanan Infrastruktur Irigasi	Persentase Luas Layanan Irigasi
		Meningkatnya Sarana dan Prasarana Lingkungan Permukiman	Persentase Sarana dan Prasarana Lingkungan
		Meningkatnya Pemanfaatan Lahan Sesuai RTRW	Persentase Luas Lahan Yang dimanfaatkan Sesuai dengan Rencana Tata Ruang
		Meningkatnya Sertifikasi Lahan Pemerintah	Persentase Lahan Yang disertifikasi

Tabel 3.2 Tabel Tujuan, Sasaran, Indikator dan Target Kinerja

No	Tujuan	Indikator Kinerja	Satuan	Target Kinerja Tujuan Akumulatif	Realisasi Kinerja Tujuan Akumulatif	Sasaran Strategis	Indikator Kinerja	Satuan	Target Kinerja Sasaran Akumulatif	Realisasi Kinerja Sasaran Akumulatif	Penanggung Jawab
				Trw 2	Trw 2				Trw 2	Trw 2	
1	Meningkatnya Layanan Infrastruktur Daerah	Indeks Layanan Infrastruktur Daerah	%	69,08	69,08	Meningkatnya Kualitas Infrastruktur Jalan	Persentase Jalan Mantap	%	57,39	57,42	KADIS
						Meningkatnya Layanan Infrastruktur Irigasi	Persentase Luas Layanan Irigasi	%	57,26	57,26	KADIS
						Meningkatnya Sarana dan Prasarana Lingkungan Permukiman	Persentase Sarana dan Prasarana Lingkungan	%	77,80	77,80	KADIS
						Meningkatnya Pemanfaatan Lahan Sesuai RTRW	Persentase Luas Lahan Yang dimanfaatkan Sesuai dengan Rencana Tata Ruang	%	100	100	KADIS
						Meningkatnya Sertifikasi Lahan Pemerintah	Persentase Lahan Yang disertifikasi	%	100	100	KADIS

III.2 PROGRAM DAN KEGIATAN

Sesuai dengan Dokumen Pelaksanaan Anggaran (DPA) pada tahun anggaran 2024 Dinas Pekerjaan Umum dan Perumahan Rakyat melaksanakan sebanyak 13 (tiga belas) program dan 21 (dua puluh satu) kegiatan dan 58 (lima puluh delapan) subkegiatan, dengan sumber dana APBD Kabupaten Lampung Barat. Adapun program dan kegiatan tersebut adalah sebagai berikut:

A. Sasaran Strategis Meningkatnya Kualitas Infrastruktur Jalan

1. Program Penunjang Urusan Pemerintahan Daerah Kabupaten/Kota
 - 1.1 Perencanaan, Penganggaran, dan Evaluasi Kinerja Perangkat Daerah
 - 1.1.1 Penyusunan Dokumen Perencanaan Perangkat Daerah
 - 1.1.2 Koordinasi dan Penyusunan Dokumen RKA-SKPD
 - 1.1.3 Koordinasi dan Penyusunan Dokumen Perubahan RKA-SKPD
 - 1.1.4 Koordinasi dan Penyusunan DPA-SKPD
 - 1.1.5 Koordinasi dan Penyusunan Perubahan DPA- SKPD
 - 1.1.6 Koordinasi dan Penyusunan Laporan Capaian Kinerja dan Ikhtisar Realisasi Kinerja SKPD
 - 1.1.7 Evaluasi Kinerja Perangkat Daerah
 - 1.2 Administrasi Keuangan Perangkat Daerah
 - 1.2.1 Penyediaan Gaji dan Tunjangan ASN
 - 1.2.2 Koordinasi dan Penyusunan Laporan Keuangan Akhir Tahun SKPD
 - 1.2.3 Koordinasi dan Penyusunan Laporan Keuangan Bulanan / Triwulanan / Semesteran SKPD
 - 1.2.4 Penyusunan Pelaporan dan Analisis Prognosis Realisasi Anggaran
 - 1.3 Administrasi Kepegawaian Perangkat Daerah
 - 1.3.1 Monitoring, Evaluasi, dan Penilaian Kinerja Pegawai
 - 1.4 Administrasi Umum Perangkat Daerah
 - 1.4.1 Penyediaan Komponen Instalasi Listrik / Penerangan Bangunan Kantor
 - 1.4.2 Penyediaan Barang Cetak dan Penggandaan
 - 1.4.3 Penyediaan Bahan Bacaan dan Peraturan Perundang-undangan
 - 1.4.4 Fasilitasi Kunjungan Tamu
 - 1.4.5 Penyelenggaraan Rapat Koordinasi dan Konsultasi SKPD
 - 1.5 Pengadaan Barang Milik Daerah Penunjang Urusan Pemerintah Daerah
 - 1.5.1 Pengadaan Mebel
 - 1.5.2 Pengadaan Peralatan dan Mesin Lainnya
 - 1.6 Penyediaan Jasa Penunjang Urusan Pemerintahan Daerah
 - 1.6.1 Penyediaan Jasa Surat Menyurat
 - 1.6.2 Penyediaan Jasa Komunikasi, Sumber Daya Air dan Listrik
 - 1.6.3 Penyediaan Jasa Pelayanan Umum Kantor

- 1.7 Pemeliharaan Barang Milik Daerah Penunjang Urusan Pemerintahan Daerah
 - 1.7.1 Penyediaan Jasa Pemeliharaan, Biaya Pemeliharaan, Pajak dan Perizinan Kendaraan Dinas Operasional atau Lapangan
 - 1.7.2 Penyediaan Jasa Pemeliharaan, Biaya Pemeliharaan dan Perizinan Alat Besar
 - 1.7.3 Pemeliharaan Peralatan dan Mesin Lainnya
 - 1.7.4 Pemeliharaan / Rehabilitasi Gedung Kantor dan Bangunan Lainnya
 - 1.7.5 Pemeliharaan/Rehabilitasi Sarana dan Prasarana Gedung Kantor atau Bangunan Lainnya

2. Program Penyelenggaraan Jalan

- 2.1 Penyelenggaraan Jalan Kabupaten/Kota
 - 2.1.1 Penyusunan Rencana. Kebijakan. Strategi Pengembangan Jaringan Jalan Serta Perencanaan Teknis Penyelenggaraan Jalan dan Jembatan
 - 2.1.2 Survei Kondisi Jalan/Jembatan
 - 2.1.3 Pembangunan Jalan
 - 2.1.4 Rekonstruksi Jalan
 - 2.1.5 Pemeliharaan Berkala Jalan
 - 2.1.6 Rehabilitasi Jembatan
 - 2.1.7 Pembangunan Jembatan
 - 2.1.8 Pemeliharaan Rutin Jalan

3. Program Pengembangan Jasa Konstruksi

- 3.1 Penyelenggaraan Jalan Kabupaten/Kota
 - 3.1.1 Pengawasan Tertib Usaha, Tertib Penyelenggaraan dan Tertib Pemanfaatan Jasa Konstruksi
 - 3.1.2 Pengawasan dan Evaluasi Tertib Penyelenggaraan Jasa Konstruksi Kabupaten/Kota

B. Sasaran Strategis Meningkatnya kualitas jaringan irigasi

1. Program Program Pengelolaan Sumber Daya Air (SDA)
 - 1.1 Pengelolaan SDA dan Bangunan Pengaman Pantai pada Wilayah Sungai (WS) dalam 1 (satu) Daerah Kabupaten/Kota
 - 1.1.1 Penyusunan Rencana Teknis dan Dokumen Lingkungan Hidup untuk Konstruksi Bendungan, Embung, dan Bangunan Penampung Air Lainnya
 - 1.1.2 Normalisasi/Restorasi Sungai
 - 1.2 Pengembangan dan Pengelolaan Sistem Irigasi Primer dan Sekunder pada Daerah Irigasi yang Luasnya dibawah 1000 Ha dalam 1 (satu) Daerah Kabupaten/Kota
 - 1.2.1 Penyusunan Rencana Teknis dan Dokumen Lingkungan Hidup untuk Konstruksi Irigasi dan Rawa
 - 1.2.2 Pembangunan Jaringan Irigasi Permukaan
 - 1.2.3 Pembangunan Jaringan Irigasi Rawa
 - 1.2.4 Peningkatan Jaringan Irigasi Permukaan
 - 1.2.5 Rehabilitasi Jaringan Irigasi Permukaan

1.2.6 Operasi dan Pemeliharaan Jaringan Irigasi Permukaan

C. Sasaran Strategis Meningkatnya Sarana dan Prasarana Lingkungan Permukiman

1. Program Pengelolaan Dan Pengembangan Sistem Penyediaan Air Minum

1.1 Pengelolaan dan Pengembangan Sistem Penyediaan Air Minum (SPAM) di Daerah Kabupaten/Kota

1.1.1 Penyusunan Rencana, Kebijakan, Strategi dan Teknis Sistem Penyediaan Air Minum (SPAM)

1.1.2 Pembangunan Sistem Penyediaan Air Minum (SPAM) Jaringan Perpipaan

2. Program Pengelolaan Dan Pengembangan Sistem Air Limbah

2.1 Pengelolaan dan Pengembangan Sistem Air Limbah Domestik dalam Daerah Kabupaten/Kota

2.1.1 Penyediaan Penyediaan Sub Sistem Pengolahan Air Limbah Domestik (SPALD) Setempat

3. Program Program Pengelolaan Dan Pengembangan Sistem Drainase

3.1 Pengelolaan dan Pengembangan Sistem Drainase yang Terhubung Langsung dengan Sungai dalam Daerah Kabupaten/Kota

3.1.1 Pembangunan Sistem Drainase Lingkungan

3.1.2 Penyusunan Rencana, Kebijakan, Strategi dan Teknis Sistem Drainase Perkotaan

4. Program Penataan Bangunan Gedung

4.1 Penyelenggaraan Bangunan Gedung di Wilayah Daerah Kabupaten/Kota. Pemberian Izin Mendirikan Bangunan (IMB) dan Sertifikat Laik Fungsi Bangunan Gedung

4.1.1 Pembangunan, Pemanfaatan, Pelestarian dan Pembongkaran Bangunan Gedung untuk Kepentingan Strategis Daerah Kabupaten/Kota

4.1.2 Penyelenggaraan Penerbitan Persetujuan Bangunan Gedung (PBG), Sertifikat Laik Fungsi (SLF), Surat Bukti Kepemilikan Bangunan Gedung (SBKBG), Rencana Teknis Pembongkaran Bangunan Gedung (RTB), Tim Profesi Ahli (TPA), Tim Penilai Teknis (TPT), Penilik, dan Pendataan Bangunan Gedung melalui SIMBG

5. Program Pengembangan Perumahan

5.1 Pembangunan dan Rehabilitasi Rumah Korban Bencana atau Relokasi Program Kabupaten/Kota

5.1.1 Pembangunan Rumah bagi Korban Bencana

6. Program Kawasan Permukiman

6.1 Penerbitan Izin Pembangunan dan Pengembangan Kawasan Permukiman

6.1.1 Penyusunan/Review/Legalisisasi Kebijakan Bidang PKP

D. Sasaran Strategis Meningkatnya Pemanfaatan Lahan Sesuai RTRW

1. Program Penyelenggaraan Penataan Ruang

1.1 Penetapan Rencana Tata Ruang Wilayah (RTRW) dan Rencana Rinci Tata Ruang (RRTR) Kabupaten/Kota

1.1.1 Pelaksanaan Persetujuan Substansi RDTR Kabupaten/Kota

1.1.2 Sosialisasi Peraturan Perundang-undangan dan pedoman Bidang Penataan ruang

E. Sasaran Strategis Meningkatnya Sertifikasi Lahan Pemerintah

1. Program Penyelesaian Sengketa Tanah Garapan

1.1 Penyelesaian Sengketa Tanah Garapan dalam Daerah Kabupaten/Kota

1.1.1 Inventarisasi Sengketa, Konflik, dan Perkara Pertanahan dalam 1 (satu) Daerah Kabupaten/Kota

2. Program Program Pengelolaan Tanah Kosong

2.1 Penyelesaian Masalah Tanah Kosong

2.1.1 Koordinasi dan Sinkronisasi Penyelesaian Tanah Kosong di dalam 1 (satu) Daerah Kabupaten/Kota

2.2 Inventarisasi dan Pemanfaatan Tanah Kosong

2.2.1 Pelaksanaan Inventarisasi Tanah Kosong

III.3 EVALUASI RENCANA AKSI

Dibawah ini adalah tabel persentase rata-rata capaian kinerja per program Triwulan II tahun 2024. Persentase rata-rata capaian kinerja ini dihitung dengan membandingkan target kinerja fisik dan keuangan kegiatan Triwulan II tahun 2024 dengan realisasi kinerja fisik dan keuangan kegiatan Triwulan II tahun 2024 dikali 100 persen. Berikut adalah tabel rata-rata pencapaian kinerja program di Dinas Pekerjaan Umum dan Perumahan Rakyat Kabupaten Lampung Barat Triwulan II Tahun Anggaran 2024.

EVALUASI KINERJA PROGRAM TAHUN 2024 TRIWULAN II

NAMA PERANGKAT DAERAH : DINAS PEKERJAAN UMUM DAN PERUMAHAN RAKYAT

No	Sasaran Strategis	Program	Sasaran Program	Indikator Program	Kinerja Per triwulan Akumulatif (%)			Kinerja Per triwulan Akumulatif (%)			Keuangan Per triwulan Akumulatif (Rp)			Keuangan Per triwulan Akumulatif (Rp)			Penanggung Jawab
					Target			Realisasi			Target			Realisasi			
1	Meningkatnya Kualitas Infrastruktur Jalan	PROGRAM PENUNJANG URUSAN PEMERINTAHAN DAERAH KABUPATEN/KOTA	Meningkatnya SAKIP Perangkat Daerah	Nilai SAKIP Perangkat Daerah	Trw 2	=	83,05	Trw 2	=	81,55	Trw 2	=	Rp 3.975.486.600,00	Trw 2	=	Rp 3.647.045.008,00	SEKRETARIS
		PROGRAM PENYELENGGARAAN JALAN	Meningkatnya panjang ruas jalan dalam kondisi mantap	Persentase peningkatan panjang jalan dalam kondisi mantap	Trw 2	=	0,25	Trw 2	=	0,00	Trw 2	=	Rp 32.045.525.282,00	Trw 2	=	Rp 8.164.932.877,00	KABID BINA MARGA
		PROGRAM PENGEMBANGAN JASA KONSTRUKSI	Meningkatnya kepatuhan Pelaksanaan Jasa Konstruksi sesuai dengan Peraturan	Persentase pelaku jasa konstruksi yang patuh dengan peraturan	Trw 2	=	50,00	Trw 2	=	0,00	Trw 2	=	Rp 38.208.000,00	Trw 2	=	Rp 22.402.100,00	KABID PENATAAN RUANG, PERUMAHAN DAN KAWASAN PERMUKIMAN
2	Meningkatnya Layanan Infrastruktur Irigasi	PROGRAM PENGELOLAAN SUMBER DAYA AIR (SDA)	Meningkatnya panjang jaringan Irigasi berfungsi baik dan Pengendalian Daya Rusak Air	Persentase peningkatan panjang Irigasi Berfungsi Baik	Trw 2	=	0,10	Trw 2	=	0,00	Trw 2	=	Rp 1.428.671.050,00	Trw 2	=	Rp 986.007.900,00	KABID PENGAIRAN
3	Meningkatnya Sarana dan Prasarana Lingkungan Permukiman	PROGRAM PENGELOLAAN DAN PENGEMBANGAN SISTEM PENYEDIAAN AIR MINUM	meningkatnya pengguna layanan air bersih	Persentase Peningkatan Akses Air Bersih	Trw 2	=	0,10	Trw 2	=	0,00	Trw 2	=	Rp 303.088.000,00	Trw 2	=	Rp 47.559.800,00	KABID CIPTA KARYA
		PROGRAM PENGELOLAAN DAN PENGEMBANGAN SISTEM AIR LIMBAH	meningkatnya Rumah tangga yang memiliki Sanitasi atau sistem pengolahan air limbah layak	Persentase Peningkatan Pembangunan Sarana dan Prasarana Air limbah Layak	Trw 2	=	0,55	Trw 2	=	0,00	Trw 2	=	Rp 174.811.357,00	Trw 2	=	Rp 18.849.600,00	KABID CIPTA KARYA

		PROGRAM PENGELOLAAN DAN PENGEMBANGAN SISTEM DRAINASE	Meningkatnya Saluran Drainase kondisi baik	Persentase Peningkatan Saluraan Drainase kondisi baik	Trw 2	=	15,00	Trw 2	=	0,0 0	Trw 2	=	Rp 279.968.100,00	Trw 2	=	Rp 37.288.380,00	KABID CIPTA KARYA
		PROGRAM PENATAAN BANGUNAN GEDUNG	Meningkatnya bangunan Gedung Pemerintah dengan kondisi baik	Persentase Peningkatan gedung Pemerintah dengan kondisi baik	Trw 2	=	15,00	Trw 2	=	0,0 0	Trw 2	=	Rp 2.166.317.856,00	Trw 2	=	Rp 168.727.000,00	KABID PENATAAN RUANG, PERUMAHAN DAN KAWASAN PERMUKIMAN
		PROGRAM PENGEMBANGAN PERUMAHAN	Meningkatnya penanganan Rumah korban bencana / Relokasi Program Pemerintah	Persentase penanganan Rumah korban bencana / Relokasi program pemerintah	Trw 2	=	15,00	Trw 2	=	0,0 0	Trw 2	=	Rp 74.095.046,00	Trw 2	=	Rp -	KABID PENATAAN RUANG, PERUMAHAN DAN KAWASAN PERMUKIMAN
		PROGRAM KAWASAN PERMUKIMAN	meningkatnya jumlah rumah layak huni	Persentase peningkatan rumah Layak Huni	Trw 2	=	0,30	Trw 2	=	0,0 0	Trw 2	=	Rp 145.800.000,00	Trw 2	=	Rp 29.168.400,00	KABID PENATAAN RUANG, PERUMAHAN DAN KAWASAN PERMUKIMAN
4	Meningkatnya Pemanfaatan Lahan Sesuai RTRW	PROGRAM PENYELENGGARAAN PENATAAN RUANG	Terlaksananya Persetujuan Substansi, Evaluasi, Penetapan RTRW dan RRTR Kabupaten/Kota serta terlaksananya sosialisasi peraturan perundang-undangan Bidang Penataan Ruang	Persentase pemanfaatan ruang sesuai peruntukan	Trw 2	=	50,00	Trw 2	=	0,0 0	Trw 2	=	Rp 202.399.000,00	Trw 2	=	Rp 36.386.700,00	KABID PENATAAN RUANG, PERUMAHAN DAN KAWASAN PERMUKIMAN

5	Meningkatnya Sertifikasi Lahan Pemerintah	PROGRAM PENYELESAIAN SENGKETA TANAH GARAPAN	Terlaksananya penyelesaian Konflik Pertanahan	Persentase Kasus yang Tertangani	Trw 2	=	50,00	Trw 2	=	0,0 0	Trw 2	=	Rp 43.157.000,00	Trw 2	=	Rp 25.243.000,00	KABID PERTANAHAN
		PROGRAM PENGELOLAAN TANAH KOSONG	Terlaksanya Koordinasi, Sinkronisasi dan inventarisasi penyelesaian tanah kosong	Persentase Koordinasi, Sinkronisasi dan inventarisasi penyelesaian tanah kosong	Trw 2	=	50,00	Trw 2	=	0,0 0	Trw 2	=	Rp 311.941.800,00	Trw 2	=	Rp 271.521.200,00	KABID PERTANAHAN

EVALUASI KINERJA KEGIATAN TAHUN 2024 TRIWULAN II

NAMA PERANGKAT DAERAH : DINAS PEKERJAAN UMUM DAN PERUMAHAN RAKYAT

No	Sasaran Strategis	Program	Kegiatan	Sasaran Kegiatan	Indikator Kegiatan	Satuan	Kinerja Per triwulan Akumulatif			Kinerja Per triwulan Akumulatif			Keuangan Per triwulan Akumulatif			Keuangan Per triwulan Akumulatif			Penanggung Jawab
							Target			Realisasi				Target			Realisasi		
1	Meningkatnya Kualitas Infrastruktur Jalan	PROGRAM PENUNJANG URUSAN PEMERINTAHAN DAERAH KABUPATEN/ KOTA																	
			Perencanaan, Penganggaran, dan Evaluasi Kinerja Perangkat Daerah	Tersusunnya Dokumen Perencanaan Perangkat Daerah	Jumlah Dokumen Perencanaan Perangkat Daerah	Dokumen	Trw 2	=	8	Trw 2	=	8	Trw 2	=	Rp 30.460.000,00	Trw 2	=	Rp 21.938.000,00	SEKRETARIS
				Tersusunnya Dokumen Penagnggaran Perangkat Daerah	Jumlah dokumen Penagnggaran Daerah yang disusun	Dokumen	Trw 2	=	5	Trw 2	=	5	Trw 2	=	Rp 17.691.000,00	Trw 2	=	Rp 18.485.800,00	SEKRETARIS
				Terlaksananya Evaluasi Kinerja Perangkat Daerah	Jumlah Laporan Evaluasi Kinerja Perangkat Daerah	Dokumen	Trw 2	=	6	Trw 2	=	6	Trw 2	=	Rp 4.725.000,00	Trw 2	=	Rp 4.684.800,00	SEKRETARIS
			Administrasi Keuangan Perangkat Daerah	Tersedianya Gaji dan Tunjangan ASN	Jumlah Orang yang Menerima Gaji dan Tunjangan ASN	orang/bulan	Trw 2	=	63	Trw 2	=	63	Trw 2	=	Rp 3.166.688.000,00	Trw 2	=	Rp 3.040.577.477,00	SEKRETARIS
				Tersedianya Laporan Keuangan Akhir Tahun SKPD dan Laporan Hasil Koordinasi Penyusunan Laporan Keuangan Akhir Tahun SKPD	Jumlah Laporan Keuangan Akhir Tahun SKPD dan Laporan Hasil Koordinasi Penyusunan Laporan Keuangan Akhir Tahun SKPD	Laporan	Trw 2	=	1	Trw 2	=	1	Trw 2	=	Rp -	Trw 2	=	Rp -	SEKRETARIS

			Tersedianya Laporan Keuangan Bulanan/Triwulan/Semesteran SKPD dan Laporan Koordinasi Penyusunan Laporan Keuangan Bulanan/Triwulan/Semesteran SKPD	Jumlah Laporan Keuangan Bulanan/Triwulan/Semesteran SKPD dan Laporan Koordinasi Penyusunan Laporan Keuangan Bulanan/Triwulan/Semesteran SKPD	Laporan	Trw 2	=	4	Trw 2	=	4	Trw 2	=	Rp 2.145.000,00	Trw 2	=	Rp 2.085.000,00	SEKRETARIS
			Tersedianya Dokumen Pelaporan dan Analisis Prognosis Realisasi Anggaran	Jumlah Dokumen Pelaporan dan Analisis Prognosis Realisasi Anggaran	Dokumen	Trw 2	=	1	Trw 2	=	1	Trw 2	=	Rp 5.150.000,00	Trw 2	=	Rp 5.130.000,00	SEKRETARIS
		Administrasi Kepegawaian Perangkat Daerah	terlaksananya Monitoring, Evaluasi, dan Penilaian Kinerja Pegawai	Jumlah Dokumen Monitoring, Evaluasi, dan Penilaian Kinerja Pegawai	Dokumen	Trw 2	=	6	Trw 2	=	6	Trw 2	=	Rp 8.126.000,00	Trw 2	=	Rp 7.359.500,00	SEKRETARIS
		Administrasi Umum Perangkat Daerah	Tersedianya Komponen Instalasi Listrik/Penerangan Bangunan Kantor	Jumlah Paket Komponen Instalasi Listrik/Penerangan Bangunan Kantor yang Disediakan	Paket	Trw 2	=	4	Trw 2	=	4	Trw 2	=	Rp 3.840.000,00	Trw 2	=	Rp 3.932.000,00	SEKRETARIS
			Tersedianya Barang Cetak dan Penggandaan	Jumlah Paket Barang Cetak dan Penggandaan yang Disediakan	Paket	Trw 2	=	8	Trw 2	=	8	Trw 2	=	Rp 19.830.000,00	Trw 2	=	Rp 17.095.000,00	SEKRETARIS
			Tersedianya Bahan Bacaan dan Peraturan Perundang-undangan	Jumlah Dokumen Bahan Bacaan dan Peraturan Perundang-undangan yang Disediakan	Dokumen	Trw 2	=	4	Trw 2	=	4	Trw 2	=	Rp 4.680.000,00	Trw 2	=	Rp 4.500.000,00	SEKRETARIS
			Terlaksananya Fasilitasi Kunjungan Tamu	Jumlah Laporan Fasilitasi Kunjungan Tamu	Laporan	Trw 2	=	6	Trw 2	=	6	Trw 2	=	Rp 6.530.000,00	Trw 2	=	Rp 6.381.000,00	SEKRETARIS

			Terlaksananya Penyelenggaraan Rapat Koordinasi dan Konsultasi SKPD	Jumlah Laporan Penyelenggaraan Rapat Koordinasi dan Konsultasi SKPD	Laporan	Trw 2	=	6	Trw 2	=	6	Trw 2	=	Rp 49.070.000,00	Trw 2	=	Rp 25.090.400,00	SEKRETARIS	
			Pengadaan Barang Milik Daerah Penunjang Urusan Pemerintah Daerah	Terlaksananya pengadaan barang milik daerah	Unit	Trw 2	=	34	Trw 2	=	34	Trw 2	=	Rp 80.400.000,00	Trw 2	=	Rp 80.000.000,00	SEKRETARIS	
			Penyediaan Jasa Penunjang Urusan Pemerintahan Daerah	Terlaksananya Penyediaan Jasa Surat Menyurat	Laporan	Trw 2	=	120	Trw 2	=	120	Trw 2	=	Rp 3.530.000,00	Trw 2	=	Rp 3.101.000,00	SEKRETARIS	
			Tersedianya Jasa Komunikasi, Sumber Daya Air dan Listrik	Jumlah Laporan Penyediaan Jasa Komunikasi, Sumber Daya Air dan Listrik yang Disediakan	Laporan	Trw 2	=	6	Trw 2	=	6	Trw 2	=	Rp 21.600.000,00	Trw 2	=	Rp 17.264.458,00	SEKRETARIS	
			Tersedianya Jasa Pelayanan Umum Kantor	Jumlah Laporan Penyediaan Jasa Pelayanan Umum Kantor yang Disediakan	Laporan	Trw 2	=	12	Trw 2	=	6	Trw 2	=	Rp 31.238.000,00	Trw 2	=	Rp 29.652.000,00	SEKRETARIS	
			Pemeliharaan Barang Milik Daerah Penunjang Urusan Pemerintahan Daerah	Terlaksananya Pemeliharaan Barang Milik Daerah Penunjang Urusan Pemerintahan Daerah yang dipelihara	Unit	Trw 2	=	31	Trw 2	=	31	Trw 2	=	Rp 519.783.600,00	Trw 2	=	Rp 439.768.573,00	SEKRETARIS	
		PROGRAM PENYELENGGARAAN JALAN																	
			Penyelenggaraan Jalan Kabupaten/ Kota	Meningkatnya jalan dalam kondisi mantap	Peningkatan Panjang Jalan kondisi Mantap	KM	Trw 2	=	3,9 0	Trw 2	=	0, 00	Trw 2	=	Rp 32.045.525.282,00	Trw 2	=	Rp 8.164.932.877,00	KEPALA BIDANG BINA MARGA

		PROGRAM PENGEMBANGAN JASA KONSTRUKSI																	
			Pengawasan Tertib Usaha, Tertib Penyelenggaraan dan Tertib Pemanfaatan Jasa Konstruksi	Jasa Konstruksi Kab/Kota yang mendapatkan pengawasan dan evaluasi tertib penyelenggaraan	Jumlah Paket Pekerjaan Pengawasan dan Evaluasi Tertib Usaha, Tertib Penyelenggaraan, dan Tertib Pemanfaatan Jasa Konstruksi	Paket Pekerjaan	Trw	=	0	Trw	=	0	Trw	=	Rp 38.208.000,00	Trw	=	Rp 22.402.100,00	KABID PENATAAN RUANG, PERUMAHAN DAN KAWASAN PERMUKIMAN
2	Meningkatnya Layanan Infrastruktur Irigasi	PROGRAM PENGELOLAAN SUMBER DAYA AIR (SDA)																	
			Pengelolaan SDA dan Bangunan Pengaman Pantai pada Wilayah Sungai (WS) dalam 1 (satu) Daerah Kabupaten/ Kota	Meningkatnya Penanganan lokasi rawan genangan banjir	Jumlah titik lokasi yang rawan genangan banjir yang ditangani	Lokasi	Trw	=	1	Trw	=	1	Trw	=	Rp 333.544.550,00	Trw	=	Rp 309.890.000,00	KABID PENGAIRAN
			Pengembangan dan Pengelolaan Sistem Irigasi Primer dan Sekunder pada Daerah Irigasi yang Luasnya dibawah 1000 Ha dalam 1 (satu) Daerah Kabupaten/ Kota	Meningkatnya panjang jaringan irigasi kondisi baik	Jumlah Panjang Jaringan Irigasi kondisi Baik	KM	Trw	=	0,05	Trw	=	0,05	Trw	=	Rp 1.095.126.500,00	Trw	=	Rp 676.117.900,00	KABID PENGAIRAN
3	Meningkatnya Sarana dan Prasarana Lingkungan Permukiman	PROGRAM PENGELOLAAN DAN PENGEMBANGAN SISTEM PENYEDIAAN AIR MINUM																	

		Pengelolaan dan Pengembangan Sistem Penyediaan Air Minum (SPAM) di Daerah Kabupaten/ Kota	Terbangunnya SPAM Berbasis Masyarakat	Jumlah sambungan rumah yang terlayani SPAM	SR	Trw 2	=	1	Trw 2	=	0	Trw 2	=	Rp 303.088.000,00	Trw 2	=	Rp 47.559.800,00	KABID CIPTA KARYA
	PROGRAM PENGELOLAAN DAN PENGEMBA NGAN SISTEM AIR LIMBAH																	
		Pengelolaan dan Pengembangan Sistem Air Limbah Domestik dalam Daerah Kabupaten/ Kota	Terbangunnya Sarana dan Prasarana Sanitasi	Jumlah penambahan rumah tangga yang terlayani Sanitasi	Rumah Tangga	Trw 2	=	5	Trw 2	=	0	Trw 2	=	Rp 174.811.357,00	Trw 2	=	Rp 18.849.600,00	KABID CIPTA KARYA
	PROGRAM PENGELOLAAN DAN PENGEMBA NGAN SISTEM DRAINASE																	
		Pengelolaan dan Pengembangan Sistem Drainase yang Terhubung Langsung dengan Sungai dalam Daerah Kabupaten/ Kota	Terbangunnya Sistem Drainase Lingkungan	Panjang Saluran Drainase Lingkungan yang Dibangun	M	Trw 2	=	98,50	Trw 2	=	0,00	Trw 2	=	Rp 279.968.100,00	Trw 2	=	Rp 37.288.380,00	KABID CIPTA KARYA
	PROGRAM PENATAAN BANGUNAN GEDUNG																	
		Penyelenggaraan Bangunan Gedung di Wilayah Daerah Kabupaten/ Kota. Pemberian Izin Mendirikan Bangunan (IMB) dan	Terlaksananya Rehabilitasi, Renovasi dan Ubahsui Bangunan Gedung untuk Kepentingan Strategis Daerah Kabupaten/ Kota	Jumlah Rehabilitasi, Renovasi dan Ubahsui Bangunan Gedung untuk Kepentingan Strategis Daerah Kabupaten/ Kota	Unit	Trw 2	=	2	Trw 2	=	0	Trw 2	=	Rp 2.166.317.856,00	Trw 2	=	Rp 168.727.000,00	KEPALA BIDANG CIPTA KARYA

			Sertifikat Laik Fungsi Bangunan Gedung																
		PROGRAM PENGEMBA NGAN PERUMAHAN																	
			Pembangunan dan Rehabilitasi Rumah Korban Bencana atau Relokasi Program Kabupaten/ Kota	Terbangunnya rumah bagi Korban Bencana Kabupaten/ Kota	Jumlah Rumah bagi Korban Bencana Kabupaten/ Kota yang Terbangun	Unit Rumah	Trw 2	=	3	Trw 2	=	0	Trw 2	=	Rp 74.095.046,00	Trw 2	=	Rp -	KABID PENATAAN RUANG, PERUMAHAN DAN KAWASAN PERMUKIMAN
		PROGRAM KAWASAN PERMUKIMAN																	
			Penerbitan Izin Pembangunan dan Pengembangan Kawasan Permukiman	Terlaksananya penyusunan dan/atau Review serta Terlegalisasinya Rencana Pembangunan dan Pengembangan Kawasan Permukiman dan Permukiman Kumuh dan Permukiman Kumuh	Jumlah Dokumen Rencana Pembangunan dan Pengembangan Kawasan Permukiman dan Permukiman Kumuh yang Tersusun dan/atau Tereview serta Terlegalisasi	Dokumen	Trw 2	=	0	Trw 2	=	0	Trw 2	=	Rp 145.800.000,00	Trw 2	=	Rp 29.168.400,00	KABID PENATAAN RUANG, PERUMAHAN DAN KAWASAN PERMUKIMAN
4	Meningkatnya Pemanfaatan Lahan Sesuai RTRW	PROGRAM PENYELENGG ARAAN PENATAAN RUANG																	
			Penetapan Rencana Tata Ruang Wilayah (RTRW) dan Rencana Rinci Tata Ruang (RRTR) Kabupaten/ Kota	Terlaksananya Persetujuan Substansi, Evaluasi, ,Penetapan RTRW dan RRTR Kabupaten/ Kota serta terlaksananya sosialisasi peraturan	Jumlah Dokumen Persetujuan Substansi, Evaluasi, Penetapan RTRW dan RRTR Kabupaten/ Kota serta terlaksananya sosialisasi	Dokumen	Trw 2	=	0	Trw 2	=	0	Trw 2	=	Rp 202.399.000,00	Trw 2	=	Rp 36.386.700,00	KABID PENATAAN RUANG, PERUMAHAN DAN KAWASAN PERMUKIMAN

				perundang-undangan Bidang Penataan Ruang	peraturan perundang-undangan Bidang Penataan Ruang														
5	Meningkatnya Sertifikasi Lahan Pemerintah	PROGRAM PENYELESAIAN SENGKETA TANAH GARAPAN																	
			Penyelesaian Sengketa Tanah Garapan dalam Daerah Kabupaten/ Kota	Terinventarisasi Sengketa, Konflik, dan Perkara Pertanahan dalam 1 (Satu) Daerah Kabupaten/ Kota	Jumlah Data Sengketa, Konflik dan Perkara dalam 1 (Satu) Daerah Kabupaten/ Kota	Dokumen	Trw 2	=	0	Trw 2	=	0	Trw 2	=	Rp 43.157.000,00	Trw 2	=	Rp 25.243.000,00	KABID PERTANAHAN
		PROGRAM PENGELOLAAN TANAH KOSONG																	
			Penyelesaian Masalah Tanah Kosong	Terlaksananya Kegiatan Koordinasi dan Sinkronisasi Penyelesaian Tanah Kosong di dalam 1 (Satu) Daerah Kabupaten/ Kota	Jumlah Laporan Koordinasi dalam rangka Penyelesaian Tanah Kosong	Laporan	Trw 2	=	400	Trw 2	=	270	Trw 2	=	Rp 133.978.800,00	Trw 2	=	Rp 107.733.000,00	KABID PERTANAHAN
			Inventarisasi dan Pemanfaatan Tanah Kosong	Terlaksananya Inventarisasi Tanah Kosong dalam 1 (Satu) Kabupaten/ Kota	Jumlah Laporan Tanah Kosong dalam 1 (Satu) Kabupaten/ Kota yang Diinventarisasi	Laporan	Trw 2	=	20	Trw 2	=	31	Trw 2	=	Rp 177.963.000,00	Trw 2	=	Rp 163.788.200,00	KABID PERTANAHAN

EVALUASI KINERJA SUBKEGIATAN TAHUN 2024 TRIWULAN II

NAMA PERANGKAT DAERAH : DINAS PEKERJAAN UMUM DAN PERUMAHAN RAKYAT

No	Sasaran Strategis	Program	Kegiatan	Sub Kegiatan	Sasaran Sub Kegiatan	Indikator Sub Kegiatan	Satuan	Kinerja Per triwulan Akumulatif			Keuangan Per triwulan Akumulatif			Penanggung Jawab
								Target	Realisasi	Target	Realisasi	Target	Realisasi	
1	Meningkatnya Kualitas Infrastrukur Jalan													
		PROGRAM PENUNJANG URUSAN PEMERINTAHAN DAERAH KABUPATEN/ KOTA												
			Perencanaan, Penganggaran, dan Evaluasi Kinerja Perangkat Daerah											
				Penyusunan Dokumen Perencanaan Perangkat Daerah	Tersusunnya Dokumen Perencanaan Perangkat Daerah	Jumlah Dokumen Perencanaan Perangkat Daerah	Dokumen	Trw 2 = 8	Trw 2 = 8	Trw 2 = Rp 30.460.000,00	Trw 2 = Rp 21.938.000			Perencana Ahli Muda
				Koordinasi dan Penyusunan Dokumen RKA-SKPD	Tersedianya Dokumen RKA-SKPD dan Laporan Hasil Koordinasi Penyusunan Dokumen RKA-SKPD	Jumlah Dokumen RKA-SKPD dan Laporan Hasil Koordinasi Penyusunan Dokumen RKA-SKPD	Dokumen	Trw 2 = 1	Trw 2 = 1	Trw 2 = Rp 4.300.000,00	Trw 2 = Rp 5.300.000			Perencana Ahli Muda
				Koordinasi dan Penyusunan Dokumen Perubahan RKA-SKPD	Tersedianya Dokumen Perubahan RKA-SKPD dan Laporan Hasil Koordinasi Penyusunan Dokumen Perubahan RKA-SKPD	Jumlah Dokumen Perubahan RKA-SKPD dan Laporan Hasil Koordinasi Penyusunan Dokumen Perubahan RKA-SKPD	Dokumen	Trw 2 = 1	Trw 2 = 1	Trw 2 = Rp 3.310.000,00	Trw 2 = Rp 3.260.000			Perencana Ahli Muda

					RKA-SKPD															
				Koordinasi dan Penyusunan DPA-SKPD	Tersedianya Dokumen DPA-SKPD dan Laporan Hasil Koordinasi Penyusunan Dokumen DPA- SKPD	Jumlah Dokumen DPA-SKPD dan Laporan Hasil Koordinasi Penyusunan Dokumen DPA-SKPD	Dokumen	Trw 2	=	1	Trw 2	=	1	Trw 2	=	Rp 4.175.000,00	Trw 2	=	Rp 4.100.000	Perencana Ahli Muda
				Koordinasi dan Penyusunan Perubahan DPA- SKPD	Tersedianya Dokumen Perubahan DPA-SKPD dan Laporan Hasil Koordinasi Penyusunan Dokumen Perubahan DPA-SKPD	Jumlah Dokumen Perubahan DPA-SKPD dan Laporan Hasil Koordinasi Penyusunan Dokumen Perubahan DPA-SKPD	Dokumen	Trw 2	=	1	Trw 2	=	1	Trw 2	=	Rp 2.781.000,00	Trw 2	=	Rp 2.771.000	Perencana Ahli Muda
				Koordinasi dan Penyusunan Laporan Capaian Kinerja dan Ikhtisar Realisasi Kinerja SKPD	Tersedianya Laporan Capaian Kinerja dan Ikhtisar Realisasi Kinerja SKPD dan Laporan Hasil Koordinasi Penyusunan Laporan Capaian Kinerja dan Ikhtisar Realisasi Kinerja SKPD	Jumlah Laporan Capaian Kinerja dan Ikhtisar Realisasi Kinerja SKPD dan Laporan Hasil Koordinasi Penyusunan Laporan Capaian Kinerja dan Ikhtisar Realisasi Kinerja SKPD	Laporan	Trw 2	=	1	Trw 2	=	1	Trw 2	=	Rp 3.125.000,00	Trw 2	=	Rp 3.054.800	Perencana Ahli Muda
				Evaluasi Kinerja Perangkat Daerah	Terlaksananya Evaluasi Kinerja Perangkat Daerah	Jumlah Laporan Evaluasi Kinerja Perangkat Daerah	Laporan	Trw 2	=	6	Trw 2	=	6	Trw 2	=	Rp 4.725.000,00	Trw 2	=	Rp 4.684.800	Perencana Ahli Muda
			Administrasi Keuangan Perangkat Daerah																	

				Penyediaan Gaji dan Tunjangan ASN	Tersedianya Gaji dan Tunjangan ASN	Jumlah Orang yang Menerima Gaji dan Tunjangan ASN	Orang/bulan	Trw 2	=	6	Trw 2	=	66	Trw 2	=	Rp 3.166.688.000	Trw 2	=	Rp 3.040.577.477	Analisis Keuangan Pusat dan Daerah Ahli Muda
				Koordinasi dan Penyusunan Laporan Keuangan Akhir Tahun SKPD	Tersedianya Laporan Keuangan Akhir Tahun SKPD dan Laporan Hasil Koordinasi Penyusunan Laporan Keuangan Akhir Tahun SKPD	Jumlah Laporan Keuangan Akhir Tahun SKPD dan Laporan Hasil Koordinasi Penyusunan Laporan Keuangan Akhir Tahun SKPD	Laporan	Trw 2	=	0	Trw 2	=	0	Trw 2	=	Rp -	Trw 2	=	Rp -	Analisis Keuangan Pusat dan Daerah Ahli Muda
				Koordinasi dan Penyusunan Laporan Keuangan Bulanan / Triwulanan / Semesteran SKPD	Tersedianya Laporan Keuangan Bulanan/Triwulanan/Semesteran SKPD dan Laporan Koordinasi Penyusunan Laporan Keuangan Bulanan/Triwulanan/Semesteran SKPD	Jumlah Laporan Keuangan Bulanan/Triwulanan/Semesteran SKPD dan Laporan Koordinasi Penyusunan Laporan Keuangan Bulanan/Triwulanan/Semesteran SKPD	Laporan	Trw 2	=	2	Trw 2	=	2	Trw 2	=	Rp 2.145.000,00	Trw 2	=	Rp 2.085.000	Analisis Keuangan Pusat dan Daerah Ahli Muda
				Penyusunan Pelaporan dan Analisis Prognosis Realisasi Anggaran	Tersusunnya Dokumen Laporan Keuangan Perangkat Daerah	Jumlah Dokumen Laporan Keuangan Perangkat Daerah	Dokumen	Trw 2	=	1	Trw 2	=	0	Trw 2	=	Rp 5.150.000,00	Trw 2	=	Rp 5.130.000	Analisis Keuangan Pusat dan Daerah Ahli Muda
			Administrasi Kepegawaian Perangkat Daerah																	
				Monitoring, Evaluasi, dan Penilaian Kinerja Pegawai	terlaksananya Monitoring, Evaluasi, dan Penilaian Kinerja Pegawai	Jumlah Dokumen Monitoring, Evaluasi, dan Penilaian Kinerja Pegawai	Dokumen	Trw 2	=	6	Trw 2	=	6	Trw 2	=	Rp 8.126.000,00	Trw 2	=	Rp 7.359.500	Kasubbag Umum dan Kepegawaian

			Administrasi Umum Perangkat Daerah																	
				Penyediaan Komponen Instalasi Listrik / Penerangan Bangunan Kantor	Tersedianya Komponen Instalasi Listrik/Penerangan Bangunan Kantor	Jumlah Paket Komponen Instalasi Listrik/Penerangan Bangunan Kantor yang Disediakan	Paket	Trw	=	4	Trw	=	4	Trw	=	Rp 3.840.000,00	Trw	=	Rp 3.932.000	Kasubbag Umum dan Kepegawaian
				Penyediaan Barang Cetak dan Penggandaan	Tersedianya Barang Cetak dan Penggandaan	Jumlah Paket Barang Cetak dan Penggandaan yang Disediakan	Paket	Trw	=	8	Trw	=	8	Trw	=	Rp 19.830.000,00	Trw	=	Rp 17.095.000	Kasubbag Umum dan Kepegawaian
				Penyediaan Bahan Bacaan dan Peraturan Perundang-undangan	Tersedianya Bahan Bacaan dan Peraturan Perundang-undangan	Jumlah Dokumen Bahan Bacaan dan Peraturan Perundang-undangan yang Disediakan	Dokumen	Trw	=	4	Trw	=	4	Trw	=	Rp 4.680.000,00	Trw	=	Rp 4.500.000	Kasubbag Umum dan Kepegawaian
				Fasilitasi Kunjungan Tamu	Terlaksananya Fasilitasi Kunjungan Tamu	Jumlah Laporan Fasilitasi Kunjungan Tamu	Laporan	Trw	=	6	Trw	=	6	Trw	=	Rp 6.530.000,00	Trw	=	Rp 6.381.000	Kasubbag Umum dan Kepegawaian
				Penyelenggaraan Rapat Koordinasi dan Konsultasi SKPD	Terlaksananya Penyelenggaraan Rapat Koordinasi dan Konsultasi SKPD	Terlaksananya Penyelenggaraan Rapat Koordinasi dan Konsultasi SKPD	Laporan	Trw	=	6	Trw	=	6	Trw	=	Rp 49.070.000,00	Trw	=	Rp 25.090.400	Kasubbag Umum dan Kepegawaian
			Pengadaan Barang Milik Daerah Penunjang Urusan Pemerintah Daerah																	
				Pengadaan Mebel	Tersedianya Mebel	Jumlah Paket Mebel yang Disediakan	Unit	Trw	=	30	Trw	=	30	Trw	=	Rp 9.900.000,00	Trw	=	Rp 9.900.000	Kasubbag Umum dan Kepegawaian

				Pengadaan Peralatan dan Mesin Lainnya	Tersedianya Peralatan dan Mesin Lainnya	Jumlah Unit Peralatan dan Mesin Lainnya yang Disediakan	Unit	Trw 2	=	4	Trw 2	=	4	Trw 2	=	Rp 70.500.000,00	Trw 2	=	Rp 70.100.000	Kasubbag Umum dan Kepegawaian
			Penyediaan Jasa Penunjang Urusan Pemerintahan Daerah																	
				Penyediaan Jasa Surat Menyurat	Terlaksananya Penyediaan Jasa Surat Menyurat	Jumlah Laporan Penyediaan Jasa Surat Menyurat	Laporan	Trw 2	=	120	Trw 2	=	120	Trw 2	=	Rp 3.530.000,00	Trw 2	=	Rp 3.101.000	Kasubbag Umum dan Kepegawaian
				Penyediaan Jasa Komunikasi, Sumber Daya Air dan Listrik	Tersedianya Jasa Komunikasi, Sumber Daya Air dan Listrik	Jumlah Laporan Penyediaan Jasa Komunikasi, Sumber Daya Air dan Listrik yang Disediakan	Laporan	Trw 2	=	6	Trw 2	=	6	Trw 2	=	Rp 21.600.000,00	Trw 2	=	Rp 17.264.458	Kasubbag Umum dan Kepegawaian
				Penyediaan Jasa Pelayanan Umum Kantor	Tersedianya Jasa Pelayanan Umum Kantor	Jumlah Laporan Penyediaan Jasa Pelayanan Umum Kantor yang Disediakan	Laporan	Trw 2	=	6	Trw 2	=	6	Trw 2	=	Rp 31.238.000,00	Trw 2	=	Rp 29.652.000	Kasubbag Umum dan Kepegawaian
			Pemeliharaan Barang Milik Daerah Penunjang Urusan Pemerintahan Daerah																	
				Penyediaan Jasa Pemeliharaan, Biaya Pemeliharaan, Pajak dan Perizinan Kendaraan Dinas Operasional atau Lapangan	Tersedianya Jasa Pemeliharaan, Biaya Pemeliharaan, Pajak dan Perizinan Kendaraan Dinas Operasional atau Lapangan	Jumlah Kendaraan Dinas Operasional atau Lapangan yang Dipelihara dan dibayarkan Pajak dan Perizinannya	Unit	Trw 2	=	1 2	Trw 2	=	12	Trw 2	=	Rp 60.540.000,00	Trw 2	=	Rp 54.709.150	Kasubbag Umum dan Kepegawaian

				Penyediaan Jasa Pemeliharaan, Biaya Pemeliharaan dan Perizinan Alat Besar	Tersedianya Jasa Pemeliharaan, Biaya Pemeliharaan dan Perizinan Alat Besar	Jumlah Alat Besar yang Dipelihara dan dibayarkan Perizinannya	Unit	Trw 2	=	2	Trw 2	=	2	Trw 2	=	Rp 94.142.600,00	Trw 2	=	Rp 47.167.600	Kasubbag Umum dan Kepegawaian
				Pemeliharaan Peralatan dan Mesin Lainnya	Terlaksananya Pemeliharaan Peralatan dan Mesin Lainnya	Jumlah Peralatan dan Mesin Lainnya yang Dipelihara	Unit	Trw 2	=	12	Trw 2	=	12	Trw 2	=	Rp 10.800.000,00	Trw 2	=	Rp 10.800.000	Kasubbag Umum dan Kepegawaian
				Pemeliharaan / Rehabilitasi Gedung Kantor dan Bangunan Lainnya	Terlaksananya Pemeliharaan/ Rehabilitasi Gedung Kantor dan Bangunan Lainnya	Jumlah Gedung Kantor dan Bangunan Lainnya yang Dipelihara/Direhabilitasi	Unit	Trw 2	=	1	Trw 2	=	1	Trw 2	=	Rp 45.225.000,00	Trw 2	=	Rp 45.225.000	Kasubbag Umum dan Kepegawaian
				Pemeliharaan/Rehabilitasi Sarana dan Prasarana Gedung Kantor atau Bangunan Lainnya	Terlaksananya Pemeliharaan/ Rehabilitasi Sarana dan Prasarana Gedung Kantor atau Bangunan Lainnya	Jumlah Sarana dan Prasarana Gedung Kantor atau Bangunan Lainnya yang Dipelihara/Direhabilitasi	Unit	Trw 2	=	4	Trw 2	=	4	Trw 2	=	Rp 309.076.000	Trw 2	=	Rp 281.866.823	Kepala UPT
		PROGRAM PENYELENGGARAAN JALAN																		
			Penyelenggaraan Jalan Kabupaten/Kota																	
				Penyusunan Rencana. Kebijakan. Strategi Pengembangan Jaringan Jalan Serta Perencanaan Teknis Penyelenggaraan Jalan dan Jembatan	Tersusunnya Rencana, Kebijakan, Strategi dan Teknis Pengembangan Jaringan Jalan serta Perencanaan Teknis Penyelenggaraan Jalan dan Jembatan	Jumlah Dokumen Rencana, Kebijakan, Strategi dan Teknis Pengembangan Jaringan Jalan serta Perencanaan Teknis Penyelenggaraan Jalan dan	Dokumen	Trw 2	=	5	Trw 2	=	3	Trw 2	=	Rp 284.340.000,00	Trw 2	=	Rp 116.123.100	Perencana Ahli Muda

						Jembatan yang Disusun														
				Pembangunan Jalan	Terbangunnya Jalan	Panjang Jalan yang Dibangun	KM	Trw	=	0	Trw	=	0	Trw	=	Rp 634.754.000,00	Trw	=	Rp 15.744.000	Teknik Jalan dan Jembatan Ahli Muda
				Rekonstruksi Jalan	Terekonstruksinya Jalan	Panjang Jalan yang Direkonstruksi	KM	Trw	=	3,9	Trw	=	0	Trw	=	Rp 24.290.840.282,00	Trw	=	Rp 6.289.079.994	Teknik Jalan dan Jembatan Ahli Muda
				Pemeliharaan Berkala Jalan	Terpeliharanya Jalan Secara Berkala	Panjang Jalan yang Dipelihara Secara Berkala	KM	Trw	=	0,01	Trw	=	0	Trw	=	Rp 2.312.645.600,00	Trw	=	Rp 185.948.500	Teknik Jalan dan Jembatan Ahli Muda
				Rehabilitasi Jembatan	Terehabilitasinya Jembatan	Jumlah Jembatan yang Direhabilitasi	Jembatan	Trw	=	0	Trw	=	0	Trw	=	Rp 281.400.000,00	Trw	=	Rp 4.920.000	Teknik Jalan dan Jembatan Ahli Muda
				Pembangunan Jembatan	Terbangunnya Jembatan	Jumlah Jembatan yang Dibangun	Jembatan	Trw	=	0	Trw	=	0	Trw	=	Rp 2.385.228.000,00	Trw	=	Rp 1.394.025.252	Teknik Jalan dan Jembatan Ahli Muda
				Survey Kondisi Jalan /Jembatan	Jalan/Jembatan yang mendapatkan Survey Kondisi	Panjang Jalan/Jembatan yang Disurvey Kondisinya	KM	Trw	=	668,9	Trw	=	0	Trw	=	Rp 582.317.400	Trw	=	Rp 132.092.031	Teknik Jalan dan Jembatan Ahli Muda
				Pemeliharaan Rutin Jalan	Terpeliharanya Jalan Secara Rutin	Panjang Jalan yang Dipelihara Secara Rutin	KM	Trw	=	2,5	Trw	=	0	Trw	=	Rp 1.274.000.000	Trw	=	Rp 27.000.000	Teknik Jalan dan Jembatan Ahli Muda

		PROGRAM PENGEMBANGAN JASA KONSTRUKSI																		
			Pengawasan Tertib Usaha, Tertib Penyelenggaraan dan Tertib Pemanfaatan Jasa Konstruksi																	
			Pengawasan dan Evaluasi Tertib Penyelenggaraan Jasa Konstruksi Kabupaten/Kota	Jasa Konstruksi Kabupaten/Kota yang mendapatkan Pengawasan dan Evaluasi Tertib Penyelenggaraan	Jumlah Paket Pekerjaan Jasa Konstruksi Kabupaten/Kota yang Diawasi dan Dievaluasi Tertib Penyelenggaraan	Paket Pekerjaan	Trw	=	0	Trw	=	0	Trw	=	Rp 38.208.000,00	Trw	=	Rp 22.402.100		Bina Konstruksi Ahli Muda
2	Meningkatnya Layanan Infrastruktur Irigasi																			
		PROGRAM PENGELOLAAN SUMBER DAYA AIR (SDA)																		
			Pengelolaan SDA dan Bangunan Pengaman Pantai pada Wilayah Sungai (WS) dalam 1 (Satu) Daerah Kabupaten/Kota																	
			Normalisasi/Restorasi Sungai	Terlaksananya Normalisasi/Restorasi Sungai	Panjang Sungai yang Dinormalisasi/Direstorasi	KM	Trw	=	0	Trw	=	0	Trw	=	Rp 269.182.550	Trw	=	Rp 302.810.000		Teknik Pengairan Ahli Muda

				Penyusunan Rencana Teknis dan Dokumen Lingkungan Hidup untuk Konstruksi Bendungan, Embung, dan Bangunan Penampung Air Lainnya	Tersusunnya Rencana Teknis dan Dokumen Lingkungan Hidup untuk Konstruksi Bendungan, Danau, dan Bangunan Penampung Air Lainnya	Jumlah Dokumen Rencana Teknis dan Dokumen Lingkungan Hidup untuk Konstruksi Bendungan, Danau dan Bangunan Penampung Air Lainnya yang Disusun	Dokumen	Trw	=	0	Trw	=	0	Trw	=	Rp 64.362.000,00	Trw	=	Rp 7.080.000	Teknik Pengairan Ahli Muda
			Pengembangan dan Pengelolaan Sistem Irigasi Primer dan Sekunder pada Daerah Irigasi yang Luasnya di Bawah 1000 Ha dalam 1 (Satu) Daerah Kabupaten/Kota																	
				Pembangunan Jaringan Irigasi Permukaan	Terbangunnya Jaringan Irigasi Permukaan	Panjang Jaringan Irigasi Permukaan yang Dibangun	KM	Trw	=	0	Trw	=	0	Trw	=	Rp 64.011.000,00	Trw	=	Rp 3.000.000	Teknik Pengairan Ahli Muda
				Pembangunan Jaringan Irigasi Rawa	Terbangunnya Jaringan Irigasi Rawa	Panjang Jaringan Irigasi Rawa yang Dibangun	KM	Trw	=	0,000	Trw	=	0	Trw	=	Rp 98.941.000,00	Trw	=	Rp 98.468.500	Teknik Pengairan Ahli Muda
				Peningkatan Jaringan Irigasi Permukaan	Meningkatnya Jaringan Irigasi Permukaan	Panjang Jaringan Irigasi Permukaan yang Ditingkatkan	KM	Trw	=	0,000	Trw	=	0	Trw	=	Rp 136.522.100,00	Trw	=	Rp 96.484.000	Teknik Pengairan Ahli Muda
				Rehabilitasi Jaringan Irigasi Permukaan	Terehabilitasinya Jaringan Irigasi Permukaan	Panjang Jaringan Irigasi Permukaan yang Direhabilitasi	KM	Trw	=	0,100	Trw	=	0	Trw	=	Rp 364.430.000,00	Trw	=	Rp 204.726.000	Teknik Pengairan Ahli Muda

				Operasi dan Pemeliharaan Jaringan Irigasi Permukaan	Beroperasi dan Terpeliharanya Jaringan Irigasi Permukaan	Panjang Jaringan Irigasi Permukaan yang Dioperasikan dan Dipelihara	KM	Trw 2	=	0,50	Trw 2	=	0	Trw 2	=	Rp 366.051.400	Trw 2	=	Rp 267.221.400	Teknik Pengairan Ahli Muda
				Penyusunan Rencana Teknis dan Dokumen Lingkungan Hidup untuk Konstruksi Irigasi dan Rawa	Tersusunnya Rencana Teknis dan Dokumen Lingkungan Hidup untuk Konstruksi Irigasi dan Rawa	Jumlah Dokumen Rencana Teknis dan Dokumen Lingkungan Hidup untuk Konstruksi Irigasi dan Rawa yang Disusun	Dokumen	Trw 2	=	0,00	Trw 2	=	0	Trw 2	=	Rp 65.171.000	Trw 2	=	Rp 6.218.000	Teknik Pengairan Ahli Muda
	Meningkatnya Sarana dan Prasarana Lingkungan Permukiman																			
		PROGRAM PENGELOLAAN DAN PENGEMBANGAN SISTEM PENYEDIAAN AIR MINUM																		
			Pengelolaan dan Pengembangan Sistem Penyediaan Air Minum (SPAM) di Daerah Kabupaten/Kota																	
				Penyusunan Rencana, Kebijakan, Strategi dan Teknis Sistem Penyediaan Air Minum (SPAM)	Tersusunnya Rencana, Kebijakan, Strategi dan Teknis Sistem Penyediaan Air Minum (SPAM)	Jumlah Dokumen Rencana, Kebijakan, Strategi dan Teknis Sistem Penyediaan Air Minum (SPAM) yang disusun	Dokumen	Trw 2	=	1	Trw 2	=	0	Trw 2	=	Rp 51.388.000	Trw 2	=	Rp 19.909.000	Teknik Pengairan Ahli Muda
				Pembangunan Sistem Penyediaan Air Minum (SPAM) Jaringan Perpipaan	Terbangunnya Sistem Penyediaan Air Minum (SPAM) Jaringan Perpipaan	Kapasitas Sistem Penyediaan Air Minum (SPAM) Jaringan Perpipaan yang dibangun	Liter/Detik	Trw 2	=	1	Trw 2	=	0	Trw 2	=	Rp 251.700.000	Trw 2	=	Rp 27.650.800	Teknik Pengairan Ahli Muda

		PROGRAM PENGELOLAAN DAN PENGEMBANGAN SISTEM AIR LIMBAH																
			Pengelolaan dan Pengembangan Sistem Air Limbah Domestik dalam Daerah Kabupaten/Kota															
				Penyediaan Sub Sistem Pengolahan Air Limbah Domestik (SPALD) Setempat	Tersedianya Sub Sistem Pengelolaan Air Limbah Domestik (SPALD) Setempat	Jumlah Rumah Tangga yang memiliki Toilet dan Tangki Septik Sesuai dengan Standar	Rumah Tangga	Trw 2 = 5		Trw 2 = 0		Trw 2 = Rp 174.811.357		Trw 2 = Rp 18.849.600				Kasi Penyehatan Lingkungan Permukiman
		PROGRAM PENGELOLAAN DAN PENGEMBANGAN SISTEM DRAINASE																
			Pengelolaan dan Pengembangan Sistem Drainase yang Terhubung Langsung dengan Sungai dalam Daerah Kabupaten/Kota															
				Pembangunan Sistem Drainase Lingkungan	Terbangunnya Sistem Drainase Lingkungan	Panjang Saluran Drainase Lingkungan yang Dibangun	M	Trw 2 = 98,5		Trw 2 = 0		Trw 2 = Rp 258.023.100		Trw 2 = Rp 29.618.380				Kasi Penyehatan Lingkungan Permukiman
				Penyusunan Rencana, Kebijakan, Strategi dan Teknis Sistem Drainase Perkotaan	Tersusunnya Rencana, Kebijakan, Strategi dan Teknis Sistem Drainase Perkotaan	Jumlah Dokumen Rencana, Kebijakan, Strategi dan Teknis Sistem Drainase Perkotaan yang disusun	Dokumen	Trw 2 = 0		Trw 2 = 0		Trw 2 = Rp 21.945.000		Trw 2 = Rp 7.670.000				Kasi Penyehatan Lingkungan Permukiman

		PROGRAM PENATAAN BANGUNAN GEDUNG																		
			Penyelenggaraan Bangunan Gedung di Wilayah Daerah Kabupaten/Kota, Pemberian Izin Mendirikan Bangunan (IMB) dan Sertifikat Laik Fungsi Bangunan Gedung																	
				Pembangunan, Pemanfaatan, Pelestarian dan Pembongkaran Bangunan Gedung untuk Kepentingan Strategis Daerah Kabupaten/Kota	Terlaksananya Pembangunan, Pemanfaatan, Pelestarian dan Pembongkaran Bangunan Gedung untuk Kepentingan Strategis Daerah Kabupaten/Kota	Jumlah Dokumen Pembangunan, Pemanfaatan, Pelestarian dan Pembongkaran Bangunan Gedung untuk Kepentingan Strategis Daerah Kabupaten/Kota	Dokumen	Trw	=	0	Trw	=	0	Trw	=	Rp 2.068.013.256	Trw	=	Rp 112.615.400	Teknik Tata Bangunan dan Perumahan Ahli Muda
				Penyelenggaraan Penerbitan Persetujuan Bangunan Gedung (PBG), Sertifikat Laik Fungsi (SLF), Surat Bukti Kepemilikan Bangunan Gedung (SBKBG), Rencana Teknis Pembongkaran Bangunan Gedung (RTB), Tim Profesi Ahli (TPA), Tim	Terselenggaranya Penerbitan Persetujuan Bangunan Gedung (PBG), Sertifikat Laik Fungsi (SLF), Surat Bukti Kepemilikan Bangunan Gedung (SBKBG), Rencana Teknis Pembongkaran Bangunan Gedung (RTB), Tim Profesi Ahli (TPA), Tim	Jumlah Penerbitan Persetujuan Bangunan Gedung (PBG), Sertifikat Laik Fungsi (SLF), Surat Bukti Kepemilikan Bangunan Gedung (SBKBG), Rencana Teknis Pembongkaran Bangunan Gedung (RTB), Tim Profesi Ahli (TPA), Tim Penilai Teknis	Dokumen	Trw	=	2	Trw	=	0	Trw	=	Rp 98.304.600	Trw	=	Rp 56.111.600	Teknik Tata Bangunan dan Perumahan Ahli Muda

			Bangunan Gedung (RTB), Tim Profesi Ahli (TPA), Tim Penilai Teknis (TPT), Penilik, dan Pendataan Bangunan Gedung melalui SIMBG	Penilai Teknis (TPT), Penilik, dan Pendataan Bangunan Gedung melalui SIMBG	(TPT), Penilik, dan Pendataan Bangunan Gedung melalui SIMBG															
		PROGRAM PENGEMBANGAN PERUMAHAN																		
			Pembangunan dan Rehabilitasi Rumah Korban Bencana atau Relokasi Program Kabupaten/Kota																	
			Pembangunan Rumah bagi Korban Bencana Kabupaten/Kota	Terbangunnya rumah bagi Korban Bencana Kabupaten/Kota	Jumlah Rumah bagi Korban Bencana Kabupaten/Kota yang Terbangun	Unit Rumah	Trw 2	=	3	Trw 2	=	0	Trw 2	=	Rp 74.095.046	Trw 2	=	Rp -		Teknik Tata Bangunan dan Perumahan Ahli Muda
		PROGRAM KAWASAN PERMUKIMAN																		
			Penerbitan Izin Pembangunan dan Pengembangan Kawasan Permukiman																	
			Penyusunan /Review/Legalisasi Kebijakan Bidang PKP	Tersusun/Tereview/Terlegalisasi nya Kebijakan Bidang PKP	Jumlah Dokumen Kebijakan Bidang PKP yang Tersusun/Tereview/Terlegalisasi	Dokumen	Trw 2	=	0	Trw 2	=	0	Trw 2	=	Rp 145.800.000	Trw 2	=	Rp 29.168.400		Teknik Tata Bangunan dan Perumahan Ahli Muda

4	Meningkatnya Pemanfaatan Lahan Sesuai RTRW																			
		PROGRAM PENYELENGGARAAN PENATAAN RUANG																		
			Penetapan Rencana Tata Ruang Wilayah (RTRW) dan Rencana Rinci Tata Ruang (RRTR) Kabupaten/Kota																	
				Pelaksanaan Persetujuan Substansi RDTR Kabupaten/Kota	Terpenuhinya dokumen administrasi dan penyempurnaan dokumen hasil evaluasi dan masukan pada forum lintas sektor dalam rangka penerbitan persetujuan substansi	Jumlah dokumen administrasi persetujuan substansi RDTR Kabupaten/Kota	dokumen	Trw 2	=	0	Trw 2	=	0	Trw 2	=	Rp 105.579.000	Trw 2	=	Rp 17.218.300	Kasi Penataan Ruang dan Bina Konstruksi
				Sosialisasi Peraturan Perundang-undangan dan pedoman Bidang Penataan ruang	Tersampainya substansi pengaturan bidang penataan ruang kepada pemangku kepentingan	Jumlah pemangku kepentingan yang mengikuti kegiatan sosialisasi	orang	Trw 2	=	0	Trw 2	=	0	Trw 2	=	Rp 96.820.000	Trw 2	=	Rp 19.168.400	Kasi Penataan Ruang dan Bina Konstruksi
5	Meningkatnya Sertifikasi Lahan Pemerintah																			

		PROGRAM PENYELESAIAN SENGKETA TANAH GARAPAN																	
			Penyelesaian Sengketa Tanah Garapan dalam Daerah Kabupaten/Kota																
			Inventarisasi Sengketa, Konflik, dan Perkara Pertanahan dalam 1 (satu) Daerah Kabupaten/Kota	Terinventarisasi Sengketa, Konflik, dan Perkara Pertanahan dalam 1 (Satu) Daerah Kabupaten/Kota	Jumlah Data Sengketa, Konflik dan Perkara dalam 1 (Satu) Daerah Kabupaten/Kota	Dokumen	Trw	=	0	Trw	=	0	Trw	=	Rp 43.157.000	Trw	=	Rp 25.243.000	Analisis Kebijakan Ahli Muda
		PROGRAM PENGELOLAAN TANAH KOSONG																	
			Penyelesaian Masalah Tanah Kosong																
			Koordinasi dan Sinkronisasi Penyelesaian Tanah Kosong di dalam 1 (satu) Daerah Kabupaten/Kota	Terlaksananya Kegiatan Koordinasi dan Sinkronisasi Penyelesaian Tanah Kosong di dalam 1 (Satu) Daerah Kabupaten/Kota	Jumlah Laporan Koordinasi dalam rangka Penyelesaian Tanah Kosong	Laporan	Trw	=	400	Trw	=	270	Trw	=	Rp 133.978.800	Trw	=	Rp 107.733.000	Analisis Kebijakan Ahli Muda
			Inventarisasi dan Pemanfaatan Tanah Kosong																

				Pelaksanaan Inventarisasi Tanah Kosong	Terlaksananya Inventarisasi Tanah Kosong dalam 1 (Satu) Kabupaten/Kota	Jumlah Laporan Tanah Kosong dalam 1 (Satu) Kabupaten/Kota yang Diinventarisasi.	Laporan	Trw 2	=	20	Trw 2	=	31	Trw 2	=	Rp 177.963.000	Trw 2	=	Rp 163.788.200	Analisis Kebijakan Ahli Muda
--	--	--	--	--	--	---	---------	----------	---	----	----------	---	----	----------	---	-------------------	----------	---	-------------------	------------------------------

Dari tabel diatas, dapat ditarik kesimpulan bahwa pada tahun 2024 penyerapan anggaran ataupun realisasi kinerja dan anggaran Triwulan II Dinas Pekerjaan Umum dan Perumahan Rakyat Kabupaten Lampung Barat sudah cukup. Untuk realisasi keuangan Triwulan II tahun anggaran 2024 sebesar Rp. 13.535.131.965,00,- atau 26,88% persen dari total anggaran keseluruhan Dinas Pekerjaan Umum dan Perumahan Rakyat Kabupaten Lampung Barat sebesar Rp. 50.347.655.880,00,-

III.4 ANALISIS EFISIENSI PENGGUNAAN SUMBER DAYA

Pada tahun 2024, Dinas Pekerjaan Umum dan Perumahan Rakyat menetapkan sebanyak 5 sasaran dengan 5 indikator kinerja sesuai dengan Rencana Kinerja dan Dokumen Perjanjian Kinerja Tahun 2024. Secara rinci pencapaian sasaran dapat dijelaskan sebagai berikut :

1. Meningkatnya kualitas Infrastruktur Jalan.

- Persentase Jalan Mantap

Pada Triwulan II tahun 2024 ditargetkan sebesar 57,39%. Pada Triwulan II tahun 2024 sasaran target kinerja tersebut terpenuhi dengan capaian sebesar 57,42% dengan realisasi anggaran sebesar Rp11.834.379.985,00.

2. Meningkatnya Layanan Infrastruktur Irigasi

- Persentase Luas Layanan Irigasi

Pada Triwulan II tahun 2024, sasaran kinerja target tersebut sebesar 57,26%. Pada Triwulan II tahun 2024 capaian target sasaran kinerja tersebut sebesar 57,26% dengan realisasi anggaran sebesar Rp986.007.900,00.

3. Meningkatnya Sarana dan Prasarana Lingkungan Permukiman

- Persentase Sarana dan Prasarana Lingkungan

Pada Triwulan II tahun 2024, sasaran kinerja tersebut ditargetkan sebesar 77,80%. Pada Triwulan II tahun 2024 capaian target sasaran kinerja tersebut sebesar 77,80% dengan realisasi anggaran sebesar Rp301.593.180,00.

4. Meningkatnya Pemanfaatan Lahan Sesuai RTRW

- Persentase Luas Lahan Yang dimanfaatkan Sesuai dengan Rencana Tata Ruang

Pada Triwulan II tahun 2024, sasaran kinerja tersebut ditargetkan sebesar 100% Pada Triwulan II tahun 2024

capaian target sasaran kinerja tersebut sebesar 100% dengan realisasi anggaran sebesar Rp36.386.700,00.

5. Meningkatnya Sertifikasi Lahan Pemerintah

- Persentase Lahan Yang disertifikasi

Pada Triwulan II tahun 2024, sasaran kinerja tersebut ditargetkan sebesar 100%. Pada Triwulan II tahun 2024 capaian target sasaran kinerja tersebut sebesar 100% dengan realisasi anggaran sebesar Rp296.764.200,00.

Pada Tahun anggaran 2024, pelaksanaan program, kegiatan dan sub kegiatan Dinas Pekerjaan Umum dan Perumahan Rakyat Kabupaten Lampung Barat telah dianggarkan melalui Anggaran Pendapatan Belanja Daerah (APBD) Kabupaten Lampung Barat Tahun Anggaran 2024 sebesar Rp. 50.347.655.880,00,- dan realisasi anggaran Triwulan II sebesar Rp. 13.535.131.965,00,- atau 26,88% persen. Hal tersebut menunjukkan bahwa perencanaan Dinas Pekerjaan Umum dan Perumahan Rakyat masih kurang optimal dikarenakan pada triwulan II kegiatan fisik maupun non fisik masih tahap proses pengadaan.

Hasil capaian atas rencana aksi kinerja sasaran, program, kegiatan dan subkegiatan secara keseluruhan pada Tahun 2024 dapat dilihat secara lengkap pada lampiran.

III.5 HAMBATAN DAN PERMASALAHAN

Dalam mencapai target sasaran kinerja, program, kegiatan dan subkegiatan pada tahun 2024, Dinas Pekerjaan Umum dan Perumahan Rakyat menghadapi hambatan/permasalahan sebagai berikut :

1. Kuantitas sumber daya manusia yang belum memadai.
2. Wilayah yang luas dengan kondisi topografi dan geografis yang berbukit, tanah labil dan rawan bencana.
3. Pelaksanaan konstruksi fisik dengan kondisi alam yang kurang mendukung.
4. Sarana dan prasarana penunjang kegiatan belum memadai.
5. Minimnya dana yang tersedia.
6. Rendahnya partisipasi masyarakat dalam mendukung pelaksanaan kegiatan dan memelihara sarana yang telah dibangun.

III.6 REKOMENDASI

Sehubungan dengan permasalahan yang masih ditemui pada saat pelaksanaan kegiatan, rekomendasi yang dapat dilakukan agar dapat mencapai target pada tahun yang akan datang:

1. Penerimaan Calon Pegawai Negeri Sipil yang berlatar belakang disiplin ilmu keteknikan
2. Membangun kerjasama dan koordinasi yang baik antar dinas/instansi terkait kedaruratan bencana.
3. Mengusulkan sarana dan prasaran penunjang melalui Tim Anggaran Pemerintah Daerah
4. Adanya dukungan teknologi informasi dan sarana telekomunikasi.

PENUTUP

Evaluasi Rencana Aksi Triwulan II Dinas Pekerjaan Umum dan Perumahan Rakyat Kabupaten Lampung Barat 2024 disusun sebagai dokumen evaluasi perencanaan yang menguraikan sasaran strategis, indikator kinerja serta kebutuhan anggaran indikatif program, kegiatan dan subkegiatan yang didalamnya menggambarkan realisasi capaian target kinerja program kegiatan dimaksud.

Evaluasi Rencana Aksi ini dapat dilakukan penyesuaian sesuai dengan kepentingan dan kebijakan penyelenggaraan program, kegiatan dan subkegiatan dengan memperhatikan penilaian yang dilakukan melalui pemantauan dan evaluasi rencana kerja (renja) Dinas Pekerjaan Umum dan Perumahan Rakyat Kabupaten Lampung Barat.

Semoga Evaluasi Rencana Aksi Dinas Pekerjaan Umum dan Perumahan Rakyat Kabupaten Lampung Barat Tahun 2024 menjadi pedoman dan acuan dalam melaksanakan tugas pokok dan fungsi pemerintah di bidang pengawasan dalam rangka mewujudkan tata kelola pemerintahan yang baik (*good governance*) dan sesuai dengan visi Pemerintah Kabupaten Lampung Barat yaitu **“Masyarakat Kabupaten Lampung Barat Sejahtera”**.

Liwa, **Juli 2024**
Kepala Dinas Pekerjaan Umum
dan Perumahan Rakyat



Ir. ANSARI
Pembina Utama Muda
NIP. 19640912 199703 1 005

LAMPIRAN

Rencana Aksi Triturulan II Tingkat Tujuan dan Sasaran Strategis Dinas Pekerjaan Umum dan Perumahan Rakyat
 Periode 2023 - 2026
 Tahun 2024

No	Tujuan	Indikator Kinerja	Satuan	Target Kinerja Tujuan Akumulatif				Realisasi Kinerja Tujuan Akumulatif				Sasaran Strategis	Indikator Kinerja	Satuan	Target Kinerja Sasaran Akumulatif				Realisasi Kinerja Sasaran Akumulatif				Penanggung Jawab			
				Ttw 1	Ttw 2	Ttw 3	Ttw 4	Ttw 1	Ttw 2	Ttw 3	Ttw 4				Ttw 1	Ttw 2	Ttw 3	Ttw 4	Ttw 1	Ttw 2	Ttw 3	Ttw 4				
1	Meningkatnya Layanan Infrastruktur Daerah	Indeks Layanan Infrastruktur Daerah	%	69,08	69,08	69,08	70,16	69,08	69,08	69,08	69,08	69,08	Meningkatnya Kualitas Infrastruktur Jalan	Persentase Jalan Mantap	%	57,39	57,39	60,00	64,90	57,39	57,39	57,39	57,39	57,39	57,39	KADIS
													Meningkatnya Layanan Infrastruktur Irigasi	Persentase Luas Layanan Irigasi	%	57,26	57,26	57,80	58,17	57,26	57,26	57,26	57,26	57,26	57,26	KADIS
													Meningkatnya Sarana dan Prasarana Lingkungan Perumahan	Persentase Sarana dan Prasarana Lingkungan	%	77,80	77,80	77,80	78,78	77,80	77,80	77,80	77,80	77,80	77,80	KADIS
													Meningkatnya Pemanfaatan Lahan Sesuai PRRW	Persentase Luas Lahan Yang dimanfaatkan Sesuai dengan Rencana Tata Ruang	%	100	100	100	100	100	100	100	100	100	100	KADIS
													Meningkatnya Sertifikasi Lahan Pemertintah	Persentase Lahan Yang disertifikasi	%	100	100	100	100	100	100	100	100	100	100	KADIS



**Rencana Aksi Triwulan II Tingkat Program Dinas Pekerjaan Umum dan Perumahan Rakyat
Periode 2023 - 2026
Tahun 2024**

No	Sasaran Strategis	Program	Sasaran Program	Indikator Program	Kinerja Per triwulan Akumulatif (%)		Kinerja Per triwulan Akumulatif (%)		Keuangan Per triwulan Akumulatif (Rp)		Keuangan Per triwulan Akumulatif (Rp)		Penanggung Jawab				
					Target	Realisasi	Target	Realisasi	Target	Realisasi	Realisasi						
1	Meningkatnya Kualitas Infrastruktur Jalan	PROGRAM PENUNJANG URUSAN PEMERINTAHAN DAERAH KABUPATEN/KOTA	Meningkatnya SAKIP Perangkat Daerah	Nilai SAKIP Perangkat Daerah	Trw 1	=	83,05	Trw 1	=	81,55	Rp	2.061.772.000,00	Trw 1	=	Rp	2.258.471.832,00	SEKRETARIS
					Trw 2	=	83,05	Trw 2	=	81,55	Rp	3.975.486.600,00	Trw 2	=	Rp	3.647.045.008,00	
					Trw 3	=	83,05	Trw 3	=		Rp	5.497.427.520,00	Trw 3	=			
					Trw 4	=	83,25	Trw 4	=		Rp	7.065.543.539,00	Trw 4	=			
		PROGRAM PENYELENGGARAAN JALAN	Meningkatnya panjang ruas jalan dalam kondisi mantap	Persentase peningkatan panjang jalan dalam kondisi mantap	Trw 1	=	0,00	Trw 1	=	0,00	Rp	9.504.228.468,00	Trw 1	=	Rp	365.994.600,00	KABID BINA MARGA
					Trw 2	=	0,25	Trw 2	=	0,00	Rp	32.045.525.282,00	Trw 2	=	Rp	8.164.932.877,00	
					Trw 3	=	0,89	Trw 3	=		Rp	33.572.526.282,00	Trw 3	=			
					Trw 4	=	1,45	Trw 4	=		Rp	33.688.477.982,00	Trw 4	=			
		PROGRAM PENGEMBANGAN JASA KONSTRUKSI	Meningkatnya kepatuhan Pelaksanaan Jasa Konstruksi sesuai dengan Peraturan	Persentase pelaku jasa konstruksi yang patuh dengan peraturan	Trw 1	=	25,00	Trw 1	=	0,00	Rp	-	Trw 1	=	Rp	-	KABID PENATAAN RUANG, PERUMAHAN DAN KAWASAN PERMUKIMAN
					Trw 2	=	50,00	Trw 2	=	0,00	Rp	38.208.000,00	Trw 2	=	Rp	22.402.100,00	
					Trw 3	=	75,00	Trw 3	=		Rp	74.903.200,00	Trw 3	=			
					Trw 4	=	100,00	Trw 4	=		Rp	81.748.200,00	Trw 4	=			
2	Meningkatnya Layanan Infrastruktur Irigasi	PROGRAM PENGELOLAAN SUMBER DAYA AIR (SDA)	Meningkatnya panjang jaringan Irigasi berfungsi baik dan Pengendalian Daya Rusak Air	Persentase peningkatan panjang Irigasi Berfungsi Baik	Trw 1	=	0,00	Trw 1	=	0,00	Rp	222.595.500,00	Trw 1	=	Rp	116.210.400,00	KABID PENGAIRAN
					Trw 2	=	0,10	Trw 2	=	0,00	Rp	1.428.671.050,00	Trw 2	=	Rp	986.007.900,00	
					Trw 3	=	0,45	Trw 3	=		Rp	2.804.724.200,00	Trw 3	=			
					Trw 4	=	0,92	Trw 4	=		Rp	2.866.369.700,00	Trw 4	=			
3	Meningkatnya Sarana dan Prasarana Lingkungan Permukiman	PROGRAM PENGELOLAAN DAN PENGEMBANGAN SISTEM PENYEDIAAN AIR MINUM	meningkatkan pengguna layanan air bersih	Persentase Peningkatan Akses Air Bersih	Trw 1	=	0,00	Trw 1	=	0,00	Rp	48.656.000,00	Trw 1	=	Rp	12.854.000,00	KABID CIPTA KARYA
					Trw 2	=	0,10	Trw 2	=	0,00	Rp	303.088.000,00	Trw 2	=	Rp	47.559.800,00	
					Trw 3	=	0,40	Trw 3	=		Rp	549.988.900,00	Trw 3	=			
					Trw 4	=	0,75	Trw 4	=		Rp	549.988.900,00	Trw 4	=			
		PROGRAM PENGELOLAAN DAN PENGEMBANGAN SISTEM AIR LIMBAH	meningkatkan Rumah tangga yang memiliki Sanitasi atau sistem pengolahan air limbah layak	Persentase Peningkatan Pembangunan Sarana dan Prasarana Air limbah Layak	Trw 1	=	0,00	Trw 1	=	0,00	Rp	17.030.957,00	Trw 1	=	Rp	17.549.600,00	KABID CIPTA KARYA
					Trw 2	=	0,55	Trw 2	=	0,00	Rp	174.811.357,00	Trw 2	=	Rp	18.849.600,00	
					Trw 3	=	0,99	Trw 3	=		Rp	339.214.757,00	Trw 3	=			
					Trw 4	=	1,68	Trw 4	=		Rp	339.214.757,00	Trw 4	=			
		PROGRAM PENGELOLAAN DAN PENGEMBANGAN SISTEM DRAINASE	Meningkatnya Saluran Drainase kondisi baik	Persentase Peningkatan Saluraan Drainase kondisi baik	Trw 1	=	0,00	Trw 1	=	0,00	Rp	45.467.600,00	Trw 1	=	Rp	16.119.980,00	KABID CIPTA KARYA
					Trw 2	=	15,00	Trw 2	=	0,00	Rp	279.968.100,00	Trw 2	=	Rp	37.288.380,00	
					Trw 3	=	25,00	Trw 3	=		Rp	522.695.000,00	Trw 3	=			
					Trw 4	=	50,00	Trw 4	=		Rp	522.695.000,00	Trw 4	=			

	PROGRAM PENATAAN BANGUNAN GEDUNG	Meningkatnya bangunan Gedung Pemerintah dengan kondisi baik	Persentase Peningkatan gedung Pemerintah dengan kondisi baik	Trw 1 Trw 2 Trw 3 Trw 4	= = = =	0,00 15,00 25,00 50,00	Trw 1 Trw 2 Trw 3 Trw 4	= = = =	0,00 0,00 0,00 0,00	Trw 1 Trw 2 Trw 3 Trw 4	= = = =	Rp Rp Rp Rp	222.830.756,00 2.166.317.856,00 4.156.358.556,00 4.168.230.556,00	Trw 1 Trw 2 Trw 3 Trw 4	= = = =	Rp Rp Rp Rp	72.801.600,00 168.727.000,00 - -	KABID CIPTA KARYA
	PROGRAM PENGEMBANGAN PERUMAHAN	Meningkatnya penanganan Rumah korban bencana / Relokasi Program Pemerintah	Persentase penanganan Rumah korban Bencana / Relokasi program pemerintah	Trw 1 Trw 2 Trw 3 Trw 4	= = = =	0,00 15,00 25,00 50,00	Trw 1 Trw 2 Trw 3 Trw 4	= = = =	0,00 0,00 0,00 0,00	Trw 1 Trw 2 Trw 3 Trw 4	= = = =	Rp Rp Rp Rp	58.063.046,00 74.095.046,00 80.302.246,00 82.502.246,00	Trw 1 Trw 2 Trw 3 Trw 4	= = = =	Rp Rp Rp Rp	- - - -	KABID PENATAAN RUANG, PERUMAHAN DAN KAWASAN PERMUKIMAN
	PROGRAM KAWASAN PERMUKIMAN	meningkatnya jumlah rumah layak huni	Persentase peningkatan rumah Layak Huni	Trw 1 Trw 2 Trw 3 Trw 4	= = = =	0,00 0,30 0,40 0,55	Trw 1 Trw 2 Trw 3 Trw 4	= = = =	0,00 0,00 0,00 0,00	Trw 1 Trw 2 Trw 3 Trw 4	= = = =	Rp Rp Rp Rp	14.393.000,00 145.800.000,00 154.200.000,00 161.800.000,00	Trw 1 Trw 2 Trw 3 Trw 4	= = = =	Rp Rp Rp Rp	7.900.000,00 29.168.400,00 - -	KABID PENATAAN RUANG, PERUMAHAN DAN KAWASAN PERMUKIMAN
4	Meningkatnya Pemanfaatan Lahan Sesuai RTRW	Terlaksananya Persetujuan Substansi, Evaluasi, Penetapan RTRW dan RTRH Kabupaten/Kota serta terlaksananya sosialisasi peraturan perundang-undangan Bidang Penataan Ruang	Persentase pemanfaatan ruang sesuai peruntukan	Trw 1 Trw 2 Trw 3 Trw 4	= = = =	25,00 50,00 75,00 100,00	Trw 1 Trw 2 Trw 3 Trw 4	= = = =	0,00 0,00 0,00 0,00	Trw 1 Trw 2 Trw 3 Trw 4	= = = =	Rp Rp Rp Rp	91.275.000,00 202.399.000,00 311.713.000,00 326.777.000,00	Trw 1 Trw 2 Trw 3 Trw 4	= = = =	Rp Rp Rp Rp	3.000.000,00 36.386.700,00 - -	KABID PENATAAN RUANG, PERUMAHAN DAN KAWASAN PERMUKIMAN
5	Meningkatnya Sertifikasi Lahan Pemerintah	Terlaksananya penyelesaian Konflik Pertanahan	Persentase Kasus yang Tertangani	Trw 1 Trw 2 Trw 3 Trw 4	= = = =	25,00 50,00 75,00 100,00	Trw 1 Trw 2 Trw 3 Trw 4	= = = =	0,00 0,00 0,00 0,00	Trw 1 Trw 2 Trw 3 Trw 4	= = = =	Rp Rp Rp Rp	21.383.000,00 43.157.000,00 86.650.000,00 101.430.000,00	Trw 1 Trw 2 Trw 3 Trw 4	= = = =	Rp Rp Rp Rp	17.768.000,00 25.243.000,00 - -	KABID PERTANAHAN
	PROGRAM PENGELOLAAN TANAH KOSONG	Terlaksananya Koordinasi, Sinkronisasi dan inventarisasi penyelesaian tanah kosong	Persentase koordinasi, Sinkronisasi dan inventarisasi penyelesaian tanah kosong	Trw 1 Trw 2 Trw 3 Trw 4	= = = =	25,00 50,00 75,00 100,00	Trw 1 Trw 2 Trw 3 Trw 4	= = = =	0,00 0,00 0,00 0,00	Trw 1 Trw 2 Trw 3 Trw 4	= = = =	Rp Rp Rp Rp	199.339.000,00 311.941.800,00 377.213.000,00 392.878.000,00	Trw 1 Trw 2 Trw 3 Trw 4	= = = =	Rp Rp Rp Rp	192.918.500,00 271.521.200,00 - -	KABID PERTANAHAN

Ltwa,
Juli 2024
KEPALA DINAS PEKERJAAN UMUM
DAN PERUMAHAN RAKYAT



**Rencana Aksi Triwulan II Tingkat Kegiatan Dinas Pekerjaan Umum dan Perumahan Rakyat
Periode 2023 - 2026
Tahun 2024**

No	Sasaran Strategis	Program	Kegiatan	Sasaran Kegiatan	Indikator Kegiatan	Satuan	Kinerja Per triwulan Akumulatif			Kinerja Per triwulan Akumulatif			Keuangan Per triwulan Akumulatif			Keuangan Per triwulan Akumulatif			Penanggung Jawab
							Target			Realisasi			Target			Realisasi			
1	Meningkatnya Kualitas Infrastruktur Jalan	PROGRAM PENUNJANG URUSAN PEMERINTAHAN DAERAH KABUPATEN/KOTA																	
			Perencanaan, Penganggaran, dan Evaluasi Kinerja Perangkat Daerah	Tersusunnya Dokumen Perencanaan Perangkat Daerah	Jumlah Dokumen Perencanaan Perangkat Daerah	Dokumen	Trw 1	=	8	Trw 1	=	8	Rp	27.820.000,00	Trw 1	=	Rp	20.278.000,00	SEKRETARIS
							Trw 2	=	8	Trw 2	=	8	Rp	30.460.000,00	Trw 2	=	Rp	21.938.000,00	
							Trw 3	=	8	Trw 3	=		Rp	32.890.000,00	Trw 3	=			
							Trw 4	=	8	Trw 4	=		Rp	34.250.000,00	Trw 4	=			
				Tersusunnya Dokumen Penaggggaran Perangkat Daerah	Jumlah dokumen Penganggaran Daerah yang disusun	Dokumen	Trw 1	=	5	Trw 1	=	5	Rp	8.725.000,00	Trw 1	=	Rp	12.804.800,00	SEKRETARIS
							Trw 2	=	5	Trw 2	=	5	Rp	17.691.000,00	Trw 2	=	Rp	18.485.800,00	
							Trw 3	=	5	Trw 3	=		Rp	31.154.000,00	Trw 3	=			
							Trw 4	=	5	Trw 4	=		Rp	35.354.000,00	Trw 4	=			
				Terlaksananya Evaluasi Kinerja Perangkat Daerah	Jumlah Laporan Evaluasi Kinerja Perangkat Daerah	Dokumen	Trw 1	=	3	Trw 1	=	3	Rp	-	Trw 1	=	Rp	2.224.800,00	SEKRETARIS
							Trw 2	=	6	Trw 2	=	6	Rp	4.725.000,00	Trw 2	=	Rp	4.684.800,00	
							Trw 3	=	9	Trw 3	=		Rp	7.325.000,00	Trw 3	=			
							Trw 4	=	12	Trw 4	=		Rp	11.750.000,00	Trw 4	=			
			Administrasi Keuangan Perangkat Daerah	Tersedianya Gaji dan Tunjangan ASN	Jumlah Orang yang Menerima Gaji dan Tunjangan ASN	orang/bulan	Trw 1	=	63	Trw 1	=	63	Rp	1.581.744.000,00	Trw 1	=	Rp	1.869.006.768,00	SEKRETARIS
							Trw 2	=	63	Trw 2	=	63	Rp	3.166.688.000,00	Trw 2	=	Rp	3.040.577.477,00	
							Trw 3	=	63	Trw 3	=		Rp	4.395.221.000,00	Trw 3	=			
							Trw 4	=	63	Trw 4	=		Rp	5.729.558.700,00	Trw 4	=			
				Tersedianya Laporan Keuangan Akhir Tahun SKPD dan Laporan Hasil Koordinasi Penyusunan Laporan Keuangan Akhir Tahun SKPD	Jumlah Laporan Keuangan Akhir Tahun SKPD dan Laporan Hasil Koordinasi Penyusunan Laporan Keuangan Akhir Tahun SKPD	Laporan	Trw 1	=	1	Trw 1	=	1	Rp	-	Trw 1	=	Rp	-	SEKRETARIS
							Trw 2	=	1	Trw 2	=	1	Rp	-	Trw 2	=	Rp	-	
							Trw 3	=	1	Trw 3	=		Rp	-	Trw 3	=			
							Trw 4	=	1	Trw 4	=		Rp	6.245.000,00	Trw 4	=			
				Tersedianya Laporan Keuangan Bulanan/Triwulanan/Semesteran SKPD dan Laporan Koordinasi Penyusunan Laporan Keuangan Bulanan/Triwulanan/Semesteran SKPD	Jumlah Laporan Keuangan Bulanan/Triwulanan/ Semesteran SKPD dan Laporan Koordinasi Penyusunan Laporan Keuangan Bulanan/Triwulanan/Semesteran SKPD	Laporan	Trw 1	=	4	Trw 1	=	4	Rp	-	Trw 1	=	Rp	1.665.000,00	SEKRETARIS
							Trw 2	=	4	Trw 2	=	4	Rp	2.145.000,00	Trw 2	=	Rp	2.085.000,00	
							Trw 3	=	4	Trw 3	=		Rp	4.290.000,00	Trw 3	=			
							Trw 4	=	4	Trw 4	=		Rp	8.575.000,00	Trw 4	=			
				Tersedianya Dokumen Pelaporan dan Analisis Prognosis Realisasi Anggaran	Jumlah Dokumen Pelaporan dan Analisis Prognosis Realisasi Anggaran	Dokumen	Trw 1	=	1	Trw 1	=	1	Rp	-	Trw 1	=	Rp	-	SEKRETARIS
							Trw 2	=	1	Trw 2	=	1	Rp	5.150.000,00	Trw 2	=	Rp	5.130.000,00	
							Trw 3	=	1	Trw 3	=		Rp	5.150.000,00	Trw 3	=			
							Trw 4	=	1	Trw 4	=		Rp	10.300.000,00	Trw 4	=			
			Administrasi Kepegawaian Perangkat Daerah	terlaksananya Monitoring, Evaluasi, dan Penilaian Kinerja Pegawai	Jumlah Dokumen Monitoring, Evaluasi, dan Penilaian Kinerja Pegawai	Dokumen	Trw 1	=	6	Trw 1	=	6	Rp	4.063.000,00	Trw 1	=	Rp	5.538.500,00	SEKRETARIS
							Trw 2	=	6	Trw 2	=	6	Rp	8.126.000,00	Trw 2	=	Rp	7.359.500,00	
							Trw 3	=	6	Trw 3	=		Rp	12.189.000,00	Trw 3	=			
							Trw 4	=	6	Trw 4	=		Rp	16.245.000,00	Trw 4	=			
			Administrasi Umum Perangkat Daerah	Tersedianya Komponen Instalasi Listrik/Penerangan Bangunan Kantor	Jumlah Paket Komponen Instalasi Listrik/Penerangan Bangunan Kantor yang Disediakan	Paket	Trw 1	=	4	Trw 1	=	4	Rp	2.190.000,00	Trw 1	=	Rp	2.290.000,00	SEKRETARIS
							Trw 2	=	4	Trw 2	=	4	Rp	3.840.000,00	Trw 2	=	Rp	3.932.000,00	
							Trw 3	=	4	Trw 3	=		Rp	5.980.000,00	Trw 3	=			
							Trw 4	=	4	Trw 4	=		Rp	5.980.000,00	Trw 4	=			
				Tersedianya Barang Cetak dan Penggandaan	Jumlah Paket Barang Cetak dan Penggandaan yang Disediakan	Paket	Trw 1	=	8	Trw 1	=	8	Rp	9.915.000,00	Trw 1	=	Rp	13.220.000,00	SEKRETARIS
							Trw 2	=	8	Trw 2	=	8	Rp	19.830.000,00	Trw 2	=	Rp	17.095.000,00	
							Trw 3	=	8	Trw 3	=		Rp	29.745.000,00	Trw 3	=			
							Trw 4	=	8	Trw 4	=		Rp	33.010.000,00	Trw 4	=			

			Tersedianya Bahan Bacaan dan Peraturan Perundang-undangan	Jumlah Dokumen Bahan Bacaan dan Peraturan Perundang-Undangan yang Disediakan	Dokumen	Trw 1 = 4	Trw 1 = 4	Rp 1.560.000,00	Trw 1 = Rp 3.000.000,00	SEKRETARIS
						Trw 2 = 4	Trw 2 = 4	Rp 4.680.000,00	Trw 2 = Rp 4.500.000,00	
						Trw 3 = 4	Trw 3 =	Rp 6.240.000,00	Trw 3 =	
						Trw 4 = 4	Trw 4 =	Rp 9.360.000,00	Trw 4 =	
			Terlaksananya Fasilitasi Kunjungan Tamu	Jumlah Laporan Fasilitasi Kunjungan Tamu	Laporan	Trw 1 = 3	Trw 1 = 3	Rp 3.265.000,00	Trw 1 = Rp 3.255.500,00	SEKRETARIS
						Trw 2 = 6	Trw 2 = 6	Rp 6.530.000,00	Trw 2 = Rp 6.381.000,00	
						Trw 3 = 9	Trw 3 =	Rp 9.715.000,00	Trw 3 =	
						Trw 4 = 12	Trw 4 =	Rp 9.715.000,00	Trw 4 =	
			Terlaksananya Penyelenggaraan Rapat Koordinasi dan Konsultasi SKPD	Jumlah Laporan Penyelenggaraan Rapat Koordinasi dan Konsultasi SKPD	Laporan	Trw 1 = 3	Trw 1 = 3	Rp 25.000.000,00	Trw 1 = Rp 15.430.200,00	SEKRETARIS
						Trw 2 = 6	Trw 2 = 6	Rp 49.070.000,00	Trw 2 = Rp 25.090.400,00	
						Trw 3 = 9	Trw 3 =	Rp 49.070.000,00	Trw 3 =	
						Trw 4 = 12	Trw 4 =	Rp 49.070.000,00	Trw 4 =	
			Pengadaan Barang Milik Daerah Penunjang Urusan Pemerintah Daerah	Jumlah Barang Milik Daerah Penunjang Urusan Pemerintah Daerah yang diadakan	Unit	Trw 1 = 34	Trw 1 = 34	Rp 70.500.000,00	Trw 1 = Rp 80.000.000,00	SEKRETARIS
						Trw 2 = 34	Trw 2 = 34	Rp 80.400.000,00	Trw 2 = Rp 80.000.000,00	
						Trw 3 = 34	Trw 3 =	Rp 80.400.000,00	Trw 3 =	
						Trw 4 = 34	Trw 4 =	Rp 80.400.000,00	Trw 4 =	
			Penyediaan Jasa Penunjang Urusan Pemerintahan Daerah	Terlaksananya Penyediaan Jasa Surat Menyurat	Laporan	Trw 1 = 60	Trw 1 = 60	Rp 1.940.000,00	Trw 1 = Rp 1.240.000,00	SEKRETARIS
						Trw 2 = 120	Trw 2 = 120	Rp 3.530.000,00	Trw 2 = Rp 3.101.000,00	
						Trw 3 = 180	Trw 3 =	Rp 5.120.000,00	Trw 3 =	
						Trw 4 = 240	Trw 4 =	Rp 5.120.000,00	Trw 4 =	
			Tersedianya Jasa Komunikasi, Sumber Daya Air dan Listrik	Jumlah Laporan Penyediaan Jasa Komunikasi, Sumber Daya Air dan Listrik yang Disediakan	Laporan	Trw 1 = 3	Trw 1 = 3	Rp 10.800.000,00	Trw 1 = Rp 9.055.104,00	SEKRETARIS
						Trw 2 = 6	Trw 2 = 6	Rp 21.600.000,00	Trw 2 = Rp 17.264.458,00	
						Trw 3 = 9	Trw 3 =	Rp 32.400.000,00	Trw 3 =	
						Trw 4 = 12	Trw 4 =	Rp 42.800.000,00	Trw 4 =	
			Tersedianya Jasa Pelayanan Umum Kantor	Jumlah Laporan Penyediaan Jasa Pelayanan Umum Kantor yang Disediakan	Laporan	Trw 1 = 12	Trw 1 = 3	Rp 15.238.000,00	Trw 1 = Rp 19.312.000,00	SEKRETARIS
						Trw 2 = 12	Trw 2 = 6	Rp 31.238.000,00	Trw 2 = Rp 29.652.000,00	
						Trw 3 = 12	Trw 3 =	Rp 45.988.000,00	Trw 3 =	
						Trw 4 = 12	Trw 4 =	Rp 60.438.000,00	Trw 4 =	
			Pemeliharaan Barang Milik Daerah Penunjang Urusan Pemerintahan Daerah	Jumlah Barang Milik Daerah Penunjang Urusan Pemerintahan Daerah yang dipelihara	Unit	Trw 1 = 31	Trw 1 = 31	Rp 299.012.000,00	Trw 1 = Rp 280.151.160,00	SEKRETARIS
						Trw 2 = 31	Trw 2 = 31	Rp 519.783.600,00	Trw 2 = Rp 439.768.573,00	
						Trw 3 = 31	Trw 3 =	Rp 744.550.520,00	Trw 3 =	
						Trw 4 = 31	Trw 4 =	Rp 917.372.839,00	Trw 4 =	
		PROGRAM PENYELENGGARAAN JALAN								
			Penyelenggaraan Jalan Kabupaten/Kota	Meningkatnya jalan dalam kondisi mantap	KM	Trw 1 = 0,00	Trw 1 = 0,00	Rp 9.504.228.468,00	Trw 1 = Rp 365.994.600,00	KEPALA BIDANG BINA MARGA
						Trw 2 = 3,90	Trw 2 = 0,00	Rp 32.045.525.282,00	Trw 2 = Rp 8.164.932.877,00	
						Trw 3 = 6,60	Trw 3 =	Rp 33.572.526.282,00	Trw 3 =	
						Trw 4 = 8,33	Trw 4 =	Rp 33.688.477.982,00	Trw 4 =	
		PROGRAM PENGEMBANGAN JASA KONSTRUKSI								
			Pengawasan Tertib Usaha, Tertib Penyelenggaraan dan Tertib Pemanfaatan Jasa Konstruksi	Jasa Konstruksi Kab/Kota yang mendapatkan pengawasan dan evaluasi tertib penyelenggaraan	Paket Pekerjaan	Trw 1 = 0	Trw 1 = 0	Rp -	Trw 1 = Rp -	KABID PENATAAN RUANG, PERUMAHAN DAN KAWASAN PERMUKIMAN
						Trw 2 = 0	Trw 2 = 0	Rp 38.208.000,00	Trw 2 = Rp 22.402.100,00	
						Trw 3 = 0	Trw 3 =	Rp 74.903.200,00	Trw 3 =	
						Trw 4 = 50	Trw 4 =	Rp 81.748.200,00	Trw 4 =	
2	Meningkatnya Layanan Infrastrukur Irigasi	PROGRAM PENGELOLAAN SUMBER DAYA AIR (SDA)								
			Pengelolaan SDA dan Bangunan Pengaman Pantai pada Wilayah Sungai (WS) dalam 1 (satu) Daerah Kabupaten/Kota	Meningkatnya Penanganan lokasi rawan genangan banjir	Lokasi	Trw 1 = 0	Trw 1 = 0	Rp 70.424.000,00	Trw 1 = Rp 11.950.000,00	KABID PENGAIRAN
						Trw 2 = 1	Trw 2 = 1	Rp 333.544.550,00	Trw 2 = Rp 309.890.000,00	
						Trw 3 = 2	Trw 3 =	Rp 673.107.300,00	Trw 3 =	
						Trw 4 = 4	Trw 4 =	Rp 674.845.300,00	Trw 4 =	
			Pengembangan dan Pengelolaan Sistem Irigasi Primer dan Sekunder pada Daerah Irigasi yang Luasnya dibawah 1000 Ha dalam 1 (satu) Daerah Kabupaten/Kota	Meningkatnya panjang jaringan irigasi kondisi baik	KM	Trw 1 = 0	Trw 1 = 0	Rp 152.171.500,00	Trw 1 = Rp 104.260.400,00	KABID PENGAIRAN
						Trw 2 = 0,05	Trw 2 = 0,05	Rp 1.095.126.500,00	Trw 2 = Rp 676.117.900,00	
						Trw 3 = 0,13	Trw 3 =	Rp 2.131.616.900,00	Trw 3 =	
						Trw 4 = 0,36	Trw 4 =	Rp 2.191.524.400,00	Trw 4 =	

		Penetapan Rencana Tata Ruang Wilayah (RTRW) dan Rencana Rinci Tata Ruang (RRTU) Kabupaten/Kota	Terlaksananya Persewaan Substansi, Evaluasi, Penetapan, Pengawasan, dan RTR Kabupaten/Kota serta terlaksananya penyelesaian masalah penataan ruang dengan undang-undang penataan ruang	Jumlah Dokumen Penetapan Substansi, Evaluasi, Penetapan, Pengawasan, dan RTR Kabupaten/Kota serta terlaksananya penyelesaian masalah penataan ruang dengan undang-undang penataan ruang	Dokumen	Trw 1 Trw 2 Trw 3 Trw 4	0	Trw 1 Trw 2 Trw 3 Trw 4	0	Trw 1 Trw 2 Trw 3 Trw 4	Rp Rp Rp Rp	Trw 1 Trw 2 Trw 3 Trw 4	Rp Rp Rp Rp	KABID PENYATAAN RUANG, PERUMAHAN DAN KAWASAN PERMUKIMAN
5	Meningkatnya Serifikasi Lahan Pemerintah	PROGRAM PENYELESAIAN SENGKETA TANAH GARAPAN												
		Penyelesaian Sengketa Tanah Graspan dalam Daerah Kabupaten/Kota	Terlaksananya Sengketa, Konflik, dan Perkara Pertanahan dalam 1 (Satu) Daerah Kabupaten/Kota	Jumlah Data Sengketa, Konflik dan Perkara dalam 1 (Satu) Daerah Kabupaten/Kota	Dokumen	Trw 1 Trw 2 Trw 3 Trw 4	0 0 0 1	Trw 1 Trw 2 Trw 3 Trw 4	0 0 0 1	Trw 1 Trw 2 Trw 3 Trw 4	Rp Rp Rp Rp	Trw 1 Trw 2 Trw 3 Trw 4	Rp Rp Rp Rp	KABID PERTANAHAN
		PROGRAM PENGELOLAAN TANAH KOSONG												
		Penyelesaian Masalah Tanah Kosong	Terlaksananya Kegiatan Koordinasi dan Sinkronisasi Penyelesaian Tanah Kosong di dalam 1 (Satu) Daerah Kabupaten/Kota	Jumlah Laporan Koordinasi dalam rangka Penyelesaian Tanah Kosong	Laporan	Trw 1 Trw 2 Trw 3 Trw 4	200 400 800 1000	Trw 1 Trw 2 Trw 3 Trw 4	130 270	Trw 1 Trw 2 Trw 3 Trw 4	Rp Rp Rp Rp	Trw 1 Trw 2 Trw 3 Trw 4	Rp Rp Rp Rp	KABID PERTANAHAN
		Inventarisasi dan Pemantapan Tanah Kosong	Terlaksananya Inventarisasi Tanah Kosong dalam 1 (Satu) Kabupaten/Kota	Jumlah Laporan Tanah Kosong dalam 1 (Satu) Kabupaten/Kota yang Diinventarisasi	Laporan	Trw 1 Trw 2 Trw 3 Trw 4	10 20 38 50	Trw 1 Trw 2 Trw 3 Trw 4	31	Trw 1 Trw 2 Trw 3 Trw 4	Rp Rp Rp Rp	Trw 1 Trw 2 Trw 3 Trw 4	Rp Rp Rp Rp	KABID PERTANAHAN



No	Sasaran Strategis	Program	Kegiatan	Sub Kegiatan	Sasaran Sub Kegiatan	Indikator Sub Kegiatan	Satuan	Kinerja Per triwulan Akumulatif		Kinerja Per triwulan Akumulatif		Keuangan Per triwulan Akumulatif		Keuangan Per triwulan Akumulatif		Penanggung Jawab
								Target		Realisasi		Target		Realisasi		
								Trw 1	Trw 2	Trw 1	Trw 2	Trw 1	Trw 2	Trw 1	Trw 2	
				Monitoring, Evaluasi, dan Penilaian Kinerja Pegawai	terlaksananya Monitoring, Evaluasi, dan Penilaian Kinerja Pegawai	Jumlah Dokumen Monitoring, Evaluasi, dan Penilaian Kinerja Pegawai	Dokumen	Trw 1 = 6	Trw 2 = 6	Trw 1 = Rp 4.063.000,00	Trw 2 = Rp 8.126.000,00	Trw 1 = Rp 5.538.500	Trw 2 = Rp 7.359.500		Kasubbag Umum dan Kepegawaian	
			Administrasi Umum Perangkat Daerah					Trw 3 = 6	Trw 4 = 6	Trw 3 = Rp 12.189.000,00	Trw 4 = Rp 16.245.000,00	Trw 3 =	Trw 4 =			
				Penyediaan Komponen Instalasi Listrik / Penerangan Bangunan Kantor	Tersedianya Komponen Instalasi Listrik/Penerangan Bangunan Kantor	Jumlah Paket Komponen Instalasi Listrik/Penerangan Bangunan Kantor yang Disediakan	Paket	Trw 1 = 4	Trw 2 = 4	Trw 1 = Rp 2.190.000,00	Trw 2 = Rp 3.840.000,00	Trw 1 = Rp 2.290.000	Trw 2 = Rp 3.932.000		Kasubbag Umum dan Kepegawaian	
				Penyediaan Barang Cetak dan Penggandaan	Tersedianya Barang Cetak dan Penggandaan	Jumlah Paket Barang Cetak dan Penggandaan yang Disediakan	Paket	Trw 3 = 4	Trw 4 = 4	Trw 3 = Rp 5.980.000,00	Trw 4 = Rp 5.980.000,00	Trw 3 =	Trw 4 =			
				Penyediaan Bahan Bacaan dan Peraturan Perundang-undangan	Tersedianya Bahan Bacaan dan Peraturan Perundang-undangan	Jumlah Paket Barang Cetak dan Penggandaan yang Disediakan	Dokumen	Trw 1 = 8	Trw 2 = 8	Trw 1 = Rp 9.915.000,00	Trw 2 = Rp 19.830.000,00	Trw 1 = Rp 13.220.000	Trw 2 = Rp 17.095.000		Kasubbag Umum dan Kepegawaian	
				Penyediaan Bahan Bacaan dan Peraturan Perundang-undangan	Tersedianya Bahan Bacaan dan Peraturan Perundang-undangan	Jumlah Dokumen Bahan Bacaan dan Peraturan Perundang-undangan yang Disediakan	Dokumen	Trw 3 = 8	Trw 4 = 8	Trw 3 = Rp 29.745.000,00	Trw 4 = Rp 33.010.000,00	Trw 3 =	Trw 4 =			
				Fasilitasi Kunjungan Tamu	Terlaksananya Fasilitasi Kunjungan Tamu	Jumlah Laporan Fasilitasi Kunjungan Tamu	Laporan	Trw 1 = 4	Trw 2 = 4	Trw 1 = Rp 1.560.000,00	Trw 2 = Rp 4.680.000,00	Trw 1 = Rp 3.000.000	Trw 2 = Rp 4.500.000		Kasubbag Umum dan Kepegawaian	
				Penyelenggaraan Rapat Koordinasi dan Konsultasi SKPD	Terlaksananya Penyelenggaraan Rapat Koordinasi dan Konsultasi SKPD	Terlaksananya Penyelenggaraan Rapat Koordinasi dan Konsultasi SKPD	Laporan	Trw 3 = 4	Trw 4 = 4	Trw 3 = Rp 6.240.000,00	Trw 4 = Rp 9.360.000,00	Trw 3 =	Trw 4 =			
				Fasilitasi Kunjungan Tamu	Terlaksananya Fasilitasi Kunjungan Tamu	Jumlah Laporan Fasilitasi Kunjungan Tamu	Laporan	Trw 1 = 3	Trw 2 = 6	Trw 1 = Rp 3.265.000,00	Trw 2 = Rp 6.530.000,00	Trw 1 = Rp 3.255.500	Trw 2 = Rp 6.381.000		Kasubbag Umum dan Kepegawaian	
				Penyelenggaraan Rapat Koordinasi dan Konsultasi SKPD	Terlaksananya Penyelenggaraan Rapat Koordinasi dan Konsultasi SKPD	Terlaksananya Penyelenggaraan Rapat Koordinasi dan Konsultasi SKPD	Laporan	Trw 3 = 9	Trw 4 = 12	Trw 3 = Rp 9.715.000,00	Trw 4 = Rp 9.715.000,00	Trw 3 =	Trw 4 =			
				Penyelenggaraan Rapat Koordinasi dan Konsultasi SKPD	Terlaksananya Penyelenggaraan Rapat Koordinasi dan Konsultasi SKPD	Terlaksananya Penyelenggaraan Rapat Koordinasi dan Konsultasi SKPD	Laporan	Trw 1 = 3	Trw 2 = 6	Trw 1 = Rp 25.000.000,00	Trw 2 = Rp 49.070.000,00	Trw 1 = Rp 15.430.200	Trw 2 = Rp 25.090.400		Kasubbag Umum dan Kepegawaian	
				Penyelenggaraan Rapat Koordinasi dan Konsultasi SKPD	Terlaksananya Penyelenggaraan Rapat Koordinasi dan Konsultasi SKPD	Terlaksananya Penyelenggaraan Rapat Koordinasi dan Konsultasi SKPD	Laporan	Trw 3 = 9	Trw 4 = 12	Trw 3 = Rp 49.070.000,00	Trw 4 = Rp 49.070.000,00	Trw 3 =	Trw 4 =			
				Pengadaan Barang Milik Daerah Penunjang Urusan Pemerintahan Daerah				Trw 4 = 12	Trw 4 = 12	Trw 4 = Rp 49.070.000,00	Trw 4 = Rp 49.070.000,00	Trw 4 =	Trw 4 =			
				Pengadaan Mebel	Tersedianya Mebel	Jumlah Paket Mebel yang Disediakan	Unit	Trw 1 = 30	Trw 2 = 30	Trw 1 = Rp -	Trw 2 = Rp 9.900.000,00	Trw 1 = Rp 9.900.000	Trw 2 = Rp 9.900.000		Kasubbag Umum dan Kepegawaian	
				Pengadaan Peralatan dan Mesin Lainnya	Tersedianya Peralatan dan Mesin Lainnya	Jumlah Unit Peralatan dan Mesin Lainnya yang Disediakan	Unit	Trw 2 = 30	Trw 3 = 30	Trw 2 = Rp 9.900.000,00	Trw 3 = Rp 9.900.000,00	Trw 2 =	Trw 3 =			
				Pengadaan Peralatan dan Mesin Lainnya	Tersedianya Peralatan dan Mesin Lainnya	Jumlah Unit Peralatan dan Mesin Lainnya yang Disediakan	Unit	Trw 3 = 30	Trw 4 = 30	Trw 3 = Rp 9.900.000,00	Trw 4 = Rp 9.900.000,00	Trw 3 =	Trw 4 =			
				Penyediaan Jasa Penunjang Urusan Pemerintahan Daerah				Trw 1 = 4	Trw 2 = 4	Trw 1 = Rp 70.500.000,00	Trw 2 = Rp 70.500.000,00	Trw 1 = Rp 70.100.000	Trw 2 = Rp 70.100.000		Kasubbag Umum dan Kepegawaian	
				Penyediaan Jasa Penunjang Urusan Pemerintahan Daerah				Trw 2 = 4	Trw 3 = 4	Trw 2 = Rp 70.500.000,00	Trw 3 = Rp 70.500.000,00	Trw 2 =	Trw 3 =			
				Penyediaan Jasa Penunjang Urusan Pemerintahan Daerah				Trw 3 = 4	Trw 4 = 4	Trw 3 = Rp 70.500.000,00	Trw 4 = Rp 70.500.000,00	Trw 3 =	Trw 4 =			
				Penyediaan Jasa Surat Menyurat	Terlaksananya Penyediaan Jasa Surat Menyurat	Jumlah Laporan Penyediaan Jasa Surat Menyurat	Laporan	Trw 4 = 4	Trw 4 = 4	Trw 4 = Rp 70.500.000,00	Trw 4 = Rp 70.500.000,00	Trw 4 =	Trw 4 =			
				Penyediaan Jasa Komunikasi, Sumber Daya Air dan Listrik	Tersedianya Jasa Komunikasi, Sumber Daya Air dan Listrik	Jumlah Laporan Penyediaan Jasa Komunikasi, Sumber Daya Air dan Listrik yang Disediakan	Laporan	Trw 1 = 60	Trw 2 = 120	Trw 1 = Rp 1.940.000,00	Trw 2 = Rp 3.530.000,00	Trw 1 = Rp 1.240.000	Trw 2 = Rp 3.101.000		Kasubbag Umum dan Kepegawaian	
				Penyediaan Jasa Komunikasi, Sumber Daya Air dan Listrik	Tersedianya Jasa Komunikasi, Sumber Daya Air dan Listrik	Jumlah Laporan Penyediaan Jasa Komunikasi, Sumber Daya Air dan Listrik yang Disediakan	Laporan	Trw 3 = 180	Trw 4 = 240	Trw 3 = Rp 5.120.000,00	Trw 4 = Rp 5.120.000,00	Trw 3 =	Trw 4 =			
				Penyediaan Jasa Komunikasi, Sumber Daya Air dan Listrik	Tersedianya Jasa Komunikasi, Sumber Daya Air dan Listrik	Jumlah Laporan Penyediaan Jasa Komunikasi, Sumber Daya Air dan Listrik yang Disediakan	Laporan	Trw 4 = 240	Trw 4 = 240	Trw 4 = Rp 5.120.000,00	Trw 4 = Rp 5.120.000,00	Trw 4 =	Trw 4 =			
				Penyediaan Jasa Pelayanan Umum Kantor	Tersedianya Jasa Pelayanan Umum Kantor	Jumlah Laporan Penyediaan Jasa Pelayanan Umum Kantor yang Disediakan	Laporan	Trw 1 = 3	Trw 2 = 6	Trw 1 = Rp 10.800.000,00	Trw 2 = Rp 21.600.000,00	Trw 1 = Rp 9.055.104	Trw 2 = Rp 17.264.458		Kasubbag Umum dan Kepegawaian	
				Penyediaan Jasa Pelayanan Umum Kantor	Tersedianya Jasa Pelayanan Umum Kantor	Jumlah Laporan Penyediaan Jasa Pelayanan Umum Kantor yang Disediakan	Laporan	Trw 3 = 9	Trw 4 = 12	Trw 3 = Rp 32.400.000,00	Trw 4 = Rp 42.800.000,00	Trw 3 =	Trw 4 =			
				Penyediaan Jasa Pelayanan Umum Kantor	Tersedianya Jasa Pelayanan Umum Kantor	Jumlah Laporan Penyediaan Jasa Pelayanan Umum Kantor yang Disediakan	Laporan	Trw 4 = 12	Trw 4 = 12	Trw 4 = Rp 42.800.000,00	Trw 4 = Rp 42.800.000,00	Trw 4 =	Trw 4 =			
				Pemeliharaan Barang Milik Daerah Penunjang Urusan Pemerintahan Daerah				Trw 1 = 3	Trw 2 = 6	Trw 1 = Rp 15.238.000,00	Trw 2 = Rp 31.238.000,00	Trw 1 = Rp 19.312.000	Trw 2 = Rp 29.652.000		Kasubbag Umum dan Kepegawaian	
				Pemeliharaan Barang Milik Daerah Penunjang Urusan Pemerintahan Daerah				Trw 2 = 6	Trw 3 = 9	Trw 2 = Rp 31.238.000,00	Trw 3 = Rp 45.988.000,00	Trw 2 =	Trw 3 =			
				Pemeliharaan Barang Milik Daerah Penunjang Urusan Pemerintahan Daerah				Trw 3 = 9	Trw 4 = 12	Trw 3 = Rp 45.988.000,00	Trw 4 = Rp 60.438.000,00	Trw 3 =	Trw 4 =			
				Penyediaan Jasa Pemeliharaan, Biaya Pemeliharaan, Pajak dan Perizinan Kendaraan Dinas Operasional atau Lapangan	Tersedianya Jasa Pemeliharaan, Biaya Pemeliharaan, Pajak dan Perizinan Kendaraan Dinas Operasional atau Lapangan	Jumlah Kendaraan Dinas Operasional atau Lapangan yang Dipelihara dan Dibayarkan Pajak dan Perizinannya	Unit	Trw 4 = 12	Trw 4 = 12	Trw 4 = Rp 60.438.000,00	Trw 4 = Rp 60.438.000,00	Trw 4 =	Trw 4 =			
				Penyediaan Jasa Pemeliharaan, Biaya Pemeliharaan, Pajak dan Perizinan Kendaraan Dinas Operasional atau Lapangan	Tersedianya Jasa Pemeliharaan, Biaya Pemeliharaan, Pajak dan Perizinan Kendaraan Dinas Operasional atau Lapangan	Jumlah Kendaraan Dinas Operasional atau Lapangan yang Dipelihara dan Dibayarkan Pajak dan Perizinannya	Unit	Trw 1 = 12	Trw 2 = 12	Trw 1 = Rp 30.270.000,00	Trw 2 = Rp 60.540.000,00	Trw 1 = Rp 26.490.300	Trw 2 = Rp 54.709.150		Kasubbag Umum dan Kepegawaian	
				Penyediaan Jasa Pemeliharaan, Biaya Pemeliharaan, Pajak dan Perizinan Kendaraan Dinas Operasional atau Lapangan	Tersedianya Jasa Pemeliharaan, Biaya Pemeliharaan, Pajak dan Perizinan Kendaraan Dinas Operasional atau Lapangan	Jumlah Kendaraan Dinas Operasional atau Lapangan yang Dipelihara dan Dibayarkan Pajak dan Perizinannya	Unit	Trw 3 = 12	Trw 4 = 12	Trw 3 = Rp 90.810.000,00	Trw 4 = Rp 121.050.000,00	Trw 3 =	Trw 4 =			

No	Sasaran Strategis	Program	Kegiatan	Sub Kegiatan	Sasaran Sub Kegiatan	Indikator Sub Kegiatan	Satuan	Kinerja Per triwulan Akumulatif		Kinerja Per triwulan Akumulatif		Keuangan Per triwulan Akumulatif		Keuangan Per triwulan Akumulatif		Penanggung Jawab
								Target		Realisasi		Target		Realisasi		
								Trw 1	Trw 2	Trw 1	Trw 2	Trw 1	Trw 2	Trw 1	Trw 2	
				Penyediaan Jasa Pemeliharaan, Biaya Pemeliharaan dan Perizinan Alat Besar	Tersedianya Jasa Pemeliharaan, Biaya Pemeliharaan dan Perizinan Alat Besar	Jumlah Alat Besar yang Dipelihara dan dibayarkan Perizinannya	Unit	Trw 1 = 2	Trw 2 = 2	Trw 1 = 2	Trw 2 = 2	Trw 1 = Rp 63.295.000,00	Trw 2 = Rp 28.725.000			Kasubbag Umum dan Kepegawaian
				Pemeliharaan Peralatan dan Mesin Lainnya	Terlaksananya Pemeliharaan Peralatan dan Mesin Lainnya	Jumlah Peralatan dan Bangunan Lainnya yang Dipelihara	Unit	Trw 1 = 12	Trw 2 = 12	Trw 1 = 12	Trw 2 = 12	Trw 1 = Rp 5.400.000,00	Trw 2 = Rp 5.400.000			Kasubbag Umum dan Kepegawaian
				Pemeliharaan / Rehabilitasi Gedung Kantor dan Bangunan Lainnya	Terlaksananya Pemeliharaan/Rehabilitasi Gedung Kantor dan Bangunan Lainnya	Jumlah Gedung Kantor dan Bangunan Lainnya yang Dipelihara/Direhabilitasi	Unit	Trw 1 = 1	Trw 2 = 1	Trw 1 = 1	Trw 2 = 1	Trw 1 = Rp 45.225.000,00	Trw 2 = Rp 33.750.000			Kasubbag Umum dan Kepegawaian
				Pemeliharaan/Rehabilitasi Sarana dan Prasarana Gedung Kantor atau Bangunan Lainnya	Terlaksananya Pemeliharaan/Rehabilitasi Sarana dan Prasarana Gedung Kantor atau Bangunan Lainnya	Jumlah Sarana dan Prasarana Gedung Kantor atau Bangunan Lainnya yang Dipelihara/Direhabilitasi	Unit	Trw 1 = 4	Trw 2 = 4	Trw 1 = 4	Trw 2 = 4	Trw 1 = Rp 154.822.000,00	Trw 2 = Rp 185.785.860			Kepala UPT
		PROGRAM PENYELENGGARAAN JALAN														
			Penyelenggaraan Jalan Kabupaten/Kota													
				Penyusunan Rencana, Kebijakan, Strategi Pengembangan Jaringan Jalan serta Perencanaan Teknis Penyelenggaraan Jalan dan Jembatan	Tersusunnya Rencana, Kebijakan, Strategi dan Teknis Pengembangan Jaringan Jalan serta Perencanaan Teknis Penyelenggaraan Jalan dan Jembatan	Jumlah Dokumen Rencana, Kebijakan, Strategi dan Teknis Pengembangan Jaringan Jalan serta Perencanaan Teknis Penyelenggaraan Jalan dan Jembatan yang Disusun	Dokumen	Trw 1 = 5	Trw 2 = 0	Trw 1 = 0	Trw 2 = 3	Trw 1 = Rp 168.740.000,00	Trw 2 = Rp 11.500.000			Perencana Ahli Muda
				Pembangunan Jalan	Terbangunnya Jalan	Panjang Jalan yang Dibangun	KM	Trw 1 = 0,00	Trw 2 = 0	Trw 1 = 0	Trw 2 = 0	Trw 1 = Rp 188.734.300,00	Trw 2 = Rp 10.174.000			Teknik Jalan dan Jembatan Ahli Muda
				Rekonstruksi Jalan	Terekonstruksinya Jalan	Panjang Jalan yang Direkonstruksi	KM	Trw 1 = 0,00	Trw 2 = 0	Trw 1 = 0	Trw 2 = 0	Trw 1 = Rp 6.928.694.068,00	Trw 2 = Rp 86.505.500			Teknik Jalan dan Jembatan Ahli Muda
				Pemeliharaan Berkala Jalan	Terpeliharanya Jalan Secara Berkala	Panjang Jalan yang Dipelihara Secara Berkala	KM	Trw 1 = 0,00	Trw 2 = 0	Trw 1 = 0	Trw 2 = 0	Trw 1 = Rp 923.148.600,00	Trw 2 = Rp 112.904.500			Teknik Jalan dan Jembatan Ahli Muda
				Rehabilitasi Jembatan	Terehabilitasinya Jembatan	Jumlah Jembatan yang Direhabilitasi	Jembatan	Trw 1 = 0,00	Trw 2 = 0	Trw 1 = 0	Trw 2 = 0	Trw 1 = Rp 83.336.000,00	Trw 2 = Rp 3.220.000			Teknik Jalan dan Jembatan Ahli Muda
				Pembangunan Jembatan	Terbangunnya Jembatan	Jumlah Jembatan yang Dibangun	Jembatan	Trw 1 = 0,00	Trw 2 = 0	Trw 1 = 0	Trw 2 = 0	Trw 1 = Rp 720.252.800,00	Trw 2 = Rp 34.862.500			Teknik Jalan dan Jembatan Ahli Muda
				Survey Kondisi Jalan /Jembatan	Jalan/Jembatan yang mendapatkan Survey Kondisi	Panjang Jalan/Jembatan yang Disurvey Kondisinya	KM	Trw 1 = 668,90	Trw 2 = 0	Trw 1 = 0	Trw 2 = 0	Trw 1 = Rp 111.222.700,00	Trw 2 = Rp 87.828.100			Teknik Jalan dan Jembatan Ahli Muda
				Pemeliharaan Rutin Jalan	Terpeliharanya Jalan Secara Rutin	Panjang Jalan yang Dipelihara Secara Rutin	KM	Trw 1 = 0	Trw 2 = 0	Trw 1 = 0	Trw 2 = 0	Trw 1 = Rp 380.100.000,00	Trw 2 = Rp 19.000.000			Teknik Jalan dan Jembatan Ahli Muda
		PROGRAM PENGEMBANGAN JASA KONSTRUKSI														
			Pengawasan Tertib Usaha, Tertib Penyelenggaraan dan Tertib Pemanfaatan Jasa Konstruksi													
				Pengawasan dan Evaluasi Tertib Penyelenggaraan Jasa Konstruksi Kabupaten/Kota	Jasa Konstruksi Kabupaten/Kota yang mendapatkan Pengawasan dan Evaluasi Tertib Penyelenggaraan	Jumlah Paket Pekerjaan Jasa Konstruksi Kabupaten/Kota yang Diawasi dan Dievaluasi Tertib Penyelenggaraan	Paket Pekerjaan	Trw 1 = 0	Trw 2 = 0	Trw 1 = 0	Trw 2 = 0	Trw 1 = Rp -	Trw 2 = Rp -			Bina Konstruksi Ahli Muda

No	Sasaran Strategis	Program	Kegiatan	Sub Kegiatan	Sasaran Sub Kegiatan	Indikator Sub Kegiatan	Satuan	Kinerja Per triwulan Akumulatif		Kinerja Per triwulan Akumulatif		Keuangan Per triwulan Akumulatif		Keuangan Per triwulan Akumulatif		Penanggung Jawab
								Target		Realisasi		Target		Realisasi		
								Trw 1	Trw 2	Trw 1	Trw 2	Trw 1	Trw 2	Trw 1	Trw 2	
				Penyusunan Rencana, Kebijakan, Strategi dan Teknis Sistem Penyediaan Air Minum (SPAM)	Tersusunnya Rencana, Kebijakan, Strategi dan Teknis Sistem Penyediaan Air Minum (SPAM)	Jumlah Dokumen Rencana, Kebijakan, Strategi dan Teknis Sistem Penyediaan Air Minum (SPAM) yang disusun	Dokumen	0	0	Rp	25.356.000,00	Rp	7.854.000	Teknik Pengairan Ahli Muda		
				Pembangunan Sistem Penyediaan Air Minum (SPAM) Jaringan Perpipaan	Terbangunnya Sistem Penyediaan Air Minum (SPAM) Jaringan Perpipaan	Kapasitas Sistem Penyediaan Air Minum (SPAM) Jaringan Perpipaan yang dibangun	Liter/Detik	1	0	Rp	51.388.000,00	Rp	19.909.000	Teknik Pengairan Ahli Muda		
								1	0	Rp	51.388.000,00	Rp	5.000.000			
								1	0	Rp	251.700.000,00	Rp	27.650.800			
								1	0	Rp	498.600.900,00	Rp				
								1	0	Rp	498.600.900,00	Rp				
		PROGRAM PENGELOLAAN DAN PENGEMBANGAN SISTEM AIR LIMBAH														
			Pengelolaan dan Pengembangan Sistem Air Limbah Domestik dalam Daerah Kabupaten/Kota													
				Penyediaan Sub Sistem Pengolahan Air Limbah Domestik (SPALD) Setempat	Tersedianya Sub Sistem Pengelolaan Air Limbah Domestik (SPALD) Setempat	Jumlah Rumah Tangga yang memiliki Toilet dan Tangki Septik Sesuai dengan Standar	Rumah Tangga	0	0	Rp	17.030.957,00	Rp	17.549.600	Kasi Penyehatan Lingkungan Permukiman		
								5	0	Rp	174.811.357,00	Rp	18.849.600			
								12	0	Rp	339.214.757,00	Rp				
								20	0	Rp	339.214.757,00	Rp				
		PROGRAM PENGELOLAAN DAN PENGEMBANGAN SISTEM DRAINASE														
			Pengelolaan dan Pengembangan Sistem Drainase yang Terhubung Langsung dengan Sungai dalam Daerah Kabupaten/Kota													
				Pembangunan Sistem Drainase Lingkungan	Terbangunnya Sistem Drainase Lingkungan	Panjang Saluran Drainase Lingkungan yang Dibangun	M	0,00	0	Rp	23.522.600,00	Rp	11.769.980	Kasi Penyehatan Lingkungan Permukiman		
								98,50	0	Rp	258.023.100,00	Rp	29.618.380			
								125,00	0	Rp	500.750.000,00	Rp				
								375,00	0	Rp	500.750.000,00	Rp				
				Penyusunan Rencana, Kebijakan, Strategi dan Teknis Sistem Drainase Perkotaan	Tersusunnya Rencana, Kebijakan, Strategi dan Teknis Sistem Drainase Perkotaan	Jumlah Dokumen Rencana, Kebijakan, Strategi dan Teknis Sistem Drainase Perkotaan yang disusun	Dokumen	0,00	0	Rp	21.945.000,00	Rp	4.350.000	Kasi Penyehatan Lingkungan Permukiman		
								0,00	0	Rp	21.945.000,00	Rp	7.670.000			
								1,00	0	Rp	21.945.000,00	Rp				
								1,00	0	Rp	21.945.000,00	Rp				
		PROGRAM PENATAAN BANGUNAN GEDUNG														
			Penyelenggaraan Bangunan Gedung di Wilayah Daerah Kabupaten/Kota, Pemberian Izin Mendirikan Bangunan (IMB) dan Sertifikat Laik Fungsi Bangunan Gedung													
				Pembangunan, Pemanfaatan, Pelestarian dan Pembongkaran Bangunan Gedung untuk Kepentingan Strategis Daerah Kabupaten/Kota	Terlaksananya Pembangunan, Pemanfaatan, Pelestarian dan Pembongkaran Bangunan Gedung untuk Kepentingan Strategis Daerah Kabupaten/Kota	Jumlah Dokumen Pembangunan, Pemanfaatan, Pelestarian dan Pembongkaran Bangunan Gedung untuk Kepentingan Strategis Daerah Kabupaten/Kota	Dokumen	0	0	Rp	179.431.756,00	Rp	53.841.000	Teknik Tata Bangunan dan Perumahan Ahli Muda		
								0	0	Rp	2.068.013.256,00	Rp	112.615.400			
								1	0	Rp	4.020.371.956,00	Rp				
								1	0	Rp	4.020.371.956,00	Rp				

No	Sasaran Strategis	Program	Kegiatan	Sub Kegiatan	Sasaran Sub Kegiatan	Indikator Sub Kegiatan	Satuan	Kinerja Per triwulan Akumulatif		Kinerja Per triwulan Akumulatif		Keuangan Per triwulan Akumulatif		Keuangan Per triwulan Akumulatif		Penanggung Jawab
								Target	Realisasi	Target	Realisasi	Target	Realisasi	Target	Realisasi	
				Penyelenggaraan Penerbitan Persetujuan Bangunan Gedung (PBG), Sertifikat Laik Fungsi (SLF), Surat Bukti Kepemilikan Bangunan Gedung (SBKKBG), Rencana Teknis Pembongkaran Bangunan Gedung (RTB), Tim Profesi Ahli (TPA), Tim Penilai Teknis (TPT), Penilik, dan Pendataan Bangunan Gedung melalui SIMBG	Terselenggaranya Penerbitan Persetujuan Bangunan Gedung (PBG), Sertifikat Laik Fungsi (SLF), Surat Bukti Kepemilikan Bangunan Gedung (SBKKBG), Rencana Teknis Pembongkaran Bangunan Gedung (RTB), Tim Profesi Ahli (TPA), Tim Penilai Teknis (TPT), Penilik, dan Pendataan Bangunan Gedung melalui SIMBG	Jumlah Penerbitan Persetujuan Bangunan Gedung (PBG), Sertifikat Laik Fungsi (SLF), Surat Bukti Kepemilikan Bangunan Gedung (SBKKBG), Rencana Teknis Pembongkaran Bangunan Gedung (RTB), Tim Profesi Ahli (TPA), Tim Penilai Teknis (TPT), Penilik, dan Pendataan Bangunan Gedung melalui SIMBG	Dokumen	Trw 1 = 0	Trw 1 = 0	Trw 1 = Rp 43.399.000,00	Trw 1 = Rp 18.960.600					Teknik Tata Bangunan dan Perumahan Ahli Muda
		PROGRAM PENGEMBANGAN PERUMAHAN						Trw 2 = 2	Trw 2 = 0	Trw 2 = Rp 98.304.600,00	Trw 2 = Rp 56.111.600					
								Trw 3 = 4	Trw 3 =	Trw 3 = Rp 135.986.600,00	Trw 3 =					
								Trw 4 = 6	Trw 4 =	Trw 4 = Rp 147.858.600,00	Trw 4 =					
			Pembangunan dan Rehabilitasi Rumah Korban Bencana atau Relokasi Program Kabupaten/Kota													
				Pembangunan Rumah bagi Korban Bencana	Terbangunnya rumah bagi Korban Bencana Kabupaten/Kota	Jumlah Rumah bagi Korban Bencana Kabupaten/Kota yang Terbangun	Unit Rumah	Trw 1 = 3	Trw 1 = 0	Trw 1 = Rp 58.063.046,00	Trw 1 = Rp -					Teknik Tata Bangunan dan Perumahan Ahli Muda
								Trw 2 = 3	Trw 2 =	Trw 2 = Rp 74.095.046,00	Trw 2 = Rp -					
								Trw 3 = 3	Trw 3 =	Trw 3 = Rp 80.302.246,00	Trw 3 =					
								Trw 4 = 3	Trw 4 =	Trw 4 = Rp 82.502.246,00	Trw 4 =					
		PROGRAM KAWASAN PERMUKIMAN														
			Penerbitan Izin Pembangunan dan Pengembangan Kawasan Permukiman													
				Penyusunan/Review/Legalisasi Kebijakan Bidang PKP	Tersusun/Tereview/Terlegalisasi nya Kebijakan Bidang PKP	Jumlah Dokumen Kebijakan Bidang PKP yang Tersusun/Tereview/Terlegalisasi	Dokumen	Trw 1 = 0	Trw 1 = 0	Trw 1 = Rp 14.393.000,00	Trw 1 = Rp 7.900.000					Teknik Tata Bangunan dan Perumahan Ahli Muda
								Trw 2 = 0	Trw 2 = 0	Trw 2 = Rp 145.800.000,00	Trw 2 = Rp 29.168.400					
								Trw 3 = 1	Trw 3 =	Trw 3 = Rp 154.200.000,00	Trw 3 =					
								Trw 4 = 1	Trw 4 =	Trw 4 = Rp 161.800.000,00	Trw 4 =					
4	Meningkatnya Pemanfaatan Lahan Sesuai RTRW															
		PROGRAM PENYELENGGARAAN PENATAAN RUANG														
			Penetapan Rencana Tata Ruang Wilayah (RTRW) dan Rencana Rinci Tata Ruang (RRTR) Kabupaten/Kota													
				Pelaksanaan Persetujuan Substansi RDTR Kabupaten/Kota	Terpenuhinya dokumen administrasi dan penyempurnaan dokumen hasil evaluasi dan masukan	Jumlah dokumen administrasi persetujuan substansi RDTR Kabupaten/Kota	dokumen	Trw 1 = 0	Trw 1 = 0	Trw 1 = Rp 80.427.500,00	Trw 1 = Rp -					Kasi Penataan Ruang dan Bina Konstruksi
								Trw 2 = 0	Trw 2 = 0	Trw 2 = Rp 105.579.000,00	Trw 2 = Rp 17.218.300					
								Trw 3 = 0	Trw 3 =	Trw 3 = Rp 199.893.000,00	Trw 3 =					
								Trw 4 = 1	Trw 4 =	Trw 4 = Rp 214.957.000,00	Trw 4 =					
				Sosialisasi Peraturan Perundang-undangan dan pedoman Bidang Penataan ruang	Tersampainya substansi kepentingan yang mengikuti kegiatan sosialisasi	Jumlah pemangku kepentingan yang mengikuti kegiatan sosialisasi	orang	Trw 1 = 0	Trw 1 = 0	Trw 1 = Rp 10.847.500,00	Trw 1 = Rp 3.000.000					Kasi Penataan Ruang dan Bina Konstruksi
								Trw 2 = 0	Trw 2 = 0	Trw 2 = Rp 96.820.000,00	Trw 2 = Rp 19.168.400					
								Trw 3 = 0	Trw 3 =	Trw 3 = Rp 111.820.000,00	Trw 3 =					
								Trw 4 = 100	Trw 4 =	Trw 4 = Rp 111.820.000,00	Trw 4 =					
5	Meningkatnya Sertifikasi Lahan Pemerintah															
		PROGRAM PENYELESAIAN SENGKETA TANAH GARAPAN														
			Penyelesaian Sengketa Tanah Garapan dalam Daerah Kabupaten/Kota													
				Inventarisasi Sengketa, Konflik, dan Perkara dalam 1 (satu) Daerah Kabupaten/Kota	Terinventarisasinya Sengketa, Konflik, dan Perkara Pertanahan dalam 1 (Satu) Daerah Kabupaten/Kota	Jumlah Data Sengketa, Konflik dan Perkara dalam 1 (Satu) Daerah Kabupaten/Kota	Dokumen	Trw 1 = 0	Trw 1 = 0	Trw 1 = Rp 21.383.000,00	Trw 1 = Rp 17.768.000					Analisis Kebijakan Ahli Muda
								Trw 2 = 0	Trw 2 = 0	Trw 2 = Rp 43.157.000,00	Trw 2 = Rp 25.243.000					
								Trw 3 = 1	Trw 3 =	Trw 3 = Rp 86.650.000,00	Trw 3 =					
								Trw 4 = 2	Trw 4 =	Trw 4 = Rp 101.430.000,00	Trw 4 =					

No	Sasaran Strategis	Program	Kegiatan	Sub Kegiatan	Sasaran Sub Kegiatan	Indikator Sub Kegiatan	Satuan	Kinerja Per triwulan Akumulatif		Kinerja Per triwulan Akumulatif				Keuangan Per triwulan Akumulatif				Penanggung Jawab
								Target	Realisasi	Target	Realisasi	Target	Realisasi	Target	Realisasi	Tw 1	Tw 2	
		PROGRAM PENGELOLAAN TANAH KOSONG	Penyelesaian Masalah Tanah Kosong	Koordinasi dan Sinkronisasi Penyelesaian Tanah Kosong di dalam 1 (satu) Daerah Kabupaten/Kota	Terlaksananya Kegiatan Koordinasi dan Sinkronisasi Penyelesaian Tanah Kosong di dalam 1 (Satu) Daerah	Jumlah Laporan Koordinasi dalam rangka Penyelesaian Tanah Kosong	Laporan	Tw 1 = 200 Tw 2 = 400 Tw 3 = 800 Tw 4 = 1000	Tw 1 = 130 Tw 2 = 270 Tw 3 = Tw 4 =	Tw 1 = Rp 84.513.000,00 Tw 2 = Rp 133.978.800,00 Tw 3 = Rp 158.005.000,00 Tw 4 = Rp 167.380.000,00	Tw 1 = Rp Tw 2 = Rp Tw 3 = Rp Tw 4 =	Tw 1 = Rp 57.575.500 Tw 2 = Rp 107.733.000 Tw 3 = Tw 4 =	Tw 1 = Rp Tw 2 = Rp Tw 3 = Rp Tw 4 =	Tw 1 = Rp Tw 2 = Rp Tw 3 = Rp Tw 4 =	Tw 1 = Rp Tw 2 = Rp Tw 3 = Rp Tw 4 =	Tw 1 = Rp Tw 2 = Rp Tw 3 = Rp Tw 4 =	Analisis Kebijakan Ahli Muda	
			Inventarisasi dan Pemantauan Tanah Kosong	Pelaksanaan Inventarisasi Tanah Kosong	Terlaksananya Inventarisasi Tanah Kosong dalam 1 (Satu) Kabupaten/Kota	Jumlah Laporan Tanah Kosong dalam 1 (satu) Kabupaten/Kota yang Diinventarisasi.	Laporan	Tw 1 = 10 Tw 2 = 20 Tw 3 = 38 Tw 4 = 50	Tw 1 = 0 Tw 2 = 31 Tw 3 = Tw 4 =	Tw 1 = Rp 114.826.000,00 Tw 2 = Rp 177.963.000,00 Tw 3 = Rp 219.208.000,00 Tw 4 = Rp 225.498.000,00	Tw 1 = Rp Tw 2 = Rp Tw 3 = Rp Tw 4 =	Tw 1 = Rp 135.343.000 Tw 2 = Rp 163.788.200 Tw 3 = Tw 4 =	Tw 1 = Rp Tw 2 = Rp Tw 3 = Rp Tw 4 =	Tw 1 = Rp Tw 2 = Rp Tw 3 = Rp Tw 4 =	Tw 1 = Rp Tw 2 = Rp Tw 3 = Rp Tw 4 =	Tw 1 = Rp Tw 2 = Rp Tw 3 = Rp Tw 4 =	Analisis Kebijakan Ahli Muda	



LAMPUNG BARAT



LAPORAN EVALUASI RENCANA AKSI TRIWULAN III

Tahun Anggaran 2024

**DINAS PEKERJAAN UMUM DAN
PERUMAHAN RAKYAT
KABUPATEN LAMPUNG BARAT**



Jl. Teratai No.5 Way Mengaku, Liwa



dinas.pupr.lambar@gmail.com



pupr_lampungbarat

KATA PENGANTAR

Puji dan syukur kami sampaikan kehadirat Allah S.W.T. Tuhan Yang Maha Esa, karena hanya berkat rahmat dan karunia-Nya, kami dapat menyusun Evaluasi Rencana Aksi Dinas Pekerjaan Umum dan Perumahan Rakyat Kabupaten Lampung Barat Tahun 2024. Evaluasi Rencana Aksi ini berisi evaluasi perencanaan pekerjaan pada Dinas Pekerjaan Umum dan Perumahan Rakyat yang diharapkan keberhasilan dalam melaksanakan program dan kegiatan tujuan dan sasaran dapat tercapai sesuai Rencana Strategis 2024-2026.

Penyusunan Laporan Evaluasi Rencana Aksi Kinerja merupakan kewajiban sebagaimana diamanatkan dalam Undang-Undang Nomor 23 tahun 2014 tentang Pemerintahan Daerah dan Peraturan Presiden Nomor 29 tahun 2014 tentang Sistem Akuntabilitas Kinerja Instansi Pemerintah.

Penyusunan Laporan Evaluasi Rencana Aksi Kinerja ini telah dupayakan sebaik mungkin, walaupun demikian tidak terlepas dari kekurangan-kekurangan sehubungan dengan kendala-kendala yang dihadapi. Namun demikian Dinas Pekerjaan Umum dan Perumahan Rakyat Kabupaten Lampung Barat telah mengupayakan untuk mengatasi kendala-kendala tersebut melalui koordinasi dengan pelaksana kegiatan.

Semoga Laporan Evaluasi Rencana Aksi Kinerja ini telah dapat menggambarkan pelaksanaan penyelenggaraan pemerintah daerah pada Dinas Pekerjaan Umum dan Perumahan Rakyat tahun 2024.

Liwa, Oktober 2024

Plt.Kepala Dinas Pekerjaan Umum
dan Perumahan Rakyat



Mia Miranda, S.T.

Pembina Tk.I

NIP. 19720905 200212 2 004

DAFTAR ISI

KATA PENGANTAR.....	i
DAFTAR ISI.....	ii
BAB I PENDAHULUAN	1
I.1 LATAR BELAKANG.....	1
I.2 TUPOKSI SKPD.....	1
I.3 SUMBER DAYA MANUSIA SERTA SARANA DAN PRASARANA..	2
I.4 MAKSUD DAN TUJUAN	3
I.5 RUANG LINGKUP.....	3
BAB II VISI DAN MISI.....	4
II.1 VISI DAN MISI.....	4
BAB III TUJUAN, SASARAN, PROGRAM, KEGIATAN DAN SUBKEGIATAN.....	5
III.1 TUJUAN DAN SASARAN.....	5
III.2 PROGRAM, KEGIATAN DAN SUBKEGIATAN.....	7
III.3 EVALUASI RENCANA AKSI.....	10
III.4 ANALISIS EFISIENSI PENGGUNAAN SUMBER DAYA	34
III.5 HAMBATAN DAN PERMASALAHAN.....	35
III.6 REKOMENDASI.....	36
PENUTUP	37
LAMPIRAN.....	38
1. EVALUASI RENCANA AKSI TUJUAN DAN SASARAN STRATEGIS	
2. EVALUASI RENCANA AKSI KINERJA PROGRAM	
3. EVALUASI RENCANA AKSI KINERJA KEGIATAN	
4. EVALUASI RENCANA AKSI KINERJA SUB KEGIATAN	

BAB I PENDAHULUAN

I.1 LATAR BELAKANG

Pembangunan daerah merupakan salah satu sub sistem dari pembangunan nasional yang meliputi kehidupan bermasyarakat, berbangsa dan bernegara yang ditujukan untuk meningkatkan harkat dan martabat dan memperkuat jati diri serta kepribadian masyarakat dalam pendekatan lokal, nasional dan global. Dalam perspektif pembangunan infrastruktur, Pemerintah Daerah harus memperhatikan keseimbangan berbagai aspek dalam satu kesatuan wilayah pembangunan ekonomi, hukum, sosial, budaya, politik, pemerintahan dan lingkungan hidup untuk mendukung pembangunan yang berkelanjutan, dengan diikuti oleh penyelenggaraan pemerintahan yang akuntabel.

Pemerintahan yang akuntabel merupakan suatu keharusan yang perlu dilaksanakan dalam upaya mewujudkan visi dan misi pembangunan daerah, aspirasi dan cita-cita masyarakat dalam mencapai masa depan yang lebih baik. Berkenaan dengan hal itu diperlukan pengembangan dan penerapan sistem pertanggungjawaban yang tepat, jelas dan terukur, sehingga penyelenggaraan pemerintahan dan pembangunan dapat berlangsung secara berdaya guna, berhasil guna serta bebas dari korupsi, kolusi dan nepotisme.

Inpres Nomor 7 tahun 1999 mewajibkan setiap instansi pemerintah sebagai unsur penyelenggara negara mulai dari jabatan eselon II ke atas untuk mempertanggungjawabkan pelaksanaan tugas pokok dan fungsinya yang dipercayakan padanya berdasarkan Rencana Strategis (Renstra) yang dirumuskan sebelumnya.

Pertanggungjawaban dimaksud disampaikan kepada atasan masing-masing, kepada lembaga-lembaga pengawasan dan penilai akuntabilitas yang memiliki kewenangan, dan akhirnya kepada Presiden selaku Kepala Pemerintah serta dilakukan melalui sistem akuntabilitas dan media pertanggungjawaban yang harus dilaksanakan secara periodik.

I.2 TUPOKSI SKPD

Dinas Pekerjaan Umum dan Perumahan Rakyat Kabupaten Lampung Barat terbentuk berdasarkan Peraturan Daerah Nomor 72 Tahun 2019 tentang Perubahan Atas Peraturan Bupati Nomor 45 Tahun 2016 Tentang Kedudukan, Susunan Organisasi, Tugas Dan Fungsi Serta Tata Kerja Dinas

Pekerjaan Umum Dan Perumahan Rakyat. Dinas Pekerjaan Umum dan Perumahan Rakyat mempunyai tugas melaksanakan urusan pemerintah daerah berdasarkan azas otonomi, dekonsentrasi dan tugas pembantuan di bidang pekerjaan umum, penataan ruang, perumahan, kawasan permukiman dan pertanahan.

Untuk melaksanakan tugas sebagaimana tersebut, Dinas Pekerjaan Umum dan Perumahan Rakyat mempunyai fungsi :

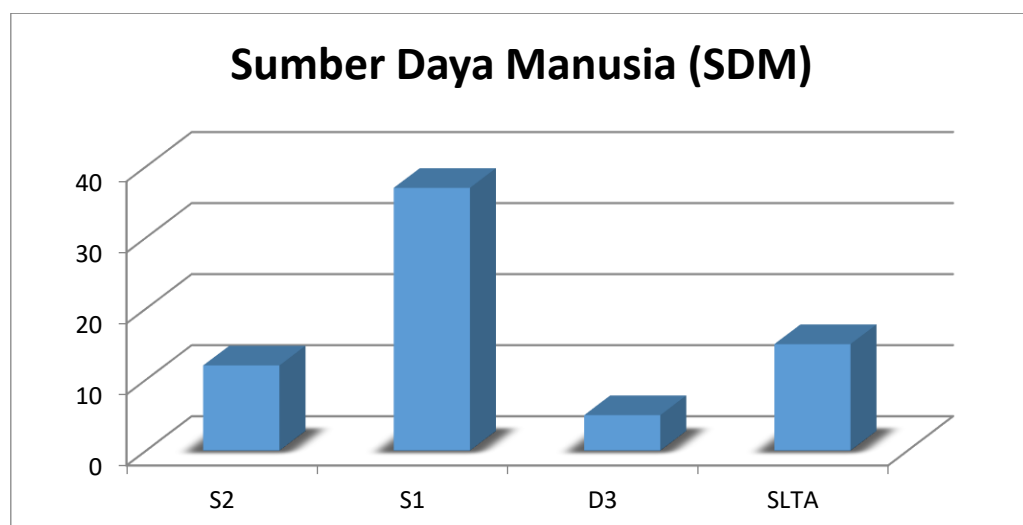
- a. perumusan kebijakan di bidang pekerjaan umum, penataan ruang, perumahan, kawasan permukiman dan pertanahan;
- b. pelaksanaan kebijakan di bidang pekerjaan umum, penataan ruang, perumahan, kawasan permukiman dan pertanahan;
- c. pelaksanaan evaluasi dan pelaporan di bidang pekerjaan umum, penataan ruang, perumahan, kawasan permukiman dan pertanahan;
- d. pelaksanaan administrasi di bidang pekerjaan umum, penataan ruang, perumahan, kawasan permukiman dan pertanahan;
- e. pelaksanaan fungsi lain yang diberikan oleh Bupati sesuai dengan tugas dan fungsinya.

I.3 SUMBER DAYA MANUSIA SERTA SARANA DAN PRASARANA

Potensi Sumber Daya Manusia (SDM)

NO	TINGKAT PENDIDIKAN	JUMLAH
1	S2	12
2	S1	37
3	D3	5
4	SLTA sederajat	15

Grafik Sumber Daya Manusia



Sarana dan Prasarana

Prasarana terdiri dari :

- a. Bangunan kantor : 2 unit
- b. Bangunan workshop : 1 unit

Sarana terdiri dari :

- a. Kendaraan roda 4 : 7 unit
- b. Kendaraan roda 2 : 4 unit
- c. Alat berat
 - Excavator : 1 unit
 - Loader : 1 unit
- d. Komputer : 16 unit

I.4 MAKSUD DAN TUJUAN

Maksud Penyusunan Evaluasi Rencana Aksi

Maksud dari penyusunan Evaluasi Rencana Aksi Dinas Pekerjaan Umum dan Perumahan Rakyat Kabupaten Lampung Barat Tahun 2024 adalah sebagai implementasi dari penjabaran Rencana Strategis Dinas Pekerjaan Umum dan Perumahan Rakyat Tahun 2024-2026.

Tujuan Penyusunan Evaluasi Rencana Aksi

Tujuan dari penyusunan Evaluasi Rencana Aksi Dinas Pekerjaan Umum dan Perumahan Rakyat Kabupaten Lampung Barat Tahun 2024 adalah sebagai dokumen evaluasi perencanaan yang menjadi tolak ukur penilaian kinerja Dinas Pekerjaan Umum dan Perumahan Rakyat dalam pelaksanaan tugas pokok dan fungsinya.

I.5 RUANG LINGKUP

Ruang lingkup Evaluasi Rencana Aksi Dinas Pekerjaan Umum dan Perumahan Rakyat Kabupaten Lampung Barat tahun 2024 meliputi sasaran strategis, indikator kinerja, hingga kebutuhan dana bagi evaluasi pelaksanaan program dan kegiatan tahun 2024.

BAB II

VISI DAN MISI RENSTRA

II.1 VISI DAN MISI

Visi Pemerintah Kabupaten Lampung Barat merupakan gambaran kesuksesan yang ingin dicapai dalam kurun waktu 4 (empat) tahun ke depan. Dengan memanfaatkan keberadaan seluruh potensi yang dimiliki, baik potensi sumberdaya alam, sumberdaya manusia termasuk potensi sosial budaya maka Visi Pemerintah Kabupaten Lampung Barat Tahun 2024-2026 dirumuskan sebagai berikut :

“MASYARAKAT KABUPATEN LAMPUNG BARAT SEJAHTERA”

Misi adalah upaya yang harus dilakukan atau diemban oleh organisasi secara terencana dalam rangka mewujudkan Visi yang telah ditetapkan. Dalam organisasi pemerintah daerah, misi akan menjadi *direction* (arahan) untuk penjabaran tugas-tugas yang harus diemban oleh setiap satuan kerja yang ada di daerah. Dalam rangka mewujudkan Visi 2024 - 2026 Kabupaten Lampung Barat, dirumuskan 5 Misi berikut:

1. Pertumbuhan Ekonomi Yang Berkualitas;
2. Sumber Daya Manusia Yang Berkualitas;
3. Infrastruktur yang Berkualitas dan (dengan memperhatikan) kelestarian Lingkungan Hidup dan aspek kebencanaan;
4. Pemerintahan yang akuntabel, inovatif dan transparan;
5. Lingkungan Sosial yang aman, tertib, nyaman dan berkeadilan.

BAB. III

TUJUAN, SASARAN, PROGRAM, KEGIATAN DAN SUBKEGIATAN

III.1 TUJUAN DAN SASARAN

Sesuai dengan visi dan misi RPD 2024-2026 serta sebagai unsur penunjang Urusan Infrastruktur wilayah, perumahan dan permukiman yang diselenggarakan Dinas Pekerjaan Umum dan Perumahan Rakyat maka fungsi dan tugas instansi terkait erat dengan pencapaian visi ke-3, yaitu "Infrastruktur yang Berkualitas dan (dengan memperhatikan) kelestarian Lingkungan Hidup dan aspek kebencanaan". Untuk mewujudkan visi tersebut, Dinas Pekerjaan Umum dan Perumahan Rakyat merumuskan tujuan dan sasaran Jangka menengah Rencana Strategis.

Tabel 3.1 Matriks Tujuan, Indikator dan Sasaran

No.	TUJUAN	SASARAN	INDIKATOR TUJUAN/SASARAN
1	Meningkatnya Layanan Infrastruktur Daerah	Meningkatnya Kualitas Infrastruktur Jalan	Persentase Jalan Mantap
		Meningkatnya Layanan Infrastruktur Irigasi	Persentase Luas Layanan Irigasi
		Meningkatnya Sarana dan Prasarana Lingkungan Permukiman	Persentase Sarana dan Prasarana Lingkungan
		Meningkatnya Pemanfaatan Lahan Sesuai RTRW	Persentase Luas Lahan Yang dimanfaatkan Sesuai dengan Rencana Tata Ruang
		Meningkatnya Sertifikasi Lahan Pemerintah	Persentase Lahan Yang disertifikasi

Tabel 3.2 Tabel Tujuan, Sasaran, Indikator dan Target Kinerja

No	Tujuan	Indikator Kinerja	Satuan	Target Kinerja Tujuan Akumulatif	Realisasi Kinerja Tujuan Akumulatif	Sasaran Strategis	Indikator Kinerja	Satuan	Target Kinerja Sasaran Akumulatif	Realisasi Kinerja Sasaran Akumulatif	Penanggung Jawab
				Trw 3	Trw 3				Trw 3	Trw 3	
1	Meningkatnya Layanan Infrastruktur Daerah	Indeks Layanan Infrastruktur Daerah	%	69,50		Meningkatnya Kualitas Infrastruktur Jalan	Persentase Jalan Mantap	%	60,00	58,94	KADIS
						Meningkatnya Layanan Infrastruktur Irigasi	Persentase Luas Layanan Irigasi	%	57,80		KADIS
						Meningkatnya Sarana dan Prasarana Lingkungan Permukiman	Persentase Sarana dan Prasarana Lingkungan	%	77,80		KADIS
						Meningkatnya Pemanfaatan Lahan Sesuai RTRW	Persentase Luas Lahan Yang dimanfaatkan Sesuai dengan Rencana Tata Ruang	%	100	100	KADIS
						Meningkatnya Sertifikasi Lahan Pemerintah	Persentase Lahan Yang disertifikasi	%	100	100	KADIS

III.2 PROGRAM DAN KEGIATAN

Sesuai dengan Dokumen Pelaksanaan Anggaran (DPA) pada tahun anggaran 2024 Dinas Pekerjaan Umum dan Perumahan Rakyat melaksanakan sebanyak 13 (tiga belas) program dan 21 (dua puluh satu) kegiatan dan 58 (lima puluh delapan) subkegiatan, dengan sumber dana APBD Kabupaten Lampung Barat. Adapun program dan kegiatan tersebut adalah sebagai berikut:

A. Sasaran Strategis Meningkatnya Kualitas Infrastruktur Jalan

1. Program Penunjang Urusan Pemerintahan Daerah Kabupaten/Kota
 - 1.1 Perencanaan, Penganggaran, dan Evaluasi Kinerja Perangkat Daerah
 - 1.1.1 Penyusunan Dokumen Perencanaan Perangkat Daerah
 - 1.1.2 Koordinasi dan Penyusunan Dokumen RKA-SKPD
 - 1.1.3 Koordinasi dan Penyusunan Dokumen Perubahan RKA-SKPD
 - 1.1.4 Koordinasi dan Penyusunan DPA-SKPD
 - 1.1.5 Koordinasi dan Penyusunan Perubahan DPA- SKPD
 - 1.1.6 Koordinasi dan Penyusunan Laporan Capaian Kinerja dan Ikhtisar Realisasi Kinerja SKPD
 - 1.1.7 Evaluasi Kinerja Perangkat Daerah
 - 1.2 Administrasi Keuangan Perangkat Daerah
 - 1.2.1 Penyediaan Gaji dan Tunjangan ASN
 - 1.2.2 Koordinasi dan Penyusunan Laporan Keuangan Akhir Tahun SKPD
 - 1.2.3 Koordinasi dan Penyusunan Laporan Keuangan Bulanan / Triwulanan / Semesteran SKPD
 - 1.2.4 Penyusunan Pelaporan dan Analisis Prognosis Realisasi Anggaran
 - 1.3 Administrasi Kepegawaian Perangkat Daerah
 - 1.3.1 Monitoring, Evaluasi, dan Penilaian Kinerja Pegawai
 - 1.4 Administrasi Umum Perangkat Daerah
 - 1.4.1 Penyediaan Komponen Instalasi Listrik / Penerangan Bangunan Kantor
 - 1.4.2 Penyediaan Barang Cetak dan Penggandaan
 - 1.4.3 Penyediaan Bahan Bacaan dan Peraturan Perundang-undangan
 - 1.4.4 Fasilitasi Kunjungan Tamu
 - 1.4.5 Penyelenggaraan Rapat Koordinasi dan Konsultasi SKPD
 - 1.5 Pengadaan Barang Milik Daerah Penunjang Urusan Pemerintah Daerah
 - 1.5.1 Pengadaan Mebel
 - 1.5.2 Pengadaan Peralatan dan Mesin Lainnya
 - 1.6 Penyediaan Jasa Penunjang Urusan Pemerintahan Daerah
 - 1.6.1 Penyediaan Jasa Surat Menyurat
 - 1.6.2 Penyediaan Jasa Komunikasi, Sumber Daya Air dan Listrik
 - 1.6.3 Penyediaan Jasa Pelayanan Umum Kantor

- 1.7 Pemeliharaan Barang Milik Daerah Penunjang Urusan Pemerintahan Daerah
 - 1.7.1 Penyediaan Jasa Pemeliharaan, Biaya Pemeliharaan, Pajak dan Perizinan Kendaraan Dinas Operasional atau Lapangan
 - 1.7.2 Penyediaan Jasa Pemeliharaan, Biaya Pemeliharaan dan Perizinan Alat Besar
 - 1.7.3 Pemeliharaan Peralatan dan Mesin Lainnya
 - 1.7.4 Pemeliharaan / Rehabilitasi Gedung Kantor dan Bangunan Lainnya
 - 1.7.5 Pemeliharaan/Rehabilitasi Sarana dan Prasarana Gedung Kantor atau Bangunan Lainnya

2. Program Penyelenggaraan Jalan

- 2.1 Penyelenggaraan Jalan Kabupaten/Kota
 - 2.1.1 Penyusunan Rencana. Kebijakan. Strategi Pengembangan Jaringan Jalan Serta Perencanaan Teknis Penyelenggaraan Jalan dan Jembatan
 - 2.1.2 Survei Kondisi Jalan/Jembatan
 - 2.1.3 Pembangunan Jalan
 - 2.1.4 Rekonstruksi Jalan
 - 2.1.5 Pemeliharaan Berkala Jalan
 - 2.1.6 Rehabilitasi Jembatan
 - 2.1.7 Pembangunan Jembatan
 - 2.1.8 Pemeliharaan Rutin Jalan

3. Program Pengembangan Jasa Konstruksi

- 3.1 Penyelenggaraan Jalan Kabupaten/Kota
 - 3.1.1 Pengawasan Tertib Usaha, Tertib Penyelenggaraan dan Tertib Pemanfaatan Jasa Konstruksi
 - 3.1.2 Pengawasan dan Evaluasi Tertib Penyelenggaraan Jasa Konstruksi Kabupaten/Kota

B. Sasaran Strategis Meningkatnya kualitas jaringan irigasi

- 1. Program Program Pengelolaan Sumber Daya Air (SDA)
 - 1.1 Pengelolaan SDA dan Bangunan Pengaman Pantai pada Wilayah Sungai (WS) dalam 1 (satu) Daerah Kabupaten/Kota
 - 1.1.1 Penyusunan Rencana Teknis dan Dokumen Lingkungan Hidup untuk Konstruksi Bendungan, Embung, dan Bangunan Penampung Air Lainnya
 - 1.1.2 Normalisasi/Restorasi Sungai
 - 1.2 Pengembangan dan Pengelolaan Sistem Irigasi Primer dan Sekunder pada Daerah Irigasi yang Luasnya dibawah 1000 Ha dalam 1 (satu) Daerah Kabupaten/Kota
 - 1.2.1 Penyusunan Rencana Teknis dan Dokumen Lingkungan Hidup untuk Konstruksi Irigasi dan Rawa
 - 1.2.2 Pembangunan Jaringan Irigasi Permukaan
 - 1.2.3 Pembangunan Jaringan Irigasi Rawa
 - 1.2.4 Peningkatan Jaringan Irigasi Permukaan
 - 1.2.5 Rehabilitasi Jaringan Irigasi Permukaan

1.2.6 Operasi dan Pemeliharaan Jaringan Irigasi Permukaan

C. Sasaran Strategis Meningkatnya Sarana dan Prasarana Lingkungan Permukiman

1. Program Pengelolaan Dan Pengembangan Sistem Penyediaan Air Minum

1.1 Pengelolaan dan Pengembangan Sistem Penyediaan Air Minum (SPAM) di Daerah Kabupaten/Kota

1.1.1 Penyusunan Rencana, Kebijakan, Strategi dan Teknis Sistem Penyediaan Air Minum (SPAM)

1.1.2 Pembangunan Sistem Penyediaan Air Minum (SPAM) Jaringan Perpipaan

2. Program Pengelolaan Dan Pengembangan Sistem Air Limbah

2.1 Pengelolaan dan Pengembangan Sistem Air Limbah Domestik dalam Daerah Kabupaten/Kota

2.1.1 Penyediaan Penyediaan Sub Sistem Pengolahan Air Limbah Domestik (SPALD) Setempat

3. Program Program Pengelolaan Dan Pengembangan Sistem Drainase

3.1 Pengelolaan dan Pengembangan Sistem Drainase yang Terhubung Langsung dengan Sungai dalam Daerah Kabupaten/Kota

3.1.1 Pembangunan Sistem Drainase Lingkungan

3.1.2 Penyusunan Rencana, Kebijakan, Strategi dan Teknis Sistem Drainase Perkotaan

4. Program Penataan Bangunan Gedung

4.1 Penyelenggaraan Bangunan Gedung di Wilayah Daerah Kabupaten/Kota. Pemberian Izin Mendirikan Bangunan (IMB) dan Sertifikat Laik Fungsi Bangunan Gedung

4.1.1 Pembangunan, Pemanfaatan, Pelestarian dan Pembongkaran Bangunan Gedung untuk Kepentingan Strategis Daerah Kabupaten/Kota

4.1.2 Penyelenggaraan Penerbitan Persetujuan Bangunan Gedung (PBG), Sertifikat Laik Fungsi (SLF), Surat Bukti Kepemilikan Bangunan Gedung (SBKBG), Rencana Teknis Pembongkaran Bangunan Gedung (RTB), Tim Profesi Ahli (TPA), Tim Penilai Teknis (TPT), Penilik, dan Pendataan Bangunan Gedung melalui SIMBG

5. Program Pengembangan Perumahan

5.1 Pembangunan dan Rehabilitasi Rumah Korban Bencana atau Relokasi Program Kabupaten/Kota

5.1.1 Pembangunan Rumah bagi Korban Bencana

6. Program Kawasan Permukiman

6.1 Penerbitan Izin Pembangunan dan Pengembangan Kawasan Permukiman

6.1.1 Penyusunan/Review/Legalisisasi Kebijakan Bidang PKP

D. Sasaran Strategis Meningkatnya Pemanfaatan Lahan Sesuai RTRW

1. Program Penyelenggaraan Penataan Ruang

1.1 Penetapan Rencana Tata Ruang Wilayah (RTRW) dan Rencana Rinci Tata Ruang (RRTR) Kabupaten/Kota

1.1.1 Pelaksanaan Persetujuan Substansi RDTR Kabupaten/Kota

1.1.2 Sosialisasi Peraturan Perundang-undangan dan pedoman Bidang Penataan ruang

E. Sasaran Strategis Meningkatnya Sertifikasi Lahan Pemerintah

1. Program Penyelesaian Sengketa Tanah Garapan

1.1 Penyelesaian Sengketa Tanah Garapan dalam Daerah Kabupaten/Kota

1.1.1 Inventarisasi Sengketa, Konflik, dan Perkara Pertanahan dalam 1 (satu) Daerah Kabupaten/Kota

2. Program Program Pengelolaan Tanah Kosong

2.1 Penyelesaian Masalah Tanah Kosong

2.1.1 Koordinasi dan Sinkronisasi Penyelesaian Tanah Kosong di dalam 1 (satu) Daerah Kabupaten/Kota

2.2 Inventarisasi dan Pemanfaatan Tanah Kosong

2.2.1 Pelaksanaan Inventarisasi Tanah Kosong

III.3 EVALUASI RENCANA AKSI

Dibawah ini adalah tabel persentase rata-rata capaian kinerja per program Triwulan III tahun 2024. Persentase rata-rata capaian kinerja ini dihitung dengan membandingkan target kinerja fisik dan keuangan kegiatan Triwulan III tahun 2024 dengan realisasi kinerja fisik dan keuangan kegiatan Triwulan III tahun 2024 dikali 100 persen. Berikut adalah tabel rata-rata pencapaian kinerja program di Dinas Pekerjaan Umum dan Perumahan Rakyat Kabupaten Lampung Barat Triwulan III Tahun Anggaran 2024.

EVALUASI KINERJA PROGRAM TAHUN 2024 TRIWULAN III

NAMA PERANGKAT DAERAH : DINAS PEKERJAAN UMUM DAN PERUMAHAN RAKYAT

No	Sasaran Strategis	Program	Sasaran Program	Indikator Program	Kinerja Per triwulan Akumulatif (%)			Kinerja Per triwulan Akumulatif (%)			Keuangan Per triwulan Akumulatif (Rp)			Keuangan Per triwulan Akumulatif (Rp)			Penanggung Jawab
					Target			Realisasi			Target			Realisasi			
1	Meningkatnya Kualitas Infrastruktur Jalan	PROGRAM PENUNJANG URUSAN PEMERINTAHAN DAERAH KABUPATEN/KOTA	Meningkatnya SAKIP Perangkat Daerah	Nilai SAKIP Perangkat Daerah	Trw 3	=	83,05	Trw 3	=	81,55	Trw 3	=	Rp 5.497.427.520	Trw 3	=	Rp 5.179.851.483,00	SEKRETARIS
		PROGRAM PENYELENGGARAAN JALAN	Meningkatnya panjang ruas jalan dalam kondisi mantap	Persentase peningkatan panjang jalan dalam kondisi mantap	Trw 3	=	0,89	Trw 3	=	1,55	Trw 3	=	Rp 33.572.526.282	Trw 3	=	Rp 20.187.204.491,00	KABID BINA MARGA
		PROGRAM PENGEMBANGAN JASA KONSTRUKSI	Meningkatnya kepatuhan Pelaksanaan Jasa Konstruksi sesuai dengan Peraturan	Persentase pelaku jasa konstruksi yang patuh dengan peraturan	Trw 3	=	75,00	Trw 3	=	64	Trw 3	=	Rp 74.903.200,00	Trw 3	=	Rp 43.727.100,00	KABID PENATAAN RUANG, PERUMAHAN DAN KAWASAN PERMUKIMAN
2	Meningkatnya Layanan Infrastruktur Irigasi	PROGRAM PENGELOLAAN SUMBER DAYA AIR (SDA)	Meningkatnya panjang jaringan Irigasi berfungsi baik dan Pengendalian Daya Rusak Air	Persentase peningkatan panjang Irigasi Berfungsi Baik	Trw 3	=	0,45	Trw 3	=	0,04	Trw 3	=	Rp 2.804.724.200	Trw 3	=	Rp 2.620.911.800,00	KABID PENGAIRAN
3	Meningkatnya Sarana dan Prasarana Lingkungan Permukiman	PROGRAM PENGELOLAAN DAN PENGEMBANGAN SISTEM PENYEDIAAN AIR MINUM	meningkatnya pengguna layanan air bersih	Persentase Peningkatan Akses Air Bersih	Trw 3	=	0,40	Trw 3	=	0,75	Trw 3	=	Rp 549.988.900,00	Trw 3	=	Rp 472.703.807,00	KABID CIPTA KARYA
		PROGRAM PENGELOLAAN DAN PENGEMBANGAN SISTEM AIR LIMBAH	meningkatnya Rumah tangga yang memiliki Sanitasi atau sistem pengolahan air limbah layak	Persentase Peningkatan Pembangunan Sarana dan Prasarana Air limbah Layak	Trw 3	=	0,99	Trw 3	=	0,84	Trw 3	=	Rp 339.214.757,00	Trw 3	=	Rp 111.507.600,00	KABID CIPTA KARYA

		PROGRAM PENGELOLAAN DAN PENGEMBANGAN SISTEM DRAINASE	Meningkatnya Saluran Drainase kondisi baik	Persentase Peningkatan Saluraan Drainase kondisi baik	Trw 3	=	25,00	Trw 3	=	17,35	Trw 3	=	Rp 522.695.000,00	Trw 3	=	Rp 491.040.780,00	KABID CIPTA KARYA
		PROGRAM PENATAAN BANGUNAN GEDUNG	Meningkatnya bangunan Gedung Pemerintah dengan kondisi baik	Persentase Peningkatan gedung Pemerintah dengan kondisi baik	Trw 3	=	25,00	Trw 3	=	25	Trw 3	=	Rp 4.156.358.556	Trw 3	=	Rp 2.345.918.570,00	KABID PENATAAN RUANG, PERUMAHAN DAN KAWASAN PERMUKIMAN
		PROGRAM PENGEMBANGAN PERUMAHAN	Meningkatnya penanganan Rumah korban bencana / Relokasi Program Pemerintah	Persentase penanganan Rumah korban bencana / Relokasi program pemerintah	Trw 3	=	25,00	Trw 3	=	0	Trw 3	=	Rp 80.302.246,00	Trw 3	=	Rp -	KABID PENATAAN RUANG, PERUMAHAN DAN KAWASAN PERMUKIMAN
		PROGRAM KAWASAN PERMUKIMAN	meningkatnya jumlah rumah layak huni	Persentase peningkatan rumah Layak Huni	Trw 3	=	0,40	Trw 3	=	0,55	Trw 3	=	Rp 154.200.000,00	Trw 3	=	Rp 47.961.900,00	KABID PENATAAN RUANG, PERUMAHAN DAN KAWASAN PERMUKIMAN
4	Meningkatnya Pemanfaatan Lahan Sesuai RTRW	PROGRAM PENYELENGGARAAN PENATAAN RUANG	Terlaksananya Persetujuan Substansi, Evaluasi, Penetapan RTRW dan RRTR Kabupaten/Kota serta terlaksananya sosialisasi peraturan perundang-undangan Bidang Penataan Ruang	Persentase pemanfaatan ruang sesuai peruntukan	Trw 3	=	75,00	Trw 3	=	100	Trw 3	=	Rp 311.713.000,00	Trw 3	=	Rp 257.073.700,00	KABID PENATAAN RUANG, PERUMAHAN DAN KAWASAN PERMUKIMAN

5	Meningkatnya Sertifikasi Lahan Pemerintah	PROGRAM PENYELESAIAN SENGKETA TANAH GARAPAN	Terlaksananya penyelesaian konflik Pertanahan	Persentase Kasus yang Tertangani	Trw 3	=	75,00	Trw 3	=	100	Trw 3	=	Rp 86.650.000,00	Trw 3	=	Rp 66.753.900,00	KABID PERTANAHAN
		PROGRAM PENGELOLAAN TANAH KOSONG	Terlaksanya Koordinasi, Sinkronisasi dan inventarisasi penyelesaian tanah kosong	Persentase Koordinasi, Sinkronisasi dan inventarisasi penyelesaian tanah kosong	Trw 3	=	75,00	Trw 3	=	100	Trw 3	=	Rp 377.213.000,00	Trw 3	=	Rp 359.009.550,00	KABID PERTANAHAN

EVALUASI KINERJA KEGIATAN TAHUN 2024 TRIWULAN III

NAMA PERANGKAT DAERAH : DINAS PEKERJAAN UMUM DAN PERUMAHAN RAKYAT

No	Sasaran Strategis	Program	Kegiatan	Sasaran Kegiatan	Indikator Kegiatan	Satuan	Kinerja Per triwulan Akumulatif			Kinerja Per triwulan Akumulatif			Keuangan Per triwulan Akumulatif			Keuangan Per triwulan Akumulatif			Penanggung Jawab
							Target			Realisasi				Target			Realisasi		
1	Meningkatnya Kualitas Infrastruktur Jalan	PROGRAM PENUNJANG URUSAN PEMERINTAHAN DAERAH KABUPATEN/ KOTA																	
			Perencanaan, Penganggaran, dan Evaluasi Kinerja Perangkat Daerah	Tersusunnya Dokumen Perencanaan Perangkat Daerah	Jumlah Dokumen Perencanaan Perangkat Daerah	Dokumen	Trw 3	=	8	Trw 3	=	8	Trw 3	=	Rp 32.890.000,00	Trw 3	=	Rp 32.387.650,00	SEKRETARIS
				Tersusunnya Dokumen Penagnggaran Perangkat Daerah	Jumlah dokumen penganggaran Daerah yang disusun	Dokumen	Trw 3	=	5	Trw 3	=	5	Trw 3	=	Rp 31.154.000,00	Trw 3	=	Rp 32.623.800,00	SEKRETARIS
				Terlaksananya Evaluasi Kinerja Perangkat Daerah	Jumlah Laporan Evaluasi Kinerja Perangkat Daerah	Dokumen	Trw 3	=	9	Trw 3	=	6	Trw 3	=	Rp 7.325.000,00	Trw 3	=	Rp 7.284.800,00	SEKRETARIS
			Administrasi Keuangan Perangkat Daerah	Tersedianya Gaji dan Tunjangan ASN	Jumlah Orang yang Menerima Gaji dan Tunjangan ASN	orang/bulan	Trw 3	=	63	Trw 3	=	63	Trw 3	=	Rp 4.395.221.000,00	Trw 3	=	Rp 4.262.229.295,00	SEKRETARIS
				Tersedianya Laporan Keuangan Akhir Tahun SKPD dan Laporan Hasil Koordinasi Penyusunan Laporan Keuangan Akhir Tahun SKPD	Jumlah Laporan Keuangan Akhir Tahun SKPD dan Laporan Hasil Koordinasi Penyusunan Laporan Keuangan Akhir Tahun SKPD	Laporan	Trw 3	=	1	Trw 3	=	1	Trw 3	=	Rp -	Trw 3	=	Rp -	SEKRETARIS

			Tersedianya Laporan Keuangan Bulanan/Triwulan/Semesteran SKPD dan Laporan Koordinasi Penyusunan Laporan Keuangan Bulanan/Triwulan/Semesteran SKPD	Jumlah Laporan Keuangan Bulanan/Triwulan/Semesteran SKPD dan Laporan Koordinasi Penyusunan Laporan Keuangan Bulanan/Triwulan/Semesteran SKPD	Laporan	Trw 3	=	4	Trw 3	=	4	Trw 3	=	Rp 4.290.000,00	Trw 3	=	Rp 3.715.000,00	SEKRETARIS
			Tersedianya Dokumen Pelaporan dan Analisis Prognosis Realisasi Anggaran	Jumlah Dokumen Pelaporan dan Analisis Prognosis Realisasi Anggaran	Dokumen	Trw 3	=	1	Trw 3	=	1	Trw 3	=	Rp 5.150.000,00	Trw 3	=	Rp 5.130.000,00	SEKRETARIS
		Administrasi Kepegawaian Perangkat Daerah	terlaksananya Monitoring, Evaluasi, dan Penilaian Kinerja Pegawai	Jumlah Dokumen Monitoring, Evaluasi, dan Penilaian Kinerja Pegawai	Dokumen	Trw 3	=	6	Trw 3	=	6	Trw 3	=	Rp 12.189.000,00	Trw 3	=	Rp 11.259.500,00	SEKRETARIS
		Administrasi Umum Perangkat Daerah	Tersedianya Komponen Instalasi Listrik/Penerangan Bangunan Kantor	Jumlah Paket Komponen Instalasi Listrik/Penerangan Bangunan Kantor yang Disediakan	Paket	Trw 3	=	4	Trw 3	=	4	Trw 3	=	Rp 5.980.000,00	Trw 3	=	Rp 3.932.000,00	SEKRETARIS
			Tersedianya Barang Cetak dan Penggandaan	Jumlah Paket Barang Cetak dan Penggandaan yang Disediakan	Paket	Trw 3	=	8	Trw 3	=	8	Trw 3	=	Rp 29.745.000,00	Trw 3	=	Rp 29.400.000,00	SEKRETARIS
			Tersedianya Bahan Bacaan dan Peraturan Perundang-undangan	Jumlah Dokumen Bahan Bacaan dan Peraturan Perundang-undangan yang Disediakan	Dokumen	Trw 3	=	4	Trw 3	=	4	Trw 3	=	Rp 6.240.000,00	Trw 3	=	Rp 6.000.000,00	SEKRETARIS
			Terlaksananya Fasilitasi Kunjungan Tamu	Jumlah Laporan Fasilitasi Kunjungan Tamu	Laporan	Trw 3	=	9	Trw 3	=	6	Trw 3	=	Rp 9.715.000,00	Trw 3	=	Rp 9.715.000,00	SEKRETARIS

			Terlaksananya Penyelenggaraan Rapat Koordinasi dan Konsultasi SKPD	Jumlah Laporan Penyelenggaraan Rapat Koordinasi dan Konsultasi SKPD	Laporan	Trw 3	=	9	Trw 3	=	6	Trw 3	=	Rp 49.070.000,00	Trw 3	=	Rp 44.188.300,00	SEKRETARIS
			Pengadaan Barang Milik Daerah Penunjang Urusan Pemerintah Daerah	Terlaksananya pengadaan barang milik daerah	Unit	Trw 3	=	34	Trw 3	=	34	Trw 3	=	Rp 80.400.000,00	Trw 3	=	Rp 80.000.000,00	SEKRETARIS
			Penyediaan Jasa Penunjang Urusan Pemerintahan Daerah	Terlaksananya Penyediaan Jasa Surat Menyurat	Laporan	Trw 3	=	180	Trw 3	=	180	Trw 3	=	Rp 5.120.000,00	Trw 3	=	Rp 5.120.000,00	SEKRETARIS
			Tersedianya Jasa Komunikasi, Sumber Daya Air dan Listrik	Jumlah Laporan Penyediaan Jasa Komunikasi, Sumber Daya Air dan Listrik yang Disediakan	Laporan	Trw 3	=	9	Trw 3	=	9	Trw 3	=	Rp 32.400.000,00	Trw 3	=	Rp 25.390.745,00	SEKRETARIS
			Tersedianya Jasa Pelayanan Umum Kantor	Jumlah Laporan Penyediaan Jasa Pelayanan Umum Kantor yang Disediakan	Laporan	Trw 3	=	12	Trw 3	=	9	Trw 3	=	Rp 45.988.000,00	Trw 3	=	Rp 43.442.000,00	SEKRETARIS
			Pemeliharaan Barang Milik Daerah Penunjang Urusan Pemerintahan Daerah	Terlaksananya Pemeliharaan Barang Milik Daerah Penunjang Urusan Pemerintahan Daerah yang dipelihara	Unit	Trw 3	=	31	Trw 3	=	31	Trw 3	=	Rp 744.550.520,00	Trw 3	=	Rp 658.033.393,00	SEKRETARIS
		PROGRAM PENYELENGGARAAN JALAN																
			Penyelenggaraan Jalan Kabupaten/ Kota	Meningkatnya jalan dalam kondisi mantap	KM	Trw 3	=	6,60	Trw 3	=	10,34	Trw 3	=	Rp 33.572.526.282,00	Trw 3	=	Rp 20.187.204.491,00	KEPALA BIDANG BINA MARGA

		PROGRAM PENGEMBANGAN JASA KONSTRUKSI																	
			Pengawasan Tertib Usaha, Tertib Penyelenggaraan dan Tertib Pemanfaatan Jasa Konstruksi	Jasa Konstruksi Kab/Kota yang mendapatkan pengawasan dan evaluasi tertib penyelenggaraan	Jumlah Paket Pekerjaan Pengawasan dan Evaluasi Tertib Usaha, Tertib Penyelenggaraan, dan Tertib Pemanfaatan Jasa Konstruksi	Paket Pekerjaan	Trw	=	0	Trw	=	32	Trw	=	Rp 74.903.200,00	Trw	=	Rp 43.727.100,00	KABID PENATAAN RUANG, PERUMAHAN DAN KAWASAN PERMUKIMAN
2	Meningkatnya Layanan Infrastruktur Irigasi	PROGRAM PENGELOLAAN SUMBER DAYA AIR (SDA)																	
			Pengelolaan SDA dan Bangunan Pengaman Pantai pada Wilayah Sungai (WS) dalam 1 (satu) Daerah Kabupaten/ Kota	Meningkatnya Penanganan lokasi rawan genangan banjir	Jumlah titik lokasi yang rawan genangan banjir yang ditangani	Lokasi	Trw	=	2	Trw	=	1	Trw	=	Rp 673.107.300,00	Trw	=	Rp 610.752.000,00	KABID PENGAIRAN
			Pengembangan dan Pengelolaan Sistem Irigasi Primer dan Sekunder pada Daerah Irigasi yang Luasnya dibawah 1000 Ha dalam 1 (satu) Daerah Kabupaten/ Kota	Meningkatnya panjang jaringan irigasi kondisi baik	Jumlah Panjang Jaringan Irigasi kondisi Baik	KM	Trw	=	0,13	Trw	=	0,05	Trw	=	Rp 2.131.616.900,00	Trw	=	Rp 2.010.159.800,00	KABID PENGAIRAN
3	Meningkatnya Sarana dan Prasarana Lingkungan Permukiman	PROGRAM PENGELOLAAN DAN PENGEMBANGAN SISTEM PENYEDIAAN AIR MINUM																	

		Pengelolaan dan Pengembangan Sistem Penyediaan Air Minum (SPAM) di Daerah Kabupaten/ Kota	Terbangunnya SPAM Berbasis Masyarakat	Jumlah sambungan rumah yang terlayani SPAM	SR	Trw 3	=	1	Trw 3	=	1	Trw 3	=	Rp 549.988.900,00	Trw 3	=	Rp 472.703.807,00	KABID CIPTA KARYA
	PROGRAM PENGELOLAAN DAN PENGEMBA NGAN SISTEM AIR LIMBAH																	
		Pengelolaan dan Pengembangan Sistem Air Limbah Domestik dalam Daerah Kabupaten/ Kota	Terbangunnya Sarana dan Prasarana Sanitasi	Jumlah penambahan rumah tangga yang terlayani Sanitasi	Rumah Tangga	Trw 3	=	12	Trw 3	=	10	Trw 3	=	Rp 339.214.757,00	Trw 3	=	Rp 111.507.600,00	KABID CIPTA KARYA
	PROGRAM PENGELOLAAN DAN PENGEMBA NGAN SISTEM DRAINASE																	
		Pengelolaan dan Pengembangan Sistem Drainase yang Terhubung Langsung dengan Sungai dalam Daerah Kabupaten/ Kota	Terbangunnya Sistem Drainase Lingkungan	Panjang Saluran Drainase Lingkungan yang Dibangun	M	Trw 3	=	125 ,00	Trw 3	=	15 0, 00	Trw 3	=	Rp 522.695.000,00	Trw 3	=	Rp 491.040.780,00	KABID CIPTA KARYA
	PROGRAM PENATAAN BANGUNAN GEDUNG																	
		Penyelenggaraan Bangunan Gedung di Wilayah Daerah Kabupaten/ Kota. Pemberian Izin Mendirikan Bangunan (IMB) dan	Terlaksananya Rehabilitasi, Renovasi dan Ubahsuai Bangunan Gedung untuk Kepentingan Strategis Daerah Kabupaten/ Kota	Jumlah Rehabilitasi, Renovasi dan Ubahsuai Bangunan Gedung untuk Kepentingan Strategis Daerah Kabupaten/ Kota	Unit	Trw 3	=	4	Trw 3	=	3	Trw 3	=	Rp 4.156.358.556,00	Trw 3	=	Rp 2.345.918.570,00	KEPALA BIDANG CIPTA KARYA

			Sertifikat Laik Fungsi Bangunan Gedung																
		PROGRAM PENGEMBA NGAN PERUMAHAN																	
			Pembangunan dan Rehabilitasi Rumah Korban Bencana atau Relokasi Program Kabupaten/ Kota	Terbangunnya rumah bagi Korban Bencana Kabupaten/ Kota	Jumlah Rumah bagi Korban Bencana Kabupaten/ Kota yang Terbangun	Unit Rumah	Trw 3	=	3	Trw 3	=	0	Trw 3	=	Rp 80.302.246,00	Trw 3	=	Rp -	KABID PENATAAN RUANG, PERUMAHAN DAN KAWASAN PERMUKIMAN
		PROGRAM KAWASAN PERMUKIMAN																	
			Penerbitan Izin Pembangunan dan Pengembangan Kawasan Permukiman	Terlaksananya penyusunan dan/atau Review serta Terlegalisasinya Rencana Pembangunan dan Pengembangan Kawasan Permukiman dan Pengembangan Permukiman dan Permukiman Kumuh	Jumlah Dokumen Rencana Pembangunan dan Pengembangan Kawasan Permukiman dan Permukiman Kumuh yang Tersusun dan/atau Tereview serta Terlegalisasi	Dokumen	Trw 3	=	1	Trw 3	=	1	Trw 3	=	Rp 154.200.000,00	Trw 3	=	Rp 47.961.900,00	KABID PENATAAN RUANG, PERUMAHAN DAN KAWASAN PERMUKIMAN
4	Meningkatnya Pemanfaatan Lahan Sesuai RTRW	PROGRAM PENYELENGG ARAAN PENATAAN RUANG																	
			Penetapan Rencana Tata Ruang Wilayah (RTRW) dan Rencana Rinci Tata Ruang (RRTR) Kabupaten/ Kota	Terlaksananya Persetujuan Substansi, Evaluasi, ,Penetapan RTRW dan RRTR Kabupaten/ Kota serta terlaksananya sosialisasi peraturan	Jumlah Dokumen Persetujuan Substansi, Evaluasi, Penetapan RTRW dan RRTR Kabupaten/ Kota serta terlaksananya sosialisasi	Dokumen	Trw 3	=	0	Trw 3	=	1	Trw 3	=	Rp 311.713.000,00	Trw 3	=	Rp 257.073.700,00	KABID PENATAAN RUANG, PERUMAHAN DAN KAWASAN PERMUKIMAN

				perundang-undangan Bidang Penataan Ruang	peraturan perundang-undangan Bidang Penataan Ruang														
5	Meningkatnya Sertifikasi Lahan Pemerintah	PROGRAM PENYELESAIAN SENGKETA TANAH GARAPAN																	
			Penyelesaian Sengketa Tanah Garapan dalam Daerah Kabupaten/ Kota	Terinventarisasi Sengketa, Konflik, dan Perkara Pertanahan dalam 1 (Satu) Daerah Kabupaten/ Kota	Jumlah Data Sengketa, Konflik dan Perkara dalam 1 (Satu) Daerah Kabupaten/ Kota	Dokumen	Trw	=	1	Trw	=	2	Trw	=	Rp 86.650.000,00	Trw	=	Rp 66.753.900,00	KABID PERTANAHAN
		PROGRAM PENGELOLAAN TANAH KOSONG																	
			Penyelesaian Masalah Tanah Kosong	Terlaksananya Kegiatan Koordinasi dan Sinkronisasi Penyelesaian Tanah Kosong di dalam 1 (Satu) Daerah Kabupaten/ Kota	Jumlah Laporan Koordinasi dalam rangka Penyelesaian Tanah Kosong	Laporan	Trw	=	800	Trw	=	370	Trw	=	Rp 158.005.000,00	Trw	=	Rp 149.379.500,00	KABID PERTANAHAN
			Inventarisasi dan Pemanfaatan Tanah Kosong	Terlaksananya Inventarisasi Tanah Kosong dalam 1 (Satu) Kabupaten/ Kota	Jumlah Laporan Tanah Kosong dalam 1 (Satu) Kabupaten/ Kota yang Diinventarisasi	Laporan	Trw	=	38	Trw	=	32	Trw	=	Rp 219.208.000,00	Trw	=	Rp 209.630.050,00	KABID PERTANAHAN

EVALUASI KINERJA SUBKEGIATAN TAHUN 2024 TRIWULAN III

NAMA PERANGKAT DAERAH : DINAS PEKERJAAN UMUM DAN PERUMAHAN RAKYAT

No	Sasaran Strategis	Program	Kegiatan	Sub Kegiatan	Sasaran Sub Kegiatan	Indikator Sub Kegiatan	Satuan	Kinerja Per triwulan Akumulatif			Kinerja Per triwulan Akumulatif			Keuangan Per triwulan Akumulatif			Keuangan Per triwulan Akumulatif			Penanggung Jawab
								Target			Realisasi			Target			Realisasi			
1	Meningkatnya Kualitas Infrastrukur Jalan																			
		PROGRAM PENUNJANG URUSAN PEMERINTAHAN DAERAH KABUPATEN/ KOTA																		
			Perencanaan, Penganggaran, dan Evaluasi Kinerja Perangkat Daerah																	
				Penyusunan Dokumen Perencanaan Perangkat Daerah	Tersusunnya Dokumen Perencanaan Perangkat Daerah	Jumlah Dokumen Perencanaan Perangkat Daerah	Dokumen	Trw 3	=	8	Trw 3	=	8	Trw 3	=	Rp 32.890.000,00	Trw 3	=	Rp 32.387.650	Perencana Ahli Muda
				Koordinasi dan Penyusunan Dokumen RKA-SKPD	Tersedianya Dokumen RKA-SKPD dan Laporan Hasil Koordinasi Penyusunan Dokumen RKA-SKPD	Jumlah Dokumen RKA-SKPD dan Laporan Hasil Koordinasi Penyusunan Dokumen RKA-SKPD	Dokumen	Trw 3	=	1	Trw 3	=	1	Trw 3	=	Rp 8.432.000,00	Trw 3	=	Rp 9.432.000	Perencana Ahli Muda
				Koordinasi dan Penyusunan Dokumen Perubahan RKA-SKPD	Tersedianya Dokumen Perubahan RKA-SKPD dan Laporan Hasil Koordinasi Penyusunan Dokumen Perubahan	Jumlah Dokumen Perubahan RKA-SKPD dan Laporan Hasil Koordinasi Penyusunan Dokumen Perubahan RKA-SKPD	Dokumen	Trw 3	=	1	Trw 3	=	1	Trw 3	=	Rp 5.850.000,00	Trw 3	=	Rp 6.525.000	Perencana Ahli Muda

					RKA-SKPD															
				Koordinasi dan Penyusunan DPA-SKPD	Tersedianya Dokumen DPA-SKPD dan Laporan Hasil Koordinasi Penyusunan Dokumen DPA- SKPD	Jumlah Dokumen DPA-SKPD dan Laporan Hasil Koordinasi Penyusunan Dokumen DPA-SKPD	Dokumen	Trw 3	=	1	Trw 3	=	1	Trw 3	=	Rp 6.375.000,00	Trw 3	=	Rp 6.250.000	Perencana Ahli Muda
				Koordinasi dan Penyusunan Perubahan DPA- SKPD	Tersedianya Dokumen Perubahan DPA-SKPD dan Laporan Hasil Koordinasi Penyusunan Dokumen Perubahan DPA-SKPD	Jumlah Dokumen Perubahan DPA-SKPD dan Laporan Hasil Koordinasi Penyusunan Dokumen Perubahan DPA-SKPD	Dokumen	Trw 3	=	1	Trw 3	=	1	Trw 3	=	Rp 5.551.000,00	Trw 3	=	Rp 5.541.000	Perencana Ahli Muda
				Koordinasi dan Penyusunan Laporan Capaian Kinerja dan Ikhtisar Realisasi Kinerja SKPD	Tersedianya Laporan Capaian Kinerja dan Ikhtisar Realisasi Kinerja SKPD dan Laporan Hasil Koordinasi Penyusunan Laporan Capaian Kinerja dan Ikhtisar Realisasi Kinerja SKPD	Jumlah Laporan Capaian Kinerja dan Ikhtisar Realisasi Kinerja SKPD dan Laporan Hasil Koordinasi Penyusunan Laporan Capaian Kinerja dan Ikhtisar Realisasi Kinerja SKPD	Laporan	Trw 3	=	1	Trw 3	=	1	Trw 3	=	Rp 4.946.000,00	Trw 3	=	Rp 4.875.800	Perencana Ahli Muda
				Evaluasi Kinerja Perangkat Daerah	Terlaksananya Evaluasi Kinerja Perangkat Daerah	Jumlah Laporan Evaluasi Kinerja Perangkat Daerah	Laporan	Trw 3	=	9	Trw 3	=	9	Trw 3	=	Rp 7.325.000,00	Trw 3	=	Rp 7.284.800	Perencana Ahli Muda
			Administrasi Keuangan Perangkat Daerah																	

				Penyediaan Gaji dan Tunjangan ASN	Tersedianya Gaji dan Tunjangan ASN	Jumlah Orang yang Menerima Gaji dan Tunjangan ASN	Orang/bulan	Trw 3	=	70	Trw 3	=	65	Trw 3	=	Rp 4.395.221.000,00	Trw 3	=	Rp 4.262.229.295	Analisis Keuangan Pusat dan Daerah Ahli Muda
				Koordinasi dan Penyusunan Laporan Keuangan Akhir Tahun SKPD	Tersedianya Laporan Keuangan Akhir Tahun SKPD dan Laporan Hasil Koordinasi Penyusunan Laporan Keuangan Akhir Tahun SKPD	Jumlah Laporan Keuangan Akhir Tahun SKPD dan Laporan Hasil Koordinasi Penyusunan Laporan Keuangan Akhir Tahun SKPD	Laporan	Trw 3	=	0	Trw 3	=	0	Trw 3	=	Rp -	Trw 3	=	Rp -	Analisis Keuangan Pusat dan Daerah Ahli Muda
				Koordinasi dan Penyusunan Laporan Keuangan Bulanan / Triwulanan / Semesteran SKPD	Tersedianya Laporan Keuangan Bulanan/Triwulanan/Semesteran SKPD dan Laporan Koordinasi Penyusunan Laporan Keuangan Bulanan/Triwulanan/Semesteran SKPD	Jumlah Laporan Keuangan Bulanan/Triwulanan/Semesteran SKPD dan Laporan Koordinasi Penyusunan Laporan Keuangan Bulanan/Triwulanan/Semesteran SKPD	Laporan	Trw 3	=	3	Trw 3	=	3	Trw 3	=	Rp 4.290.000,00	Trw 3	=	Rp 3.715.000	Analisis Keuangan Pusat dan Daerah Ahli Muda
				Penyusunan Pelaporan dan Analisis Prognosis Realisasi Anggaran	Tersusunnya Dokumen Laporan Keuangan Perangkat Daerah	Jumlah Dokumen Laporan Keuangan Perangkat Daerah	Dokumen	Trw 3	=	1	Trw 3	=	0	Trw 3	=	Rp 5.150.000,00	Trw 3	=	Rp 5.130.000	Analisis Keuangan Pusat dan Daerah Ahli Muda
			Administrasi Kepegawaian Perangkat Daerah																	
				Monitoring, Evaluasi, dan Penilaian Kinerja Pegawai	terlaksananya Monitoring, Evaluasi, dan Penilaian Kinerja Pegawai	Jumlah Dokumen Monitoring, Evaluasi, dan Penilaian Kinerja Pegawai	Dokumen	Trw 3	=	6	Trw 3	=	6	Trw 3	=	Rp 12.189.000,00	Trw 3	=	Rp 11.259.500	Kasubbag Umum dan Kepegawaian

			Administrasi Umum Perangkat Daerah																	
				Penyediaan Komponen Instalasi Listrik / Penerangan Bangunan Kantor	Tersedianya Komponen Instalasi Listrik/Penerangan Bangunan Kantor	Jumlah Paket Komponen Instalasi Listrik/Penerangan Bangunan Kantor yang Disediakan	Paket	Trw	=	4	Trw	=	4	Trw	=	Rp 5.980.000,00	Trw	=	Rp 3.932.000	Kasubbag Umum dan Kepegawaian
				Penyediaan Barang Cetak dan Penggandaan	Tersedianya Barang Cetak dan Penggandaan	Jumlah Paket Barang Cetak dan Penggandaan yang Disediakan	Paket	Trw	=	8	Trw	=	8	Trw	=	Rp 29.745.000,00	Trw	=	Rp 29.400.000	Kasubbag Umum dan Kepegawaian
				Penyediaan Bahan Bacaan dan Peraturan Perundang-undangan	Tersedianya Bahan Bacaan dan Peraturan Perundang-undangan	Jumlah Dokumen Bahan Bacaan dan Peraturan Perundang-undangan yang Disediakan	Dokumen	Trw	=	4	Trw	=	4	Trw	=	Rp 6.240.000,00	Trw	=	Rp 6.000.000	Kasubbag Umum dan Kepegawaian
				Fasilitasi Kunjungan Tamu	Terlaksananya Fasilitasi Kunjungan Tamu	Jumlah Laporan Fasilitasi Kunjungan Tamu	Laporan	Trw	=	9	Trw	=	9	Trw	=	Rp 9.715.000,00	Trw	=	Rp 9.715.000	Kasubbag Umum dan Kepegawaian
				Penyelenggaraan Rapat Koordinasi dan Konsultasi SKPD	Terlaksananya Penyelenggaraan Rapat Koordinasi dan Konsultasi SKPD	Terlaksananya Penyelenggaraan Rapat Koordinasi dan Konsultasi SKPD	Laporan	Trw	=	9	Trw	=	9	Trw	=	Rp 49.070.000,00	Trw	=	Rp 44.188.300	Kasubbag Umum dan Kepegawaian
			Pengadaan Barang Milik Daerah Penunjang Urusan Pemerintah Daerah																	
				Pengadaan Mebel	Tersedianya Mebel	Jumlah Paket Mebel yang Disediakan	Unit	Trw	=	30	Trw	=	30	Trw	=	Rp 9.900.000,00	Trw	=	Rp 9.900.000	Kasubbag Umum dan Kepegawaian

				Pengadaan Peralatan dan Mesin Lainnya	Tersedianya Peralatan dan Mesin Lainnya	Jumlah Unit Peralatan dan Mesin Lainnya yang Disediakan	Unit	Trw 3	=	4	Trw 3	=	4	Trw 3	Rp 70.500.000,00	Trw 3	=	Rp 70.100.000	Kasubbag Umum dan Kepegawaian
			Penyediaan Jasa Penunjang Urusan Pemerintahan Daerah																
				Penyediaan Jasa Surat Menyurat	Terlaksananya Penyediaan Jasa Surat Menyurat	Jumlah Laporan Penyediaan Jasa Surat Menyurat	Laporan	Trw 3	=	180	Trw 3	=	180	Trw 3	Rp 5.120.000,00	Trw 3	=	Rp 5.120.000	Kasubbag Umum dan Kepegawaian
				Penyediaan Jasa Komunikasi, Sumber Daya Air dan Listrik	Tersedianya Jasa Komunikasi, Sumber Daya Air dan Listrik	Jumlah Laporan Penyediaan Jasa Komunikasi, Sumber Daya Air dan Listrik yang Disediakan	Laporan	Trw 3	=	9	Trw 3	=	9	Trw 3	Rp 32.400.000,00	Trw 3	=	Rp 25.390.745	Kasubbag Umum dan Kepegawaian
				Penyediaan Jasa Pelayanan Umum Kantor	Tersedianya Jasa Pelayanan Umum Kantor	Jumlah Laporan Penyediaan Jasa Pelayanan Umum Kantor yang Disediakan	Laporan	Trw 3	=	9	Trw 3	=	9	Trw 3	Rp 45.988.000,00	Trw 3	=	Rp 43.442.000	Kasubbag Umum dan Kepegawaian
			Pemeliharaan Barang Milik Daerah Penunjang Urusan Pemerintahan Daerah																
				Penyediaan Jasa Pemeliharaan, Biaya Pemeliharaan, Pajak dan Perizinan Kendaraan Dinas Operasional atau Lapangan	Tersedianya Jasa Pemeliharaan, Biaya Pemeliharaan, Pajak dan Perizinan Kendaraan Dinas Operasional atau Lapangan	Jumlah Kendaraan Dinas Operasional atau Lapangan yang Dipelihara dan dibayarkan Pajak dan Perizinannya	Unit	Trw 3	=	12	Trw 3	=	12	Trw 3	Rp 90.810.000,00	Trw 3	=	Rp 80.797.756	Kasubbag Umum dan Kepegawaian

				Penyediaan Jasa Pemeliharaan, Biaya Pemeliharaan dan Perizinan Alat Besar	Tersedianya Jasa Pemeliharaan, Biaya Pemeliharaan dan Perizinan Alat Besar	Jumlah Alat Besar yang Dipelihara dan dibayarkan Perizinannya	Unit	Trw 3	=	2	Trw 3	=	2	Trw 3	=	Rp 134.174.600,00	Trw 3	=	Rp 93.504.850	Kasubbag Umum dan Kepegawaian
				Pemeliharaan Peralatan dan Mesin Lainnya	Terlaksananya Pemeliharaan Peralatan dan Mesin Lainnya	Jumlah Peralatan dan Mesin Lainnya yang Dipelihara	Unit	Trw 3	=	12	Trw 3	=	12	Trw 3	=	Rp 16.200.000,00	Trw 3	=	Rp 16.200.000	Kasubbag Umum dan Kepegawaian
				Pemeliharaan / Rehabilitasi Gedung Kantor dan Bangunan Lainnya	Terlaksananya Pemeliharaan/ Rehabilitasi Gedung Kantor dan Bangunan Lainnya	Jumlah Gedung Kantor dan Bangunan Lainnya yang Dipelihara/Direhabilitasi	Unit	Trw 3	=	1	Trw 3	=	1	Trw 3	=	Rp 49.011.920,00	Trw 3	=	Rp 48.965.000	Kasubbag Umum dan Kepegawaian
				Pemeliharaan/Rehabilitasi Sarana dan Prasarana Gedung Kantor atau Bangunan Lainnya	Terlaksananya Pemeliharaan/ Rehabilitasi Sarana dan Prasarana Gedung Kantor atau Bangunan Lainnya	Jumlah Sarana dan Prasarana Gedung Kantor atau Bangunan Lainnya yang Dipelihara/Direhabilitasi	Unit	Trw 3	=	4	Trw 3	=	4	Trw 3	=	Rp 454.354.000,00	Trw 3	=	Rp 418.565.787	Kepala UPT
		PROGRAM PENYELENGGARAAN JALAN																		
			Penyelenggaraan Jalan Kabupaten/Kota																	
				Penyusunan Rencana. Kebijakan. Strategi Pengembangan Jaringan Jalan Serta Perencanaan Teknis Penyelenggaraan Jalan dan Jembatan	Tersusunnya Rencana, Kebijakan, Strategi dan Teknis Pengembangan Jaringan Jalan serta Perencanaan Teknis Penyelenggaraan Jalan dan Jembatan	Jumlah Dokumen Rencana, Kebijakan, Strategi dan Teknis Pengembangan Jaringan Jalan serta Perencanaan Teknis Penyelenggaraan Jalan dan	Dokumen	Trw 3	=	5	Trw 3	=	5	Trw 3	=	Rp 290.750.000,00	Trw 3	=	Rp 278.795.950	Perencana Ahli Muda

						Jembatan yang Disusun														
				Pembangunan Jalan	Terbangunnya Jalan	Panjang Jalan yang Dibangun	KM	Trw 3	=	0,1 0	Trw 3	=	0,29	Trw 3	=	Rp 639.414.000,00	Trw 3	=	Rp 456.435.000	Teknik Jalan dan Jembatan Ahli Muda
				Rekonstruksi Jalan	Terekonstruksinya Jalan	Panjang Jalan yang Direkonstruksi	KM	Trw 3	=	6,5 0	Trw 3	=	10,04 6	Trw 3	=	Rp 25.749.878.582,00	Trw 3	=	Rp 16.428.443.537	Teknik Jalan dan Jembatan Ahli Muda
				Pemeliharaan Berkala Jalan	Terpeliharanya Jalan Secara Berkala	Panjang Jalan yang Dipelihara Secara Berkala	KM	Trw 3	=	15, 45	Trw 3	=	19,86	Trw 3	=	Rp 2.315.845.600,00	Trw 3	=	Rp 777.762.500	Teknik Jalan dan Jembatan Ahli Muda
				Rehabilitasi Jembatan	Terehabilitasinya Jembatan	Jumlah Jembatan yang Direhabilitasi	Jembatan	Trw 3	=	1,0 0	Trw 3	=	1	Trw 3	=	Rp 284.700.000,00	Trw 3	=	Rp 85.601.100	Teknik Jalan dan Jembatan Ahli Muda
				Pembangunan Jembatan	Terbangunnya Jembatan	Jumlah Jembatan yang Dibangun	Jembatan	Trw 3	=	0,0 0	Trw 3	=	1	Trw 3	=	Rp 2.402.300.000,00	Trw 3	=	Rp 1.653.669.173	Teknik Jalan dan Jembatan Ahli Muda
				Survey Kondisi Jalan /Jembatan	Jalan/Jembatan yang mendapatkan Survey Kondisi	Panjang Jalan/Jembatan yang Disurvey Kondisinya	KM	Trw 3	=	668,90	Trw 3	=	0	Trw 3	=	Rp 602.138.100,00	Trw 3	=	Rp 151.912.731	Teknik Jalan dan Jembatan Ahli Muda
				Pemeliharaan Rutin Jalan	Terpeliharanya Jalan Secara Rutin	Panjang Jalan yang Dipelihara Secara Rutin	KM	Trw 3	=	32, 5	Trw 3	=	32,5	Trw 3	=	Rp 1.287.500.000,00	Trw 3	=	Rp 354.584.500	Teknik Jalan dan Jembatan Ahli Muda

		PROGRAM PENGEMBANGAN JASA KONSTRUKSI																		
			Pengawasan Tertib Usaha, Tertib Penyelenggaraan dan Tertib Pemanfaatan Jasa Konstruksi																	
			Pengawasan dan Evaluasi Tertib Penyelenggaraan Jasa Konstruksi Kabupaten/Kota	Jasa Konstruksi Kabupaten/Kota yang mendapatkan Pengawasan dan Evaluasi Tertib Penyelenggaraan	Jumlah Paket Pekerjaan Jasa Konstruksi Kabupaten/Kota yang Diawasi dan Dievaluasi Tertib Penyelenggaraan	Paket Pekerjaan	Trw 3	=	0	Trw 3	=	32	Trw 3	=	Rp 74.903.200,00	Trw 3	=	Rp 43.727.100		Bina Konstruksi Ahli Muda
2	Meningkatnya Layanan Infrastrukur Irigasi																			
		PROGRAM PENGELOLAAN SUMBER DAYA AIR (SDA)																		
			Pengelolaan SDA dan Bangunan Pengaman Pantai pada Wilayah Sungai (WS) dalam 1 (Satu) Daerah Kabupaten/Kota																	
			Normalisasi/Restorasi Sungai	Terlaksananya Normalisasi/Restorasi Sungai	Panjang Sungai yang Dinormalisasi/Direstorasi	KM	Trw 3	=	0,12	Trw 3	=	0,19	Trw 3	=	Rp 608.745.300,00	Trw 3	=	Rp 603.672.000		Teknik Pengairan Ahli Muda

				Penyusunan Rencana Teknis dan Dokumen Lingkungan Hidup untuk Konstruksi Bendungan, Embung, dan Bangunan Penampung Air Lainnya	Tersusunnya Rencana Teknis dan Dokumen Lingkungan Hidup untuk Konstruksi Bendungan, Danau, dan Bangunan Penampung Air Lainnya	Jumlah Dokumen Rencana Teknis dan Dokumen Lingkungan Hidup untuk Konstruksi Bendungan, Danau dan Bangunan Penampung Air Lainnya yang Disusun	Dokumen	Trw	=	1,00	Trw	=	0	Trw	=	Rp 64.362.000,00	Trw	=	Rp 7.080.000	Teknik Pengairan Ahli Muda
			Pengembangan dan Pengelolaan Sistem Irigasi Primer dan Sekunder pada Daerah Irigasi yang Luasnya di Bawah 1000 Ha dalam 1 (Satu) Daerah Kabupaten/Kota																	
				Pembangunan Jaringan Irigasi Permukaan	Terbangunnya Jaringan Irigasi Permukaan	Panjang Jaringan Irigasi Permukaan yang Dibangun	KM	Trw	=	0,045	Trw	=	0,045	Trw	=	Rp 124.011.000,00	Trw	=	Rp 123.177.000	Teknik Pengairan Ahli Muda
				Pembangunan Jaringan Irigasi Rawa	Terbangunnya Jaringan Irigasi Rawa	Panjang Jaringan Irigasi Rawa yang Dibangun	KM	Trw	=	0,02	Trw	=	0,06	Trw	=	Rp 198.630.000,00	Trw	=	Rp 196.177.000	Teknik Pengairan Ahli Muda
				Peningkatan Jaringan Irigasi Permukaan	Meningkatnya Jaringan Irigasi Permukaan	Panjang Jaringan Irigasi Permukaan yang Ditingkatkan	KM	Trw	=	0,03	Trw	=	0,06	Trw	=	Rp 305.868.000,00	Trw	=	Rp 304.018.000	Teknik Pengairan Ahli Muda
				Rehabilitasi Jaringan Irigasi Permukaan	Terehabilitasinya Jaringan Irigasi Permukaan	Panjang Jaringan Irigasi Permukaan yang Direhabilitasi	KM	Trw	=	0,28	Trw	=	0,28	Trw	=	Rp 704.131.500,00	Trw	=	Rp 695.617.400	Teknik Pengairan Ahli Muda

				Operasi dan Pemeliharaan Jaringan Irigasi Permukaan	Beroperasi dan Terpeliharanya Jaringan Irigasi Permukaan	Panjang Jaringan Irigasi Permukaan yang Dioperasikan dan Dipelihara	KM	Trw 3 = 2,01	Trw 3 = 3,58	Trw 3 = Rp 683.805.400,00	Trw 3 = Rp 684.952.400	Teknik Pengairan Ahli Muda
				Penyusunan Rencana Teknis dan Dokumen Lingkungan Hidup untuk Konstruksi Irigasi dan Rawa	Tersusunnya Rencana Teknis dan Dokumen Lingkungan Hidup untuk Konstruksi Irigasi dan Rawa	Jumlah Dokumen Rencana Teknis dan Dokumen Lingkungan Hidup untuk Konstruksi Irigasi dan Rawa yang Disusun	Dokumen	Trw 3 = 1,00	Trw 3 = 0	Trw 3 = Rp 115.171.000,00	Trw 3 = Rp 6.218.000	Teknik Pengairan Ahli Muda
	Meningkatnya Sarana dan Prasarana Lingkungan Permukiman											
		PROGRAM PENGELOLAAN DAN PENGEMBANGAN SISTEM PENYEDIAAN AIR MINUM										
			Pengelolaan dan Pengembangan Sistem Penyediaan Air Minum (SPAM) di Daerah Kabupaten/Kota									
				Penyusunan Rencana, Kebijakan, Strategi dan Teknis Sistem Penyediaan Air Minum (SPAM)	Tersusunnya Rencana, Kebijakan, Strategi dan Teknis Sistem Penyediaan Air Minum (SPAM)	Jumlah Dokumen Rencana, Kebijakan, Strategi dan Teknis Sistem Penyediaan Air Minum (SPAM) yang disusun	Dokumen	Trw 3 = 1	Trw 3 = 1	Trw 3 = Rp 51.388.000,00	Trw 3 = Rp 43.932.277	Teknik Pengairan Ahli Muda
				Pembangunan Sistem Penyediaan Air Minum (SPAM) Jaringan Perpipaan	Terbangunnya Sistem Penyediaan Air Minum (SPAM) Jaringan Perpipaan	Kapasitas Sistem Penyediaan Air Minum (SPAM) Jaringan Perpipaan yang dibangun	Liter/Detik	Trw 3 = 1	Trw 3 = 1	Trw 3 = Rp 498.600.900,00	Trw 3 = Rp 428.771.530	Teknik Pengairan Ahli Muda

		PROGRAM PENGELOLAAN DAN PENGEMBANGAN SISTEM AIR LIMBAH																		
			Pengelolaan dan Pengembangan Sistem Air Limbah Domestik dalam Daerah Kabupaten/Kota																	
				Penyediaan Sub Sistem Pengolahan Air Limbah Domestik (SPALD) Setempat	Tersedianya Sub Sistem Pengelolaan Air Limbah Domestik (SPALD) Setempat	Jumlah Rumah Tangga yang memiliki Toilet dan Tangki Septik Sesuai dengan Standar	Rumah Tangga	Trw 3	=	12	Trw 3	=	10	Trw 3	=	Rp 339.214.757,00	Trw 3	=	Rp 111.507.600	Kasi Penyehatan Lingkungan Permukiman
		PROGRAM PENGELOLAAN DAN PENGEMBANGAN SISTEM DRAINASE																		
			Pengelolaan dan Pengembangan Sistem Drainase yang Terhubung Langsung dengan Sungai dalam Daerah Kabupaten/Kota																	
				Pembangunan Sistem Drainase Lingkungan	Terbangunnya Sistem Drainase Lingkungan	Panjang Saluran Drainase Lingkungan yang Dibangun	M	Trw 3	=	125 ,00	Trw 3	=	150	Trw 3	=	Rp 500.750.000,00	Trw 3	=	Rp 483.370.780	Kasi Penyehatan Lingkungan Permukiman
				Penyusunan Rencana, Kebijakan, Strategi dan Teknis Sistem Drainase Perkotaan	Tersusunnya Rencana, Kebijakan, Strategi dan Teknis Sistem Drainase Perkotaan	Jumlah Dokumen Rencana, Kebijakan, Strategi dan Teknis Sistem Drainase Perkotaan yang disusun	Dokumen	Trw 3	=	1,0 0	Trw 3	=	1	Trw 3	=	Rp 21.945.000,00	Trw 3	=	Rp 7.670.000	Kasi Penyehatan Lingkungan Permukiman

		PROGRAM PENATAAN BANGUNAN GEDUNG																		
			Penyelenggaraan Bangunan Gedung di Wilayah Daerah Kabupaten/Kota, Pemberian Izin Mendirikan Bangunan (IMB) dan Sertifikat Laik Fungsi Bangunan Gedung																	
				Pembangunan, Pemanfaatan, Pelestarian dan Pembongkaran Bangunan Gedung untuk Kepentingan Strategis Daerah Kabupaten/Kota	Terlaksananya Pembangunan, Pemanfaatan, Pelestarian dan Pembongkaran Bangunan Gedung untuk Kepentingan Strategis Daerah Kabupaten/Kota	Jumlah Dokumen Pembangunan, Pemanfaatan, Pelestarian dan Pembongkaran Bangunan Gedung untuk Kepentingan Strategis Daerah Kabupaten/Kota	Dokumen	Trw	=	1	Trw	=	1	Trw	=	Rp 4.020.371.956,00	Trw	=	Rp 2.250.169.970	Teknik Tata Bangunan dan Perumahan Ahli Muda
				Penyelenggaraan Penerbitan Persetujuan Bangunan Gedung (PBG), Sertifikat Laik Fungsi (SLF), Surat Bukti Kepemilikan Bangunan Gedung (SBKBG), Rencana Teknis Pembongkaran Bangunan Gedung (RTB), Tim Profesi Ahli (TPA), Tim	Terselenggaranya Penerbitan Persetujuan Bangunan Gedung (PBG), Sertifikat Laik Fungsi (SLF), Surat Bukti Kepemilikan Bangunan Gedung (SBKBG), Rencana Teknis Pembongkaran Bangunan Gedung (RTB), Tim Profesi Ahli (TPA), Tim	Jumlah Penerbitan Persetujuan Bangunan Gedung (PBG), Sertifikat Laik Fungsi (SLF), Surat Bukti Kepemilikan Bangunan Gedung (SBKBG), Rencana Teknis Pembongkaran Bangunan Gedung (RTB), Tim Profesi Ahli (TPA), Tim Penilai Teknis	Dokumen	Trw	=	4	Trw	=	3	Trw	=	Rp 135.986.600,00	Trw	=	Rp 95.748.600	Teknik Tata Bangunan dan Perumahan Ahli Muda

			Bangunan Gedung (RTB), Tim Profesi Ahli (TPA), Tim Penilai Teknis (TPT), Penilik, dan Pendataan Bangunan Gedung melalui SIMBG	Penilai Teknis (TPT), Penilik, dan Pendataan Bangunan Gedung melalui SIMBG	(TPT), Penilik, dan Pendataan Bangunan Gedung melalui SIMBG														
		PROGRAM PENGEMBANGAN PERUMAHAN																	
			Pembangunan dan Rehabilitasi Rumah Korban Bencana atau Relokasi Program Kabupaten/Kota																
			Pembangunan Rumah bagi Korban Bencana	Terbangunnya rumah bagi Korban Bencana Kabupaten/Kota	Jumlah Rumah bagi Korban Bencana Kabupaten/Kota yang Terbangun	Unit Rumah	Trw 3	=	3	Trw 3	=	0	Trw 3	=	Rp 80.302.246,00	Trw 3	=	Rp -	Teknik Tata Bangunan dan Perumahan Ahli Muda
		PROGRAM KAWASAN PERMUKIMAN																	
			Penerbitan Izin Pembangunan dan Pengembangan Kawasan Permukiman																
			Penyusunan /Review/Legalisasi Kebijakan Bidang PKP	Tersusun/Tereview/Terlegalisasi nya Kebijakan Bidang PKP	Jumlah Dokumen Kebijakan Bidang PKP yang Tersusun/Tereview/Terlegalisasi	Dokumen	Trw 3	=	1	Trw 3	=	1	Trw 3	=	Rp 154.200.000,00	Trw 3	=	Rp 47.961.900	Teknik Tata Bangunan dan Perumahan Ahli Muda

4	Meningkatnya Pemanfaatan Lahan Sesuai RTRW																		
		PROGRAM PENYELENGGARAAN PENATAAN RUANG																	
			Penetapan Rencana Tata Ruang Wilayah (RTRW) dan Rencana Rinci Tata Ruang (RRTR) Kabupaten/Kota																
			Pelaksanaan Persetujuan Substansi RDTR Kabupaten/Kota	Terpenuhinya dokumen administrasi dan penyempurnaan dokumen hasil evaluasi dan masukan pada forum lintas sektor dalam rangka penerbitan persetujuan substansi	Jumlah dokumen administrasi persetujuan substansi RDTR Kabupaten/Kota	dokumen	Trw 3	=	0	Trw 3	=	1	Trw 3	=	Rp 199.893.000,00	Trw 3	=	Rp 179.265.300	Kasi Penataan Ruang dan Bina Konstruksi
5	Meningkatnya Sertifikasi Lahan Pemerintah		Sosialisasi Peraturan Perundang-undangan dan pedoman Bidang Penataan ruang	Tersampainya substansi pengaturan bidang penataan ruang kepada pemangku kepentingan	Jumlah pemangku kepentingan yang mengikuti kegiatan sosialisasi	orang	Trw 3	=	0	Trw 3	=	100	Trw 3	=	Rp 111.820.000,00	Trw 3	=	Rp 77.808.400	Kasi Penataan Ruang dan Bina Konstruksi

		PROGRAM PENYELESAIAN SENGKETA TANAH GARAPAN																		
			Penyelesaian Sengketa Tanah Garapan dalam Daerah Kabupaten/Kota																	
			Inventarisasi Sengketa, Konflik, dan Perkara Pertanahan dalam 1 (satu) Daerah Kabupaten/Kota	Terinventarisasi Sengketa, Konflik, dan Perkara Pertanahan dalam 1 (Satu) Daerah Kabupaten/Kota	Jumlah Data Sengketa, Konflik dan Perkara dalam 1 (Satu) Daerah Kabupaten/Kota	Dokumen	Trw	=	1	Trw	=	2	Trw	=	Rp 86.650.000,00	Trw	=	Rp 66.753.900	Analisis Kebijakan Ahli Muda	
		PROGRAM PENGELOLAAN TANAH KOSONG																		
			Penyelesaian Masalah Tanah Kosong																	
			Koordinasi dan Sinkronisasi Penyelesaian Tanah Kosong di dalam 1 (satu) Daerah Kabupaten/Kota	Terlaksananya Kegiatan Koordinasi dan Sinkronisasi Penyelesaian Tanah Kosong di dalam 1 (Satu) Daerah Kabupaten/Kota	Jumlah Laporan Koordinasi dalam rangka Penyelesaian Tanah Kosong	Laporan	Trw	=	800	Trw	=	370	Trw	=	Rp 158.005.000,00	Trw	=	Rp 149.379.500	Analisis Kebijakan Ahli Muda	
			Inventarisasi dan Pemanfaatan Tanah Kosong																	

				Pelaksanaan Inventarisasi Tanah Kosong	Terlaksananya Inventarisasi Tanah Kosong dalam 1 (Satu) Kabupaten/Kota	Jumlah Laporan Tanah Kosong dalam 1 (Satu) Kabupaten/Kota yang Diinventarisasi.	Laporan	Trw 3	=	38	Trw 3	=	32	Trw 3	=	Rp 219.208.000,00	Trw 3	=	Rp 209.630.050	Analisis Kebijakan Ahli Muda
--	--	--	--	--	--	---	---------	----------	---	----	----------	---	----	----------	---	----------------------	----------	---	-------------------	------------------------------

Dari tabel diatas, dapat ditarik kesimpulan bahwa pada tahun 2024 penyerapan anggaran ataupun realisasi kinerja dan anggaran Triwulan III Dinas Pekerjaan Umum dan Perumahan Rakyat Kabupaten Lampung Barat sudah cukup. Untuk realisasi keuangan Triwulan III tahun anggaran 2024 sebesar Rp. 32.263.664.681,00,- atau 58,94%persen dari total anggaran keseluruhan Dinas Pekerjaan Umum dan Perumahan Rakyat Kabupaten Lampung Barat sebesar Rp. 54.744.096.416,00,-

III.4 ANALISIS EFISIENSI PENGGUNAAN SUMBER DAYA

Pada tahun 2024, Dinas Pekerjaan Umum dan Perumahan Rakyat menetapkan sebanyak 5 sasaran dengan 5 indikator kinerja sesuai dengan Rencana Kinerja dan Dokumen Perjanjian Kinerja Tahun 2024. Secara rinci pencapaian sasaran dapat dijelaskan sebagai berikut :

1. Meningkatnya kualitas Infrastruktur Jalan.

- Persentase Jalan Mantap

Pada Triwulan III tahun 2024 ditargetkan sebesar 60,00%. Pada Triwulan III tahun 2024 sasaran target kinerja tersebut terpenuhi dengan capaian sebesar 58,94% dengan realisasi anggaran sebesar Rp25.410.783.074,00.

2. Meningkatnya Layanan Infrastruktur Irigasi

- Persentase Luas Layanan Irigasi

Pada Triwulan III tahun 2024, sasaran kinerja target tersebut sebesar 57,80%. Pada Triwulan III tahun 2024 capaian target sasaran kinerja tersebut sebesar 57,30% dengan realisasi anggaran sebesar Rp2.620.911.800,00.

3. Meningkatnya Sarana dan Prasarana Lingkungan Permukiman

- Persentase Sarana dan Prasarana Lingkungan

Pada Triwulan III tahun 2024, sasaran kinerja tersebut ditargetkan sebesar 77,80%. Pada Triwulan III tahun 2024 capaian target sasaran kinerja tersebut sebesar 77,87% dengan realisasi anggaran sebesar Rp1.123.214.087,00.

4. Meningkatnya Pemanfaatan Lahan Sesuai RTRW

- Persentase Luas Lahan Yang dimanfaatkan Sesuai dengan Rencana Tata Ruang

Pada Triwulan III tahun 2024, sasaran kinerja tersebut ditargetkan sebesar 100% Pada Triwulan III tahun 2024

capaian target sasaran kinerja tersebut sebesar 100% dengan realisasi anggaran sebesar Rp257.073.700,00.

5. Meningkatnya Sertifikasi Lahan Pemerintah

- Persentase Lahan Yang disertifikasi

Pada Triwulan III tahun 2024, sasaran kinerja tersebut ditargetkan sebesar 100%. Pada Triwulan III tahun 2024 capaian target sasaran kinerja tersebut sebesar 100% dengan realisasi anggaran sebesar Rp425.763.450,00.

Pada Tahun anggaran 2024, pelaksanaan program, kegiatan dan sub kegiatan Dinas Pekerjaan Umum dan Perumahan Rakyat Kabupaten Lampung Barat telah dianggarkan melalui Anggaran Pendapatan Belanja Daerah (APBD) Kabupaten Lampung Barat Tahun Anggaran 2024 sebesar Rp. 54.744.096.416,00,- dan realisasi anggaran Triwulan III sebesar Rp. 32.263.664.681,00,- atau 58,94% persen. Hal tersebut menunjukkan bahwa perencanaan Dinas Pekerjaan Umum dan Perumahan Rakyat masih kurang optimal dikarenakan pada triwulan 1 kegiatan fisik maupun non fisik masih tahap proses pengadaan.

Hasil capaian atas rencana aksi kinerja sasaran, program, kegiatan dan subkegiatan secara keseluruhan pada Tahun 2024 dapat dilihat secara lengkap pada lampiran.

III.5 HAMBATAN DAN PERMASALAHAN

Dalam mencapai target sasaran kinerja, program, kegiatan dan subkegiatan pada tahun 2024, Dinas Pekerjaan Umum dan Perumahan Rakyat menghadapi hambatan/permasalahan sebagai berikut :

1. Kuantitas sumber daya manusia yang belum memadai.
2. Wilayah yang luas dengan kondisi topografi dan geografis yang berbukit, tanah labil dan rawan bencana.
3. Pelaksanaan konstruksi fisik dengan kondisi alam yang kurang mendukung.
4. Sarana dan prasarana penunjang kegiatan belum memadai.
5. Minimnya dana yang tersedia.
6. Rendahnya partisipasi masyarakat dalam mendukung pelaksanaan kegiatan dan memelihara sarana yang telah dibangun.

III.6 REKOMENDASI

Sehubungan dengan permasalahan yang masih ditemui pada saat pelaksanaan kegiatan, rekomendasi yang dapat dilakukan agar dapat mencapai target pada tahun yang akan datang:

1. Penerimaan Calon Pegawai Negeri Sipil yang berlatar belakang disiplin ilmu keteknikan
2. Membangun kerjasama dan koordinasi yang baik antar dinas/instansi terkait kedaruratan bencana.
3. Mengusulkan sarana dan prasaran penunjang melalui Tim Anggaran Pemerintah Daerah
4. Adanya dukungan teknologi informasi dan sarana telekomunikasi.

PENUTUP

Evaluasi Rencana Aksi Triwulan III Dinas Pekerjaan Umum dan Perumahan Rakyat Kabupaten Lampung Barat 2024 disusun sebagai dokumen evaluasi perencanaan yang menguraikan sasaran strategis, indikator kinerja serta kebutuhan anggaran indikatif program, kegiatan dan subkegiatan yang didalamnya menggambarkan realisasi capaian target kinerja program kegiatan dimaksud.

Evaluasi Rencana Aksi ini dapat dilakukan penyesuaian sesuai dengan kepentingan dan kebijakan penyelenggaraan program, kegiatan dan subkegiatan dengan memperhatikan penilaian yang dilakukan melalui pemantauan dan evaluasi rencana kerja (renja) Dinas Pekerjaan Umum dan Perumahan Rakyat Kabupaten Lampung Barat.

Semoga Evaluasi Rencana Aksi Dinas Pekerjaan Umum dan Perumahan Rakyat Kabupaten Lampung Barat Tahun 2024 menjadi pedoman dan acuan dalam melaksanakan tugas pokok dan fungsi pemerintah di bidang pengawasan dalam rangka mewujudkan tata kelola pemerintahan yang baik (*good governance*) dan sesuai dengan visi Pemerintah Kabupaten Lampung Barat yaitu **“Masyarakat Kabupaten Lampung Barat Sejahtera”**.

Liwa, Oktober 2024
Plt.Kepala Dinas Pekerjaan Umum
dan Perumahan Rakyat


Mia Miranda, S.T.
Pembina Tk.I
NIP. 19720905 200212 2 004

LAMPIRAN

Rencana Aksi Triwulan III Tingkat Tujuan dan Sasaran Strategis Dinas Pekerjaan Umum dan Perumahan Rakyat
Periode 2023 - 2026
Tahun 2024

No	Tujuan	Indikator Kinerja	Satuan	Target Kinerja Tujuan Akumulatif				Realisasi Kinerja Tujuan Akumulatif				Sasaran Strategis	Indikator Kinerja	Satuan	Target Kinerja Sasaran Akumulatif				Realisasi Kinerja Sasaran Akumulatif				Penanggung Jawab
				Trw 1	Trw 2	Trw 3	Trw 4	Trw 1	Trw 2	Trw 3	Trw 4				Trw 1	Trw 2	Trw 3	Trw 4	Trw 1	Trw 2	Trw 3	Trw 4	
1	Meningkatnya Layanan Infrastruktur Daerah	Indeks Layanan Infrastruktur Daerah	%	69,08	69,08	69,50	70,16	67,56	67,57	68,00		Meningkatnya Kualitas Infrastruktur Jalan	Persentase Jalan Mantap	%	57,39	57,39	60,00	64,90	57,39	57,39	58,97		KADIS
												Meningkatnya Layanan Infrastruktur Irigasi	Persentase Luas Layanan Irigasi	%	57,26	57,26	57,80	58,17	57,26	57,26	57,30		KADIS
												Meningkatnya Sarana dan Prasarana Lingkungan Perumahan	Persentase Sarana dan Prasarana Lingkungan	%	77,80	77,80	77,80	78,78	77,80	77,80	77,87		KADIS
												Meningkatnya Pemanfaatan Layanan Sesiwi KIRW	Persentase Luas Lahan Yang dimanfaatkan Sesiwi dengan Rencana Data Ruang	%	100	100	100	100	100	100	100		KADIS
												Meningkatnya Sertifikasi Lahan Pemerintah	Persentase Lahan Yang disertifikasi	%	100	100	100	100	100	100	100		KADIS



Rencana Aksi Triwulan III Tingkat Program Dinas Pekerjaan Umum dan Perumahan Rakyat
Periode 2023 - 2026
Tahun 2024

No	Sasaran Strategis	Program	Sasaran Program	Indikator Program	Kinerja Per triwulan Akumulatif (%)			Kinerja Per triwulan Akumulatif (%)			Keuangan Per triwulan Akumulatif (Rp)			Keuangan Per triwulan Akumulatif (Rp)			Penanggung Jawab
					Target	Realisasi		Target	Realisasi		Target	Realisasi		Target	Realisasi		
1	Meningkatnya Kualitas Infrastruktur Jalan	PROGRAM PENUNJANG URUSAN PEMERINTAHAN DAERAH KABUPATEN/KOTA	Meningkatnya SAKIP Perangkat Daerah	Nilai SAKIP Perangkat Daerah	Trw 1	=	83,05	Trw 1	=	81,55	Trw 1	=	Rp 2.061.772.000,00	Trw 1	=	Rp 2.258.471.832,00	SEKRETARIS
					Trw 2	=	83,05	Trw 2	=	81,55	Trw 2	=	Rp 3.975.486.600,00	Trw 2	=	Rp 3.647.045.008,00	
					Trw 3	=	83,05	Trw 3	=		Trw 3	=	Rp 5.497.427.520,00	Trw 3	=	Rp 5.179.851.483,00	
					Trw 4	=	83,25	Trw 4	=		Trw 4	=	Rp 7.116.148.700,00	Trw 4	=		
	PROGRAM PENYELENGGARAAN JALAN	Meningkatnya panjang ruas jalan dalam kondisi mantap	Persentase peningkatan panjang jalan dalam kondisi mantap	Persentase peningkatan panjang jalan dalam kondisi mantap	Trw 1	=	0,00	Trw 1	=	0,00	Trw 1	=	Rp 9.504.228.468,00	Trw 1	=	Rp 365.994.600,00	KABID BINA MARGA
					Trw 2	=	0,25	Trw 2	=	0,00	Trw 2	=	Rp 32.045.525.282,00	Trw 2	=	Rp 8.164.932.877,00	
					Trw 3	=	0,89	Trw 3	=	1,55	Trw 3	=	Rp 33.572.526.282,00	Trw 3	=	Rp 20.187.204.491,00	
					Trw 4	=	1,45	Trw 4	=		Trw 4	=	Rp 36.636.492.020,00	Trw 4	=		
	PROGRAM PENGEMBANGAN JASA KONSTRUKSI	Meningkatnya kepatuhan Pelaksanaan Jasa Konstruksi sesuai dengan Peraturan	Persentase pelaku jasa konstruksi yang patuh dengan peraturan	Persentase pelaku jasa konstruksi yang patuh dengan peraturan	Trw 1	=	25,00	Trw 1	=	0,00	Trw 1	=	Rp -	Trw 1	=	Rp -	KABID PENATAAN RUANG, PERUMAHAN DAN KAWASAN PERMUKIMAN
					Trw 2	=	50,00	Trw 2	=	0,00	Trw 2	=	Rp 38.208.000,00	Trw 2	=	Rp 22.402.100,00	
					Trw 3	=	75,00	Trw 3	=	64,00	Trw 3	=	Rp 74.903.200,00	Trw 3	=	Rp 43.727.100,00	
					Trw 4	=	100,00	Trw 4	=		Trw 4	=	Rp 81.748.200,00	Trw 4	=		
2	Meningkatnya Layanan Infrastruktur Irigasi	PROGRAM PENGELOLAAN SUMBER DAYA AIR (SDA)	Meningkatnya panjang jaringan Irigasi berfungsi baik dan Pengendalian Daya Rusak Air	Persentase peningkatan panjang Irigasi Berfungsi Baik	Trw 1	=	0,00	Trw 1	=	0,00	Trw 1	=	Rp 222.595.500,00	Trw 1	=	Rp 116.210.400,00	KABID PENGAIRAN
					Trw 2	=	0,10	Trw 2	=	0,00	Trw 2	=	Rp 1.428.671.050,00	Trw 2	=	Rp 986.007.900,00	
					Trw 3	=	0,45	Trw 3	=	0,04	Trw 3	=	Rp 2.804.724.200,00	Trw 3	=	Rp 2.620.911.800,00	
					Trw 4	=	0,92	Trw 4	=		Trw 4	=	Rp 3.489.063.250,00	Trw 4	=		
3	Meningkatnya Sarana dan Prasarana Lingkungan Permukiman	PROGRAM PENGELOLAAN DAN PENGEMBANGAN SISTEM PENYEDIAAN AIR MINUM	meningkatkan pengguna layanan air bersih	Persentase Peningkatan Akses Air Bersih	Trw 1	=	0,00	Trw 1	=	0,00	Trw 1	=	Rp 48.656.000,00	Trw 1	=	Rp 12.854.000,00	KABID CIPTA KARYA
					Trw 2	=	0,10	Trw 2	=	0,00	Trw 2	=	Rp 303.088.000,00	Trw 2	=	Rp 47.559.800,00	
					Trw 3	=	0,40	Trw 3	=	0,75	Trw 3	=	Rp 549.988.900,00	Trw 3	=	Rp 472.703.807,00	
					Trw 4	=	0,75	Trw 4	=		Trw 4	=	Rp 549.988.900,00	Trw 4	=		
	PROGRAM PENGELOLAAN DAN PENGEMBANGAN SISTEM AIR LIMBAH	meningkatkan Rumah tangga yang memiliki Sanitasi atau sistem pengolahan air limbah layak	Persentase Peningkatan Pembangunan Sarana dan Prasarana Air limbah Layak	Persentase Peningkatan Pembanguan Sarana dan Prasarana Air limbah Layak	Trw 1	=	0,00	Trw 1	=	0,00	Trw 1	=	Rp 17.030.957,00	Trw 1	=	Rp 17.549.600,00	KABID CIPTA KARYA
					Trw 2	=	0,55	Trw 2	=	0,00	Trw 2	=	Rp 174.811.357,00	Trw 2	=	Rp 18.849.600,00	
					Trw 3	=	0,99	Trw 3	=	0,84	Trw 3	=	Rp 339.214.757,00	Trw 3	=	Rp 111.507.600,00	
					Trw 4	=	1,68	Trw 4	=		Trw 4	=	Rp 339.214.757,00	Trw 4	=		
	PROGRAM PENGELOLAAN DAN PENGEMBANGAN SISTEM DRAINASE	Meningkatnya Saluran Drainase kondisi baik	Persentase Peningkatan Saluraan Drainase kondisi baik	Persentase Peningkatan Saluraan Drainase kondisi baik	Trw 1	=	0,00	Trw 1	=	11,35	Trw 1	=	Rp 45.467.600,00	Trw 1	=	Rp 16.119.980,00	KABID CIPTA KARYA
					Trw 2	=	15,00	Trw 2	=	11,35	Trw 2	=	Rp 279.968.100,00	Trw 2	=	Rp 37.288.380,00	
					Trw 3	=	25,00	Trw 3	=	17,35	Trw 3	=	Rp 522.695.000,00	Trw 3	=	Rp 491.040.780,00	
					Trw 4	=	50,00	Trw 4	=		Trw 4	=	Rp 522.695.000,00	Trw 4	=		
	PROGRAM PENATAAN BANGUNAN GEDUNG	Meningkatnya bangunan Gedung Pemerintah dengan kondisi baik	Persentase Peningkatan gedung Pemerintah dengan kondisi baik	Persentase Peningkatan gedung Pemerintah dengan kondisi baik	Trw 1	=	0,00	Trw 1	=	0,00	Trw 1	=	Rp 222.830.756,00	Trw 1	=	Rp 72.801.600,00	KABID CIPTA KARYA
					Trw 2	=	15,00	Trw 2	=	0,00	Trw 2	=	Rp 2.166.317.856,00	Trw 2	=	Rp 168.727.000,00	
					Trw 3	=	25,00	Trw 3	=	25,00	Trw 3	=	Rp 4.156.358.556,00	Trw 3	=	Rp 2.345.918.570,00	
					Trw 4	=	50,00	Trw 4	=		Trw 4	=	Rp 4.893.358.343,00	Trw 4	=		
	PROGRAM PENGEMBANGAN PERUMAHAN	Meningkatnya penanganan Rumah korban bencana / Relokasi Program Pemerintah	Persentase penanganan Rumah korban Bencana / Relokasi program pemerintah	Persentase penanganan Rumah korban Bencana / Relokasi program pemerintah	Trw 1	=	0,00	Trw 1	=	0,00	Trw 1	=	Rp 58.063.046,00	Trw 1	=	Rp -	KABID PENATAAN RUANG, PERUMAHAN DAN KAWASAN PERMUKIMAN
					Trw 2	=	15,00	Trw 2	=	0,00	Trw 2	=	Rp 74.095.046,00	Trw 2	=	Rp -	
					Trw 3	=	25,00	Trw 3	=	0,00	Trw 3	=	Rp 80.302.246,00	Trw 3	=	Rp -	
					Trw 4	=	50,00	Trw 4	=		Trw 4	=	Rp 82.502.246,00	Trw 4	=		
	PROGRAM KAWASAN PERMUKIMAN	meningkatkan jumlah rumah layak huni	Persentase peningkatan rumah Layak Huni	Persentase peningkatan rumah Layak Huni	Trw 1	=	0,00	Trw 1	=	0,00	Trw 1	=	Rp 14.393.000,00	Trw 1	=	Rp 7.900.000,00	KABID PENATAAN RUANG, PERUMAHAN DAN KAWASAN PERMUKIMAN
					Trw 2	=	0,30	Trw 2	=	0,00	Trw 2	=	Rp 145.800.000,00	Trw 2	=	Rp 29.168.400,00	
					Trw 3	=	0,40	Trw 3	=	0,55	Trw 3	=	Rp 154.200.000,00	Trw 3	=	Rp 47.961.900,00	
					Trw 4	=	0,55	Trw 4	=		Trw 4	=	Rp 161.800.000,00	Trw 4	=		

4	Meningkatnya Pemanfaatan Lahan Sesuai RTRW	PROGRAM PENYELENGGARAAN PENATAAN RUANG	Terlaksananya Persetujuan Substansi, Evaluasi, Penetapan RTRW dan RTRK Kabupaten/Kota serta terlaksananya sosialisasi peraturan perundang-undangan Bidang Penataan Ruang	Persentase pemanfaatan ruang sesuai peruntukan	Trw 1 =	25,00	Trw 1 =	100,00	Trw 1 =	Rp	91.275.000,00	Trw 1 =	Rp	3.000.000,00	KABID PENATAAN RUANG, PERUMAHAN DAN KAWASAN PERMUKIMAN
					Trw 2 =	50,00	Trw 2 =	100,00	Trw 2 =	Rp	202.399.000,00	Trw 2 =	Rp	36.386.700,00	
					Trw 3 =	75,00	Trw 3 =	100,00	Trw 3 =	Rp	311.713.000,00	Trw 3 =	Rp	237.073.700,00	
					Trw 4 =	100,00	Trw 4 =		Trw 4 =	Rp	326.777.000,00	Trw 4 =	Rp	17.768.000,00	
5	Meningkatnya Sertifikasi Lahan Pemerintah	PROGRAM PENYELESAIAN SENGKETA TANAH GARAPAN	Terlaksananya penyelesaian Konflik Pertanahan	Persentase Kasas yang Teraugani	Trw 1 =	25,00	Trw 1 =	100,00	Trw 1 =	Rp	21.383.000,00	Trw 1 =	Rp	25.243.000,00	KABID PERTANAHAN
					Trw 2 =	50,00	Trw 2 =	100,00	Trw 2 =	Rp	43.157.000,00	Trw 2 =	Rp	66.753.900,00	
					Trw 3 =	75,00	Trw 3 =	100,00	Trw 3 =	Rp	86.650.000,00	Trw 3 =	Rp		
					Trw 4 =	100,00	Trw 4 =		Trw 4 =	Rp	101.430.000,00	Trw 4 =	Rp	192.918.500,00	
		PROGRAM PENGELOLAAN TANAH KOSONG	Terlaksananya Koordinasi, Sinkronisasi dan inventarisasi penyelesaian tanah kosong	Persentase Koordinasi, Sinkronisasi dan inventarisasi penyelesaian tanah kosong	Trw 1 =	25,00	Trw 1 =	100,00	Trw 1 =	Rp	199.339.000,00	Trw 1 =	Rp	271.521.200,00	KABID PERTANAHAN
					Trw 2 =	50,00	Trw 2 =	100,00	Trw 2 =	Rp	311.941.800,00	Trw 2 =	Rp	359.009.550,00	
					Trw 3 =	75,00	Trw 3 =	100,00	Trw 3 =	Rp	377.213.000,00	Trw 3 =	Rp		
					Trw 4 =	100,00	Trw 4 =		Trw 4 =	Rp	442.878.000,00	Trw 4 =	Rp		



**Rencana Aksi Triwulan III Tingkat Kegiatan Dinas Pekerjaan Umum dan Perumahan Rakyat
Periode 2023 - 2026
Tahun 2024**

No	Sasaran Strategis	Program	Kegiatan	Sasaran Kegiatan	Indikator Kegiatan	Satuan	Kinerja Per triwulan Akumulatif			Kinerja Per triwulan Akumulatif			Keuangan Per triwulan Akumulatif			Keuangan Per triwulan Akumulatif			Penanggung Jawab
							Target			Realisasi			Target			Realisasi			
1	Meningkatnya Kualitas Infrastruktur Jalan	PROGRAM PENUNJANG URUSAN PEMERINTAHAN DAERAH KABUPATEN/KOTA	Perencanaan, Penganggaran, dan Evaluasi Kinerja Perangkat Daerah	Tersusunnya Dokumen Perencanaan Perangkat Daerah	Jumlah Dokumen Perencanaan Perangkat Daerah	Dokumen	Trw 1 =	8	Trw 1 =	8	Trw 1 =	Rp 27.820.000,00	Trw 1 =	Rp 20.278.000,00	SEKRETARIS				
							Trw 2 =	8	Trw 2 =	8	Trw 2 =	Rp 30.460.000,00	Trw 2 =	Rp 21.938.000,00					
							Trw 3 =	8	Trw 3 =	8	Trw 3 =	Rp 32.890.000,00	Trw 3 =	Rp 32.387.650,00					
							Trw 4 =	8	Trw 4 =	8	Trw 4 =	Rp 34.250.000,00	Trw 4 =						
			Tersusunnya Dokumen Penagnggaran Perangkat Daerah	Jumlah dokumen Penganggaran Daerah yang disusun	Dokumen	Trw 1 =	5	Trw 1 =	5	Trw 1 =	Rp 8.725.000,00	Trw 1 =	Rp 12.804.800,00	SEKRETARIS					
						Trw 2 =	5	Trw 2 =	5	Trw 2 =	Rp 17.691.000,00	Trw 2 =	Rp 18.485.800,00						
						Trw 3 =	5	Trw 3 =	5	Trw 3 =	Rp 31.154.000,00	Trw 3 =	Rp 32.623.800,00						
						Trw 4 =	5	Trw 4 =	5	Trw 4 =	Rp 35.354.000,00	Trw 4 =							
			Terlaksananya Evaluasi Kinerja Perangkat Daerah	Jumlah Laporan Evaluasi Kinerja Perangkat Daerah	Dokumen	Trw 1 =	3	Trw 1 =	3	Trw 1 =	Rp -	Trw 1 =	Rp 2.224.800,00	SEKRETARIS					
						Trw 2 =	6	Trw 2 =	6	Trw 2 =	Rp 4.725.000,00	Trw 2 =	Rp 4.684.800,00						
						Trw 3 =	9	Trw 3 =	6	Trw 3 =	Rp 7.325.000,00	Trw 3 =	Rp 7.284.800,00						
						Trw 4 =	12	Trw 4 =	6	Trw 4 =	Rp 11.750.000,00	Trw 4 =							
		Administrasi Keuangan Perangkat Daerah	Tersedianya Gaji dan Tunjangan ASN	Jumlah Orang yang Menerima Gaji dan Tunjangan ASN	orang/ bulan	Trw 1 =	63	Trw 1 =	63	Trw 1 =	Rp 1.581.744.000,00	Trw 1 =	Rp 1.869.006.768,00	SEKRETARIS					
						Trw 2 =	63	Trw 2 =	63	Trw 2 =	Rp 3.166.688.000,00	Trw 2 =	Rp 3.040.577.477,00						
						Trw 3 =	63	Trw 3 =	63	Trw 3 =	Rp 4.395.221.000,00	Trw 3 =	Rp 4.262.229.295,00						
						Trw 4 =	63	Trw 4 =	63	Trw 4 =	Rp 5.771.663.861,00	Trw 4 =							
			Tersedianya Laporan Keuangan Akhir Tahun SKPD dan Laporan Hasil Koordinasi Penyusunan Laporan Keuangan Akhir Tahun SKPD	Jumlah Laporan Keuangan Akhir Tahun SKPD dan Laporan Hasil Koordinasi Penyusunan Laporan Keuangan Akhir Tahun SKPD	Laporan	Trw 1 =	1	Trw 1 =	1	Trw 1 =	Rp -	Trw 1 =	Rp -	SEKRETARIS					
						Trw 2 =	1	Trw 2 =	1	Trw 2 =	Rp -	Trw 2 =	Rp -						
						Trw 3 =	1	Trw 3 =	1	Trw 3 =	Rp -	Trw 3 =	Rp -						
						Trw 4 =	1	Trw 4 =	1	Trw 4 =	Rp 6.245.000,00	Trw 4 =							
			Tersedianya Laporan Keuangan Bulanan/Triwulanan/Semesteran SKPD dan Laporan Koordinasi Penyusunan Laporan Keuangan Bulanan/Triwulan/Semesteran SKPD	Jumlah Laporan Keuangan Bulanan/Triwulan/Semesteran SKPD dan Laporan Koordinasi Penyusunan Laporan Keuangan Bulanan/Triwulan/Semesteran SKPD	Laporan	Trw 1 =	4	Trw 1 =	4	Trw 1 =	Rp -	Trw 1 =	Rp 1.665.000,00	SEKRETARIS					
						Trw 2 =	4	Trw 2 =	4	Trw 2 =	Rp 2.145.000,00	Trw 2 =	Rp 2.085.000,00						
						Trw 3 =	4	Trw 3 =	4	Trw 3 =	Rp 4.290.000,00	Trw 3 =	Rp 3.715.000,00						
						Trw 4 =	4	Trw 4 =	4	Trw 4 =	Rp 8.575.000,00	Trw 4 =							
			Tersedianya Dokumen Pelaporan dan Analisis Prognosis Realisasi Anggaran	Jumlah Dokumen Pelaporan dan Analisis Prognosis Realisasi Anggaran	Dokumen	Trw 1 =	1	Trw 1 =	1	Trw 1 =	Rp -	Trw 1 =	Rp -	SEKRETARIS					
						Trw 2 =	1	Trw 2 =	1	Trw 2 =	Rp 5.150.000,00	Trw 2 =	Rp 5.130.000,00						
						Trw 3 =	1	Trw 3 =	1	Trw 3 =	Rp 5.150.000,00	Trw 3 =	Rp 5.130.000,00						
						Trw 4 =	1	Trw 4 =	1	Trw 4 =	Rp 10.300.000,00	Trw 4 =							
		Administrasi Kepegawaian Perangkat Daerah	terlaksananya Monitoring, Evaluasi, dan Penilaian Kinerja Pegawai	Jumlah Dokumen Monitoring, Evaluasi, dan Penilaian Kinerja Pegawai	Dokumen	Trw 1 =	6	Trw 1 =	6	Trw 1 =	Rp 4.063.000,00	Trw 1 =	Rp 5.538.500,00	SEKRETARIS					
						Trw 2 =	6	Trw 2 =	6	Trw 2 =	Rp 8.126.000,00	Trw 2 =	Rp 7.359.500,00						
						Trw 3 =	6	Trw 3 =	6	Trw 3 =	Rp 12.189.000,00	Trw 3 =	Rp 11.259.500,00						
						Trw 4 =	6	Trw 4 =	6	Trw 4 =	Rp 16.245.000,00	Trw 4 =							
		Administrasi Umum Perangkat Daerah	Tersedianya Komponen Instalasi Listrik/Penerangan Bangunan Kantor yang Disediakan	Jumlah Paket Komponen Instalasi Listrik/Penerangan Bangunan Kantor yang Disediakan	Paket	Trw 1 =	4	Trw 1 =	4	Trw 1 =	Rp 2.190.000,00	Trw 1 =	Rp 2.290.000,00	SEKRETARIS					
						Trw 2 =	4	Trw 2 =	4	Trw 2 =	Rp 3.840.000,00	Trw 2 =	Rp 3.932.000,00						
						Trw 3 =	4	Trw 3 =	4	Trw 3 =	Rp 5.980.000,00	Trw 3 =	Rp 3.932.000,00						
						Trw 4 =	4	Trw 4 =	4	Trw 4 =	Rp 5.980.000,00	Trw 4 =							
			Tersedianya Barang Cetak dan Penggandaan	Jumlah Paket Barang Cetak dan Penggandaan yang Disediakan	Paket	Trw 1 =	8	Trw 1 =	8	Trw 1 =	Rp 9.915.000,00	Trw 1 =	Rp 13.220.000,00	SEKRETARIS					
						Trw 2 =	8	Trw 2 =	8	Trw 2 =	Rp 19.830.000,00	Trw 2 =	Rp 17.095.000,00						
						Trw 3 =	8	Trw 3 =	8	Trw 3 =	Rp 29.745.000,00	Trw 3 =	Rp 29.400.000,00						
						Trw 4 =	8	Trw 4 =	8	Trw 4 =	Rp 33.010.000,00	Trw 4 =							
			Tersedianya Bahan Bacaan dan Peraturan Perundang-undangan	Jumlah Dokumen Bahan Bacaan dan Peraturan Perundang-Undangan yang Disediakan	Dokumen	Trw 1 =	4	Trw 1 =	4	Trw 1 =	Rp 1.560.000,00	Trw 1 =	Rp 3.000.000,00	SEKRETARIS					
						Trw 2 =	4	Trw 2 =	4	Trw 2 =	Rp 4.680.000,00	Trw 2 =	Rp 4.500.000,00						
						Trw 3 =	4	Trw 3 =	4	Trw 3 =	Rp 6.240.000,00	Trw 3 =	Rp 6.000.000,00						
						Trw 4 =	4	Trw 4 =	4	Trw 4 =	Rp 9.360.000,00	Trw 4 =							
			Terlaksananya Fasilitas Kunjungan Tamu	Jumlah Laporan Fasilitas Kunjungan Tamu	Laporan	Trw 1 =	3	Trw 1 =	3	Trw 1 =	Rp 3.265.000,00	Trw 1 =	Rp 3.255.500,00	SEKRETARIS					
						Trw 2 =	6	Trw 2 =	6	Trw 2 =	Rp 6.530.000,00	Trw 2 =	Rp 6.381.000,00						
						Trw 3 =	9	Trw 3 =	6	Trw 3 =	Rp 9.715.000,00	Trw 3 =	Rp 9.715.000,00						
						Trw 4 =	12	Trw 4 =	6	Trw 4 =	Rp 9.715.000,00	Trw 4 =							
			Terlaksananya Penyelenggaraan Rapat Koordinasi dan Konsultasi SKPD	Jumlah Laporan Penyelenggaraan Rapat Koordinasi dan Konsultasi SKPD	Laporan	Trw 1 =	3	Trw 1 =	3	Trw 1 =	Rp 25.000.000,00	Trw 1 =	Rp 15.430.200,00	SEKRETARIS					
						Trw 2 =	6	Trw 2 =	6	Trw 2 =	Rp 49.070.000,00	Trw 2 =	Rp 25.090.400,00						
						Trw 3 =	9	Trw 3 =	6	Trw 3 =	Rp 49.070.000,00	Trw 3 =	Rp 44.188.300,00						
						Trw 4 =	12	Trw 4 =	6	Trw 4 =	Rp 57.570.000,00	Trw 4 =							
		Pengadaan Barang Milik Daerah Penunjang Urusan Pemerintah Daerah	Terlaksananya pengadaan barang milik daerah	Jumlah Barang Milik Daerah Penunjang Urusan Pemerintah Daerah yang diadakan	Unit	Trw 1 =	34	Trw 1 =	34	Trw 1 =	Rp 70.500.000,00	Trw 1 =	Rp 80.000.000,00	SEKRETARIS					
						Trw 2 =	34	Trw 2 =	34	Trw 2 =	Rp 80.400.000,00	Trw 2 =	Rp 80.000.000,00						
						Trw 3 =	34	Trw 3 =	34	Trw 3 =	Rp 80.400.000,00	Trw 3 =	Rp 80.000.000,00						
						Trw 4 =	34	Trw 4 =	34	Trw 4 =	Rp 80.400.000,00	Trw 4 =							
		Penyediaan Jasa Penunjang Urusan Pemerintahan Daerah	Terlaksananya Penyediaan Jasa Surat Menyurat	Jumlah Laporan Penyediaan Jasa Surat Menyurat	Laporan	Trw 1 =	60	Trw 1 =	60	Trw 1 =	Rp 1.940.000,00	Trw 1 =	Rp 1.240.000,00	SEKRETARIS					
						Trw 2 =	120	Trw 2 =	120	Trw 2 =	Rp 3.530.000,00	Trw 2 =	Rp 3.101.000,00						
						Trw 3 =	180	Trw 3 =	180	Trw 3 =	Rp 5.120.000,00	Trw 3 =	Rp 5.120.000,00						
						Trw 4 =	240	Trw 4 =	180	Trw 4 =	Rp 5.120.000,00	Trw 4 =							

LAMPIRAN IV

Rencana Aksi Triwulan III Tingkat Sub Kegiatan Dinas Pekerjaan Umum dan Perumahan Rakyat
Periode 2023 - 2026
Tahun 2024

No	Sasaran Strategis	Program	Kegiatan	Sub Kegiatan	Sasaran Sub Kegiatan	Indikator Sub Kegiatan	Satuan	Kinerja Per triwulan Akumulatif		Keuangan Per triwulan Akumulatif		Keuangan Per triwulan Akumulatif		Penanggung Jawab
								Target	Realisasi	Target	Realisasi			
1	Meningkatnya Kualitas Infrastruktur Jalan													
		PROGRAM PENUNJANG URUSAN PEMERINTAHAN DAERAH KABUPATEN/KOTA												
			Perencanaan, Penganggaran, dan Evaluasi Kinerja Perangkat Daerah											
				Penyusunan Dokumen Perencanaan Perangkat Daerah	Tersusunnya Dokumen Perencanaan Perangkat Daerah	Jumlah Dokumen Perencanaan Perangkat Daerah	Dokumen	Trw 1 = 8	Trw 1 = 8	Trw 1 = Rp 27.820.000,00	Trw 1 = Rp 20.278.000	Perencana Ahli Muda		
								Trw 2 = 8	Trw 2 = 8	Trw 2 = Rp 30.460.000,00	Trw 2 = Rp 21.938.000			
								Trw 3 = 8	Trw 3 = 8	Trw 3 = Rp 32.890.000,00	Trw 3 = Rp 32.387.650			
								Trw 4 = 8	Trw 4 = 8	Trw 4 = Rp 34.250.000,00	Trw 4 =			
				Koordinasi dan Penyusunan Dokumen RKA-SKPD	Tersedianya Dokumen RKA-SKPD dan Laporan Hasil Koordinasi Penyusunan Dokumen RKA-SKPD	Jumlah Dokumen RKA-SKPD dan Laporan Hasil Koordinasi Penyusunan Dokumen RKA-SKPD	Dokumen	Trw 1 = 1	Trw 1 = 1	Trw 1 = Rp 1.000.000,00	Trw 1 = Rp 3.000.000	Perencana Ahli Muda		
								Trw 2 = 1	Trw 2 = 1	Trw 2 = Rp 4.300.000,00	Trw 2 = Rp 5.300.000			
								Trw 3 = 1	Trw 3 = 1	Trw 3 = Rp 8.432.000,00	Trw 3 = Rp 9.432.000			
								Trw 4 = 1	Trw 4 = 1	Trw 4 = Rp 9.432.000,00	Trw 4 =			
				Koordinasi dan Penyusunan Dokumen Perubahan RKA-SKPD	Tersedianya Dokumen Perubahan RKA-SKPD dan Laporan Hasil Koordinasi Penyusunan Dokumen Perubahan RKA-SKPD	Jumlah Dokumen Perubahan RKA-SKPD dan Laporan Hasil Koordinasi Penyusunan Dokumen Perubahan RKA-SKPD	Dokumen	Trw 1 = 1	Trw 1 = 1	Trw 1 = Rp 1.650.000,00	Trw 1 = Rp 2.260.000	Perencana Ahli Muda		
								Trw 2 = 1	Trw 2 = 1	Trw 2 = Rp 3.310.000,00	Trw 2 = Rp 3.260.000			
								Trw 3 = 1	Trw 3 = 1	Trw 3 = Rp 5.850.000,00	Trw 3 = Rp 6.525.000			
								Trw 4 = 1	Trw 4 = 1	Trw 4 = Rp 6.525.000,00	Trw 4 =			
				Koordinasi dan Penyusunan Dokumen DPA-SKPD	Tersedianya Dokumen DPA-SKPD dan Laporan Hasil Koordinasi Penyusunan Dokumen DPA-SKPD	Jumlah Dokumen DPA-SKPD dan Laporan Hasil Koordinasi Penyusunan Dokumen DPA-SKPD	Dokumen	Trw 1 = 1	Trw 1 = 1	Trw 1 = Rp 3.175.000,00	Trw 1 = Rp 3.100.000	Perencana Ahli Muda		
								Trw 2 = 1	Trw 2 = 1	Trw 2 = Rp 4.175.000,00	Trw 2 = Rp 4.100.000			
								Trw 3 = 1	Trw 3 = 1	Trw 3 = Rp 6.375.000,00	Trw 3 = Rp 6.250.000			
								Trw 4 = 1	Trw 4 = 1	Trw 4 = Rp 6.375.000,00	Trw 4 =			
				Koordinasi dan Penyusunan Dokumen Perubahan DPA- SKPD	Tersedianya Dokumen Perubahan DPA-SKPD dan Laporan Hasil Koordinasi Penyusunan Dokumen Perubahan DPA- SKPD	Jumlah Dokumen Perubahan DPA-SKPD dan Laporan Hasil Koordinasi Penyusunan Dokumen Perubahan DPA- SKPD	Dokumen	Trw 1 = 1	Trw 1 = 1	Trw 1 = Rp 1.400.000,00	Trw 1 = Rp 1.390.000	Perencana Ahli Muda		
								Trw 2 = 1	Trw 2 = 1	Trw 2 = Rp 2.781.000,00	Trw 2 = Rp 2.771.000			
								Trw 3 = 1	Trw 3 = 1	Trw 3 = Rp 5.551.000,00	Trw 3 = Rp 5.541.000			
								Trw 4 = 1	Trw 4 = 1	Trw 4 = Rp 6.551.000,00	Trw 4 =			
				Koordinasi dan Penyusunan Laporan Capaian Kinerja dan Ikhtisar Realisasi Kinerja SKPD dan Laporan Hasil Koordinasi	Tersedianya Laporan Capaian Kinerja dan Ikhtisar Realisasi Kinerja SKPD dan Laporan Hasil Koordinasi	Jumlah Laporan Capaian Kinerja dan Ikhtisar Realisasi Kinerja SKPD dan Laporan Hasil Koordinasi	Laporan	Trw 1 = 1	Trw 1 = 1	Trw 1 = Rp 1.500.000,00	Trw 1 = Rp 3.054.800	Perencana Ahli Muda		
								Trw 2 = 1	Trw 2 = 1	Trw 2 = Rp 3.125.000,00	Trw 2 = Rp 3.054.800			
								Trw 3 = 1	Trw 3 = 1	Trw 3 = Rp 4.946.000,00	Trw 3 = Rp 4.875.800			
								Trw 4 = 1	Trw 4 = 1	Trw 4 = Rp 6.471.000,00	Trw 4 =			
				Evaluasi Kinerja Perangkat Daerah	Terlaksananya Evaluasi Kinerja Perangkat Daerah	Jumlah Laporan Evaluasi Kinerja Perangkat Daerah	Laporan	Trw 1 = 3	Trw 1 = 3	Trw 1 = Rp -	Trw 1 = Rp 2.224.800	Perencana Ahli Muda		
								Trw 2 = 6	Trw 2 = 6	Trw 2 = Rp 4.725.000,00	Trw 2 = Rp 4.684.800			
								Trw 3 = 9	Trw 3 = 9	Trw 3 = Rp 7.325.000,00	Trw 3 = Rp 7.284.800			
								Trw 4 = 12	Trw 4 =	Trw 4 = Rp 11.750.000,00	Trw 4 =			
			Administrasi Keuangan Perangkat Daerah											
				Penyediaan Gaji dan Tunjangan ASN	Tersedianya Gaji dan Tunjangan ASN	Jumlah Orang yang Menerima Gaji dan Tunjangan ASN	Orang/ bulan	Trw 1 = 70	Trw 1 = 69	Trw 1 = Rp 1.581.744.000,00	Trw 1 = Rp 1.869.006.768	Analisis Keuangan Pusat dan Daerah Ahli Muda		
								Trw 2 = 70	Trw 2 = 66	Trw 2 = Rp 3.166.688.000,00	Trw 2 = Rp 3.040.577.477			
								Trw 3 = 70	Trw 3 = 65	Trw 3 = Rp 4.395.221.000,00	Trw 3 = Rp 4.262.229.295			
								Trw 4 = 70	Trw 4 =	Trw 4 = Rp 5.771.663.861,00	Trw 4 =			
				Koordinasi dan Penyusunan Laporan Keuangan Akhir Tahun SKPD	Tersedianya Laporan Keuangan Akhir Tahun SKPD dan Laporan Hasil Koordinasi Penyusunan Laporan Keuangan Akhir Tahun SKPD	Jumlah Laporan Keuangan Akhir Tahun SKPD dan Laporan Hasil Koordinasi Penyusunan Laporan Keuangan Akhir Tahun SKPD	Laporan	Trw 1 = 0	Trw 1 = 0	Trw 1 = Rp -	Trw 1 = Rp -	Analisis Keuangan Pusat dan Daerah Ahli Muda		
								Trw 2 = 0	Trw 2 = 0	Trw 2 = Rp -	Trw 2 = Rp -			
								Trw 3 = 0	Trw 3 = 0	Trw 3 = Rp -	Trw 3 = Rp -			
								Trw 4 = 1	Trw 4 =	Trw 4 = Rp 6.245.000,00	Trw 4 =			
				Koordinasi dan Penyusunan Laporan Keuangan Bulanan / Triwulanan / Semesteran SKPD	Tersedianya Laporan Keuangan Bulanan/Triwulanan/Semesteran SKPD dan Laporan Koordinasi Penyusunan Laporan Keuangan Bulanan/Triwulanan/Semesteran SKPD dan Laporan Koordinasi Penyusunan	Jumlah Laporan Keuangan Bulanan/Triwulanan/ Semesteran SKPD dan Laporan Koordinasi Penyusunan	Laporan	Trw 1 = 1	Trw 1 = 1	Trw 1 = Rp -	Trw 1 = Rp 1.665.000	Analisis Keuangan Pusat dan Daerah Ahli Muda		
								Trw 2 = 2	Trw 2 = 2	Trw 2 = Rp 2.145.000,00	Trw 2 = Rp 2.085.000			
								Trw 3 = 3	Trw 3 = 3	Trw 3 = Rp 4.290.000,00	Trw 3 = Rp 3.715.000			
								Trw 4 = 4	Trw 4 =	Trw 4 = Rp 8.575.000,00	Trw 4 =			
				Penyusunan Pelaporan dan Analisis Prognosis Realisasi Anggaran	Tersusunnya Dokumen Laporan Keuangan Perangkat Daerah	Jumlah Dokumen Laporan Keuangan Perangkat Daerah	Dokumen	Trw 1 = 1	Trw 1 = 0	Trw 1 = Rp -	Trw 1 = Rp -	Analisis Keuangan Pusat dan Daerah Ahli Muda		
								Trw 2 = 1	Trw 2 = 0	Trw 2 = Rp 5.150.000,00	Trw 2 = Rp 5.130.000			
								Trw 3 = 1	Trw 3 = 0	Trw 3 = Rp 5.150.000,00	Trw 3 = Rp 5.130.000			
								Trw 4 = 1	Trw 4 =	Trw 4 = Rp 10.300.000,00	Trw 4 =			

No	Sasaran Strategis	Program	Kegiatan	Sub Kegiatan	Sasaran Sub Kegiatan	Indikator Sub Kegiatan	Satuan	Kinerja Per triwulan Akumulatif		Kinerja Per triwulan Akumulatif		Keuangan Per triwulan Akumulatif		Keuangan Per triwulan Akumulatif		Penanggung Jawab
								Target		Realisasi		Target		Realisasi		
								Trw 1	Trw 2	Trw 1	Trw 2	Trw 1	Trw 2	Trw 1	Trw 2	
				Penyediaan Jasa Pemeliharaan, Biaya Pemeliharaan, Pajak dan Perizinan Kendaraan Dinas Operasional atau Lapangan	Tersedianya Jasa Pemeliharaan, Biaya Pemeliharaan, Pajak dan Perizinan Kendaraan Dinas Operasional atau Lapangan	Jumlah Kendaraan Dinas Operasional atau Lapangan yang Dipelihara dan dibayarkan Pajak dan Perizinannya	Unit	12	12	Rp	30.270.000,00	Rp	26.490.300	Kasubbag Umum dan Kepegawaian		
				Penyediaan Jasa Pemeliharaan, Biaya Pemeliharaan dan Perizinan Alat Besar	Tersedianya Jasa Pemeliharaan, Biaya Pemeliharaan dan Perizinan Alat Besar	Jumlah Alat Besar yang Dipelihara dan dibayarkan Perizinannya	Unit	2	2	Rp	63.295.000,00	Rp	28.725.000	Kasubbag Umum dan Kepegawaian		
				Pemeliharaan Peralatan dan Mesin Lainnya	Terlaksananya Pemeliharaan Peralatan dan Mesin Lainnya	Jumlah Peralatan dan Mesin Lainnya yang Dipelihara	Unit	12	12	Rp	5.400.000,00	Rp	5.400.000	Kasubbag Umum dan Kepegawaian		
				Pemeliharaan / Rehabilitasi Gedung Kantor dan Bangunan Lainnya	Terlaksananya Pemeliharaan/Rehabilitasi Gedung Kantor dan Bangunan Lainnya	Jumlah Gedung Kantor dan Bangunan Lainnya yang Dipelihara/Direhabilitasi	Unit	1	1	Rp	45.225.000,00	Rp	33.750.000	Kasubbag Umum dan Kepegawaian		
				Pemeliharaan/Rehabilitasi Sarana dan Prasarana Gedung Kantor atau Bangunan Lainnya	Terlaksananya Pemeliharaan/Rehabilitasi Sarana dan Prasarana Gedung Kantor atau Bangunan Lainnya	Jumlah Sarana dan Prasarana Gedung Kantor atau Bangunan Lainnya yang Dipelihara/Direhabilitasi	Unit	4	4	Rp	154.822.000,00	Rp	185.785.860	Kepala UPT		
		PROGRAM PENYELENGGARAAN JALAN														
			Penyelenggaraan Jalan Kabupaten/Kota													
				Penyusunan Rencana, Kebijakan, Strategi Pengembangan Jaringan Jalan Serta Perencanaan Teknis Penyelenggaraan Jalan dan Jembatan	Tersusunnya Rencana, Kebijakan, Strategi dan Teknis Pengembangan Jaringan Jalan serta Perencanaan Teknis Penyelenggaraan Jalan dan Jembatan	Jumlah Dokumen Rencana, Kebijakan, Strategi dan Teknis Pengembangan Jaringan Jalan serta Perencanaan Teknis Penyelenggaraan Jalan dan Jembatan yang Disusun	Dokumen	5	0	Rp	168.740.000,00	Rp	11.500.000	Perencana Ahli Muda		
				Pembangunan Jalan	Terbangunnya Jalan	Panjang Jalan yang Dibangun	KM	0,00	0	Rp	188.734.300,00	Rp	10.174.000	Teknik Jalan dan Jembatan Ahli Muda		
				Rekonstruksi Jalan	Terekonstruksinya Jalan	Panjang Jalan yang Direkonstruksi	KM	0,00	0	Rp	6.928.694.068,00	Rp	86.505.500	Teknik Jalan dan Jembatan Ahli Muda		
				Pemeliharaan Berkala Jalan	Terpeliharanya Jalan Secara Berkala	Panjang Jalan yang Dipelihara Secara Berkala	KM	0,00	0	Rp	923.148.600,00	Rp	112.904.500	Teknik Jalan dan Jembatan Ahli Muda		
				Rehabilitasi Jembatan	Terehabilitasinya Jembatan	Jumlah Jembatan yang Direhabilitasi	Jembatan	0,00	0	Rp	83.336.000,00	Rp	3.220.000	Teknik Jalan dan Jembatan Ahli Muda		
				Pembangunan Jembatan	Terbangunnya Jembatan	Jumlah Jembatan yang Dibangun	Jembatan	0,00	0	Rp	720.252.800,00	Rp	34.862.500	Teknik Jalan dan Jembatan Ahli Muda		
				Survey Kondisi Jalan /Jembatan	Jalan/Jembatan yang mendapatkan Survey Kondisi	Panjang Jalan/Jembatan yang Disurvey Kondisinya	KM	668,90	0	Rp	111.222.700,00	Rp	87.828.100	Teknik Jalan dan Jembatan Ahli Muda		
				Pemeliharaan Rutin Jalan	Terpeliharanya Jalan Secara Rutin	Panjang Jalan yang Dipelihara Secara Rutin	KM	0	0	Rp	380.100.000,00	Rp	19.000.000	Teknik Jalan dan Jembatan Ahli Muda		

No	Sasaran Strategis	Program	Kegiatan	Sub Kegiatan	Sasaran Sub Kegiatan	Indikator Sub Kegiatan	Satuan	Kincis Per triwulan Akumulatif		Kincis Per triwulan Akumulatif		Keuangan Per triwulan Akumulatif		Keuangan Per triwulan Akumulatif		Penanggung Jawab
								Target	Realisasi	Target	Realisasi	Target	Realisasi	Target	Realisasi	
5	Memungkinkannya Serdifikasi Lahan Pemerintah.	PROGRAM PENYELESAIAN SENGKETA TANAH GARAPAN	Kegiatan	Pelaksanaan Penyuluhan Substansi RDTR Kabupaten/Kota	Terperluhnya dokumen administrasi dan penyempurnaan dokumen hasil evaluasi dan masukan pada Substansi RDTR Kabupaten/Kota	Jumlah dokumen administrasi penyempurnaan substansi RDTR Kabupaten/Kota	dokumen	Trw 1	0	Trw 1	0	Trw 1	Rp 80.427.500,00	Trw 1	Rp -	Kesi Penataan Ruang dan Bina Konstruksi
								Trw 2	0	Trw 2	0	Trw 2	Rp 105.579.000,00	Trw 2	Rp 17.218.500	
								Trw 3	0	Trw 3	1	Trw 3	Rp 199.893.000,00	Trw 3	Rp 179.265.500	
								Trw 4	1	Trw 4	1	Trw 4	Rp 214.957.000,00	Trw 4	Rp 3.000.000	
5	Memungkinkannya Serdifikasi Lahan Pemerintah.	PROGRAM PENYELESAIAN SENGKETA TANAH GARAPAN	Kegiatan	Sosialisasi Peraturan Perundang-undangan dan pelaksanaan Bidang Penataan ruang	Tersempukannya subansas yang mengarahkan penataan ruang kepada penataan kepentingan	Jumlah penangan kegiatan yang mengarahkan kegiatan sosialisasi	orang	Trw 1	0	Trw 1	0	Trw 1	Rp 10.847.500,00	Trw 1	Rp 19.168.400	Kesi Penataan Ruang dan Bina Konstruksi
								Trw 2	0	Trw 2	0	Trw 2	Rp 96.820.000,00	Trw 2	Rp 19.168.400	
								Trw 3	0	Trw 3	100	Trw 3	Rp 111.820.000,00	Trw 3	Rp 77.808.400	
								Trw 4	100	Trw 4	100	Trw 4	Rp 111.820.000,00	Trw 4	Rp 77.808.400	
		PROGRAM PENYELESAIAN SENGKETA TANAH GARAPAN	Penyelesaian Sengketa Tanah Garapan dalam Daerah Kabupaten/Kota	Inventarisasi Sengketa, Konflik, dan Perkaranya Sengketa, Konflik, dan Perkaranya Pertanahan dalam 1 (satu) Daerah Kabupaten/Kota	Jumlah Data Sengketa, Konflik dan Perkaranya dalam 1 (satu) Daerah Kabupaten/Kota	Dokumen	Trw 1	0	Trw 1	0	Trw 1	Rp 21.383.000,00	Trw 1	Rp 17.768.000	Analisis Kebijakan Ahli Muda	
							Trw 2	0	Trw 2	0	Trw 2	Rp 43.157.000,00	Trw 2	Rp 25.243.000		
							Trw 3	1	Trw 3	2	Trw 3	Rp 86.650.000,00	Trw 3	Rp 66.753.900		
							Trw 4	2	Trw 4	2	Trw 4	Rp 101.430.000,00	Trw 4	Rp 66.753.900		
		PROGRAM PENGELOLAAN TANAH KOSONG	Penyelesaian Masalah Tanah Kosong	Kordinasi dan Sinkronisasi Pelaksanaan Tanah Kosong di dalam 1 (satu) Daerah Kabupaten/Kota	Terbaiknya Kegiatan Koordinasi dan Sinkronisasi Pelaksanaan Tanah Kosong di dalam 1 (satu) Daerah Kabupaten/Kota	Laporan	Trw 1	200	Trw 1	130	Trw 1	Rp 84.513.000,00	Trw 1	Rp 57.575.500	Analisis Kebijakan Ahli Muda	
							Trw 2	400	Trw 2	270	Trw 2	Rp 133.978.000,00	Trw 2	Rp 107.733.000		
							Trw 3	800	Trw 3	370	Trw 3	Rp 138.005.000,00	Trw 3	Rp 149.379.500		
							Trw 4	1000	Trw 4	400	Trw 4	Rp 167.380.000,00	Trw 4	Rp 149.379.500		
		PROGRAM PENGELOLAAN TANAH KOSONG	Inventarisasi dan Pemantauan Tanah Kosong	Pelaksanaan Inventarisasi Tanah Kosong	Terbaiknya Inventarisasi Tanah Kosong dalam 1 (satu) Kabupaten/Kota	Laporan	Trw 1	10	Trw 1	0	Trw 1	Rp 114.826.000,00	Trw 1	Rp 135.343.000	Analisis Kebijakan Ahli Muda	
							Trw 2	20	Trw 2	31	Trw 2	Rp 177.963.000,00	Trw 2	Rp 163.788.900		
							Trw 3	38	Trw 3	32	Trw 3	Rp 210.208.000,00	Trw 3	Rp 209.630.000		
							Trw 4	50	Trw 4	40	Trw 4	Rp 275.498.000,00	Trw 4	Rp 209.630.000		

Lampung, 05 Oktober 2024
Kepala Dinas Pekerjaan Umum dan Kependidikan Kabupaten



NIP. 1972906052012020010044



LAPORAN EVALUASI RENCANA AKSI TRIWULAN IV

Tahun Anggaran 2024

**DINAS PEKERJAAN UMUM DAN
PERUMAHAN RAKYAT
KABUPATEN LAMPUNG BARAT**



Jl. Teratai No.5 Way Mengaku, Liwa



dinas.pupr.lambar@gmail.com



pupr_lampungbarat

KATA PENGANTAR

Puji dan syukur kami sampaikan kehadirat Allah S.W.T. Tuhan Yang Maha Esa, karena hanya berkat rahmat dan karunia-Nya, kami dapat menyusun Evaluasi Rencana Aksi Dinas Pekerjaan Umum dan Perumahan Rakyat Kabupaten Lampung Barat Tahun 2024. Evaluasi Rencana Aksi ini berisi evaluasi perencanaan pekerjaan pada Dinas Pekerjaan Umum dan Perumahan Rakyat yang diharapkan keberhasilan dalam melaksanakan program dan kegiatan tujuan dan sasaran dapat tercapai sesuai Rencana Strategis 2024-2026.

Penyusunan Laporan Evaluasi Rencana Aksi Kinerja merupakan kewajiban sebagaimana diamanatkan dalam Undang-Undang Nomor 23 tahun 2014 tentang Pemerintahan Daerah dan Peraturan Presiden Nomor 29 tahun 2014 tentang Sistem Akuntabilitas Kinerja Instansi Pemerintah.

Penyusunan Laporan Evaluasi Rencana Aksi Kinerja ini telah dupayakan sebaik mungkin, walaupun demikian tidak terlepas dari kekurangan-kekurangan sehubungan dengan kendala-kendala yang dihadapi. Namun demikian Dinas Pekerjaan Umum dan Perumahan Rakyat Kabupaten Lampung Barat telah mengupayakan untuk mengatasi kendala-kendala tersebut melalui koordinasi dengan pelaksana kegiatan.

Semoga Laporan Evaluasi Rencana Aksi Kinerja ini telah dapat menggambarkan pelaksanaan penyelenggaraan pemerintah daerah pada Dinas Pekerjaan Umum dan Perumahan Rakyat tahun 2024.

Liwa, Januari 2025

Kepala Dinas Pekerjaan Umum
dan Perumahan Rakyat



Mia Miranda, S.T.

Pembina Tk.I

NIP. 19720905 200212 2 004

DAFTAR ISI

KATA PENGANTAR.....	i
DAFTAR ISI.....	ii
BAB I PENDAHULUAN	1
I.1 LATAR BELAKANG.....	1
I.2 TUPOKSI SKPD.....	1
I.3 SUMBER DAYA MANUSIA SERTA SARANA DAN PRASARANA..	2
I.4 MAKSUD DAN TUJUAN	3
I.5 RUANG LINGKUP.....	3
BAB II VISI DAN MISI.....	4
II.1 VISI DAN MISI.....	4
BAB III TUJUAN, SASARAN, PROGRAM, KEGIATAN DAN SUBKEGIATAN.....	5
III.1 TUJUAN DAN SASARAN.....	5
III.2 PROGRAM, KEGIATAN DAN SUBKEGIATAN.....	7
III.3 EVALUASI RENCANA AKSI.....	10
III.4 ANALISIS EFISIENSI PENGGUNAAN SUMBER DAYA	34
III.5 HAMBATAN DAN PERMASALAHAN.....	35
III.6 REKOMENDASI.....	36
PENUTUP	37
LAMPIRAN.....	38
1. EVALUASI RENCANA AKSI TUJUAN DAN SASARAN STRATEGIS	
2. EVALUASI RENCANA AKSI KINERJA PROGRAM	
3. EVALUASI RENCANA AKSI KINERJA KEGIATAN	
4. EVALUASI RENCANA AKSI KINERJA SUB KEGIATAN	

BAB I PENDAHULUAN

I.1 LATAR BELAKANG

Pembangunan daerah merupakan salah satu sub sistem dari pembangunan nasional yang meliputi kehidupan bermasyarakat, berbangsa dan bernegara yang ditujukan untuk meningkatkan harkat dan martabat dan memperkuat jati diri serta kepribadian masyarakat dalam pendekatan lokal, nasional dan global. Dalam perspektif pembangunan infrastruktur, Pemerintah Daerah harus memperhatikan keseimbangan berbagai aspek dalam satu kesatuan wilayah pembangunan ekonomi, hukum, sosial, budaya, politik, pemerintahan dan lingkungan hidup untuk mendukung pembangunan yang berkelanjutan, dengan diikuti oleh penyelenggaraan pemerintahan yang akuntabel.

Pemerintahan yang akuntabel merupakan suatu keharusan yang perlu dilaksanakan dalam upaya mewujudkan visi dan misi pembangunan daerah, aspirasi dan cita-cita masyarakat dalam mencapai masa depan yang lebih baik. Berkenaan dengan hal itu diperlukan pengembangan dan penerapan sistem pertanggungjawaban yang tepat, jelas dan terukur, sehingga penyelenggaraan pemerintahan dan pembangunan dapat berlangsung secara berdaya guna, berhasil guna serta bebas dari korupsi, kolusi dan nepotisme.

Inpres Nomor 7 tahun 1999 mewajibkan setiap instansi pemerintah sebagai unsur penyelenggara negara mulai dari jabatan eselon II ke atas untuk mempertanggungjawabkan pelaksanaan tugas pokok dan fungsinya yang dipercayakan padanya berdasarkan Rencana Strategis (Renstra) yang dirumuskan sebelumnya.

Pertanggungjawaban dimaksud disampaikan kepada atasan masing-masing, kepada lembaga-lembaga pengawasan dan penilai akuntabilitas yang memiliki kewenangan, dan akhirnya kepada Presiden selaku Kepala Pemerintah serta dilakukan melalui sistem akuntabilitas dan media pertanggungjawaban yang harus dilaksanakan secara periodik.

I.2 TUPOKSI SKPD

Dinas Pekerjaan Umum dan Perumahan Rakyat Kabupaten Lampung Barat terbentuk berdasarkan Peraturan Daerah Nomor 72 Tahun 2019 tentang Perubahan Atas Peraturan Bupati Nomor 45 Tahun 2016 Tentang Kedudukan, Susunan Organisasi, Tugas Dan Fungsi Serta Tata Kerja Dinas Pekerjaan Umum Dan Perumahan Rakyat. Dinas Pekerjaan Umum dan Perumahan Rakyat mempunyai tugas melaksanakan urusan pemerintah daerah berdasarkan azas otonomi, dekonsentrasi dan tugas pembantuan di bidang pekerjaan umum, penataan ruang, perumahan, kawasan permukiman dan pertanahan.

Untuk melaksanakan tugas sebagaimana tersebut, Dinas Pekerjaan Umum dan Perumahan Rakyat mempunyai fungsi :

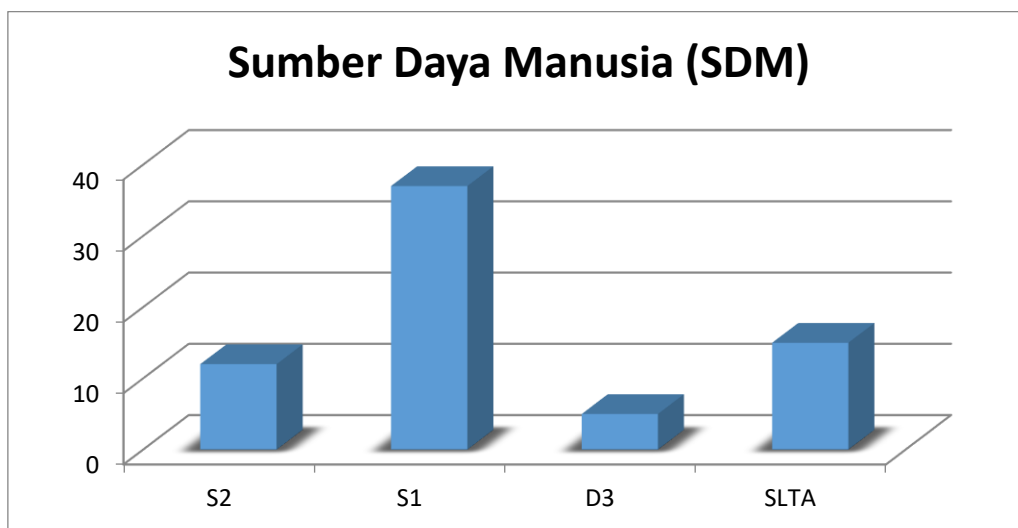
- a. perumusan kebijakan di bidang pekerjaan umum, penataan ruang, perumahan, kawasan permukiman dan pertanahan;
- b. pelaksanaan kebijakan di bidang pekerjaan umum, penataan ruang, perumahan, kawasan permukiman dan pertanahan;
- c. pelaksanaan evaluasi dan pelaporan di bidang pekerjaan umum, penataan ruang, perumahan, kawasan permukiman dan pertanahan;
- d. pelaksanaan administrasi di bidang pekerjaan umum, penataan ruang, perumahan, kawasan permukiman dan pertanahan;
- e. pelaksanaan fungsi lain yang diberikan oleh Bupati sesuai dengan tugas dan fungsinya.

I.3 SUMBER DAYA MANUSIA SERTA SARANA DAN PRASARANA

Potensi Sumber Daya Manusia (SDM)

NO	TINGKAT PENDIDIKAN	JUMLAH
1	S2	12
2	S1	37
3	D3	5
4	SLTA sederajat	15

Grafik Sumber Daya Manusia



Sarana dan Prasarana

Prasarana terdiri dari :

- a. Bangunan kantor : 2 unit
- b. Bangunan workshop : 1 unit

Sarana terdiri dari :

- a. Kendaraan roda 4 : 7 unit
- b. Kendaraan roda 2 : 4 unit
- c. Alat berat
 - Excavator : 1 unit
 - Loader : 1 unit
- d. Komputer : 16 unit

I.4 MAKSUD DAN TUJUAN

Maksud Penyusunan Evaluasi Rencana Aksi

Maksud dari penyusunan Evaluasi Rencana Aksi Dinas Pekerjaan Umum dan Perumahan Rakyat Kabupaten Lampung Barat Tahun 2024 adalah sebagai implementasi dari penjabaran Rencana Strategis Dinas Pekerjaan Umum dan Perumahan Rakyat Tahun 2024-2026.

Tujuan Penyusunan Evaluasi Rencana Aksi

Tujuan dari penyusunan Evaluasi Rencana Aksi Dinas Pekerjaan Umum dan Perumahan Rakyat Kabupaten Lampung Barat Tahun 2024 adalah

sebagai dokumen evaluasi perencanaan yang menjadi tolak ukur penilaian kinerja Dinas Pekerjaan Umum dan Perumahan Rakyat dalam pelaksanaan tugas pokok dan fungsinya.

I.5 RUANG LINGKUP

Ruang lingkup Evaluasi Rencana Aksi Dinas Pekerjaan Umum dan Perumahan Rakyat Kabupaten Lampung Barat tahun 2024 meliputi sasaran strategis, indikator kinerja, hingga kebutuhan dana bagi evaluasi pelaksanaan program dan kegiatan tahun 2024.

BAB II

VISI DAN MISI RENSTRA

II.1 VISI DAN MISI

Visi Pemerintah Kabupaten Lampung Barat merupakan gambaran kesuksesan yang ingin dicapai dalam kurun waktu 4 (empat) tahun ke depan. Dengan memanfaatkan keberadaan seluruh potensi yang dimiliki, baik potensi sumberdaya alam, sumberdaya manusia termasuk potensi sosial budaya maka Visi Pemerintah Kabupaten Lampung Barat Tahun 2024-2026 dirumuskan sebagai berikut :

“MASYARAKAT KABUPATEN LAMPUNG BARAT SEJAHTERA”

Misi adalah upaya yang harus dilakukan atau diemban oleh organisasi secara terencana dalam rangka mewujudkan Visi yang telah ditetapkan. Dalam organisasi pemerintah daerah, misi akan menjadi *direction* (arahan) untuk penjabaran tugas-tugas yang harus diemban oleh setiap satuan kerja yang ada di daerah. Dalam rangka mewujudkan Visi 2024 - 2026 Kabupaten Lampung Barat, dirumuskan 5 Misi berikut:

1. Pertumbuhan Ekonomi Yang Berkualitas;
2. Sumber Daya Manusia Yang Berkualitas;
3. Infrastruktur yang Berkualitas dan (dengan memperhatikan) kelestarian Lingkungan Hidup dan aspek kebencanaan;
4. Pemerintahan yang akuntabel, inovatif dan transparan;
5. Lingkungan Sosial yang aman, tertib, nyaman dan berkeadilan.

BAB. III

TUJUAN, SASARAN, PROGRAM, KEGIATAN DAN SUBKEGIATAN

III.1 TUJUAN DAN SASARAN

Sesuai dengan visi dan misi RPD 2024-2026 serta sebagai unsur penunjang Urusan Infrastruktur wilayah, perumahan dan permukiman yang diselenggarakan Dinas Pekerjaan Umum dan Perumahan Rakyat maka fungsi dan tugas instansi terkait erat dengan pencapaian visi ke-3, yaitu "Infrastruktur yang Berkualitas dan (dengan memperhatikan) kelestarian Lingkungan Hidup dan aspek kebencanaan". Untuk mewujudkan visi tersebut, Dinas Pekerjaan Umum dan Perumahan Rakyat merumuskan tujuan dan sasaran Jangka menengah Rencana Strategis.

Tabel 3.1 Matriks Tujuan, Indikator dan Sasaran

No.	TUJUAN	SASARAN	INDIKATOR TUJUAN/SASARAN
1	Meningkatnya Layanan Infrastruktur Daerah	Meningkatnya Kualitas Infrastruktur Jalan	Persentase Jalan Mantap
		Meningkatnya Layanan Infrastruktur Irigasi	Persentase Luas Layanan Irigasi
		Meningkatnya Sarana dan Prasarana Lingkungan Permukiman	Persentase Sarana dan Prasarana Lingkungan
		Meningkatnya Pemanfaatan Lahan Sesuai RTRW	Persentase Luas Lahan Yang dimanfaatkan Sesuai dengan Rencana Tata Ruang
		Meningkatnya Sertifikasi Lahan Pemerintah	Persentase Lahan Yang disertifikasi

Tabel 3.2 Tabel Tujuan, Sasaran, Indikator dan Target Kinerja

No	Tujuan	Indikator Kinerja	Satuan	Target Kinerja Tujuan Akumulatif	Realisasi Kinerja Tujuan Akumulatif	Sasaran Strategis	Indikator Kinerja	Satuan	Target Kinerja Sasaran Akumulatif	Realisasi Kinerja Sasaran Akumulatif	Penanggung Jawab
				Trw 4	Trw 4				Trw 4	Trw 4	
1	Meningkatnya Layanan Infrastrukur Daerah	Indeks Layanan Infrastruktur Daerah	%	70,16	69,06	Meningkatnya Kualitas Infrastrukur Jalan	Persentase Jalan Mantap	%	64,90	58,80	KADIS
						Meningkatnya Layanan Infrastrukur Irigasi	Persentase Luas Layanan Irigasi	%	58,17	58,17	KADIS
						Meningkatnya Sarana dan Prasarana Lingkungan Permukiman	Persentase Sarana dan Prasarana Lingkungan	%	78,78	79,64	KADIS
						Meningkatnya Pemanfaatan Lahan Sesuai RTRW	Persentase Luas Lahan Yang dimanfaatkan Sesuai dengan Rencana Tata Ruang	%	100	100	KADIS
						Meningkatnya Sertifikasi Lahan Pemerintah	Persentase Lahan Yang disertifikasi	%	100	100	KADIS

III.2 PROGRAM DAN KEGIATAN

Sesuai dengan Dokumen Pelaksanaan Anggaran (DPA) pada tahun anggaran 2024 Dinas Pekerjaan Umum dan Perumahan Rakyat melaksanakan sebanyak 13 (tiga belas) program dan 21 (dua puluh satu) kegiatan dan 58 (lima puluh delapan) subkegiatan, dengan sumber dana APBD Kabupaten Lampung Barat. Adapun program dan kegiatan tersebut adalah sebagai berikut:

- A. Sasaran Strategis Meningkatnya Kualitas Infrastruktur Jalan
 - 1. Program Penunjang Urusan Pemerintahan Daerah Kabupaten/Kota
 - 1.1 Perencanaan, Penganggaran, dan Evaluasi Kinerja Perangkat Daerah
 - 1.1.1 Penyusunan Dokumen Perencanaan Perangkat Daerah
 - 1.1.2 Koordinasi dan Penyusunan Dokumen RKA-SKPD
 - 1.1.3 Koordinasi dan Penyusunan Dokumen Perubahan RKA-SKPD
 - 1.1.4 Koordinasi dan Penyusunan DPA-SKPD
 - 1.1.5 Koordinasi dan Penyusunan Perubahan DPA- SKPD
 - 1.1.6 Koordinasi dan Penyusunan Laporan Capaian Kinerja dan Ikhtisar Realisasi Kinerja SKPD
 - 1.1.7 Evaluasi Kinerja Perangkat Daerah
 - 1.2 Administrasi Keuangan Perangkat Daerah
 - 1.2.1 Penyediaan Gaji dan Tunjangan ASN
 - 1.2.2 Koordinasi dan Penyusunan Laporan Keuangan Akhir Tahun SKPD
 - 1.2.3 Koordinasi dan Penyusunan Laporan Keuangan Bulanan / Triwulanan / Semesteran SKPD
 - 1.2.4 Penyusunan Pelaporan dan Analisis Prognosis Realisasi Anggaran
 - 1.3 Administrasi Kepegawaian Perangkat Daerah
 - 1.3.1 Monitoring, Evaluasi, dan Penilaian Kinerja Pegawai
 - 1.4 Administrasi Umum Perangkat Daerah
 - 1.4.1 Penyediaan Komponen Instalasi Listrik / Penerangan Bangunan Kantor
 - 1.4.2 Penyediaan Barang Cetak dan Penggandaan
 - 1.4.3 Penyediaan Bahan Bacaan dan Peraturan Perundang-undangan
 - 1.4.4 Fasilitasi Kunjungan Tamu
 - 1.4.5 Penyelenggaraan Rapat Koordinasi dan Konsultasi SKPD
 - 1.5 Pengadaan Barang Milik Daerah Penunjang Urusan Pemerintah Daerah

- 1.5.1 Pengadaan Mebel
- 1.5.2 Pengadaan Peralatan dan Mesin Lainnya
- 1.6 Penyediaan Jasa Penunjang Urusan Pemerintahan Daerah
 - 1.6.1 Penyediaan Jasa Surat Menyurat
 - 1.6.2 Penyediaan Jasa Komunikasi, Sumber Daya Air dan Listrik
 - 1.6.3 Penyediaan Jasa Pelayanan Umum Kantor
- 1.7 Pemeliharaan Barang Milik Daerah Penunjang Urusan Pemerintahan Daerah
 - 1.7.1 Penyediaan Jasa Pemeliharaan, Biaya Pemeliharaan, Pajak dan Perizinan Kendaraan Dinas Operasional atau Lapangan
 - 1.7.2 Penyediaan Jasa Pemeliharaan, Biaya Pemeliharaan dan Perizinan Alat Besar
 - 1.7.3 Pemeliharaan Peralatan dan Mesin Lainnya
 - 1.7.4 Pemeliharaan / Rehabilitasi Gedung Kantor dan Bangunan Lainnya
 - 1.7.5 Pemeliharaan/Rehabilitasi Sarana dan Prasarana Gedung Kantor atau Bangunan Lainnya

2. Program Penyelenggaraan Jalan

- 2.1 Penyelenggaraan Jalan Kabupaten/Kota
 - 2.1.1 Penyusunan Rencana. Kebijakan. Strategi Pengembangan Jaringan Jalan Serta Perencanaan Teknis Penyelenggaraan Jalan dan Jembatan
 - 2.1.2 Survei Kondisi Jalan/Jembatan
 - 2.1.3 Pembangunan Jalan
 - 2.1.4 Rekonstruksi Jalan
 - 2.1.5 Pemeliharaan Berkala Jalan
 - 2.1.6 Rehabilitasi Jembatan
 - 2.1.7 Pembangunan Jembatan
 - 2.1.8 Pemeliharaan Rutin Jalan

3. Program Pengembangan Jasa Konstruksi

- 3.1 Penyelenggaraan Jalan Kabupaten/Kota
 - 3.1.1 Pengawasan Tertib Usaha, Tertib Penyelenggaraan dan Tertib Pemanfaatan Jasa Konstruksi
 - 3.1.2 Pengawasan dan Evaluasi Tertib Penyelenggaraan Jasa Konstruksi Kabupaten/Kota

B. Sasaran Strategis Meningkatkan kualitas jaringan irigasi

- 1. Program Program Pengelolaan Sumber Daya Air (SDA)
 - 1.1 Pengelolaan SDA dan Bangunan Pengaman Pantai pada Wilayah Sungai (WS) dalam 1 (satu) Daerah Kabupaten/Kota

- 1.1.1 Penyusunan Rencana Teknis dan Dokumen Lingkungan Hidup untuk Konstruksi Bendungan, Embung, dan Bangunan Penampung Air Lainnya
- 1.1.2 Normalisasi/Restorasi Sungai
- 1.2 Pengembangan dan Pengelolaan Sistem Irigasi Primer dan Sekunder pada Daerah Irigasi yang Luasnya dibawah 1000 Ha dalam 1 (satu) Daerah Kabupaten/Kota
 - 1.2.1 Penyusunan Rencana Teknis dan Dokumen Lingkungan Hidup untuk Konstruksi Irigasi dan Rawa
 - 1.2.2 Pembangunan Jaringan Irigasi Permukaan
 - 1.2.3 Pembangunan Jaringan Irigasi Rawa
 - 1.2.4 Peningkatan Jaringan Irigasi Permukaan
 - 1.2.5 Rehabilitasi Jaringan Irigasi Permukaan
 - 1.2.6 Operasi dan Pemeliharaan Jaringan Irigasi Permukaan

C. Sasaran Strategis Meningkatnya Sarana dan Prasarana Lingkungan Permukiman

- 1. Program Pengelolaan Dan Pengembangan Sistem Penyediaan Air Minum
 - 1.1 Pengelolaan dan Pengembangan Sistem Penyediaan Air Minum (SPAM) di Daerah Kabupaten/Kota
 - 1.1.1 Penyusunan Rencana, Kebijakan, Strategi dan Teknis Sistem Penyediaan Air Minum (SPAM)
 - 1.1.2 Pembangunan Sistem Penyediaan Air Minum (SPAM) Jaringan Perpipaan
- 2. Program Pengelolaan Dan Pengembangan Sistem Air Limbah
 - 2.1 Pengelolaan dan Pengembangan Sistem Air Limbah Domestik dalam Daerah Kabupaten/Kota
 - 2.1.1 Penyediaan Penyediaan Sub Sistem Pengolahan Air Limbah Domestik (SPALD) Setempat
- 3. Program Program Pengelolaan Dan Pengembangan Sistem Drainase
 - 3.1 Pengelolaan dan Pengembangan Sistem Drainase yang Terhubung Langsung dengan Sungai dalam Daerah Kabupaten/Kota
 - 3.1.1 Pembangunan Sistem Drainase Lingkungan
 - 3.1.2 Penyusunan Rencana, Kebijakan, Strategi dan Teknis Sistem Drainase Perkotaan

4. Program Penataan Bangunan Gedung
 - 4.1 Penyelenggaraan Bangunan Gedung di Wilayah Daerah Kabupaten/Kota. Pemberian Izin Mendirikan Bangunan (IMB) dan Sertifikat Laik Fungsi Bangunan Gedung
 - 4.1.1 Pembangunan, Pemanfaatan, Pelestarian dan Pembongkaran Bangunan Gedung untuk Kepentingan Strategis Daerah Kabupaten/Kota
 - 4.1.2 Penyelenggaraan Penerbitan Persetujuan Bangunan Gedung (PBG), Sertifikat Laik Fungsi (SLF), Surat Bukti Kepemilikan Bangunan Gedung (SBKBG), Rencana Teknis Pembongkaran Bangunan Gedung (RTB), Tim Profesi Ahli (TPA), Tim Penilai Teknis (TPT), Penilik, dan Pendataan Bangunan Gedung melalui SIMBG

5. Program Pengembangan Perumahan
 - 5.1 Pembangunan dan Rehabilitasi Rumah Korban Bencana atau Relokasi Program Kabupaten/Kota
 - 5.1.1 Pembangunan Rumah bagi Korban Bencana

6. Program Kawasan Permukiman
 - 6.1 Penerbitan Izin Pembangunan dan Pengembangan Kawasan Permukiman
 - 6.1.1 Penyusunan/Review/Legalisasi Kebijakan Bidang PKP

- D. Sasaran Strategis Meningkatkan Pemanfaatan Lahan Sesuai RTRW
 1. Program Penyelenggaraan Penataan Ruang
 - 1.1 Penetapan Rencana Tata Ruang Wilayah (RTRW) dan Rencana Rinci Tata Ruang (RRTR) Kabupaten/Kota
 - 1.1.1 Pelaksanaan Persetujuan Substansi RDTR Kabupaten/Kota
 - 1.1.2 Sosialisasi Peraturan Perundang-undangan dan pedoman Bidang Penataan ruang

- E. Sasaran Strategis Meningkatnya Sertifikasi Lahan Pemerintah
 1. Program Penyelesaian Sengketa Tanah Garapan
 - 1.1 Penyelesaian Sengketa Tanah Garapan dalam Daerah Kabupaten/Kota
 - 1.1.1 Inventarisasi Sengketa, Konflik, dan Perkara Pertanahan dalam 1 (satu) Daerah Kabupaten/Kota

 2. Program Program Pengelolaan Tanah Kosong
 - 2.1 Penyelesaian Masalah Tanah Kosong

- 2.1.1 Koordinasi dan Sinkronisasi Penyelesaian Tanah Kosong di dalam 1 (satu) Daerah Kabupaten/Kota
- 2.2 Inventarisasi dan Pemanfaatan Tanah Kosong
 - 2.2.1 Pelaksanaan Inventarisasi Tanah Kosong

III.3 EVALUASI RENCANA AKSI

Dibawah ini adalah tabel persentase rata-rata capaian kinerja per program Triwulan IV tahun 2024. Persentase rata-rata capaian kinerja ini dihitung dengan membandingkan target kinerja fisik dan keuangan kegiatan Triwulan IV tahun 2024 dengan realisasi kinerja fisik dan keuangan kegiatan Triwulan IV tahun 2024 dikali 100 persen. Berikut adalah tabel rata-rata pencapaian kinerja program di Dinas Pekerjaan Umum dan Perumahan Rakyat Kabupaten Lampung Barat Triwulan IV Tahun Anggaran 2024.

EVALUASI KINERJA PROGRAM TAHUN 2024 TRIWULAN IV

NAMA PERANGKAT DAERAH : DINAS PEKERJAAN UMUM DAN PERUMAHAN RAKYAT

No	Sasaran Strategis	Program	Sasaran Program	Indikator Program	Kinerja Per triwulan Akumulatif (%)			Kinerja Per triwulan Akumulatif (%)			Keuangan Per triwulan Akumulatif (Rp)			Keuangan Per triwulan Akumulatif (Rp)			Penanggung Jawab
					Target			Realisasi			Target			Realisasi			
1	Meningkatnya Kualitas Infrastruktur Jalan	PROGRAM PENUNJANG URUSAN PEMERINTAHAN DAERAH KABUPATEN/KOTA	Meningkatnya SAKIP Perangkat Daerah	Nilai SAKIP Perangkat Daerah	Trw 4	=	83,25	Trw 4	=	80,35	Trw 4	=	Rp 7.116.148.700,00	Trw 4	=	Rp 6.701.882.592,00	SEKRETARIS
		PROGRAM PENYELENGGARAAN JALAN	Meningkatnya panjang ruas jalan dalam kondisi mantap	Persentase peningkatan panjang jalan dalam kondisi mantap	Trw 4	=	1,45	Trw 4	=	1,67	Trw 4	=	Rp 36.636.492.020,00	Trw 4	=	Rp 36.399.533.194,00	KABID BINA MARGA
		PROGRAM PENGEMBANGAN JASA KONSTRUKSI	Meningkatnya kepatuhan Pelaksanaan Jasa Konstruksi sesuai dengan Peraturan	Persentase pelaku jasa konstruksi yang patuh dengan peraturan	Trw 4	=	100,00	Trw 4	=	64,00	Trw 4	=	Rp 81.748.200,00	Trw 4	=	Rp 56.083.100,00	KABID PENATAAN RUANG, PERUMAHAN DAN KAWASAN PERMUKIMAN
2	Meningkatnya Layanan Infrastruktur Irigasi	PROGRAM PENGELOLAAN SUMBER DAYA AIR (SDA)	Meningkatnya panjang jaringan Irigasi berfungsi baik dan Pengendalian Daya Rusak Air	Persentase peningkatan panjang Irigasi Berfungsi Baik	Trw 4	=	0,92	Trw 4	=	0,04	Trw 4	=	Rp 3.489.063.250,00	Trw 4	=	Rp 3.477.864.450,00	KABID PENGAIRAN
3	Meningkatnya Sarana dan Prasarana Lingkungan Permukiman	PROGRAM PENGELOLAAN DAN PENGEMBANGAN SISTEM PENYEDIAAN AIR MINUM	meningkatnya pengguna layanan air bersih	Persentase Peningkatan Akses Air Bersih	Trw 4	=	0,75	Trw 4	=	0,75	Trw 4	=	Rp 549.988.900,00	Trw 4	=	Rp 546.528.677,00	KABID CIPTA KARYA
		PROGRAM PENGELOLAAN DAN PENGEMBANGAN SISTEM AIR LIMBAH	meningkatnya Rumah tangga yang memiliki Sanitasi atau sistem pengolahan air limbah layak	Persentase Peningkatan Pembangunan Sarana dan Prasarana Air limbah Layak	Trw 4	=	1,68	Trw 4	=	1,68	Trw 4	=	Rp 339.214.757,00	Trw 4	=	Rp 336.899.600,00	KABID CIPTA KARYA

		PROGRAM PENGELOLAAN DAN PENGEMBANGAN SISTEM DRAINASE	Meningkatnya Saluran Drainase kondisi baik	Persentase Peningkatan Saluraan Drainase kondisi baik	Trw 4	=	50,00	Trw 4	=	6,59	Trw 4	=	Rp 522.695.000,00	Trw 4	=	Rp 518.319.120,00	KABID CIPTA KARYA
		PROGRAM PENATAAN BANGUNAN GEDUNG	Meningkatnya bangunan Gedung Pemerintah dengan kondisi baik	Persentase Peningkatan gedung Pemerintah dengan kondisi baik	Trw 4	=	50,00	Trw 4	=	50,00	Trw 4	=	Rp 4.893.358.343,00	Trw 4	=	Rp 4.853.757.975,00	KABID PENATAAN RUANG, PERUMAHAN DAN KAWASAN PERMUKIMAN
		PROGRAM PENGEMBANGAN PERUMAHAN	Meningkatnya penanganan Rumah korban bencana / Relokasi Program Pemerintah	Persentase penanganan Rumah korban bencana / Relokasi program pemerintah	Trw 4	=	50,00	Trw 4	=	0,00	Trw 4	=	Rp 82.502.246,00	Trw 4	=	Rp -	KABID PENATAAN RUANG, PERUMAHAN DAN KAWASAN PERMUKIMAN
		PROGRAM KAWASAN PERMUKIMAN	meningkatnya jumlah rumah layak huni	Persentase peningkatan rumah Layak Huni	Trw 4	=	0,55	Trw 4	=	0,55	Trw 4	=	Rp 161.800.000,00	Trw 4	=	Rp 158.946.400,00	KABID PENATAAN RUANG, PERUMAHAN DAN KAWASAN PERMUKIMAN
4	Meningkatnya Pemanfaatan Lahan Sesuai RTRW	PROGRAM PENYELENGGARAAN PENATAAN RUANG	Terlaksananya Persetujuan Substansi, Evaluasi, Penetapan RTRW dan RRTR Kabupaten/Kota serta terlaksananya sosialisasi peraturan perundang-undangan Bidang Penataan Ruang	Persentase pemanfaatan ruang sesuai peruntukan	Trw 4	=	100,00	Trw 4	=	100,00	Trw 4	=	Rp 326.777.000,00	Trw 4	=	Rp 292.162.100,00	KABID PENATAAN RUANG, PERUMAHAN DAN KAWASAN PERMUKIMAN

5	Meningkatnya Sertifikasi Lahan Pemerintah	PROGRAM PENYELESAIAN SENGKETA TANAH GARAPAN	Terlaksananya penyelesaian penyelesaian Konflik Pertanahan	Persentase Kasus yang Tertangani	Trw 4	=	100,0 0	Trw 4	=	100 ,00	Trw 4	=	Rp 101.430.000,00	Trw 4	=	Rp 101.013.958,00	KABID PERTANAHAN
		PROGRAM PENGELOLAAN TANAH KOSONG	Terlaksanya Koordinasi, Sinkronisasi dan inventarisasi penyelesaian tanah kosong	Persentase Koordinasi, Sinkronisasi dan inventarisasi penyelesaian tanah kosong	Trw 4	=	100,0 0	Trw 4	=	100 ,00	Trw 4	=	Rp 442.878.000,00	Trw 4	=	Rp 422.360.740,00	KABID PERTANAHAN

EVALUASI KINERJA KEGIATAN TAHUN 2024 TRIWULAN IV

NAMA PERANGKAT DAERAH : DINAS PEKERJAAN UMUM DAN PERUMAHAN RAKYAT

No	Sasaran Strategis	Program	Kegiatan	Sasaran Kegiatan	Indikator Kegiatan	Satuan	Kinerja Per triwulan Akumulatif			Kinerja Per triwulan Akumulatif			Keuangan Per triwulan Akumulatif			Keuangan Per triwulan Akumulatif			Penanggung Jawab
							Target			Realisasi				Target			Realisasi		
1	Meningkatnya Kualitas Infrastruktur Jalan	PROGRAM PENUNJANG URUSAN PEMERINTAHAN DAERAH KABUPATEN/ KOTA																	
			Perencanaan, Penganggaran, dan Evaluasi Kinerja Perangkat Daerah	Tersusunnya Dokumen Perencanaan Perangkat Daerah	Jumlah Dokumen Perencanaan Perangkat Daerah	Dokumen	Trw 4	=	8	Trw 4	=	8	Trw 4	=	Rp 34.250.000,00	Trw 4	=	Rp 34.139.650,00	SEKRETARIS
				Tersusunnya Dokumen Penagnggaran Perangkat Daerah	Jumlah dokumen Penganggaran Daerah yang disusun	Dokumen	Trw 4	=	5	Trw 4	=	5	Trw 4	=	Rp 35.354.000,00	Trw 4	=	Rp 35.288.800,00	SEKRETARIS
				Terlaksananya Evaluasi Kinerja Perangkat Daerah	Jumlah Laporan Evaluasi Kinerja Perangkat Daerah	Dokumen	Trw 4	=	12	Trw 4	=	6	Trw 4	=	Rp 11.750.000,00	Trw 4	=	Rp 11.749.800,00	SEKRETARIS
			Administrasi Keuangan Perangkat Daerah	Tersedianya Gaji dan Tunjangan ASN	Jumlah Orang yang Menerima Gaji dan Tunjangan ASN	orang/bulan	Trw 4	=	70	Trw 4	=	65	Trw 4	=	Rp 5.771.663.861,00	Trw 4	=	Rp 5.451.476.148,00	SEKRETARIS
				Tersedianya Laporan Keuangan Akhir Tahun SKPD dan Laporan Hasil Koordinasi Penyusunan Laporan Keuangan Akhir Tahun SKPD	Jumlah Laporan Keuangan Akhir Tahun SKPD dan Laporan Hasil Koordinasi Penyusunan Laporan Keuangan Akhir Tahun SKPD	Laporan	Trw 4	=	1	Trw 4	=	1	Trw 4	=	Rp 6.245.000,00	Trw 4	=	Rp 6.245.000,00	SEKRETARIS

			Tersedianya Laporan Keuangan Bulanan/Triwulan/Semesteran SKPD dan Laporan Koordinasi Penyusunan Laporan Keuangan Bulanan/Triwulan/Semesteran SKPD	Jumlah Laporan Keuangan Bulanan/Triwulan/Semesteran SKPD dan Laporan Koordinasi Penyusunan Laporan Keuangan Bulanan/Triwulan/Semesteran SKPD	Laporan	Trw 4	=	4	Trw 4	=	4	Trw 4	=	Rp 8.575.000,00	Trw 4	=	Rp 8.550.000,00	SEKRETARIS
			Tersedianya Dokumen Pelaporan dan Analisis Prognosis Realisasi Anggaran	Jumlah Dokumen Pelaporan dan Analisis Prognosis Realisasi Anggaran	Dokumen	Trw 4	=	1	Trw 4	=	1	Trw 4	=	Rp 10.300.000,00	Trw 4	=	Rp 10.300.000,00	SEKRETARIS
		Administrasi Kepegawaian Perangkat Daerah	terlaksananya Monitoring, Evaluasi, dan Penilaian Kinerja Pegawai	Jumlah Dokumen Monitoring, Evaluasi, dan Penilaian Kinerja Pegawai	Dokumen	Trw 4	=	6	Trw 4	=	6	Trw 4	=	Rp 16.245.000,00	Trw 4	=	Rp 16.226.000,00	SEKRETARIS
		Administrasi Umum Perangkat Daerah	Tersedianya Komponen Instalasi Listrik/Penerangan Bangunan Kantor	Jumlah Paket Komponen Instalasi Listrik/Penerangan Bangunan Kantor yang Disediakan	Paket	Trw 4	=	4	Trw 4	=	4	Trw 4	=	Rp 5.980.000,00	Trw 4	=	Rp 5.980.000,00	SEKRETARIS
			Tersedianya Barang Cetak dan Penggandaan	Jumlah Paket Barang Cetak dan Penggandaan yang Disediakan	Paket	Trw 4	=	8	Trw 4	=	8	Trw 4	=	Rp 33.010.000,00	Trw 4	=	Rp 33.010.000,00	SEKRETARIS
			Tersedianya Bahan Bacaan dan Peraturan Perundang-undangan	Jumlah Dokumen Bahan Bacaan dan Peraturan Perundang-undangan yang Disediakan	Dokumen	Trw 4	=	4	Trw 4	=	4	Trw 4	=	Rp 9.360.000,00	Trw 4	=	Rp 9.300.000,00	SEKRETARIS
			Terlaksananya Fasilitasi Kunjungan Tamu	Jumlah Laporan Fasilitasi Kunjungan Tamu	Laporan	Trw 4	=	12	Trw 4	=	6	Trw 4	=	Rp 9.715.000,00	Trw 4	=	Rp 9.715.000,00	SEKRETARIS

			Terlaksananya Penyelenggaraan Rapat Koordinasi dan Konsultasi SKPD	Jumlah Laporan Penyelenggaraan Rapat Koordinasi dan Konsultasi SKPD	Laporan	Trw 4	=	12	Trw 4	=	6	Trw 4	=	Rp 57.570.000,00	Trw 4	=	Rp 57.453.500,00	SEKRETARIS
			Pengadaan Barang Milik Daerah Penunjang Urusan Pemerintah Daerah	Terlaksananya pengadaan barang milik daerah	Unit	Trw 4	=	31	Trw 4	=	29	Trw 4	=	Rp 80.400.000,00	Trw 4	=	Rp 80.000.000,00	SEKRETARIS
			Penyediaan Jasa Penunjang Urusan Pemerintahan Daerah	Terlaksananya Penyediaan Jasa Surat Menyurat	Laporan	Trw 4	=	240	Trw 4	=	240	Trw 4	=	Rp 5.120.000,00	Trw 4	=	Rp 5.120.000,00	SEKRETARIS
			Tersedianya Jasa Komunikasi, Sumber Daya Air dan Listrik	Jumlah Laporan Penyediaan Jasa Komunikasi, Sumber Daya Air dan Listrik yang Disediakan	Laporan	Trw 4	=	12	Trw 4	=	12	Trw 4	=	Rp 42.800.000,00	Trw 4	=	Rp 42.253.927,00	SEKRETARIS
			Tersedianya Jasa Pelayanan Umum Kantor	Jumlah Laporan Penyediaan Jasa Pelayanan Umum Kantor yang Disediakan	Laporan	Trw 4	=	12	Trw 4	=	12	Trw 4	=	Rp 60.438.000,00	Trw 4	=	Rp 60.133.000,00	SEKRETARIS
			Pemeliharaan Barang Milik Daerah Penunjang Urusan Pemerintahan Daerah	Terlaksananya Pemeliharaan Barang Milik Daerah Penunjang Urusan Pemerintahan Daerah yang dipelihara	Unit	Trw 4	=	31	Trw 4	=	29	Trw 4	=	Rp 917.372.839,00	Trw 4	=	Rp 904.941.767,00	SEKRETARIS
		PROGRAM PENYELENGGARAAN JALAN																
			Penyelenggaraan Jalan Kabupaten/ Kota	Meningkatnya jalan dalam kondisi mantap	KM	Trw 4	=	8,33	Trw 4	=	11,19	Trw 4	=	Rp 36.636.492.020,00	Trw 4	=	Rp 36.399.533.194,00	KEPALA BIDANG BINA MARGA

		PROGRAM PENGEMBANGAN JASA KONSTRUKSI																	
			Pengawasan Tertib Usaha, Tertib Penyelenggaraan dan Tertib Pemanfaatan Jasa Konstruksi	Jasa Konstruksi Kab/Kota yang mendapatkan pengawasan dan evaluasi tertib penyelenggaraan	Jumlah Paket Pekerjaan Pengawasan dan Evaluasi Tertib Usaha, Tertib Penyelenggaraan, dan Tertib Pemanfaatan Jasa Konstruksi	Paket Pekerjaan	Trw	=	50	Trw	=	50	Trw	=	Rp 81.748.200,00	Trw	=	Rp 56.083.100,00	KABID PENATAAN RUANG, PERUMAHAN DAN KAWASAN PERMUKIMAN
2	Meningkatnya Layanan Infrastruktur Irigasi	PROGRAM PENGELOLAAN SUMBER DAYA AIR (SDA)																	
			Pengelolaan SDA dan Bangunan Pantai pada Wilayah Sungai (WS) dalam 1 (satu) Daerah Kabupaten/ Kota	Meningkatnya Penanganan lokasi rawan genangan banjir	Jumlah titik lokasi yang rawan genangan banjir yang ditangani	Lokasi	Trw	=	4	Trw	=	1	Trw	=	Rp 882.387.300,00	Trw	=	Rp 879.652.000,00	KABID PENGAIRAN
			Pengembangan dan Pengelolaan Sistem Irigasi Primer dan Sekunder pada Daerah Irigasi yang Luasnya dibawah 1000 Ha dalam 1 (satu) Daerah Kabupaten/ Kota	Meningkatnya panjang jaringan irigasi kondisi baik	Jumlah Panjang Jaringan Irigasi kondisi Baik	KM	Trw	=	0,36	Trw	=	0,05	Trw	=	Rp 2.606.675.950,00	Trw	=	Rp 2.598.212.450,00	KABID PENGAIRAN
3	Meningkatnya Sarana dan Prasarana Lingkungan Permukiman	PROGRAM PENGELOLAAN DAN PENGEMBANGAN SISTEM PENYEDIAAN AIR MINUM																	

		Pengelolaan dan Pengembangan Sistem Penyediaan Air Minum (SPAM) di Daerah Kabupaten/ Kota	Terbangunnya SPAM Berbasis Masyarakat	Jumlah sambungan rumah yang terlayani SPAM	SR	Trw 4	=	1	Trw 4	=	1	Trw 4	=	Rp 549.988.900,00	Trw 4	=	Rp 546.528.677,00	KABID CIPTA KARYA
	PROGRAM PENGELOLAAN DAN PENGEMBA NGAN SISTEM AIR LIMBAH																	
		Pengelolaan dan Pengembangan Sistem Air Limbah Domestik dalam Daerah Kabupaten/ Kota	Terbangunnya Sarana dan Prasarana Sanitasi	Jumlah penambahan rumah tangga yang terlayani Sanitasi	Rumah Tangga	Trw 4	=	20	Trw 4	=	50	Trw 4	=	Rp 339.214.757,00	Trw 4	=	Rp 336.899.600,00	KABID CIPTA KARYA
	PROGRAM PENGELOLAAN DAN PENGEMBA NGAN SISTEM DRAINASE																	
		Pengelolaan dan Pengembangan Sistem Drainase yang Terhubung Langsung dengan Sungai dalam Daerah Kabupaten/ Kota	Terbangunnya Sistem Drainase Lingkungan	Panjang Saluran Drainase Lingkungan yang Dibangun	M	Trw 4	=	375 ,00	Trw 4	=	37 5, 00	Trw 4	=	Rp 522.695.000,00	Trw 4	=	Rp 518.319.120,00	KABID CIPTA KARYA
	PROGRAM PENATAAN BANGUNAN GEDUNG																	
		Penyelenggaraan Bangunan Gedung di Wilayah Daerah Kabupaten/ Kota. Pemberian Izin Mendirikan Bangunan (IMB) dan	Terlaksananya Rehabilitasi, Renovasi dan Ubahsuai Bangunan Gedung untuk Kepentingan Strategis Daerah Kabupaten/ Kota	Jumlah Rehabilitasi, Renovasi dan Ubahsuai Bangunan Gedung untuk Kepentingan Strategis Daerah Kabupaten/ Kota	Unit	Trw 4	=	6	Trw 4	=	6	Trw 4	=	Rp 4.893.358.343,00	Trw 4	=	Rp 4.853.757.975,00	KEPALA BIDANG CIPTA KARYA

			Sertifikat Laik Fungsi Bangunan Gedung																
		PROGRAM PENGEMBA NGAN PERUMAHAN																	
			Pembangunan dan Rehabilitasi Rumah Korban Bencana atau Relokasi Program Kabupaten/ Kota	Terbangunnya rumah bagi Korban Bencana Kabupaten/ Kota	Jumlah Rumah bagi Korban Bencana Kabupaten/ Kota yang Terbangun	Unit Rumah	Trw 4	=	3	Trw 4	=	0	Trw 4	=	Rp 82.502.246,00	Trw 4	=	Rp -	KABID PENATAAN RUANG, PERUMAHAN DAN KAWASAN PERMUKIMAN
		PROGRAM KAWASAN PERMUKIMAN																	
			Penerbitan Izin Pembangunan dan Pengembangan Kawasan Permukiman	Terlaksananya penyusunan dan/atau Review serta Terlegalisasinya Rencana Pembangunan dan Pengembangan Kawasan Permukiman dan Pengembangan Permukiman dan Permukiman Kumuh	Jumlah Dokumen Rencana Pembangunan dan Pengembangan Kawasan Permukiman dan Permukiman Kumuh yang Tersusun dan/atau Tereview serta Terlegalisasi	Dokumen	Trw 4	=	1	Trw 4	=	1	Trw 4	=	Rp 161.800.000,00	Trw 4	=	Rp 158.946.400,00	KABID PENATAAN RUANG, PERUMAHAN DAN KAWASAN PERMUKIMAN
4	Meningkatnya Pemanfaatan Lahan Sesuai RTRW	PROGRAM PENYELENGG ARAAN PENATAAN RUANG																	
			Penetapan Rencana Tata Ruang Wilayah (RTRW) dan Rencana Rinci Tata Ruang (RRTR) Kabupaten/ Kota	Terlaksananya Persetujuan Substansi, Evaluasi, ,Penetapan RTRW dan RRTR Kabupaten/ Kota serta terlaksananya sosialisasi peraturan	Jumlah Dokumen Persetujuan Substansi, Evaluasi, Penetapan RTRW dan RRTR Kabupaten/ Kota serta terlaksananya sosialisasi	Dokumen	Trw 4	=	1	Trw 4	=	1	Trw 4	=	Rp 326.777.000,00	Trw 4	=	Rp 292.162.100,00	KABID PENATAAN RUANG, PERUMAHAN DAN KAWASAN PERMUKIMAN

				perundang-undangan Bidang Penataan Ruang	peraturan perundang-undangan Bidang Penataan Ruang																
5	Meningkatnya Sertifikasi Lahan Pemerintah	PROGRAM PENYELESAIAN SENGKETA TANAH GARAPAN																			
			Penyelesaian Sengketa Tanah Garapan dalam Daerah Kabupaten/ Kota	Terinventarisasi Sengketa, Konflik, dan Perkara Pertanahan dalam 1 (Satu) Daerah Kabupaten/ Kota	Jumlah Data Sengketa, Konflik dan Perkara dalam 1 (Satu) Daerah Kabupaten/ Kota	Dokumen	Trw	=	2	Trw	=	2	Trw	=	Rp	101.430.000,00	Trw	=	Rp	101.013.958,00	KABID PERTANAHAN
		PROGRAM PENGELOLAAN TANAH KOSONG																			
			Penyelesaian Masalah Tanah Kosong	Terlaksananya Kegiatan Koordinasi dan Sinkronisasi Penyelesaian Tanah Kosong di dalam 1 (Satu) Daerah Kabupaten/ Kota	Jumlah Laporan Koordinasi dalam rangka Penyelesaian Tanah Kosong	Laporan	Trw	=	100	Trw	=	50	Trw	=	Rp	167.380.000,00	Trw	=	Rp	167.220.550,00	KABID PERTANAHAN
			Inventarisasi dan Pemanfaatan Tanah Kosong	Terlaksananya Inventarisasi Tanah Kosong dalam 1 (Satu) Kabupaten/ Kota	Jumlah Laporan Tanah Kosong dalam 1 (Satu) Kabupaten/ Kota yang Diinventarisasi	Laporan	Trw	=	50	Trw	=	50	Trw	=	Rp	275.498.000,00	Trw	=	Rp	255.140.190,00	KABID PERTANAHAN

EVALUASI KINERJA SUBKEGIATAN TAHUN 2024 TRIWULAN IV

NAMA PERANGKAT DAERAH : DINAS PEKERJAAN UMUM DAN PERUMAHAN RAKYAT

No	Sasaran Strategis	Program	Kegiatan	Sub Kegiatan	Sasaran Sub Kegiatan	Indikator Sub Kegiatan	Satuan	Kinerja Per triwulan Akumulatif			Kinerja Per triwulan Akumulatif			Keuangan Per triwulan Akumulatif			Keuangan Per triwulan Akumulatif			Penanggung Jawab
								Target			Realisasi			Target			Realisasi			
1	Meningkatnya Kualitas Infrastrukur Jalan																			
		PROGRAM PENUNJANG URUSAN PEMERINTAHAN DAERAH KABUPATEN/ KOTA																		
			Perencanaan, Penganggaran, dan Evaluasi Kinerja Perangkat Daerah																	
				Penyusunan Dokumen Perencanaan Perangkat Daerah	Tersusunnya Dokumen Perencanaan Perangkat Daerah	Jumlah Dokumen Perencanaan Perangkat Daerah	Dokumen	Trw 4	=	8	Trw 4	=	8	Trw 4	=	Rp 34.250.000,00	Trw 4	=	Rp 34.139.650	Perencana Ahli Muda
				Koordinasi dan Penyusunan Dokumen RKA-SKPD	Tersedianya Dokumen RKA-SKPD dan Laporan Hasil Koordinasi Penyusunan Dokumen RKA-SKPD	Jumlah Dokumen RKA-SKPD dan Laporan Hasil Koordinasi Penyusunan Dokumen RKA-SKPD	Dokumen	Trw 4	=	1	Trw 4	=	1	Trw 4	=	Rp 9.432.000,00	Trw 4	=	Rp 9.432.000	Perencana Ahli Muda
				Koordinasi dan Penyusunan Dokumen Perubahan RKA-SKPD	Tersedianya Dokumen Perubahan RKA-SKPD dan Laporan Hasil Koordinasi Penyusunan Dokumen Perubahan	Jumlah Dokumen Perubahan RKA-SKPD dan Laporan Hasil Koordinasi Penyusunan Dokumen Perubahan RKA-SKPD	Dokumen	Trw 4	=	1	Trw 4	=	1	Trw 4	=	Rp 6.525.000,00	Trw 4	=	Rp 6.525.000	Perencana Ahli Muda

					RKA-SKPD															
				Koordinasi dan Penyusunan DPA-SKPD	Tersedianya Dokumen DPA-SKPD dan Laporan Hasil Koordinasi Penyusunan Dokumen DPA- SKPD	Jumlah Dokumen DPA-SKPD dan Laporan Hasil Koordinasi Penyusunan Dokumen DPA-SKPD	Dokumen	Trw 4	=	1	Trw 4	=	1	Trw 4	=	Rp 6.375.000,00	Trw 4	=	Rp 6.375.000	Perencana Ahli Muda
				Koordinasi dan Penyusunan Perubahan DPA- SKPD	Tersedianya Dokumen Perubahan DPA-SKPD dan Laporan Hasil Koordinasi Penyusunan Dokumen Perubahan DPA-SKPD	Jumlah Dokumen Perubahan DPA-SKPD dan Laporan Hasil Koordinasi Penyusunan Dokumen Perubahan DPA-SKPD	Dokumen	Trw 4	=	1	Trw 4	=	1	Trw 4	=	Rp 6.551.000,00	Trw 4	=	Rp 6.491.000	Perencana Ahli Muda
				Koordinasi dan Penyusunan Laporan Capaian Kinerja dan Ikhtisar Realisasi Kinerja SKPD	Tersedianya Laporan Capaian Kinerja dan Ikhtisar Realisasi Kinerja SKPD dan Laporan Hasil Koordinasi Penyusunan Laporan Capaian Kinerja dan Ikhtisar Realisasi Kinerja SKPD	Jumlah Laporan Capaian Kinerja dan Ikhtisar Realisasi Kinerja SKPD dan Laporan Hasil Koordinasi Penyusunan Laporan Capaian Kinerja dan Ikhtisar Realisasi Kinerja SKPD	Laporan	Trw 4	=	1	Trw 4	=	1	Trw 4	=	Rp 6.471.000,00	Trw 4	=	Rp 6.465.800	Perencana Ahli Muda
				Evaluasi Kinerja Perangkat Daerah	Terlaksananya Evaluasi Kinerja Perangkat Daerah	Jumlah Laporan Evaluasi Kinerja Perangkat Daerah	Laporan	Trw 4	=	12	Trw 4	=	12	Trw 4	=	Rp 11.750.000,00	Trw 4	=	Rp 11.749.800	Perencana Ahli Muda
			Administrasi Keuangan Perangkat Daerah																	

				Penyediaan Gaji dan Tunjangan ASN	Tersedianya Gaji dan Tunjangan ASN	Jumlah Orang yang Menerima Gaji dan Tunjangan ASN	Orang/bulan	Trw 4	=	70	Trw 4	=	65	Trw 4	=	Rp 5.771.663.861,00	Trw 4	=	Rp 5.451.476.148	Analisis Keuangan Pusat dan Daerah Ahli Muda
				Koordinasi dan Penyusunan Laporan Keuangan Akhir Tahun SKPD	Tersedianya Laporan Keuangan Akhir Tahun SKPD dan Laporan Hasil Koordinasi Penyusunan Laporan Keuangan Akhir Tahun SKPD	Jumlah Laporan Keuangan Akhir Tahun SKPD dan Laporan Hasil Koordinasi Penyusunan Laporan Keuangan Akhir Tahun SKPD	Laporan	Trw 4	=	1	Trw 4	=	1	Trw 4	=	Rp 6.245.000,00	Trw 4	=	Rp 6.245.000	Analisis Keuangan Pusat dan Daerah Ahli Muda
				Koordinasi dan Penyusunan Laporan Keuangan Bulanan / Triwulanan / Semesteran SKPD	Tersedianya Laporan Keuangan Bulanan/Triwulanan/Semesteran SKPD dan Laporan Koordinasi Penyusunan Laporan Keuangan Bulanan/Triwulanan/Semesteran SKPD	Jumlah Laporan Keuangan Bulanan/Triwulanan/Semesteran SKPD dan Laporan Koordinasi Penyusunan Laporan Keuangan Bulanan/Triwulanan/Semesteran SKPD	Laporan	Trw 4	=	4	Trw 4	=	4	Trw 4	=	Rp 8.575.000,00	Trw 4	=	Rp 8.550.000	Analisis Keuangan Pusat dan Daerah Ahli Muda
				Penyusunan Pelaporan dan Analisis Prognosis Realisasi Anggaran	Tersusunnya Dokumen Laporan Keuangan Perangkat Daerah	Jumlah Dokumen Laporan Keuangan Perangkat Daerah	Dokumen	Trw 4	=	1	Trw 4	=	1	Trw 4	=	Rp 10.300.000,00	Trw 4	=	Rp 10.300.000	Analisis Keuangan Pusat dan Daerah Ahli Muda
			Administrasi Kepegawaian Perangkat Daerah																	
				Monitoring, Evaluasi, dan Penilaian Kinerja Pegawai	terlaksananya Monitoring, Evaluasi, dan Penilaian Kinerja Pegawai	Jumlah Dokumen Monitoring, Evaluasi, dan Penilaian Kinerja Pegawai	Dokumen	Trw 4	=	6	Trw 4	=	6	Trw 4	=	Rp 16.245.000,00	Trw 4	=	Rp 16.226.000	Kasubbag Umum dan Kepegawaian

			Administrasi Umum Perangkat Daerah																	
				Penyediaan Komponen Instalasi Listrik / Penerangan Bangunan Kantor	Tersedianya Komponen Instalasi Listrik/Penerangan Bangunan Kantor	Jumlah Paket Komponen Instalasi Listrik/Penerangan Bangunan Kantor yang Disediakan	Paket	Trw	=	4	Trw	=	4	Trw	=	Rp 5.980.000,00	Trw	=	Rp 5.980.000	Kasubbag Umum dan Kepegawaian
				Penyediaan Barang Cetak dan Peggandaan	Tersedianya Barang Cetak dan Peggandaan	Jumlah Paket Barang Cetak dan Peggandaan yang Disediakan	Paket	Trw	=	8	Trw	=	8	Trw	=	Rp 33.010.000,00	Trw	=	Rp 33.010.000	Kasubbag Umum dan Kepegawaian
				Penyediaan Bahan Bacaan dan Peraturan Perundang-undangan	Tersedianya Bahan Bacaan dan Peraturan Perundang-undangan	Jumlah Dokumen Bahan Bacaan dan Peraturan Perundang-undangan yang Disediakan	Dokumen	Trw	=	4	Trw	=	4	Trw	=	Rp 9.360.000,00	Trw	=	Rp 9.300.000	Kasubbag Umum dan Kepegawaian
				Fasilitasi Kunjungan Tamu	Terlaksananya Fasilitasi Kunjungan Tamu	Jumlah Laporan Fasilitasi Kunjungan Tamu	Laporan	Trw	=	12	Trw	=	12	Trw	=	Rp 9.715.000,00	Trw	=	Rp 9.715.000	Kasubbag Umum dan Kepegawaian
				Penyelenggaraan Rapat Koordinasi dan Konsultasi SKPD	Terlaksananya Penyelenggaraan Rapat Koordinasi dan Konsultasi SKPD	Terlaksananya Penyelenggaraan Rapat Koordinasi dan Konsultasi SKPD	Laporan	Trw	=	12	Trw	=	12	Trw	=	Rp 57.570.000,00	Trw	=	Rp 57.453.500	Kasubbag Umum dan Kepegawaian
			Pengadaan Barang Milik Daerah Penunjang Urusan Pemerintah Daerah																	
				Pengadaan Mebel	Tersedianya Mebel	Jumlah Paket Mebel yang Disediakan	Unit	Trw	=	30	Trw	=	30	Trw	=	Rp 9.900.000,00	Trw	=	Rp 9.900.000	Kasubbag Umum dan Kepegawaian

				Pengadaan Peralatan dan Mesin Lainnya	Tersedianya Peralatan dan Mesin Lainnya	Jumlah Unit Peralatan dan Mesin Lainnya yang Disediakan	Unit	Trw 4	=	4	Trw 4	=	4	Trw 4	Rp 70.500.000,00	Trw 4	=	Rp 70.100.000	Kasubbag Umum dan Kepegawaian
			Penyediaan Jasa Penunjang Urusan Pemerintahan Daerah																
				Penyediaan Jasa Surat Menyurat	Terlaksananya Penyediaan Jasa Surat Menyurat	Jumlah Laporan Penyediaan Jasa Surat Menyurat	Laporan	Trw 4	=	240	Trw 4	=	240	Trw 4	Rp 5.120.000,00	Trw 4	=	Rp 5.120.000	Kasubbag Umum dan Kepegawaian
				Penyediaan Jasa Komunikasi, Sumber Daya Air dan Listrik	Tersedianya Jasa Komunikasi, Sumber Daya Air dan Listrik	Jumlah Laporan Penyediaan Jasa Komunikasi, Sumber Daya Air dan Listrik yang Disediakan	Laporan	Trw 4	=	12	Trw 4	=	12	Trw 4	Rp 42.800.000,00	Trw 4	=	Rp 42.253.927	Kasubbag Umum dan Kepegawaian
				Penyediaan Jasa Pelayanan Umum Kantor	Tersedianya Jasa Pelayanan Umum Kantor	Jumlah Laporan Penyediaan Jasa Pelayanan Umum Kantor yang Disediakan	Laporan	Trw 4	=	12	Trw 4	=	12	Trw 4	Rp 60.438.000,00	Trw 4	=	Rp 60.133.000	Kasubbag Umum dan Kepegawaian
			Pemeliharaan Barang Milik Daerah Penunjang Urusan Pemerintahan Daerah																
				Penyediaan Jasa Pemeliharaan, Biaya Pemeliharaan, Pajak dan Perizinan Kendaraan Dinas Operasional atau Lapangan	Tersedianya Jasa Pemeliharaan, Biaya Pemeliharaan, Pajak dan Perizinan Kendaraan Dinas Operasional atau Lapangan	Jumlah Kendaraan Dinas Operasional atau Lapangan yang Dipelihara dan dibayarkan Pajak dan Perizinannya	Unit	Trw 4	=	12	Trw 4	=	10	Trw 4	Rp 121.050.000,00	Trw 4	=	Rp 114.999.651	Kasubbag Umum dan Kepegawaian

				Penyediaan Jasa Pemeliharaan, Biaya Pemeliharaan dan Perizinan Alat Besar	Tersedianya Jasa Pemeliharaan, Biaya Pemeliharaan dan Perizinan Alat Besar	Jumlah Alat Besar yang Dipelihara dan dibayarkan Perizinannya	Unit	Trw 4	=	2	Trw 4	=	2	Trw 4	=	Rp 141.524.000,00	Trw 4	=	Rp 141.245.350	Kasubbag Umum dan Kepegawaian
				Pemeliharaan Peralatan dan Mesin Lainnya	Terlaksananya Pemeliharaan Peralatan dan Mesin Lainnya	Jumlah Peralatan dan Mesin Lainnya yang Dipelihara	Unit	Trw 4	=	12	Trw 4	=	12	Trw 4	=	Rp 21.100.000,00	Trw 4	=	Rp 21.050.000	Kasubbag Umum dan Kepegawaian
				Pemeliharaan / Rehabilitasi Gedung Kantor dan Bangunan Lainnya	Terlaksananya Pemeliharaan/ Rehabilitasi Gedung Kantor dan Bangunan Lainnya	Jumlah Gedung Kantor dan Bangunan Lainnya yang Dipelihara/Direhabilitasi	Unit	Trw 4	=	1	Trw 4	=	1	Trw 4	=	Rp 49.011.920,00	Trw 4	=	Rp 48.965.000	Kasubbag Umum dan Kepegawaian
				Pemeliharaan/Rehabilitasi Sarana dan Prasarana Gedung Kantor atau Bangunan Lainnya	Terlaksananya Pemeliharaan/ Rehabilitasi Sarana dan Prasarana Gedung Kantor atau Bangunan Lainnya	Jumlah Sarana dan Prasarana Gedung Kantor atau Bangunan Lainnya yang Dipelihara/Direhabilitasi	Unit	Trw 4	=	4	Trw 4	=	4	Trw 4	=	Rp 584.686.919,00	Trw 4	=	Rp 578.681.766	Kepala UPT
		PROGRAM PENYELENGGARAAN JALAN																		
			Penyelenggaraan Jalan Kabupaten/ Kota																	
				Penyusunan Rencana. Kebijakan. Strategi Pengembangan Jaringan Jalan Serta Perencanaan Teknis Penyelenggaraan Jalan dan Jembatan	Tersusunnya Rencana, Kebijakan, Strategi dan Teknis Pengembangan Jaringan Jalan serta Perencanaan Teknis Penyelenggaraan Jalan dan Jembatan	Jumlah Dokumen Rencana, Kebijakan, Strategi dan Teknis Pengembangan Jaringan Jalan serta Perencanaan Teknis Penyelenggaraan Jalan dan Jembatan yang	Dokumen	Trw 4	=	6	Trw 4	=	6	Trw 4	=	Rp 390.750.000,00	Trw 4	=	Rp 388.435.150	Perencana Ahli Muda

						Disusun														
				Pembangunan Jalan	Terbangunnya Jalan	Panjang Jalan yang Dibangun	KM	Trw 4	=	0,2 4	Trw 4	=	0,423	Trw 4	=	Rp 1.074.793.600,0	Trw 4	=	Rp 1.070.501.000	Teknik Jalan dan Jembatan Ahli Muda
				Rekonstruksi Jalan	Terekonstruksinya Jalan	Panjang Jalan yang Direkonstruksi	KM	Trw 4	=	8,0 9	Trw 4	=	10,77 12	Trw 4	=	Rp 27.407.406.020,00	Trw 4	=	Rp 27.208.591.143	Teknik Jalan dan Jembatan Ahli Muda
				Pemeliharaan Berkala Jalan	Terpeliharanya Jalan Secara Berkala	Panjang Jalan yang Dipelihara Secara Berkala	KM	Trw 4	=	19, 86	Trw 4	=	19,86	Trw 4	=	Rp 3.132.345.600,0	Trw 4	=	Rp 3.117.445.500	Teknik Jalan dan Jembatan Ahli Muda
				Rehabilitasi Jembatan	Terehabilitasinya Jembatan	Jumlah Jembatan yang Direhabilitasi	Jembatan	Trw 4	=	1	Trw 4	=	1	Trw 4	=	Rp 288.000.000,00	Trw 4	=	Rp 287.037.000	Teknik Jalan dan Jembatan Ahli Muda
				Pembangunan Jembatan	Terbangunnya Jembatan	Jumlah Jembatan yang Dibangun	Jembatan	Trw 4	=	1	Trw 4	=	1	Trw 4	=	Rp 2.419.200.000,0	Trw 4	=	Rp 2.409.918.000	Teknik Jalan dan Jembatan Ahli Muda
				Survey Kondisi Jalan /Jembatan	Jalan/ Jembatan yang mendapatkan Survey Kondisi	Panjang Jalan/Jembatan yang Disurvey Kondisinya	KM	Trw 4	=	668,90	Trw 4	=	668,9	Trw 4	=	Rp 623.996.800,00	Trw 4	=	Rp 621.017.331	Teknik Jalan dan Jembatan Ahli Muda
				Pemeliharaan Rutin Jalan	Terpeliharanya Jalan Secara Rutin	Panjang Jalan yang Dipelihara Secara Rutin	KM	Trw 4	=	32, 5	Trw 4	=	32,5	Trw 4	=	Rp 1.300.000.000,0	Trw 4	=	Rp 1.296.588.070	Teknik Jalan dan Jembatan Ahli Muda

		PROGRAM PENGEMBANGAN JASA KONSTRUKSI																			
			Pengawasan Tertib Usaha, Tertib Penyelenggaraan dan Tertib Pemanfaatan Jasa Konstruksi																		
			Pengawasan dan Evaluasi Tertib Penyelenggaraan Jasa Konstruksi Kabupaten/Kota	Jasa Konstruksi Kabupaten/Kota yang mendapatkan Pengawasan dan Evaluasi Tertib Penyelenggaraan	Jumlah Paket Pekerjaan Jasa Konstruksi Kabupaten/Kota yang Diawasi dan Dievaluasi Tertib Penyelenggaraan	Paket Pekerjaan	Trw	=	50	Trw	=	50	Trw	=	Rp 81.748.200,00	Trw	=	Rp 56.083.100			Bina Konstruksi Ahli Muda
2	Meningkatnya Layanan Infrastruktur Irigasi																				
		PROGRAM PENGELOLAAN SUMBER DAYA AIR (SDA)																			
			Pengelolaan SDA dan Bangunan Pengaman Pantai pada Wilayah Sungai (WS) dalam 1 (Satu) Daerah Kabupaten/Kota																		
			Normalisasi/Restorasi Sungai	Terlaksananya Normalisasi/Restorasi Sungai	Panjang Sungai yang Dinormalisasi/Di restorasi	KM	Trw	=	0,25	Trw	=	0,25	Trw	=	Rp 818.025.300,00	Trw	=	Rp 815.895.000			Teknik Pengairan Ahli Muda

				Penyusunan Rencana Teknis dan Dokumen Lingkungan Hidup untuk Konstruksi Bendungan, Embung, dan Bangunan Penampung Air Lainnya	Tersusunnya Rencana Teknis dan Dokumen Lingkungan Hidup untuk Konstruksi Bendungan, Danau, dan Bangunan Penampung Air Lainnya	Jumlah Dokumen Rencana Teknis dan Dokumen Lingkungan Hidup untuk Konstruksi Bendungan, Danau dan Bangunan Penampung Air Lainnya yang Disusun	Dokumen	Trw	=	1,00	Trw	=	1	Trw	=	Rp 64.362.000,00	Trw	=	Rp 63.757.000	Teknik Pengairan Ahli Muda
			Pengembangan dan Pengelolaan Sistem Irigasi Primer dan Sekunder pada Daerah Irigasi yang Luasnya di Bawah 1000 Ha dalam 1 (Satu) Daerah Kabupaten/ Kota																	
				Pembangunan Jaringan Irigasi Permukaan	Terbangunnya Jaringan Irigasi Permukaan	Panjang Jaringan Irigasi Permukaan yang Dibangun	KM	Trw	=	0,045	Trw	=	0,045	Trw	=	Rp 125.000.000,00	Trw	=	Rp 124.577.000	Teknik Pengairan Ahli Muda
				Pembangunan Jaringan Irigasi Rawa	Terbangunnya Jaringan Irigasi Rawa	Panjang Jaringan Irigasi Rawa yang Dibangun	KM	Trw	=	0,06	Trw	=	0,06	Trw	=	Rp 199.560.000,00	Trw	=	Rp 199.015.000	Teknik Pengairan Ahli Muda
				Peningkatan Jaringan Irigasi Permukaan	Meningkatnya Jaringan Irigasi Permukaan	Panjang Jaringan Irigasi Permukaan yang Ditingkatkan	KM	Trw	=	0,145	Trw	=	0,145	Trw	=	Rp 722.856.550,00	Trw	=	Rp 721.238.050	Teknik Pengairan Ahli Muda
				Rehabilitasi Jaringan Irigasi Permukaan	Terehabilitasinya Jaringan Irigasi Permukaan	Panjang Jaringan Irigasi Permukaan yang Direhabilitasi	KM	Trw	=	0,283	Trw	=	0,283	Trw	=	Rp 704.751.000,00	Trw	=	Rp 702.215.000	Teknik Pengairan Ahli Muda

				Operasi dan Pemeliharaan Jaringan Irigasi Permukaan	Beroperasi dan Terpeliharanya Jaringan Irigasi Permukaan	Panjang Jaringan Irigasi Permukaan yang Dioperasikan dan Dipelihara	KM	Trw 4	=	3,8 65	Trw 4	=	3,865	Trw 4	=	Rp 739.337.400,00	Trw 4	=	Rp 736.899.400	Teknik Pengairan Ahli Muda
				Penyusunan Rencana Teknis dan Dokumen Lingkungan Hidup untuk Konstruksi Irigasi dan Rawa	Tersusunnya Rencana Teknis dan Dokumen Lingkungan Hidup untuk Konstruksi Irigasi dan Rawa	Jumlah Dokumen Rencana Teknis dan Dokumen Lingkungan Hidup untuk Konstruksi Irigasi dan Rawa yang Disusun	Dokumen	Trw 4	=	2,0 0	Trw 4	=	2	Trw 4	=	Rp 115.171.000,00	Trw 4	=	Rp 114.268.000	Teknik Pengairan Ahli Muda
	Meningkatnya Sarana dan Prasarana Lingkungan Permukiman																			
		PROGRAM PENGELOLAAN DAN PENGEMBANGAN SISTEM PENYEDIAAN AIR MINUM																		
			Pengelolaan dan Pengembangan Sistem Penyediaan Air Minum (SPAM) di Daerah Kabupaten/Kota																	
				Penyusunan Rencana, Kebijakan, Strategi dan Teknis Sistem Penyediaan Air Minum (SPAM)	Tersusunnya Rencana, Kebijakan, Strategi dan Teknis Sistem Penyediaan Air Minum (SPAM)	Jumlah Dokumen Rencana, Kebijakan, Strategi dan Teknis Sistem Penyediaan Air Minum (SPAM) yang disusun	Dokumen	Trw 4	=	1	Trw 4	=	1	Trw 4	=	Rp 51.388.000,00	Trw 4	=	Rp 50.923.877	Teknik Pengairan Ahli Muda
				Pembangunan Sistem Penyediaan Air Minum (SPAM) Jaringan Perpipaan	Terbangunnya Sistem Penyediaan Air Minum (SPAM) Jaringan Perpipaan	Kapasitas Sistem Penyediaan Air Minum (SPAM) Jaringan Perpipaan yang dibangun	Liter/Detik	Trw 4	=	1	Trw 4	=	1	Trw 4	=	Rp 498.600.900,00	Trw 4	=	Rp 495.604.800	Teknik Pengairan Ahli Muda

		PROGRAM PENGELOLAAN DAN PENGEMBANGAN SISTEM AIR LIMBAH																		
			Pengelolaan dan Pengembangan Sistem Air Limbah Domestik dalam Daerah Kabupaten/Kota																	
				Penyediaan Sub Sistem Pengolahan Air Limbah Domestik (SPALD) Setempat	Tersedianya Sub Sistem Pengelolaan Air Limbah Domestik (SPALD) Setempat	Jumlah Rumah Tangga yang memiliki Toilet dan Tangki Septik Sesuai dengan Standar	Rumah Tangga	Trw 4	=	20	Trw 4	=	50	Trw 4	=	Rp 339.214.757,00	Trw 4	=	Rp 336.899.600	Kasi Penyehatan Lingkungan Permukiman
		PROGRAM PENGELOLAAN DAN PENGEMBANGAN SISTEM DRAINASE																		
			Pengelolaan dan Pengembangan Sistem Drainase yang Terhubung Langsung dengan Sungai dalam Daerah Kabupaten/Kota																	
				Pembangunan Sistem Drainase Lingkungan	Terbangunnya Sistem Drainase Lingkungan	Panjang Saluran Drainase Lingkungan yang Dibangun	M	Trw 4	=	375,00	Trw 4	=	375	Trw 4	=	Rp 500.750.000,00	Trw 4	=	Rp 496.780.780	Kasi Penyehatan Lingkungan Permukiman
				Penyusunan Rencana, Kebijakan, Strategi dan Teknis Sistem Drainase Perkotaan	Tersusunnya Rencana, Kebijakan, Strategi dan Teknis Sistem Drainase Perkotaan	Jumlah Dokumen Rencana, Kebijakan, Strategi dan Teknis Sistem Drainase Perkotaan yang disusun	Dokumen	Trw 4	=	1,00	Trw 4	=	1	Trw 4	=	Rp 21.945.000,00	Trw 4	=	Rp 21.538.340	Kasi Penyehatan Lingkungan Permukiman

		PROGRAM PENATAAN BANGUNAN GEDUNG																		
			Penyelenggaraan Bangunan Gedung di Wilayah Daerah Kabupaten/Kota, Pemberian Izin Mendirikan Bangunan (IMB) dan Sertifikat Laik Fungsi Bangunan Gedung																	
				Pembangunan, Pemanfaatan, Pelestarian dan Pembongkaran Bangunan Gedung untuk Kepentingan Strategis Daerah Kabupaten/Kota	Terlaksananya Pembangunan, Pemanfaatan, Pelestarian dan Pembongkaran Bangunan Gedung untuk Kepentingan Strategis Daerah Kabupaten/Kota	Jumlah Dokumen Pembangunan, Pemanfaatan, Pelestarian dan Pembongkaran Bangunan Gedung untuk Kepentingan Strategis Daerah Kabupaten/Kota	Dokumen	Trw 4	=	2	Trw 4	=	10	Trw 4	=	Rp 4.745.499.743,00	Trw 4	=	Rp 4.723.855.350	Teknik Tata Bangunan dan Perumahan Ahli Muda
				Penyelenggaraan Penerbitan Persetujuan Bangunan Gedung (PBG), Sertifikat Laik Fungsi (SLF), Surat Bukti Kepemilikan Bangunan Gedung (SBKBG), Rencana Teknis Pembongkaran Bangunan Gedung (RTB), Tim Profesi Ahli (TPA), Tim	Terselenggaranya Penerbitan Persetujuan Bangunan Gedung (PBG), Sertifikat Laik Fungsi (SLF), Surat Bukti Kepemilikan Bangunan Gedung (SBKBG), Rencana Teknis Pembongkaran Bangunan Gedung (RTB), Tim Profesi Ahli (TPA), Tim	Jumlah Penerbitan Persetujuan Bangunan Gedung (PBG), Sertifikat Laik Fungsi (SLF), Surat Bukti Kepemilikan Bangunan Gedung (SBKBG), Rencana Teknis Pembongkaran Bangunan Gedung (RTB), Tim Profesi Ahli (TPA), Tim Penilai Teknis	Dokumen	Trw 4	=	6	Trw 4	=	6	Trw 4	=	Rp 147.858.600,00	Trw 4	=	Rp 129.902.625	Teknik Tata Bangunan dan Perumahan Ahli Muda

			Bangunan Gedung (RTB), Tim Profesi Ahli (TPA), Tim Penilai Teknis (TPT), Penilik, dan Pendataan Bangunan Gedung melalui SIMBG	Penilai Teknis (TPT), Penilik, dan Pendataan Bangunan Gedung melalui SIMBG	(TPT), Penilik, dan Pendataan Bangunan Gedung melalui SIMBG														
		PROGRAM PENGEMBANGAN PERUMAHAN																	
			Pembangunan dan Rehabilitasi Rumah Korban Bencana atau Relokasi Program Kabupaten/ Kota																
			Pembangunan Rumah bagi Korban Bencana	Terbangunnya rumah bagi Korban Bencana Kabupaten/ Kota	Jumlah Rumah bagi Korban Bencana Kabupaten/ Kota yang Terbangun	Unit Rumah	Trw 4	=	3	Trw 4	=	0	Trw 4	=	Rp 82.502.246,00	Trw 4	=	Rp -	Teknik Tata Bangunan dan Perumahan Ahli Muda
		PROGRAM KAWASAN PERMUKIMAN																	
			Penerbitan Izin Pembangunan dan Pengembangan Kawasan Permukiman																
			Penyusunan /Review/Legalisasi Kebijakan Bidang PKP	Tersusun/Tereview/Terlegalisasi nya Kebijakan Bidang PKP	Jumlah Dokumen Kebijakan Bidang PKP yang Tersusun/Tereview/Terlegalisasi	Dokumen	Trw 4	=	1	Trw 4	=	1	Trw 4	=	Rp 161.800.000,00	Trw 4	=	Rp 158.946.400	Teknik Tata Bangunan dan Perumahan Ahli Muda

4	Meningkatnya Pemanfaatan Lahan Sesuai RTRW																		
		PROGRAM PENYELENGGARAAN PENATAAN RUANG																	
			Penetapan Rencana Tata Ruang Wilayah (RTRW) dan Rencana Rinci Tata Ruang (RRTR) Kabupaten/Kota																
			Pelaksanaan Persetujuan Substansi RDTR Kabupaten/Kota	Terpenuhinya dokumen administrasi dan penyempurnaan dokumen hasil evaluasi dan masukan pada forum lintas sektor dalam rangka penerbitan persetujuan substansi	Jumlah dokumen administrasi persetujuan substansi RDTR Kabupaten/Kota	dokumen	Trw 4	=	1	Trw 4	=	1	Trw 4	=	Rp 214.957.000,00	Trw 4	=	Rp 211.271.700	Kasi Penataan Ruang dan Bina Konstruksi
5	Meningkatnya Sertifikasi Lahan Pemerintah		Sosialisasi Peraturan Perundang-undangan dan pedoman Bidang Penataan ruang	Tersampainya substansi pengaturan bidang penataan ruang kepada pemangku kepentingan	Jumlah pemangku kepentingan yang mengikuti kegiatan sosialisasi	orang	Trw 4	=	100	Trw 4	=	68	Trw 4	=	Rp 111.820.000,00	Trw 4	=	Rp 80.890.400	Kasi Penataan Ruang dan Bina Konstruksi

		PROGRAM PENYELESAIAN SENGKETA TANAH GARAPAN																		
			Penyelesaian Sengketa Tanah Garapan dalam Daerah Kabupaten/Kota																	
			Inventarisasi Sengketa, Konflik, dan Perkara Pertanahan dalam 1 (satu) Daerah Kabupaten/Kota	Terinventarisasi Sengketa, Konflik, dan Perkara Pertanahan dalam 1 (Satu) Daerah Kabupaten/Kota	Jumlah Data Sengketa, Konflik dan Perkara dalam 1 (Satu) Daerah Kabupaten/Kota	Dokumen	Trw 4	=	2	Trw 4	=	2	Trw 4	=	Rp 101.430.000,00	Trw 4	=	Rp 101.013.958		Analisis Kebijakan Ahli Muda
		PROGRAM PENGELOLAAN TANAH KOSONG																		
			Penyelesaian Masalah Tanah Kosong																	
			Koordinasi dan Sinkronisasi Penyelesaian Tanah Kosong di dalam 1 (satu) Daerah Kabupaten/Kota	Terlaksananya Kegiatan Koordinasi dan Sinkronisasi Penyelesaian Tanah Kosong di dalam 1 (Satu) Daerah Kabupaten/Kota	Jumlah Laporan Koordinasi dalam rangka Penyelesaian Tanah Kosong	Laporan	Trw 4	=	1000	Trw 4	=	500	Trw 4	=	Rp 167.380.000,00	Trw 4	=	Rp 167.220.550		Analisis Kebijakan Ahli Muda
			Inventarisasi dan Pemanfaatan Tanah Kosong																	

				Pelaksanaan Inventarisasi Tanah Kosong	Terlaksananya Inventarisasi Tanah Kosong dalam 1 (Satu) Kabupaten/ Kota	Jumlah Laporan Tanah Kosong dalam 1 (Satu) Kabupaten/Kota yang Diinventarisasi.	Laporan	Trw 4	=	50	Trw 4	=	50	Trw 4	=	Rp 275.498.000,00	Trw 4	=	Rp 255.140.190	Analisis Kebijakan Ahli Muda
--	--	--	--	--	---	---	---------	----------	---	----	----------	---	----	----------	---	----------------------	----------	---	-------------------	------------------------------

Dari tabel diatas, dapat ditarik kesimpulan bahwa pada tahun 2024 penyerapan anggaran ataupun realisasi kinerja dan anggaran Triwulan IV Dinas Pekerjaan Umum dan Perumahan Rakyat Kabupaten Lampung Barat sudah cukup. Untuk realisasi keuangan Triwulan IV tahun anggaran 2024 sebesar Rp. 53.945.351.906,00,- atau 98,54 persen dari total anggaran keseluruhan Dinas Pekerjaan Umum dan Perumahan Rakyat Kabupaten Lampung Barat sebesar Rp. 54.744.096.416,00,-

Adapun Program, Kegiatan dan Sub Kegiatan yang dilaksanakan pada Tahun 2024 bersumber dari Dinas Pekerjaan Umum dan Perumahan Rakyat Kabupaten Lampung Barat tahun 2024 yang tidak terealisasi adalah :

Sub Kegiatan Pembangunan Rumah bagi Korban Bencana, jumlah anggaran Rp.82.502.246,00 dan target kegiatan 3 Unit. Realisasi kegiatan 0 Unit dan anggaran sebesar Rp 0 atau 0%.

Penjelasan :

1. Kegiatan Pembangunan dan Rehabilitasi Rumah Korban Bencana atau Relokasi Program Kabupaten/Kota bertujuan untuk pemenuhan SPM Perumahan Rakyat, yaitu berupa Pembangunan/ Rehabilitasi Rumah layak Huni bagi Korban Bencana Alam (Peraturan Menteri Perumahan Rakyat Nomor 29 Tahun 2028, Pasal 1 Ayat 14, kecuali kebakaran), jumlah Bantuan Rumah Bencana sebanyak 3 (tiga) Unit Rumah.
2. Kegiatan tersebut tidak dapat terealisasi dikarenakan:
 - a. Berdasarkan Peraturan Menteri Perumahan Rakyat Nomor 29 tahun 2018 tentang Standar Teknis Standar Pelayanan Minimal Pekerjaan Umum dan Perumahan Rakyat, SPM dapat dilaksanakan setelah terbit surat penetapan bencana dari Bupati/Walikota dan bencana tersebut mengakibatkan kerusakan pada rumah.

- b. Bencana alam yang terjadi di Kabupaten Lampung Barat sejak januari – Desember Tahun 2024 tidak ada mengakibatkan kerusakan berat pada rumah.
3. SPM Perumahan Rakyat sudah dianggarkan dalam APBD Tahun Anggaran 2024 dan tidak dapat terealisasi, penilaian yang diberikan oleh Kementerian dalam Negeri Republik Indonesia sesuai Permendagri Nomor 59 Tahun 2021 penilaian N/A (Not Available) yaitu tidak tersedia.

III.4 ANALISIS EFISIENSI PENGGUNAAN SUMBER DAYA

Pada tahun 2024, Dinas Pekerjaan Umum dan Perumahan Rakyat menetapkan sebanyak 5 sasaran dengan 5 indikator kinerja sesuai dengan Rencana Kinerja dan Dokumen Perjanjian Kinerja Tahun 2024. Secara rinci pencapaian sasaran dapat dijelaskan sebagai berikut :

1. Meningkatnya kualitas Infrastruktur Jalan.
 - Persentase Jalan Mantap
Pada Triwulan IV tahun 2024 ditargetkan sebesar 64,90%. Pada Triwulan IV tahun 2024 sasaran target kinerja tersebut terpenuhi dengan capaian sebesar 60.47%.
2. Meningkatnya Layanan Infrastruktur Irigasi
 - Persentase Luas Layanan Irigasi
Pada Triwulan IV tahun 2024, sasaran kinerja target tersebut sebesar 58,17%. Pada Triwulan IV tahun 2024 capaian target sasaran kinerja tersebut sebesar 57,34%.
3. Meningkatnya Sarana dan Prasarana Lingkungan Permukiman
 - Persentase Sarana dan Prasarana Lingkungan
Pada Triwulan IV tahun 2024, sasaran kinerja tersebut ditargetkan sebesar 78,78%. Pada Triwulan IV tahun 2024 capaian target sasaran kinerja tersebut sebesar 78,01%.
4. Meningkatnya Pemanfaatan Lahan Sesuai RTRW

- Persentase Luas Lahan Yang dimanfaatkan Sesuai dengan Rencana Tata Ruang

Pada Triwulan IV tahun 2024, sasaran kinerja tersebut ditargetkan sebesar 100% Pada Triwulan IV tahun 2024 capaian target sasaran kinerja tersebut sebesar 100%.

5. Meningkatnya Sertifikasi Lahan Pemerintah

- Persentase Lahan Yang disertifikasi

Pada Triwulan IV tahun 2024, sasaran kinerja tersebut ditargetkan sebesar 100%. Pada Triwulan IV tahun 2024 capaian target sasaran kinerja tersebut sebesar 100%.

Pada Tahun anggaran 2024, pelaksanaan program, kegiatan dan sub kegiatan Dinas Pekerjaan Umum dan Perumahan Rakyat Kabupaten Lampung Barat telah dianggarkan melalui Anggaran Pendapatan Belanja Daerah (APBD) Kabupaten Lampung Barat Tahun Anggaran 2024 sebesar Rp. 54.744.096.416,00,- dan realisasi anggaran Triwulan IV sebesar Rp. 53.945.351.906,00,- atau 98,54 persen. Hal tersebut menunjukkan bahwa perencanaan Dinas Pekerjaan Umum dan Perumahan Rakyat masih kurang optimal dikarenakan pada triwulan IV kegiatan fisik maupun non fisik masih tahap proses pengadaan.

Hasil capaian atas rencana aksi kinerja sasaran, program, kegiatan dan subkegiatan secara keseluruhan pada Tahun 2024 dapat dilihat secara lengkap pada lampiran.

III.5 HAMBATAN DAN PERMASALAHAN

Dalam mencapai target sasaran kinerja, program, kegiatan dan subkegiatan pada tahun 2024, Dinas Pekerjaan Umum dan Perumahan Rakyat menghadapi hambatan/permasalahan sebagai berikut :

1. Kuantitas sumber daya manusia yang belum memadai.
2. Wilayah yang luas dengan kondisi topografi dan geografis yang berbukit, tanah labil dan rawan bencana.

3. Pelaksanaan konstruksi fisik dengan kondisi alam yang kurang mendukung.
4. Sarana dan prasarana penunjang kegiatan belum memadai.
5. Minimnya dana yang tersedia.
6. Rendahnya partisipasi masyarakat dalam mendukung pelaksanaan kegiatan dan memelihara sarana yang telah dibangun.

III.6 REKOMENDASI

Sehubungan dengan permasalahan yang masih ditemui pada saat pelaksanaan kegiatan, rekomendasi yang dapat dilakukan agar dapat mencapai target pada tahun yang akan datang:

1. Penerimaan Calon Pegawai Negeri Sipil yang berlatar belakang disiplin ilmu keteknikan
2. Membangun kerjasama dan koordinasi yang baik antar dinas/instansi terkait kedaruratan bencana.
3. Mengusulkan sarana dan prasarana penunjang melalui Tim Anggaran Pemerintah Daerah
4. Adanya dukungan teknologi informasi dan sarana telekomunikasi.

PENUTUP

Evaluasi Rencana Aksi Triwulan IV Dinas Pekerjaan Umum dan Perumahan Rakyat Kabupaten Lampung Barat 2024 disusun sebagai dokumen evaluasi perencanaan yang menguraikan sasaran strategis, indikator kinerja serta kebutuhan anggaran indikatif program, kegiatan dan subkegiatan yang didalamnya menggambarkan realisasi capaian target kinerja program kegiatan dimaksud.

Evaluasi Rencana Aksi ini dapat dilakukan penyesuaian sesuai dengan kepentingan dan kebijakan penyelenggaraan program, kegiatan dan subkegiatan dengan memperhatikan penilaian yang dilakukan melalui pemantauan dan evaluasi rencana kerja (renja) Dinas Pekerjaan Umum dan Perumahan Rakyat Kabupaten Lampung Barat.

Semoga Evaluasi Rencana Aksi Dinas Pekerjaan Umum dan Perumahan Rakyat Kabupaten Lampung Barat Tahun 2024 menjadi pedoman dan acuan dalam melaksanakan tugas pokok dan fungsi pemerintah di bidang pengawasan dalam rangka mewujudkan tata kelola pemerintahan yang baik (*good governance*) dan sesuai dengan visi Pemerintah Kabupaten Lampung Barat yaitu **"Masyarakat Kabupaten Lampung Barat Sejahtera"**.

Liwa, Januari 2025
Plt. Kepala Dinas Pekerjaan Umum
dan Perumahan Rakyat




Mia Miranda, S.T.
Pembina Tk.I
NIP. 19720905 200212 2 004

LAMPIRAN

Rencana Aksi Trivulnia IV Tingkat Tujuan dan Sasaran Strategis Dinas Pekerjaan Umum dan Perumahan Rakyat
 Periode 2023 - 2026
 Tahun 2024

No	Tujuan	Indikator Kinerja	Satuan	Target Kinerja Tujuan Akumulatif				Realisasi Kinerja Tujuan Akumulatif				Sasaran Strategis	Indikator Kinerja	Satuan	Target Kinerja Sasaran Akumulatif				Realisasi Kinerja Sasaran Akumulatif				Penanggung Jawab
				Trw 1	Trw 2	Trw 3	Trw 4	Trw 1	Trw 2	Trw 3	Trw 4				Trw 1	Trw 2	Trw 3	Trw 4	Trw 1	Trw 2	Trw 3	Trw 4	
1	Meningkatnya Layanan Infrastruktur Daerah	Indeks Layanan Infrastruktur Daerah	%	69,08	69,08	69,50	70,16	67,56	67,57	68,00	69,06	Meningkatnya Kualitas Infrastruktur Jalan	Persentase Jalan Mantap	%	57,39	57,39	60,00	64,90	57,39	57,42	58,80	58,80	KADIS
												Meningkatnya Layanan Infrastruktur Irigasi	Persentase Luas Layanan Irigasi	%	57,26	57,26	57,80	58,17	57,26	57,26	57,30	58,17	KADIS
												Meningkatnya Sarana dan Prasarana Lingkungan Perumahan	Persentase Sarana dan Prasarana Lingkungan	%	77,80	77,80	77,80	78,78	77,80	77,80	77,85	79,64	KADIS
												Meningkatnya Pemanfaatan Lahan Sesuai RTRW	Persentase Luas Lahan Yang dimanfaatkan Sesuai dengan Rencana Tata Ruang	%	100	100	100	100	100	100	100	100	KADIS
												Meningkatnya Sertifikasi Lahan Pemerintah	Persentase Lahan Yang disertifikasi	%	100	100	100	100	100	100	100	100	KADIS



**Rencana Aksi Triwulan IV Tingkat Program Dinas Pekerjaan Umum dan Perumahan Rakyat
Periode 2023 - 2026
Tahun 2024**

No	Sasaran Strategis	Program	Sasaran Program	Indikator Program	Kinerja Per triwulan Akumulatif (%)		Kinerja Per triwulan Akumulatif (%)		Keuangan Per triwulan Akumulatif (Rp)				Penanggung Jawab		
					Target		Realisasi		Target		Realisasi				
					Trw 1	Trw 2	Trw 1	Trw 2	Trw 1	Trw 2	Trw 3	Trw 4		Trw 1	Trw 2
1	Meningkatnya Kualitas Infrastruktur Jalan	PROGRAM PENUNJANG URUSAN PEMERTAHAN DAERAH KABUPATEN/KOTA	Meningkatnya SAKIP Perangkat Daerah	Nilai SAKIP Perangkat Daerah	Trw 1	83,05	81,55	81,55	Trw 1	Rp	2.061.772.000,00	Trw 1	Rp	2.258.471.832,00	SEKRETARIS
					Trw 2	83,05	81,55	81,55	Trw 2	Rp	3.975.486.600,00	Trw 2	Rp	3.647.045.008,00	
					Trw 3	83,05	80,35	80,35	Trw 3	Rp	5.497.427.500,00	Trw 3	Rp	5.179.851.483,00	
					Trw 4	83,25	80,35	80,35	Trw 4	Rp	7.116.148.700,00	Trw 4	Rp	6.701.882.592,00	
	PROGRAM PENYELENGGARAAN JALAN	Meningkatnya pasaijng ruas jalan dalam kondisi mantap	Persentase peningkatan panjang/jalan dalam kondisi mantap	Trw 1	0,00	0,00	0,00	Trw 1	Rp	9.504.228.468,00	Trw 1	Rp	365.994.600,00	KABID BINA MARGA	
				Trw 2	0,25	0,00	0,00	Trw 2	Rp	32.045.525.282,00	Trw 2	Rp	8.164.932.877,00		
				Trw 3	0,89	1,38	1,38	Trw 3	Rp	33.572.526.282,00	Trw 3	Rp	20.187.204.491,00		
				Trw 4	1,45	1,67	1,67	Trw 4	Rp	36.636.492.020,00	Trw 4	Rp	36.399.533.194,00		
	PROGRAM PENGEMBANGAN JASA KONSTRUKSI	Meningkatnya kepatuhan Pelaksanaan Jasa Konstruksi sesuai dengan Peraturan	Persentase pelatu jasn Konstruksi yang patuh dengan peraturan	Trw 1	25,00	0,00	0,00	Trw 1	Rp	-	Trw 1	Rp	-	KABID PENATAAN RUANG, PERUMAHAN DAN KAWASAN PERMUKIMAN	
				Trw 2	50,00	0,00	0,00	Trw 2	Rp	38.208.000,00	Trw 2	Rp	22.402.100,00		
				Trw 3	75,00	64,00	64,00	Trw 3	Rp	74.903.200,00	Trw 3	Rp	43.727.100,00		
				Trw 4	100,00	64,00	64,00	Trw 4	Rp	81.748.200,00	Trw 4	Rp	56.085.100,00		
2	Meningkatnya Layanan Infrastruktur Irigasi	PROGRAM PENGELOLAAN SUMBER DAYA AIR (SDA)	Meningkatnya panjang jaringan Irigasi berfungsi baik dan Pengendalian Daya Rusak Air	Persentase peningkatan panjang Irigasi Berfungsi Baik	Trw 1	0,00	0,00	0,00	Trw 1	Rp	222.595.500,00	Trw 1	Rp	116.210.400,00	KABID PENGAIRAN
					Trw 2	0,10	0,00	0,00	Trw 2	Rp	1.428.671.050,00	Trw 2	Rp	986.007.900,00	
					Trw 3	0,45	0,04	0,04	Trw 3	Rp	2.804.724.200,00	Trw 3	Rp	2.620.911.800,00	
					Trw 4	0,92	0,92	0,92	Trw 4	Rp	3.489.063.250,00	Trw 4	Rp	3.477.864.450,00	
3	Meningkatnya Sarana dan Prasarana Lingkungan Permukiman	PROGRAM PENGELOLAAN DAN PENGEMBANGAN SISTEM PENYEDIAAN AIR MINUM	Meningkatnya pengguna layanan air bersih	Persentase Peningkatan Akses Air Bersih	Trw 1	0,00	0,00	0,00	Trw 1	Rp	48.656.000,00	Trw 1	Rp	12.854.000,00	KABID CIPTA KARYA
					Trw 2	0,10	0,00	0,00	Trw 2	Rp	303.088.000,00	Trw 2	Rp	47.559.800,00	
					Trw 3	0,40	0,75	0,75	Trw 3	Rp	549.988.900,00	Trw 3	Rp	472.703.807,00	
					Trw 4	0,75	0,75	0,75	Trw 4	Rp	549.988.900,00	Trw 4	Rp	546.528.677,00	
	PROGRAM PENGELOLAAN DAN PENGEMBANGAN SISTEM AIR LIMBAH	Meningkatnya Rumah tangga yang memiliki Sanitasi atau sistem pengolahaan air limbah layak	Persentase Peningkatan Pembangunan Sarana dan Prasarana Air limbah Layak	Trw 1	0,00	0,00	0,00	Trw 1	Rp	17.030.957,00	Trw 1	Rp	17.549.600,00	KABID CIPTA KARYA	
				Trw 2	0,55	0,29	0,29	Trw 2	Rp	174.811.357,00	Trw 2	Rp	18.849.600,00		
				Trw 3	0,99	0,84	0,84	Trw 3	Rp	339.214.757,00	Trw 3	Rp	111.507.600,00		
				Trw 4	1,68	1,68	1,68	Trw 4	Rp	339.214.757,00	Trw 4	Rp	336.899.600,00		
	PROGRAM PENATAAN DAN PENGEMBANGAN SISTEM DRAINASE	Meningkatnya Satuan Drainase kondisi baik	Persentase Peningkatan Satuan Drainase kondisi baik	Trw 1	0,00	2,84	2,84	Trw 1	Rp	45.467.600,00	Trw 1	Rp	16.119.980,00	KABID CIPTA KARYA	
				Trw 2	15,00	2,84	2,84	Trw 2	Rp	279.968.100,00	Trw 2	Rp	37.288.380,00		
				Trw 3	25,00	2,84	2,84	Trw 3	Rp	522.695.000,00	Trw 3	Rp	491.040.780,00		
				Trw 4	50,00	6,59	6,59	Trw 4	Rp	522.695.000,00	Trw 4	Rp	518.319.120,00		
	PROGRAM PENATAAN BANGUNAN GEDUNG	Meningkatnya bangunan Gedung Pemerintah dengan kondisi baik	Persentase Peningkatan gedung Pemerintah dengan kondisi baik	Trw 1	0,00	0,00	0,00	Trw 1	Rp	222.830.756,00	Trw 1	Rp	72.801.600,00	KABID CIPTA KARYA	
				Trw 2	15,00	0,00	0,00	Trw 2	Rp	2.166.317.856,00	Trw 2	Rp	168.727.000,00		
				Trw 3	25,00	25,00	25,00	Trw 3	Rp	4.156.358.596,00	Trw 3	Rp	2.345.918.570,00		
				Trw 4	50,00	50,00	50,00	Trw 4	Rp	4.893.358.343,00	Trw 4	Rp	4.853.757.975,00		
	PROGRAM PENGEMBANGAN PERUMAHAN	Meningkatnya penanganan Rumah korban bencana / Relokasi Program Pemerintah	Persentase penanganan Rumah korban Bencana / Relokasi program pemerintah	Trw 1	0,00	0,00	0,00	Trw 1	Rp	58.063.046,00	Trw 1	Rp	-	KABID PENATAAN RUANG, PERUMAHAN DAN KAWASAN PERMUKIMAN	
				Trw 2	15,00	0,00	0,00	Trw 2	Rp	74.095.046,00	Trw 2	Rp	-		
				Trw 3	25,00	0,00	0,00	Trw 3	Rp	80.302.246,00	Trw 3	Rp	-		
				Trw 4	50,00	0,00	0,00	Trw 4	Rp	82.502.246,00	Trw 4	Rp	-		
	PROGRAM KAWASAN PERMUKIMAN	Meningkatnya jumlah rumah layak huni	Persentase peningkatan rumah layak huni	Trw 1	0,00	0,00	0,00	Trw 1	Rp	14.393.000,00	Trw 1	Rp	7.900.000,00	KABID PENATAAN RUANG, PERUMAHAN DAN KAWASAN PERMUKIMAN	
				Trw 2	0,30	0,00	0,00	Trw 2	Rp	145.800.000,00	Trw 2	Rp	29.168.400,00		
				Trw 3	0,40	0,55	0,55	Trw 3	Rp	154.200.000,00	Trw 3	Rp	47.961.900,00		
				Trw 4	0,55	0,55	0,55	Trw 4	Rp	161.800.000,00	Trw 4	Rp	158.946.400,00		

No	Meningkatnya Pemantauan Lebah Sesuai RTRW	Meningkatnya Pemantauan Lebah Serifikasi Lebah Pemerintah	Meningkatnya Pemantauan Lebah Sesuai RTRW	Meningkatnya Serifikasi Lebah Pemerintah	PROGRAM PENYELENGGARAAN PENATAAN RUANG	Terlaksananya Persetujuan Substansi, Evaluasi, Penetapan RTRW dan RTRK Kabupaten/Kota serta terlaksananya sosialisasi peraturan perundang-undangan Bidang Penataan Ruang	Persentase pemanfaatan ruang sesuai peruntukan	Trw 1 Trw 2 Trw 3 Trw 4	=	25,00 50,00 75,00 100,00	Trw 1 Trw 2 Trw 3 Trw 4	=	100,00 100,00 100,00 100,00	Trw 1 Trw 2 Trw 3 Trw 4	=	91.275.000,00 202.399.000,00 311.713.000,00 326.777.000,00	Trw 1 Trw 2 Trw 3 Trw 4	=	Rp Rp Rp Rp	3.000.000,00 36.386.700,00 257.073.700,00 292.162.100,00	KABID PENATAAN RUANG, PERUMAHAN DAN KAWASAN PERMUKIMAN
PROGRAM PENGELOLAAN TANAH KOSONG	Terlaksananya Koordinasi, Sinkronisasi dan inventarisasi penyelesaian tanah kosong	Persentase koordinasi, Sinkronisasi dan inventarisasi penyelesaian tanah kosong	Trw 1 Trw 2 Trw 3 Trw 4	=	50,00 75,00 100,00	Trw 1 Trw 2 Trw 3 Trw 4	=	311.941.800,00 377.213.000,00 442.878.000,00	Trw 1 Trw 2 Trw 3 Trw 4	=	Rp Rp Rp Rp	271.521.200,00 359.009.550,00 422.360.740,00	KABID PERTANAHAN								
														4	Meningkatnya Pemantauan Lebah Sesuai RTRW	Meningkatnya Serifikasi Lebah Pemerintah	Meningkatnya Pemantauan Lebah Sesuai RTRW	Meningkatnya Serifikasi Lebah Pemerintah	PROGRAM PENYELENGGARAAN PENATAAN RUANG	Terlaksananya Persetujuan Substansi, Evaluasi, Penetapan RTRW dan RTRK Kabupaten/Kota serta terlaksananya sosialisasi peraturan perundang-undangan Bidang Penataan Ruang	Persentase pemanfaatan ruang sesuai peruntukan
5	Meningkatnya Serifikasi Lebah Pemerintah	Meningkatnya Serifikasi Lebah Pemerintah	Meningkatnya Serifikasi Lebah Pemerintah	Meningkatnya Serifikasi Lebah Pemerintah	PROGRAM PENYELESAIAN SENGKETA TANAH GARAPAN	Terlaksananya penyelesaian Konflik Pertanahan	Persentase Kasus yang Tertangani	Trw 1 Trw 2 Trw 3 Trw 4	=	25,00 50,00 75,00 100,00	Trw 1 Trw 2 Trw 3 Trw 4	=	100,00 100,00 100,00 100,00	Trw 1 Trw 2 Trw 3 Trw 4	=	21.383.000,00 43.157.000,00 86.650.000,00 101.430.000,00	Trw 1 Trw 2 Trw 3 Trw 4	=	Rp Rp Rp Rp	17.768.000,00 25.243.000,00 66.753.900,00 101.013.958,00	KABID PERTANAHAN
					PROGRAM PENGELOLAAN TANAH KOSONG	Terlaksananya Koordinasi, Sinkronisasi dan inventarisasi penyelesaian tanah kosong	Persentase koordinasi, Sinkronisasi dan inventarisasi penyelesaian tanah kosong	Trw 1 Trw 2 Trw 3 Trw 4	=	50,00 75,00 100,00	Trw 1 Trw 2 Trw 3 Trw 4	=	100,00 100,00 100,00	Trw 1 Trw 2 Trw 3 Trw 4	=	311.941.800,00 377.213.000,00 442.878.000,00	Trw 1 Trw 2 Trw 3 Trw 4	=	Rp Rp Rp Rp	271.521.200,00 359.009.550,00 422.360.740,00	KABID PERTANAHAN



Bencana Alam Trinitan IV Tingkat Kegiatan Dinas Pekerjaan Umum dan Perumahan Rakyat
 Periode 2023 - 2026
 Tahun 2024

No	Sasaran Strategis	Program	Kegiatan	Sasaran Kegiatan	Indikator Kegiatan	Metode	Rencana		Kebutuhan Per Urusan Akumulatif		Kebutuhan Per Urusan Akumulatif		Penanggung Jawab	
							Target	Rencana	Target	Rencana	Target	Rencana		
1	Meningkatnya Kualitas Infrastruktur Jalan	PROGRAM PENUNJANG URUSAN PEMERINTAHAN DAERAH SUBPAPAN/SDA	Perencanaan, Penganggaran, dan Evaluasi Kinerja Perangkat Daerah	Tersedianya Dokumen Perencanaan Perangkat Daerah	Jumlah Dokumen Perencanaan Perangkat Daerah	Dokumen	8	TW 1 = 8	Rp 27.820.000,00	TW 1 = Rp 27.820.000,00	Rp 20.378.000,00	TW 1 = Rp 20.378.000,00	SEKRETARIS	
							8	TW 2 = 8	Rp 21.928.000,00	TW 2 = Rp 21.928.000,00	Rp 32.887.650,00	TW 2 = Rp 32.887.650,00		
							8	TW 3 = 8	Rp 34.139.650,00	TW 3 = Rp 34.139.650,00	Rp 12.804.800,00	TW 3 = Rp 12.804.800,00		SEKRETARIS
							8	TW 4 = 8	Rp 18.485.800,00	TW 4 = Rp 18.485.800,00	Rp 35.288.800,00	TW 4 = Rp 35.288.800,00		
							5	TW 1 = 5	Rp 17.691.000,00	TW 1 = Rp 17.691.000,00	Rp 4.282.275.294,00	TW 1 = Rp 4.282.275.294,00		SEKRETARIS
							5	TW 2 = 5	Rp 31.154.000,00	TW 2 = Rp 31.154.000,00	Rp 5.451.476.148,00	TW 2 = Rp 5.451.476.148,00		
							3	TW 3 = 3	Rp 23.534.000,00	TW 3 = Rp 23.534.000,00	Rp 4.684.800,00	TW 3 = Rp 4.684.800,00		SEKRETARIS
							3	TW 4 = 3	Rp 4.725.000,00	TW 4 = Rp 4.725.000,00	Rp 7.284.800,00	TW 4 = Rp 7.284.800,00		
							9	TW 1 = 9	Rp 7.225.000,00	TW 1 = Rp 7.225.000,00	Rp 11.149.800,00	TW 1 = Rp 11.149.800,00		SEKRETARIS
							9	TW 2 = 9	Rp 11.750.000,00	TW 2 = Rp 11.750.000,00	Rp 1.869.005.768,00	TW 2 = Rp 1.869.005.768,00		
							13	TW 3 = 13	Rp 1.381.750.000,00	TW 3 = Rp 1.381.750.000,00	Rp 3.840.377.477,00	TW 3 = Rp 3.840.377.477,00		SEKRETARIS
							70	TW 4 = 70	Rp 4.352.221.000,00	TW 4 = Rp 4.352.221.000,00	Rp 4.282.275.294,00	TW 4 = Rp 4.282.275.294,00		
							70	TW 1 = 70	Rp 5.771.652.361,00	TW 1 = Rp 5.771.652.361,00	Rp 3.451.476.148,00	TW 1 = Rp 3.451.476.148,00		SEKRETARIS
							70	TW 2 = 70	Rp 1.100,00	TW 2 = Rp 1.100,00	Rp 1.100,00	TW 2 = Rp 1.100,00		
							1	TW 3 = 1	Rp 1.100,00	TW 3 = Rp 1.100,00	Rp 1.100,00	TW 3 = Rp 1.100,00		SEKRETARIS
							1	TW 4 = 1	Rp 1.100,00	TW 4 = Rp 1.100,00	Rp 1.100,00	TW 4 = Rp 1.100,00		
							4	TW 1 = 4	Rp 2.145.000,00	TW 1 = Rp 2.145.000,00	Rp 2.085.000,00	TW 1 = Rp 2.085.000,00		SEKRETARIS
							4	TW 2 = 4	Rp 4.290.000,00	TW 2 = Rp 4.290.000,00	Rp 3.715.000,00	TW 2 = Rp 3.715.000,00		
							4	TW 3 = 4	Rp 8.575.000,00	TW 3 = Rp 8.575.000,00	Rp 8.550.000,00	TW 3 = Rp 8.550.000,00		SEKRETARIS
							4	TW 4 = 4	Rp 5.130.000,00	TW 4 = Rp 5.130.000,00	Rp 10.300.000,00	TW 4 = Rp 10.300.000,00		
1	TW 1 = 1	Rp 10.550.000,00	TW 1 = Rp 10.550.000,00	Rp 3.530.500,00	TW 1 = Rp 3.530.500,00	SEKRETARIS								
1	TW 2 = 1	Rp 8.125.000,00	TW 2 = Rp 8.125.000,00	Rp 16.225.000,00	TW 2 = Rp 16.225.000,00									
6	TW 3 = 6	Rp 16.245.000,00	TW 3 = Rp 16.245.000,00	Rp 2.920.000,00	TW 3 = Rp 2.920.000,00	SEKRETARIS								
6	TW 4 = 6	Rp 3.440.000,00	TW 4 = Rp 3.440.000,00	Rp 5.980.000,00	TW 4 = Rp 5.980.000,00									
4	TW 1 = 4	Rp 5.980.000,00	TW 1 = Rp 5.980.000,00	Rp 29.460.000,00	TW 1 = Rp 29.460.000,00	SEKRETARIS								
4	TW 2 = 4	Rp 19.850.000,00	TW 2 = Rp 19.850.000,00	Rp 3.000.000,00	TW 2 = Rp 3.000.000,00									
8	TW 3 = 8	Rp 1.540.000,00	TW 3 = Rp 1.540.000,00	Rp 6.000.000,00	TW 3 = Rp 6.000.000,00	SEKRETARIS								
8	TW 4 = 8	Rp 4.880.000,00	TW 4 = Rp 4.880.000,00	Rp 9.300.000,00	TW 4 = Rp 9.300.000,00									
4	TW 1 = 4	Rp 3.265.000,00	TW 1 = Rp 3.265.000,00	Rp 6.000.000,00	TW 1 = Rp 6.000.000,00	SEKRETARIS								
4	TW 2 = 4	Rp 6.850.000,00	TW 2 = Rp 6.850.000,00	Rp 3.255.500,00	TW 2 = Rp 3.255.500,00									
3	TW 3 = 3	Rp 9.715.000,00	TW 3 = Rp 9.715.000,00	Rp 6.811.000,00	TW 3 = Rp 6.811.000,00	SEKRETARIS								
3	TW 4 = 3	Rp 25.040.000,00	TW 4 = Rp 25.040.000,00	Rp 15.450.200,00	TW 4 = Rp 15.450.200,00									
12	TW 1 = 12	Rp 49.070.000,00	TW 1 = Rp 49.070.000,00	Rp 25.058.400,00	TW 1 = Rp 25.058.400,00	SEKRETARIS								
12	TW 2 = 12	Rp 49.070.000,00	TW 2 = Rp 49.070.000,00	Rp 57.455.500,00	TW 2 = Rp 57.455.500,00									
6	TW 3 = 6	Rp 80.400.000,00	TW 3 = Rp 80.400.000,00	Rp 80.000.000,00	TW 3 = Rp 80.000.000,00	SEKRETARIS								
6	TW 4 = 6	Rp 80.400.000,00	TW 4 = Rp 80.400.000,00	Rp 80.000.000,00	TW 4 = Rp 80.000.000,00									
31	TW 1 = 31	Rp 89.400.000,00	TW 1 = Rp 89.400.000,00	Rp 1.240.000,00	TW 1 = Rp 1.240.000,00	SEKRETARIS								
31	TW 2 = 31	Rp 89.400.000,00	TW 2 = Rp 89.400.000,00	Rp 3.101.000,00	TW 2 = Rp 3.101.000,00									
60	TW 3 = 60	Rp 5.120.000,00	TW 3 = Rp 5.120.000,00	Rp 1.750.000,00	TW 3 = Rp 1.750.000,00	SEKRETARIS								
120	TW 4 = 120	Rp 31.600.000,00	TW 4 = Rp 31.600.000,00	Rp 9.953.184,00	TW 4 = Rp 9.953.184,00									
3	TW 1 = 3	Rp 42.800.000,00	TW 1 = Rp 42.800.000,00	Rp 25.585.745,00	TW 1 = Rp 25.585.745,00	SEKRETARIS								
3	TW 2 = 3	Rp 32.400.000,00	TW 2 = Rp 32.400.000,00	Rp 19.112.000,00	TW 2 = Rp 19.112.000,00									
9	TW 3 = 9	Rp 45.984.000,00	TW 3 = Rp 45.984.000,00	Rp 29.652.000,00	TW 3 = Rp 29.652.000,00	SEKRETARIS								
12	TW 4 = 12	Rp 66.438.000,00	TW 4 = Rp 66.438.000,00	Rp 43.442.000,00	TW 4 = Rp 43.442.000,00									
12	TW 1 = 12	Rp 45.984.000,00	TW 1 = Rp 45.984.000,00	Rp 280.131.600,00	TW 1 = Rp 280.131.600,00	SEKRETARIS								
12	TW 2 = 12	Rp 259.012.000,00	TW 2 = Rp 259.012.000,00	Rp 439.748.175,00	TW 2 = Rp 439.748.175,00									
31	TW 3 = 31	Rp 244.510.200,00	TW 3 = Rp 244.510.200,00	Rp 698.033.092,00	TW 3 = Rp 698.033.092,00	SEKRETARIS								
31	TW 4 = 31	Rp 917.372.830,00	TW 4 = Rp 917.372.830,00	Rp 984.941.797,00	TW 4 = Rp 984.941.797,00									
0,00	TW 1 = 0,00	Rp 6.581.228.468,00	TW 1 = Rp 6.581.228.468,00	Rp 365.984.000,00	TW 1 = Rp 365.984.000,00	PROGRAM PENYELENGGARAN JALAN								
0,00	TW 2 = 0,00	Rp 32.645.275.892,00	TW 2 = Rp 32.645.275.892,00	Rp 20.187.284.491,00	TW 2 = Rp 20.187.284.491,00									
6,60	TW 3 = 6,60	Rp 33.679.925.928,00	TW 3 = Rp 33.679.925.928,00	Rp 56.599.335.194,00	TW 3 = Rp 56.599.335.194,00									
11,10	TW 4 = 11,10	Rp 20.699.925.928,00	TW 4 = Rp 20.699.925.928,00	Rp 20.187.284.491,00	TW 4 = Rp 20.187.284.491,00									
8,33	TW 1 = 8,33	Rp 20.699.925.928,00	TW 1 = Rp 20.699.925.928,00	Rp 20.187.284.491,00	TW 1 = Rp 20.187.284.491,00	REPLA BIDANG BINA MARGA								
8,33	TW 2 = 8,33	Rp 20.699.925.928,00	TW 2 = Rp 20.699.925.928,00	Rp 20.187.284.491,00	TW 2 = Rp 20.187.284.491,00									
8,33	TW 3 = 8,33	Rp 20.699.925.928,00	TW 3 = Rp 20.699.925.928,00	Rp 20.187.284.491,00	TW 3 = Rp 20.187.284.491,00									
8,33	TW 4 = 8,33	Rp 20.699.925.928,00	TW 4 = Rp 20.699.925.928,00	Rp 20.187.284.491,00	TW 4 = Rp 20.187.284.491,00									

PROGRAM PENGELOLAAN TANAH KOSONG	Jumlah Laporan Koordinasi dalam rangka Penyelesaian Tanah Kosong	Laporan	Tipe 1				Tipe 2				Tipe 3				Tipe 4				KABID PERTANAHAN
			Tipe 1	Tipe 2	Tipe 3	Tipe 4	Tipe 1	Tipe 2	Tipe 3	Tipe 4	Tipe 1	Tipe 2	Tipe 3	Tipe 4	Tipe 1	Tipe 2	Tipe 3	Tipe 4	
			200	200	400	400	130	130	260	260	520	520	84.511.000,00	84.511.000,00	169.022.000,00	169.022.000,00	297.534.000,00	297.534.000,00	
	Penyelesaian Masalah Tanah Kosong	Laporan	300	300	600	600	400	400	800	800	1.600	1.600	133.978.800,00	133.978.800,00	267.957.600,00	267.957.600,00	434.915.200,00	434.915.200,00	
	Inventarisasi dan Pemanfaatan Tanah Kosong	Laporan	1.000	1.000	2.000	2.000	500	500	1.000	1.000	2.000	2.000	167.380.000,00	167.380.000,00	334.760.000,00	334.760.000,00	502.140.000,00	502.140.000,00	
			10	10	20	20	31	31	61	61	121	121	117.965.000,00	117.965.000,00	235.930.000,00	235.930.000,00	353.860.000,00	353.860.000,00	
			20	20	40	40	52	52	104	104	208	208	192.308.000,00	192.308.000,00	384.616.000,00	384.616.000,00	576.924.000,00	576.924.000,00	
			38	38	76	76	96	96	192	192	384	384	275.988.000,00	275.988.000,00	551.976.000,00	551.976.000,00	827.964.000,00	827.964.000,00	
			50	50	100	100	125	125	250	250	500	500	375.988.000,00	375.988.000,00	751.976.000,00	751.976.000,00	1.127.964.000,00	1.127.964.000,00	



Rencana Aksi Triwulanan IV Tingkat Sub Kegiatan Dinas Pekerjaan Umum dan Perumahan Rakyat
Periode 2023 - 2026
Tahun 2024

No	Sasaran Strategis	Program	Kegiatan	Sub Kegiatan	Sasaran Sub Kegiatan	Indikator Sub Kegiatan	Satuan	Kinerja Per triwulanan Akumulatif		Keuangan Per triwulanan Akumulatif				Penanggung Jawab		
								Target	Realisasi	Target	Tw 1	Tw 2	Tw 3		Tw 4	Realisasi
1	Meningkatnya Kualitas Infrastruktur Jalan	PROGRAM PENUNJANG URUSAN PEMERINTAHAN DAERAH KABUPATEN/KOTA	Perencanaan, Pengawasan, dan Evaluasi Kinerja Perangkat Daerah	Penyusunan Dokumen Perencanaan Perangkat Daerah	Tersusunnya Dokumen Perencanaan Perangkat Daerah	Jumlah Dokumen Perencanaan Perangkat Daerah	Dokumen	Tw 1	8	Tw 1	8	Tw 1	Rp 27.820.000,00	Tw 1	Rp 20.278.000	Perencana Ahli Muda
								Tw 2	8	Tw 2	8	Tw 2	Rp 30.460.000,00	Tw 2	Rp 21.938.000	
								Tw 3	8	Tw 3	8	Tw 3	Rp 32.890.000,00	Tw 3	Rp 32.387.650	
								Tw 4	8	Tw 4	8	Tw 4	Rp 34.250.000,00	Tw 4	Rp 34.139.650	
								Target	32	Target	32	Target	Rp 135.410.000,00	Target	Rp 108.743.650	
								Realisasi	32	Realisasi	32	Realisasi	Rp 135.410.000,00	Realisasi	Rp 108.743.650	
								Tw 1	1	Tw 1	1	Tw 1	Rp 1.000.000,00	Tw 1	Rp 3.000.000	
								Tw 2	1	Tw 2	1	Tw 2	Rp 4.900.000,00	Tw 2	Rp 5.300.000	
								Tw 3	1	Tw 3	1	Tw 3	Rp 8.432.000,00	Tw 3	Rp 9.432.000	
								Tw 4	1	Tw 4	1	Tw 4	Rp 9.432.000,00	Tw 4	Rp 9.432.000	
								Target	4	Target	4	Target	Rp 24.764.000,00	Target	Rp 24.764.000	
								Realisasi	4	Realisasi	4	Realisasi	Rp 24.764.000,00	Realisasi	Rp 24.764.000	
								Tw 1	1	Tw 1	1	Tw 1	Rp 1.650.000,00	Tw 1	Rp 2.260.000	
								Tw 2	1	Tw 2	1	Tw 2	Rp 3.310.000,00	Tw 2	Rp 3.260.000	
								Tw 3	1	Tw 3	1	Tw 3	Rp 5.850.000,00	Tw 3	Rp 6.525.000	
								Tw 4	1	Tw 4	1	Tw 4	Rp 6.925.000,00	Tw 4	Rp 6.925.000	
Target	4	Target	4	Target	Rp 17.735.000,00	Target	Rp 17.735.000									
Realisasi	4	Realisasi	4	Realisasi	Rp 17.735.000,00	Realisasi	Rp 17.735.000									
Tw 1	1	Tw 1	1	Tw 1	Rp 3.175.000,00	Tw 1	Rp 4.100.000									
Tw 2	1	Tw 2	1	Tw 2	Rp 4.175.000,00	Tw 2	Rp 6.250.000									
Tw 3	1	Tw 3	1	Tw 3	Rp 6.375.000,00	Tw 3	Rp 6.375.000									
Tw 4	1	Tw 4	1	Tw 4	Rp 6.975.000,00	Tw 4	Rp 6.975.000									
Target	4	Target	4	Target	Rp 20.725.000,00	Target	Rp 20.725.000									
Realisasi	4	Realisasi	4	Realisasi	Rp 20.725.000,00	Realisasi	Rp 20.725.000									
Tw 1	1	Tw 1	1	Tw 1	Rp 1.400.000,00	Tw 1	Rp 1.990.000									
Tw 2	1	Tw 2	1	Tw 2	Rp 2.781.000,00	Tw 2	Rp 2.771.000									
Tw 3	1	Tw 3	1	Tw 3	Rp 5.851.000,00	Tw 3	Rp 5.541.000									
Tw 4	1	Tw 4	1	Tw 4	Rp 6.851.000,00	Tw 4	Rp 6.491.000									
Target	4	Target	4	Target	Rp 17.883.000,00	Target	Rp 17.883.000									
Realisasi	4	Realisasi	4	Realisasi	Rp 17.883.000,00	Realisasi	Rp 17.883.000									
Tw 1	1	Tw 1	1	Tw 1	Rp 1.500.000,00	Tw 1	Rp 3.054.800									
Tw 2	1	Tw 2	1	Tw 2	Rp 3.125.000,00	Tw 2	Rp 4.875.800									
Tw 3	1	Tw 3	1	Tw 3	Rp 4.946.000,00	Tw 3	Rp 4.875.800									
Tw 4	1	Tw 4	1	Tw 4	Rp 6.471.000,00	Tw 4	Rp 6.465.800									
Target	4	Target	4	Target	Rp 16.042.000,00	Target	Rp 16.042.000									
Realisasi	4	Realisasi	4	Realisasi	Rp 16.042.000,00	Realisasi	Rp 16.042.000									
Tw 1	3	Tw 1	3	Tw 1	Rp 4.725.000,00	Tw 1	Rp 4.684.800									
Tw 2	6	Tw 2	6	Tw 2	Rp 7.325.000,00	Tw 2	Rp 7.284.800									
Tw 3	9	Tw 3	9	Tw 3	Rp 11.750.000,00	Tw 3	Rp 11.749.800									
Tw 4	12	Tw 4	12	Tw 4	Rp 11.750.000,00	Tw 4	Rp 11.749.800									
Target	24	Target	24	Target	Rp 35.550.000,00	Target	Rp 35.550.000									
Realisasi	24	Realisasi	24	Realisasi	Rp 35.550.000,00	Realisasi	Rp 35.550.000									
Tw 1	70	Tw 1	69	Tw 1	Rp 1.581.744.000,00	Tw 1	Rp 1.869.066.768									
Tw 2	70	Tw 2	66	Tw 2	Rp 3.166.698.000,00	Tw 2	Rp 3.040.877.477									
Tw 3	70	Tw 3	65	Tw 3	Rp 4.935.221.000,00	Tw 3	Rp 4.262.229.295									
Tw 4	70	Tw 4	65	Tw 4	Rp 5.771.663.861,00	Tw 4	Rp 5.451.476.148									
Target	280	Target	265	Target	Rp 20.452.666.000,00	Target	Rp 19.623.679.586									
Realisasi	265	Realisasi	265	Realisasi	Rp 20.452.666.000,00	Realisasi	Rp 19.623.679.586									
Tw 1	0	Tw 1	0	Tw 1	Rp 0	Tw 1	Rp 0									
Tw 2	0	Tw 2	0	Tw 2	Rp 0	Tw 2	Rp 0									
Tw 3	0	Tw 3	0	Tw 3	Rp 0	Tw 3	Rp 0									
Tw 4	0	Tw 4	0	Tw 4	Rp 0	Tw 4	Rp 0									
Target	0	Target	0	Target	Rp 0	Target	Rp 0									
Realisasi	0	Realisasi	0	Realisasi	Rp 0	Realisasi	Rp 0									
Tw 1	1	Tw 1	1	Tw 1	Rp 6.245.000,00	Tw 1	Rp 6.245.000									
Tw 2	2	Tw 2	2	Tw 2	Rp 2.145.000,00	Tw 2	Rp 2.085.000									
Tw 3	3	Tw 3	3	Tw 3	Rp 4.290.000,00	Tw 3	Rp 3.715.000									
Tw 4	4	Tw 4	4	Tw 4	Rp 8.575.000,00	Tw 4	Rp 8.550.000									
Target	10	Target	10	Target	Rp 21.255.000,00	Target	Rp 19.695.000									
Realisasi	10	Realisasi	10	Realisasi	Rp 21.255.000,00	Realisasi	Rp 19.695.000									
Tw 1	1	Tw 1	1	Tw 1	Rp 0	Tw 1	Rp 0									
Tw 2	1	Tw 2	1	Tw 2	Rp 0	Tw 2	Rp 0									
Tw 3	1	Tw 3	1	Tw 3	Rp 0	Tw 3	Rp 0									
Tw 4	1	Tw 4	1	Tw 4	Rp 0	Tw 4	Rp 0									
Target	4	Target	4	Target	Rp 0	Target	Rp 0									
Realisasi	4	Realisasi	4	Realisasi	Rp 0	Realisasi	Rp 0									
Tw 1	1	Tw 1	1	Tw 1	Rp 5.150.000,00	Tw 1	Rp 5.130.000									
Tw 2	1	Tw 2	1	Tw 2	Rp 5.150.000,00	Tw 2	Rp 5.130.000									
Tw 3	1	Tw 3	1	Tw 3	Rp 5.150.000,00	Tw 3	Rp 5.130.000									
Tw 4	1	Tw 4	1	Tw 4	Rp 10.300.000,00	Tw 4	Rp 10.300.000									
Target	4	Target	4	Target	Rp 25.550.000,00	Target	Rp 25.550.000									
Realisasi	4	Realisasi	4	Realisasi	Rp 25.550.000,00	Realisasi	Rp 25.550.000									

No	Sasaran Strategis	Program	Kegiatan	Sub Kegiatan	Sasaran Sub Kegiatan	Indikator Sub Kegiatan	Satuan	Kisraja Per tahun Akumulatif		Kisraja Per triwulan Akumulatif		Kemampuan Per triwulan Akumulatif		Kemampuan Per triwulan Akumulatif		Penanggung Jawab
								Target	Realisasi	Target	Realisasi	Target	Realisasi	Target	Realisasi	
			Pengawasan Tertib Usaha, Tertib Penyelenggaraan dan Tertib Pemeliharaan Jasa Konstruksi	Pengawasan dan Evaluasi Tertib Penyelenggaraan Jasa Konstruksi Kabupaten/Kota	Jasa Konstruksi Kabupaten/Kota yang mendapatkan Pengawasan dan Evaluasi Tertib Penyelenggaraan	Jumlah Paket Pekerjaan Jasa Konstruksi Kabupaten/Kota yang Diawasi dan Dievaluasi Tertib Penyelenggaraan	Paket Pekerjaan	Trw 1 = 0 Trw 2 = 0 Trw 3 = 0 Trw 4 = 50	Trw 1 = 0 Trw 2 = 0 Trw 3 = 32 Trw 4 = 50	Trw 1 = Rp Trw 2 = Rp Trw 3 = Rp Trw 4 = Rp	Trw 1 = Rp Trw 2 = Rp Trw 3 = Rp Trw 4 = Rp	Trw 1 = Rp Trw 2 = Rp Trw 3 = Rp Trw 4 = Rp	Trw 1 = Rp Trw 2 = Rp Trw 3 = Rp Trw 4 = Rp	Trw 1 = Rp Trw 2 = Rp Trw 3 = Rp Trw 4 = Rp	Bina Konstruksi Ahli Muda 22.402.100 43.727.100 56.083.100	
2	Meningkatnya Layanan Infrastruktur Irigasi	PROGRAM PENGELOLAAN SUMBER DAYA AIR (SDA)	Pengelolaan SDA dan Bangunan Pengaman Pantai pada Wilayah Sungai (WS) dalam 1 (Satu) Daerah Kabupaten/Kota	Normalisasi/Restorasi Sungai	Terlakukannya Normalisasi/Restorasi Sungai	Panjang Sungai yang Dinormalisasi/Direstorasi	KM	Trw 1 = 0,00 Trw 2 = 0,00 Trw 3 = 0,12 Trw 4 = 0,25	Trw 1 = 0 Trw 2 = 0 Trw 3 = 0,19 Trw 4 = 0,25	Trw 1 = Rp Trw 2 = Rp Trw 3 = Rp Trw 4 = Rp	Trw 1 = Rp Trw 2 = Rp Trw 3 = Rp Trw 4 = Rp	Trw 1 = Rp Trw 2 = Rp Trw 3 = Rp Trw 4 = Rp	Trw 1 = Rp Trw 2 = Rp Trw 3 = Rp Trw 4 = Rp	Trw 1 = Rp Trw 2 = Rp Trw 3 = Rp Trw 4 = Rp	5.980.000 302.810.000 603.672.000 815.895.000	
			Penyusunan Rencana Teknis dan Dokumen Lingkungan Hidup untuk Konstruksi Bendungan, Damsu, dan Bangunan Penampung Air Lainnya	Penyusunan Rencana Teknis dan Dokumen Lingkungan Hidup untuk Konstruksi Bendungan, Damsu, dan Bangunan Penampung Air Lainnya	Tersusunnya Rencana Teknis dan Dokumen Lingkungan Hidup untuk Konstruksi Bendungan, Damsu, dan Bangunan Penampung Air Lainnya	Jumlah Dokumen Rencana Teknis dan Dokumen Lingkungan Hidup untuk Konstruksi Bendungan, Damsu, dan Bangunan Penampung Air Lainnya yang Disusun	Dokumen	Trw 1 = 0,00 Trw 2 = 0,00 Trw 3 = 1,00 Trw 4 = 1,00	Trw 1 = 0 Trw 2 = 0 Trw 3 = 0 Trw 4 = 1	Trw 1 = Rp Trw 2 = Rp Trw 3 = Rp Trw 4 = Rp	Trw 1 = Rp Trw 2 = Rp Trw 3 = Rp Trw 4 = Rp	Trw 1 = Rp Trw 2 = Rp Trw 3 = Rp Trw 4 = Rp	Trw 1 = Rp Trw 2 = Rp Trw 3 = Rp Trw 4 = Rp	Trw 1 = Rp Trw 2 = Rp Trw 3 = Rp Trw 4 = Rp	5.970.000 7.080.000 7.080.000 63.757.000	
			Pengembangan dan Pengelolaan Sistem Irigasi Primer dan Sekunder pada Daerah Irigasi yang Luasnya di Bawah 1.000 Ha dalam 1 (Satu) Daerah Kabupaten/Kota	Pembangunan Jaringan Irigasi Permukaan	Terbangunnya Jaringan Irigasi Permukaan	Panjang Jaringan Irigasi Permukaan yang Dibangun	KM	Trw 1 = 0 Trw 2 = 0,045 Trw 3 = 0,045 Trw 4 = 0,045	Trw 1 = 0 Trw 2 = 0 Trw 3 = 0,045 Trw 4 = 0,045	Trw 1 = Rp Trw 2 = Rp Trw 3 = Rp Trw 4 = Rp	Trw 1 = Rp Trw 2 = Rp Trw 3 = Rp Trw 4 = Rp	Trw 1 = Rp Trw 2 = Rp Trw 3 = Rp Trw 4 = Rp	Trw 1 = Rp Trw 2 = Rp Trw 3 = Rp Trw 4 = Rp	Trw 1 = Rp Trw 2 = Rp Trw 3 = Rp Trw 4 = Rp	2.000.000 3.000.000 123.177.000 124.577.000	
			Pembangunan Jaringan Irigasi Rawa	Pembangunan Jaringan Irigasi Rawa	Terbangunnya Jaringan Irigasi Rawa	Panjang Jaringan Irigasi Rawa yang Dibangun	KM	Trw 1 = 0,00 Trw 2 = 0,02 Trw 3 = 0,06 Trw 4 = 0,06	Trw 1 = 0 Trw 2 = 0 Trw 3 = 0,06 Trw 4 = 0,06	Trw 1 = Rp Trw 2 = Rp Trw 3 = Rp Trw 4 = Rp	Trw 1 = Rp Trw 2 = Rp Trw 3 = Rp Trw 4 = Rp	Trw 1 = Rp Trw 2 = Rp Trw 3 = Rp Trw 4 = Rp	Trw 1 = Rp Trw 2 = Rp Trw 3 = Rp Trw 4 = Rp	Trw 1 = Rp Trw 2 = Rp Trw 3 = Rp Trw 4 = Rp	1.990.000 196.177.000 4.466.000 4.466.000	
			Peningkatan Jaringan Irigasi Permukaan	Peningkatan Jaringan Irigasi Permukaan	Meningkatnya Jaringan Irigasi Permukaan	Panjang Jaringan Irigasi Permukaan yang Ditingkatkan	KM	Trw 1 = 0,00 Trw 2 = 0,03 Trw 3 = 0,145 Trw 4 = 0,145	Trw 1 = 0 Trw 2 = 0 Trw 3 = 0,145 Trw 4 = 0,145	Trw 1 = Rp Trw 2 = Rp Trw 3 = Rp Trw 4 = Rp	Trw 1 = Rp Trw 2 = Rp Trw 3 = Rp Trw 4 = Rp	Trw 1 = Rp Trw 2 = Rp Trw 3 = Rp Trw 4 = Rp	Trw 1 = Rp Trw 2 = Rp Trw 3 = Rp Trw 4 = Rp	Trw 1 = Rp Trw 2 = Rp Trw 3 = Rp Trw 4 = Rp	96.468.500 196.177.000 4.466.000 4.466.000	
			Rehabilitasi Jaringan Irigasi Permukaan	Rehabilitasi Jaringan Irigasi Permukaan	Terbahalutnya Jaringan Irigasi Permukaan	Panjang Jaringan Irigasi Permukaan yang Direhabilitasi	KM	Trw 1 = 0,10 Trw 2 = 0,10 Trw 3 = 0,28 Trw 4 = 0,283	Trw 1 = 0 Trw 2 = 0 Trw 3 = 0,28 Trw 4 = 0,283	Trw 1 = Rp Trw 2 = Rp Trw 3 = Rp Trw 4 = Rp	Trw 1 = Rp Trw 2 = Rp Trw 3 = Rp Trw 4 = Rp	Trw 1 = Rp Trw 2 = Rp Trw 3 = Rp Trw 4 = Rp	Trw 1 = Rp Trw 2 = Rp Trw 3 = Rp Trw 4 = Rp	Trw 1 = Rp Trw 2 = Rp Trw 3 = Rp Trw 4 = Rp	27.495.000 204.726.000 695.017.400 702.215.000	
			Operasi dan Pemeliharaan Jaringan Irigasi Permukaan	Operasi dan Pemeliharaan Jaringan Irigasi Permukaan	Beroperasi dan Terpeliharanya Jaringan Irigasi Permukaan	Panjang Jaringan Irigasi Permukaan yang Dioperasikan dan Dipelihara	KM	Trw 1 = 0,00 Trw 2 = 0,59 Trw 3 = 2,01 Trw 4 = 3,865	Trw 1 = 0 Trw 2 = 0 Trw 3 = 2,01 Trw 4 = 3,865	Trw 1 = Rp Trw 2 = Rp Trw 3 = Rp Trw 4 = Rp	Trw 1 = Rp Trw 2 = Rp Trw 3 = Rp Trw 4 = Rp	Trw 1 = Rp Trw 2 = Rp Trw 3 = Rp Trw 4 = Rp	Trw 1 = Rp Trw 2 = Rp Trw 3 = Rp Trw 4 = Rp	Trw 1 = Rp Trw 2 = Rp Trw 3 = Rp Trw 4 = Rp	62.091.400 267.221.400 684.952.400 736.895.400	
			Penyusunan Rencana Teknis dan Dokumen Lingkungan Hidup untuk Konstruksi Irigasi dan Rawa	Penyusunan Rencana Teknis dan Dokumen Lingkungan Hidup untuk Konstruksi Irigasi dan Rawa	Tersusunnya Rencana Teknis dan Dokumen Lingkungan Hidup untuk Konstruksi Irigasi dan Rawa	Jumlah Dokumen Rencana Teknis dan Dokumen Lingkungan Hidup untuk Konstruksi Irigasi dan Rawa	Dokumen	Trw 1 = 0,00 Trw 2 = 0,00 Trw 3 = 1,00 Trw 4 = 2,00	Trw 1 = 0 Trw 2 = 0 Trw 3 = 0 Trw 4 = 2	Trw 1 = Rp Trw 2 = Rp Trw 3 = Rp Trw 4 = Rp	Trw 1 = Rp Trw 2 = Rp Trw 3 = Rp Trw 4 = Rp	Trw 1 = Rp Trw 2 = Rp Trw 3 = Rp Trw 4 = Rp	Trw 1 = Rp Trw 2 = Rp Trw 3 = Rp Trw 4 = Rp	Trw 1 = Rp Trw 2 = Rp Trw 3 = Rp Trw 4 = Rp	6.218.000 6.218.000 6.218.000 114.268.000	

No	Sasaran Strategis	Program	Kegiatan	Sub Kegiatan	Sasaran Sub Kegiatan	Indikator Sub Kegiatan	Satuan	Kinerja Per triwulan Akumulatif		Kemungkinan Per triwulan Akumulatif				Kemungkinan Per triwulan Akumulatif				Penanggung Jawab
								Target	Realisasi	Target	Realisasi	Trw 1	Trw 2	Trw 3	Trw 4	Target	Realisasi	
5	Meningkatnya Sertifikasi Lahan Pemerintah	PROGRAM PENYELESAIAN SENGKETA TANAH GARAPAN	Penyelesaian Sengketa Tanah Garapan dalam Daerah Kabupaten/Kota	Inventarisasi Sengketa, Konflik dan Perkar Peruntukan dalam 1 (satu) Daerah Kabupaten/Kota	Terpeenuhnya dokumen administrasi dan penyempurnaan dokumen hasil evaluasi dan masukan pada ruang kepada pemangku kepentingan	Jumlah dokumen administrasi persetujuan substatansi RDTR Kabupaten/Kota	dokumen	Trw 1 = 0 Trw 2 = 0 Trw 3 = 0 Trw 4 = 1	Trw 1 = 0 Trw 2 = 0 Trw 3 = 1 Trw 4 = 1	Trw 1 = Rp 80.427.500,00 Trw 2 = Rp 105.579.000,00 Trw 3 = Rp 199.893.000,00 Trw 4 = Rp 214.957.000,00	Trw 1 = Rp 80.427.500,00 Trw 2 = Rp 105.579.000,00 Trw 3 = Rp 199.893.000,00 Trw 4 = Rp 214.957.000,00	Trw 1 = Rp 17.218.300 Trw 2 = Rp 179.265.300 Trw 3 = Rp 211.271.700 Trw 4 = Rp 3.000.000	Trw 1 = Rp 17.218.300 Trw 2 = Rp 179.265.300 Trw 3 = Rp 211.271.700 Trw 4 = Rp 3.000.000	Kaia Penataan Ruang dan Bina Konstruksi				
				Inventarisasi Sengketa, Konflik dan Perkar Peruntukan dalam 1 (satu) Daerah Kabupaten/Kota	Terinventarisasinya Sengketa, Konflik dan Perkar Peruntukan dalam 1 (satu) Daerah Kabupaten/Kota	Jumlah Data Sengketa, Konflik dan Perkar dalam 1 (Satu) Daerah Kabupaten/Kota	Dokumen	Trw 1 = 0 Trw 2 = 0 Trw 3 = 1 Trw 4 = 2	Trw 1 = 0 Trw 2 = 0 Trw 3 = 2 Trw 4 = 2	Trw 1 = Rp 21.383.000,00 Trw 2 = Rp 43.157.000,00 Trw 3 = Rp 86.650.000,00 Trw 4 = Rp 101.430.000,00	Trw 1 = Rp 21.383.000,00 Trw 2 = Rp 43.157.000,00 Trw 3 = Rp 86.650.000,00 Trw 4 = Rp 101.430.000,00	Trw 1 = Rp 17.766.000 Trw 2 = Rp 25.243.000 Trw 3 = Rp 66.753.900 Trw 4 = Rp 101.013.958	Trw 1 = Rp 17.766.000 Trw 2 = Rp 25.243.000 Trw 3 = Rp 66.753.900 Trw 4 = Rp 101.013.958	Analisa Kebijakan Ahli Muda				
		PROGRAM PENGELOLAAN TANAH KOSONG	Penyelesaian Masalah Tanah Kosong	Koordinasi dan Sinkronisasi Penyediaan Tanah Kosong di dalam 1 (satu) Daerah Kabupaten/Kota	Terdalamnya Kegiatan Koordinasi dan Sinkronisasi Penyediaan Tanah Kosong di dalam 1 (Satu) Daerah Kabupaten/Kota	Jumlah Laporan Koordinasi dalam rangka Penyelesaian Tanah Kosong	Laporan	Trw 1 = 200 Trw 2 = 300 Trw 3 = 500 Trw 4 = 1000	Trw 1 = 130 Trw 2 = 400 Trw 3 = 400 Trw 4 = 500	Trw 1 = Rp 84.513.000,00 Trw 2 = Rp 133.978.800,00 Trw 3 = Rp 198.005.000,00 Trw 4 = Rp 167.380.000,00	Trw 1 = Rp 84.513.000,00 Trw 2 = Rp 133.978.800,00 Trw 3 = Rp 198.005.000,00 Trw 4 = Rp 167.380.000,00	Trw 1 = Rp 57.575.500 Trw 2 = Rp 107.733.000 Trw 3 = Rp 149.379.500 Trw 4 = Rp 167.220.550	Trw 1 = Rp 57.575.500 Trw 2 = Rp 107.733.000 Trw 3 = Rp 149.379.500 Trw 4 = Rp 167.220.550	Analisa Kebijakan Ahli Muda				
			Inventarisasi dan Pemantauan Tanah Kosong	Pelaksanaan Inventarisasi Tanah Kosong	Perluannya inventarisasi Tanah Kosong dalam 1 (Satu) Kabupaten/Kota	Jumlah Laporan Tanah Kosong dalam 1 (Satu) Kabupaten/Kota yang Diinventarisasi.	Laporan	Trw 1 = 10 Trw 2 = 20 Trw 3 = 38 Trw 4 = 50	Trw 1 = 0 Trw 2 = 31 Trw 3 = 32 Trw 4 = 50	Trw 1 = Rp 114.826.000,00 Trw 2 = Rp 177.963.000,00 Trw 3 = Rp 219.208.000,00 Trw 4 = Rp 275.098.000,00	Trw 1 = Rp 114.826.000,00 Trw 2 = Rp 177.963.000,00 Trw 3 = Rp 219.208.000,00 Trw 4 = Rp 275.098.000,00	Trw 1 = Rp 135.343.000 Trw 2 = Rp 165.788.200 Trw 3 = Rp 209.630.050 Trw 4 = Rp 255.140.190	Trw 1 = Rp 135.343.000 Trw 2 = Rp 165.788.200 Trw 3 = Rp 209.630.050 Trw 4 = Rp 255.140.190	Analisa Kebijakan Ahli Muda				

