



RENCANA KERJA PEMERINTAH DAERAH

(RKPD)

TAHUN 2023

KABUPATEN LAMPUNG BARAT

BUKU I (BAB I s.d VII)





**BUPATI LAMPUNG BARAT
PROVINSI LAMPUNG**

**PERATURAN BUPATI LAMPUNG BARAT
NOMOR 34 TAHUN 2022**

TENTANG


RENCANA KERJA PEMERINTAH DAERAH TAHUN 2023

DENGAN RAHMAT TUHAN YANG MAHA ESA

BUPATI LAMPUNG BARAT,

Menimbang : bahwa untuk melaksanakan ketentuan Pasal 264 ayat (2) Undang-Undang Nomor 23 Tahun 2014 tentang Pemerintahan Daerah sebagaimana telah diubah beberapa kali terakhir dengan Undang-Undang Nomor 11 Tahun 2020 tentang Cipta Kerja dan Pasal 104 ayat (2) Peraturan Menteri Dalam Negeri Nomor 86 Tahun 2017 tentang Tata Cara Perencanaan, Pengendalian dan Evaluasi Pembangunan Daerah, Tata cara Evaluasi Rancangan Peraturan Daerah tentang Rencana Pembangunan Jangka Panjang Daerah dan Rencana Pembangunan Jangka Menengah Daerah, serta Tata Cara Perubahan Rencana Pembangunan Jangka Menengah Daerah, dan Rencana Kerja Pemerintah Daerah, perlu menetapkan Peraturan Bupati tentang Rencana Kerja Pemerintah Daerah Tahun 2023;


- Mengingat** :
1. Undang-Undang Nomor 6 Tahun 1991 tentang Pembentukan Kabupaten Daerah Tingkat II Lampung Barat (Lembaran Negara Republik Indonesia Tahun 1991 Nomor 64, Tambahan Lembaran Negara Republik Indonesia Nomor 3452);
 2. Undang-Undang Nomor 25 Tahun 2004 tentang Sistem Perencanaan Pembangunan Nasional (Lembaran Negara Republik Indonesia Tahun 2004 Nomor 104, Tambahan Lembaran Negara Republik Indonesia Nomor 4421);
 3. Undang-Undang Nomor 23 Tahun 2014 tentang Pemerintahan Daerah (Lembaran Negara Republik Indonesia Tahun 2014 Nomor 244, Tambahan Lembaran Negara Republik Indonesia Nomor 5587), sebagaimana telah diubah beberapa kali terakhir dengan Undang-Undang Nomor 11 Tahun 2020 tentang Cipta Kerja (Lembaran Negara Republik Indonesia Tahun 2020 Nomor 245, Tambahan Lembaran Negara Republik Indonesia Nomor 6573);
 4. Undang-Undang Nomor 1 Tahun 2022 tentang Hubungan Keuangan Antara Pemerintah Pusat dan Pemerintahan Daerah (Lembaran Negara Republik Indonesia Tahun 2022 Nomor 4, Tambahan Lembaran Negara Republik Indonesia Nomor 6757);



5. Peraturan Pemerintah Nomor 2 Tahun 2018 tentang Standar Pelayanan Minimal (Lembaran Negara Republik Indonesia Tahun 2018 Nomor 2, Tambahan Lembaran Negara Republik Indonesia Nomor 6178);
6. Peraturan Pemerintah Nomor 12 Tahun 2019 tentang Pengelolaan Keuangan Daerah (Lembaran Negara Republik Indonesia Tahun 2019 Nomor 42, Tambahan Lembaran Negara Republik Indonesia Nomor 6322);
7. Peraturan Presiden Nomor 59 Tahun 2017 tentang Pelaksanaan Pencapaian Tujuan Pembangunan Berkelanjutan (Lembaran Negara Republik Indonesia Tahun 2017 Nomor 136);
8. Peraturan Presiden Nomor 18 Tahun 2020 tentang Rencana Pembangunan Jangka Menengah Nasional Tahun 2020-2024 (Lembaran Negara Republik Indonesia Tahun 2020 Nomor 10);
9. Peraturan Menteri Dalam Negeri Nomor 86 Tahun 2017 tentang Tata Cara Perencanaan, Pengendalian dan Evaluasi Pembangunan Daerah, Tata Cara Evaluasi Rancangan Peraturan Daerah tentang Rencana Pembangunan Jangka Panjang Daerah dan Rencana Pembangunan Jangka Menengah Daerah, Serta Tata Cara Perubahan Rencana Pembangunan Jangka Panjang Daerah, Rencana Pembangunan Jangka Menengah Daerah, dan Rencana Kerja Pemerintah Daerah;
10. Peraturan Menteri Sosial Nomor 9 Tahun 2018 tentang Standar Teknis Pelayanan Dasar pada Standar Pelayanan Minimal Bidang Sosial di Daerah Provinsi dan Kabupaten/Kota (Berita Negara Republik Indonesia Tahun 2018 Nomor 868);
11. Peraturan Menteri Pekerjaan Umum dan Perumahan Rakyat Nomor 29/PRT/M/2018 tentang Standar Teknis Standar Pelayanan Minimal Pekerjaan Umum dan Perumahan Rakyat (Berita Negara Republik Indonesia Tahun 2018 Nomor 1891);
12. Peraturan Menteri Pendidikan dan Kebudayaan Nomor 32 Tahun 2018 tentang Standar Teknis Pelayanan Minimal Pendidikan (Berita Negara Republik Indonesia Tahun 2018 Nomor 1687);
13. Peraturan Menteri Dalam Negeri Nomor 121 Tahun 2018 tentang Standar Teknis Mutu Pelayanan Dasar Sub Urusan Ketenteraman dan Ketertiban Umum di Provinsi dan Kabupaten/Kota (Berita Negara Republik Indonesia Tahun 2019 Nomor 158);
14. Peraturan Menteri Kesehatan Nomor 4 Tahun 2019 tentang Standar Teknis Pemenuhan Mutu Pelayanan Dasar pada Standar Pelayanan Minimal Bidang Kesehatan (Berita Negara Republik Indonesia Tahun 2019 Nomor 68);



15. Peraturan Menteri Dalam Negeri Nomor 59 Tahun 2021 tentang Penerapan Standar Pelayanan Minimal (Berita Negara Republik Indonesia Tahun 2021 Nomor 1479);
16. Peraturan Menteri Dalam Negeri Nomor 90 Tahun 2019 tentang Klasifikasi, Kodifikasi, dan Nomenklatur Perencanaan Pembangunan dan Keuangan Daerah (Berita Negara Republik Indonesia Tahun 2019 Nomor 1447);
17. Peraturan Menteri Dalam Negeri Nomor 77 Tahun 2020 tentang Pedoman Teknis Pengelolaan Keuangan Daerah (Berita Negara Republik Indonesia Tahun 2020 Nomor 1781);
18. Peraturan Menteri Dalam Negeri Nomor 81 Tahun 2022 tentang Pedoman Penyusunan Rencana Kerja Pemerintah Daerah Tahun 2023 (Berita Negara Republik Indonesia Tahun 2022 Nomor 590);
19. Keputusan Menteri Dalam Negeri 050-5889 Tahun 2021 tentang Hasil Verifikasi, Validasi dan Inventarisasi Pemutakhiran Klasifikasi, Kodifikasi dan Nomenklatur Perencanaan Pembangunan dan Keuangan Daerah;
20. Peraturan Daerah Provinsi Lampung Nomor 12 Tahun 2021 tentang Perubahan Rencana Pembangunan Jangka Menengah Daerah Tahun 2019-2024 (Lembaran Daerah Provinsi Lampung Tahun 2021 Nomor 12, Tambahan Lembaran Daerah Provinsi Lampung Nomor 521);
21. Peraturan Gubernur Lampung Nomor 19 Tahun 2022 tentang Rencana Kerja Pemerintah Daerah Provinsi Lampung Tahun 2023;
22. Peraturan Daerah Kabupaten Lampung Barat Nomor 1 Tahun 2013 tentang Rencana Pembangunan Jangka Panjang Daerah Kabupaten Lampung Barat Tahun 2005-2025 (Lembaran Daerah Kabupaten Lampung Barat Tahun 2013 Nomor 1, Tambahan Lembaran Daerah Kabupaten Lampung Barat Nomor 353);
23. Peraturan Daerah Kabupaten Lampung Barat Nomor 8 Tahun 2016 tentang Pembentukan dan Susunan Perangkat Daerah (Lembaran Daerah Kabupaten Lampung Barat Tahun 2017 Nomor 1, Tambahan Lembaran Daerah Kabupaten Lampung Barat Nomor 391) sebagaimana telah diubah dengan Peraturan Daerah Kabupaten Lampung Barat Nomor 14 Tahun 2021 (Lembaran Daerah Kabupaten Lampung Barat Tahun 2021 Nomor 14);
24. Peraturan Bupati Lampung Barat Nomor 14 Tahun 2022 tentang Rencana Pembangunan Daerah Tahun 2023-2026 (Berita Daerah Kabupaten Lampung Barat Tahun 2022 Nomor 14);



MEMUTUSKAN:

Menetapkan : PERATURAN BUPATI TENTANG RENCANA KERJA
PEMERINTAH DAERAH TAHUN 2023.

BAB I KETENTUAN UMUM


Pasal 1

Dalam Peraturan Bupati ini yang dimaksud dengan :

1. Daerah adalah kesatuan masyarakat hukum yang mempunyai batas-batas wilayah yang berwenang mengatur dan mengurus Urusan Pemerintahan dan kepentingan masyarakat setempat menurut prakarsa sendiri berdasarkan aspirasi masyarakat dalam sistem Negara Kesatuan Republik Indonesia.
2. Pemerintah Pusat adalah Presiden Republik Indonesia yang memegang kekuasaan pemerintahan negara Republik Indonesia yang dibantu oleh Wakil Presiden dan menteri sebagaimana dimaksud dalam Undang-Undang Dasar Negara Republik Indonesia Tahun 1945.
3. Bupati adalah Bupati Lampung Barat.
4. Pemerintahan daerah adalah penyelenggaraan urusan pemerintahan oleh pemerintah daerah dan Dewan perwakilan rakyat daerah menurut asas otonomi dan tugas pembantuan dengan prinsip otonomi seluas-luasnya dalam sistem dan prinsip Negara Kesatuan Republik Indonesia sebagaimana dimaksud dalam Undang-Undang Dasar Negara Republik Indonesia Tahun 1945.
5. Badan Perencanaan Pembangunan Daerah yang selanjutnya disebut Bappeda adalah unsur perencana penyelenggaraan pemerintahan yang melaksanakan tugas dan mengoordinasikan, mensinergikan dan mengharmonisasikan penyusunan, pengendalian, dan evaluasi pelaksanaan rencana pembangunan daerah.
6. Rencana Pembangunan Jangka Panjang Daerah yang selanjutnya disingkat RPJPD adalah dokumen perencanaan Daerah untuk periode 20 (dua puluh) tahun. Pemerintahan Daerah adalah Bupati sebagai unsur penyelenggara Pemerintahan Daerah yang memimpin pelaksanaan urusan pemerintahan yang menjadi kewenangan daerah otonom.
7. Rencana Pembangunan Jangka Menengah Daerah yang selanjutnya disingkat RPJMD adalah dokumen perencanaan daerah untuk periode 5 (lima) tahun terhitung sejak dilantik sampai dengan berakhirnya masa jabatan kepala daerah.
8. Rencana Pembangunan Daerah yang selanjutnya disingkat RPD adalah dokumen perencanaan pembangunan menengah daerah tahun 2023-2026.
9. Rencana Kerja Pemerintah yang selanjutnya disingkat RKP adalah dokumen perencanaan nasional untuk periode 1 (satu) tahun.
10. Rencana Kerja Pemerintah Daerah yang selanjutnya disingkat RKPD adalah dokumen Perencanaan Daerah untuk periode 1 (satu) tahun.
11. Permasalahan Pembangunan adalah kesenjangan antara kinerja pembangunan yang dicapai saat ini dengan yang direncanakan dan kesenjangan antara apa yang ingin dicapai di masa datang dengan kondisi riil saat perencanaan dibuat.
12. Isu Strategis adalah kondisi atau hal yang harus diperhatikan atau dikedepankan dalam perencanaan pembangunan Daerah karena dampaknya yang signifikan bagi Daerah dengan karakteristik bersifat penting, mendasar, mendesak, berjangka menengah/panjang, dan menentukan pencapaian tujuan penyelenggaraan pemerintahan Daerah di masa yang akan datang.
13. Tujuan adalah sesuatu kondisi yang akan dicapai atau dihasilkan dalam jangka waktu 4 (empat) Tahunan.



14. Sasaran adalah rumusan kondisi yang menggambarkan tercapainya tujuan, berupa hasil pembangunan Daerah/Perangkat Daerah yang diperoleh dari pencapaian hasil (outcome) program Perangkat Daerah.
15. Strategi adalah langkah berisikan program-program sebagai prioritas pembangunan Daerah/ Perangkat Daerah untuk mencapai sasaran.
16. Arah Kebijakan adalah rumusan kerangka pikir atau kerangka kerja untuk menyelesaikan permasalahan pembangunan dan mengantisipasi isu strategis Daerah/Perangkat Daerah yang dilaksanakan secara bertahap sebagai penjabaran strategi.
17. Program adalah penjabaran kebijakan Perangkat Daerah dalam bentuk upaya yang berisi satu atau lebih kegiatan dengan menggunakan sumber daya yang disediakan untuk mencapai hasil yang terukur sesuai dengan tugas dan fungsi.
18. Kinerja adalah capaian keluaran/hasil/dampak dari kegiatan/program/sasaran sehubungan dengan penggunaan sumber daya pembangunan.
19. Indikator Kinerja adalah tanda yang berfungsi sebagai alat ukur pencapaian kinerja suatu kegiatan, program atau sasaran dan tujuan dalam bentuk keluaran (output), hasil (outcome), dampak (impact). Hasil (outcome) adalah keadaan yang ingin dicapai atau dipertahankan pada penerima manfaat dalam periode waktu tertentu yang mencerminkan berfungsinya keluaran dari beberapa kegiatan dalam satu program.
20. Dampak (impact) adalah kondisi yang ingin diubah berupa hasil pembangunan/layanan yang diperoleh dari pencapaian hasil (outcome) beberapa program.
21. Anggaran Pendapatan dan Belanja Daerah yang selanjutnya disingkat APBD adalah suatu rencana keuangan tahunan pemerintah daerah yang ditetapkan berdasarkan Peraturan Daerah tentang APBD.
22. Kebijakan Umum APBD yang selanjutnya disingkat KUA adalah dokumen yang memuat kebijakan bidang pendapatan, belanja, dan pembiayaan serta asumsi yang mendasarinya untuk priode 1 (satu) tahun.
23. Prioritas dan Plafon Anggaran Sementara yang selanjutnya disingkat PPAS adalah rancangan program prioritas dan patokan batas maksimal anggaran yang diberikan kepada Perangkat Daerah untuk setiap program sebagai acuan dalam penyusunan RKA Perangkat Daerah sebelum disepakati dengan DPRD.
24. Rencana Strategis Perangkat Daerah yang selanjutnya disingkat Renstra Perangkat Daerah adalah dokumen perencanaan Perangkat Daerah untuk periode 4 (empat) tahun.
25. Rencana Kerja Perangkat Daerah yang selanjutnya disingkat Renja Perangkat Daerah adalah dokumen perencanaan Perangkat Daerah untuk periode 1 (satu) tahun.
26. Norma, Standar, Prosedur, dan Kriteria yang selanjutnya disingkat NSPK adalah aturan atau ketentuan yang menjadi pedoman bagi pemerintahan daerah dalam melaksanakan penyelenggaraan pemerintahan.



BAB II
RENCANA KERJA PEMERINTAH DAERAH

Pasal 2

- (1) RKPD Tahun 2023 merupakan penjabaran RPD.
- (2) RKPD Tahun 2023 sebagaimana dimaksud pada ayat (1), memuat :
 - a. rancangan kerangka ekonomi daerah;
 - b. prioritas pembangunan daerah;
 - c. rencana kerja dan pendanaan untuk jangka waktu 1 (satu) tahun; dan
 - d. kebijakan pemulihan ekonomi dalam penanganan dampak pandemi *corona virus disease 19* di daerah.
- (3) RKPD sebagaimana dimaksud pada ayat (1) berpedoman pada RKP Tahun 2023, program strategis nasional yang ditetapkan oleh Pemerintah Pusat dan RKPD Provinsi.
- (4) Selain muatan RKPD sebagaimana dimaksud pada ayat (2), RKPD Tahun 2023 memuat urusan kesatuan bangsa dan politik yang dilaksanakan oleh pemerintah daerah.
- (5) Rancangan akhir RKPD Tahun 2023 dijadikan sebagai bahan penyusunan Rancangan Peraturan Bupati tentang RKPD Tahun 2023.


Pasal 3

RKPD Tahun 2023 sebagaimana dimaksud dalam Pasal 2, digunakan sebagai bahan evaluasi dan menjadi dasar penyusunan rancangan KUA, PPAS dan bahan sinkronisasi penyusunan rancangan peraturan daerah tentang Anggaran Pendapatan dan Belanja Daerah Tahun Anggaran 2023.

Pasal 4

- (1) RKPD Tahun 2023 sebagaimana dimaksud dalam Pasal 2 dicantumkan dengan sistematika sebagai berikut:

Bab I	: Pendahuluan;
Bab II	: Gambaran Umum Kondisi Daerah
Bab III	: Kerangka Ekonomi dan Keuangan Daerah
Bab IV	: Sasaran dan Prioritas Pembangunan daerah
Bab V	: Rencana Kerja dan Pendanaan Daerah
Bab VI	: Kinerja Penyelenggaraan Pemerintahan Daerah
Bab VII	: Penutup
- (2) RKPD Tahun 2023 sebagaimana dimaksud pada ayat (1) tercantum dalam lampiran yang merupakan bagian tidak terpisahkan dari Peraturan Bupati ini.



BAB III
PENUTUP

Pasal 5

Peraturan Bupati ini mulai berlaku pada tanggal diundangkan.


Agar setiap orang mengetahuinya, memerintahkan pengundangan Peraturan Bupati ini dengan penempatannya dalam Berita Daerah Kabupaten Lampung Barat.

Ditetapkan di Liwa
pada tanggal 6 Juli 2022

BUPATI LAMPUNG BARAT,

PAROSIL MABSUS

Diundangkan di Liwa
pada tanggal 6 Juli 2022

Pi SEKRETARIS DAERAH
KABUPATEN LAMPUNG BARAT,

ADJUTAN

BERITA DAERAH KABUPATEN LAMPUNG BARAT TAHUN 2022 NOMOR 31



DAFTAR ISI

DAFTAR ISI	i
BAB I PENDAHULUAN	I-1
1.1. Latar Belakang.....	I-1
1.2. Dasar Hukum Penyusunan.....	I-2
1.3. Hubungan Antar Dokumen.....	I-3
1.4. Maksud dan Tujuan	I-4
1.5. Sistematika Dokumen RKPD	I-6
BAB II GAMBARAN UMUM KONDISI DAERAH.....	II-1
2.1. Kondisi Umum Kondisi Daerah.....	II-1
2.2. Evaluasi Pelaksanaan Program dan Kegiatan RKPD Tahun Berjalan dan Realisasi RPJMD.....	II-147
2.3. Permasalahan Pembangunan Daerah.....	II-154
BAB III KERANGKA EKONOMI DAERAH DAN KEUANGAN DAERAH	III-1
3.1. Arah Kebijakan Ekonomi Daerah	III-1
3.2. Arah Kebijakan Keuangan Daerah.....	III-6
BAB IV SASARAN DAN PRIORITAS PEMBANGUNAN DAERAH.....	IV-1
4.1. Tujuan dan Sasaran Pembangunan.....	IV-1
4.2. Prioritas dan Sasaran Pembangunan Tahun 2023	IV-11
BAB V RENCANA KERJA DAN PENDANAAN DAERAH	V-1
BAB VI KINERJA PENYELENGGARAAN PEMERINTAHAN DAERAH	VI-1
6.1. Indikator Kinerja Utama	VI-1
6.2. Indikator Kinerja Daerah.....	VI-3
6.3. Inovasi Daerah.....	VI-183
BAB VII PENUTUP.....	VII-1

LAMPIRAN I
PERATURAN BUPATI LAMPUNG BARAT
NOMOR 34 TAHUN 2022
TENTANG
RENCANA KERJA PEMERINTAH DAERAH KABUPATEN
LAMPUNG BARAT TAHUN 2023

BAB I
PENDAHULUAN

1.1. Latar Belakang

Pemerintah daerah berkewajiban untuk menyusun dokumen perencanaan pembangunan daerah sebagai satu kesatuan dengan sistem perencanaan pembangunan nasional dalam rangka penyelenggaraan pemerintahan sebagaimana diamanatkan dalam Undang-Undang Nomor 25 Tahun 2004 tentang Sistem Perencanaan Pembangunan Nasional dan Undang-Undang Nomor 23 Tahun 2014 tentang Pemerintahan Daerah. Oleh karena itu, setiap pemerintah daerah berkewajiban menyusun rencana pembangunan secara sistematis, terarah, terpadu dan berkelanjutan dengan mempertimbangkan keunggulan wilayah dan kemampuan sumberdaya keuangan daerah. Salah satu dokumen perencanaan pembangunan tersebut adalah Rencana Kerja Pemerintah Daerah (RKPD).

RKPD Tahun 2023 ini merupakan RKPD tahun pertama yang berpedoman pada Rencana Pembangunan Daerah (RPD) Tahun 2023-2026, hal ini sesuai dengan Instruksi Menteri Dalam Negeri Nomor 70 Tahun 2021 tentang Penyusunan Dokumen Perencanaan Pembangunan Daerah Bagi Daerah dengan Masa Jabatan Kepala Daerah Berakhir Tahun 2022.

RKPD mempunyai kedudukan, peran dan fungsi yang sangat strategis dalam penyelenggaraan pemerintahan daerah, mengingat:

1. Secara substansial, memuat arah kebijakan ekonomi dan keuangan daerah, rencana program, kegiatan, subkegiatan, indikator kinerja, pagu indikatif, kelompok sasaran, lokasi kegiatan, prakiraan maju, dan Perangkat Daerah penanggung jawab yang wajib dilaksanakan pemerintahan daerah dalam 1 (satu) tahun;
2. Secara normatif, menjadi dasar penyusunan Kebijakan Umum APBD (KUA) dan Prioritas dan Plafon Anggaran Sementara (PPAS) yang akan diusulkan oleh kepala daerah untuk disepakati bersama dengan DPRD sebagai landasan penyusunan Rancangan Anggaran Pendapatan dan Belanja Daerah (R-APBD);
3. Secara operasional, memuat arahan untuk peningkatan kinerja pemerintahan dibidang pelayanan dan pemberdayaan masyarakat serta Pemerintah Daerah yang menjadi tanggung jawab masing-masing kepala Perangkat Daerah dalam melaksanakan tugas dan fungsinya yang ditetapkan dalam Renja PD; dan

4. Secara faktual, menjadi tolak ukur untuk menilai capaian kinerja penyelenggaraan pemerintahan daerah merealisasikan program dan kegiatan dalam mewujudkan kesejahteraan masyarakat.

RKPD adalah dokumen perencanaan pembangunan tahunan yang disusun untuk menjamin keterkaitan dan konsistensi antara perencanaan, penganggaran, pelaksanaan dan pengawasan serta merupakan bagian yang tidak terpisahkan dalam tahapan penyusunan Rancangan Anggaran Pendapatan dan Belanja Daerah (RAPBD) yang terdiri dari RKPD, Kebijakan Umum APBD (KUA), Prioritas dan Plafon Anggaran Sementara (PPAS) serta Rencana Kerja Anggaran (RKA) Organisasi Perangkat Daerah (OPD).

1.2. Dasar Hukum Penyusunan

- a. Undang-Undang Nomor 6 Tahun 1991 tentang Pembentukan Kabupaten Daerah Tingkat II Lampung Barat (Lembaran Negara Republik Indonesia Tahun 1991 Nomor 64, Tambahan Lembaran Negara Republik Indonesia Nomor 3452);
- b. Undang-Undang Nomor 25 Tahun 2004 tentang Sistem Perencanaan Pembangunan Nasional (Lembaran Negara Republik Indonesia Tahun 2004 Nomor 104, Tambahan Lembaran Negara Republik Indonesia Nomor 4421);
- c. Undang-Undang Nomor 23 Tahun 2014 tentang Pemerintahan Daerah (Lembaran Negara Republik Indonesia Tahun 2014 Nomor 244, Tambahan Lembaran Negara Republik Indonesia Nomor 5587), sebagaimana telah diubah beberapa kali terakhir dengan Undang-Undang Nomor 11 Tahun 2020 tentang Cipta Kerja (Lembaran Negara Republik Indonesia Tahun 2020 Nomor 245, Tambahan Lembaran Negara Republik Indonesia Nomor 6573);
- d. Undang-Undang Nomor 1 Tahun 2022 tentang Hubungan Keuangan Antara Pemerintah Pusat dan Pemerintahan Daerah (Lembaran Negara Republik Indonesia Tahun 2022 Nomor 4, Tambahan Lembaran Negara Republik Indonesia Nomor 6757);
- e. Peraturan Pemerintah Nomor 2 Tahun 2018 tentang Standar Pelayanan Minimal (Lembaran Negara Republik Indonesia Tahun 2018 Nomor 2, Tambahan Lembaran Negara Republik Indonesia Nomor 6178);
- f. Peraturan Pemerintah Nomor 12 Tahun 2019 tentang Pengelolaan Keuangan Daerah (Lembaran Negara Republik Indonesia Tahun 2019 Nomor 42, Tambahan Lembaran Negara Republik Indonesia Nomor 6322);
- g. Peraturan Presiden Nomor 59 Tahun 2017 tentang Pelaksanaan Pencapaian Tujuan Pembangunan Berkelanjutan (Lembaran Negara Republik Indonesia Tahun 2017 Nomor 136);
- h. Peraturan Presiden Nomor 18 Tahun 2020 tentang Rencana Pembangunan Jangka Menengah Nasional Tahun 2020-2024 (Lembaran Negara Republik Indonesia Tahun 2020 Nomor 10);

- i. Peraturan Menteri Dalam Negeri Nomor 86 Tahun 2017 tentang Tata Cara Perencanaan, Pengendalian dan Evaluasi Pembangunan Daerah, Tata Cara Evaluasi Rancangan Peraturan Daerah tentang Rencana Pembangunan Jangka Panjang Daerah dan Rencana Pembangunan Jangka Menengah Daerah, Serta Tata Cara Perubahan Rencana Pembangunan Jangka Panjang Daerah, Rencana Pembangunan Jangka Menengah Daerah, dan Rencana Kerja Pemerintah Daerah;
- j. Peraturan Menteri Sosial Nomor 9 Tahun 2018 tentang Standar Teknis Pelayanan Dasar pada Standar Pelayanan Minimal Bidang Sosial di Daerah Provinsi dan Kabupaten/Kota (Berita Negara Republik Indonesia Tahun 2018 Nomor 868);
- k. Peraturan Menteri Pekerjaan Umum dan Perumahan Rakyat Nomor 29/PRT/M/2018 tentang Standar Teknis Standar Pelayanan Minimal Pekerjaan Umum dan Perumahan Rakyat (Berita Negara Republik Indonesia Tahun 2018 Nomor 1891);
- l. Peraturan Menteri Pendidikan dan Kebudayaan Nomor 32 Tahun 2018 tentang Standar Teknis Pelayanan Minimal Pendidikan (Berita Negara Republik Indonesia Tahun 2018 Nomor 1687);
- m. Peraturan Menteri Dalam Negeri Nomor 121 Tahun 2018 tentang Standar Teknis Mutu Pelayanan Dasar Sub Urusan Ketenteraman dan Ketertiban Umum di Provinsi dan Kabupaten/Kota (Berita Negara Republik Indonesia Tahun 2019 Nomor 158);
- n. Peraturan Menteri Kesehatan Nomor 4 Tahun 2019 tentang Standar Teknis Pemenuhan Mutu Pelayanan Dasar pada Standar Pelayanan Minimal Bidang Kesehatan (Berita Negara Republik Indonesia Tahun 2019 Nomor 68);
- o. Peraturan Menteri Dalam Negeri Nomor 59 Tahun 2021 tentang Penerapan Standar Pelayanan Minimal (Berita Negara Republik Indonesia Tahun 2021 Nomor 1479);
- p. Peraturan Menteri Dalam Negeri Nomor 90 Tahun 2019 tentang Klasifikasi, Kodefikasi, dan Nomenklatur Perencanaan Pembangunan dan Keuangan Daerah (Berita Negara Republik Indonesia Tahun 2019 Nomor 1447);
- q. Peraturan Menteri Dalam Negeri Nomor 77 Tahun 2020 tentang Pedoman Teknis Pengelolaan Keuangan Daerah (Berita Negara Republik Indonesia Tahun 2020 Nomor 1781);
- r. Peraturan Menteri Dalam Negeri Nomor 81 Tahun 2022 tentang Pedoman Penyusunan Rencana Kerja Pemerintah Daerah Tahun 2023 (Berita Negara Republik Indonesia Tahun 2022 Nomor 590);
- s. Keputusan Menteri Dalam Negeri 050-5889 Tahun 2021 tentang Hasil Verifikasi, Validasi dan Inventarisasi Pemutakhiran Klasifikasi, Kodefikasi dan Nomenklatur Perencanaan Pembangunan dan Keuangan Daerah;

- t. Peraturan Daerah Provinsi Lampung Nomor 12 Tahun 2021 tentang Perubahan Rencana Pembangunan Jangka Menengah Daerah Tahun 2019-2024 (Lembaran Daerah Provinsi Lampung Tahun 2021 Nomor 12, Tambahan Lembaran Daerah Provinsi Lampung Nomor 521);
- u. Peraturan Gubernur Lampung Nomor 19 Tahun 2022 tentang Rencana Kerja Pemerintah Daerah Provinsi Lampung Tahun 2023;
- v. Peraturan Daerah Kabupaten Lampung Barat Nomor 1 Tahun 2013 tentang Rencana Pembangunan Jangka Panjang Daerah Kabupaten Lampung Barat Tahun 2005-2025 (Lembaran Daerah Kabupaten Lampung Barat Tahun 2013 Nomor 1, Tambahan Lembaran Daerah Kabupaten Lampung Barat Nomor 353);
- w. Peraturan Daerah Kabupaten Lampung Barat Nomor 8 Tahun 2016 tentang Pembentukan dan Susunan Perangkat Daerah (Lembaran Daerah Kabupaten Lampung Barat Tahun 2017 Nomor 1, Tambahan Lembaran Daerah Kabupaten Lampung Barat Nomor 391) sebagaimana telah diubah dengan Peraturan Daerah Kabupaten Lampung Barat Nomor 14 Tahun 2021 (Lembaran Daerah Kabupaten Lampung Barat Tahun 2021 Nomor 14);
- x. Peraturan Bupati Lampung Barat Nomor 14 Tahun 2022 tentang Rencana Pembangunan Daerah Tahun 2023-2026 (Berita Daerah Kabupaten Lampung Barat Tahun 2022 Nomor 14);

1.3. Hubungan Antar Dokumen

Berdasarkan Undang-Undang Nomor 25 Tahun 2004 tentang Sistem Perencanaan Pembangunan Nasional, Undang-Undang Nomor 17 Tahun 2003 tentang Keuangan Negara, dan Undang-Undang Nomor 23 Tahun 2014 tentang Pemerintahan Daerah, Pemerintah Daerah diwajibkan menyusun RKPD sebagai dokumen perencanaan pembangunan operasional tahunan daerah. Peraturan perundangan tersebut mengarahkan pada penyempurnaan sistem perencanaan dan penganggaran, baik dari aspek proses, mekanisme, tahapan, dan tata cara pelaksanaan musyawarah perencanaan di tingkat pusat dan daerah. Sesuai peraturan-peraturan perundangan tersebut, ditegaskan bahwa perencanaan pembangunan daerah merupakan bagian yang tidak terpisahkan dan menjadi satu kesatuan dalam sistem perencanaan pembangunan nasional.

Semua dokumen perencanaan harus disinkronkan dan diselaraskan sehingga dapat terwujud sinergi, keterkaitan, konsistensi, dan keterpaduan antar dokumen perencanaan pembangunan daerah. Disamping keterpaduan antar dokumen perencanaan pembangunan daerah tersebut perencanaan pembangunan juga harus mengintegrasikan rencana tata ruang dengan rencana pembangunan daerah.

Sehubungan dengan itu, dalam rangka memenuhi semua ketentuan peraturan perundang-undangan tentang perencanaan pembangunan, perlu diupayakan terwujudnya hubungan antara RKPD dengan dokumen perencanaan pembangunan lainnya yaitu :

1. Hubungan RKPD dengan RPD
Dokumen RPD dijabarkan ke dalam RKPD sebagai dokumen operasional tahunan yang memuat rancangan kerangka ekonomi makro daerah beserta kerangka pendanaan, prioritas, sasaran pembangunan, dan rencana program kegiatan prioritas pembangunan daerah.
2. Hubungan RKPD dengan Rencana Kerja Perangkat Daerah (Renja PD)
Dokumen RKPD Kabupaten sebagai pedoman penyusunan dan penetapan Rencana Kerja PD. Selanjutnya Rencana Kerja PD digunakan sebagai pedoman penyusunan Rencana Kerja dan Anggaran (RKA) PD.
3. Hubungan RKPD dengan RKPD Provinsi Lampung dan RKP
Dokumen RKPD Kabupaten mengacu, disinkronkan dan diserasikan dengan dokumen RKPD Provinsi Lampung dan RKP (Nasional). Sinkronisasi dilakukan terkait dengan tema, prioritas, sasaran, target kinerja pembangunan, dan juga indikasi program-program pembangunan prioritas.

1.4. Maksud dan Tujuan

Maksud dari penyusunan RKPD adalah sebagai pedoman dalam penyusunan Rancangan KUA dan PPAS, dan RAPBD. Selanjutnya RKPD ini akan dijabarkan dalam RKA PD sebagai lampiran Ranperda APBD untuk dibahas, disepakati dan disetujui DPRD.

Tujuan penyusunan RKPD adalah sebagai :

- a. Mengarahkan kepada seluruh pemangku kepentingan (*stakeholders*) pembangunan daerah dalam merumuskan, menyusun perencanaan pembangunan dan memfasilitasi partisipasi masyarakat dalam pembangunan daerah;
- b. Memberikan jaminan kepastian kebijakan sebagai komitmen Pemerintah dalam penyelenggaraan urusan Pemerintahan melalui penjabaran rencana strategis ke dalam rencana operasional dan memelihara konsistensi antara capaian tujuan perencanaan strategis jangka menengah dengan tujuan perencanaan dan penganggaran tahunan pembangunan daerah;
- c. Memberikan gambaran mengenai proyeksi Rencana Kerangka Ekonomi Daerah sebagai patokan dalam penyusunan rencana pendapatan yang akan digunakan untuk mendanai belanja dan pembiayaan pembangunan daerah;
- d. Mengarahkan kepada seluruh pemangku kepentingan (*stakeholders*) pembangunan daerah dalam merumuskan, menyusun perencanaan pembangunan dan memfasilitasi partisipasi masyarakat dalam pembangunan daerah;
- e. Pedoman bagi Perangkat Daerah untuk menyusun Renja; dan
- f. Alat untuk menjamin keterkaitan dan konsistensi antara perencanaan, penganggaran, pelaksanaan dan pengawasan.

1.5. Sistematika Dokumen RKPD

RKPD Kabupaten Lampung Barat disusun dengan sistematika sebagai berikut:

- BAB I PENDAHULUAN
 - 1.1. Latar Belakang
 - 1.2. Dasar Hukum Penyusunan
 - 1.3. Hubungan Antar Dokumen
 - 1.4. Maksud dan Tujuan
 - 1.5. Sistematika Dokumen RKPD

- BAB II GAMBARAN UMUM KONDISI DAERAH
 - 2.1. Kondisi Umum Kondisi Daerah
 - 2.2. Evaluasi Pelaksanaan Program dan Kegiatan RKPD Tahun Berjalan dan Realisasi RPJMD
 - 2.3. Permasalahan Pembangunan Daerah

- BAB III KERANGKA EKONOMI DAERAH DAN KEUANGAN DAERAH
 - 3.1. Arah Kebijakan Ekonomi Daerah
 - 3.2. Arah Kebijakan Keuangan Daerah

- BAB IV SASARAN DAN PRIORITAS PEMBANGUNAN DAERAH
 - 4.1. Tujuan dan Sasaran Pembangunan
 - 4.2. Prioritas dan Sasaran Pembangunan

- BAB V RENCANA KERJA DAN PENDANAAN DAERAH

- BAB VI KINERJA PENYELENGGARAAN PEMERINTAHAN DAERAH

- BAB VII PENUTUP

BAB II GAMBARAN UMUM KONDISI DAERAH

2.1. Kondisi Umum Kondisi Daerah

2.1.1. Aspek Geografi dan Demografi

Kabupaten Lampung Barat terletak antara koordinat $04^{\circ}51'26''$ – $05^{\circ}20'26''$ LS dan $103^{\circ}50'13''$ – $104^{\circ}33'49''$ BT dengan luas wilayah Kabupaten Lampung Barat sesuai surat Badan Informasi Geospasial Nomor B-8.31/PBW-BIG/IGD.04.04/6/2021 Tanggal 8 Juni 2021 yaitu seluas 2.116,01 km², dengan batas-batas wilayah adalah sebagai berikut :

- Sebelah Utara berbatasan dengan Kabupaten OKU Selatan (Provinsi Sumatera Selatan) dan Kabupaten Way Kanan;
- Sebelah Timur berbatasan dengan Kabupaten Lampung Utara, Kabupaten Tanggamus, dan Kabupaten Lampung Tengah;
- Sebelah Selatan berbatasan dengan Kabupaten Pesisir Barat dan Kabupaten Tanggamus;
- Sebelah Barat berbatasan dengan Kabupaten Pesisir Barat.

Gambar 2.1.
Peta Administrasi Lampung Barat



Sumber : RTRW Lampung Barat, 2019

Posisi Kabupaten Lampung Barat secara geografis merupakan wilayah penghubung ke daerah-daerah di Pulau Sumatera. Di sebelah utara jalan lintas tengah menuju Kabupaten OKU Selatan, Provinsi Sumatera Selatan, lintas barat menuju pesisir barat ke arah Bengkulu Selatan. Keberadaan jalan lintas ini membuat Kabupaten Lampung Barat menjadi daerah lintasan yang

menunjang lalu lintas barang dan orang dari dan ke daerah-daerah di Pulau Sumatera.

Gunung yang terdapat di Kabupaten Lampung Barat antara lain Gunung Seminung (1.804 m), Gunung Kawit Kerambai (1.777 m), Gunung Subhanallah (1.744 m), Gunung Pematang Beringin (1.680 m), Gunung Sekincau (1.718 m), Gunung Pesagi (2.127 m) dan Gunung Tanjung Jati (1.658 m). adapun bentuk wilayah Kabupaten Lampung Barat bervariasi, mulai dari daerah datar di sebelah selatan hingga daerah bergunung di sebelah utara dengan kemiringan lahan mulai dari relatif landai (0 - 15%) hingga curam (> 40%).

Kabupaten Lampung Barat merupakan daerah tangkapan air (catchment area) dari sungai-sungai besar yang mengalir ke arah timur yaitu Way Besai dan Way Semangka yang mengalir ke arah selatan. Proses erosi yang sudah lanjut, besarnya material yang terangkut (sediment load) menyebabkan makin cepatnya daerah ini mengalami kemiskinan unsur hara tanah. Hal ini praktis mengakibatkan daya simpan air daerah ini sangat kecil, ini menyebabkan fluktuasi aliran permukaan (run off) makin besar, sungai - sungai yang mengalir ke sebelah timur dan selatan menjadi terganggu kestabilannya.

a. Daerah Aliran Sungai (DAS)

Sebagian besar wilayah Kabupaten Lampung Barat adalah daerah perbukitan dan pegunungan yang terletak di ujung selatan Bukit Barisan. Secara keseluruhan daerah ini merupakan hulu dari sungai-sungai besar di Provinsi Lampung. Oleh sebab itu, daerah ini memegang peranan penting dalam sistem hidrologi Provinsi Lampung, yaitu sebagai daerah tangkapan air (catchment area) dari sungai-sungai besar dan mempengaruhi keadaan iklim secara keseluruhan. Sungai-sungai tersebut diantaranya adalah Way Besay (DAS Tulang Bawang), Way Semangka (DAS Semangka), dan Way Warkuk (DAS Musi).

Gambar 2.2.
Peta Daerah Aliran Sungai



Sumber : RTRW Lampung Barat, 2019

b. Sungai dan Danau

Lampung Barat dialiri dua sungai yaitu Way Besay dan Way Semangka serta memiliki salah satu danau besar di Pulau Sumatera yaitu Danau Ranau. Danau ranau administratif terbelah menjadi dua, sebagian masuk ke dalam wilayah Kabupaten Lampung Barat, sebagian lagi menjadi bagian dari Kabupaten OKU Selatan, Provinsi Sumatera Selatan. Luas danau ranau yang masuk ke dalam Kabupaten Lampung Barat sekitar 2.792,2 Ha atau 22,12% dari total luas keseluruhan Danau Ranau. Selain itu terdapat juga 3 danau kecil di Kecamatan Suoh yaitu Danau Belibis, Danau Asam dan Danau Minyak.

c. Curah Hujan

Curah hujan Lampung Barat berdasarkan data iklim yang terdapat di Stasiun Klimatologi Balik Bukit dan Belalau, diketahui berkisar antara 2.500 – 3.000 mm per tahun. Regim kelembaban tergolong basah (udic), dengan kelembaban berkisar antara 50 – 80%. Regim suhu berkisar sejuk sampai dingin (isomesic) di daerah perbukitan, dengan persentase penyinaran matahari berkisar 37,9 – 50,0%.

Lahan pertanian dan perkebunan merupakan pemanfaatan lahan terbesar yang tersebar di seluruh wilayah Kabupaten Lampung Barat. Seiring dengan perkembangan pembangunan daerah, luas pemanfaatan lahan pemukiman dan sarana prasarana umum mengalami peningkatan terutama di wilayah-wilayah perkotaan (ibukota kabupaten dan ibukota kecamatan).

Kabupaten Lampung Barat Berdasarkan RTRW merupakan Kawasan Rawan Bencana Longsor ; Tanah longsor adalah perpindahan material pembentuk lereng berupa batuan, bahan rombakan, tanah, atau material yang bergerak

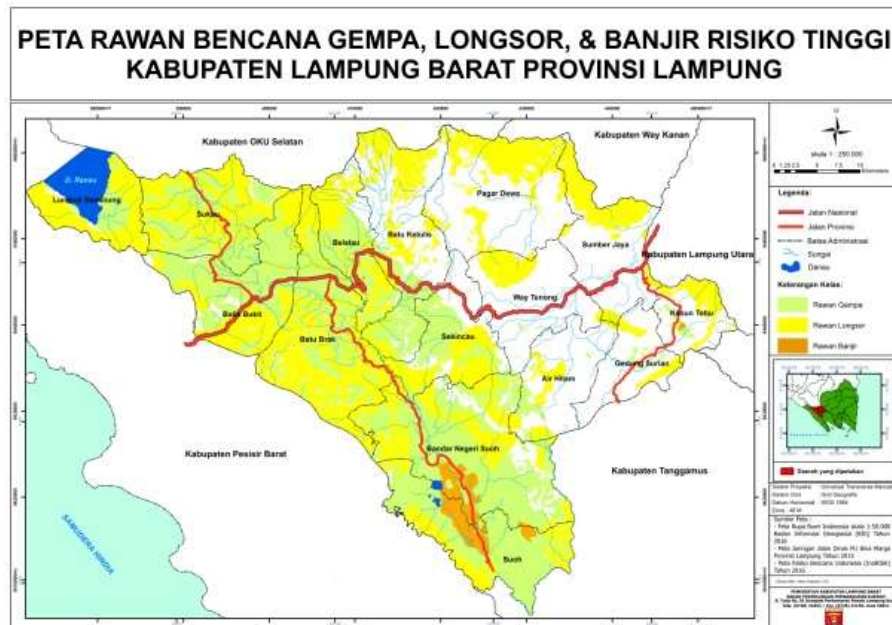
ke bawah atau keluar lereng. Tanah longsor adalah suatu jenis gerakan tanah, umumnya gerakan tanah yang terjadi adalah longsor bahan rombakan (debris avalanches) dan nendatan (slumps/rotational slides). Gaya-gaya gravitasi dan rembesan (seepage) merupakan penyebab utama ketidakstabilan (instability) pada lereng alami maupun lereng yang di bentuk dengan cara penggalian atau penimbunan.

Secara geologi Lampung Barat dilalui oleh Sesar Semangka yang merupakan salah satu sesar utama di Pulau Sumatera. Adanya patahan ini mengakibatkan hampir seluruh wilayah Kabupaten Lampung Barat merupakan daerah yang memiliki potensi rawan bencana gempa bumi, tanah longsor, dan banjir.

Kondisi alam yang menjadi faktor utama terjadinya longsor antara lain :

- Kondisi geologi : batuan lapuk, kemiringan lapisan, sisipan lapisan batu lempung, struktur sesar dan kekar, gempa bumi, stratigrafi dan gunung api.
- Iklm : curah hujan yang tinggi.
- Keadaan topografi : lereng yang curam.
- Keadaan tata air : kondisi drainase yang tersumbat, akumulasi massa air, erosi dalam, pelarutan dan tekanan hidrostatika.
- Tutupan lahan yang mengurangi tahanan geser, misalnya tanah kritis.
- Dari seluruh kecamatan yang ada hanya Gedung Surian saja yang relatif tidak terdapat kawasan rawan longsor.

Gambar 2.3.
Peta Rawan Bencana

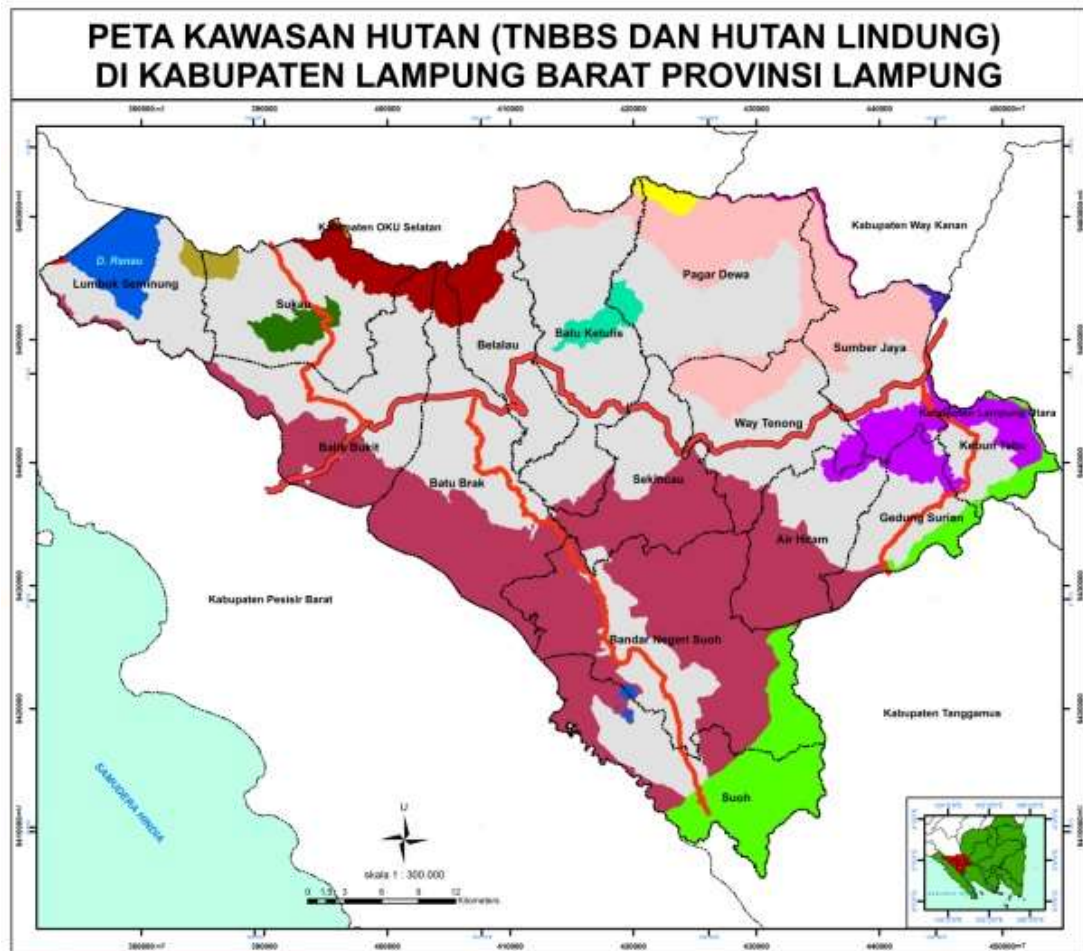


Wilayah Rawan Banjir; banjir disebabkan oleh curah hujan yang tinggi dan di atas normal, sehingga sistem pengaliran air yang terdiri dari sungai dan anak sungai alamiah serta sistem saluran drainase dan kanal penampung banjir buatan tidak mampu menampung akumulasi air hujan sehingga meluap. Kemampuan/daya tampung sistem pengaliran air berkurang akibat sedimentasi, maupun penyempitan sungai akibat fenomena alam dan manusia. Secara umum pada sebuah sistem aliran sungai yang memiliki tingkat kemiringan (gradien) sungai yang relatif tinggi (lebih dari 30%) apabila di bagian hulunya terjadi hujan yang cukup lebat, maka potensi terjadinya banjir bandang relatif tinggi. Tingkat kemiringan sungai yang relatif curam ini dapat dikatakan sebagai faktor “bakat” atau bawaan. Sedangkan curah hujan adalah salah satu faktor pemicu.

Banjir bukan hanya menyebabkan sawah tergenang sehingga tidak dapat dipanen dan meluluhlantakkan perumahan dan permukiman, tetapi juga merusak fasilitas pelayanan sosial ekonomi masyarakat dan prasarana publik, bahkan menelan korban jiwa. Kerugian semakin besar jika kegiatan ekonomi dan pemerintahan terganggu, bahkan terhenti. Meskipun partisipasi masyarakat dalam rangka penanggulangan banjir sangat nyata, terutama pada aktivitas tanggap darurat, namun banjir menyebabkan tambahan beban keuangan negara, terutama untuk merehabilitasi dan memulihkan fungsi sarana publik yang rusak. Dari tabel diatas dapat dilihat kenaikan dalam segi pengendalian banjir.

Penggundulan hutan di daerah tangkapan air hujan (catchment area) juga menyebabkan peningkatan debit banjir karena debit/pasokan air yang masuk ke dalam sistem pengaliran air menjadi tinggi sehingga melampaui kapasitas pengaliran dan menjadi pemicu terjadinya erosi pada lahan curam yang menyebabkan terjadinya sedimentasi di sistem pengaliran air dan wadah air lainnya. Disamping itu berkurangnya daerah resapan air juga berkontribusi atas meningkatnya debit banjir.

Gambar 2.4.
Peta Kawasan Hutan



Sumber : RTRW Lampung Barat, 2019

Pada daerah permukiman dimana telah padat dengan bangunan sehingga tingkat resapan air kedalam tanah berkurang, jika terjadi hujan dengan curah hujan yang tinggi sebagian besar air akan menjadi aliran permukaan yang langsung masuk kedalam sistem pengaliran air sehingga kapasitasnya terlampaui dan mengakibatkan banjir.

Penyebab utama dari banjir pada kawasan tersebut adalah karena kerusakan kawasan tangkapan air, sehingga terjadi surface run off (limpasan) yang tinggi sehingga badan sungai tidak mampu menampung limpasan dan menggenang pada wilayah cekungan/datar.

Wilayah Rawan Bencana Gempa Bumi; Wilayah Kabupaten Lampung Barat secara regional terletak pada Zona Sumber Gempabumi Samudera Indonesia. Lajur penunjaman (Palung Samudera Indonesia) yang terletak di sebelah barat wilayah Lampung Barat menjadikan wilayah ini rawan bencana gempabumi. Analisis regional menunjukkan kemungkinan akumulasi energi yang terjadi pada jalur penunjaman dapat menjadi pemicu terjadinya gempa bumi akibat pelepasan energi akumulatif tersebut. Selanjutnya energi ini akan merambat lebih cepat melalui patahan-patahan yang terletak pada satu

sistem dengan episentrum. Pola struktur di wilayah Kabupaten Lampung Barat yang berarah tenggara-baratlaut dan timurlaut-baratdaya sangat berpotensi menjadi zona lemah. Untuk itu zona sepanjang patahan-patahan dalam sistem ini harus diwaspadai sebagai daerah bahaya gempa bumi merusak. Kondisi geologi wilayah Kabupaten Lampung Barat merupakan salah satu variabel utama dalam menentukan tingkat kerawanan bencana di wilayah ini. Sistem patahan dan kondisi litologi merupakan media yang mampu menghantarkan gelombang gempa ke wilayah-wilayah di sekitar titik episentrum. Daerah-daerah yang harus diwaspadai terkait dengan bencana gempa bumi adalah daerah-daerah pada sistem patahan terutama pada daerah yang ditutupi oleh batuan yang bersifat lepas (unconsolidated), yang pada umumnya berumur Kuartar. (Peta Seismotektonik Indonesia).

Gempa yang terjadi di wilayah Kabupaten Lampung Barat merupakan gempa dangkal (dengan hiposenter 0-90 kilometer) dengan kekuatan 5 dan 6 skala Richter. Sejarah terjadinya gempa bumi menunjukkan bahwa wilayah ini termasuk wilayah gempa bumi yang merusak (Wilayah /Samudera Indonesia). Pusat-pusat gempa berada pada arah barat dan barat daya wilayah Kabupaten Lampung Barat.

Wilayah yang merupakan daerah resiko gempa bumi di Kabupaten Lampung Barat yaitu :

- a. Daerah di sekitar zona patahan, seperti di sepanjang Sesar Semangko dari Teluk Karang berak sampai Liwa,
- b. Daerah pada sebaran litologi berupa aluvial dan batuan berumur Kuartar,
- c. Daerah pemukiman padat penduduk,
- d. Daerah dengan bangunan-bangunan permanen ataupun bangunan yang tidak tahan gempa,

Rencana Kawasan Strategis berdasarkan RTRW Kabupaten Lampung Barat Tahun 2010-2030 adalah :

- a. Kawasan Agropolitan; mempunyai nilai strategis ekonomi dan merupakan kawasan strategis kabupaten
- b. Kawasan Kebun Raya Liwa; mempunyai nilai strategis lingkungan dan merupakan kawasan strategis provinsi
- c. Kawasan Taman Nasional Bukit Barisan Selatan; mempunyai nilai strategis lingkungan dan merupakan kawasan strategis provinsi
- d. Kawasan PLTP Suoh; mempunyai nilai strategis pendayagunaan sumber daya alam dan teknologi tinggi yang merupakan kawasan strategis kabupaten.

2.1.2. Aspek Demografi

Kependudukan saat ini erat kaitannya dengan proses penyelenggaraan pembangunan yang berkelanjutan, hal ini dikarenakan salah satu keberhasilan pembangunan akan tercermin melalui kondisi kependudukan yang berkaitan dengan tingkat kesejahteraan penduduk.

Secara lengkap jumlah penduduk dan kepadatan penduduk per kecamatan tercantum pada tabel berikut :

Tabel 2.1.
Jumlah Penduduk Semester 2 Tahun 2021

No	Kecamatan	Jumlah Penduduk		
		Lk	Pr	Jumlah
1	Balik Bukit	21.832	20.574	42.406
2	Sumber Jaya	12.578	11.766	24.344
3	Belalau	6.486	6.081	12.567
4	Way Tenong	17.790	17.090	34.880
5	Sekincau	9.907	9.073	19.890
6	Suoh	9.802	8.837	18.639
7	Batu Brak	7.877	7.271	15.148
8	Sukau	13.190	12.281	25.471
9	Gedung Surian	8.796	8.267	17.063
10	Kebun Tebu	10.733	10.217	20.950
11	Air Hitam	6.495	5.849	12.344
12	Pagar Dewa	9.156	8.153	17.309
13	Batu Ketulis	7.113	6.418	15.531
14	Lumbok Seminung	4.447	3.970	8.417
15	Bandar Negeri Suoh	13.555	11.882	25.437
	Jumlah	159.757	147.729	307.486

Sumber data : Data Konsolidasi Bersih (DKB) II Tahun 2021

Tabel 2.2.
Kepadatan Penduduk Per wilayah Tahun 2021

No	Kecamatan	Jumlah Penduduk	Luas Wilayah (Km ²)	Kepadatan Penduduk Per Km ²
1	Balik Bukit	42.406	175,63	241,45
2	Sumber Jaya	24.344	223,10	109,12
3	Belalau	12.567	22,40	561,03
4	Way Tenong	34.880	261,55	133,36
5	Sekincau	19.890	217,93	91,27
6	Suoh	18.639	103,70	179,74
7	Batu Brak	15.148	170,77	88,70
8	Sukau	25.471	170,85	149,08
9	Gedung Surian	17.063	110,19	154,85
10	Kebun Tebu	20.950	118,28	177,12
11	Air Hitam	12.344	195,38	63,18
12	Pagar Dewa	17.309	116,67	148,36
13	Batu Ketulis	15.531	76,23	203,74
14	Lumbok Seminung	8.417	14,58	577,30
15	Bandar Negeri Suoh	25.437	87,14	291,91
	Jumlah	307.486	2.064.40	148,95

Sumber data : Data Konsolidasi Bersih (DKB) II Tahun 2021

Tabel 2.3.
Laju Pertumbuhan Penduduk

Uraian	Tahun 2018	Tahun 2019	Tahun 2020	Tahun 2021
Laju Pertumbuhan Penduduk	0,94	0,98	0,93	0,93

Sumber data : Dinas PPKBPPPA, 2022

Laju pertumbuhan penduduk (LPP) Lampung Barat dari tahun 2018 sampai dengan tahun 2021 masih di bawah 1%, angka ini masih rendah jika dibandingkan LPP Provinsi Lampung Tahun 2021 sebesar 1,10%.

2.1.2 Aspek Kesejahteraan Masyarakat

2.1.2.1 Fokus Kesejahteraan dan Pemerataan Ekonomi

Pertumbuhan Ekonomi

Pertumbuhan ekonomi merupakan salah satu indikator makro untuk melihat kinerja perekonomian secara riil di suatu wilayah. Laju pertumbuhan ekonomi dihitung berdasarkan perubahan PDRB atas dasar harga konstan tahun yang bersangkutan terhadap tahun sebelumnya. Pertumbuhan ekonomi dapat dipandang sebagai penambahan jumlah barang dan jasa yang dihasilkan oleh semua lapangan usaha kegiatan ekonomi yang ada di suatu wilayah selama kurun waktu setahun.

Berdasarkan harga konstan 2010, nilai PDRB Lampung Barat pada tahun 2021 mulai mengalami kenaikan setelah sebelumnya pada tahun 2020 berkontraksi sebesar -1,14%. Laju pertumbuhan ekonomi pada tahun 2021 sebesar 2,58% dengan PDRB atas dasar harga berlaku sebesar Rp.7.482,44 milyar rupiah.

Selanjutnya Perbandingan rasio perubahan TPT dan pertumbuhan ekonomi daerah dengan rata-rata capaian nasional adalah sebagai berikut :

Tabel 2.4.
Perkembangan TPT

No	Uraian	Lampung Barat		Nasional	
		Pertumbuhan Ekonomi	TPT	Pertumbuhan Ekonomi	TPT
1	Tahun 2018	5,14	2,74	5,17	5,34
2	Tahun 2019	5,20	1,66	5,02	5,28
3	Tahun 2020	-1,14	2,13	-1,67	7,07
4	Tahun 2021	2,58	2,83	2,58	6,49
5	Rasio Perubahan 2 Tahun terakhir	144,19%	24,73%	164,73%	-8,94%

Sumber : BPS Lampung Barat, 2022

Selanjutnya Perbandingan rasio perubahan persentase penduduk miskin dan pertumbuhan ekonomi daerah dengan rata-rata capaian nasional adalah sebagai berikut :

Tabel 2.5.

Perbandingan rasio perubahan persentase penduduk miskin dan pertumbuhan ekonomi daerah dengan rata-rata capaian nasional

No	Uraian	Lampung Barat		Nasional	
		Pertumbuhan Ekonomi	persentase penduduk miskin	Pertumbuhan Ekonomi	persentase penduduk miskin
1	Tahun 2018	5,14	13,54	5,17	9,66
2	Tahun 2019	5,20	12,92	5,02	9,22
3	Tahun 2020	-1,14	12,52	-1,67	9,78
4	Tahun 2021	2,58	12,82	2,58	9,71
3	Rasio Perubahan 2 Tahun terakhir	144,19%	2,34%	164,73%	-0,72%

Sumber : BPS Lampung Barat, 2022

PDRB PERKAPITA

Pada tahun 2021, PDRB Per kapita Lampung Barat ADHB mencapai 24,61 juta rupiah bertambah 1,20 juta rupiah lebih dibandingkan tahun 2020 yang sebesar 23,41 juta rupiah lebih.

Perlu diketahui bahwa indikator PDRB per kapita tidak sepenuhnya menggambarkan tingkat kesejahteraan perkapita penduduk. Indikator ini lebih tepat digunakan untuk menilai apakah upaya pembangunan ekonomi di suatu wilayah mampu meningkatkan capaian nilai tambah bagi masyarakat melalui hasil kreatifitas usaha dalam memanfaatkan sumber daya yang tersedia. Namun dengan segala keterbatasannya, indicator PDRB perkapita dapat menunjukkan tingkat kesejahteraan masyarakat.

Pertumbuhan PDRB

Nilai PDRB Atas Dasar Harga Konstan (ADHK) tahun 2021 sebesar RP.5,05 triliun rupiah, meningkat tahun 2020 yang sebesar Rp.4,92 triliun rupiah, atau meningkat sebesar 2,58%. Nilai PDRB Atas Dasar Harga Berlaku (ADHB) tahun 2021 sebesar RP.7,48 triliun rupiah, meningkat dibandingkan tahun 2020 yang sebesar Rp.7,13 triliun rupiah, atau meningkat sebesar 4,92%.

Kontribusi terbesar pembentukan PDRB ADHB tahun 2021 disumbangkan melalui sektor / Lapangan usaha Pertanian, Kehutanan dan Perikanan sebesar 47,23% dan sektor / lapangan usaha Perdagangan Besar dan Eceran; Reparasi Mobil dan Sepeda Motor sebesar 12,85%. Sedangkan sektor / lapangan usaha terendah adalah Pengadaan listrik dan gas sebesar 0,01%.

Tabel 2.6.
PDRB Kabupaten Lampung Barat (dalam miliar rupiah)

Sektor PDRB	PDRB ADHK		PDRB ADHB	
	2020	2021	2020	2021
A. Pertanian, Kehutanan, dan Perikanan	2.379,61	2.383,04	3.405,56	3.533,85
B. Pertambangan dan Penggalian	117,48	113,80	186,12	182,10
C. Industri Pengolahan	237,72	250,46	377,07	400,61
D. Pengadaan Listrik dan Gas	0,87	0,93	1,01	1,11
E. Pengadaan Air, Pengelolaan Sampah, Limbah dan Daur Ulang	5,59	5,71	8,22	8,46
F. Konstruksi	205,68	224,08	284,75	320,63
G. Perdagangan Besar dan Eceran; Reparasi Mobil dan Sepeda Motor	610,86	665,11	870,03	961,79
H. Transportasi dan Pergudangan	130,40	131,40	187,84	192,89
I. Penyediaan Akomodasi dan Makan Minum	56,38	56,15	96,06	96,23
J. Informasi dan Komunikasi	193,54	205,69	229,66	238,08
K. Jasa Keuangan dan Asuransi	87,27	91,21	132,83	146,09
L. Real Estate	229,13	232,58	317,70	324,00
M,N. Jasa Perusahaan	8,67	8,78	13,23	13,40
O. Administrasi Pemerintahan, Pertahanan dan Jaminan Sosial Wajib	300,66	316,68	485,22	509,35
P. Jasa Pendidikan	212,18	216,60	320,95	334,24
Q. Jasa Kesehatan dan Kegiatan Sosial	75,03	77,45	110,89	116,42
R, S, T, U. Jasa lainnya	75,24	73,65	104,75	103,20
PRODUK	4.926,30	5.053,32	7.131,89	7.482,44

DOMESTIK REGIONAL BRUTO				
Laju		2,58%		4,92%
JUMLAH PENDUDUK	302.139	303.931	302.139	303.931
PDRB PERKAPITA	16.304.747	16.626.537	23.604.665	24.618.877

Sumber : BPS Lampung Barat, Tahun 2022

Tabel 2.7.
Capaian Kinerja Sektor Ekonomi

Indikator	Tahun 2021		
	Lampung Barat	Provinsi Lampung	Nasional
Pertumbuhan Ekonomi	2,58%	2,79%	3,69%
PDRB per Kapita	24,62 juta	40,95 juta	62,96 juta

INFLASI

Indeks harga konsumen pada bulan Januari 2019 sebesar 137,77 persen dan pada bulan Desember 2019 sebesar 142,28 persen. Dengan kata lain, selama tahun 2019, terjadi kenaikan harga secara umum sebesar 3,53 persen.

Tabel 2.8.
Tingkat Inflasi Tahunan Kabupaten Lampung Barat

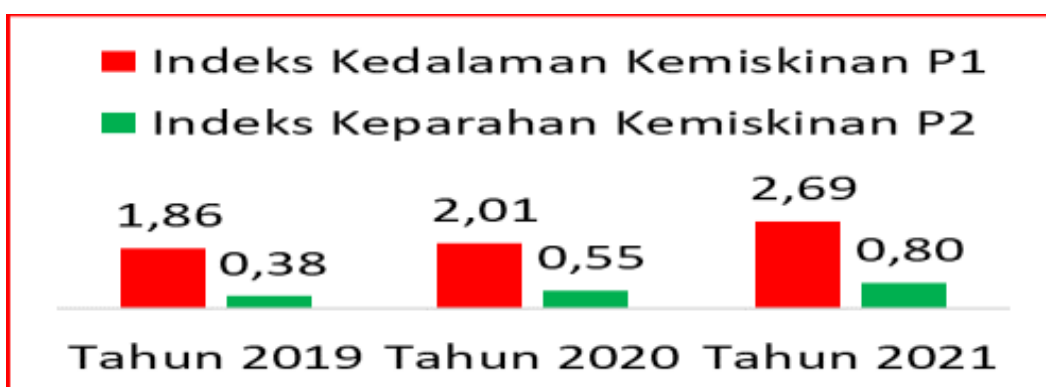
Indikator	Tahun 2017	Tahun 2018	Tahun 2019	Tahun 2020
Tingkat Inflasi Tahunan	3,14	2,92	3,53	-

Sumber : BPS, 2020

Keterangan: Tidak terdapat data inflasi tahun 2020 dan 2021 dikarenakan BPS Kabupaten Lampung Barat tidak melakukan perhitungan untuk kabupaten pada tahun 2020 dan 2021.

KEMISKINAN

Salah satu indikator yang penting adalah tingkat kemiskinan, pada tahun 2021 di Kabupaten Lampung Barat tingkat kemiskinan sebesar 12,82% sedangkan Untuk jumlah penduduk miskin di Kabupaten Lampung Barat sebanyak 39.360 jiwa. Jika dibandingkan dengan tahun sebelumnya angka kemiskinan di Kabupaten Lampung Barat mengalami kenaikan dimana pada tahun 2020 sebesar 12,52% setara dengan 38.120 Jiwa, sehingga tingkat kemiskinan di Kabupaten Lampung Barat mengalami kenaikan sebanyak 0,3%.



Tingkat perubahan indeks kedalaman kemiskinan Indeks Kedalaman Kemiskinan Lampung Barat tahun 2020 sebesar 2,01 menjadi 2,69 pada tahun 2021, atau bertambah sebesar 0,68.

Secara umum, angka kemiskinan di Kabupaten Lampung Barat mengalami penurunan sampai dengan tahun 2020, namun dampak pandemic *covid19* berpengaruh terhadap meningkatnya angka kemiskinan, yaitu pada tahun 2021 menjadi 12,82%. Hal ini disebabkan dengan banyaknya masyarakat yang harus kehilangan mata pencaharian sebagai akibat banyaknya sector lapangan kerja yang berhenti beroperasi ataupun harus mengalami kebangkrutan akibat pandemic, hal ini juga berdampak pada sector lapangan kerja informal dimana banyak pelaku usaha harus kehilangan usahanya dikarenakan terjadinya penurunan konsumsi masyarakat secara ekstrem. Rangkaian permasalahan tersebut menyebabkan kemampuan ekonomi masyarakat secara ekonomi menurun secara drastis.

Upaya penanganan kemiskinan di Kabupaten Lampung Barat dilaksanakan melalui 4 (empat) strategi: (1) Pengurangan beban pengeluaran masyarakat miskin; (2) Peningkatan kemampuan dan pendapatan masyarakat miskin; (3) Pengembangan dan menjamin keberlanjutan usaha ekonomi mikro dan kecil; dan (4) Sinergi kebijakan dan program penanggulangan kemiskinan. Keempat strategi tersebut diimplementasikan dalam program dan kegiatan pada masing-masing perangkat daerah terkait. Pada tahun 2021, Kabupaten Lampung Barat ditetapkan sebagai salah satu kabupaten yang menjadi lokus penanganan kemiskinan ekstrem, dengan nilai angka kemiskinan ekstrem pendataan tahun 2020 sebesar 5,38% dengan jumlah penduduk miskin

ekstrem sebanyak 16.770 jiwa. Penanganan kemiskinan ekstrem akan menjadi bagian dari upaya penanggulangan kemiskinan Kabupaten Lampung Barat namun dengan berfokus pada pekon-pekon yang menjadi lokus penanganan melalui upaya spesifik dan terintegratif antar lintas sector terkait yang berfokus pada strategi: (1) menurunkan beban pengeluaran rumah tangga miskin, dan (2) meningkatkan penghasilan dan produktivitas warga miskin, sehingga dapat memenuhi target yang telah ditetapkan oleh Presiden RI yaitu kemiskinan ekstrem 0% pada tahun 2024.

INDEKS GINI

Indeks gini Lampung Barat pada tahun 2020 sebesar 0,295, menurun sebesar -0,001 dari tahun 2019. Dimana indeks gini Lampung Barat pada tahun 2019 adalah 0,296.

Indeks gini menunjukkan tingkat ketimpangan pendapatan di masyarakat, indeks gini yang mendekati angka 0 (nol) mengindikasikan bahwa semakin kecil ketimpangan yang terjadi. Rendahnya indeks gini di Lampung Barat dapat disebabkan karena mayoritas mata pencaharian masyarakat di Lampung Barat adalah pada sector pertanian, dengan kontribusi sector pertanian terhadap PDRB Lampung Barat sebesar 47.23% (Tahun 2021) dan masyarakat yang bekerja pada sector pertanian sebanyak 74,32% (Tahun 2021). Kondisi ini berpengaruh pada keseragaman tingkat pendapatan di masyarakat.

2.1.2.2 Kesejahteraan Sosial

ANGKA MELEK HURUF

Tabel 2.9.
Angka Melek Huruf

NO	URAIAN	TAHUN 2019	TAHUN 2020	TAHUN 2021
1	Angka Melek Huruf			
	Laki-Laki	98,01	98,26	-
	Perempuan	98,67	96,77	-

Sumber: Dinas Pendidikan dan Kebudayaan Kabupaten Lampung Barat, 2022

Angka Melek Huruf adalah proporsi penduduk kelompok umur tertentu yang dapat membaca dan menulis. Angka melek huruf (AMH) merupakan indikator penting untuk melihat sejauh mana penduduk suatu daerah terbuka terhadap pengetahuan. Berdasarkan data susenas BPS angka melek huruf kabupaten lampung barat yang terakhir yaitu pada tahun 2020 sebesar 97,58% dalam hal ini dapat diasumsikan bahwa dari 100% penduduk ada sekitar 2,42% penduduk lampung barat yang buta huruf. Berbagai upaya telah dilakukan pemerintah guna memberantas buta huruf, antara lain adalah dengan adanya Program Pendidikan Non Formal (Pendidikan Kesetaraan Paket A, B dan C) yang ditujukan bagi masyarakat yang tidak mampu khususnya yang tinggal di daerah perdesaan. Untuk capaian AMH tahun 2021 tidak terdapat datanya karena BPS tidak melakukan perhitungan AMH 2021.

ANGKA PARTISIPASI KASAR

Tabel 2.10.
Angka Partisipasi Kasar

NO	URAIAN	TAHUN 2019	TAHUN 2020	TAHUN 2021
1	APK SD	98,68	107,90	108,86
2	APK SMP	99,12	87,40	85,84
3	APK SMA	95,50	74,56	72,59

Sumber: Dinas Pendidikan dan Kebudayaan Kabupaten Lampung Barat, 2022

Angka partisipasi kasar merupakan indikator pendidikan yang digunakan untuk mengukur proporsi anak sekolah pada suatu jenjang pendidikan tertentu dalam kelompok umur yang sesuai dengan jenjang pendidikan tersebut.

Berdasarkan hasil perhitungan dari aplikasi APK dan APM Kemdikbud, pada tahun 2019 APK SD sebesar 98,68 persen, APK SMP sebesar 99,12 persen dan APK SMA sebesar 95,50 persen. Pada tahun 2020 APK SD sebesar 107,90 persen, APK SMP sebesar 87,40 persen dan APK SMA sebesar 74,56 persen. Sedangkan pada tahun 2021 APK SD sebesar 108,86 persen, APK SMP sebesar 87,40 persen dan APK SMA sebesar 72,59 persen.

APK SD dari tahun 2020 s.d 2021 mengalami peningkatan dengan capaian di atas 100%. Hal ini menunjukkan bahwa terdapat peningkatan jumlah siswa SD yang bersekolah tidak sesuai usianya, dengan kata lain terdapat siswa belum berusia 7 tahun atau di atas usia 12 tahun. Sedangkan untuk jenjang pendidikan SMP dan SMA masih di bawah 100% dan dibandingkan tahun 2019 pencapaiannya mengalami penurunan yang cukup signifikan. Jika dibandingkan APK SD dan SMP, APK SMA mengalami penurunan yang paling tinggi, hal ini dapat disebabkan karena dampak pandemic *covid19* yang berdampak pada kemampuan ekonomi masyarakat secara umum sehingga dimungkinkan berpengaruh pada kemampuan masyarakat untuk mengakses jenjang pendidikan yang lebih tinggi. Fasilitas sekolah untuk jenjang pendidikan SMA belum sebanyak SD dan SMP sehingga sebagai dampak ekonomi dari *covid19* terdapat siswa tidak mampu melanjutkan pendidikan SMA karena jarak yang jauh dari tempat tinggal dan berpengaruh pada meningkatnya kebutuhan pembiayaan.

ANGKA PARTISIPASI MURNI

Tabel 2.11.
Angka Partisipasi Murni

NO	URAIAN	TAHUN 2019	TAHUN 2020	TAHUN 2021
1	APM SD	88,55	99,39	99,41
2	APM SMP	79,12	79,36	78,99
3	APM SMA	59,45	62,28	61,22

Sumber: Dinas Pendidikan dan Kebudayaan Kabupaten Lampung Barat, 2022

Angka partisipasi murni menunjukkan proporsi anak sekolah pada satu kelompok umur tertentu yang bersekolah pada tingkat yang sesuai dengan

kelompok umurnya. Angka partisipasi murni akan selalu lebih rendah dibanding angka partisipasi kasar karena pembilangnya lebih kecil sementara penyebutnya sama. Angka partisipasi murni membatasi usia murid sesuai dengan usia sekolah dan jenjang pendidikannya sehingga angkanya lebih kecil. Indikator angka partisipasi murni dapat memberikan gambaran yang lebih baik daripada angka partisipasi kasar karena indikator ini memberikan gambaran konsistensi antara umur penduduk dengan pendidikan yang disarankan untuk usia yang bersangkutan.

RATA-RATA LAMA SEKOLAH

Tabel 2.12.
Rata-Rata Lama Sekolah

NO	URAIAN	TAHUN 2019	TAHUN 2020	TAHUN 2021
1	RLS	7,85 tahun	8,06 tahun	8,07 tahun

Sumber: BPS, 2022

Rata-rata Lama Sekolah (RLS) menunjukkan jumlah tahun pendidikan yang ditempuh oleh penduduk dengan usia 25 tahun ke atas. Sampai dengan tahun 2021, RLS Lampung Barat adalah sebesar 8,07 tahun sehingga dapat dijelaskan bahwa penduduk Lampung Barat usia 25 tahun ke atas tahun rata-rata pendidikan tertingginya hanya sampai dengan SMP kelas 3. Angka ini masih rendah jika dibandingkan dengan RLS Provinsi Lampung dengan capaian 8,08 tahun. Upaya untuk meningkatkan RLS telah dilakukan melalui pelaksanaan pendidikan non formal bagi masyarakat umum setiap tahunnya, namun yang menjadi kendala selama ini adalah masih sangat rendahnya minat masyarakat untuk mengikuti pendidikan non formal melalui pendidikan Kejar Paket A, B dan C. Rendahnya minat masyarakat tersebut dapat disebabkan karena penduduk usia 25 tahun ke atas tersebut tidak menjadikan status pendidikannya sebagai prioritas karena mereka lebih berfokus pada pekerjaannya sebagai mata pencaharian sehari-hari.

HARAPAN LAMA SEKOLAH

Tabel 2.13.
Harapan Lama Sekolah

NO	URAIAN	TAHUN 2019	TAHUN 2020	TAHUN 2021
1	HLS	12,24	12,25	12,26

Sumber: BPS, 2022

Harapan Lama Sekolah (HLS) menunjukkan jumlah tahun pendidikan yang dapat ditempuh oleh penduduk usia sekolah yang diukur pada penduduk usia 7 tahun ke atas. HLS Lampung Barat tahun 2021 sebesar 12,26 tahun yang berarti bahwa penduduk Lampung Barat diperkirakan akan dapat menempuh pendidikan sampai dengan jenjang pendidikan tahun pertama perguruan tinggi. Capaian ini masih lebih rendah dibandingkan HLS Provinsi Lampung yang sebesar 12,73 tahun. HLS juga menunjukkan ketersediaan fasilitas pendidikan yang dapat diakses di Kabupaten Lampung Barat baik oleh penduduk Lampung Barat ataupun penduduk dari luar Lampung Barat. Untuk itu dibutuhkan upaya untuk dapat meningkatkan minat masyarakat setempat

dan pendaatang untuk dapat melanjutkan pendidikannya di Kabupaten Lampung Barat.

ANGKA TIDAK SEKOLAH SEKOLAH (ATS)

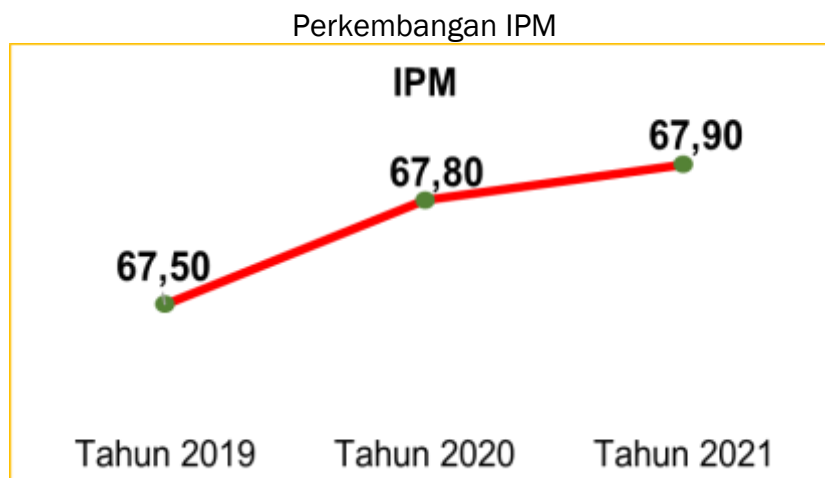
Tabel 2.1.
Angka Tidak Sekolah (jumlah kasus)

NO	URAIAN	TAHUN 2019	TAHUN 2020	TAHUN 2021
1	Usia 7 - 12 Tahun (SD) (orang)	66	8	106
2	Usia 13 -15 Tahun (SMP) (orang)	16	3	165

Data pada tabel di atas jumlah yang dihitung adalah jumlah anak tidak sekolah pada masing-masing jenjang usia (jenjang sekolah). Jumlah anak tidak sekolah tertinggi ada pada jenjang usia 13-15 Tahun (SMP). Jumlah ATS pada tabel di atas adalah berdasarkan pada Dapodik saja sedangkan ATS bersumber data keseluruhan di masyarakat Lampung Barat belum tersedia. Dengan adanya data ATS usia sekolah dapat menjadi rujukan dalam pelaksanaan kebijakan untuk pendidikan kesetaraan bagi penduduk dengan usia 18 tahun ke bawah yang menjadi target SPM bidang pendidikan.

INDEKS PEMBANGUNAN MANUSIA

IPM di Kabupaten Lampung Barat terus meningkat dari tahun ke tahun. Pencapaian IPM yang terus meningkat dari tahun ke tahun mengindikasikan bahwa kualitas manusia di Kabupaten Lampung Barat dilihat dari aspek kesehatan, pendidikan, dan ekonomi menunjukkan indikasi yang semakin membaik. Berdasarkan skala internasional, pencapaian IPM dikategorikan dalam 4 kategori, yaitu kategori sangat tinggi ($IPM \geq 80$), kategori tinggi ($70 \leq IPM < 80$), kategori sedang ($60 \leq IPM < 70$), dan kategori rendah ($IPM < 60$). Berdasarkan kategori tersebut, IPM Kabupaten Lampung Barat pada tahun 2021 yang mencapai angka 67,90 masih termasuk dalam kategori sedang.



Sumber : BPS, 2021

IPM Lampung Barat tahun 2021 sebesar 67,90 poin menempati urutan ke 8 dari 15 kabupaten/kota se Provinsi Lampung. Pencapaian AHH Lampung Barat tahun 2020 adalah 67,58 tahun bertambah sebesar 0,07 tahun menjadi 67,65 pada tahun 2021.

Pada tahun 2020, RLS Lampung Barat adalah 8,06 tahun bertambah sebesar 0,01 tahun menjadi 8,07 tahun pada tahun 2021.

Pada tahun 2020, HLS Lampung Barat adalah 12,25 tahun bertambah sebesar 0,01 tahun menjadi 12,26 tahun pada tahun 2021.

Pada tahun 2020, pengeluaran per kapita Lampung Barat adalah Rp.9.929.000 bertambah sebesar Rp.40.000 menjadi Rp.9.969.000 pada tahun 2021.

TINGKAT PENGANGGURAN TERBUKA (TPT)

Tabel 2.14.
Perkembangan TPT Kabupaten Lampung Barat

Tahun	TPT (%)
2017	0,96
2018	2,74
2019	1,66
2020	2,13
2021	2,83

Sumber : BPS, 2021

Tingkat Pengangguran Terbuka (TPT) pada tahun 2021 sebesar 2,83% atau sebesar 5.453 Jiwa. Jika dibandingkan dengan tahun sebelumnya Jumlah pengangguran di Kabupaten Lampung Barat mengalami kenaikan yang sebelumnya sebesar 2,13%.

Pencapaian TPT Lampung Barat tahun 2020 yaitu 2,13% merupakan TPT paling rendah artinya pengangguran terbuka di Lampung Barat merupakan yang terendah jika dibandingkan dengan 15 kabupaten/kota se Provinsi Lampung.

TINGKAT PARTISIPASI ANGKATAN KERJA (TPAK)

Pada tahun 2021, jumlah angkatan kerja di Kabupaten Lampung Barat berjumlah 192.567 jiwa atau sekitar 83,23% dari jumlah keseluruhan penduduk usia 15 tahun keatas. Ini berarti jumlah angkatan kerja di Lampung Barat jauh lebih besar daripada bukan angkatan kerja. Jika dibandingkan dengan tahun 2020, jumlah angkatan kerja di Lampung Barat 83,48% dari jumlah keseluruhan penduduk usia 15 tahun keatas. Ini berarti jumlah angkatan kerja mengalami penurunan sebesar -0,26% dibandingkan tahun sebelumnya. Namun untuk Penyerapan Tenaga Kerja terbesar masih ada di Sektor Pertanian, Perkebunan, Kehutanan, Perburuan, dan Perikanan. Pada tahun 2021 sebesar 43,03%.

2.1.3 Aspek Pelayanan Umum

2.1.3.1 Fokus Layanan Urusan Wajib

a. Urusan pemerintahan wajib yang berkaitan dengan pelayanan dasar meliputi:

1. Urusan Pendidikan

Pembangunan Pendidikan sebagaimana diamanatkan dalam Undang-Undang Dasar (UUD) Negara Republik Indonesia Tahun 1945 dinyatakan bahwa salah satu tujuan Negara Kesatuan Republik Indonesia (NKRI) adalah mencerdaskan kehidupan bangsa. Sejalan dengan pembukaan UUD itu, batang tubuh konstitusi tersebut di antaranya Pasal 20, Pasal 21, Pasal 28 C ayat (1), Pasal 31, dan Pasal 32, juga mengamanatkan bahwa pemerintah mengusahakan dan menyelenggarakan satu sistem pendidikan nasional dan memajukan kebudayaan nasional untuk meningkatkan keimanan dan ketakwaan kepada Tuhan Yang Maha Esa serta akhlak mulia dalam rangka mencerdaskan kehidupan bangsa yang diatur dengan undang-undang.

Sistem pendidikan nasional tersebut harus mampu menjamin pemerataan kesempatan pendidikan, peningkatan mutu serta relevansi dan efisiensi manajemen pendidikan untuk menghadapi tantangan sesuai dengan tuntutan perubahan kehidupan lokal, nasional, dan global. Untuk itu, perlu dilakukan pembaharuan pendidikan secara terencana, terarah, dan berkesinambungan. Pendidikan merupakan hak asasi setiap warga negara Indonesia dan untuk itu setiap warga negara Indonesia berhak memperoleh pendidikan yang bermutu sesuai dengan minat dan bakat yang dimilikinya tanpa memandang status sosial, status ekonomi, suku, etnis, agama, dan gender. Pemerataan akses dan peningkatan mutu pendidikan akan membuat warga negara Indonesia memiliki kecakapan hidup (life skills) sehingga mendorong tegaknya pembangunan manusia seutuhnya serta masyarakat madani dan modern yang dijiwai nilai-nilai Pancasila, sebagaimana yang telah diamanatkan dalam UU No. 20 Tahun 2003 tentang Sistem Pendidikan Nasional.

Pembangunan pendidikan tidak hanya menjadi tanggung jawab pemerintah semata, namun juga swasta dan masyarakat. Negara sebagai penyelenggara pembangunan di bidang pendidikan harus memiliki semangat kerja keras dan dedikasi tinggi dalam semangat pengabdian, untuk mencapai hal tersebut maka diperlukan partisipasi dari berbagai pihak termasuk masyarakat dengan sikap jujur, integritas dan penuh keteladanan dalam membangun pendidikan.

Pemerintah kabupaten Lampung Barat telah melakukan berbagai upaya dalam rangka peningkatan kualitas pendidikan maupun penyediaan fasilitas pendidikan yang ada. Hal ini seiring dengan adanya program wajib belajar 9 tahun yang semakin memacu pemerintah daerah dalam meningkatkan kualitas pendidikan yang ada. Diharapkan, upaya yang ada ini dapat mengarah pada perbaikan pendidikan penduduk. Beberapa indikator pendidikan yang akan digunakan untuk melihat perkembangan

pembangunan di bidang pendidikan adalah angka melek huruf, angka partisipasi kasar, angka partisipasi murni dan ketersediaan sarana dan prasarana sekolah yang ada.

- PENDIDIKAN ANAK USIA DINI

Tabel 2.15.
Jumlah Pendidikan Anak Usia Dini

Pendidikan Anak Usia Dini Non Formal	Tahun			Satuan
	2019	2020	2021	
1. Jumlah Peserta PAUD	5.931	5.835	5531	Orang
2. Jumlah Bangunan PAUD	224	391	399	Unit
3. Jumlah Tenaga Pendidik PAUD	386	556	498	Orang

Sumber: Dinas Pendidikan dan Kebudayaan Kabupaten Lampung Barat, 2022

Pendidikan Anak Usia Dini (PAUD) terdiri dari TK, Kober, SPS, TPA. Pendidikan anak usia dini (PAUD) adalah jenjang pendidikan sebelum jenjang pendidikan dasar yang merupakan suatu upaya pembinaan yang ditujukan bagi anak usia tiga sampai dengan usia enam tahun yang dilakukan melalui pemberian rangsangan pendidikan untuk membantu pertumbuhan dan perkembangan jasmani dan rohani agar anak memiliki kesiapan dalam memasuki pendidikan lebih lanjut, yang diselenggarakan pada jalur formal, nonformal, dan informal. Keadaan PAUD Kabupaten Lampung Barat pada tahun 2019 dengan jumlah peserta didik sejumlah 5.931 orang mengalami penurunan jumlah siswa menjadi 5.835 pada tahun 2020 dan pada tahun 2021 juga mengalami penurunan menjadi 5.531 orang. Dari tabel data diatas menandakan penurunan minat masyarakat Lampung Barat untuk menyekolahkan anak-anaknya dari jenjang pendidikan anak usia dini (PAUD).

Tabel 2.16.
Jumlah Sekolah PAUD Formal (TK)

Sekolah Taman Kanak-Kanak	Tahun			Satuan
	2019	2020	2021	
1. Jumlah Siswa	4.173	4.027	3.792	Orang
2. Jumlah Bangunan Sekolah TK				Unit
1. Bangunan Baik	95	257	266	Unit
2. Bangunan Tidak Baik	0	2	0	Unit
3. Jumlah Pengelola Sekolah TK				Unit
1. Negeri	18	18	18	Unit
2. Swasta	82	83	85	Unit
4. Jumlah Ruang Kelas Sekolah TK	224	259	266	Ruang Kelas

Sumber: Dinas Pendidikan dan Kebudayaan Kabupaten Lampung Barat, 2022

Sejalan dengan perkembangan jenjang pendidikan usia dini, data sekolah taman kanak-kanak menunjukkan ketidak stabilan jumlah siswa yang selalu mengalami penurunan dari tahun 2019 ketahun 2021. Jika dilihat pada kondisi bangunan sekolah, bangunan sekolah TK dengan kondisi baik di tahun 2020 meningkat dibandingkan dengan tahun sebelumnya. Upaya untuk merehabilitasi bangunan sekolah merupakan salah satu program Pemerintah Kabupaten Lampung Barat yang dibiayai baik melalui APBD Kabupaten Lampung Barat maupun melalui sumber anggaran lainnya sebagai langkah penyediaan bangunan sekolah yang memadai untuk penyelenggaraan pendidikan.

- PENDIDIKAN SEKOLAH DASAR

Tabel 2.17.
Jumlah Sarpras Pendidikan Sekolah Dasar

Pendidikan Dasar	Tahun			Satuan
	2019	2020	2021	
1. Jumlah Siswa SD	28.789	28.669	28.064	Orang
2. Jumlah Bangunan SD	1572	1631	1.664	Unit
1. Bangunan Baik	1205	1620	1656	Unit
2. Bangunan Rusak	367	11	8	Unit
3. Jumlah Pengelola SD	213	215	216	Unit
1. Negeri	177	178	179	Unit
2. Swasta	36	37	37	Unit
4. Jumlah Ruang Kelas SD	1572	1631	1664	Ruang
5. Jumlah Tenaga Pendidik SD/MI/Sederajat	1938	2.339	2.148	Orang
1. < S1	331	555	404	Orang
2. ≥ S1	1607	1784	1744	Orang
6. Rasio Siswa dengan Tenaga Pendidik	1:15	1:13	1:13	

Sumber: Dinas Pendidikan dan Kebudayaan Kabupaten Lampung Barat, 2022

Dari tabel diatas perkembangan siswa SD pada tahun 2019 sejumlah 28.789 orang dan tahun 2020 sejumlah 28.669 orang, pada tahun 2021 sejumlah 28.064 siswa. Dari data ini dapat diartikan bahwa perkembangan siswa SD Menurun. Perkembangan bangunan SD Pada Tahun 2019 sejumlah 1.572, pada tahun 2020 sejumlah 1.631 unit dan pada tahun 2021 sebesar 1.664 unit. Dari data bangunan SD sampai dengan ruang kelas SD meningkat hal ini dikarenakan komintmen pemerintah daerah maupun pusat dalam mendukung pembangunan Pendidikan. Perkembangan Tenaga Pendidik berijasa \geq S1 mengalami peningkatan dari tahun 2019 sejumlah 1.607 menjadi 1.744 pada tahun 2021 dan jumlah tenaga pendidik mengalami

peningkatan dari tahun 2019 sejumlah 1938 menjadi 2.148 pada tahun 2021. Hal ini dapat dilihat dari rasio siswa per tenaga pendidik pada tahun 2019 dengan rasio 1 orang guru mengajar 15 siswa dan pada tahun 2021 dengan rasio 1 orang guru mengajar 13 siswa, hal ini dapat diartikan bahwa guru SD dilampung barat sudah terpenuhi berdasarkan jumlah.

Tabel 2.18.
Jumlah Sarpras Pendidikan Menengah Pertama

Pendidikan Menengah Pertama	Tahun			Satuan
	2019	2020	2021	
1. Jumlah Siswa SMP	10467	10525	10.586	Orang
2. Jumlah Bangunan SMP	443	452	472	
1. Bangunan Baik	339	449	464	Unit
2. Bangunan Tidak Baik	104	3	8	Unit
3. Jumlah Pengelola SMP	55	57	60	Unit
1. Negeri	46	48	48	Unit
2. Swasta	9	9	12	Unit
4. Jumlah Ruang Kelas SMP	443	459	472	Ruang
5. Jumlah Tenaga Pendidik SMP	913	1.305	1.117	Orang
1. < S1	48	254	116	Orang
2. ≥ S1	865	1051	1001	Orang
6. Rasio Siswa Dengan Tenaga Pendidik	1:12	1:8	1:11	
7. Jumlah Sekolah SMP Sederajat Memiliki Fasilitas Laboratorium	52	56	56	Unit
1. Negeri	44	48	48	Unit
2. Swasta	8	8	8	Unit
8. Jumlah Sekolah SMP Sederajat Memiliki Fasilitas Komputer	55	57	60	Unit
1. Negeri	46	48	48	Unit
2. Swasta	9	9	12	Unit
9. Jumlah Sekolah SMP Sederajat Memiliki Fasilitas Internet				Unit
1. Negeri	-	-	-	Unit
2. Swasta	-	-	-	Unit

Sumber: Dinas Pendidikan dan Kebudayaan Kabupaten Lampung Barat, 2022

Dari tabel diatas perkembangan siswa SMP mengalami peningkatan dari tahun 2019 sejumlah 10467 dan pada tahun 2021 sejumlah 10.586, Jumlah bangunan pada tahun 2019 sejumlah 443 dan pada tahun 2021 sejumlah

472. Dilihat dari jumlah pembangunan SMP dilampung barat selalu meningkat setiap tahunnya hal ini dikarenakan komitmen kabupaten lampung barat dalam peningkatan mutu Pendidikan.

- PENDIDIKAN SEKOLAH NON FORMAL

Tabel 2.19.
Jumlah Sarpras Pendidikan Non Formal

Pendidikan Non Formal		Tahun			Satuan
		2019	2020	2021	
1. Pendidikan Ketrampilan dan Pelatihan Kerja					
	1. Jumlah Lembaga Pendidikan Ketrampilan dan Pelatihan Kerja	3	3	3	Unit
	2. Jumlah Kelas Lembaga Pendidikan Ketrampilan dan Pelatihan Kerja	3	3	3	Ruang
	3. Jumlah Siswa Lembaga Pendidikan Ketrampilan dan Pelatihan Kerja				Orang
	4. Jumlah Tenaga Pengajar Lembaga Pendidikan Ketrampilan dan Pelatihan Kerja	6	6	6	Orang
2. Pendidikan Kesetaraan					
1. Pendidikan Kesetaraan Paket A					
	1. Jumlah Siswa	124	124	106	Orang
	2. Jumlah Tenaga Pengajar	12	12	12	Orang
2. Pendidikan Kesetaraan Paket B					
	1. Jumlah Siswa	444	393	362	Orang
	2. Jumlah Tenaga Pengajar	23	23	23	Orang
3. Pendidikan Kesetaraan Paket C					
	1. Jumlah Siswa	600	909	787	Orang
	2. Jumlah Tenaga Pengajar	29	29	29	Orang
3. Pusat Kegiatan Belajar Masyarakat (PKBM)					
1. Jumlah Pusat Kegiatan Belajar Masyarakat					
	1. Jumlah Peserta Pusat Kegiatan Belajar Masyarakat	1168	1326	1255	Orang
	2. Jumlah Tenaga Pengajar Pusat Kegiatan Belajar	64	64	64	Orang

Pendidikan Non Formal		Tahun			Satuan
		2019	2020	2021	
	Masyarakat				

Sumber: Dinas Pendidikan dan Kebudayaan Kabupaten Lampung Barat, 2022

Pendidikan non formal adalah langkah yang ditempuh oleh pemerintah Kabupaten Lampung Barat untuk meningkatkan kualitas sumber daya manusia dengan memberikan pendidikan bagi masyarakat yang putus sekolah ataupun masyarakat yang akan meningkatkan kompetensinya sebagai bekal dalam mencari pekerjaan ataupun untuk menciptakan lapangan kerja baru. Dengan adanya pendidikan non formal ini diharapkan dapat mendorong terciptanya sumber daya manusia yang berkualitas dan berdaya saing.

- Rasio Sekolah dan Siswa

Tabel 2.20.
Rasio jumlah sekolah terhadap jumlah siswa

JENJANG	2020	2021
SD	1:134	1:130
SMP	1:185	1:177

Sumber: Dinas Pendidikan dan Kebudayaan Kabupaten Lampung Barat, 2022

Sesuai dengan Permendikbud nomor 23 Tahun 2013, Pasal 2 Poin 2 dengan perbandingan rasio siswa dengan rombongan belajar untuk jenjang SD/MI minimal 20, dan tidak lebih dari 32 orang, untuk SMP/MTs minimal 20, dan tidak melebihi 36 orang maka jika di ansumsikan jumlah rombel SD/MI sebanyak 6 tingkat maka standar rasio sekolah terhadap jumlah siswa 1:120 dan untuk SMP/MTs sebanyak 3 tingkat maka standar rasio sekolah terhadap jumlah siswa per sekolah adalah 1:60. Berdasarkan data tersebut sebagaimana ditunjukkan pada tabel maka untuk rasio sekolah terhadap jumlah siswa di Kabupaten Lampung Barat sudah terpenuhi .

- Data Tenaga Pendidik Bersertifikat

Tabel 2.21.
Tenaga Pendidik Bersertifikat Tahun 2021

No.	Jenjang Pendidikan	Jumlah Guru Penerima	Golongan per Jenjang Pendidikan	Jumlah Penerima per Golongan
1	TK	32	III	27
			IV	5
2	Pengawas	24	IV	24
3	SD	830	II	1
			III	402
			IV	427

No.	Jenjang Pendidikan	Jumlah Guru Penerima	Golongan per Jenjang Pendidikan	Jumlah Penerima per Golongan
4	SMP	316	II III IV	1 176 139
	Jumlah			1.202

Sumber: Dinas Pendidikan dan Kebudayaan Kabupaten Lampung Barat, 2022

Dari tabel diatas dapat dilihat bahwa dari total guru PNS sejumlah 1.796 orang yang sudah bersertifikat pendidik sejumlah 1.202 orang atau 66,93% guru sudah memiliki sertifikat sertifikasi.

CAPAIAN SPM BIDANG PENDIDIKAN

Bidang urusan Pendidikan yang menjadi urusan wajib Pelayanan Dasar yang telah ditetapkan SPM-nya oleh pemerintah dan dilaksanakan oleh Kabupaten Lampung Barat yaitu :

- Pendidikan Dasar
- Pendidikan Kesetaraan
- Pendidikan Anak Usia Dini

Tabel 2.22.
Capaian SPM Bidang Pendidikan Tahun 2019 - 2021

No	Jenis Pelayanan Dasar	Indikator Pencapaian	Tahun 2019		Tahun 2020		Tahun 2021	
			Target	Realisasi	Target	Realisasi	Target	Realisasi
1.	Pendidikan Dasar	Jumlah Warga Negara Usia 7 - 15 Tahun yang berpartisipasi dalam Pendidikan Dasar (SD/MI, SMP/MTs)	100%	85,92 %	100%	92,43 %	100%	88,98 %
2.	Pendidikan Kesetaraan	Jumlah Warga Negara Usia 7 - 18 Tahun yang belum menyelesaikan Pendidikan Dasar dan atau Menengah yang berpartisipasi dalam	100%	15%	100%	45,98 %	100%	31,01 %

No	Jenis Pelayanan Dasar	Indikator Pencapaian	Tahun 2019		Tahun 2020		Tahun 2021	
			Target	Realisasi	Target	Realisasi	Target	Realisasi
		Pendidikan Kesetaraan						
3.	Pendidikan Anak Usia Dini	Jumlah Warga Negara Usia 5 - 6 Tahun yang berpartisipasi dalam Pendidikan PAUD	100%	64%	100%	86.45 %	100%	40%

Sumber : Data Dinas Pendidikan dan Kebudayaan 2022

Berdasarkan tabel di atas, dari 3 (tiga) target SPM Bidang Pendidikan, terdapat 2 (dua) jenis pelayanan dasar yang capaian indikatornya masih rendah yaitu Pendidikan Kesetaraan sebesar 31.01% dan Pendidikan usia dini sebesar 40%. Masih rendahnya capaian kinerja pada kedua jenis layanan ini berkaitan dengan rendahnya partisipasi masyarakat pada program pendidikan kesetaraan dan PAUD. Kendala yang dihadapi berkaitan dengan partisipasi masyarakat untuk pendidikan kesetaraan disebabkan karena: (a) masih rendahnya pemahaman masyarakat tentang pentingnya untuk peningkatan status pendidikan dikarenakan; (b) fokus penanganan pendidikan kesetaraan selama ini adalah pada kelompok umur 25 tahun ke atas; (c) pelaksanaan pendidikan kesetaraan masih bertumpu pada pembiayaan dari pemerintah melalui APBD ataupun APBN, sehingga sangat dipengaruhi dengan alokasi anggaran pemerintah yang menyebabkan terbatasnya jumlah peserta belajar. Adapun terkait dengan rendahnya partisipasi pada PAUD disebabkan: (a) belum meratanya ketersediaan sarana PAUD di tiap-tiap pekon, terdapat pekon yang memiliki lebih dari 1 PAUD namun masih ada pekon yang belum memiliki PAUD; (b) tingkat partisipasi PAUD tahun 2021 sangat rendah disebabkan dampak *covid19*, yang menyebabkan ketakutan pada masyarakat untuk mengikutsertakan anaknya sebagai peserta didik PAUD.

2. Urusan Kesehatan

Pengukuran kinerja digunakan untuk menilai keberhasilan dan kegagalan pelaksanaan kegiatan sesuai dengan program, sasaran yang telah ditetapkan dalam mewujudkan misi dan visi instansi pemerintah. Pelaporan Kinerja ini didasarkan pada Perjanjian Kinerja urusan Kesehatan Tahun 2021. Indikator pencapaian pembangunan urusan Kesehatan pada tahun 2021 tertuang pada penjelasan di bawah ini

Angka Kematian Ibu (AKI)

Angka Kematian Ibu adalah jumlah kematian selama kehamilan atau dalam periode 42 hari setelah berakhirnya kehamilan, akibat semua sebab yang terkait dengan atau diperberat oleh kehamilan atau penanganannya, tetapi bukan disebabkan oleh kecelakaan atau cedera (WHO, 2014).

AKI menunjukkan kematian ibu per 100.000 kelahiran hidup. Target Angka Kematian Ibu pada tahun 2020 AKI di Indonesia saat ini masih berada pada angka 305/100.000 KH dan Provinsi Lampung pada angka 210/100.000 KH. AKI Kabupaten Lampung Barat sejak tahun 2017 - 2021 tertuang pada tabel berikut :

Tabel 2.23.
Angka Kematian Ibu

Tahun	Angka Kematian Ibu
2017	104,5 /100.000 KH
2018	88,7 /100.000 KH
2019	69,1/100.000 KH
2020	72,4/100.000 KH
2021	145,6/100.000 KH

Sumber: Dinas Kesehatan Kabupaten Lampung Barat, 2022

Adapun perbandingan AKI dan jumlah kasus kematian Ibu dalam kurun waktu 5 (lima) tahun terakhir yakni Tahun 2017 - 2021 adalah sebagaimana tercantum dalam tabel berikut :

Tabel 2.24.
Perbandingan AKI dan jumlah kasus kematian ibu

Target 2021	Realisasi				
	2021	2020	2019	2018	2017
121	145,6 8 kasus	72.4 4 kasus	69,1 4 kasus	88,7 5 kasus	> 102 6 kasus

Sumber: Dinas Kesehatan Kabupaten Lampung Barat, 2022

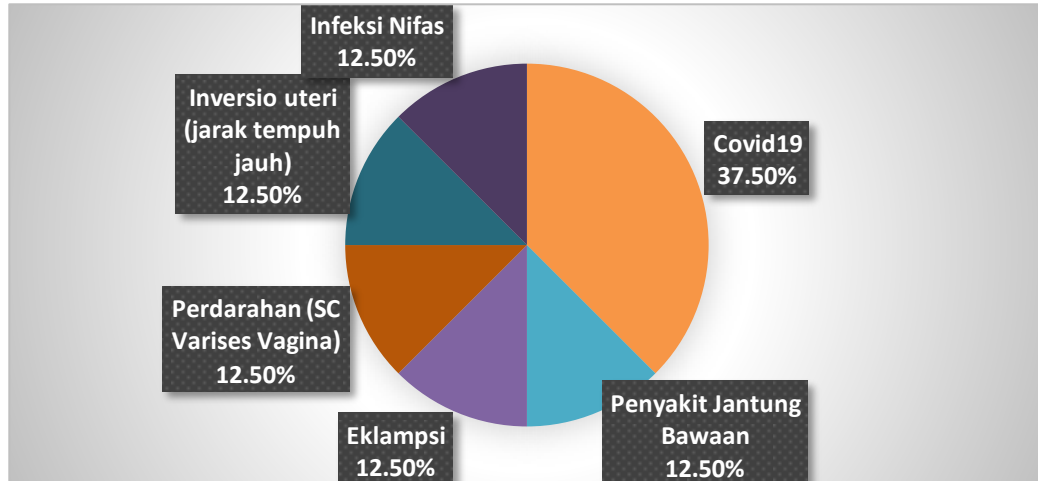
Capaian AKI di tahun 2021 menunjukkan adanya peningkatan jumlah kasus kematian ibu di tahun 2021 sebanyak 8 kasus dengan AKI 145,6/100.000 KH jika dibandingkan tahun sebelumnya. Nilai AKI ini menjadi perhatian serius mengingat target akhir RPJMD yaitu AKI 110 per 100.000 kelahiran hidup, dengan tingkat capaian terhadap target tahun 2022 sebesar 152,91%.

Adapun penyebab kasus kematian ibu tersebut disebabkan oleh:

- 3 kasus terkonfirmasi Covid 19;
- 1 kasus dengan penyakit jantung bawaan yang sudah kronis dan sudah dalam pengawasan dokter selama kehamilan;
- 1 kasus eklampsia/keracunan kehamilan;
- 1 kasus karena perdarahan disebabkan hamil dalam kondisi resiko tinggi riwayat SC dengan varises di vagina;
- 1 kasus perdarahan karena inversio uteri dengan jarak tempuh yang jauh (BNS); dan

- f. 1 kasus karena infeksi nifas karena kehamilan resiko tinggi dengan faktor usia (19) tahun.

Gambar 2.5.
Penyebab Kasus Kematian Ibu Tahun 2021



Faktor-faktor yang berkontribusi terhadap permasalahan kesehatan ibu yang berdampak pada terjadinya kasus kematian ibu secara garis besar :

- Kematian yang terjadi akibat dari 3 keterlambatan: terlambat mengambil keputusan, terlambat untuk mencapai fasilitas kesehatan, dan terlambat untuk mendapatkan penanganan.
- Adat budaya yang masih melekat di masyarakat sehingga menghambat upaya promotif dan preventif yang berakibat masih kurangnya masyarakat memahami masalah kesehatan di lingkungannya.
- Masih terjadi disparitas akses pelayanan kesehatan ibu antara kabupaten dan provinsi terkait dengan ketersediaan fasilitas pelayanan kesehatan, distribusi dan kualitas tenaga kesehatan yang ditempatkan di daerah.
- Keterbatasan kepemilikan jaminan pemeliharaan Kesehatan
- Pandemi Covid-19 yang menyebabkan terkendalanya akses pelayanan Kesehatan kepada masyarakat dan menyumbang 3 kasus kematian Ibu. Selain itu dengan adanya pandemic Covid19, masyarakat cenderung untuk takut melakukan kunjungan dan pemeriksaan kesehatan ke fasilitas pelayanan Kesehatan.

Faktor - faktor yang berkontribusi untuk menurunkan kasus kematian ibu :

- Peningkatan kualitas dan kuantitas sarana pelayanan kesehatan masyarakat
- Adanya pendanaan APBD untuk masyarakat miskin di luar kuota.
- Perekrutan tenaga bidan melalui pengangkatan PNS ataupun melalui program Bidan PTT merupakan pendukung keberhasilan program, dengan adanya tenaga bidan yang terdistribusi sampai dengan di daerah sulit menjadikan pemberian pelayanan kesehatan dalam hal ini untuk ibu hamil/bersalin jadi lebih mudah terjangkau.

- d. Pelaksanaan kegiatan dalam rangka peningkatan kapasitas tenaga bidan.
- e. Meningkatnya komitmen pemerintah daerah & pusat terhadap program kesehatan ibu dan anak, antara lain melalui program BOK dan Jampersal yang digunakan untuk pemberian akses bagi ibu hamil yang akan melakukan persalinan.
- f. Penyediaan Rumah Tunggu Kelahiran sebagai upaya untuk meningkatkan akses pelayanan kesehatan bagi ibu hamil ke fasilitas pelayanan kesehatan yang kompeten terutama bagi ibu hamil yang rumah tinggalnya jauh dari fasyankes dan meningkatkan jumlah persalinan di fasyankes serta menurunkan kasus komplikasi yang bias menimbulkan kematian baik bagi ibu , bayi baru lahir & Ibu Hamil yang rumah tinggalnya jauh dari faskes.
- g. Peningkatan sarana dan ketersediaan tenaga Spesialis Obstetri dan Gynecology pada fasyankes rujukan (RSUD Alimuddin Umar)

Angka Kematian Bayi (AKB)

Tabel 2.25.
Angka Kematian Bayi

Tahun	Angka Kematian Bayi
2017	2.96/1.000 KH
2018	3,02/1.000 KH
2019	3.63/1.000 KH
2020	2.90/1.000 KH
2021	4,55/1.000 KH

Sumber: Dinas Kesehatan Kabupaten Lampung Barat, 2022

Tabel 2.26.
Angka Kematian Bayi dan Jumlah Kasus Kematian Bayi

Target 2021	Realisasi				
	2021	2020	2019	2018	2017
4,1	4,55/1000KH 25 kasus	2,9 /1000KH 16 kasus	3,6/1000KH 21 kasus	3,02/1000KH 17 kasus	2,96/1000KH 17 kasus

Sumber: Dinas Kesehatan Kabupaten Lampung Barat, 2022

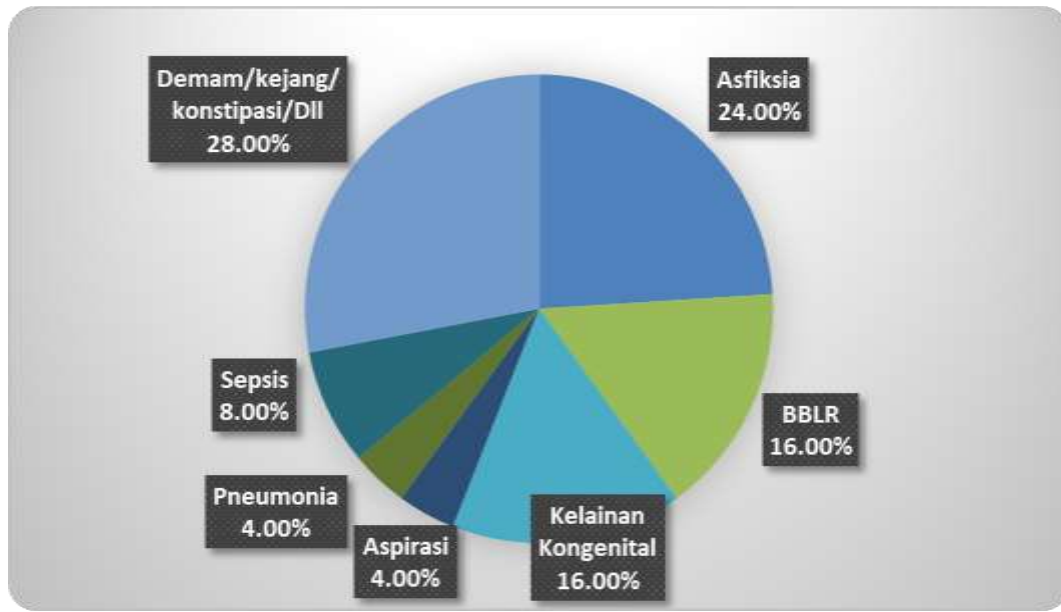
Pada tahun 2021 jumlah kelahiran hidup sebanyak 5.495 dengan kasus kematian bayi sebanyak 25 kasus sehingga secara statistik AKB tercatat sebesar 4,5 / 1.000 KH . Angka ini melampaui jika dibandingkan dengan target AKB pada RPJMD Tahun 2021 yakni 4,1/1000 KH. Kasus kematian bayi di Lampung Barat secara keseluruhan terjadi pada periode neonatus atau usia 0-28 hari dengan antara lain Asfiksi, BBLR, kelainan kongenital, aspirasi dan pneumonia sebagai penyebab kematian.

Adapun penyebab kasus kematian ibu tersebut disebabkan oleh:

- a. 6 kasus karena Asfiksia;
- b. 4 kasus karena BBLR;
- c. 4 kasus karena kelainan kongenital atau kelainan bawaan sejak lahir;
- d. 1 kasus karena Aspirasi (bayi tersedak);

- e. 1 kasus karena Pneumonia;
- f. 2 kasus karena sepsis atau sindrom klinis disebabkan respon inflamasi secara sistemik; dan
- g. 7 kasus karena demam, kejang, konstipasi serta tidak diketahui penyebabnya.

Gambar 2.6.
Penyebab Kasus Kematian Bayi Tahun 2021



Faktor yang berkontribusi terhadap permasalahan kesehatan ibu & anak yang berdampak pada meningkatnya kasus kematian secara garis besar:

- a. Adat budaya yang masih melekat di masyarakat sehingga menghambat upaya promotif dan preventif yang berakibat masih kurangnya masyarakat memahami masalah kesehatan di lingkungannya.
- b. Masih terjadi disparitas akses pelayanan kesehatan anak antara kabupaten dan provinsi terkait dengan ketersediaan fasilitas pelayanan kesehatan, distribusi dan kualitas tenaga kesehatan yang ditempatkan di daerah.
- c. Masih rendahnya pengetahuan & kesadaran masyarakat tentang kesehatan ibu dan bayinya.

Faktor - faktor yang berkontribusi untuk menurunkan kasus kematian bayi:

- a. Adanya kegiatan kemitraan bidan dan dukun yang dikembangkan oleh Kementerian Kesehatan.
- b. Adanya pendanaan APBD untuk masyarakat miskin luar kuota.
- c. Perekrutan tenaga bidan melalui pengangkatan PNS ataupun melalui program Bidan PTT merupakan pendukung keberhasilan program, dengan adanya tenaga bidan yang terdistribusi sampai dengan di daerah sulit menjadikan pemberian pelayanan kesehatan jadi lebih mudah terjangkau.
- d. Pelaksanaan kegiatan dalam rangka peningkatan kapasitas tenaga bidan seperti pelatihan manajemen asfiksia dan BBLR.

- e. Meningkatnya komitmen pemerintah baik daerah maupun pusat terhadap program kesehatan ibu dan anak, antara lain melalui program BOK dan adanya kegiatan DAK Jampersal yang memberikan kemudahan akses untuk ibu hamil yang akan melakukan persalinan.
- f. Peningkatan sarana dan ketersediaan tenaga Spesialis Obstetri & Gynecology pada fasilitas pelayanan kesehatan rujukan (RSUD Alimuddin Umar)

Upaya yang dilakukan sebagai alternatif pemecahan masalah antara lain:

- a. Melakukan advokasi kepada pemerintah daerah untuk pembiayaan program KIA secara memadai, peningkatan jumlah tenaga dan pemerataan pendistribusian tenaga kesehatan.
- b. Meningkatkan kapasitas tenaga kesehatan dalam program kesehatan ibu baik di tingkat puskesmas maupun di pekon.
- c. Perbaiki sistem pencatatan & pelaporan program KIA (PWS KIA)

- Cakupan Balita Gizi Buruk Mendapatkan Perawatan

Tabel 2.27.
Cakupan Balita Gizi Buruk Mendapatkan Perawatan

Kegiatan	2017	2018	2019	2020	2021
Kasus Balita Gizi Buruk	6	2	2	1	1
Cakupan Balita Gizi Buruk Mendapatkan Perawatan	6	2	2	1	1

Sumber: Dinas Kesehatan Kabupaten Lampung Barat, 2022

Berdasarkan jumlah kasus Balita Gizi Buruk pada tahun 2021 yakni sebanyak 1 kasus dan telah mendapatkan perawatan, maka capaian cakupan Balita Gizi Buruk mendapatkan perawatan telah mencapai 100% sesuai target RPJMD Tahun 2021

Tabel 2.28.
Data stunting di Kabupaten Lampung Barat sejak tahun 2018 - 2021

No	Tahun	Prosentase Stunting	Target Nasional	Keterangan
1	2018	32,96%	28%	Hasil Riskesdas Kementerian Kesehatan Tahun 2018
2	2019	22,23%	27,7%	Hasil Survei Status Gizi Indonesia (SSGI) Tahun 2019
3	2020	-	-	Tidak ada Survei Status Gizi (SSGI) di Tahun 2020
4	2021	22,7%	24,4%	Hasil Survei Status Gizi Indonesia (SSGI) Tahun 2021

Sumber: Dinas Kesehatan Kabupaten Lampung Barat, 2022

Dari tabel di atas, dapat dijelaskan bahwa terdapat selisih yang signifikan antara data stunting tahun 2020 dibandingkan dengan tahun sebelum dan sesudahnya, data prevalensi stunting Tahun 2020 adalah hasil input data kasus stunting oleh petugas gizi di setiap puskesmas ke dalam aplikasi EPPBGM, dikarenakan pada tahun 2020 tidak dilaksanakan Survey Status Gizi Indonesia (SSGI). Upaya penanganan untuk percepatan penurunan stunting secara terintegrasi di Kabupaten Lampung Barat telah dimulai di tahun 2022 ini, dengan telah ditetapkan 12 (dua belas) pekon lokus yang menjadi prioritas penanganan di tahun 2022. Rencana penanganan stunting dilaksanakan melalui program dan kegiatan yang akan dilakukan oleh perangkat daerah terkait terutama untuk mengintervensi persoalan yang menjadi berkontribusi pada tingginya kasus stunting baik yang menjadi persoalan gizi spesifik (pada sector kesehatan) ataupun persoalan gizi sensitif terutama pada cakupan layanan yang terhitung masih sangat rendah, antara lain: pelaksanaan BKB, ketahanan pangan keluarga melalui program KRPL di pekon, Family Development Service (FDS) bagi KPM PKH, dan program lainnya

Faktor yang menentukan keberhasilan dan penghambat keberhasilan upaya meningkatnya gizi masyarakat, antara lain:

1) Faktor penunjang keberhasilan

- a. Adanya program & kegiatan dari pemerintah daerah sebagai upaya meningkatkan status gizi masyarakat
- b. Berjalannya program perbaikan gizi antara lain pemberian obat gizi (tabelt tambah darah pada ibu hamil, tambah darah remaja putri, pemberian kapsul vitamin A serta balita dan ibu nifas dan pemberian mineral mix untuk balita gizi buruk) serta pemberian PMT untuk balita KEP dan ibu hamil KEK.
- c. Adanya dana Bantuan Operasional Kesehatan (BOK) yang memberikan daya ungkit terhadap program gizi dalam pemberian dan dukungan terhadap kegiatan penyediaan dana transportasi untuk kegiatan luar gedung Puskesmas seperti penyuluhan gizi di posyandu, sekolah kelas ibu hamil & pemberian PMT lokal dan bahan baku lokal.
- d. Kabupaten Lampung Barat memiliki 260 posyandu.

2) Faktor penghambat keberhasilan

- a. Pengetahuan masyarakat yang masih rendah mengenai gizi keluarga dan diperburuk dengan status ekonomi masyarakat sehingga meskipun ada kesadaran namun secara pembiayaan tidak mampu.
- b. Jumlah posyandu yang masih sangat kurang dibandingkan target yang harusnya ada berpengaruh terhadap daya jangkau petugas kesehatan untuk melakukan pelayanan kesehatan untuk balita.
- c. Peran aktif masyarakat masih rendah dalam mengakses pelayanan kesehatan untuk balita di posyandu.
- d. Pengetahuan, keterampilan dan kesanggupan beberapa tenaga masih kurang dalam tata laksana gizi buruk.
- e. Terbatasnya dana operasional, sarana dan prasarana yang mendukung pelaksanaan program gizi di Lampung Barat.

- f. Peran lintas sektor yang masih sangat kurang, pemahaman yang ada selama ini adalah bahwa masalah gizi di masyarakat adalah semata-mata tanggung jawab Dinas Kesehatan.
- 3) Upaya yang dilakukan sebagai alternatif pemecahan masalah antara lain:
- a. Melaksanakan pelatihan Tata Laksana Anak Gizi Buruk bagi petugas kesehatan di puskesmas.
 - b. Penanggulangan kurang energi protein (KEP), anemia gizi besi, gangguan akibat kurang yodium, kurang vitamin A, & kekurangan zat gizi mikro lainnya.
 - c. Melakukan pelacakan balita gizi buruk.
 - d. Pemberian subsidi pangan bagi penduduk miskin.
 - e. Peningkatan partisipasi masyarakat melalui revitalisasi pelayanan posyandu.
 - f. Pelayanan gizi bagi ibu hamil (berupa tabelt besi) dan balita (berupa makanan pendamping ASI) dari keluarga miskin.

- Angka Kesakitan

Angka Kesakitan adalah insidensi dari suatu penyakit yang terjadi pada populasi dalam kurun waktu tertentu. Morbiditas berhubungan dengan terjadinya atau terjangkitnya penyakit di dalam populasi.

A. PENYAKIT MENULAR

Berdasarkan hasil evaluasi terhadap indicator program masing-masing jenis penakit menular yang menjadi prioritas pembangunan kesehatan, capaian indicator tersebut secara rinci dalam uraian di bawah ini

- TBC

Tabel 2.29.

Angka Penemuan BTA (+) di Kabupaten Lampung Barat Tahun 2017 - 2021

NO	TAHUN	JUMLAH KASUS BARU YANG DITEMUKAN	TARGET KASUS	CDR (%)	SR (%)
1	2017	237	380	62,37	
2	2018	281	1.267	22,18	
3	2019	279	996	28,01	92%
4	2020	207	980	20,9	91,47%
5	2021	230	530	43,39%	23,14%

Sumber: Dinas Kesehatan Kabupaten Lampung Barat, 2022

Capaian CDR TBC pada Tahun 2021 adalah sebesar 43,39% artinya sebanyak 230 kasus baru yang ditemukan dan diobati dari 530 target kasus yang harus ditemukan. Masih rendahnya CDR ini disebabkan oleh beberapa faktor, antara lain adalah sebagian besar petugas pengelola program TBC di Puskesmas merangkap sebagai petugas surveilan dan laboratorium, dimana pada tahun 2021 ini lebih banyak terfokus pada upaya pengendalian penyebaran Covid-19. Untuk Succes Rate (SR) pada tahun 2020 adalah sebesar 91,47 % sudah mencapai target yaitu 90%. Sedangkan untuk Succes Rate pada tahun 2021 baru mencapai 23,14% dikarenakan belum semua

kasus belum dapat dievaluasi keseluruhan. Hal tersebut disebabkan kasus yang ditemukan oleh petugas pada TW II sampai IV masih belum dapat dievaluasi keseluruhan dikarenakan masih dalam masa pengobatan.

- HIV

Tabel 2.30.
Jumlah Penderita HIV Kabupaten Lampung Barat

TAHUN	KASUS BARU (ORG)	KOMULATIF (ORG)	MENINGGAL (ORG)	KET
2016	0	34	5	-
2017	0	29	7	17 Pindah
2018	0	5	0	-
2019	1	6	0	-
2020	3	9	0	0
2021	1	10	0	

Sumber: Dinas Kesehatan Kabupaten Lampung Barat, 2022

- DBD

Tabel 2.31.
Jumlah Penderita DBD Kabupaten Lampung Barat TAHUN 2014 – 2021

No	Puskesmas	Tahun							
		2014	2015	2016	2017	2018	2019	2020	2021
1	Sumber Jaya	0	1	5	0	5	0	16	0
2	Gedung Surian	0	0	2	0	0	2	1	0
3	Fajar Bulan	0	2	0	0	0	7	8	0
4	Sekincau	0	0	0	0	0	1	6	0
5	Srimulyo	0	0	0	2	0	0	2	0
6	Kenali	0	1	1	0	1	3	1	0
7	Batu Brak	0	0	5	0	0	8	4	0
8	Liwa	0	24	50	5	5	22	29	6
9	Buay Nyerupa	0	3	11	0	0	25	15	1
10	Lombok	0	0	1	0	0	7	2	0
11	BNS	0	0	0	0	1	0	0	0
12	Pagar Dewa	0	0	0	0	2	3	4	0
13	Kebun Tebu	0	0	0	0	3	5	5	1
14	Air Hitam	NA	NA	0	1	0	2	0	0
15	Batu Ketulis	NA	NA	1	0	0	10	3	0
Kabupaten		0	31	76	8	18	95	96	8

Sebagai salah satu penyakit zoonosis yang terkait dengan kualitas lingkungan mengakibatkan upaya promotif dan preventif yang dilakukan di tatanan rumah tangga melalui upaya penyehatan lingkungan maupun intervensi pada keluarga dengan resiko masalah kesehatan menjadi upaya kunci keberhasilan program pengendalian DBD di masyarakat.

Penyediaan regimen obat maupun laboratorium obat akan meningkatkan kemungkinan deteksi dan penalaksanaan menjadi lebih akurat.

- MALARIA

Tabel 2.32.

Angka Insidens Malaria Per Diobati Per Mil Penduduk Kabupaten Lampung Barat Tahun 2017- 2021

No	TAHUN	API
1.	2017	0,03
2.	2018	0,017
3.	2019	0,015
4.	2020	0
5.	2021	0

API malaria Kabupaten Lampung Barat Tahun 2021 adalah 0, dimana selama tahun 2021 tidak ada kasus malaria di Kabupaten Lampung Barat baik kasus import maupun kasus indigenus/local.

Keberhasilan eliminasi malaria pada tahun 2018 berdampak pada tidak ditemukannya kasus positif malaria. Keterlibatan aktif masyarakat untuk menjaga kondisi tersebut menjadi kunci tidak terjadinya penularan local malaria di Kabupaten Lampung Barat.

- PENYAKIT KECACINGAN

Tabel 2.33.

Capaian Pelaksanaan POPM Kecacingan Kabupaten Lampung Barat Tahun 2018 - 2021

NO	PUSKESMAS	2018	2019	2020	2021
1	SUMBER JAYA	98,7	100,00	100,00	100%
2	BUNGIN	101,3	73,28	100,00	100%
3	FAJAR BULAN	104,9	100,00	100,00	100%
4	SEKINCAU	97,5	100,00	100,00	101,86%
5	SRIMULYO	92,7	99,64	99,69	99,69%
6	KENALI	97,7	99,01	98,99	98,84%
7	BATU BRAK	96,0	100,00	100,00	100%
8	LIWA	98,2	133,18	103,31	100%
9	B. NYERUPA	100,8	100,00	100,00	100%
10	LOMBOK	78,8	86,14	106,13	89,69%
11	B.N.SUOH	99,5	100,00	100,00	100%
12	PAGAR DEWA	96,8	100,64	100,00	100%

NO	PUSKESMAS	2018	2019	2020	2021
13	KEBUN TEBU	102,2	100,00	97,33	99,71%
14	BATU KETULIS	99,2	99,84	100,00	99,01%
15	AIR HITAM	99,2	100,00	100,00	100%
KABUPATEN		98,8	101,77	99,94	99,26%

Sumber: Dinas Kesehatan Kabupaten Lampung Barat, 2022

- PENYAKIT TIDAK MENULAR

Tabel 2.34.

Kasus Kesakitan Penyakit Tidak Menular (20 besar penyakit)

Tahun 2019		Tahun 2020		Tahun 2021	
Hipertensi	8.036	Hipertensi	4.210	Hipertensi	18.864
Obesitas	3.641	Obesitas	1.017	Diabetes Mellitus	3.022
Diabetes Mellitus	2.106	Diabetes Mellitus	758	Obesitas	1.891
Asma Bronkiale	1.338	Asma Bronkiale	644	Asma Bronkiale	676
Kecelakaan Lalin	753	Osteoporosis	336	Kecelakaan Lalin	623
Gagal jantung	326	Kecelakaan Lalin	269	Osteoporosis	222
Osteoporosis	291	Penyakit jantung coroner	66	Penyakit jantung coroner	122
Stroke	279	PPOK	64	PPOK	97
PPOK	185	Gagal jantung	61	Stroke	80
Penyakit jantung coroner	120	Stroke	23	Gagal jantung	64
Penyakit tiroid	83	Penyakit tiroid	15	Cedera Lain	27
Tumor payudara	63	Tumor payudara	14	Penyakit tiroid	20
Ginjal kronik	31	Retinoblastoma	8	Cedera akibat KDRT	9
Retinoblastoma	16	SLE	7	Tumor payudara	6
SLE	14	Ginjal kronik	7	Ginjal kronik	3
Thalassemia	8	Thalassemia	5	Kanker serviks	2
Leukimia	4	Kanker serviks	2	Leukimia	2
Kanker serviks	4	Leukimia	1	SLE	1

Sumber: Dinas Kesehatan Kabupaten Lampung Barat, 2022

- Sumber Daya Kesehatan

Tabel 2.35.
Data Fasilitas Kesehatan

No	Fasilitas Pelayanan Kesehatan	2019		2020		2021	
		Milik Pemda	Milik Swasta	Milik Pemda	Milik Swasta	Milik Pemda	Milik Swasta
1	Rumah Sakit Umum	1	0	1	0	1	0
2	RSIA	1	0	1	0	1	0
3	Apotek	0	18	0	18	0	28
4	Laboratorium Kesehatan	0	0	0	0	0	0
5	Puskesmas Rawat Inap	12	0	15	0	15	0
6	Puskesmas Non Rawat Inap	3	0	0	0	0	0
7	Puskesmas Pembantu	37	0	37	0	37	0
8	Puskesmas keliling	21	0	21	0	21	0
9	Ambulance	13	0	13	0	13	0
10	Klinik Pratama	0	0	0	4	0	4
Jumlah		88	18	88	22	88	32

Jumlah Kunjungan Puskesmas Rawat Inap
Tahun 2021

NO	NAMA PUSKESMAS	PASIEIN RAWAT INAP		JUMLAH
		LAKI-LAKI	PEREMPUAN	
1	PUSKESMAS BUAY NYERUPA	5	14	19
2	PUSKEMAS LOMBOK	42	34	76
3	PUSKESMAS LIWA	50	84	134
4	PUSKESMAS BATU BRAK	27	22	49
5	PUSKESMAS KENALI	47	47	94
6	PUSKESMAS BATU KETULIS	41	61	102
7	PUSKESMAS SEKINCAU	53	78	131
8	PUSKESMAS PAGAR DEWA	5	10	15
9	PUSKESMAS FAJAR BULAN	72	146	218
10	PUSKESMAS AIR HITAM	1	3	4
11	PUSKESMAS SUMBER JAYA	32	51	83
12	PUSKESMAS KEBUN TEBU	90	91	181

NO	NAMA PUSKESMAS	PASIEH RAWAT INAP		JUMLAH
		LAKI-LAKI	PEREMPUAN	
13	PUSKESMAS GEDUNG SURIAN	146	234	380
14	PUSKESMAS SRIMULYO	75	73	148
15	PUSKESMAS BNS	102	96	198
TOTAL		788	1044	1832

Sumber: Dinas Kesehatan, 2022.

Keterangan: Pusk. Pagardewa, Buay Nyerupa dan Air Hitam baru MoU dengan BPJS sebagai FKTP RANAP pasien BPJS pada bulan Mei 2022 sehingga capaian Ranapnya pada tahun 2021 masih rendah.

Analisis Kecukupan Sarana, Prasarana dan Alat Kesehatan (SPA) berdasarkan Aplikasi ASPAK Tahun 2022

No	Kode Puskesmas	Nama Puskesmas	Nilai % Kelengkapan Sarana	Nilai % Kelengkapan Prasarana	Nilai % Kelengkapan Alkes	Nilai % Kelengkapan Kumulatif SPA
1	1012066	BUAY NYERUPA	100	74,55	62,62	82,5
2	1012073	BANDAR NEGERI SUOH	100	44,44	75,69	84,72
3	1012068	KENALI	100	43,64	61,43	78,94
4	1012074	SUMBER JAYA	100	100	93,51	97,4
5	1012516	BATU KETULIS	94,87	48,15	56,37	74,8
6	1012067	LOMBOK	100	51,85	53,41	76,55
7	1012072	PAGAR DEWA	100	49,09	41,36	71,45
8	1012069	SEKINCAU	100	51,85	43,26	72,49
9	1012076	GEDUNG SURIAN	100	58,18	42,07	72,65
10	1012075	FAJAR BULAN	100	72,22	68,83	84,75
11	1012070	SRI MULYO	100	40,74	36,08	68,51
12	1012065	LIWA	100	100	37,34	74,93
13	1012517	AIR HITAM	100	46,3	41,84	71,36
14	1012071	BATU BRAK	100	100	24,28	69,71
15	1012518	KEBUN TEBU	100	46,3	57,84	77,77

Sumber: Dinas Kesehatan Tahun 2021

Tabel 2.36.
Jumlah tenaga medis di fasilitas kesehatan Kabupaten Lampung Barat Tahun
2021

No	Unit Kerja	Dokter Spesialis	Dokter Umum	Dokter Gigi	Dokter Gigi Spesialis	Perawat	Bidan	Kesehatan Masyarakat	Kesehatan Lingkungan	Teknologi Laboratorium	Tenaga Teknik Biomedia	Keterampilan Fisik	Keteknisian Medis	Tenaga Teknis Kefarmasia	Apoteker
1	Lombok	0	2	0	0	8	21	1	1	1	0	0	0	1	1
2	Buay Nyerupa	0	2	0	0	17	26	4	0	1	0	0	0	1	1
3	Liwa	0	2	1	0	24	35	3	2	2	0	0	0	2	1
4	Batu Brak	0	2	0	0	28	27	0	2	1	0	0	0	0	2
5	Kenali	0	1	0	0	15	26	1	1	1	0	0	0	0	1
6	Bandar Negeri Suoh	0	2	0	0	17	34	0	1	1	0	0	0	1	1
7	Srimulyo	0	2	1	0	15	27	3	1	1	0	0	0	0	2
8	Batu Ketulis	0	2	0	0	10	23	1	2	1	0	0	0	0	1
9	Sekincau	0	2	0	0	10	35	1	1	1	0	0	0	0	2
10	Pagar Dewa	0	2	1	0	8	22	0	1	2	0	0	0	1	2
11	Fajar Bulan	0	2	1	0	25	45	0	1	1	0	0	0	0	1
12	Air Hitam	0	2	0	0	18	32	0	1	3	0	0	0	1	1
13	Bungin	0	2	0	0	22	28	0	1	2	0	0	0	1	1
14	Kebun Tebu	0	2	1	0	21	28	1	1	1	0	0	0	0	1
15	Sumber Jaya	0	3	0	0	22	28	3	2	2	0	0	0	1	1
16	RSUD Alimudin Umar	12	9	1	1	111	34	37	17	10	0	0	0	6	7
17	RSIA Bunda	1	3	0	0	12	28	2	2	0	0	0	0	0	1
	Jumlah	13	42	5	1	383	499	57	37	31	0	0	0	15	27

Sumber : Dinas Kesehatan, 2022.

Tabel 2.37.
Analisis Kebutuhan 9 (sembilan) Tenaga Kesehatan di Puskesmas

No.	Nama Puskesmas	Dokter	Dokter Gigi	Perawat	Bidan	Kesmas	Kesling	Farmasi	Gizi	ATLM	Status
Standar PKM Rawat Inap		2	1	8	7	1	1	1	2	1	
1	LIWA	2	1	29	34	3	4	3	2	2	Memenuhi
2	BUAY NYERUPA	2	0	18	25	5	0	2	2	2	Tidak memenuhi
3	LOMBOK	3	0	12	23	2	1	1	1	1	Tidak memenuhi
4	KENALI	3	1	15	28	2	1	1	1	1	Memenuhi
5	SEKINCAU	4	0	16	33	2	1	2	2	1	Tidak memenuhi
6	SRI MULYO	2	1	15	28	6	1	2	0	1	Tidak memenuhi
7	BATU BRAK	1	0	27	29	1	2	2	1	1	Tidak memenuhi
8	PAGAR DEWA	2	1	13	28	2	1	2	2	1	Memenuhi
9	BATU KETULIS	1	0	12	20	2	2	1	1	1	Tidak memenuhi
10	BANDAR NEGERI SUOH	2	0	22	35	2	1	2	1	1	Tidak memenuhi
11	SUMBER JAYA	3	0	22	27	6	1	2	1	2	Tidak memenuhi
12	FAJAR BULAN	3	0	25	57	1	2	1	1	1	Tidak memenuhi
13	GEDUNG SURIAN	3	0	25	28	2	1	2	1	2	Tidak memenuhi
14	KEBUN TEBU	4	0	22	25	2	1	1	1	2	Tidak memenuhi
15	AIR HITAM	3	0	17	36	1	1	2	1	2	Tidak memenuhi

Sumber: Dinas Kesehatan, 2022.

Data Capaian SDGs

Tabel 2.38.
Capaian SDGs Sektor Kesehatan

Tujuan 2. Menghilangkan Kelaparan, Mencapai Ketahanan Pangan dan Gizi yang Baik, serta Meningkatkan Pertanian Berkelanjutan

Kode Indikator	Target/Indikator	Sumber Data	Satuan	Target (2021)	Realisasi 2021
Target 2.1. Pada tahun 2030, menghilangkan kelaparan dan menjamin akses bagi semua orang, khususnya orang miskin dan mereka yang berada dalam kondisi rentan, termasuk bayi, terhadap makanan yang aman, bergizi dan cukup sepanjang tahun					
2.1.1(a)	Prevalensi Balita Kurang Gizi (Underweight)	Dinas Kesehatan	Persen	15 %	16,1 %
Target 2.2. Pada tahun 2030, menghilangkan segala bentuk kekurangan gizi, termasuk pada tahun 2025 mencapai target yang disepakati secara internasional untuk anak pendek dan kurus di bawah usia lima tahun, dan memenuhi kebutuhan gizi remaja perempuan, ibu hamil dan menyusui, serta manula					
2.2.1*	Prevalensi Stunting (pendek dan sangat pendek) pada anak balita	Dinas Kesehatan	Persen	24 %	22,7 %
2.2.1(a)	Prevalensi Stunting (pendek dan sangat pendek) pada anak baduta	Dinas Kesehatan	Persen	24 %	5,57%
2.2.2*	Prevalensi malnutrisi/wasting (berat badan/tinggi badan) anak pada usia kurang dari 5 tahun, berdasarkan tipe	Dinas Kesehatan	Persen (Wasting)	7,8 %	7,5 %
			Persen (Obesitas)	-	-
2.2.2(a)	Prevalensi anemia pada ibu hamil	Dinas Kesehatan	Persen	42 %	14,78%
2.2.2(b)	Persentase remaja yang mengkonsumsi Fe (zat besi)	Dinas Kesehatan	Persen	52 %	92,20%
2.2.2(c)	Persentase bayi usia kurang dari 6 bulan yang mendapatkan ASI eksklusif	Dinas Kesehatan	Persen	40 %	79,31%

Tujuan 3. Menjamin Kehidupan yang Sehat dan Meningkatkan Kesejahteraan Seluruh Penduduk Semua Usia

Kode Indikator	Target/Indikator	Sumber Data	Satuan	Target (2021)	Realisasi 2021
Target 3.1. Pada tahun 2030, mengurangi rasio angka kematian ibu hingga kurang dari 70 per 100.000 kelahiran hidup					
3.1.1(a)	Kasus Kematian Ibu	Dinas Kesehatan	Kasus	6 kasus	8 kasus
3.1.2*	Proporsi perempuan pernah kawin umur 15-49 tahun yang proses melahirkan terakhirnya ditolong oleh tenaga kesehatan terlatih.	Dinas Kesehatan	Persen	95%	94,29%
3.1.2(a)	Persentase perempuan pernah kawin umur 15-49 tahun yang proses melahirkan terakhirnya di fasilitas kesehatan.	Dinas Kesehatan	Persen	93%	94,03%
Target 3.2. Pada tahun 2030, mengakhiri kematian bayi baru lahir dan balita yang dapat dicegah, dengan seluruh negara berusaha menurunkan Angka Kematian Neonatal setidaknya hingga 12 per 1000 KH (Kelahiran Hidup) dan Angka Kematian Balita 25 per 1000)					
3.2.1(a)	Kasus Kematian Balita	Dinas Kesehatan	Kasus	23 kasus	25 kasus
3.2.2(a)	Kasus Kematian Neonatal	Dinas Kesehatan	Kasus	20 kasus	20 kasus
3.2.2 (b)	Kasus Kematian Bayi	Dinas Kesehatan	Kasus	23 kasus	25 kasus
3.2.2(c)	Persentase kab/kota yang mencapai 80 Persen imunisasi dasar lengkap pada bayi.	Dinas Kesehatan	Persen	95%	95,3%
Target 3.3. Pada tahun 2030, mengakhiri epidemi AIDS, tuberkulosis, malaria, dan penyakit tropis yang terabaikan, dan memerangi hepatitis, penyakit bersumber air, serta penyakit menular lainnya					
3.3.1(a)	Prevalensi HIV AIDS per 100 penduduk usia >dari 15 tahun	Dinas Kesehatan	Persen		
3.3.2(a)	Angka penemuan kasus TB (semua tipe yang dilaporkan/case notification rate) per 100.000 penduduk	Dinas Kesehatan	Persen	172	74,8
3.3.3*	Kejadian Malaria per 1000 orang	Dinas Kesehatan	API per 1000 pddk	<1	0
3.3.3(a)	Angka kesakitan positif malaria (API) per 1.000 penduduk	Dinas Kesehatan	API per 1000 pddk	0	0
3.3.4*	Insiden hepatitis B per 100.000 populasi.	Dinas Kesehatan	Persen		

Laporan Data Pemantauan Covid-19 Di Lampung Barat Tahun 2021
(Laporan Berdasarkan Buku Pedoman Revisi 5, Kemenkes)

Data tanggal 31 Desember 2021

No	Puskesmas	Kasus Suspek		Kasus Probable			Kasus Konfirmasi					Selesai Isolasi		Kontak Erat		Pelaku Perjalanan			Discarded	Kematian
		Baru	Dalam Pantauan	Baru	Lama	Total	Kasus Baru			Kasus Lama	Total	Konfirmasi	Kasus Baru	Dalam Pantau An	Kasus Baru	Screening	Total	Jumlah Kasus	Konfirmasi	
							Ber Gejala	Tidak Ber Gejala	Jumlah											
1	Liwa	0	0	0	1	1	0	0	0	805	805	772	0	0	0	6327	6.327	2410	33	
2	Pagar Dewa	0	0	0	0	0	0	0	0	196	196	190	0	0	0	3665	3.665	444	6	
3	Batu Ketulis	0	0	0	0	0	0	0	0	143	143	137	0	0	0	2604	2.604	453	6	
4	Kenali	0	0	0	0	0	0	0	0	105	105	101	0	0	0	1933	1.933	291	4	
5	Batu Brak	0	0	0	0	0	0	0	0	204	204	192	0	0	0	3629	3.629	797	12	
6	Buay Nyerupa	0	0	0	1	1	0	0	0	134	134	124	0	0	0	2524	2.524	249	10	
7	Lombok	0	0	0	0	0	0	0	0	52	52	51	0	0	0	4421	4.421	421	1	
8	Sumber-jaya	0	0	0	0	0	0	0	0	172	172	167	0	0	0	2991	2.991	680	5	
9	Sekincau	0	0	0	0	0	0	0	0	228	228	207	0	0	0	4436	4.436	905	21	
10	Air Hitam	0	0	0	0	0	0	0	0	61	61	58	0	0	0	2505	2.505	425	3	
11	Kebun Tebu	0	0	0	0	0	0	0	0	302	302	293	0	0	0	3085	3.085	1011	9	
12	G. Surian	0	0	0	0	0	0	0	0	101	101	93	0	0	0	1886	1.886	566	8	
13	Srimulyo	0	0	0	0	0	0	0	0	155	155	152	0	0	0	5400	5.400	309	3	
14	BN Suoh	0	0	0	0	0	0	0	0	77	77	70	0	0	0	3743	3.743	162	7	
15	Fajar Bulan	0	0	0	0	0	0	0	0	187	187	177	0	0	0	3953	3.953	535	10	
	JUMLAH	0	0	0	2	2	0	0	0	292	292	278	0	0	0	53.102	53.102	9658	138	

Pada Tahun 2021 terjadi lonjakan kasus Covid 19 yang cukup tinggi terutama pada periode bulan Juni sampai dengan September 2021 dan menurun pada bulan Oktober hingga pada bulan Desember tidak lagi terdapat kasus Covid 19 positif terkonfirmasi. Tingginya kasus Covid 19 terjadi di seluruh kabupaten di Indonesia. Vaksinasi, tracing, testing dan treatment serta

penerapan protokol Kesehatan yang lebih ketat menjadi kunci keberhasilan penurunan kasus Covid

Tabel 2.39.
Capaian SPM Bidang Kesehatan Tahun 2019 - 2021

No.	Indikator	Tahun 2019		Tahun 2020		Tahun 2021	
		Target	Realisasi	Target	Realisasi	Target	Realisasi
1	Setiap ibu hamil mendapatkan pelayanan antenatal sesuai standar	100%	98,9 %	100%	87.5 %	100%	92,44%
2	Setiap ibu bersalin mendapatkan pelayanan persalinan sesuai standar	100%	92,3 %	100%	85.1 %	100%	93,33%
3	Setiap bayi baru lahir mendapatkan pelayanan kesehatan sesuai standar	100%	96,7 %	100%	86.6 %	100%	92,04%
4	Setiap balita mendapatkan yankes sesuai standar	100%	55,3 %	100%	82.5 %	100%	50,32%
5	Setiap anak pada usia pendidikan dasar mendapatkan skrining kesehatan sesuai standar	100%	96,6 %	100%	52.9 %	100%	88,39%
6	Setiap masyarakat Lampung Barat usia 15 s.d. 59 tahun mendapatkan skrining kesehatan sesuai standar	100%	19,5 %	100%	8.3 %	100%	24,5%

No.	Indikator	Tahun 2019		Tahun 2020		Tahun 2021	
		Target	Realisasi	Target	Realisasi	Target	Realisasi
7	Setiap masyarakat Lampung Barat usia 60 tahun ke atas mendapatkan skrining kesehatan sesuai standar	100%	56,01%	100%	27.1%	100%	58,05%
8	Setiap penderita hipertensi mendapatkan pelayanan kesehatan sesuai standar	100%	34,9%	100%	19.1 %	100%	28,1%
9	Setiap penderita DM mendapatkan pelayanan kesehatan sesuai standar	100%	29,9%	100%	74.2 %	100%	124,95%
10	Setiap orang dengan gangguan jiwa (ODGJ) mendapatkan pelayanan kesehatan sesuai standar	100%	71,2%	100%	92.5 %	100%	98,85%
11	Setiap orang dengan TB mendapatkan pelayanan TB sesuai standar	100%	100%	100%	36.3 %	100%	71,06%
12	Setiap orang berisiko terinfeksi HIV (ibu hamil, pasien TB, pasien IMS,	100%	100%	100%	76.4 %	100%	83,69%

No.	Indikator	Tahun 2019		Tahun 2020		Tahun 2021	
		Target	Realisasi	Target	Realisasi	Target	Realisasi
	waria/trans gender, pengguna napza, dan warga binaan lembaga pemasyarakatan) mendapatkan pemeriksaan HIV sesuai standar						

Sumber: Dinas Kesehatan Kabupaten Lampung Barat, 2022

Berbagai kendala yang dihadapi dalam pencapaian target SPM Bidang Kesehatan antara lain: (1) keterbatasan jenis SDM Kesehatan pada 14 puskesmas dari total 15 UPT Puskesmas yang ada berdampak terhadap capaian program yang dijalankan oleh puskesmas sehingga mempengaruhi capaian kinerja SPM secara keseluruhan; (2) Keterbatasan anggaran masih menjadi persoalan yang paling pokok terlebih lagi pada tahun 2020 dan 2021 yang dipengaruhi oleh dampak pandemic covid19 di mana terdapat realokasi anggaran dan *refocusing* anggaran.

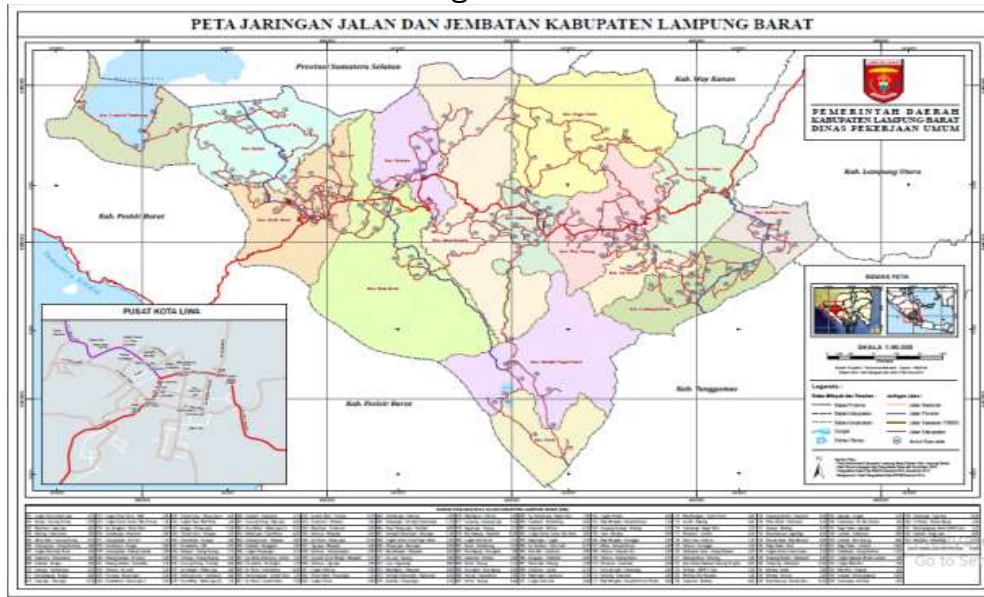
3. Urusan Pekerjaan Umum Dan Penataan Ruang

Secara umum Dinas Pekerjaan Umum Dan Perumahan Rakyat Kabupaten Lampung Barat telah dapat melaksanakan tugas dalam rangka mencapai tujuan dan sasaran yang telah ditetapkan dalam Renstra 2017-2022. Jumlah Sasaran yang ditetapkan untuk mencapai visi dan misi Dinas Pekerjaan Umum Dan Perumahan Rakyat Kabupaten Lampung Barat Tahun 2017-2022 sebanyak 5 sasaran.

Jalan dan Jembatan

Jaringan jalan dan jembatan penting untuk meningkatkan kegiatan perekonomian di daerah dan memperlancar distribusi perdagangan barang dan jasa angkutan darat, serta orang/penumpang.

Gambar 2.7.
Peta Jaringan Jalan dan Jembatan



Sumber: Dinas Pekerjaan Umum Kabupaten Lampung Barat, 2020

Tabel 2.40.
Kondisi Jalan dan Jembatan

Jalan dan Jembatan	Thn 2019	Thn 2020	Thn 2021	Satuan
1. Panjang Jalan dan Kondisi Berdasarkan Administrasi Pemerintahan				
1. Panjang Jalan Kabupaten/Kota	724	724	724	Km
1. Kondisi Baik	331,82	338,542	354,04	Km
2. Kondisi Sedang	118,40	116,447	124,52	Km
3. Kondisi Rusak Ringan	63,68	109,667	133,68	Km
4. Kondisi Rusak Berat	210,10	159,827	111,76	Km
2. Panjang Jalan Desa	382,46	382,46	382,46	Km
1. Kondisi Baik	129,761	141,391	151,528	Km
2. Kondisi Sedang	26,91	26,91	26,91	Km
3. Kondisi Rusak Ringan	28,1	28,1	28,1	Km
4. Kondisi Rusak Berat	197,689	186,059	175,922	Km

Jalan dan Jembatan		Thn 2019	Thn 2020	Thn 2021	Satuan
2. Panjang Jalan Berdasarkan Jenis Permukaan					
1. Panjang Jalan Kabupaten/Kota					Km
1. Di Aspal		313,13	325,087	338,855	Km
2. Di Beton		180,11	182,344	199,959	Km
3. Kerikil		70,14	83,618	61,781	Km
4. Tanah		140,61	132,951	121,066	Km
3. Jembatan dan Kondisi Berdasarkan Administrasi Pemerintahan					
1. Jumlah Jembatan Kabupaten/Kota		180	180	180	Unit
1. Jumlah Jembatan Dengan Kondisi Baik		109	111	144	Unit
2. Jumlah Jembatan Dengan Kondisi Sedang		58	58	26	Unit
3. Jumlah Jembatan Dengan Kondisi Rusak Ringan		5	3	3	Unit
4. Jumlah Jembatan Dengan Kondisi Rusak Berat		8energi baru	8	7	Unit
2. Jumlah Jembatan Desa		3	3	3	Unit
1. Jumlah Jembatan Dengan Kondisi Baik		2	2	3	Unit
4	Kondisi Jalan Mantap	62,18	62,84	66,10	%

Sumber : Data Dinas Pekerjaan Umum dan Perumahan Rakyat Tahun 2022

Berdasarkan data diatas menunjukkan bahwa jalan kabupaten Lampung Barat dengan total panjang 724 km dalam Rencana Pembangunan Jangka Menengah Daerah untuk tahun 2021 kondisi jalan mantap ditargetkan 66,09 persen terealisasi sebesar 66,10 persen. Total panjang jalan desa 382,46 km, jalan desa kondisi baik mengalami peningkatan sebesar 2,65 persen pada tahun 2021. Dan untuk target jalan mantap pada tahun 2021 mengalami peningkatan sebesar 0,01 persen.

Irigasi

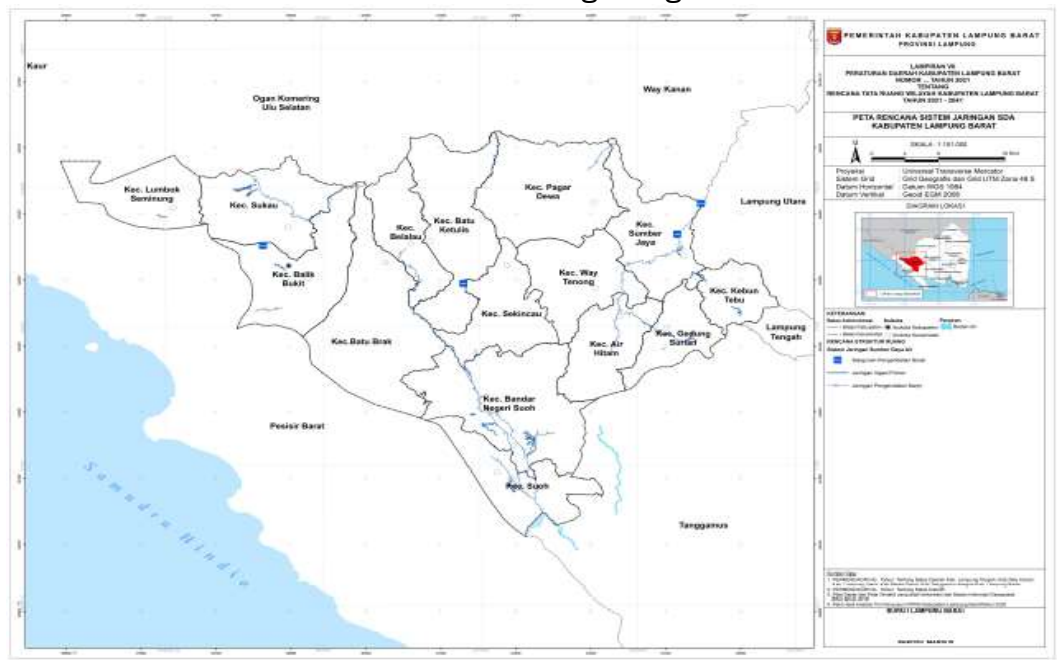
Pada bidang pertanian, air merupakan faktor utama penentu kelangsungan produksi pertanian, guna menjamin keberlanjutan peningkatan produksi pertanian tentunya sumber daya air melalui jaringan irigasi dengan pemanfaatan daerah aliran sungai (DAS) sangatlah penting. Data jaringan irigasi/pengairan di Kabupaten Lampung Barat pada tahun 2019 sampai tahun 2021 sebagaimana tabel berikut ini:

Tabel 2.41.
Kondisi Jaringan Irigasi/Pengairan

Jaringan Irigasi/Pengairan	Thn 2019	Thn 2020	Thn 2021	Satuan
1. Panjang Jaringan Irigasi Teknis	126.371	126.371	126.371	Meter
1. Panjang Saluran Irigasi Primer				
1. Saluran Kondisi Baik	62.447	67.910	70.368	Meter
2. Saluran Kondisi Sedang	27.897,35	24.346,40	18.752,5	Meter
3. Saluran Kondisi Rusak Ringan	15,021,65	13.109,60	10.097,5	Meter
4. Saluran Kondisi Rusak Berat	21.005	21.005,	27.153,5	Meter
2. Jumlah Bangunan Irigasi	118	118	118	Unit
3. Luas Sawah Beririgasi Non Teknis	5.425,2	5425,2	5425,2	Ha
4. Luas Daerah Irigasi Teknis	11.442,51	11.442,51	11.442,51	Ha

Sumber : Data Dinas Pekerjaan Umum dan Perumahan Rakyat Tahun 2022

Gambar 2.8.
Peta Jaringan Irigasi



Total daerah irigasi adalah 11.442,51 ha dengan area tanam 5.307 ha dengan indeks pertanaman sebesar 121,02 persen dengan rata-rata produksi panen 5,25 ton per hektar. Faktor produksi ini sangat dipengaruhi oleh sistem pengairan irigasi yang ada. Dari data diatas menunjukkan bahwa tahun 2021 panjang saluran irigasi teknis 126.371 meter dan pada tahun 2021 panjang saluran teknis tetap sedangkan saluran dengan kondisi baik pada tahun 2021 mengalami peningkatan sebesar 1,95 persen.

Sumber daya air

Lampung Barat dialiri dua sungai yaitu Way Besay dan Way Semangka serta memiliki danau terbesar kedua di Pulau Sumatera yaitu Danau Ranau. Panjang sungai Way Semangka ± 95,47 km, dengan hulu sungai berada di gunung Pesagi dan gunung Sekincau (Kabupaten Lampung Barat), dan bermuara di Teluk Semaka (Kabupaten Tanggamus). Beberapa anak sungai yang mengalir menuju sungai Semaka yang berada di Kabupaten Lampung Barat antara lain: Way Kegeringan, Way Lebuy, Way Hantatai, Way Haru, Way Maraman, Way Meneng, Way Ngarip, Way Melebui Balak, Way Andarumon, Way Pampangan, Way Bumbon, Way Bata, Way Laga, dan Way Pasir. Sedangkan beberapa anak sungai bermuara ke Way besai. Anak-anak sungai tersebut berpotensi untuk pengembangan mikrohidro (kapasitas <10 MW), pemanfaatan air baku untuk irigasi, dan pemenuhan kebutuhan air bersih. Adapun data sempadan sungai dan danau sebagai berikut :

Tabel 2.42.
Kondisi Sempadan Sumber Air

Sempadan Sumber Air		Thn 2019	Thn 2020	Thn 2021	Satuan
1. Nama Sungai					
1	Way. Semangka	48,63	48,63	48,63	Meter
2	Way. Giham	15,6	15,6	15,6	Meter
3	Way. Samang	11,36	11,36	11,36	Meter
4	Way. Pahayu	11,13	11,13	11,13	Meter
5	Way. Uluhan	10,86	10,86	10,86	Meter
6	Way. Laai	9,97	9,97	9,97	Meter
7	Way. Warkuk	19,07	19,07	19,07	Meter
8	Way. Tenung	17,5	17,5	17,5	Meter
9	Way. Kelahok	7,14	7,14	7,14	Meter
10	Way. Campang	15,71	15,71	15,71	Meter
11	Way. Pepuk	12,57	12,57	12,57	Meter
12	Way. Penjaringan	12,46	12,46	12,46	Meter
13	Way. Kejadian	12,33	12,33	12,33	Meter
14	Way. Sepanas	12,31	12,31	12,31	Meter
15	Way. Subukau	11,68	11,68	11,68	Meter
16	Way. Panas	10,86	10,86	10,86	Meter
17	Way. Cawang Kiri	11,01	11,01	11,01	Meter
18	Way. Anderlung	10,22	10,22	10,22	Meter
19	Way. Simpang Balak	9,67	9,67	9,67	Meter
20	Way. Mayus	9,33	9,33	9,33	Meter
21	Way. Haru	8,23	8,23	8,23	Meter
22	Way. Ramelai	6,18	6,18	6,18	Meter
23	Way. Setunggau	6,01	6,01	6,01	Meter
24	Way. Penayuhan	5,18	5,18	5,18	Meter
25	Way. Besai	5	5	5	Meter
26	Way. Menterang	4,33	4,33	4,33	Meter
27	Way. Malbui Lunik	4,04	4,04	4,04	Meter
28	A. Simpang Balak	3,96	3,96	3,96	Meter
29	Way. Hantatai	3,92	3,92	3,92	Meter
30	Way. Bunguyan	3,63	3,63	3,63	Meter
31	Way. Tembilang	3,57	3,57	3,57	Meter
32	Way. Buyuk	3,47	3,47	3,47	Meter

Sempadan Sumber Air		Thn 2019	Thn 2020	Thn 2021	Satuan
33	Way. Simpang Kanan	2,53	2,53	2,53	Meter
34	Way. Besay	2,17	2,17	2,17	Meter
35	Way. Laga	11,81	11,81	11,81	Meter
36	Way. Haru	11,12	11,12	11,12	Meter
37	Way. Simpang Balak	17,82	17,82	17,82	Meter
38	Way. Kabul	17,06	17,06	17,06	Meter
39	W. Campang Limau	15,08	15,08	15,08	Meter
40	W. Simpang Balak	14,83	14,83	14,83	Meter
41	W. Simpang Lunik	11,97	11,97	11,97	Meter
42	W. Siring Gading	10,32	10,32	10,32	Meter
43	W. Hitam	10,04	10,04	10,04	Meter
44	W. Mayus	9,33	9,33	9,33	Meter
45	W. Seburas	18,02	18,02	18,02	Meter
46	W. Baru Lunik	8	8	8	Meter
47	W. Robok	6,82	6,82	6,82	Meter
48	W. Sanyir	16,48	16,48	16,48	Meter
49	W. Labuhan Baringin	6,3	6,3	6,3	Meter
50	W. Haru	16,2	16,2	16,2	Meter
51	W. Petay	6,2	6,2	6,2	Meter
52	W. Campang	6,06	6,06	6,06	Meter
53	W. Buyuk Lunik	5,99	5,99	5,99	Meter
54	W. Keruh	5,75	5,75	5,75	Meter
55	Way. Kelat	4,78	4,78	4,78	Meter
56	W. Panas	4,42	4,42	4,42	Meter
57	W. Panas	4,05	4,05	4,05	Meter
58	W. Pihiton Lunik	4,04	4,04	4,04	Meter
59	W. Kabul	13,57	13,57	13,57	Meter
60	W. Pematang Hening	13,53	13,53	13,53	Meter
61	W. Ngingi	13,43	13,43	13,43	Meter
62	W. Lirikan	12,52	12,52	12,52	Meter
63	W. Tangkuluk	12,34	12,34	12,34	Meter
64	W. Ringkih	12,32	12,32	12,32	Meter
65	W. Buyuk	11,69	11,69	11,69	Meter

Sempadan Sumber Air		Thn 2019	Thn 2020	Thn 2021	Satuan
2. Panjang Sungai**					
	1. Panjang Sungai Berturap	8.800	9.510	9.910	Meter
	2. Panjang Sungai Tidak Berturap	454.720	454.010	453.610	Meter
3. Lebar Sungai		12	12	12	Meter
4. Nama Danau/Situ					
1.	Danau Ranau	30.000.000	30.000.000	30.000.000	m2
2.	Danau Lebar	1.323.000	1.323.000	1.323.000	m2
3.	Danau Belibis	705.000	705.000	705.000	m2
4.	Danau Asam	135.000	135.000	135.000	m2
5. Keliling Danau					
	1. Keliling Danau Berturab (M)	2.010	2.111	2.233	Meter
	2. Keliling Danau Tidak Berturab (M)	25.550	25.439	25.317	Meter
6. Nama Rawa					
1.	Rowo Rejo	5.106	5.106	5.106	m2
2.	Rawa Kalong	3.106	3.106	3.106	m2

Sumber : Data Dinas Pekerjaan Umum dan Perumahan Rakyat Tahun 2022

Tabel 2.43.
Data Potensi Sungai untuk Pembangkit Listrik

NO	NAMA SUNGAI	LOKASI		ELEVASI (mdpl)	PRAKIRAAN DEBIT (m3/detik)	PRAKIRAAN DAYA LISTRIK
		KECAMATAN	PEKON			
1	2	3	4	5	6	7
1	Way Besai	Sumber Jaya	di seluruh pekon di sumber jaya	700 - 1600	8	90,4 Mw
2	Way Petai	Sumber Jaya	Sp. Sari	-		
3	Way Semangka	Belalau - Batubrak- Suoh		200 - 1800		
4	Way Warkuk	Sukau	Pagar Dewa			
5	Way Basongan	Pagar Dewa	Basongan			
6	Way Labuhan Balak	Batubrak	Sukabumi	350 - 1700		

NO	NAMA SUNGAI	LOKASI		ELEVASI (mdpl)	PRAKIRAAN DEBIT (m3/detik)	PRAKIRAAN DAYA LISTRIK
		KECAMATAN	PEKON			
1	2	3	4	5	6	7
7	Way Giham	Belalau - Sekincau	Sidomulyo, Hujung, Luas, Pampangan, Mabar Jaya, Giham, Sekincau	200 - 700		
8	Way Umpu	Pagar Dewa	Basungan	700 - 800		
9	Way Canggung	Batubrak	Canggung	0 - 400		
10	Way Pahiton	Belalau	Waspada, Turgak	120 - 200		
11	Way Bunbum	Batubrak	Kenali, Sukarame, Sukabumi, Pekon Balak	200 - 800		
12	Way Randayan	Belalau		700 - 800		
13	Way Mabuibalak	Belalau		300 - 800		
14	Way Pilla	Belalau		700 - 1700		
15	Way Labuhan Baringin	Belalau		400 - 1700		
16	Way Rebanan	Belalau		300 - 400		
17	Way Hamtatai	Bandar Negeri Suoh	Bumi Hantatai	400 - 700		
18	Way Panas	Suoh	Suoh, Banding Agung, Sukamarga	700 - 900		
19	Way Hitam	Sumber Jaya	Seluruh Desa di Sumber Jaya	1000 - 1700		
20	Way Kutai China	Bandar Negeri Suoh				86.08 KW
21	Way Laga	Suoh				35.87 KW
22	Way Lebuohon	Bandar Negeri Suoh	Negeri Jaya	298	5,8	258 KW
23	Way Besai	Air Hitam	Gunung Terang-Semarang Jaya	814-824	16,1	1.183 MW
24	Way Haru	Suoh	Tugu Ratu	241-242	10,8	423 KW
25	Way Seburas	Belalau	Serungkuk	806-774	6	1 MW
26	Way Beringin	Bandar Negeri Suoh	Ringin Jaya			19.13 Kw

Tabel 2.44.
Potensi Energi Panas Bumi di Lampung Barat

No	Nama Lapangan	Lokasi	Potensi Lapangan (MWe)				Klasifikasi Temperatur
			Sumber Daya			Cadangan	
			Spekulatif	Hipotetis	Mungkin	Terduga	
1	DANAU RANAU (Kec. Lumbok Seminung)	Lampung Barat	-	-	210	-	Tinggi
2	PURUNAN (Kec. Air Hitam)	Lampung Barat	25	-	-	-	Tinggi
3	G. SEKINCAU (Kec. Sekincau)	Lampung Barat	-	-	-	-	Tinggi
4	BACINGOT (Kec. Sekincau)	Lampung Barat	-	-	378	-	Tinggi
5	PAJAR BULAN (Kec. Way Tenong dan Kec. Sumber Jaya)	Lampung Barat	100	-	-	-	Tinggi
Total Potensi Panas Bumi Kab. Lampung Barat = 713 MWe			125	-	588	-	

Data investasi pembangkit listrik tenaga micro hydro dengan nilai realisasi terbesar Tahun 2021 dengan jumlah Rp. 45.360.718.877,00 (Empat puluh lima milyar tiga ratus enam puluh juta tujuh ratus delapan belas ribu delapan ratus tujuh puluh tujuh rupiah) berupa pembangunan pembangkit listrik tenaga mikro hidro (PLTMH) oleh beberapa perusahaan PMDN, yaitu :

- (1).PT.Tiga Oregon Putra Kaps: 2 x 3,85 MW (Sungai Way semaka);
- (2). PT.Lampung Hydroenergy Kaps: 2 x 3,5 MW (Sungai Way semaka);
- (3). PT.Adimitra Energy Hidro Kaps: 2 x 4,42 MW (Sungai way Petai).



Banjir bukan hanya menyebabkan sawah tergenang sehingga tidak dapat dipanen dan meluluhlantakkan perumahan dan permukiman, tetapi juga merusak fasilitas pelayanan sosial ekonomi masyarakat dan prasarana publik, bahkan menelan korban jiwa. Kerugian semakin besar jika kegiatan ekonomi dan pemerintahan terganggu, bahkan terhenti. Meskipun partisipasi masyarakat dalam rangka penanggulangan banjir sangat nyata, terutama pada aktivitas tanggap darurat, namun banjir menyebabkan tambahan beban keuangan negara, terutama untuk merehabilitasi dan memulihkan fungsi parasarana publik yang rusak.

Tabel 2.45.
 Jumlah Pemenuhan Kebutuhan Air Baku Rumah Tangga

Sumber air baku untuk SPAM IKK	Thn 2020	Thn 2021	Thn 2021	Satuan
1. Kapasitas Terpasang	225	225	225	Liter/detik
1. Produksi	130	172	196	Liter/detik
2. Idle capacity	95	53	29	Liter/detik

Sumber : Data Dinas Pekerjaan Umum dan Perumahan Rakyat Tahun 2022

SPAM diselenggarakan untuk memberikan pelayanan Air Minum kepada masyarakat untuk memenuhi hak rakyat atas Air Minum. Sistem penyediaan air minum digunakan untuk memenuhi kebutuhan air baku yang meliputi kebutuhan air bersih penduduk (domestik), fasilitas umum, dan kebutuhan air di sektor pariwisata. Oleh karena itu, maka perlu diperhitungkan beberapa

faktor yang dapat menunjang atau menyebabkan bertambahnya kebutuhan air bersih. Faktor tersebut antara lain :

1. Pertambahan jumlah penduduk.
2. Tingkat sosial ekonomi penduduk.
3. Keadaan sosial ekonomi dari daerah setempat.
4. Rencana daerah pelayanan dan kemungkinan perluasannya.
5. Keadaan sistem penyediaan air minum eksisting.

Proyeksi kebutuhan air bersih dihitung berdasarkan beberapa komponen sebagai berikut. a. Kebutuhan air untuk rumah tangga (Domestik) Penyediaan air baku untuk keperluan rumah tangga dihitung berdasarkan :

1. Jumlah penduduk
2. Persentase jumlah penduduk yang akan dilayani
3. Cara pelayanan air
4. Konsumsi pemakaian air (Lt/orang/hari)

Dalam setiap peyediaan air bersih, sangat sulit untuk menghindari terjadinya kemungkinan kehilangan air dari sistem. Kehilangan air dapat disebabkan oleh faktor teknis maupun faktor non teknis. Faktor teknis meliputi kebocoran pipa, kerusakan meter air, dan lain-lain (faktor alat). Sedangkan faktor non teknis meliputi kesalahan pencatatan/pembacaan alat, kesalahan perhitungan, dan lain-lain (faktor manusia).

4. Urusan Perumahan Rakyat dan Kawasan Permukiman

UUD 1945 pasal 28H ayat 1 menegaskan bahwa setiap orang berhak hidup sejahtera lahir dan batin, bertempat tinggal dan mendapatkan lingkungan hunian yang sehat, aman dan serasi. Rumah termasuk kebutuhan pokok di dalam urutan prioritas kebutuhan manusia/ masyarakat. Setiap bagian dari rumah berperan dan saling berkaitan untuk bersama-sama memenuhi fungsi sebenarnya sesuai kebutuhan penghuninya.

Sesuai Undang-Undang Nomor 1 Tahun 2011 tentang Perumahan dan Permukiman bahwa dalam penyelenggaraan perumahan dan kawasan permukiman, setiap orang berhak menempati, menikmati, dan/ atau memiliki/ memperoleh rumah yang layak dalam lingkungan yang sehat, aman, serasi, dan teratur.

Tabel 2.46.
Jumlah Perumahan

Perumahan	Thn 2019	Thn 2020	Thn 2021	Satuan
1. Jumlah Rumah Berdasarkan Kondisi				
1. Jumlah Rumah Layak Huni	82.980		83.410	Unit

Perumahan	Thn 2019	Thn 2020	Thn 2021	Satuan
2. Jumlah Rumah Tidak Layak Huni	6.724	6.246	6.294	Unit

Sumber : Data Dinas Pekerjaan Umum dan Perumahan Rakyat Tahun 2022

Rumah Berdasarkan Kondisi	Tahun 2019		Tahun 2020		Tahun 2021		Satuan
	Target	Realisasi	Target	Realisasi	Target	Realisasi	
1. Rumah Layak Huni	500	650	500	478	500	246	Unit
2. Persentase Rumah Tidak Layak Huni	7,73	7,26	7,17	6,73	6,62	6,45	%

Air bersih dan sanitasi merupakan kebutuhan dasar manusia. Kebutuhan air bersih yang layak dan sanitasi yang memadai saat ini masih terus diupayakan. Ketersediaan air bersih dan sanitasi sebagai kebutuhan dasar adalah tanggung bersama agar kebutuhan dasar tersebut dapat dirasakan. Ketersediaan sistem penyediaan air bersih merupakan bagian yang selanjutnya diprioritaskan untuk memenuhi kebutuhan masyarakat baik di perkotaan maupun pedesaan. Untuk memenuhi kebutuhan air bersih yang tepat untuk suatu rumah tangga, harus direncanakan dengan benar agar distribusi air dalam rumah berjalan lancar dan efisien. Untuk Kabupaten Lampung Barat data rumah tangga memiliki air bersih tahun 2021 sebagaimana data di bawah ini :

Tabel 2.47.
Jumlah Rumah Tangga Memiliki Air Bersih

Rumah Tangga Memiliki Air Bersih	Thn 2019	Thn 2020	Thn 2021	Satuan
1. Jumlah Rumah Tangga yang Terlayani Melalui Sistem Perpipaan	48.870	70.375	73.736	Rumah Tangga
2. Persentase Rumah Tangga Terlayani Sistem Perpipaan	81,26	83,75	87,75	%

Sumber : Data Dinas Pekerjaan Umum dan Perumahan Rakyat Tahun 2022

Jumlah Rumah Tangga Memiliki Akses Air Bersih

Rumah Tangga memiliki Akses Air Bersih	Tahun 2019		Tahun 2020		Tahun 2021		Satuan
	Target	Realisasi	Target	Realisasi	Target	Realisasi	
1. Jumlah rumah tangga yang terlayani melalui sistem perpipaan dan non perpipaan	67.896	68.283	71.173	70.375	74.451	73.736	Rumah Tangga
2. Persentase rumah tangga terlayani sistem perpipaan dan non perpipaan	80,80	81,26	84,70	83,75	88,60	87,75	%

Sistem distribusi air bersih merupakan sistem pemipaan yang disiapkan di dalam bangunan maupun di luar bangunan guna mengalirkan air bersih dari sumbernya hingga menuju outlet (keluaran). Sistem distribusi air bersih dibuat guna memenuhi kebutuhan akan air bersih yang layak konsumsi. Dalam sistem penyediaan air bersih terdapat hal penting yang harus diperhatikan yaitu kualitas air yang akan didistribusikan, sistem penyediaan air yang akan digunakan, pencegahan pencemaran air dalam sistem, laju aliran dalam pipa, kecepatan aliran dan tekanan air. Komponen utama dari sistem distribusi air bersih adalah sistem jaringan pipa. Adapaun kemungkinan terjadinya permasalahan pada jaringan pipa seperti kebocoran, terjadinya kerusakan pipa atau komponen lainnya, besarnya energi yang hilang dan penurunan tingkat pelayanan penyediaan air bersih untuk konsumen.

Tabel 2.48.
Jumlah Kawasan Permukiman Kumuh

Kawasan Permukiman Kumuh	Thn 2019	Thn 2020	Thn 2021	Satuan
1. Jumlah Kawasan Permukiman Kumuh	13	13	12	Kawasan
2. Luas Kawasan Permukiman Kumuh	28	28	15,498	Ha
3. Jumlah Bangunan Rumah	89.704	89.704	89.694	Unit

Sumber : Data Dinas Pekerjaan Umum dan Perumahan Rakyat Tahun 2022

Kawasan Pemukiman Kumuh	Tahun 2019		Tahun 2020		Tahun 2021		Satuan
	Target	Realisasi	Target	Realisasi	Target	Realisasi	
1. Luas Kawasan Pemukiman Kumuh	31,5	40,95	31,5	30,114	31,5	15,498	Ha
2. Jumlah Bangunan Rumah	500	650	500	478	500	246	Unit

Berdasarkan Peraturan Presiden Nomor 59 tahun 2017 tentang Pelaksanaan Pencapaian Tujuan Pembangunan Berkelanjutan, Penataan Kawasan Kumuh masuk dalam tujuan global kesebelas, yaitu: Menjadikan Kota dan Permukiman Inklusif, Aman, Tangguh, dan Berkelanjutan, dengan sasaran global hingga tahun 2030 adalah menjamin akses bagi semua terhadap perumahan yang layak, aman, terjangkau, termasuk penataan kawasan kumuh, serta akses terhadap pelayanan dasar perkotaan. Kawasan kumuh di Kabupaten Lampung Barat sampai dengan tahun 2021 adalah seluas 15,498 Ha, yang tersebar di 12 kawasan pada 8 Kecamatan.

Tabel 2.49.

Akses sanitasi

Uraian	Thn 2019	Thn 2020	Thn 2021	Satuan
Rumah tangga yang memiliki akses sanitasi Layak	90,20	90,89	91,26	%
Rumah tangga yang memiliki akses sanitasi Aman	0	0,43	0,43	%

Sumber : Data Dinas Pekerjaan Umum dan Perumahan Rakyat Tahun 2022

Akses sanitasi terbagi menjadi tiga jenis yaitu akses sanitasi dasar, akses sanitasi layak dan akses sanitasi aman. Akses sanitasi layak adalah fasilitas sanitasi yang memenuhi syarat kesehatan, antara lain kloset menggunakan leher angsa, tempat pembuangan akhir tinja menggunakan tangki septik atau sistem pengolahan air limbah (SPAL)/ Sistem Terpusat, pada target rumah dengan sanitasi tahun 2021 yaitu 90,82% jika dibandingkan dengan realisasi 100% yang terdiri dari akses sanitasi aman 0,43%, akses sanitasi layak 91,26 dan akses sanitasi dasar/belum layak 8,31%. Dan jika dibandingkan dengan tahun 2020 sebesar 97,04% maka kenaikannya 2,96%. Sedangkan target renstra PUPR tahun 2022 adalah 92,30%.

5. Urusan Ketentraman, Ketertiban Umum, dan Perlindungan Masyarakat

Kabupaten Lampung Barat merupakan salah satu daerah di Provinsi Lampung dengan tingkat keamanan dan angka kriminalitas yang rendah dibandingkan daerah lainnya, namun demikian Pemerintah Daerah tetap berkomitmen untuk menjaga stabilitas keamanan di wilayah Lampung Barat.

Tabel 2.50.

Jumlah Pelanggaran K3 (Ketertiban, Ketentraman, Keindahan)

Pelanggaran K3 (Ketertiban, Kotentraman, Keindahan)	Tahun			Satuan
	2019	2020	2021	
1. Jumlah Pelanggaran K3	592	532	2.231	Kasus

Sumber : Data Kantor Sat Pol PP 2022

Secara umum jenis pelanggaran yang dilakukan antara lain: (a) kasus pelanggaran terkait pajak restoran; (b) kasus pelanggaran terkait pemeliharaan dan penertiban hewan ternak; (3) kasus pelanggaran terkait IMB; (4) kasus pelanggaran terkait perijinan usaha; (5) kasus pelanggaran terkait pembuangan sampah; (6) kasus pelanggaran terkait penerapan Perda KTR; dan (7) kasus pelanggaran terkait penerapan protocol kesehatan di masyarakat. Terdapat peningkatan kasus pelanggaran K3 yang sangat signifikan di tahun 2021, hal ini disebabkan banyaknya kasus pelanggaran oleh masyarakat terkait dengan Peraturan Bupati Lampung Barat Nomor 51 Tahun 2020 tentang perubahan atas Perbup Nomor 46 Tahun 2020 tentang Penerapan disiplin dan penegakan hukum protokol kesehatan sebagai upaya pencegahan dan pengendalian Covid-19. Peraturan Bupati ini mulai efektif dilaksanakan pengawasan dalam rangka penerapannya di masyarakat pada tahun 2021, dapat dilihat pada tabel di bawah ini, terdapat 1.532 kasus pelanggaran oleh masyarakat.

Tabel 2.51.

Jumlah Pelanggaran K3 (Ketertiban, Ketentraman, Keindahan) Tahun 2021

NO	JENIS PERDA / PERBUP	JUMLAH KASUS	PROSES PENYELESAIAN KASUS					DALAM PROSES (BELUM P21/SP 3)	KET.
			NON YUSTISI (PEMBINAAN)	LIDIK	SIDIK	P-21	SP-3		
1	2	3	4	5	6	7	8	9	10
1.	Perda No 1 Tahun 2011 tentang Pajak Daerah	0	0	-	-	-	-	-	Pajak Restoran
2.	Perda No 1 Tahun 2012	0	0	-	-	-	-	-	

NO	JENIS PERDA / PERBUP	JUMLAH KASUS	PROSES PENYELESAIAN KASUS					DALAM PROSES (BELUM P21/SP 3)	KET.
			NON YUSTISI (PEMBINAAN)	LIDIK	SIDIK	P-21	SP-3		
	tentang Rencana Tata Ruang Wilayah Kabupaten Lampung Barat Tahun 2010								
3.	Perda No 2 Tahun 2012 tentang Pemeliharaan dan Penertiban Hewan Ternak	3	3	-	-	-	-	-	Kec. Balik Bukit dan Sukau
4	Perda No 4 Tahun 2012 tentang Retribusi Jasa Usaha	0	0	-	-	-	-	-	
5	Perda No 5 Tahun 2012 tentang Retribusi Perizinan Tertentu	0	0	-	-	-	-	-	
6	Perda NO 15 Tahun 2013 tentang Ketertiban Umum	434	434	-	-	-	-	-	
7.	Perda No 7 Tahun 2016 tentang Bangunan Gedung	28	28	-	-	-	-	-	IMB
8.	Perda No 1 Tahun 2017 tentang Kawasan Tanpa Rokok	234	234	-	-	-	-	-	Iklan rokok, poster, banner, baliho dan merokok pada wilayah KTR
9.	Peraturan Bupati	1.532	1.532	-	-	-	-	-	Kecamatan se-

NO	JENIS PERDA / PERBUP	JUMLAH KASUS	PROSES PENYELESAIAN KASUS					DALAM PROSES (BELUM P21/SP 3)	KET.
			NON YUSTISI (PEMBINAAN)	LIDIK	SIDIK	P-21	SP-3		
	Lampung Barat Nomor 51 Tahun 2020 tentang perubahan atas Perbup Nomor 46 Tahun 2020 tentang Penerapan disiplin dan penengakkan hukum protokol kesehatan sebagai upaya pencegahan dan pengendalian Covid-19								Kabupaten Lampung Barat
Jumlah		2.231	2.231						

Tabel 2.52.

Jumlah Sarana dan Prasarana Keamanan dan Ketertiban Umum

Sarana dan Prasarana Keamanan dan Ketertiban Umum	Tahun			Satuan
	2019	2020	2021	
1. Jumlah Aparat Keamanan dan Ketertiban Umum	2.799	2.462	2.462	Orang
1. Jumlah Aparat Pamong Praja	123	158	158	Orang
2. Jumlah Aparat Linmas	372	-	-	Orang
3. Jumlah Petugas Patroli Satpol PP	10	10	10	Orang
Jumlah Petugas Perlindungan Masyarakat	2.294	2.294	2.294	Orang
2. Jumlah Sarana dan Ketertiban Umum	1.170	1.170	1.170	Unit
1. Jumlah Pos	15	15	15	Unit

Sarana dan Prasarana Keamanan dan Ketertiban Umum	Tahun			Satuan
	2019	2020	2021	
Keamanan				
2. Jumlah Pos Kamling	1.155	1.155	1.155	Unit
3. Jumlah Kendaraan Operasional	16	16	16	Unit
1. Jumlah Kendaraan Operasional Roda 2	5	5	5	Unit
2. Jumlah Kendaraan Operasional Roda 4	11	11	11	Unit

Sumber : Data Kantor Sat Pol PP 2022

Pencapaian SPM

Urusan Ketentraman, Ketertiban Umum, dan Perlindungan Masyarakat
Urusan ketentraman, ketertiban umum, dan perlindungan masyarakat yang menjadi urusan wajib Pelayanan Dasar yang telah ditetapkan SPM-nya oleh pemerintah dan dilaksanakan oleh Badan Penanggulangan Bencana Daerah dan Satuan Polisi Pamong Praja (Satpol-PP) Kabupaten Lampung Barat yaitu:

Berikut adalah capaian pelayanan ketentraman, ketertiban umum, dan perlindungan masyarakat yang dilaksanakan oleh Pemerintah Kabupaten Lampung Barat, realisasi pelaksanaan masih perlu ditingkatkan khususnya pada indikator Cakupan Patroli Siaga Ketertiban Umum dan Ketentraman Masyarakat agar dapat mencapai realisasi sesuai target nasional.

Tabel 2.53.
Capaian Pelayanan Ketentraman, Ketertiban Umum, dan Perlindungan Masyarakat

No	Jenis Pelayanan Dasar	Indikator Pencapaian	Tahun 2019		Tahun 2020		Tahun 2021	
			Target	Realisasi	Target	Realisasi	Target	Realisasi
1	2	3	4	5	6	7	8	9
1.	Pelayanan ketentraman dan ketertiban Umum	Jumlah Warga Negara yang memperoleh layanan akibat dari penegakan hukum Perda dan perkada	100%	100%	100%	100%	100%	100%
2.	Pelayanan informasi rawan bencana	Jumlah Warga Negara yang memperoleh layanan	100%	100%	100%	100%	-	-

No	Jenis Pelayanan Dasar	Indikator Pencapaian	Tahun 2019		Tahun 2020		Tahun 2021	
			Target	Realisasi	Target	Realisasi	Target	Realisasi
1	2	3	4	5	6	7	8	9
		informasi rawan bencana						
3.	Pelayanan pencegahan dan kesiapsiagaan terhadap bencana	Jumlah Warga Negara yang memperoleh layanan pencegahan dan kesiapsiagaan terhadap bencana	100%	100%	100%	100%	-	-
4.	Pelayanan penyelamatan dan evakuasi korban bencana	Jumlah Warga Negara yang memperoleh layanan penyelamatan dan evakuasi korban bencana	100%	100%	100%	100%	-	-
5.	Pelayanan penyelamatan dan evakuasi korban bencana	Jumlah Warga Negara yang memperoleh layanan penyelamatan dan Evakuasi korban kebakaran	100%	100%	100%	100%	100%	100%

Sumber : Satpol.PP 2021

Tabel 2.54.
Kejadian Bencana

No	Uraian	Tahun 2019	Tahun 2020	Tahun 2021
1	Kebakaran	48	14	22
2	Longsor	11	24	14
3	Banjir	6	15	13
4	Angin Kencang	2	4	5
5	Abrasi Pantai	-	-	-
6	Korban tenggelam	1	1	2
7	Jembatan rusak/putus	1	-	-
8	Gempa Bumi	-	3	12
9	Pohon Tumbang	5	4	6
10	Serangan Gajah	1	1	1
11	Orang Hilang	2	1	2

Sumber : Data Sat PolPP, Pemadam Kebakaran dan Penyelamatan dan BPBD

5. Urusan Sosial

Penanganan kemiskinan merupakan salah satu isu penting yang menjadi agenda prioritas Pemerintah Kabupaten Lampung Barat. Upaya penanganan yang diberikan dalam upaya untuk pemberdayaan masyarakat miskin agar dapat terentaskan dari status kemiskinannya, untuk itu dibutuhkan kerjasama terintegrasi antar sector terkait. Sasaran dari program penanggulangan kemiskinan adalah masyarakat yang termasuk dalam kategori Pemerlu Pelayanan Kesejahteraan Sosial (PPKS), adapun dalam penanganannya Pemerintah Kabupaten Lampung Barat bekerja sama dengan lembaga ataupun individu dalam hal ini yang tercatat sebagai Potensi Sumber Kesejahteraan Sosial (PSKS).

Tabel 2.55.
Jumlah PPKS Kabupaten Lampung Barat

No.	PPKS	Tahun (Orang)			
		2018	2019	2020	2021
1.	Anak				
a.	Anak balita terlantar	30	18	18	1
b.	Anak terlantar	209	38	38	4
c.	Anak Jalanan	0	0	0	1
d.	Anak yang berhadapan dengan hukum	10	0	0	0
e.	Anak dengan kedisabilitas	99	144	144	98
f.	Anak yang menjadi korban tindak kekerasan	2	12	12	0
g.	Anak yang memerlukan perlindungan khusus	0	12	12	10
2.	Wanita				
a.	Wanita rawan sosial ekonomi	473	204	204	915
3.	Lanjut Usia Terlantar	0	0	0	3
4.	Penyandang Cacat				
a.	Penyandang disabilitas	398	493	493	665
5	Tuna Sosial	0	0	0	0
a.	Tuna Susila	0	0	0	0
b.	Gelandangan	0	0	0	0
c.	Pengemis	0	0	0	0
d.	Pemulung	16	0	0	1
e.	Bekas warga binaan	12	0	0	1
6	Narkotika, Psikotropika dan Zat Adiktif Lainnya				
a.	Korban penyalahgunaan napza	4	0	0	3
7	Keluarga				
a.	Fakir miskin	18,565 (RT)	34,384 (RT)	34,384 (RT)	151,517 (jiwa)

No.	PPKS	Tahun (Orang)			
		2018	2019	2020	2021
b.	Keluarga bermasalah sosial psikologis	2	0	0	
8	Masyarakat				
a.	Korban Trackfiking	0	0	0	0
b.	Korban tindak kekerasan	1	0	0	1
c.	Pekerja migran bermasalah sosial	1	0	0	0
d.	Korban bencana alam	10	3	825	10
e.	Korban bencana sosial	3	20	20	861
f.	Orang dengan HIV/AIDS (ODHA)	1	0	0	0
g.	Komunitas Adat Terpencil	0	0	0	0
h.	Kelompok minoritas	0	0	0	0

Sumber: Dinas Sosial Lampung Barat, 2022

Tabel 2.56.
Jumlah Potensi Sumber Kesejahteraan Sosial (PSKS)

No.	PSKS	Tahun (Org)			
		2018	2019	2020	2021
1.	Pekerja sosial profesional	98	-	-	19
2.	Pekerja sosial masyarakat	142	136	136	136
3.	Taruna Siaga Bencana	157	120	120	120
4.	Lembaga kesejahteraan sosial	26	12	12	36
5.	Karang Taruna	73	95	95	136
6.	Lembaga Konsultasi Kesejahteraan Keluarga	0	0	0	1
7.	Keluarga Pioner	70	0	0	0
8.	Wahana Kesejahteraan Sosial Keluarga Berbasis Masyarakat	21	0	0	55
9.	Wanita pemimpin kesejahteraan sosial	52	0	0	36
10.	Penyuluh Sosial	31	0	0	0
11.	Tenaga kesejahteraan sosial kecamatan	15	15	15	15
12.	Dunia usaha	203	125	125	380

Sumber: Dinas Sosial Lampung Barat, 2021

Tabel 2.57.

Realisasi Pencapaian SPM Pelayanan Dasar Sosial Tahun 2019 - 2021

No	Jenis Pelayanan Dasar	Indikator Pencapaian	Tahun 2019		Tahun 2020		Tahun 2021	
			Target	Realisasi	Target	Realisasi	Target	Realisasi
1.	Rehabilitasi sosial dasar penyandang disabilitas telantar di luar panti	Jumlah Warga Negara penyandang disabilitas yang memperoleh rehabilitasi sosial diluar panti	100 %	4,08 %	100 %	89.25 %	100 %	20,30 %
2.	Rehabilitasi sosial dasar anak telantar di luar panti	Jumlah anak telantar yang memperoleh rehabilitasi sosial diluar panti	100%	21.05 %	100%	0%	100%	100%
3.	Rehabilitasi sosial dasar lanjut usia terlantar diluar panti	Jumlah Warga Negara lanjut usia terlantar yang memperoleh rehabilitasi sosial diluar panti	100%	100%	100%	100%	100%	100%
4.	Rehabilitasi sosial dasar tuna sosial khususnya gelandangan dan pengemis di luar panti	Jumlah Warga Negara/ gelandangan dan pengemis yang memperoleh rehabilitasi sosial dasar tuna sosial diluar panti	100%	-	100%	100%	100%	100%
5.	Perlindungan dan jaminan sosial pada saat tanggap & paska bencana bagi korban bencana kab/kota	Jumlah Warga Negara korban bencana kab/kota yang memperoleh perlindungan dan jaminan sosial	100%	100%	100%	77,16 %	100%	100%

Sumber: Dinas Sosial Lampung Barat, 2022

Terkait dengan realisasi pencapaian hasil pelaksanaan SPM sampai dengan tahun 2021, berdasarkan data pada tabel di atas, dibandingkan dengan indikator lainnya hanya pada indikator pertama yaitu jumlah warga negara penyandang disabilitas yang memperoleh rehabilitasi sosial di luar panti, yang memiliki tingkat capaian yang kecil. Pada beberapa penyandang disabilitas telah diupayakan upaya rehabilitasi yang berfokus pada pemberian alat bantu berupa kursi roda dan fasilitasi untuk kemandirian dalam perekonomian dengan pemberian bantuan untuk Kelompok Usaha Bersama (KUBE) penyandang cacat, namun jumlah yang dapat ditangani masih sangat kurang

dibandingkan dengan jumlah penyandang disabilitas yang ada, karena penanganannya masih sangat tergantung pada ketersediaan anggaran APBD yang memiliki keterbatasan.

6. Urusan Tenaga kerja

Capaian kinerja pada Dinas Penanaman Modal, PTSP dan Tenaga Kerja Kabupaten Lampung Barat untuk urusan tenaga kerja diukur dengan Tingkat Partisipasi Angkatan Kerja (TPAK). Angkatan Kerja adalah penduduk usia kerja (15 tahun dan lebih) yang masih sekolah, mengurus rumah tangga atau melaksanakan kegiatan lainnya selain kegiatan pribadi. Penduduk yang termasuk angkatan kerja adalah penduduk usia kerja (15 tahun lebih) yang bekerja, atau punya pekerjaan namun sementara tidak bekerja dan pengangguran. Sederhananya penduduk yang termasuk bukan angkatan kerja ialah penduduk usia kerja (15 tahun atau lebih) yang masih sekolah, mengurus rumah tangga dan melaksanakan kegiatan lainnya selain kegiatan pribadi.

Tabel 2.58.
Penduduk Usia 15 Tahun ke atas

URAIAN	2019	2020	2021
ANGKATAN KERJA	179.361	190.632	192.567
- BEKERJA	176.375	186.579	187.114
- PENGANGGURAN	2.986	4.053	5.453
BUKAN ANGKATAN KERJA	46.236	37.717	38.808
- SEKOLAH	12.750	12.899	14.309
MENGURUS RUMAH - TANGGA	28.816	19.608	19.791
- LAINNYA	4.670	5.210	1.472

Sumber : Dinas PM PTSP Naker 2022 (BPS Lampung Barat)

Berdasarkan tabel diatas Angkatan Kerja di Kabupaten Lampung Barat mengalami peningkatan. Meningkatnya jumlah Angkatan kerja tanpa diikuti perluasan dan penciptaan lapangan kerja pada berbagai sektor mengakibatkan adanya peningkatan jumlah pengangguran.

Tabel 2.59.
Tingkat Pengangguran Terbuka (TPT)

URAIAN	2019	2020	2021
TPT	1,66 %	2,13%	2,83%

Sumber : Dinas PM PTSP Naker 2022 (BPS Lampung Barat)

Berdasarkan tabel diatas tingkat pengangguran terbuka di Kabupaten Lampung Barat mengalami peningkatan hal ini dipengaruhi oleh berbagai factor diantaranya adanya pandemic covid-19, adanya kesenjangan jumlah Angkatan kerja dengan jumlah lapangan kerja yang tersedia.

Tabel 2.60.
 Persentase Penduduk usia 15 Tahun ke Atas yang Bekerja Menurut Status Pekerjaan Tahun 2021

STATUS PEKERJAAN	JUMLAH
BERUSAHA SENDIRI	32.029
BERUSAHA DIBANTU BURUH TIDAK TETAP	55.014
BERUSAHA DIBANTU BURUH TETAP	3.526
BURUH/KARYAWAN/PEGAWAI	18.272
PEKERJA BEBAS	15.419
PEKERJA TIDAK DIBAYAR	62.854
BUKAN ANGKATAN KERJA	38.808
TOTAL	225.922

Sumber : Dinas PM PTSP Naker 2022
 (BPS Lampung Barat)

7. Urusan Pemberdayaan Perempuan dan Perlindungan Anak

Tabel 2.61.
 Data Perlindungan Perempuan dan Anak Tahun s.d Tahun 2021

Perlindungan Perempuan dan Anak	Satuan	Tahun				
		2017	2018	2019	2020	2021
A. Perempuan dan Anak Berhadapan dengan Hukum	Kasus				4	24
1. Jumlah Perempuan Berhadapan dengan Hukum		6	-	-	2	7
(a) Jumlah Perempuan Sebagai Pelaku	Orang	1	-	-	0	0
(b) Jumlah Perempuan Sebagai Korban	Orang	5	-	-	2	7
2. Jumlah Anak Berhadapan dengan Hukum	Orang	12	9	16	4	17
(a) Jumlah Anak Sebagai Pelaku	Orang	2	4	0	0	4
(b) Jumlah Anak Sebagai Korban	Orang	10	5	16	4	13
(c) Jumlah Anak	Orang	-	-	-	0	0

Perlindungan Perempuan dan Anak	Satuan	Tahun				
		2017	2018	2019	2020	2021
Sebagai Saksi						
B. Laporan Pengaduan Perempuan dan Anak Korban Kekerasan		15	5	20	6	20
1. Jumlah Laporan Pengaduan Perempuan Korban Kekerasan		5	-	-	2	7
(a) Jumlah Laporan Pengaduan Perempuan Korban Kekerasan Ditindak Lanjuti	Kasus	5	-	-	2	1
(b) Jumlah Laporan Pengaduan Perempuan Korban Kekerasan Belum Ditindak Lanjuti	Kasus	-	-	-	0	6
2. Jumlah Laporan Pengaduan Anak Korban Kekerasan		10	5	20	4	13
(a) Jumlah Laporan Pengaduan Anak Korban Kekerasan Ditindak Lanjuti	Kasus	10	5	20	4	13
(b) Jumlah	Kasus	-	-	-	0	0

Perlindungan Perempuan dan Anak	Satuan	Tahun				
		2017	2018	2019	2020	2021
Laporan Pengaduan Anak Korban Kekerasan Belum Ditindak Lanjuti						
C. Lembaga Perlindungan Perempuan dan Anak	Unit	1	1	1	1	3
1. Jumlah Pelayanan Perempuan dan Anak (UPPA)/ P2TP2A	Unit	1	1	1	1	1
2. LPAI (Lembaga perlindungan anak Indonesia)		-	-	-	-	1
3. KPAI (Komisi Perlindungan anak Indonesia)		-	-	-	-	1

Sumber Data: Dinas KBPP&PPPA Tahun 2022

Tabel di atas menjelaskan tentang data kondisi terkait upaya perlindungan perempuan dan anak berdasarkan laporan pengaduan kasus yang diterima oleh pemerintah daerah. Jumlah kasus dari tahun ke tahun menunjukkan perubahan secara fluktuatif, namun pada tahun 2021 mengalami peningkatan. Peningkatan kasus yang tercatat dalam tabel di atas dapat disebabkan adanya kesadaran masyarakat di Kabupaten Lampung Barat untuk melaporkan kasus kekerasan pada perempuan dan anak yang ada di masyarakat. Namun juga dapat diartikan bahwa telah terjadi peningkatan kejadian kekerasan terhadap anak dan perempuan serta meningkatnya persoalan perempuan dan anak yang harus berhadapan dengan hukum. Menumbuhkan dan mendorong kesadaran peran serta masyarakat untuk dapat lebih berperan dalam pencegahan dan mendukung upaya perlindungan terhadap perempuan dan anak sampai dengan saat ini masih harus terus dilakukan secara intensif dan terintegratif dengan pihak-pihak terkait mengingat masih banyak ditemui adanya ketidakpahaman masyarakat mengenai isu kekerasan terhadap perempuan dan anak.

Tabel 2.62.
Partisipasi Perempuan Dalam Lembaga Eksekutif dan Legislatif Tahun 2019
- 2021

Tahun	Jumlah Perempuan sebagai anggota DPRD		Jumlah Perempuan sebagai Aparat Negeri Sipil (ASN)	
	Jumlah (org)	%	Jumlah (org)	%
2019	5	14,28	1.938	50,54
2020	5	14,28	1.992	52,35
2021	6	17,14	2.017	53,32

Sumber: Data Dinas PPKBPPA, Tahun 2022

Sampai dengan tahun 2021, jumlah perempuan yang berpartisipasi di lembaga legislatif masih rendah yaitu hanya 6 orang dari total 35 orang anggota legislatif Kabupaten Lampung Barat, jumlah ini hanya 17,14% belum memenuhi kuota minimal perempuan di lembaga legislatif yaitu 30%. Sedangkan untuk partisipasi di lembaga eksekutif, perempuan di Lampung Barat sudah mencapai 53,32% dari total ASN di Lampung Barat.

Tabel 2.63.
Perkembangan IPG dan IDG Tahun 2018 - 2021

Uraian	2018	2019	2020	2021
IPG (%)	92,74	92,55	92,95	93,00
IDG (%)	63,84	68,21	68,24	-

Indeks Pembangunan Gender (IPG) menunjukkan capaian indikator pembangunan manusia (IPM) antara IPM Perempuan dan IPM laki-laki. Perhitungan dilakukan dengan menghitung komponen IPM yang terdiri dari aspek pendidikan, kesehatan dan ekonomi (pengeluaran per kapita). IPG Lampung Barat mencapai 93,00% di tahun 2021, capaian ini menunjukkan bahwa untuk perbandingan antara IPM perempuan dan IPM laki-laki sudah hampir mendekati setara.

Indeks Pemberdayaan Gender (IDG) digunakan untuk mengukur terlaksananya kesetaraan gender dengan melihat partisipasi politik dan ekonomi. Partisipasi pada sector ekonomi dengan mengukur partisipasi perempuan sebagai tenaga profesional dan sumbangan dalam pendapatan pekerjaan. Data terakhir dirilis BPS, IDG Kabupaten Lampung Barat sebesar 68,24%. Ketercapaian ini sejalan dengan data yang disajikan sebelumnya khususnya pada partisipasi perempuan dalam politik, dimana jumlah perempuan dalam Lembaga legislatif baru mencapai 17,14% di tahun 2021.

8. Urusan Pangan

Undang-Undang Nomor 18 Tahun 2012 tentang Pangan mengamanatkan bahwa negara berkewajiban mewujudkan ketersediaan, keterjangkauan, dan pemenuhan konsumsi pangan yang cukup, aman, bermutu, dan bergizi seimbang, baik pada tingkat nasional maupun daerah hingga perseorangan secara merata di seluruh wilayah Negara Kesatuan Republik Indonesia sepanjang waktu dengan memanfaatkan sumber daya, kelembagaan, dan budaya lokal. Sejalan dengan itu, Undang-Undang Nomor 23 Tahun 2014 tentang Pemerintahan Daerah mengamanatkan bahwa urusan pangan menjadi urusan wajib non pelayanan dasar yang harus dilaksanakan oleh pemerintah daerah dalam rangka memenuhi kebutuhan masyarakat akan pangan sehingga dapat hidup sehat aktif dan produktif.

Sejalan dengan amanat Undang-Undang tersebut, salah satunya memprioritaskan peningkatan ketahanan pangan sebagai salah satu sub agenda prioritas untuk mewujudkan agenda pembangunan daerah yakni dengan menggerakkan sektor-sektor strategis ekonomi lokal. Dalam rangka meningkatkan dan memperkuat ketahanan pangan tersebut, maka kebijakan pembangunan diarahkan pada: (1) pemantapan ketahanan pangan menuju kemandirian pangan dengan peningkatan produksi pangan pokok; (2) stabilisasi harga pangan; (3) perbaikan kualitas konsumsi pangan dan gizi masyarakat; (4) mitigasi gangguan terhadap ketahanan pangan; dan (5) peningkatan kesejahteraan pelaku usaha pangan.

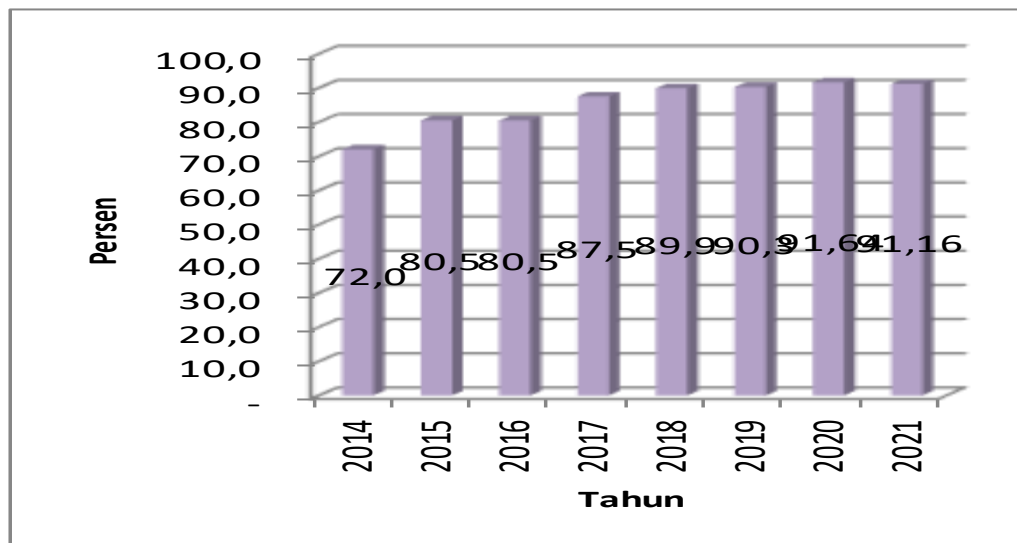
Kabupaten Lampung Barat memiliki potensi sumberdaya alam yang sangat beranekaragam. Potensi sumberdaya alam tersebut sangat menunjang pembangunan ekonomi, termasuk sektor pertanian. Sektor pertanian merupakan sektor yang dominan di Lampung Barat yang merupakan faktor utama penggerak ekonomi masyarakat terutama dalam rangka mencukupi kebutuhan termasuk pangan.

Potensi sumber daya alam tersebut dapat diptimalkan sejalan dengan kebijakan Kementerian Pertanian dalam rangka pemantapan ketahanan pangan, dimana akan fokus pada peningkatan produksi pangan pokok strategis yaitu padi, jagung, kedelai, gula (tebu) dan daging sapi-kerbau serta komoditas pertanian lainnya, untuk memenuhi kebutuhan pangan di dalam negeri. Selain itu keterjangkauan pangan dengan upaya peningkatan stabilitas harga pangan dan meratanya distribusi pangan serta percepatan penganekaagaman konsumsi pangan juga merupakan hal yang harus segera diwujudkan. Pemantapan ketahanan pangan tersebut, harus berlandaskan kemandirian dan kedaulatan pangan yang didukung oleh subsistem ketersediaan, distribusi dan konsumsi pangan yang terintegrasi.

Dalam rangka mencapai tujuan tersebut, Dinas Ketahanan Pangan berperan secara aktif untuk mengoordinasikan, mensinkronkan dan mendorong seluruh pemangku kepentingan baik secara horizontal maupun vertikal dalam mewujudkan ketahanan pangan sampai tingkat perseorangan dengan berlandaskan kedaulatan pangan dan kemandirian pangan secara

berkesinambungan. Perwujudan ketahanan pangan tersebut ditandai dengan tiga hal pokok yang harus diperhatikan, yaitu: (i) ketersediaan pangan yang berbasis pada pemanfaatan sumber daya lokal secara optimal; (ii) keterjangkauan pangan dari aspek fisik dan ekonomi oleh seluruh masyarakat, dan (iii) pemanfaatan pangan atau konsumsi pangan dan gizi

Gambar 2.9.
Perkembangan Skor Pola Pangan Harapan (PPH) Ketersediaan



Sumber : Dinas Ketahanan Pangan, Tahun 2022

Bila dilihat dari prosentase AKE bahwa ketersediaan pangan berdasarkan pola pangan harapan (kualitas) di Kabupaten Lampung Barat pada tahun 2021 Mengalami penurunan sebesar 0.48 Point Tahun 2020 (91,64 Point).

Dengan memiliki ketersediaan energi sebesar 3.900 kalori/kapita/hari dari angan kecukupan gizi (2.400 kalori/kapita/hari) dengan skor PPH 91,62 yang menyatakan bahwa ketersediaan pangan di Kabupaten Lampung Barat belum beragam/seimbang karena belum mencapai 100. Tabel 4.1 menunjukkan bahwa ketersediaan pangan didominasi oleh kelompok padi-padian (1708 kalori), kelompok Gula (84 kalori), kelompok sayur/buahan (420 kalori), Pangan hewani (333 kalori), minyak dan lemak (952 kalori), kelompok umbi-umbian (25 kalori) serta diikuti kelompok kacang-kacangan dengan kontribusi energi sebesar (48 kalori). Sedangkan kelompok pangan yang memiliki skor dibawah skor maksimal PPH yaitu kelompok umbi umbian sebesar 0,5 (skor maksimal 2,50), kelompok pangan hewani sebesar 27,8 (skor maksimal 24), kelompok kacang-kacangan sebesar 4,0 (skor maksimal 10) dan kelompok buah biji berminyak sebesar 0 (skor maksimal 1).

Meskipun ketersediaan energi berdasarkan NBM (kuantitas) telah mencapai 3.900 kalori/kapita/hari dari angka kecukupan gizi (2.400 kalori/kapita/hari) namun secara kualitas (skor PPH 96,62) belum ideal.Penyebab belum

idealnya ketersediaan pangan tersebut disebabkan karena Komposisi skor PPH untuk masing-masing kelompok bahan pangan tersebut belum mencapai skor maksimal hal ini berakibat tidak seimbangya ketersediaan kecukupan gizi yang dipersyaratkan.

1. Kelompok pangan yang terlalu melebihi skor maksimal akan memberikan kelebihan kontribusi ideal pangan dalam komposisi gizi seimbang. Faktor penyebab utama lebih didominasi dari ketersediaan/produksi lokal padi-padian (beras), gula (gula Pasir) dan buah (pisang dan pepaya) Meskipun menurut catatan BPS Kabupaten Lampung Barat (Lampung Barat dalam angka 2019)
2. Penyebab belum idealnya kualitas ketersediaan pangan ini juga disebabkan pada beberapa kelompok pangan masih dibawah skor maksimal, yaitu kelompok umbi-umbian (0,5), serta diikuti kelompok kacang – kacang dengan kontribusi energi sebesar (4,0). Kondisi ini dikarenakan produksi untuk masing-masing kelompok pangan tersebut relatif masih rendah. Berkaitan dengan capaian kinerja untuk Skor Pola Pangan Harapan (PPH) Ketersediaan pada kurun waktu 2019 – 2021 dapat dilihat pada tabel berikut:

Tabel 2.64.
Capaian Kinerja Skor Pola Pangan Harapan (PPH) Ketersediaan
Tahun 2019 - 2021

	Tahun 2019		Tahun 2020		Tahun 2021	
	Target	Realisasi	Target	Realisasi	Target	Realisasi
Skor PPH Ketersediaan	89,1	90,29	90,1	91,62	91,1	91,16

Berdasarkan target yang ditetapkan, realisasi skor PPH ketersediaan telah melebihi target yang ditetapkan, namun jika dibandingkan capaian tahun 2021 terhadap tahun 2020 terdapat penurunan skor PPH yaitu dari 91,62 menjadi 91,16. Pada tabel berikut ini akan dijelaskan terkait dengan pencapaian skor PPH Ketersediaan di Tahun 2021 beserta penjelasan terkait tantangan yang dihadapi.

Tabel 2.65.
Skor Pola Pangan Harapan (PPH) Ketersediaan 2021

No.	Kelompok Bahan Pangan	Energi (Kalori)	% AKE	Bobot	Skor riil	Skor PPH	Skor Maks	Ket
1.	Padi-padian	2.559	106,6	0,5	53,32	25,00	25,0	+
2.	Umbi-umbian	137	5,7	0,5	2,85	2,50	2,5	+
3.	Pangan Hewani	190	7,9	2,0	15,87	15,87	24,0	-
4.	Minyak dan Lemak	231	9,6	0,5	4,80	4,80	5,0	-
5.	Buah/biji berminyak	49	2,0	0,5	1,02	1,00	1,0	+
6.	Kacang-kacangan	114	4,7	2,0	9,49	9,49	10,0	-
7.	Gula	491	20,5	0,5	10,23	2,50	2,5	+
8.	Sayuran dan buah	229	9,6	5,0	47,76	30,00	30,0	+
9.	Lain-lain	-	-	-	-	-	-	
	Jumlah	4.000	166,7		145,35	91,16	100,0	

AKE = 2400 kkal/kap/hari

Tabel di atas menunjukkan bahwa ketersediaan pangan didominasi oleh kelompok padi-padian (2.559 kalori), kelompok gula (491 kalori), minyak dan sayur (231 kalori) serta sayuran dan buah (229 kalori). Sedangkan kelompok pangan yang memiliki skor dibawah skor maksimal PPH Ketersediaan, yaitu kelompok pangan hewani (15,87) dengan skor maksimal 24,0, kelompok minyak dan lemak (4,80) dengan skor maksimal 5,0 dan kelompok kacang-kacangan (9,49) dengan skor maksimal 10,0.

Meskipun ketersediaan energi berdasarkan NBM (kuantitas) telah mencapai 4.000 kalori/kapita/hari dari Angka Kecukupan Gizi (2.400 kalori/kapita/hari), namun secara kualitas (skor PPH Ketersediaan 91,16) belum ideal. Hal tersebut disebabkan oleh :

1. Beberapa komposisi skor PPH Ketersediaan untuk masing-masing kelompok bahan pangan tersebut belum mencapai skor maksimal. Hal ini berakibat tidak seimbangnya ketersediaan kecukupan gizi yang dipersyaratkan.
2. Kelompok pangan yang terlalu melebihi skor maksimal akan memberikan kelebihan kontribusi ideal pangan dalam komposisi gizi seimbang. Faktor penyebab utama lebih didominasi dari ketersediaan/produksi lokal padi-padian (beras), gula (gula pasir) dan buah (pisang dan pepaya) meskipun menurut cacatan BPS Kabupaten Lampung Barat (Lampung Barat Dalam Angka Tahun 2020).
3. Penyebab belum idealnya kualitas ketersediaan pangan ini juga disebabkan pada beberapa kelompok pangan masih dibawah skor maksimal. Kondisi ini dikarenakan produksi untuk masing-masing kelompok pangan tersebut relatif masih rendah.

Ketersediaan pangan per kapita mengindikasikan rata-rata individu memperoleh bahan pangan. Total ketersediaan energi yang dikonsumsi penduduk Kabupaten Lampung Barat Tahun 2020 mencapai 4.000 kalori/kapita/hari dari Angka Kecukupan Energi di tingkat ketersediaan sebesar 2.400 kalori.

Dari total ketersediaan energi, sumbangan terbesar berasal pangan nabati yaitu sebesar 79,06 kalori/kapita/hari dan sisanya berasal dari pangan hewani.

Total ketersediaan protein adalah sebesar 95,54 gram/kapita/hari dari angka yang dianjurkan yakni 63 gram/kapita/hari. Sedangkan ketersediaan lemak sebesar 59,57 gram/kapita/hari dari angka yang dianjurkan yakni 48,88 gram/kapita/hari.

Lumbung Pangan Masyarakat (LPM)

Tabel 2.66.
Data Kelompok Tani/Gapoktan Lumbung Pangan Masyarakat
Kabupaten Lampung Barat Tahun 2021

No	Kecamatan	Pekon	Nama Lumbung Kelompok Tani Gapoktan	Tahun Berdiri
1	Sukau	Suka Mulya	Talang Jawa	2013
2	Sumberjaya	Sukajaya	Cinta Karya	2014
3	Gedung Surian	Mekar Jaya	Kerawang Kuning	2014
4	BNS	Bandar Agung	Sumber Barokah	2013
5	Kebun Tebu	Tribudisyukur	Gumelan Jaya	2009
6	Kebun Tebu	Purajaya	Jaya Bersama	2010
7	BNS	Suoh	Pertani Jaya 4	2010
8	Sukau	Suka Mulya	Sinar Kukusan	2013
9	Sukau	Buay Nyerupa	Lembah Pesagi	2015
10	Balik Bukit	Bahway	Lembah Pesagi	-
11	Kebun Tebu	Tribudisyukur	Dwi Tunggal	2014
12	Kebun Tebu	Tribudisyukur	Triguna 45	2014
13	Kebun Tebu	Tribudisyukur	Triguna 6	2014
14	Kebun Tebu	Tribudisyukur	Purwa Mandiri	2014
15	Kebun Tebu	Tribudisyukur	Triguna 9	2014
16	Kebun Tebu	Tribudisyukur	Mekar Makmur 2	2014
17	Kebun Tebu	Cipta Mulya	Mekar Arum	2014
18	Gedung Surian	Cipta Waras	Sri Rahayu	2013
19	Gedung Surian	Cipta Waras	Tri Mukti	2014
20	Gedung Surian	Cipta Waras	Daya Guna	2014
21	Gedung Surian	Cipta Waras	Setia Karya I	2013
22	Gedung Surian	Cipta Waras	Setia Karya II	2013
23	Gedung Surian	Cipta Waras	Mandiri	2014
24	Gedung Surian	Cipta Waras	Tani Abadi	2014
25	Gedung Surian	Tri Mulyo	Mekar Sari	2014
26	Gedung Surian	Gedung Surian	Karya Mekar	2014
27	Suoh	Rowo Rejo	Sri Karya Makmur	2003
28	Pagar Dewa	Sumber Agung	Karya Bakti	2010

No	Kecamatan	Pekon	Nama Lumbung Kelompok Tani Gapoktan	Tahun Berdiri
29	Air Hitam	-	-	-
30	Way Tenong	-	-	-
31	Lumbok Seminung	-	-	-
32	Batu Brak	-	-	-
33	Batu Ketulis	-	-	-
34	Sekincau	-	-	-
35	Belalau	-	-	-

Sasaran kelompok bantuan gabah pengisian gabah sampai dengan tahun 2021 sebanyak 37 kelompok penerima bantuan pengisian lumbung pangan masyarakat dari 41 target remstra di tahun 2022.

Selain penyaluran gabah untuk pengisian lumbung pangan masyarakat, pada tahun 2021 ini Kabupaten Lampung Barat juga melaksanakan kegiatan bersumber Dana Alokasi Khusus Penugasan Bidang Pertanian (Ketahanan Pangan) untuk Pembangunan Lumbung Pangan Masyarakat dan Sarana Pendukungnya di Wilayah Sentra Produksi Padi yang terdiri dari 4 komponen yaitu:

1. Pembangunan Lumbung Pangan Kapasitas 30-60 ton
2. Lantai Jemur dengan luas minimum 100m²
3. Rice Milling Unit (RMU) dengan kapasitas >0,5 ton/jam
4. Rumah RMU

Selain dana DAK tersebut pemerintah daerah juga menyediakan dana sebagai pendamping untuk pengisian lumbung pangan untuk pembelian:

1. Gabah sebanyak 7.000 kg
2. Timbangan duduk sebanyak 1 unit
3. Alat ukur kadar air sebanyak 1 unit

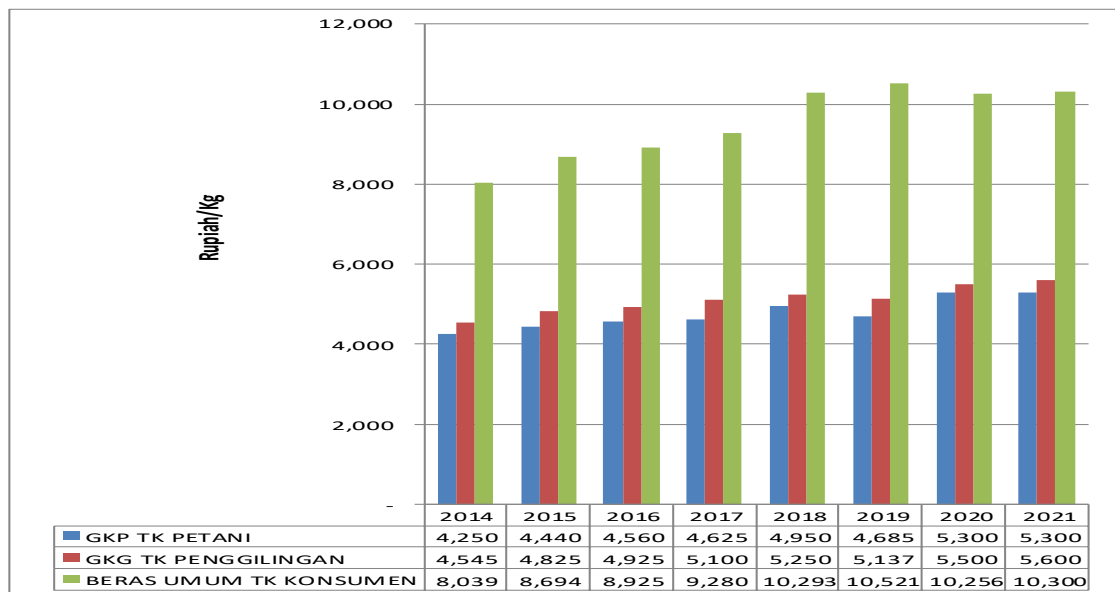
Kelompok penerima manfaat dari kegiatan DAK Fisik Penugasan Bidang Pertanian T.A. 2021 ini adalah GAPOKTAN AL-HIDAYAH Pekon Padang Cahya Kecamatan Balik Bukit sesuai Keputusan Bupati Lampung Barat Nomor B/349/KPTS/III.09/2020 tanggal 4 September 2020.

Aspek Akses Pangan

Pada aspek ini memberikan gambaran tentang kemudahan akses pangan bagi masyarakat, hal tersebut tentunya sangat dipengaruhi oleh tingkat daya beli masyarakat akan komoditi pangan. Kesetabilan harga pada tingkat konsumen tidak terlepas dari kestabilan pasokan pangan baik yang bersumber dari produksi dalam daerah dan yang berasal dari luar daerah. Jika dilihat dari tingkat produksi beras Lampung Barat selama tahun 2021 yang mencapai 129.556. Ton, dengan jumlah beras yang masuk ke Lampung Barat sebesar 3.600 Ton maka tingkat pasokan pangan pokok (beras) sebesar 132.556 Ton. Pada tahun 2021 di Lampung Barat harga rata - rata beras medium

ditingkat konsumen sebesar Rp.10.521/kg, dengan tingkat koefisien variasi (CV) di 1,1 %, Tingkat kesetabilan harga gabah ditingkat petani merupakan vaktor penentu dari tingkat kesetabilan harga dan daya beli masyarakat, dikarenakan mayoritas penduduk lampung barat berprofesi sebagai petani (baik petani Sawah maupun perkebunan) pada tahun 2021 harga gabah kering panen (GKP) ditingkat petani yang ditargetkan Rp.5.300/kg (sesuai dengan HPP Pemerintah) mencapai Rp. 4.856/kg . hal tersebut dapat terlihat dari perkembangan harga pangan pokok (beras) dan gabah pada tabel berikut:

Gambar 2.10.
Perkembangan harga gabah dan beras di tingkat petani



Aspek Pemanfaatan Pangan

Konsumsi energi rata-rata pada tahun tahun 2021 sebesar 2.287,7 Kkal/kapita/hari. Terjadi peningkatan konsumsi energi jika dibandingkan tahun 2020 sebesar 2.156,9 Kkal/kapita/hari. Dari hasil survey diketahui bahwa konsumsi energi terbesar berasal dari kelompok padi-padian dengan jumlah 1196,3 Kkal/kapita/hr.

Selanjutnya diikuti oleh kelompok minyak dan lemak dengan jumlah konsumsi energi rata-rata 423,1 Kkal/kap/hr dan pangan hewani sebesar 155,6 Kkal/kap/hr). Meskipun konsumsi pangan hewani menurun dibandingkan tahun 2020 namun kontribusi total energi meningkat karena konsumsi bahan pangan lainnya meningkat. Kontribusi terkecil berasal dari kelompok lainnya yang menyumbang energi rata-rata sebesar 20,4 Kkal/kapita/hari.

Tabel 2.67.
Konsumsi Energi Kabupaten Lampung Barat Tahun 2020

Kelompok Pangan	Konsumsi Energi (Kkal/kapita/hari) aktual	Konsumsi Energi (Kkal/kapita/hari) Ideal	Tingkat Kecukupan Energi (%)
Padi- padian	1076,4	1075	100,1
Umbi-umbian	167,7	129	130,0
Pangan Hewani	160,0	258	62,0
Minyak dan Lemak	400,0	215	186,0
Buah Biji Berminyak	47,1	64,5	73,0
Kacang-kacangan	93,8	107,5	87,3
Gula	47,5	107,5	44,2
Sayur dan buah	144,3	129	111,9
Lain-lain	20,2	64,5	31,3
Jumlah	2156,9	2150	100,3

Tabel 2.68.
Konsumsi Energi Kabupaten Lampung Barat Tahun 2021

Kelompok Pangan	Konsumsi Energi (Kkal/kapita/hari) aktual	Konsumsi Energi (Kkal/kapita/hari) Ideal	Tingkat Kecukupan Energi (%)
Padi- padian	1196,3	1.075	111,3
Umbi-umbian	129,1	129	100,1
Pangan Hewani	155,6	258	60,3
Minyak dan Lemak	423,1	215	196,8
Buah Biji Berminyak	22,6	64,5	35,0
Kacang-kacangan	103,3	107,5	96,1
Gula	92,6	107,5	86,1
Sayur dan buah	145,8	129	113,0
Lain-lain	20,4	64,5	31,6
Jumlah	2.288,7	2150	106,5

Jika dibandingkan dengan standar konsumsi energi kualitatif ideal sebesar 2.150 Kkal/kapita/hari maka konsumsi energi aktual Lampung Barat secara rata-rata 2.288,7 Kkal/kapita/hari sudah melebihi. Jika dibandingkan dengan Tahun 2020 (2.156,9 Kkal/kapita/hari) terlihat bahwa terjadi peningkatan yang signifikan. Kontribusi energi dari kelompok padi-padian telah melampaui standar ideal sebesar 1.075,0 Kkal/kapita/hari. Begitu juga dengan sumbangan energi dari kelompok minyak dan lemak yang telah melampaui

standar ideal sebesar 215,0 Kkal/ kapita/hari. Kelompok pangan umbi-umbian dan kacang-kacangan hampir mencapai standar ideal yaitu umbi 129,0 Kkal/kapita/hari dan kacang-kacangan 107,5 Kkal/kapita/hari. Meskipun konsumsi energi seluruh kelompok pangan hampir mencukupi bahkan melebihi standar ideal namun masih sama seperti tahun yang lalu beberapa kelompok lain seperti pangan hewani, buah biji berminyak dan kacang-kacangan belum mencapai standar ideal yang diharapkan.

Dari Tabel tersebut dapat digambarkan bahwa kecukupan energi melebihi angka 100% yaitu 106,5%. Jadi tingkat kecukupan energi di seluruh wilayah di Kabupaten Lampung Barat telah melebihi 100%. Walaupun secara kuantitatif sudah melebihi 100% namun secara kualitatif masih belum mencapai standar ideal. Hal itu dapat dilihat dari komposisi tingkat kecukupan antar kelompok pangan.

Selain energi, protein merupakan zat gizi yang penting bagi tubuh. Protein hewani dan nabati merupakan zat pembangun dalam tubuh untuk membentuk sel-sel baru. Untuk itu konsumsi protein rumahtangga harus mendapatkan perhatian agar tercukupi sehingga setiap anggota rumahtangga dapat hidup sehat. Konsumsi protein aktual pada Wilayah Perikanan adalah 88,5 gr/kapita/hari, Wilayah Pertanian 53,8 gr/kapita/hari dan Wilayah Lainnya sebesar 67,9 gr/kapita/hari dengan konsumsi rata-rata adalah 59,4 gr/kapita/hari.

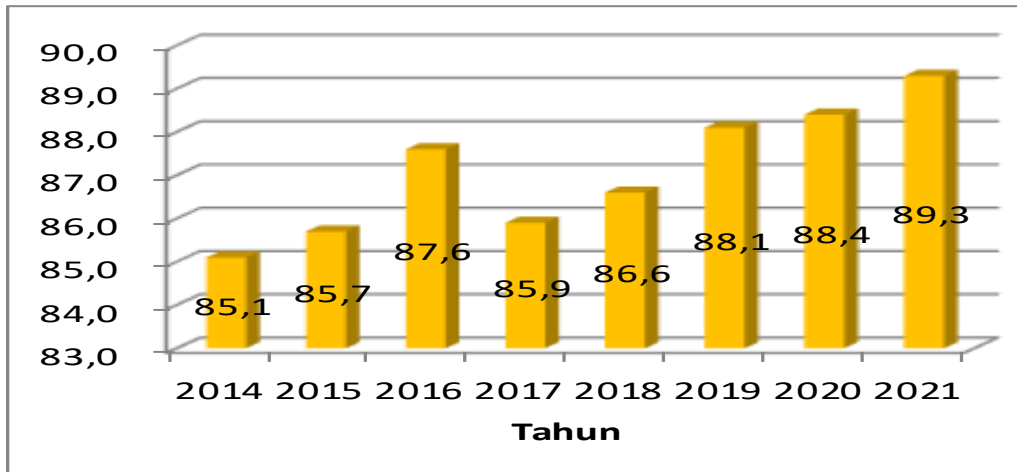
Tabel 2.69.
Tingkat Konsumsi Protein

Karakteristik Agroekologi	Protein	Ideal (57 gr/kap/hari)	SPM (46.8 gr/kap/hari)
Wilayah Pertanian	53,8	57	51,3
Wilayah Perikanan	88,5	57	51,3
Wilayah Lainnya	67,9	57	51,3
Rata-rata	59,4	57	51,3

Pola Pangan Harapan

Untuk mengetahui situasi mutu konsumsi pangan dilakukan perhitungan skor Pola Pangan Harapan. Terwujudnya pola pangan ideal sangat penting karena pola konsumsi yang bermutu gizi seimbang yang dapat menyediakan zat tenaga (energi), zat pembangun (protein) dan zat pengatur (vitamin dan mineral) dalam jumlah yang cukup yang terdiri atas aneka ragam pangan. PPH merupakan standar untuk dapat mencapai pola konsumsi pangan yang beragam atas dasar proporsi sumbangan energi. Skor PPH beserta komposisi konsumsi pangan dapat dilihat pada tabel berikut :

Gambar 2.11.
Pola Pangan Harapan Aktual Kabupaten Lampung Barat



Tabel 2.70.
Pola Pangan Harapan Aktual Kabupaten Lampung Barat Tahun 2021

No	Kelompok Pangan	Perhitungan Skor Pola Pangan Harapan (PPH)								
		Kalori	%	% AKE*)	Bobot	Skor Aktual	Skor AKE	Skor Maks	Gap	Skor PPH 2021
1.	Padi-padian	1196,3	52,3	55,6	0,5	26,1	27,8	25,0	2,8	25,0
2.	Umbi-umbian	129,1	5,6	6,0	0,5	2,8	3,0	2,5	0,5	2,5
3.	Pangan Hewani	155,6	6,8	7,2	2,0	13,6	14,5	24,0	-9,5	14,5
4.	Minyak dan Lemak	423,1	18,5	19,7	0,5	9,2	9,8	5,0	4,8	5,0
5.	Buah/Biji Berminyak	22,6	1,0	1,1	0,5	0,5	0,5	1,0	-0,5	0,5
6.	Kacang-kacangan	103,3	4,5	4,8	2,0	9,0	9,6	10,0	-0,4	9,6
7.	Gula	92,6	4,0	4,3	0,5	2,0	2,2	2,5	-0,3	2,2
8.	Sayur dan Buah	145,8	6,4	6,8	5,0	31,8	33,9	30,0	3,9	30,0
9.	Lain-lain	20,4	0,9	0,9	0,0	0,0	0,0	0,0	0,0	0,0
	Total	2.288,7	100,0	106,5	11,5	95,2	101,3	100,0		89,3

Keterangan = *) Angka Kecukupan Energi (AKE) : 2150,0 Kkal/Kap/Hari

9. Urusan Pertanahan

Sejak dilakukannya reformasi atas tanah tahun 1960-an (Landreform), yaitu dengan berlakunya Undang-undang No. 5 Tahun 1960 tentang Peraturan Dasar Pokok-Pokok Agraria (UUPA), maka jenis-jenis hak atas tanah di Indonesia terdiri dari:

Hak Milik, yaitu hak turun-menurun, terkuat dan terpenuh yang dapat dipunyai orang atas tanah. Hak milik hanya dapat dipunyai oleh warga negara Indonesia. Pada prinsipnya suatu badan hukum tidak dapat menjadi pemegang Hak Milik atas tanah, namun berdasarkan peraturan perundang-undangan pemerintah dapat menetapkan badan-badan hukum tertentu untuk dapat mempunyai Hak Milik. Selain badan hukum, orang asing (WNA) juga tidak dapat mempunyai Hak Milik atas tanah.

Hak Guna Usaha, yaitu hak untuk mengusahakan tanah yang dikuasai langsung oleh negara untuk usaha pertanian, perikanan atau peternakan. Hak Guna Usaha dapat diberikan untuk tanah yang luasnya minimal 5 hektar. Namun jika luasnya 25 hektar atau lebih maka untuk mengusahakannya harus menggunakan investasi modal yang layak dan teknik perusahaan yang baik. Hak Guna Usaha dapat diberikan untuk jangka waktu paling lama 25 tahun, dan untuk perusahaan yang memerlukan waktu yang lebih lama dapat diberikan HGU untuk waktu paling lama 35 tahun. Jika Hak Guna Usaha tersebut habis jangka waktu berlakunya maka hak tersebut dapat diperpanjang untuk paling lama 25 tahun.

Hak Guna Bangunan, yaitu hak untuk mendirikan dan mempunyai bangunan-bangunan di atas tanah yang bukan miliknya sendiri, dengan jangka waktu maksimal 30 tahun. Jangka waktu tersebut dapat diperpanjang untuk waktu paling lama 20 tahun.

Hak Pakai, yaitu hak untuk menggunakan dan/atau memungut hasil dari tanah yang dikuasai langsung oleh negara atau tanah milik orang lain. Hak Pakai memberikan wewenang dan kewajiban kepada pemegangnya sebagaimana yang ditentukan dalam keputusan pemberiannya oleh pejabat pertanahan atau dalam perjanjian dengan pemilik tanah. Perjanjian tersebut bukan merupakan sewa-menyewa atau perjanjian pengolahan tanah.

Tabel 2.71.
Jumlah Jenis Hak Atas Tanah

Jenis Hak Atas Tanah	Thn 2019	Thn 2020	Thn 2021	Satuan
1. Jumlah Hak Milik	88.304	88.304	101.229	Sertifikat
2. Jumlah Hak Guna Bangunan	36	36	115	Sertifikat
3. Jumlah Hak Pakai	242	242	314	Sertifikat
4. Jumlah Hak-Hak Lain (Hak Wakaf)	85	85	135	Sertifikat

Sumber : Data Dinas Pekerjaan Umum dan Perumahan Rakyat Tahun 2022

Tabel 2.72.
Jumlah Kasus Sengketa Tanah

Kasus Sengketa Tanah	Thn 2019	Thn 2020	Thn 2021	Satuan
1. Jumlah Kasus Sengketa Tanah Selesai	-	-	-	Kasus
2. Jumlah Kasus Sengketa Tanah Belum Selesai	-	2	2	Kasus

Sumber : Data Dinas Pekerjaan Umum dan Perumahan Rakyat Tahun 2022

Menurut Peraturan Kepala Badan Pertanahan Nasional Indonesia No. 3 Tahun 2011 sengketa tanah atau yang biasa dikatakan sengketa adalah perselisihan pertanahan antara orang perseorangan, badan hukum, atau lembaga yang tidak berdampak luas secara sosio-politis. Pada tahun 2021 terdapat 2 kasus Sengketa tanah yang yang ditangani oleh Bidang Pertanahan Dinas PUPR Kabupaten Lampung Barat.

10. Urusan Lingkungan Hidup

Pembangunan berwawasan lingkungan adalah usaha meningkatkan kualitas manusia secara bertahap dengan memerhatikan faktor lingkungan. Lingkungan dengan kualitas baik akan sangat penting bagi terciptanya kehidupan manusia yang sehat, aman dan sejahtera. Kualitas tersebut dikatakan baik jika keadaan unsur hayati maupun unsur fisik yang ada mampu mendukung kehidupan berbagai spesies. Hal ini dapat dilihat dengan mengetahui daya dukung lingkungan bagi kehidupan. Menjaga agar lingkungan tetap lestari merupakan hal yang vital bagi manusia. Hal ini dikarenakan bahwa manusia membutuhkan sumber daya alam untuk berkembang biak dan hidup. Semua sumber daya tersebut tersedia di alam. Jika alam rusak maka kehidupan manusia tertanggung. Berdasarkan data lingkungan di Kabupaten Lampung Barat disajikan sebagai berikut :

Tabel 2.73.
Kinerja Lingkungan Hidup 2019 s.d 2021

NO	LINGKUNGAN HIDUP	SATUAN	TAHUN			KET
			2019	2020	2021	
1	Jumlah Lokasi Pencemaran Kronis					
	1. Jumlah Lokasi Pencemaran Tanah	Lokasi	-	-	-	
	2. Jumlah Lokasi Pencemaran Air	Lokasi	-	-	-	
	3. Jumlah Lokasi Pencemaran Udara	Lokasi	-	-	-	
2	Jumlah Perusahaan Industri/Pabrik					
	1. Memiliki Pengolahan Limbah	Perusahaan	1	1	1	Industri Tahu Pekon

NO	LINGKUNGAN HIDUP	SATUAN	TAHUN			KET
			2019	2020	2021	
						Kubu Perahu
	2. Tidak Memiliki Pengolahan Limbah	Perusahaan	145	145	145	Industri Kecil dan Menengah

Catatan :

1. Belum pernah melakukan pemeriksaan kualitas tanah yang ada di Kabupaten Lampung Barat
2. Kualitas Air masih dibawah baku mutu yang ditetapkan oleh PP Nomor 82 Tahun 2001 tentang Pengelolaan Air dan Pengendalian Pencemaran Air
3. Pemeriksaan Udara dilakukan oleh Kementerian Lingkungan Hidup dan Kehutanan bekerja sama dengan Dinas Lingkungan Hidup Kabupaten Lampung Barat di 4 titik zona sampling yaitu perkotaan, pemukiman, transportasi (terminal) dan industri yang hasilnya masih dibawah baku mutu.
4. Lampung Barat belum ada Perusahaan Industri/Pabrik dalam Skala Besar yang dapat merusak lingkungan akan tetapi pada tahun 2013 pabrik tahu di Pekon Kubu Perahu membangun Instalasi Pengolahan Air Limbah (IPAL) untuk limbah tahu
5. Industri Kecil dan Menengah bergerak dibidang Industri Pengolahan Kopi, Industri Tempe/Tahu Kedelai, Industri Batu Bata dari Tanah Liat dan Industri Konsentrat makanan hewan

Sumber : Data Dinas Lingkungan Hidup, 2022

Luas Eksistisng RTH publik Kabupaten Lampung Barat Sebesar 5280 ha.

11. Urusan Administrasi Kependudukan Dan Pencatatan Sipil

Undang-undang Nomor 24 Tahun 2013 sebagai perubahan atas Undang-Undang Nomor 23 Tahun 2006 tentang Administrasi kependudukan yang mengamanatkan bahwa data penduduk yang dihasilkan oleh Sistem Informasi Administrasi Kependudukan (SIAK) dan tersimpan di dalam database kependudukan dapat dimanfaatkan untuk kepentingan perumusan kebijakan di bidang pemerintahan dan pembangunan.

Administrasi Kependudukan dan Pencatatan Sipil adalah rangkaian kegiatan penataan dan penertiban dalam penerbitan dokumen dan data kependudukan melalui Pendaftaran Penduduk, Pencatatan Sipil, pengelolaan informasi Administrasi Kependudukan serta pendayagunaan hasilnya untuk pelayanan publik dan pembangunan sektor lain. Pencatatan Sipil adalah pencatatan Peristiwa Penting yang dialami oleh seseorang dalam register Pencatatan Sipil pada Instansi Pelaksana.

Peristiwa Kependudukan antara lain perubahan alamat, pindah datang untuk menetap, tinggal terbatas, serta perubahan status orang asing tinggal

terbatas menjadi tinggal tetap. Peristiwa Penting antara lain kelahiran, lahir mati, kematian, perkawinan, dan perceraian, termasuk pengangkatan, pengakuan, dan pengesahan anak, serta perubahan status kewarganegaraan dan ganti nama merupakan kejadian yang harus dilaporkan karena membawa implikasi perubahan data identitas atau surat keterangan kependudukan. Untuk itu, setiap Peristiwa Kependudukan dan Peristiwa Penting memerlukan bukti yang sah untuk dilakukan pengadministrasian dan pencatatan sesuai dengan ketentuan Undang-Undang.

Kependudukan sebenarnya merupakan basis utama dan fokus dari segala persoalan pembangunan. Hampir semua kegiatan pembangunan, baik yang bersifat sektoral maupun lintas sektor, terarah dan terkait dengan Penduduk, atau dengan kata lain Penduduk harus menjadi subjek sekaligus objek pembangunan. Kemudahan bagi Penduduk untuk memperoleh akses pelayanan bidang kependudukan dan Pencatatan Sipil merupakan salah satu indikator keberhasilan Pemerintah dalam memberikan perlindungan hukum kepada warganya.

a. Pengelompokan Penduduk Berdasarkan Jenis Kelamin dan Persebaran Penduduk/ Geografis

Penduduk Kabupaten Lampung Barat tersebar di 15 kecamatan, jumlah penduduk terbanyak ada di Kecamatan Balik Bukit sedangkan wilayah dengan jumlah penduduk paling sedikit terdapat di Kecamatan Lumbok Seminung. Jika dibandingkan antara jumlah penduduk antara jenis kelamin, maka secara umum perbedaan antara jumlah perempuan dengan jumlah laki-laki hanya sedikit demikian juga dengan sebarannya secara geografis perbandingan antara penduduk perempuan dan laki-laki dapat dikatakan seimbang antar wilayah.

Kartu keluarga merupakan salah satu dari beberapa dokumen kependudukan yang wajib dimiliki oleh setiap keluarga, Kartu Keluarga (KK) merupakan kartu identitas keluarga yang memuat data tentang nama, susunan dan hubungan dalam keluarga, serta identitas anggota keluarga yang tinggal dalam rumah tersebut, oleh karena itu informasi mengenai jumlah Kepala Keluarga di Kabupaten Lampung Barat dapat dilihat dari jumlah kartu keluarga. Pada tabel berikut di sajikan jumlah penduduk dan kepala keluarga pada tahun 2021

Tabel 2.74.
Jumlah Penduduk dan Kepala Keluarga Kabupaten Lampung Barat Tahun 2021

No	Kecamatan	Jumlah Penduduk			Jumlah KK
		Lk	Pr	Jumlah	
1	Balik Bukit	21.703	20.456	Jumlah	11.559
2	Sumber Jaya	12.545	11.801	42.159	7.247
3	Belalau	6.487	6.063	24.436	3.545
4	Way Tenong	17.821	17.092	12.550	10.314
5	Sekincau	9.931	9.134	19.065	5.798

No	Kecamatan	Jumlah Penduduk			Jumlah KK
		Lk	Pr	Jumlah	
6	Suoh	9.783	8.852	18.635	5.643
7	Batu Brak	7.892	7.309	15.201	4.284
8	Sukau	13.153	12.304	25.457	7.107
9	Gedung Surian	8.820	8.300	17.120	5.257
10	Kebun Tebu	10.705	10.204	20.909	6.336
11	Air Hitam	6.462	5.849	12.311	3.998
12	Pagar Dewa	9.187	8.145	17.332	5.565
13	Batu Ketulis	7.116	6.388	13.504	4.073
14	Lumbok Seminung	4.426	3.931	8.357	2.500
15	Bandar Negeri Suoh	13.521	11.914	25.435	7.676
	Jumlah	159.552	147.742	307.294	90.902

Sumber data: Data DKB semester I Tahun 2021

Berkaitan dengan sistem pencatatan administrasi kependudukan, pada tabel berikut dapat dijelaskan Capaian kinerja Dinas Kependudukan dan Pencatatan Sipil Kabupaten Lampung Barat dari mulai tahun 2018. Sampai dengan tahun 2021, capaian kepemilikan dokumen kependudukan mulai dari KTP-el, kepemilikan KIA dan akta kelahiran 0-18 tahun pada setiap tahun selalu mengalami kenaikan, dapat dilihat dari tabel dibawah ini :

Tabel 2.75.
Data Kependudukan dan Pencatatan Sipil s.d 2021

NO	URAIAN	2018	%	2019	%	2020	%	2021	%
1	Jumlah Penduduk	304.197		305.972		307.190		307.294	
2	Jumlah Penduduk Wajib KTP-EI	214.961		214.051		215.890		220.270	
3	Jumlah Penduduk Memiliki KTP-EI	212.744	98,97	219.828	102.69	225.240	104.33	231.838	105.25
4	Jumlah Penduduk Belum Memiliki KTP-EI	2.217	1,03	5.777		9.350		11.568	
5	Jumlah Anak Usia 0-18 Tahun	103.183		103.185		100.650		100.352	
6	Jumlah Penduduk Memiliki Akta Kelahiran 0-18 Tahun	95.113	92.17	96.903	93.91	97.757	97.12	106.786	106.41
7	Jumlah Penduduk Belum Memiliki Akta	8.070	7.82	6.282	6.08	2.893	2.87	6.434	

NO	URAIAN	2018	%	2019	%	2020	%	2021	%
	Kelahiran 0-18 Tahun								
8	Jumlah Penduduk Memiliki Kartu Keluarga	86.761	100	86.704	100	90.170	100	90.902	100
9	Jumlah Penduduk Belum Memiliki Kartu Keluarga	-		-		-		-	
10	Jumlah Penduduk Wajib Kartu Identitas Anak (KIA)	92.191		93.724		91.300		87.024	
11	Jumlah Penduduk Memiliki Kartu Identitas Anak (KIA)	15.000	16.27	39.276	42	60.929	67	69.251	80
12	Jumlah Penduduk Belum Memiliki Kartu Identitas Anak (KIA)	77.191	83.73	54.448	58	30.371	33	17.773	20

Sumber Data: Disdukcapil DKB I 2021

Untuk data capaian yang realisasinya lebih besar dari 100% dapat dikarenakan jumlah KTP-EL dan Akta Kelahiran yang dikeluarkan melebihi dari jumlah target anak 0-18 tahun (data target direkap per semester), sedangkan akta kelahiran diterbitkan setiap hari sesuai dengan permohonan dari masyarakat, sehingga melebihi target data yang ada, selain itu masih ada tambahan penerbitan akta kelahiran terhadap penduduk pindah datang yang membawa anak berusia 0 – 18 tahun.

12. Urusan Pemberdayaan Masyarakat Dan Desa

Pemberdayaan masyarakat desa adalah upaya untuk mengembangkan kemandirian dan kesejahteraan masyarakat dengan meningkatkan pengetahuan, sikap, keterampilan, perilaku, kemampuan, kesadaran, serta memanfaatkan sumber daya melalui penetapan kebijakan, program, kegiatan, dan pendampingan yang sesuai dengan esensi masalah dan prioritas kebutuhan masyarakat desa.

Pendekatan yang dilakukan dalam pemberdayaan desa menggunakan pendekatan partisipatif dengan menjadikan masyarakat desa sebagai subjek pembangunan dengan memanfaatkan sumberdaya dan kearifan lokal yang dimiliki oleh masyarakat desa.

Tabel 2.76.
Pengukuran Partisipasi Masyarakat Dalam Pembangunan Desa

Partisipasi Masyarakat Desa	Tahun 2021
Persentase Peningkatan Status Pekon	100%
Persentase Kelembagaan Pekon Aktif	100%
Persentase Pekon yang Menyampaikan Dokumen APBPekon yang Sesuai Pedoman	65%
Persentase Pekon yang Menyampaikan Laporan Pertanggungjawaban yang Sesuai Pedoman Dan Tepat Waktu	75%
Persentase Anggota LHP Dan LPMP Aktif Dalam Perencanaan Pembangunan	80%

Sumber: Dinas Pemberdayaan Masyarakat Pekon (DPMP), 2022

13. Urusan Pengendalian Penduduk Dan Keluarga Berencana

Upaya pengendalian pertumbuhan penduduk dilakukan melalui Program Kependudukan, Keluarga Berencana dan Pembangunan Keluarga untuk mewujudkan norma keluarga kecil, bahagia, dan sejahtera, serta diharapkan juga dapat memberikan kontribusi terhadap perubahan kuantitas penduduk yang ditandai dengan perubahan jumlah, struktur, komposisi persebaran penduduk yang seimbang sesuai dengan daya dukung dan daya tampung lingkungan hidup. Keberhasilan pelaksanaan program keluarga berencana merupakan salah indikator pengukuran dalam hal pengendalian penduduk, berikut adalah capaian pelaksanaan program keluarga berencana di Kabupaten Lampung Barat.

Tabel 2.77.
Data Keluarga Berencana

Keluarga Berencana	Satuan	Tahun		
		2019	2020	2021
1. Jumlah Pasangan Usia Subur		79124	87.111	93.824
1. Jumlah Pasangan Usia Subur Peserta KB	Pasang	58.627	64.810	69.078
2. Peserta KB Berdasarkan Alat/Metode				
1. Suntik KB	Orang	22188	24852	26.048
2. Obat/Pil KB	Orang	11859	13735	15.211
3. IUD/Spiral	Orang	8527	8527	8.719
4. Susuk/implant	Orang	14.799	15731	16.764
5. Kondom	Orang	840	1194	1.528
6. Vagina Diafragma	Orang	0	0	0
7. Spermatisida	Orang	0	0	0
8. Vasektomi/MOP	Orang	137	137	137

Keluarga Berencana	Satuan	Tahun		
		2019	2020	2021
9. Tubektomi /MOW	Orang	347	634	671
3. Sarana Dan Prasarana KB				
1. Jumlah Alat Peraga KB / genre kit	Kit	6	2	0
2. Jumlah Balai KB	Balai Penyuluh KB	15	15	15
3. Unit Pelayanan KB		60	60	91
4. Jumlah Tenaga Klinik KB**	Orang			
5. Jumlah Petugas KB**	Orang	18	19	17
6. Jumlah Institusi Masyarakat Pedesaan**	Institusi	136	136	136
7. Jumlah Kelompok Bina Keluarga**	Kelompok			
BKB	Kelompok	112	74	85
BKR	Kelompok	53	42	40
BKL	Kelompok	62	69	33

Sumber: Dinas PPKBPPPA Tahun 2021

Tabel 2.78.
Pencapaian Indikator Kinerja Pengendalian Penduduk dan Keluarga Berencana

NO	Indikator Kinerja	Capaian Tahun 2021
1	Laju pertumbuhan penduduk	0,93
2	Angka kelahiran total (TFR)	2.39
3	Persentase peserta KB Aktif	73,6
4	Persentase pemakaian Kontrasepsi Modern (Modern Contraceptive Prevalence Rate/ mCPR)	73,6
5	Angka usia kawin pertama	19 th
6	Persentase Pengetahuan PUS tentang/Cara Kontrasepsi (semua alat/cara KB modern)	
7	Persentase Bina Keluarga Balita Holistik Integratif (BKB -Posyandu-PAUD)	1
8	Persentase Peserta KB Mandiri dengan Metode Kontrasepsi Jangka Panjang (MKJP)	39%
9	Persentase Remaja yang dibina tentang Kesehatan Reproduksi	100%
10	Jumlah Pusat Informasi Konseling - Kesehatan Reproduksi Remaja (PIK-RR) yang aktif	18 kelompok

Sumber: Dinas PPKBPPPA Tahun 2021

14. Urusan Perhubungan

Semua kegiatan apakah itu mengimpor bahan baku, memasarkan hasil produksi, menyediakan tenaga kerja, membutuhkan sistem transportasi yang baik, sistem tersebut adalah sistem transportasi yang menjamin keamanan, keselamatan, kecepatan dan yang terjangkau oleh daya beli masyarakat. Untuk menunjang perkembangan ekonomi yang mantap perlu dicapai keseimbangan antara penyediaan dan permintaan jasa transportasi di seluruh wilayah Lampung barat. Jika penyediaan jasa transportasi lebih kecil daripada permintaannya, akan terjadi kemacetan arus barang yang dapat menimbulkan kegoncangan harga pasaran. Dibawah ini ditampilkan data transportasi darat sebagai berikut:

Tabel 2.79.
Jumlah Transportasi Darat s/d 2021

NO	MODA TRANSPORTASI DARAT & SDP	TAHUN 2018	TAHUN 2019	TAHUN 2020	TAHUN 2021	SATUAN
1	Jumlah Moda Angkutan Barang	840	1618	1722	1927	Unit
2	Jumlah Moda Angkutan Umum	38	261	105	309	Unit
3	Jumlah Perusahaan Angkutan Umum	10	12	60	61	Perusahaan
4	Jumlah Tempat Pengujian Kendaraan (KIR) Angkutan Umum	1	1	1	1	Unit
5	Jumlah Terminal	2	2	2	2	Unit
6	Penumpang melalui terminal Tipe C	1031	1000	1250	1300	Orang
7	Jumlah Moda Angkutan Sungai, Danau & Penyeberangan (ASDP)	44	41	41	45	Unit
8	Jumlah Dermaga	3	3	3	3	Unit
9	Jumlah Penumpang melalui Dermaga	32	25	25	31	Orang

Sumber Data : Bidang Angkutan dan Keselamatan Dinas Perhubungan Kabupaten Lampung Barat tahun 2021

Keterangan :

1. Moda angkutan bertambah dari kendaraan yang KIR
2. Penambahan moda dari angkutan ojek
3. Penambahan perusahaan dari jasa angkutan
4. Tempat Gedung uji tetap 1 unit

5. Jumlah terminal type C tetap 2 unit
6. Bertambah penumpang dari angkutan barang, ojek dan penumpang
7. Moda angkutan sungai bertambah dari peternak ikan kerambah
8. Dermaga tetap 3 unit
9. Bertambah penumpang dari peternak ikan kerambah

DATA FISIK RAMBU – RAMBU DINAS PERHUBUNGAN KABUPATEN LAMPUNG BARAT

SAMPAI DENGAN TAHUN 2022

NO	NAMA	2012	2013	2014	2015	2016	2017	2018	2019	2020	2021	2022	JUMLAH
1	Rambu Rambu												124
	RR LL 75 Cm		80						40				
	RR KTL		4										
2	RPPJ	20	14										187
	RPPJ Keselamatan		153										
3	Patok Deliniator		100	100									200
4	Warning Light	2	4	6			2	2					17
	WL Pemeliharaan		1										
5	Guadril		58	304	400								762
6	Cermin Tikungan		3	19	10			5				2	39
7	Lampu Tenaga Surya						10						10
8	Halte	3	5	2		2		2	2				20
	Rehab Halte		2						2				
9	Dermaga		1	2									3
10	Plang Nama Jalan										74		74
11	Water Barrier										20	15	35
12	Zoss											1	1

15. Urusan Komunikasi Dan Informatika

Perangkat genggam seperti ponsel, smartphone, tablet adalah contoh yang paling umum dari jaringan informasi dan telekomunikasi. Dalam jaringan ini masing-masing disajikan atau diatur oleh setidaknya satu situs pemancar tetap, yang dikenal sebagai BTS. Setiap perangkat pada jaringan nirkabel menggunakan satu set frekuensi yang berbeda dari ponsel lainnya, untuk menghindari gangguan terhadap bandwidth, memungkinkan sejumlah besar perangkat mobile dapat berkomunikasi satu sama lain. layanan komunikasi dan informasi saat ini menjadi kebutuhan baik kota maupun desa/pekon. Berikut disajikan data telekomunikasi di Lampung Barat sebagai berikut.

Tabel 2.80.
Data telekomunikasi

Uraian	Thn 2019	Thn 2020	Thn 2021	Satuan
1. Jumlah Pekon terhubung jaringan internet	133	134	134	Pekon
2. Jumlah Tower Komunikasi	99	99	101	Unit
3. Jumlah Smartvillage			7	Pekon/ Kel

Sumber : Data Dinas Komunikasi dan Informatika 2022

Pada Indikator sasaran Persentase Desa yang terhubung dengan jangkauan Telekomunikasi dan Internet realisasi kinerja sudah mencapai angka 98.5% dari Jumlah 131 Desa dan 5 Kelurahan di Kabupaten Lampung Barat, Desa yang sudah terjangkau Internet dan Telekomunikasi sebanyak 134 Desa dan Kelurahan, Sedangkan Batu Api Kec. Pagar dewa, Tembelang Kec. BNS belum ada menara Telekomunikasi (Blank Spot), namun pada Pekon Ujung Rembum Kec. Lumbok Seminung dan Pekon Rigis Jaya Kec. Air hitam terdapat beberapa spot/ area-area tertentu dalam pekon tersebut yang belum terdapat sinyal Telekomunikasi dan Internet.

Hasil Evaluasi SPBE Pemerintah Daerah di Lampung

No.	Nama Instansi	Indeks SPBE	Predikat
1.	Pemerintah Provinsi Lampung	2,76	Baik
2.	Pemerintah Kab. Lampung Tengah	1,67	Kurang
3.	Pemerintah Kab. Lampung Utara	1,86	Cukup
4.	Pemerintah Kab. Lampung Barat	1,91	Cukup
5.	Pemerintah Kab. Tanggamus	1,00	Kurang
6.	Pemerintah Kab. Way Kanan	2,10	Cukup
7.	Pemerintah Kab. Tulang Bawang Barat	1,97	Cukup
8.	Pemerintah Kab. Pringsewu	2,03	Cukup
9.	Pemerintah Kab. Mesuji	1,69	Kurang
10.	Pemerintah Kota Metro	2,14	Cukup
11.	Pemerintah Kota Bandar Lampung	1,20	Kurang

16. Urusan Statistik

Tabel 2.81.
Data statistik sektoral

Uraian	Thn 2019	Thn 2020	Thn 2021	Satuan
1. Jumlah data Statistik sektoral	500	450	150	Buku

Sumber : Data Dinas Komunikasi dan Informatika 2022

17. Urusan Persandian

Tabel 2.82.
Data Persandian

Uraian	Thn 2019	Thn 2020	Thn 2021	Satuan
1. Jumlah Penetapan Kebijakan Tata Kelola Keamanan Informasi dan Jaring Komunikasi Sandi Pemerintah Daerah Kabupaten/Kota	45	30	0	
2. Jumlah Analisis Kebutuhan dan Pengelolaan Sumber Daya Keamanan Informasi Pemerintah Daerah Kabupaten/Kota	15 kec	15 kec	15 Kec	
3. Jumlah Pelaksanaan Keamanan Informasi Pemerintahan Daerah Kabupaten/Kota Berbasis Elektronik dan Non Elektronik		3 ruang	3 Ruang	
4. Jumlah Penyediaan Layanan Keamanan Informasi Pemerintah Daerah	12 bulan	12 bulan	12 Bulan	

18. Urusan Koperasi, Usaha Kecil, Dan Menengah

Sektor Koperasi UKM merupakan urusan wajib pelayanan dasar, dimana perekonomian Kabupaten Lampung Barat selain sektor pertanian didominasi oleh Sektor Koperasi dan Usaha Mikro, Kecil, dan Menengah, baik itu pada sektor Perdagangan, Industri Pengolahan maupun sektor Jasa dan lainnya. Oleh karena itu ketiga urusan pemerintahan diatas harus dibangun secara sinergi, berkaitan dan berkelanjutan. Koperasi merupakan sokoguru perekonomian nasional. Keberadaan usaha koperasi sebagai Badan Hukum resmi yang diakui negara merupakan bukti keseriusan pemerintah membangun ekonomi kerakyatan berbasis gotong royong. Pekerjaan rumah yang cukup berat bagi Pemerintah Kabupaten Lampung Barat adalah bagaimana koperasi yang ada tumbuh menjadi koperasi yang tidak hanya aktif secara administrasi yakni rutin melaksanakan Rapat Anggota Tahunan Koperasi, melainkan juga mendorong produktivitas usaha koperasi, sehingga tujuan dibentuknya koperasi yaitu meningkatnya pendapatan anggota bisa tercapai.

Selanjutnya pada sektor UMKM, Permasalahan paling krusial dalam pengembangan Usaha bagi UMKM adalah pertumbuhan UMKM, akses permodalan, pengembangan produk dan pemasaran. Pemerintah dan swasta

melalui Bank yang ditunjuk telah mengucurkan bantuan kredit bagi UMKM yakni Kredit Usaha Rakyat (KUR) dan Kredit Mikro lainnya yang menasar pelaku UMKM dalam target kinerjanya. Akan tetapi dilapangan kerap ditemukan kesulitan yang dialami UMKM dalam mengakses program KUR tersebut. Kondisi ini memerlukan perhatian serius dari Pemerintah Kabupaten Lampung Barat dan menghadirkan solusi untuk menjawab permasalahan tersebut. Kondisi keberadaan Koperasi dan UMKM Kabupaten Lampung Barat bisa dilihat pada tabel berikut :

Tabel 2.83.
Kondisi keberadaan Koperasi dan UMKM Kabupaten Lampung Barat.

No.	Indikator Kinerja	Satuan	Thn 2019	Thn 2020	Thn 2021
1.	Jumlah Koperasi sehat	KOP	17	22	27
2.	Jumlah Koperasi Aktif	KOP	42	49	52
3.	Persentase Peningkatan UMKM	%	11,04	10,80	14.08%
4.	Persentase UMKM yang mengakses permodalan	%	510	67	45.37
5	Jumlah UMKM	UMKM	6.919	7.667	8.747

Sumber: Dinas Koperasi, UKM, Perindustrian dan Perdagangan, 2022

Jumlah total koperasi di Lampung Barat sebanyak 165 unit dengan jumlah anggota koperasi sebanyak 7.796 orang. Pada tabel diatas terlihat bahwa ada peningkatan jumlah koperasi sehat dari tahun 2019 hingga tahun 2021. Koperasi sehat adalah koperasi yang usahanya tumbuh dan berkembang serta kelembagaan koperasi yang juga baik, administrasi yang akuntabel dan tertib. Peningkatan jumlah koperasi sehat di Kabupaten Lampung Barat saat ini baru mencapai 16,67% dari total seluruh koperasi yang ada. Sementara itu koperasi aktif adalah koperasi yang tertib secara administrasi dan aktivitas usahanya, dibuktikan dengan tingkat kepatuhan koperasi melaksanakan Rapat Anggota Tahunan (RAT) yang merupakan forum tertinggi dalam kelembagaan koperasi, pada tahun 2021 jumlah koperasi yang telah melakukan RAT sebanyak 39 (tiga puluh sembilan) koperasi. Hingga tahun 2021 koperasi aktif di Kabupaten Lampung Barat mencapai 32,09% dari keseluruhan jumlah koperasi di Kabupaten Lampung Barat. Kondisi diatas masih menjadi tantangan tersendiri bagi pengembangan dan perlindungan Koperasi di masa yang akan datang.

Pada sektor UMKM, sebagaimana dijelaskan pada paragraf sebelumnya, permasalahan krusial yang harus menjadi perhatian pemerintah adalah masalah pertumbuhan UMKM dan permodalan bagi UMKM. UMKM adalah

sektor usaha yang sangat penting dan cenderung “survive” dalam kondisi ketidakstabilan ekonomi dunia, karena UMKM selama ini terbukti cukup resisten terhadap krisis ekonomi. Oleh karenanya perlu sebuah upaya bagaimana masyarakat terbuka untuk menghasilkan pendapatan dari produk pertanian yang dihasilkan dengan mengolah menjadi bahan setengah jadi atau barang jadi yang memiliki nilai tambah. Pertumbuhan UMKM di Kabupaten Lampung Barat juga mengalami fluktuasi sejak tahun 2019 Pertumbuhan UMKM mencapai 11,04%, mengalami penurunan ditahun 2020 menjadi sebesar 10,80% dan meningkat kembali di tahun 2021 yakni sebesar 14,08%

Adapun permasalahan permodalan yang dihadapi UMKM juga merupakan hal penting untuk meningkatkan produktivitas dan pendapatan UMKM. Pemerintah Kabupaten Lampung Barat melaksanakan pendampingan dan fasilitasi akses pembiayaan melalui program KUR dan kredit lunak lainnya. Pada tahun 2019 Persentase UMKM yang mengakses permodalan mencapai angka 510%, pada tahun 2020 mencapai 67% dan ditahun 2021 sebanyak 45,37% UMKM tercatat mengakses kredit yang disediakan pemerintah.

Mengingat kopi adalah produk unggulan di Kabupaten Lampung Barat dengan jumlah produksi 43,715 ton pada tahun 2021, maka dari seluruh UMKM yang ada di Kabupaten Lampung Barat, UMKM pengolahan komoditas kopi merupakan bidang usaha UMKM yang paling berkembang di Lampung Barat hamper di seluruh kecamatan memiliki IKM pengolahan kopi yang terus bertumbuh hingga di tahun 2021 jumlah IKM pengolahan kopi mencapai 146 unit IKM.

19. Urusan Penanaman Modal

Pengembangan Investasi di Kabupaten Lampung Barat merupakan implementasi komitmen Kabupaten Lampung Barat sebagai wilayah konservasi, literasi dan tangguh bencana . Sebagai wilayah konservasi , pembangunan ekonomi harus memberi dukungan terhadap pelestarian lingkungan baik alam maupun budaya hal ini tercermin dari peluang investasi yang dapat dikembangkan berupa potensi pertanian, perkebunan, kehutanan, perikanan, peternakan, pertambangan dan energi serta sektor pariwisata.

Tabel 2.84.
Pencapaian Kinerja Penanaman Modal

Indikator Kinerja	Satuan	2019	2020	2021
Jumlah Investor PMDN/PMA	Investor	220	624	282
Nilai Investasi PMDN/PMA	Rp.	142.671.845.207,-	113.483.975.551,-	112.921.542.189.-
Jumlah Unit Usaha	Perusahaan	220	624	282

Sumber: Dinas PM PTSP Naker, 2022

Tabel 2.85.
Realisasi Investasi Kabupaten Lampung Barat

Tahun	Realisasi Investasi (Rp.)
2018	Rp. 25.947.491.049,-
2019	Rp. 142.671.845.207,-
2020	Rp. 113.483.975.551,-
2021	Rp. 112.921.542.189,-
2022 triwulan II	Rp. 60.671.072.035,-

Sumber: Dinas PM PTSP Naker, 2022

Berdasarkan data diatas dapat dilihat bahwa realisasi Investasi di Kabupaten Lampung Barat dari tahun 2017 hingga tahun 2019 mengalami peningkatan dengan semakin kondusifnya iklim Investasi di Indonesia secara umum, namun sejak tahun 2020, dengan mulai terdampaknya Covid - 19 yang dialami hampir seluruh Negara, termasuk wilayah Indonesia khususnya Kabupaten Lampung Barat, nilai Investasi juga mengalami penurunan karena terhambatnya operasional pembangunan, yang diakibatkan tidak sedikit tenaga kerja yang terlibat dalam proyek-proyek investasi terpapar oleh Covid-19, hingga dapat menghentikan kelanjutan kegiatan pembangunan, contoh berhentinya Proyek PLTMH yang dilaksanakan oleh PT. Lampung Hidro Energy pada tahun 2021.

20. Urusan Kepemudaan Dan Olahraga

Pembangunan bidang Kepemudaan Olahraga dan Pariwisata merupakan bagian yang terintegrasi dalam proses pembangunan Nasional dalam rangka mencapai cita-cita bangsa Indonesia sebagai bangsa yang mandiri, maju, adil dan makmur serta sebagai rangkaian upaya pembangunan yang berkesinambungan yang meliputi seluruh aspek kehidupan masyarakat, bangsa dan negara, untuk melaksanakan tugas mewujudkan tujuan Nasional sebagaimana diamanatkan dalam Pembukaan Undang-Undang Dasar Negara Republik Indonesia Tahun 1945.

Salah satu upaya pembentukan generasi yang tangguh adalah Olahraga yang merupakan salah satu media strategis bagi pembentukan karakter bangsa, karena dalam olahraga selalu ditanamkan semangat kerjasama dan sportivitas. dua karakter inilah yang menjadi dasar utama dalam menumbuhkan semangat persatuan dan kesatuan bangsa. Dengan olahraga dapat membentuk karakter Bangsa karena Bangsa yang sehat adalah bangsa yang kuat dan produktif.

Sektor Pariwisata sebagai salah satu aset Ekonomi Kabupaten Lampung Barat merupakan sektor yang dipandang memiliki prospek sangat menjanjikan sekaligus mampu memberikan kontribusi pendapatan yang sangat signifikan baik secara makro (ekonomi regional) maupun mikro dikaitkan dengan dampak multiganda yang mampu menciptakan lapangan kerja yang luas dan pendapatan bagi masyarakat dan usaha- usaha skala kecil dan menengah.

Tabel 2.86.
Kinerja OLAHRAGA

Olahraga	Thn 2019	Thn 2020	Thn 2021	Satuan
1. Prasarana Olahraga				
1. Jumlah Lapangan Bola Voli	80	86	86	Unit
2. Jumlah Lapangan Bola Basket	100	125	125	Unit
3. Jumlah Lapangan Tenis	7	7	7	Unit
4. Jumlah Lapangan Futsal	55	77	77	Unit
5. Jumlah Stadion Sepak Bola	5	5	5	Unit
6. Jumlah Stadion Atletik	49	56	56	Unit
7. Jumlah Lapangan Bulu Tangkis	1	1	1	Unit
8. Jumlah Gedung Olahraga	2	2	2	Unit
9. Jumlah Kolam Renang	4	4	4	Unit
13. Jumlah Rumah Billiard	9	9	9	Unit
14. Jumlah Lapangan Olahraga Terbuka	3	3	3	Unit
2. Kondisi Prasarana Olahraga				
1. Jumlah Lapangan Bola Voli	80	86	86	Unit/ Rusak
2. Jumlah Lapangan Bola Basket	100	125	125	Unit/ Rusak
3. Persentase Wirausaha Muda Mandiri				
4. Jumlah/Persentase Pelatih Bersertifikasi				%
5. Jumlah Atlet Berprestasi	71	128	26	Atlit
6. Jumlah Cabang Olahraga Berprestasi	21	3	6	Cabor

Sumber : Dinas Pora Pariwisata 2022

Pemerintah daerah pada tahun 2021 telah melaksanakan berbagai upaya dalam rangka memenuhi sarana dan prasaran Olahraga dan memaksimalkan pembinaan untuk Atlit-atlit yang ada di lampung barat tetapi dikarenakan keterbatasan Anggaran dan Pandemi Covid-19 sehingga hasil kurang maksimal. Pada tahun 2021 Cabang Olahraga berprestasi ada 6 Cabang Olahraga dan Atlit berprestasi sebbanyak 26 Orang.

Cabang Olahraga berprestasi antara lain :

a. IPSI

Tabel 2.87.
Atlit binaan IPSI

Iqbal Dafa	Poin 3 Kejuaraan Sirkuit Daerah Pencak Silat Pengprov IPSI Lampung 2021 Zona 3
Nur Kholis	Poin 3 Kejuaraan Sirkuit Daerah Pencak Silat Pengprov

	IPSI Lampung 2021 Zona 3
Tofa	Poin 1 Kejuaraan Sirkuit Daerah Pencak Silat Pengprov IPSI Lampung 2021 Zona 3
Bijai Abdi Guna	Poin 4 Kejuaraan Sirkuit Daerah Pencak Silat Pengprov IPSI Lampung 2021 Zona 3 Juara Tryout Pencak Silat LAMPUNG vs BEKASI, Bandar Lampung 27-29 Agustus 2021
Endang Sari	Poin 2 Kejuaraan Sirkuit Daerah Pencak Silat Pengprov IPSI Lampung 2021 Zona 3
Siti Khotijah	Poin 4 Kejuaraan Sirkuit Daerah Pencak Silat Pengprov IPSI Lampung 2021 Zona 3

b. PELTI

Tabel 2.88.
Atlit binaan IPSI

Mustika Oliver	Juara II Sirkuit Tenis Junior KU-16 PutriLampung Seri 1 Tahun 2021
Deto Rais Ahdan	Juara III Sirkuit Tenis Junior KU-12 PutriLampung Seri 1 Tahun 2021 Juara III, KU-12 Sirkuit Tenis Junior Seri 2, Lampung Selatan 22-24 Oktober 2021
BD. Elio Gatie	Peringkat 6, KU-14 Sirkuit Tenis Junior Seri 2, Lampung Selatan 22-24 Oktober 2021
Rizki Amanullah	Peringkat 8, KU-14 Sirkuit Tenis Junior Seri 2, Lampung Selatan 22-24 Oktober 2021

c. PASI

Tabel 2.89.
Atlit binaan IPSI

Novera	Juara II Lari Cepat 100m, Kejuaraan Daerah Atletik U-16 dan U-18 Provinsi Lampung 2021 Juara III, Lompat Jauh, Kejuaraan Daerah Atletik KU_16 dan KU-18 Provinsi Lampung 2021
M. Yafi Jawat	Juara II Lempar Cakram Kejuaran Daerah Atletik KU-16 dan Ku-18 Provinsi Lampung 2021

d. PORKI

Tabel 2.90.
Atlit binaan PORKI

Wisnu Prayoga	Atlet PON XX 2021
Ida Seridevi	Juara 3 (Medali Perunggu) Cabor Karate pada PON Papua 2021

e. PERTINA

Tabel 2.91.
Atlit binaan PERTINA

Nico	Juara I, Kejuaraan Provinsi Tinju Amatir Lampung Tahun 2021
Jovin	Juara I, Kejuaraan Provinsi Tinju Amatir Lampung Tahun 2021
Edwin	Juara II, Kejuaraan Provinsi Tinju Amatir Lampung Tahun 2021
Setyo	Juara II, Kejuaraan Provinsi Tinju Amatir Lampung Tahun 2021
Dewa	Juara III, Kejuaraan Provinsi Tinju Amatir Lampung Tahun 2021

f. PBSI

Tabel 2.92.
Atlit binaan PBSI

Andika Azhar Permana	Kejuaraan Bulu Tangkis GLOMPONG CUP I Tahun 2021 Kategori Anak-anak
Andika Pratama	
Bahdum	

Tabel 2.93.
Jumlah Pemuda Lampung Barat Yang Berprestasi Tingkat Provinsi Dan Nasional

No	Tahun 2019		Tahun 2020		Tahun 2021	
1.	Pertukaran Pemuda Antar Provinsi		Paskibraka Tingkat Provinsi		Seleksi Muhibah Budaya Dan Festival Jalur Rempah Provinsi Lampung Tahun 2021	
	1.	Dona Utari	1	Riko Pirmansyah	1	Nili Roslina
	2.	Lingga Saputra	2	Heditya Dwi Mustika	2	Aldo Patmara
2.	Paskibraka Tingkat Provinsi		3	Muhammad Yafi J.R		
	1.	Riko Pirmansyah	Predikat Pemenang Busana Terbaik Duta Bahasa		Paskibraka Tingkat Provinsi	
	2.	Heditya Dwi Mustika	1	Vina Qurrota Akyuningrum	1	Mojes Wijaya

No	Tahun 2019		Tahun 2020		Tahun 2021	
	3.	Selvia Hestiana	Predikat Peserta Terpilih Kategori Pantomim Pada Jejak Virtual		2	Citra Ayu Septina
3.	Pertukaran Pemuda Antar Negara		1	Yosep Darusman	3	Ayu Marisa
	1.	Andi Hilman Fahmi				
4.		Cabang Olahraga Berprestasi Tingkat Provinsi		Pertukaran Pemuda Antar Provinsi		Pertukaran Pemuda Antar Provinsi
	1.	Bijai Abdi Guna (Ipsi)	1	Bella Neta Fitri	1.	Monika Tri Audina
	2 3	Muhammad Iqbal Ridzaldi (Taekwondo) Adia Tirta (Pasi)			2.	Ahmad Sumantri
5		Pbsi Perorangan Dan Kelompok		Juara 3 Sains Nasional		Sirkuit Tenis Junior
	1	Krisna Surya Ardian	1	Wahyuda Pratama	1.	Mustika Olivera (Juara 2)
	2	Wahyu Ramadan			2.	Okto Akhdan Rais (Juara 3)
	3	Rapi Aditia				
	4	Andika Azhar Perman				Kejuaraan Atletik Usia 16-18
	5	Agil Prasetyo			1.	
	6	M.Hanip			2.	M. Yafi Jawad (Juara 3)
	7	M.Sapik.I.S				
	8	Ma'rup				
	9	Ilham Dinnuklis				Peraih Mendali Perak Olimpiade Pendidikan Agama Islam Tingkat Nasional
	10	Bahdum Amalinda			1.	Wahyuda Pratama
	11	Gustriliya				

No	Tahun 2019	Tahun 2020	Tahun 2021
	12	Suryaningtiy as Sabda Pratiwi	
	13	Yeni Astuti	Duta Museum Lampung Tahun 2021
	14	Nisaul Laliy F	1 Monika Tri Audina
	Penampilan Terbaik Iii Personil Lampung Culture And Tapis Carnaval Festival Kerakatau Th 2019		2 Ahmad Rivando
	1	Dio Praja Kamova	Duta Kopi Indonesia Tahun 2021
	2	Andika Jaya Gusnanda	1 Maulia Noor Faried
	3	Een Firmansyah	
	4	Faisal Hardinata	
	5	Asrul Yuda Pratama	Juara I Duta Pelajar Putra Dan Putri 2021
	6	Irawan	
	7	Nasyiruddin Firdaus	1 Riki Maynaki (Ma Nurul Iman Skincau)
	8	Nabil Saputra	2 Dinda Nurul Meidianti
	9	Agra Datama	(Sma 1 Belalau)
	10	Farel Pratama	
	11	Muhammad Rayhan Gibran A	
	12	Tika Fitriaoktaliza	
	13	Puspa Damar Pinasti	
6.	14	Julia Indiana	
	15	Nayla Oktaria	

No	Tahun 2019	Tahun 2020	Tahun 2021
	16	Cindi Adelia	
	17	Mega Aulia	
	18	Nadya Nuruzz Alfatya	
	19	Indah Lestari	
	20	Nayla Alisya Azzahra	
	21	Metalia Relida	
	22	Bagas Kurnia	
	23	Rengga Agroiantama	
	24	Bentar Zamzami	
	25	M Dersi Ispa	
	26	Rizaldi Yosep Kurniawan	
	27	Yandi Rianto	
	28	M Nadia Azka	
	29	Amri	
	30	Satya Firnando	
	31	Yudi Agriyansyah	
	32	Sapringga Winata	
	33	Indah Mutiara Zurian	
	34	Bella Nata Fitri	
	35	Febiola	
	36	Erika	
	37	Erik Sanjaya	
	38	Febi Mahendra Puspa Negara	
	39	Edwarsyah Maas	

No	Tahun 2019		Tahun 2020		Tahun 2021	
	40	Harun Hasan				
	41	Mamak To				
	42	Oka Restu Dinata				
	43	Damro				
	44	Qodri Febriansyah				
	45	Neno Melta Yulendra				
	46	Dhea Adinda				
	47	Rara Firanti				
	48	Ratu Restu Melania				
	49	Ricard Sambera				
	50	Ogi Pratama				
	51	Dedi Edwin				
	52	Seldatri Hairani				
	53	Ari Widodo				
	54	Jevi Narsita Lestari				
	55	Zairi				
	56	Wenny Oktavia				
	Mahasiswa Penerima Bea Siswa Pendidikan Kedokteran Tahun 2019		Mahasiswa Penerima Bea Siswa Pendidikan Kedokteran Tahun 2020		Mahasiswa Penerima Bea Siswa Pendidikan Kedokteran Tahun 2021	
7.	1.	Angga Febriyanto			1.	Syafana Oktarianti
	2.	Dwi Karni			2.	Syafira Hasna 'Apipah
	3.	Delva Sevtia			3.	Indira Chaerani Tria Fhadlika
		Mahasiswa Penerima Bea Siswa Pendidikan Kesenian Tahun 2019		Mahasiswa Penerima Bea Siswa Pendidikan Kesenian Tahun 2020		Mahasiswa Penerima Bea Siswa Pendidikan Kesenian Tahun 2021
					1.	Ahmad Rifanza
					2.	Holmes Sinaga

No	Tahun 2019	Tahun 2020	Tahun 2021
			3. Refi Adesa Dewi
			4. Rully Nurdagidsu
			5. Roberto Alfiano
			6. M. Dimazz R Langga Hernawan
			7. Bilqis Dwina Adinda
			8. Putri Novia Anastasya
			9. Muhammad Desri Izpa
			10. Aluna Refita Ayu
			11. Raben Anggara Dewandika
			12. Cindy Adella
	Jumlah : 80 Orang	Jumlah : 7 Orang	Jumlah : 32 Orang

Sumber : Dinas Pora Pariwisata 2022

Pelatihan Kewirausahaan Pemuda Pelopor adalah kegiatan mengembangkan potensi keterampilan dan kemandirian berusaha terwujudnya pemuda yang beriman dan bertakwa kepada Tuhan Yang Maha Esa, berakhlak mulia, sehat, cerdas, kreatif, inovatif, mandiri, demokratis, bertanggungjawab, berdaya saing, serta memiliki jiwa kepemimpinan, kewirausahaan, kepeloporan, dan kebangsaan berdasarkan Pancasila dan Undang-Undang Dasar Negara Republik Indonesia Tahun 1945 dalam kerangka Negara Kesatuan Republik Indonesia. Kegiatan Pelatihan Kewirausahaan Pemuda Pelopor ini menjadi kegiatan wajib tahunan Dinas Kepemudaan, Olahraga dan Pariwisata serta sebagai upaya mendukung program Pemerintah Kabupaten Lampung Barat dalam upaya meningkatkan Pemuda yang berdaya saing.

Kegiatan Seleksi Pertukaran Pemuda Antar Propinsi /JPI adalah kegiatan rutin tahunan Dinas Kepemudaan, Olahraga dan Pariwisata serta sebagai upaya mendukung program pemerintah dalam upaya meningkatkan kesadaran putra dan putri akan kecintaanya kepada NKRI dan Khususnya Kabupaten Lampung Barat.

Selain itu sebagai wadah untuk meningkatkan pengetahuan dan Wawasan Kebangsaan dan Cinta Tanah Air di seluruh Indonesia.

Kegiatan Seleksi dan Pelatihan Paskibraka adalah kegiatan rutin tahunan Dinas Kepemudaan, Olahraga dan Pariwisata serta sebagai upaya mendukung program pemerintah dalam upaya meningkatkan kesadaran putra dan putri akan kecintaanya kepada NKRI dan Khususnya Kabupaten Lampung Barat.

Selain itu sebagai wadah untuk meningkatkan pengetahuan Paskibraka tentang baris berbaris di Kabupaten Lampung Barat. Untuk mendukung Kinerja Dinas Kepemudaan Olahraga dan Pariwisata Tahun 2021.

21. Urusan Kebudayaan

Lampung Barat dapat dikatakan istimewa dengan latar sejarahnya pernah menjadi lokasi transmigrasi BRN (Biro Rekonstruksi Nasional) dan terdapat Tugu Soekarno sebagai tanda Perjalanan Bung Karno ke Lampung Barat. Selain Tugu Soekarno juga meninggalkan naskah sejarah "PERJALAN SERIBU MIL PUN HARUS DI MULAI DENGAN SATU LANGKAH PERTAMA" Ir. Soekarno Presiden RI di Sumberjaya, 14 November 1952. Selain itu juga Lampung Barat memiliki komoditas kopi yang sangat penting bagi Indonesia yang tentunya sarat dengan nilai-nilai sejarah. Dengan mempelajari sejarah Lampung Barat kita dapat melihat bagaimana sejarah tidak hanya digerakkan oleh Politik tetapi juga ekonomi.

Tabel 2.94.
Jumlah Penggiat Seni dan Budaya

Penggiat Seni Dan Budaya	Thn 2019	Thn 2020	Thn 2021	Satuan
Seni Rupa				
Jumlah Kelompok Seni Lukis	2	2	3	Kelompok
Jumlah Kelompok Seni Kriya/Kerajinan Tangan	10	10	5	Kelompok
Jumlah Kelompok Seni Patung	3	3	3	Kelompok
Jumlah Kelompok Seni Dekorasi		3	3	Kelompok
Jumlah Kelompok Seni Reklame				Kelompok
2. Seni Tari/Gerak				
Tari Kreasi Baru				
Jumlah Kelompok		15	16	Kelompok
Jumlah Anggota Tari Kreasi Baru		300	330	Orang
Tari Tradisional				
Jumlah Kelompok		10	10	Kelompok
Jumlah Anggota Tari Tradisional		400	400	Orang
3. Seni Suara/Vocal				
Jumlah Kelompok	2	2		Kelompok

Penggiat Seni Dan Budaya	Thn 2019	Thn 2020	Thn 2021	Satuan
Seni Suara/Vocal				
Jumlah Anggota Seni Suara/Vocal	30	30		Orang
4. Seni Musik Tradisional				
Jumlah Kelompok Seni Musik Tradisional		41	70	Kelompok
Jumlah Anggota Seni Musik Tradisional		287	490	Orang
5. Seni Sastra				
1. Jumlah Kelompok Seni Sastra	2	3	3	Kelompok
2. Jumlah Anggota Seni Sastra	50	75	75	Orang
6. Seni Teater/Drama				
Jumlah Kelompok Seni Teater/Drama	2	3	3	Kelompok
Jumlah Anggota Seni Teater/Drama	50	75	75	Orang
7. Pagelaran/Pameran Seni Budaya				
Pagelaran Seni Budaya				
Jumlah Pagelaran	3	3	3	Kali
Jumlah Pengunjung				Orang
8. Celugam				
Kerajinan Celugam				
Jumlah pengrajin	5	5	5	IKM Aktif

Sumber : Data Dinas Pendidikan dan Kebudayaan 2022

Lampung Barat memiliki beragam seni budaya yang harus dilestarikan dan berkembang sehingga bisa lebih dikenal masyarakat. Dalam hal ini dapat dilihat pada tabel diatas perkembangan data seni dan budaya diKabupaten Lampung Barat

Tabel 2.95.
Jumlah Cagar Budaya

Cagar Budaya	Thn 2019	Thn 2020	Thn 2021	Satuan
1. Jenis Cagar Budaya				
Jumlah Situs Cagar	45	45	45	

Cagar Budaya		Thn 2019	Thn 2020	Thn 2021	Satuan
	Budaya				
	Milik Pemerintah Pusat	9	9	9	Unit
	Milik Pemerintah Daerah	2	2	2	
	Milik Masyarakat	31	31	34	
	Milik Swasta				Unit
	Jumlah Pengunjung		15.000	12.500	Orang
	Jumlah Benda Cagar Budaya				
	Milik Pemerintah Pusat				Unit
	Milik Pemerintah Daerah				
	Milik Masyarakat	287	287	287	
	Milik Swasta				Unit
	Jumlah Bangunan Cagar Budaya	11	11	11	
	Milik Pemerintah Pusat	1	1	1	Unit
	Milik Pemerintah Daerah	1	1	1	
	Milik Masyarakat	6	6	6	
	Milik Swasta				Unit
2. Penetapan Cagar Budaya					
	Jumlah Cagar Budaya Milik Pemerintah Pusat/Daerah				
	Sudah Ditetapkan				Unit
	Belum Ditetapkan				Unit
	Jumlah Cagar Budaya Milik Masyarakat/Swasta				
	Sudah Ditetapkan				Unit
	Belum Ditetapkan				Unit

Sumber : Dinas Pendidikan dan Kebudayaan, 2022

Dari tabel diatas dapat disimpulkan bahwa situs cagar budaya dilampung barat terdata sejumlah 45 unit dengan jumlah pengunjung 15.000 pada tahun 2020 dan terjadi penurunan pada tahun 2021 menjadi sekitar 12.500.

Tabel 2.96.
Jumlah Sarana dan Prasarana Seni dan Budaya

Sarana dan Prasarana Seni dan Budaya	Thn 2019	Thn 2020	Thn 2021	Satuan
1. Jumlah Sanggar Kesenian		144	183	Organisasi
2. Jumlah Gedung Kesenian	1	1	2	Unit
3. Jumlah Museum				Unit
4. Jumlah Pusat Kebudayaan/Taman Budaya				Unit

Sumber : Dinas Pendidikan dan Kebudayaan, 2022

Dilihat dari tabel diatas dapat disimpulkan bahwa perkembangan sarana dan prasarana seni dan budaya yang terdiri dari jumlah sanggar kesenian semakin meningkat dari total 144 organisasi pada tahun 2020 menjadi 183 organisasi pada tahun 2021 dan jumlah Gedung kesenian berjumlah 1 pada tahun 2019 menjadi 2 ditahun 2021, hal ini dikarenakan adanya perhatian dari pemerintah daerah terhadap seni dan budaya dikabupaten lampung barat.

22. Urusan Perpustakaan

Perpustakaan adalah institusi pengelola koleksi karyatulis, karya cetak, dan/atau karya rekam secara profesional dengan sistem yang baku, guna memenuhi kebutuhan pendidikan, penelitian, pelestarian, informasi, dan rekreasi para pengunjung atau pemustaka. Perpustakaan mempunyai fungsi yang strategis sebagai wahana pemustaka. Sedangkan fungsi perpustakaan sebagaimana diamanatkan dalam Undang-undang nomor 43 tahun 2007 tentang perpustakaan, kewajiban pemerintah adalah menjamin penyelenggaraan dan pengembangan perpustakaan di daerah, layanan perpustakaan secara merata, pusat sumber belajar masyarakat, promosi gemar membaca dengan memanfaatkan perpustakaan untuk pendidikan, penelitian, pelestarian, informasi, dan rekreasi untuk meningkatkan kecerdasan dan keberdayaan bangsa. Konsekuensi dari fungsi –fungsi tersebut berbagai program dan kegiatan telah dilaksanakan dalam rangka meningkatkan pelayanan kepada masyarakat baik melalui program peningkatan sarana dan prasarana maupun peningkatan kapasitas SDM pengelola perpustakaan baik tingkat desa, sekolah maupun pengelola perpustakaan daerah. Ketersediaan perpustakaan yang representatif baik dari sisi kelengkapan sarana prasarana dan dukungan sumber daya manusia/pustakawan yang kompeten dalam pengelolaan perpustakaan menjadi suatu keharusan untuk menjalankan fungsi perpustakaan secara optimal. Kabupaten Lampung Barat sudah memiliki perpustakaan daerah walaupun masih nyatu dengan kantor, namun masih perlu ditingkatkan kondisi gedung dan kelengkapan fasilitas perpustakaannya.

Kabupaten Lampung Barat telah mencanangkan sebagai Kabupaten Literasi, upaya yang dilakukan antara lain dengan mengembangkan perpustakaan

daerah sebagai perpustakaan Berbasis Inklusi Sosial yang bisa memberikan akses kepada seluruh masyarakat dengan keterbatasan social yang ada. Kebijakan yang diambil diantaranya dengan melaksanakan penyediaan perpustakaan keliling dengan mobil perpustakaan keliling dari kabupaten dan bentor perpustakaan keliling di kecamatan-kecamatan yang berkeliling ke pekon-pekon di wilayahnya, perpustakaan keliling ini memberikan kemudahan akses untuk masyarakat di pekon yang memiliki keterbatasan akses terhadap sumber informasi. Selain itu juga, telah terbentuk perpustakaan pekon di 12 pekon dan Lamban Baca di seluruh Pekon dan Kelurahan se-Kabupaten Lampung Barat. Dimulai di tahun 2021, telah tersedia perpustakaan online di Lampung Barat yaitu e-Pusda yang dapat diunduh secara gratis dan diakses setiap saat dengan menggunakan gadget berbasis Android, koleksi judul buku yang tersedia di e-Pusda sebanyak 1.878 judul buku.

Tabel 2.97.
Jenis Perpustakaan

No	JENIS PERPUSTAKAAN	TAHUN 2019	TAHUN 2020	TAHUN 2021	SATUAN
1	Jumlah Perpustakaan Umum	137	137	138	Unit
2	Jumlah Perpustakaan Sekolah	330	331	332	Unit
3	Jumlah Perpustakaan Perguruan Tinggi	1	1	1	Unit
4	Judul buku	27.981	29.947	30.841	Judul
	Perpustakaan Umum	27.981	29.947	30.841	Judul
5	Pustakawan Dan Tenaga Teknis Perpustakaan	14	14	16	Orang
	Perpustakaan Umum	14	14	16	Orang
6	Jumlah Perpustakaan memenuhi standar	33	36	40	Unit
	a. Perpustakaan Umum	1	1	1	Unit
	Perpustakaan sekolah	30	33	37	Unit
	Perpustakaan Pekon	2	2	2	Unit
7	Jumlah pemustaka ke perpustakaan	7.558	2.631	7.154	Orang
	Jumlah pemustaka ke perpustakaan umum	7.558	2.631	7.154	Orang
8	Jumlah Anggota Perpustakaan	4.407	6.277	6.868	Orang
	Jumlah anggota Perpustakaan Umum	4.407	6.277	6.868	Orang

Sumber: Dinas Perpustakaan Dan Kearsipan tahun 2022

Dinas Perpustakaan Dan Kearsipan Kabupaten Lampung Barat telah berkomitmen untuk mendukung Kabupaten Lampung Barat sebagai Kabupaten Literasi. Dan berusaha untuk meningkatkan pelayanan minat baca kepada masyarakat Kabupaten Lampung Barat dengan berbagai kegiatan yang langsung bersentuhan dengan masyarakat.

Kegiatan tersebut diantaranya adalah menyediakan ruang khusus untuk anak-anak dengan fasilitas buku-buku untuk anak-anak, Alat Peraga Edukasi untuk anak-anak dan fasilitas audio visual untuk anak-anak. Selain itu juga menyediakan buku-buku referensi untuk anak sekolah, mahasiswa maupun untuk masyarakat umum (baik buku cetak maupun buku digital atau e-book).

Untuk mengembangkan bakat minat anak-anak usia pra-sekolah maupun usia sekolah, Dinas Perpustakaan Dan Kearsipan Kabupaten Lampung Barat setiap tahun mengadakan kegiatan berkenaan dengan hari kunjung perpustakaan diantaranya; Lomba mewarnai untuk anak TK/Paud, lomba bercerita rakyat Lampung untuk anak Sekolah Dasar, Lomba berpidato Bahasa Lampung untuk anak Sekolah Lanjutan tingkat pertama dan story telling untuk anak SLTA. Selain lomba yang diikuti oleh peserta orang tua juga ikut mendampingi pada saat anak-anak kegiatan lomba dimaksud, Dengan demikian orang tua dapat menjadi sasaran sosialisasi minat baca untuk dapat membimbing anak-anaknya belajar buku, karena seperti yang kita ketahui bersama orang tua adalah guru pertama dalam lingkungan keluarga.

Dinas Perpustakaan Dan Kearsipan mengutamakan pelayanan kegiatan yang langsung bersentuhan dengan masyarakat adalah cara yang efektif untuk meningkatkan minat baca masyarakat di Kabupaten Lampung Barat terbukti dengan pelayanan mobil perpustakaan keliling berjumlah 3 mobil, khusus bentor perpustakaan keliling berjumlah 15 unit untuk pelayanan di tingkat kecamatan Balik Bukit, Belalau, Sekincau, Way Tenong, Air Hitam, Gedung Surian, Sumber Jaya, Kebun Tebu, Bandar Negeri Suoh, Lumbok Seminung, Balik Bukit, Batu Brak, Batu Ketulis, Pagar Dewa, Suoh

Pelayanan Perpustakaan Keliling dapat menyumbangkan tercapainya minat baca masyarakat, karena dapat meningkatkan budaya baca masyarakat sekaligus sosialisasi e-book di wilayah Kecamatan Se-Lampung Barat.

Sasaran strategis Bidang Pengembangan Perpustakaan Dan Pembudayaan Gemar Membaca adalah meningkatnya jumlah pengunjung dan meningkatnya jumlah sarana dan prasarana yang sesuai kebutuhan Dinas Perpustakaan Dan Kearsipan Kabupaten Lampung Barat.

Sedangkan pada indikator meningkatnya jumlah pengunjung perpustakaan, setiap tahun mengalami kenaikan atau penambahan, kecuali saat pandemi covid 19 mengalami penurunan drastis, karena stop pelayanan untuk pengunjung, akan tetapi dengan adanya e-book atau buku digital pemustaka bisa mengakses buku digital dari rumah masing-masing menggunakan android.

Keterangan Tabel di atas:

- 1 Jumlah Perpustakaan Umum
Jumlah perpustakaan Pekon/Kelurahan dan perpustakaan daerah

- 2 Jumlah Perpustakaan Sekolah
Perpustakaan SD/MI, SMP/MTs, SMA/MA.
- 3 Jumlah Perpustakaan Perguruan Tinggi
STIT Al Mutazam memiliki perpustakaan yang belum berstandar
- 4 Judul Buku
Perpustakaan Umum
Data khusus jumlah buku perpustakaan Daerah, tidak termasuk Perpustakaan Pekon/Kelurahan
- 5 Pustakawan Dan tenaga Teknis Pustakawan
Perpustakaan Umum
Data khusus Jumlah pustakawan di Perpustakaan Daerah, tidak termasuk perpustakaan Pekon/Kelurahan
- 6 Jumlah Perpustakaan memenuhi Standar
Perpustakaan Umum
Perpustakaan Daerah
Perpustakaan sekolah
Data untuk sekolah SD/MI, SMP/MTs, SMA/MA yang memenuhi standar
Perpustakaan Pekon
Pekon Padang Tambak dan Pekon Pura mekar
- 7 Jumlah Pemustaka ke perpustakaan
Jumlah Pemustaka ke Perpustakaan Umum
Khusus pemustaka yang berkunjung ke Perpustakaan daerah, tidak termasuk perpustakaan Pekon/Kelurahan
- 8 Jumlah Anggota Perpustakaan
Jumlah anggota Perpustakaan Umum
Khusus pemustaka yang memiliki KTA (kartu Tanda Anggota) perpustakaan
Perpustakaan daerah, tidak termasuk perpustakaan Pekon/Kelurahan

23. Urusan Kearsipan

Kearsipan adalah suatu proses kegiatan pengaturan arsip (file) mulai dari penciptaan, penerimaan, pencatatan, penyimpanan. Proses kearsipan menggunakan sistem tertentu dalam penyusunan, pemeliharaan arsip agar dapat ditemukan kembali dengan cepat dan tepat serta untuk pemusnahan arsip berdasarkan kriteria tertentu.

Ruang lingkup kegiatan kearsipan meliputi:

- a. Penciptaan, penerimaan, pengumpulan arsip
- b. pengendalian, pemeliharaan dan perawatan arsip
- c. penyimpanan dan pemusnahan arsip

Pengelolaan arsip berpedoman kepada aturan Pemerintah yaitu UU nomor 43 tahun 2009 mulai dari menerima warkat, mencatat, mendistribusikan, menyimpan, menata/menemukan kembali arsip, mengadakan perawatan /pemeliharaan, mengadakan atau pun merencanakan penyusutan arsip.

Dengan peningkatan SDM pengelola kearsipan bertujuan untuk meningkatkan pengetahuan dan keterampilan SDM pengelola kearsipan.

Tabel 2.98.
Kinerja Kearsipan

Kearsipan	Thn 2019	Thn 2020	Thn 2021	Satuan
Sumber Daya Manusia Pengelola Kearsipan				-
Pengelola Kearsipan Pada Perangkat Daerah	49	49	49	orang
Arsip Vital Dan Arsip Statis*				
Jumlah Arsip Vital	-	-	-	-
Jumlah Arsip Statis	895	1.012	1.045	Dokumen

Sumber: Dinas Perpustakaan dan Arsip, 2022

2.1.3.2 Fokus Layanan Urusan Pilihan

a. Urusan pemerintahan pilihan meliputi:

1. Urusan Kelautan dan Perikanan

Pemerintah Kabupaten Lampung Barat selalu berusaha untuk mencapai program/kegiatan yang telah direncanakan dengan teralisasinya semua program/kegiatan seperti Kegiatan usaha di bidang perikanan yang dikembangkan di Kabupaten Lampung Barat antara lain kegiatan penangkapan ikan di perairan umum, budidaya ikan di perairan umum, budidaya ikan di kolam dan mina padi (budidaya ikan di sawah). Kegiatan usaha penangkapan ikan perairan umum di Kabupaten Lampung Barat terdiri dari penangkapan ikan di danau, sungai, rawa, cekdam dan genangan air lainnya yang tersebar di seluruh kecamatan.

Kabupaten Lampung Barat memiliki potensi yang sangat potensial untuk dikembangkan dalam rangka meningkatkan taraf hidup masyarakat di Kabupaten Lampung Barat. Potensi tersebut terdiri dari perikanan budidaya yang meliputi budidaya darat dan perairan umum serta penangkapan ikan perairan umum yang tersebar di 15 kecamatan. Sedangkan Potensi lahan darat di Kabupaten Lampung Barat yang dapat dikembangkan untuk budidaya kolam seluas 5.584,7 Ha dengan tingkat pemanfaatan baru mencapai 2.349,4 Ha, sementara untuk budidaya mina padi potensi lahan 13.710 Ha dengan tingkat pemanfaatan 342,39 Ha. Potensi pengembangan perikanan budidaya di darat didominasi 2 (dua) kecamatan, yaitu Sumberjaya dan Kebun Tebu.

Potensi perairan umum di Kabupaten Lampung Barat yang menjadi fokus untuk pengembangan perikanan budidaya adalah Perairan Umum Danau

Ranau dengan luas potensi 141,60 Ha yang terletak di Kecamatan Lumbok Seminung. Untuk pengembangan perikanan budidaya di perairan umum Danau Ranau difokuskan untuk pengembangan budidaya Keramba Jaring Apung (KJA) yang terletak di 3 (tiga) pekon/desa yaitu kagungan, sukabanjar dan tawan sukamulya. Hingga saat ini potensi perairan Danau Ranau yang dimanfaatkan baru mencapai 15,13 Ha dari potensi lahan yang bisa dikembangkan untuk budidaya KJA sebesar 141,60 Ha berdasarkan perencanaan zonasi Dinas Perikanan Lampung Barat. Hingga saat ini jumlah KJA yang ada di perairan umum Danau Ranau yaitu ± 192 (seratus sembilan puluh dua) unit.

Untuk kegiatan penangkapan ikan di perairan umum di Kabupaten Lampung Barat meliputi perairan danau, sungai, waduk, rawa dan galian air lainnya (GAL). Berikut disampaikan data capaian urusan Perikanan Kabupaten Lampung Barat.

Tabel 2.99.
Realisasi Produksi Usaha Perikanan Tahun 2019-2021

No.	Indikator Kinerja	Realisasi (tahun)		
		2019 (ton)	2020 (ton)	2021 (ton)
1.	Produksi penangkapan perairan umum	443,6	475,3	586,2
2.	Budidaya Perairan Umum	5.195	5.509,54	6.209,42
3.	Budidaya di kolam	3.837	3.208,70	3.355,98
4.	Mina Padi	306	132,60	370,01

Sumber : Dinas Perikanan 2022

Tabel 2.100.
Kinerja Perikanan Budidaya Tahun 2019-2021

Perikanan Budidaya	Tahun			Satuan
	2019	2020	2021	
1. Budidaya Air Tawar				
a) Jumlah Pembudidaya Air Tawar	5.318	5.424	5.496	Orang
b) Jumlah Produksi	9.338	8.850	9.935	Ton

Sumber : Dinas Perikanan 2021

Tabel 2.101.
Jumlah Benih, Industri dan Nilai Perikanan Tahun 2019-2021

Benih, Industri dan Nilai Perikanan		Tahun			Satuan
		2019	2020	2021	
1. Balai Benih Ikan					
	a) Jumlah Balai Benih Ikan	1	1	1	Balai
2. Pembenihan Ikan Rakyat					
	a) Jumlah Pembenihan Ikan Rakyat	246	298	356	Unit
	b) Jumlah Produksi Benih Ikan Rakyat	53.027.800	62.750.500	72.078.250	Ton
	c) Nilai Produksi Benih Ikan Rakyat	9.245.635.000	11.164.475.000	13.482.560	Rp.
3. Budidaya Perikanan					
	a) Jumlah Pembudidaya	5.318	5.424	5.496	RTP
	b) Jumlah Produksi Budidaya	9.338	8.850,84	9.935,41	Ton
	c) Nilai Produksi Produksi Budidaya (Rpx1.000)	229.085.500	213.148.864,00	252.240.225	Rp
4. Perikanan Tangkap					
	a) Jumlah Nelayan	2.390	2.388	2.388	RTP
	b) Jumlah Produksi Perikanan Tangkap	443,6	475,3	586,2	Ton
	c) Nilai Produksi Produksi Perikanan tangkap	10.121.280	11.236.420,00	14.021.450	Rp
4. Nilai Tukar Pembudidaya Air Laut					
	a) Jumlah Pembudidaya	0	0	0	Orang
5. Nilai Tukar Pembudidaya Air Tawar					
	a) Jumlah Pembudidaya	5.564	5.722	5.852	Orang

Benih, Industri dan Nilai Perikanan	Tahun			Satuan
	2019	2020	2021	
b) Penerimaan Pembudidaya	238.331.135.000	224.313.339.000	265.722.785.000	Rp
c) Pengeluaran Pembudidaya				
(a) Biaya Konsumsi	360.000.000	380.000.000	395.010.000	Rp
(b) Biaya Produksi	178.748.351.250	154.851.749.800	147.783.125.000	Rp
(c) Keuntungan per thn	59.582.783.750	69.461.589.200	117.544.650.000	Rp
6. Volume dan Nilai Ekspor Perikanan				
a) Volume Ekspor	5.602,50	5.882,63	5.366,24	Ton
b) Nilai Ekspor (Rpx1000)	137.451.300	141.667.326	123.490.040	Rp
7. Volume dan Nilai Ekspor Rumput Laut				
a) Volume Ekspor	0	0		Ton
b) Nilai Ekspor	0	0		Rp

Sumber : Dinas Perikanan 2022

2. Urusan Pariwisata

Sarana dan prasarana merupakan salah satu indikator penting dalam pengembangan pariwisata. Kelengkapan sarana dan prasarana tersebut akan ikut menentukan keberhasilan suatu daerah menjadi daerah tujuan wisata. Sesuai dengan Undang-Undang Nomor 10 Tahun 2009 tentang Pariwisata, Pasal 1 angka 3 secara normatif memberikan batasan, bahwa Pariwisata adalah berbagai macam kegiatan wisata dan didukung berbagai fasilitas serta layanan yang disediakan oleh masyarakat, pengusaha, pemerintah, dan Pemerintah Daerah.

Kabupaten Lampung merupakan salah satu Kabupaten yang memiliki sektor unggulan di bidang Pariwisata. Berdasarkan Rencana Induk Pembangunan Pariwisata Daerah (RIPPDA) potensi wisata Kabupaten Lampung Barat berjumlah 77 destinasi wisata yang terdiri dari 14 objek Wisata Religi, 6 objek Wisata Budaya, 4 objek Wisata Danau, 23 objek Wisata Alam, 18 objek Wisata Sejarah, 5 objek Wisata Agro, 3 objek Wisata Buatan, 5 objek Wisata Cagar Alam.

Sampai dengan saat ini destinasi wisata yang dikelola oleh kelompok Sadar Wisata sebanyak 37 destinasi. Dengan berbagai kebijakan yang dilaksanakan oleh pemerintah daerah mulai dari penambahan amenitas, perbaikan aksesibilitas dan pembinaan atraksi. Maka dalam 3 (tiga) tahun terakhir angka kunjungan pariwisata terus mengalami peningkatan yang cukup

signifikan. Angka kunjungan pariwisata Kabupaten Lampung Barat pada tahun 2019 mengalami peningkatan mencapai 700% yaitu sebesar 110.782 kunjungan dibanding tahun sebelumnya yaitu sebesar 27.624. Dengan adanya Pandemi Covid-19 maka terjadi penurunan angka kunjungan wisata mencapai 70%. Hal tersebut berdampak terhadap geliat ekonomi pada masyarakat yang saat ini sedang bergiat mengembangkan pariwisata. Namun demikian dampak ekonomi yang dirasakan oleh masyarakat dengan adanya penurunan aktivitas sektor pariwisata masih dapat ditangani oleh masyarakat mengingat kegiatan di sektor pariwisata bukan merupakan mata pencaharian utama. Pada masa pandemi digunakan oleh masyarakat untuk melakukan pembenahan-pembenahan internal dan penataan destinasi wisata, sehingga diharapkan pada saat pandemi berakhir masyarakat telah bersiap menyambut kunjungan wisatawan dengan mempersiapkan destinasi wisatanya menjadi lebih baik.

Tabel 2.102.
Data Kunjungan Wisatawan Nusantara

No	Nama Pokdarwis / Pengelola	Potensi Wisata	Alamat	2019	2020	2021	Peningkatan / Penurunan (%)	Keterangan
1	2	3	4	5	6	7	8	9
1	Pinus Ecopark	Wisata Alam Pohon Pinus	Sukapura Sumberjaya	0	19125	11782	-70	Destinasi Baru
2	Air Terjun Curup Cengkaan	Wisata Air Terjun Cengkaan	Way Petai Sumberjaya	2859	3061	9856	90	
3	Area Jaya	Wisata Alam Puncak Rest Area	Sindang Pagar Sumberjaya	2842	21717	12784	-87	
4	Way Besay Rafting	Wisata Arung Jeram	Sukajaya Sumberjaya	3375	405	761	-88	
5	Bumdes Tirtajaya	Wisata Arung Jeram	Sukajaya Sumberjaya	0	365	981	89	Destinasi Baru
6	Upt. Situs Megalitik Batu Brak	Wisata Sejarah Situs Megalitik Batu Brak	Purawiwitan Kebun Tebu	0	10709	730	-95	Destinasi Baru

No	Nama Pokdarwis / Pengelola	Potensi Wisata	Alamat	2019	2020	2021	Peningkatan / Penurunan (%)	Keterangan
1	2	3	4	5	6	7	8	9
7	Puncak Bintang	Wisata Alam Puncak Bukit	Purajaya Kebun Tebu	0	0	529	100	Destinasi Baru
8	Cadas	Wisata Air Terjun Cipta Mulya	Cipta Mulya Kebun Tebu	0	958	1289	3	Destinasi Baru
9	Temiangn Hill	Wisata Alam Negeri Diatas Awan	Trimulyo Gedung Surian	0	10163	6869	-42	Destinasi Baru
10	Kampung Kopi Rigis	Wisata Agro Kampung Kopi	Rigis Jaya Air Hitam	3824	7352	16417	100	
11	Taman Wisata Tri Hita Karana	Wisata Budaya Kampung Bali	Sri Menanti Air Hitam	0	23874	7255	100	Destinasi Baru
12	Maju Jaya	Wisata Bumi Perkemahan Mabar Jaya Dan Air Panas	Sukaraja Way Tenong	3420	1374	7576	50	
13	Curup Tirtomoyo	Wisata Air Terjun	Tambak Jaya Way Tenong	2451	148	2886	100	
14	Cinta Laksana	Wisata Agro Strawberi	Puralaksana Way Tenong	2124	0	572	5	
15	Puralaksana Indah	Wisata Agro Kopi	Puralaksana Way Tenong	3620	0	568	50	
16	Awet Siaga	Wisata Agro Kopi	Sekincau	2429	344	1095	86	

No	Nama Pokdarwis / Pengelola	Potensi Wisata	Alamat	2019	2020	2021	Peningkatan / Penurunan (%)	Keterangan
1	2	3	4	5	6	7	8	9
17	Agro Wisata Alam Segar Sari	Wisata Agro Jeruk	Giham Sukamaju Sekincau	0	6097	3901	-30	Destinasi Baru
18	Pampangan Mandiri	Wisata Air Terjun Tresno	Pampangan Sekincau	2247	1070	1774	52	
19	Puncak Jaya Menggala	Wisata Alam Puncak Jaya Menggala	Bakhu Batu Ketulis	0	1654	3460	100	Destinasi Baru
20	Way Sebuga	Wisata Air Terjun Sebuga	Sukarame Belalau	2729	166	284	-94	
21	Way Segening	Wisata Air Terjun Way Segening	Turgak Belalau	3672	194	1765	-80	
22	Hambekhos	Wisata Alam Taman Hambekhos	Kenali Belalau	2994	1709	22	-95	
23	Pesagi Jaya Sakti	Wisata Gunung Pesagi Dan Budaya	Hujung Belalau	0	2288	2690	100	Destinasi Baru
24	Desa Adat Puncak Dalam	Wisata Budaya Kepaksian Buay Bejalan Di Way	Kembahang Batu Brak	0	200	1585	100	Destinasi Baru
25	Bukit Bawang Bakung	Wisata Alam Bukit Bawang Bakung	Negeri Ratu Batu Brak	0	7512	5831	-60	Destinasi Baru
26	Upt. Kebun Raya Liwa	Wisata Kebun Raya Liwa	Kubu Perahu Balik Bukit	56750	45026	7676	21	

No	Nama Pokdarwis / Pengelola	Potensi Wisata	Alamat	2019	2020	2021	Peningkatan / Penurunan (%)	Keterangan
1	2	3	4	5	6	7	8	9
27	Kubu Perahu Tnbbs	Wisata Alam Bumi Perkemahan Dan Air Terjun	Kubu Perahu Balik Bukit	2431	489	1260	70	
28	Berlian Muda	Wisata Alam Buatan	Pagar Dewa Sukau	0	6847	9768	100	Destinasi Baru
29	Sukabanjar	Wisata Danau Ranau	Suka Banjar Lumbok Seminung	2824	130	2593	90	
30	Sai Betik	Wisata Danau Ranau Dan Gunung Seminung	Keagungan Lumbok Seminung	2892	4229	5487	50	
31	Jagat Endah Lestari	Wisata Geotermal Kawah Keramikan, Nirwana Dan Danau Lebar	Sukamarga Suoh	2821	3592	2463	-60	
32	Tunas Harapan	Wisata Danau Asam	Gunung Ratu Bandar Negeri Suoh	3100	1610	4458	50	
33	Curup Padae	Curup Padae Dan Kolam Renang	Mutar Alam Way Tenong	0	0	5350	100	Destinasi Baru
34	Lowista	Danau	Lumbok Seminug	0	0	3550	100	
35	Rumah Adat Kepaksian Pernong Dan Lembah Sekala Bekhak	Rumah Adat Kepaksian Pernong Dan Lembah Sekala Bekhak	Pekon Balak Batu Berak	0	0	4350	100	

No	Nama Pokdarwis / Pengelola	Potensi Wisata	Alamat	2019	2020	2021	Peningkatan / Penurunan (%)	Keterangan
1	2	3	4	5	6	7	8	9
	Saluy Pitu	Saluy Pitu						
36	Peduli Seminung	Pendakian Gunung Seminung	Teba Pering Raya Sukau	0	0	870	80	Destinasi Baru
37	Lamban Pesagi	Rumah Tradisional Lamban Pesagi	Kenali Belalau	0	0	827	60	
38	Serege Pulau Manggis	Wisata Alam Dan Agro	Sinar Luas Kebun Tebu	0	0	1500	100	Destinasi Baru
Jumlah Total				10940 4	18240 8	15341 4	50	

Catatan

Tahun 2019 terdapat 19 Destinasi Wisata yang telah dikelola oleh Pokdarwis / Pengelola

Tahun 2020 terdapat 32 Destinasi Wisata yang telah dikelola oleh Pokdarwis / Pengelola

Tahun 2021 terdapat 38 Destinasi Wisata yang telah dikelola oleh Pokdarwis / Pengelola

Tabel 2.103.
Rekapitulasi Obyek Wisata

Obyek Wisata	THn 2019	THn 2020	THn 2021	Satuan
1. Obyek Wisata Budaya	2	2	6	Objek
2. Obyek Wisata Bahari	3	3	0	Objek
3. Obyek Wisata Cagar Alam	-	-	5	Objek
4. Obyek Wisata Pertanian/ Perkebunan	4	4	4	Objek
5. Obyek Wisata Buru	5	13	-	Objek
6. Obyek Wisata Alam	7	17	23	Objek
7. Obyek Wisata Sejarah	1	1	31	Objek
8. Obyek Wisata Religi	-	-	13	Objek
9. Obyek Wisata Pendidikan	-	-	-	Objek
10. Obyek Wisata Kuliner	589	1980	1984	Objek

11. Objek Wisata Belanja	-	-	-	Objek
12. Objek Wisata Buatan	1	1	6	Objek

Sumber : Dinas Pora Pariwisata 2022

Tabel 2.104.
Jumlah Kunjungan Wisatawan

Jumlah Kunjungan Wisatawan	Thn 2019	Thn 2020	Thn 2021	Satuan
1. Wisatawan Domestik	109404	180428	55448	Orang
2. Wisatawan Mancanegara	881	5	0	Orang
TOTAL	110285	180433	55448	Orang

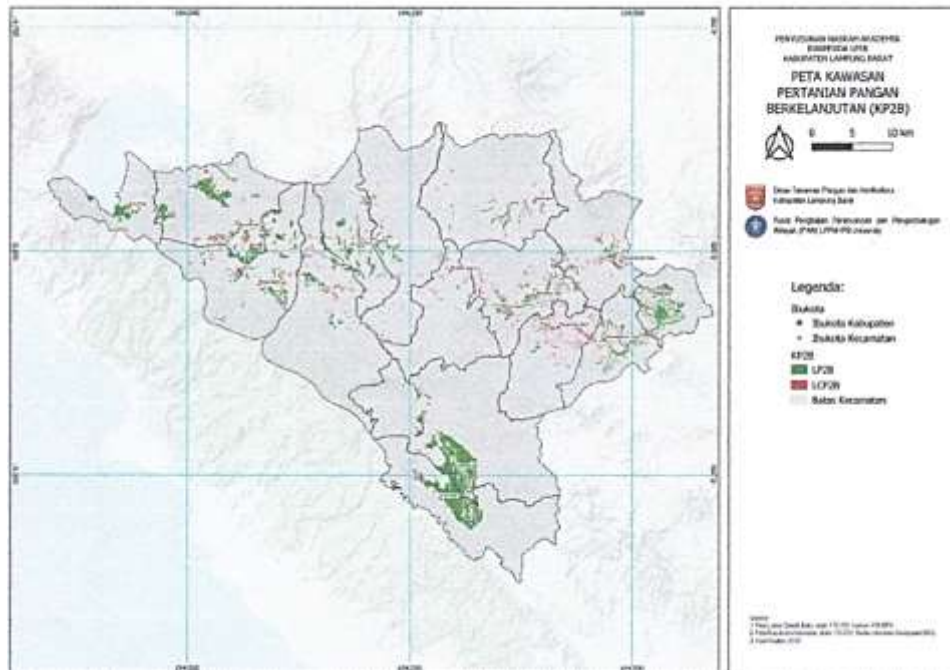
Sumber : Dinas Pora Pariwisata 2022

Berdasarkan Rencana Induk pengembangan pariwisata daerah Kabupaten Lampung Barat Tahun 2016 s.d 2013 sesuai dengan Perda No.2 Tahun 2016. Tentang REPPDA sebanyak 77 spot destinasi Pariwisata terkait dengan pengembangan pariwisata Kabupaten Lampung Barat mulai berkembang dengan peningkatan dari tahun ke tahun dilihat dari kunjungan wisata yang berkunjung ke Lampung Barat dan jumlah Komunitas Pendukung Kelompok Sadar Wisata (POKDARWIS), sebagai Mitra Dinas Pariwisata yang ada dari mulai Tahun 2016 ada 4 Destinasi yang dikelola sampai Tahun 2022 sudah ada 37 Destinasi Pariwisata yang ada Kelompok Sadar Wisata Kabupaten Lampung Barat.

3. Urusan Pertanian

Dinas Tanaman Pangan dan Hortikultura Kabupaten Lampung Barat mempunyai tugas membantu Bupati dalam melaksanakan Urusan Pemerintahan dibidang Tanaman Pangan dan Hortikultura yang menjadi kewenangan Daerah dan tugas pembantuan yang diberikan kepada kabupaten.. Kewenangan yang ditangani oleh Dinas adalah kewenangan teknis di bidang Tanaman Pangan dan Hortikultura. Tanaman Pangan meliputi Padi (padi sawah dan padi ladang) dan Palawija (jagung, kedelai, ubi kayu, ubi jalar, kacang hijau). Hortikultura meliputi Hortikultura Semusim (Bawang merah, cabe, kubis, tomat dan lain-lain) dan Hortikultura Tahunan (Durian, alpukat, jeruk, pisang, jambu, duku, nangka, petai, jengkol dan lain-lain).

Gambar 2.12.
PETA LUAS SEBARAN LAHAN PERTANIAN BERKELANJUTAN



Tabel 2.105.
Capaian Produksi Tanaman Pangan dan Hortikultura

No.	Indikator Kinerja	Satuan	Tahun		
			2019	2020	2021
1	Jumlah produksi padi per tahun	Ton	166.481	136.784	111.641
2	Jumlah produksi sayuran per tahun	Ton	54.946	58.839	45.187
3	Jumlah produksi buah-buahan per tahun	Ton	26.928	28.722	42.861

Sumber: Dinas Tanaman Pangan dan Hortikultura, 2022

Komoditas padi terdiri dari padi sawah dan padi ladang (lahan kering). Tabel diatas menunjukkan bahwa secara umum produksi padi mengalami penurunan dari 136.784 ton pada tahun 2020 menjadi 111.641 ton. Produksi padi mengalami penurunan dikarenakan adanya berkurangnya baku lahan sawah sebagai prasarana lahan produksi. Pada tahun 2021 diterapkan baku lahan sawah berdasarkan Surat Keputusan Menteri Agraria dan Tata Ruang/Kepala Badan Pertanahan Nasional Nomor 686/SK-PG.03.03/XII/2019 tentang Penetapan Luas Lahan Baku Sawaah Nasional Tahun 2019 seluas 10.464 Ha. Baku lahan sawah tersebut merupakan hasil dari dilakukannya pemetaan lahan sawah secara geospasial berdasarkan citra satelit yang dilakukan Kementerian Agraria dan Tata Ruang Republik Indonesia di seluruh wilayah Indonesia. Pemetaan dilakukan secara mendetail dengan melakukan verifikasi luas lahan baik dengan kabupaten

dan kecamatan. Diharapkan data yang sudah tersedia sekarang ini dapat seterusnya sebagai data baku lahan yang pasti sehingga menjamin kepastian dalam penyusunan perencanaan selanjutnya. Pencapaian produksi padi tahun 2021 di dukung oleh:

1. Menjamin tersedianya infrastruktur irigasi yang semakin memadai yang menjamin ketersediaan air untuk budidaya padi baik melalui pembangunan infrastruktur baru dan rehabilitasi infrastruktur irigasi yang sudah ada. Pada tahun 2021 dilakukan melalui pembangunan dam parit 3 unit, embung 4 unit, pembangunan irigasi tanah dangkal/irigasi perpompaan 3 Unit dan perbaikan jaringan irigasi untuk 12 kelompok tani.
2. Dalam rangka memperlancar mobilisasi sarana produksi, alat mesin pertanian dan hasil produksi dilakukan pembangunan jalan usahatani di kawasan tanaman pangan sebanyak 3 unit, dimana masing-masing unit sepanjang 1 km.
3. Penyediaan alat mesin pertanian dalam rangka mendukung mempercepat waktu pengolahan tanah dan mempercepat penanaman secara serempak, melalui bantuan Traktor R2 sebanyak 25 Unit.
4. Pelaksanaan gerakan pengendalian Organisme Pengganggu Tanaman (OPT) Padi, baik melalui gerakan massal pengendalian bersama-sama dengan petani, melakukan pembinaan peningkatan pengetahuan petani melalui Sekolah Lapang dan mengadakan stock pestisida dalam rangka pengamanan produksi.
5. Pengembangan pupuk organik untuk tanaman padi dengan tujuan menjaga dan mengembalikan unsur hara tanah yang dibutuhkan tanaman dan mengantisipasi kelangkaan pupuk an organik. Dalam rangka pengembangan pupuk organik dilakukan melalui Sekolah Lapang Pengembangan Pupuk Organik skala kelompok di 3 kelompok tani.

Produksi hortikultura secara keseluruhan mengalami peningkatan 0,56%, dimana produksi pada tahun 2020 sebesar 87.561 ton menjadi 88.048 ton pada tahun 2021. Produksi Tanaman Hortikultura Semusim mengalami penurunan -23,20%, dimana pada tahun 2020 produksi sebesar 58.839 ton menjadi 45.187 ton pada tahun 2021. Produksi Tanaman Hortikultura Tahunan dan Lainnya mengalami peningkatan sebesar 49,23%, dimana produksi tahun 2020 sebesar 28.722 ton menjadi 42.861 ton pada tahun 2021. Secara umum pencapaian produksi hortikultura didukung oleh :

1. Pengembangan kawasan buah untuk komoditas pisang seluas 40 Ha
2. Pengembangan kawasan sayuran (cabe besar) seluas 25 Ha
3. Pengembangan kawasan bawang merah seluas 15 ha.
4. Pengenalan dan pengembangan penggunaan benih unggul buah (durian, manggis dan alpukat) dengan luasan 58 Ha.
5. Pemasyarakatan dan Pengembangan kawasan buah-buahan melalui bantuan bibit buah-buahan yang tersebar di 15 kecamatan.
6. Bantuan sarana produksi cabe rawit dengan budidaya tumpang sari seluas 45 Ha.

Tabel 2.106.
Kinerja Tanaman Pangan

Tanaman Pangan	Thn 2019	Thn 2020	Thn 2021	Satuan
1. Luas Lahan Pertanian				
Lahan Sawah	13.443	11.692	10.464,64	Ha
Beririgasi	11.119	9.180	8.660,64	Ha
Tadah Hujan	2.324	2.512	1.804	Ha
Lahan Kering				Ha
Tegal/Kebun	21.800	21.965	21.965	Ha
Ladang/Huma	-	-	-	Ha
2. Jumlah Produksi Tanaman Pangan				Ton
Jumlah Produksi Padi	166.481	136.784	111.641	Ton
Jumlah Produksi Jagung	676	791	629	Ton
Jumlah Produksi Kedelai	750	1.667	413	Ton
Jumlah Produksi Ubi	9.071	9.354	8.323	Ton
Jumlah Produksi Tanaman Pangan Lainnya	275	283	248	Ton

Sumber: Dinas Tanaman Pangan dan Hortikultura, 2022

Potensi penggunaan lahan di kabupaten Lampung Barat yang merupakan wilayah budidaya untuk lahan sawah seluas 10.464,64 hektar pada tahun 2021. Rincian dari baku lahan sawah adalah lahan sawah yang beririgasi seluas 8.660,64 hektar dan tadah hujan seluas 1.804 hektar. Potensi pertanaman yang ada di lahan sawah adalah padi. Untuk peningkatan Indeks Pertanaman dan perbaikan pola tanam dalam rangka memutuskan mata rantai hama dan penyakit dapat dilakukan pertanaman palawija seperti jagung dan kedelai. Sentra pertanaman padi di kabupaten Lampung Barat adalah kecamatan Bandar Negeri Suoh, Suoh, Sukau, Lumbok Seminung, Kebun Tebu dan Balik Bukit.

Lahan pertanian bukan sawah terdiri dari lahan untuk Tegal/Kebun, Ladang/Huma, Perkebunan, Hutan Rakyat, Padang Penggembalaan, Hutan Negara dan Lainnya (tambak, kolam dan empang). Potensi lahan pertanian bukan sawah yang dapat dikembangkan untuk komoditas tanaman pangan dan hortikultura adalah lahan tegal/kebun. Komoditas yang sebagian besar dikembangkan adalah hortikultura baik sayuran dan buah-buahan. Sayuran yang dibudidayakan sebagian petani di Lampung Barat antara lain Kubis, Wortel, Cabe Merah Besar, Cabai Rawit, Tomat, Sawi dan Labu Siam. Sentra sayuran di Lampung Barat adalah kecamatan Balik Bukit, Sekincau, Sukau dan Way Tenong. Buah-buahan yang dibudidayakan di Lampung Barat dan mulai dikembangkan adalah pisang, jeruk, alpukat, salak dan durian. Pisang merupakan komoditas yang sudah lebih intensif dibudidayakan. Sentra

pisang di Lampung Barat adalah kecamatan Sumberjaya, Suoh, Kebun Tebu, Air Hitam dan Way Tenong.

Selain dari komoditas padi, dari sub sektor tanaman pangan berasal dari palawija (jagung, kedelai, kacang tanah, kacang hijau, ubi kayu, ubi jalar dan tanaman sumber karbohidrat lainnya. Palawija tidak termasuk komoditas tanaman pangan yang prioritas untuk dibudidayakan. Palawija difungsikan untuk menjadi tanaman selingan, khususnya untuk petani yang membudidayakan hortikultura semusim. Budidaya palawija dilakukan untuk rotasi tanaman di lahan hortikultura semusim dengan tujuan memutus rantai pertumbuhan hama dan penyakit. Pada tahun 2020 produksi palawija sebesar 12.095 Ton. Terdiri komoditas kedelai sebesar 1.667 Ton, jagung 791 Ton, Ubi 9.354 ton dan Tanaman Pangan Lainnya 283 Ton.

Tabel 2.107.
Kinerja Perkebunan

Perkebunan	Thn 2018	Thn 2019	Thn 2020	Satuan
1. Luas Areal Perkebunan				Ha
Luas Areal Tanaman Tahunan				Ha
Luas Areal Kelapa Sawit	30	35	36	Ha
Luas Areal Karet	106	107	107	Ha
Luas Areal Kelapa	512,1	512	511	Ha
Luas Areal Kopi	53.878,1	54.100	54.106	Ha
Luas Areal Teh	0	0	0	Ha
Luas Areal Lada	7.531,9	7.582	7.582	Ha
Luas Areal Kakao	1.476,3	1.608	1.698	Ha
Luas Areal Jambu Mede	0	0	0	Ha
Luas Areal Cengkeh	863,6	896	897	Ha
Luas Areal Kapas	0	0	0	Ha
Luas Areal Tanaman Semusim				Ha
Luas Areal Tembakau	24	10	10	Ha
Luas Areal Tebu	0	0	0	Ha
Jumlah Produksi Perkebunan				Ton
Jumlah Produksi Tanaman Tahunan				Ton
Jumlah Produksi Kelapa Sawit	14	17	19	Ton
Jumlah Produksi Karet	34	41	42	Ton
Jumlah Produksi Kelapa	631,1	631	628	Ton

Perkebunan		Thn 2018	Thn 2019	Thn 2020	Satuan
	Jumlah Produksi Kopi	52.572,3	57.815	57.930	Ton
	Jumlah Produksi Teh	0	0	0	Ton
	Jumlah Produksi Lada	3.216,6	3.320	3.325	Ton
	Jumlah Produksi Kakao	1.083,5	1.875	2.053	Ton
	Jumlah Produksi Jambu Mede	0	0	0	Ton
	Jumlah Produksi Cengkeh	73,0	82	85	Ton
	Jumlah Produksi Kapas	0	0	0	Ton
Jumlah Produksi Tanaman Semusim					Ton
	Jumlah Produksi Tembakau	2	4	6,8	Ton
	Jumlah Produksi Tebu	0	0	0	Ton

Sumber: Dinas Perkebunan dan Peternakan, 2021

Berdasarkan tabel tersebut di atas, produksi kopi robusta merupakan komoditas terbesar yang terus mengalami peningkatan pada tahun 2020 sebesar 1.138 kg/ha/th.

Peningkatan produksi dan produktivitas produk unggulan Kopi Robusta dilaksanakan melalui langkah-langkah yang terpadu, antara lain melalui kebijakan:

1. Peningkatan produksi dan produktivitas dengan penerapan teknologi anjuran sesuai agroekosistem, penyiapan bibit unggul dan bantuan alsintan.
2. Pengembangan infrastruktur pertanian seperti irigasi, embung dan jalan produksi.
3. Penganekaragaman komoditas perkebunan untuk meningkatkan kesejahteraan masyarakat
4. Pemberdayaan dan penguatan kelembagaan kelompok tani kelompok tani melalui pelatihan dan pendampingan
5. Peningkatan mutu, nilai tambah dan daya saing produk perkebunan dengan penerapan teknologi tepat guna.
6. Peningkatan akses pasar melalui kemiteraan, promosi dan pameran pada berbagai event.
7. Peningkatan kinerja dan integritas aparatur Dinas Perkebunan dan Peternakan.

Secara umum untuk urusan peternakan terbagi menjadi ternak unggas dan ternak non unggas, rincian jenis ternak di Lampung Barat sebagaimana pada tabel berikut ini:

Tabel 2.108.
Produksi Ternak (Dalam Ekor)

NAMA TERNAK	TAHUN PRODUKSI (dalam Ekor)		
	2019	2020	2021*)
Sapi potong Lokal	1.054	935	946
Kerbau	-	11	14
Kambing	1.795	2.625	2.975
Domba	-	18	21
Ayam Buras	2.274.957	3.221.260	3.221.400
Ayam Ras Petelur Pejantan	-	-	94.948.256
Ayam ras Pedaging	-	5.383.500	-
Itik	44.009	41.176	41.340
Itik Manila	16.672	2.135	2.280
Puyuh	699	15.000	16.000
Kelinci	2.297	2.477	2.535

Tabel 2.109.
Produksi Ternak (Dalam Kg)

NAMA TERNAK	TAHUN PRODUKSI (dalam Ekor)		
	2019	2020	2021*)
Sapi potong Lokal	237.788,00	226.286,25	228.948,44
Kerbau	-	2.294,09	2.919,76
Kambing	30.820,00	41.310,94	46.819,06
Domba	-	201,83	235,46
Ayam Buras	2.154.257,00	2.480.370,20	2.480.478,00
Ayam Ras Petelur Pejantan	-	-	93.998.773,44
Ayam ras Pedaging	-	6.312.692,10	-
Itik	50.698,00	43.028,92	43.200,30
Itik Manila	20.556,00	2.348,50	2.508,00
Puyuh	77	1.650,00	1.760,00
Kelinci	1.436,00	1.548,13	1.584,38

Jika dibandingkan capaian produksi ternak dari tahun 2019 sampai dengan tahun 2021, peningkatan jumlah produksi terutama pada ternak ayam buras, ternak kambing, dan ternak puyuh. Hal ini kemungkinan berkaitan dengan tingkat kemudahan dalam pengembangannya. Upaya yang telah dilakukan dalam pengembangan urusan peternakan ditempuh antara lain melalui upaya

peningkatan kapasitas SDM, fasilitasi sarana dan prasarana peternakan bagi para peternak.

4. Urusan Perdagangan

Urusan Pilihan yang menjadi kewenangan Dinas Koperasi UKM, Perindustrian dan Perdagangan adalah urusan Perdagangan dan Perindustrian. Sektor perdagangan memberikan kontribusi terhadap Produk Domestik Bruto (PDRB) Kabupaten Lampung Barat, sekaligus menjadi salah satu indikator pertumbuhan ekonomi daerah. Berikut kami sajikan data Kontribusi Perdagangan Besar dan Eceran, Reparasi Mobil dan Sepeda Motor terhadap PDRB Kabupaten Lampung Barat yang bersumber dari Badan Pusat Statistik Kabupaten Lampung Barat

Tabel 2.110.
Kontribusi Perdagangan Besar dan Eceran, Reparasi Mobil dan Sepeda Motor Terhadap PDRB Kabupaten Lampung Barat

Rincian	Tahun				
	2017	2018	2019	2020	2021
PDRB Adhb (miliar)	729.012,10	806.045,70	910.538,20	870.031,90	-
PDRB Adhk (miliar)	557.103,90	600.273,00	654.302,90	610.855,80	-
Distribusi terhadap Total PDRB Adhb (%)	11,92	12,23	12,83	12,19	-
Laju Pertumbuhan (%)	10,47	7,75	9,00	-6,64	-

Sumber: BPS Lampung Barat, 2021

Pada tabel diatas terlihat bahwa Kontribusi PDRB Sektor Perdagangan Besar dan Eceran, Reparasi Mobil dan Sepeda Motor terhadap perokonomian Kabupaten Lampung Barat sejak tahun 2017 hingga tahun 2019 mengalami pertumbuhan positif baik berdasarkan harga berlaku maupun harga konstan, dengan kata lain terdapat trend positif aktivitas ekonomi sektor perdagangan. Berdasarkan data yang didapat dari BPS Lampung Barat transaksi paling dominan yang mendukung pertumbuhan kontribusi PDRB Sektor Perdagangan Besar dan Eceran di Kabupaten Lampung Barat adalah aktivitas perdagangan kendaraan bermotor roda dua. Selanjutnya jika dilihat dari persentase distribusi sektor Perdagangan Besar dan Eceran, Reparasi Mobil dan Sepeda Motor juga mengalami kenaikan dari tahun 2017 sampai tahun 2019, dengan laju pertumbuhan yang juga fluktuatif.

Akan tetapi pada tahun 2020 kontribusi PDRB sektor perdagangan besar dan eceran, reparasi mobil dan sepeda motor terhadap PDRB Kabupaten Lampung Barat mengalami kontraksi atau perlambatan pertumbuhan sebesar -6,64%. Kondisi ini merupakan dampak besar dari bencana non alam Pandemi Covid 19 yang sangat berdampak pada ekonomi dunia, ekonomi nasional hingga perekonomian Kabupaten Lampung Barat. Kondisi pandemi

covid 19 yang mengharuskan dilaksanakannya PPKM oleh Pemerintah, membuat iklim usaha menjadi tidak menguntungkan sehingga masyarakat lebih memilih menahan dananya untuk menghindari kerugian ekonomi lebih besar lagi.

Sementara untuk tahun 2021 hingga dokumen ini selesai disusun, data kontribusi Sektor Perdagangan besar dan eceran, reparasi mobil dan sepeda motor terhadap PDRB Kabupaten Lampung Barat belum tersedia di Badan Pusat Statistik Lampung Barat atau sedang dalam tahap penghitungan.

Selanjutnya masih di sektor perdagangan, perkembangan usaha perdagangan di Kabupaten Lampung Barat bisa dilihat dari ketersediaan Sarana dan Prasarana Perdagangan sebagaimana tabel berikut

Tabel 2.111.
Jumlah Sarana Perdagangan

Sarana Perdagangan	Thn 2019	Thn 2020	Thn 2021	Satuan
Sarana Perdagangan				
Jumlah Pasar Tradisional				
Jumlah Dikelola Pemerintah	10	10	10	Unit
Jumlah Bangunan Permanen	333	335	337	Unit
Jumlah Bangunan Semi Permanen	80	74	74	Unit
Jumlah Pasar Modern				
Pasar Swalayan/Supermarket/Toserba	0	0	0	Unit
Minimarket	30	31	44	Unit
Pasar Perkulakan/Grosir	0	0	0	Unit
Pertokoan	2.722	2.777	5.100	Unit
Jumlah Rumah Potong Hewan	1	1	1	Unit

Sumber : Dinas Koperasi, UKM, Perindustrian dan Perdagangan, 2022

Sarana Perdagangan merupakan penunjang dalam aktivitas perdagangan baik secara tradisional maupun pasar modern. Sarana Perdagangan terdiri dari sarana perdagangan yang dikelola pemerintah dan juga yang merupakan milik swasta. Sarana perdagangan milik pemerintah adalah pasar tradisional yang tersebar di 10 tempat di Kabupaten Lampung Barat. Pasar Tradisional di Lampung Barat saat ini masih menopang ekonomi di pedesaan terutama di daerah-daerah yang jauh dari lokasi ibukota kabupaten. Sarana Perdagangan di pasar tradisional maupun yang berada diluar lokasi pasar tradisional dan dikelola pemerintah dari tahun 2019 mengalami fluktuasi, yakni ada penambahan bangunan permanen baik yang berasal dari rehabilitasi bangunan semi permanen yang ada ataupun bangunan baru.

Adapun pada pasar modern, tercatat bahwa di Kabupaten Lampung Barat terdapat tiga jenis pasar modern yaitu minimarket, pertokoan dan rumah potong hewan. Secara kuantitatif jumlah pasar modern mengalami kenaikan kecuali rumah potong hewan, hal ini menunjukkan bahwa geliat usaha perdagangan di Kabupaten Lampung Barat menunjukkan trend positif.

Selanjutnya untuk jenis usaha perdagangan di Kabupaten Lampung Barat terdapat beberapa jenis usaha yang dominan antara lain penjualan jasa makanan/minuman dan penjualan cenderamata. Perkembangan kedua Jenis tersebut bisa dilihat pada tabel berikut :

Tabel 2.112.
Jenis Usaha Jasa Makanan/Minuman

Jenis Usaha Jasa Makanan/Minuman	Thn 2019	Thn 2020	Thn 2021	Satuan
1. Jumlah Restoran	145	142	159	Buah
2. Jumlah Cafeteria/Cafe	2	2	2	Buah

Sumber: Dinas Koperasi, UKM, Perindustrian dan Perdagangan, 2022

Tabel diatas menunjukkan ada pertumbuhan jumlah usaha makanan dan minuman di Kabupaten Lampung Barat pada tahun 2021, meski ditahun sebelumnya terdapat penurunan jumlah restoran yakni sebesar -2,06%. Kenaikan sebesar 11,97% jumlah restoran pada tahun 2021 memiliki catatan tersendiri mengingat kondisi pandemi secara umum membuat pertumbuhan ekonomi mengalami kontraksi. Hal tersebut kemungkinan disebabkan oleh kebijakan PPKM yang ditetapkan pemerintah yang membuat mobilitas masyarakat menurun, tetapi juga membuat pelaku usaha khususnya pelaku usaha kuliner beradaptasi dengan baik dimasa pandemi sehingga justru memunculkan habit baru di masyarakat yang meski banyak mengurangi aktivitas keluar rumah namun tingkat konsumsi makanan dan minuman justru meningkat ditambah layanan pembayaran dan pengantaran sampai ditangan konsumen oleh para pelaku usaha.

Tabel 2.113.
Jumlah Penjualan Cenderamata

Penjualan Cenderamata	Thn 2019	Thn 2020	Thn 2021	Satuan
1. Toko Cenderamata	2	2	2	Toko
2. Pedagang Cenderamata Non Toko	0	0	0	Orang

Sumber: Dinas Koperasi, UKM, Perindustrian dan Perdagangan, 2022

Dari tabel diatas, berdasarkan data yang masuk di Dinas Koperasi UKM, Perindustrian dan Perdagangan usaha penjualan cenderamata belum menunjukkan perkembangan, belum berbading lurus dengan pertumbuhan

destinasi wisata di Kabupaten Lampung Barat. Kondisi ini memerlukan perhatian yang serius, mengingat salah satu dampak yang diharapkan muncul dengan perkembangan destinasi wisata adalah tumbuhnya UKM kerajinan atau cenderamata di sekitar lokasi wisata.

5. Urusan Perindustrian

Urusan Pilihan selanjutnya adalah urusan perindustrian, dimana perindustrian adalah salah satu sektor yang saat ini cukup banyak diminati pelaku UMKM di Kabupaten Lampung Barat. Sampai dengan saat ini, Industri di Kabupaten Lampung Barat belum berbicara masalah Industri Pengolahan yang terklasifikasi Industri Menengah dan Besar, melainkan masih skala industri kecil. Adapun Sektor Perindustrian memberikan kontribusi terhadap PDRB Kabupaten Lampung Barat sekitar 5.29% pada tahun 2020 mengalami penurunan sebesar 0.20% dari tahun 2019, sebagai dampak bencana non alam Pandemi covid 19.

Tabel 2.114.
Distribusi Persentase Produk Domestik Regional Bruto (PDRB)
Kabupaten Lampung Barat
Atas Dasar Harga Berlaku (AdHB) Tahun 2017-2021

No	Lapangan Usaha	2017	2018	2019	2020	2021
(1)	(2)	(3)	(4)	(5)	(6)	(7)
A.	Pertanian, Kehutanan, dan Perikanan	50.27	49.12	46.92	47.75	47.23
B.	Pertambangan dan Penggalian	2.51	2.57	2.71	2.61	2.43
C.	Industri Pengolahan	4.63	4.86	5.49	5.29	5.35
D.	Pengadaan Listrik dan Gas	.01	.01	.01	.01	.01
E.	Pengadaan Air, Pengelolaan Sampah, Limbah dan Daur Ulang	.11	.11	.11	.12	.11
F.	Konstruksi	3.84	4.00	4.24	3.99	4.29
G.	Perdagangan Besar dan Eceran; Reparasi Mobil dan Sepeda Motor	11.92	12.23	12.83	12.20	12.85
H.	Transportasi dan Pergudangan	2.66	2.69	2.73	2.63	2.58
I.	Penyediaan Akomodasi dan Makan Minum	1.30	1.35	1.42	1.35	1.29
J.	Informasi dan	2.92	2.97	3.01	3.22	3.18

No	Lapangan Usaha	2017	2018	2019	2020	2021
(1)	(2)	(3)	(4)	(5)	(6)	(7)
	Komunikasi					
K.	Jasa Keuangan dan Asuransi	1.93	1.88	1.82	1.86	1.95
L.	Real Estate	4.44	4.48	4.60	4.45	4.33
M.	Jasa Perusahaan	.19	.19	.19	.19	.18
N.	Administrasi Pemerintahan, Pertahanan dan Jaminan Sosial Wajib	6.43	6.53	6.60	6.80	6.81
O.	Jasa Pendidikan	4.12	4.20	4.33	4.50	4.47
P.	Jasa Kesehatan dan Kegiatan Sosial	1.40	1.40	1.41	1.55	1.56
Q.	Jasa lainnya	1.32	1.42	1.56	1.47	1.38
	PRODUK DOMESTIK REGIONAL BRUTO	100.00	100.00	100.00	100.00	100.00

Berdasarkan rincian tabel di atas, lapangan usaha industri pengolahan menunjukkan peningkatan kontribusi pada capaian PDRB Lampung Barat, dimulai di tahun 2017 sebesar 4.63% lalu meningkat menjadi 4.86% di tahun 2018 dan sebesar 5.49% di tahun 2019, namun mengalami penurunan di tahun 2020 dan 2021 masing-masing sebesar 5.29% dan 5.35%. Kondisi ini disebabkan dampak dari pandemic *covid19* yang berdampak terhadap pertumbuhan industri pengolahan yang bukan saja terjadi pada sector industri kecil dan menengah namun juga memiliki dampak signifikan terhadap perkembangan industri berskala besar. Meskipun pada tahun 2020 sektor industri pengolahan Lampung Barat mengalami penurunan namun di tahun 2021 terdapat peningkatan kinerja sector industri pengolahan. Hal ini menunjukkan bahwa di tahun 2021 sektor industri pengolahan telah kembali bergeliat dalam menggerakkan roda perekonomian Lampung Barat, di mana pada tahun 2020 sektor industri pengolahan mengalami kontraksi sebesar - 5.04% dan pada tahun 2021 kembali tumbuh positif sebesar 5.36%.

Tabel 2.115.
Jumlah Jenis Industri Kecil

Jenis Industri Kecil	Thn 2019	Thn 2020	Thn 2021	Satuan
I. Jenis Industri Kecil				
1. Industri Pengolahan Pangan				
1. Jumlah Unit Industri	336	357	382	Unit
2. Jumlah Tenaga Kerja	1.808	1.963	2.112	Orang
3. Jumlah Produksi	620.200	681.390	823.330	Ton
4. Nilai Produksi	14.789.162	15.107.701	15.820.276	Rp.000
2. Industri Tekstil				
1. Jumlah Unit Industri	23	24	25	Unit
2. Jumlah Tenaga Kerja	59	62	63	Orang
3. Jumlah Produksi	47.104	50.166	51.426	Buah
4. Nilai Produksi	795.066	2.365.066	2.435.066	Rp.000
3. Industri Pengolahan Kayu				
1. Jumlah Unit Industri	83	83	88	Unit
2. Jumlah Tenaga Kerja	230	230	239	Orang
3. Jumlah Produksi	37.412	37412	41.192	Unit
4. Nilai Produksi	7.467.034	7.467.037	7.7747.034	Rp.000
4. Industri Pengolahan Kertas				
1. Jumlah Unit Industri				Unit
2. Jumlah Tenaga Kerja				Orang
3. Jumlah Produksi				Rim
4. Nilai Produksi				Rp.000
5. Industri Kimia Farmasi				
1. Jumlah Unit Industri	2	2	2	Unit
2. Jumlah Tenaga Kerja	35	35	35	Orang
3. Jumlah Produksi	2.580	2.580	2.580	Kg
4. Nilai Produksi	105.000	105.000	105.000	Rp.000
6. Industri Pengolahan Karet				
1. Jumlah Unit	18	18	18	Unit

Jenis Industri Kecil	Thn 2019	Thn 2020	Thn 2021	Satuan
Industri				
2. Jumlah Tenaga Kerja	33	33	33	Orang
3. Jumlah Produksi	6.777	6.777	6.777	Buah
4. Nilai Produksi	612.413	612.413	612.413	Rp.000
7. Industri Galian Bukan Logam				
1. Jumlah Unit Industri	28	28	28	Unit
2. Jumlah Tenaga Kerja	78	78	78	Orang
3. Jumlah Produksi	2.121.916	2.121.916	2.121.916	Buah
4. Nilai Produksi	436.951	436.951	436.951	Rp.000
8. Industri Baja/Pengolahan Logam				
1. Jumlah Unit Industri	12	13	13	Unit
2. Jumlah Tenaga Kerja	24	26	26	Orang
3. Jumlah Produksi	5.844	6.324	6.324	Buah
4. Nilai Produksi	794.000	894.000	894.000	Rp.000
9. Industri Peralatan				
1. Jumlah Unit Industri	9	9	9	Unit
2. Jumlah Tenaga Kerja	37	37	37	Orang
3. Jumlah Produksi	1.591	1.591	1.591	Buah
4. Nilai Produksi	629.000	629.000	629.000	Rp.000
10. Industri Jasa				
1. Jumlah Unit Industri	121	122	122	Unit
2. Jumlah Tenaga Kerja	386	388	388	Orang
3. Jumlah Produksi	169.055	170.255	170.255	Buah
4. Nilai Produksi	6.436.533	6.436.733	6.436.733	Rp.000
11. Industri Anyaman dari Bambu/Rotan				
1. Jumlah Unit Industri	62	63	63	Unit
2. Jumlah Tenaga Kerja	190	192	192	Orang
3. Jumlah Produksi	23.336	23.516	23.516	Buah
4. Nilai Produksi	1.115.619	1.115.739	1.115.739	Rp.000
12. Industri Lainnya YTDL				

Jenis Industri Kecil	Thn 2019	Thn 2020	Thn 2021	Satuan
1. Jumlah Unit Industri	64	71	71	Unit
2. Jumlah Tenaga Kerja	201	253	253	Orang
3. Jumlah Produksi	50.725	62.009	62.009	Buah
4. Nilai Produksi	4.188.021	4.341.242	4.341.242	Rp.000

JUMLAH	2019	2020	2021	Satuan
1. Jumlah Unit Industri	758	790	823	Unit
2. Jumlah Tenaga Kerja	3.081	3.297	3.460	Orang
3. Jumlah Produksi	3.086.540	3.163.936	3.312.716	Buah/Ton /Unit
4. Nilai Produksi	37.368.799	39.510.879	40.713.454	Rp.000

Sumber: Dinas Koperasi, UKM, Perindustrian dan Perdagangan, 2022

Secara umum terdapat kenaikan Jumlah unit Industri dari tahun 2019 sampai tahun 2021. Pada tahun 2019 Jumlah Industri Kecil adalah 758 unit meningkat menjadi 790 unit di tahun 2020. Pada tahun 2021 Jumlah Industri Kecil di Kabupaten Lampung Barat adalah 823 unit, meningkat sebesar 4,1%. Kondisi ini terlihat sedikit kontradiktif dengan penurunan kontribusi sektor industri pengolahan terhadap PDRB Kabupaten Lampung Barat yang mengalami penurunan sebagai dampak pandemi covid 19. Kondisi tersebut bisa disebabkan oleh menurunnya penjualan produk IKM, sehingga meskipun terjadi kenaikan pertumbuhan IKM sebesar 4,1% namun tidak lantas menaikkan kontribusi Industri Pengolahan terhadap PDRB Kabupaten Lampung Barat.

Namun demikian, bagaimana kondisi pertumbuhan kontribusi sektor perindustrian terhadap PDRB Lampung Barat pada tahun 2021 belum bisa tergambar secara riil, mengingat PDRB Kabupaten Lampung Barat tahun 2021 sampai dokumen ini disusun belum dirilis oleh BPS Lampung Barat.

6. Urusan Penelitian dan Pengembangan

Tabel 2.116.

Kinerja Kelitbangan

No	Uraian	2019	2020	2021
1	Jumlah Inovasi PD	61	156	271
2	Jumlah Kajian	5	0	2
3	Jumlah Rekomendasi	10	16	12

Dari tabel diatas dapat dijelaskan bahwa capaian kinerja Badan penelitian dan pengembangan dalam menjalankan tugasnya adalah sebagai berikut :

- Jumlah Inovasi Perangkat Daerah

Jumlah Inovasi Perangkat Daerah yang telah diverifikasi pengembangannya pada tahun 2021 sejumlah 271 jenis, hal ini mengalami peningkatan dari tahun-tahun sebelumnya. Inovasi daerah yang sudah diverifikasi, dilaporkan ke Badan Penelitian dan pengembangan Kemendagri melalui <https://indeks.inovasi.litbang.kemendagri.go.id/>. Bagi Pemerintah daerah yang berhasil menerapkan inovasi dan berdampak signifikan pada kemajuan daerah, maka Kemendagri akan memberikan reward/penghargaan dan insentif untuk memotivasi daerah dalam melaksanakan inovasi.

- Jumlah Kajian

Kajian yang telah dilakukan oleh Badan Penelitian dan Pengembangan dari tahun 2019 hingga tahun 2021 berjumlah 7 (tujuh) kajian. Pada tahun 2020, kajian tidak dapat dilakukan mengingat pada tahun 2020 adalah awal pandemi Covid 2019. Kondisi ini tidak memungkinkan untuk bekerjasama dengan pihak ketiga.

Balitbang saat ini belum memiliki Pegawai Fungsional Peneliti/Perekayasa sehingga untuk melaksanakan kajian masih mengandalkan Pihak Ketiga dengan cara Swakelola Tipe 2.

Untuk mencapai capaian kinerja yang telah ditetapkan dalam Renstra Balitbang, rekomendasi yang dihasilkan berasal dari kajian, Focus Group Discussion (FGD) dan Rekomendasi Tenaga Ahli kelitbang. Sehingga meskipun pada tahun 2020 tidak ada kajian, namun rekomendasi bisa dihasilkan dari FGD dan hasil rekomendasi Tenaga Ahli Kelitbang.

Kajian yang telah dilakukan dari tahun 2019 - 2021 adalah sebagai berikut :

- Kajian Model Pengembangan Agribisnis Kopi Berdaya Saing dan Berkelanjutan
- Design Penahan Longsor Di kabupaten Lampung Barat Berbasis Kearifan Lokal
- Analisis Pemetaan Data Potensi PAD Dari Opd Penghasil Di Kabupaten Lampung Barat
- Penguatan Kerjasama Kelitbang Dalam Rangka Rencana Pembentukan Program Studi Diluar Kampus Utama (PSDKU) Khusus Kopi Di Kabupaten Lampung Barat
- Penguatan Konsep Kabupaten Lampung Barat Sebagai Kabupaten Berbasis Konservasi
- Kajian Pengembangan Tata Kelola Kopi Di Kabupaten Lampung Barat Melalui Kelembagaan
- Kajian Design Pengolahan Kualitas Air Minum di Kabupaten Lampung Barat

- Jumlah Rekomendasi
 Pada Tahun 2021, Rekomendasi Kelitbangan yang dihasilkan adalah 12 Rekomendasi. Total Rekomendasi dari tahun 2019 adalah 38 Rekomendasi. Rekomendasi Kelitbangan berasal dari Kajian, FGD dan Tenaga Ahli. 38 Rekomendasi yang dihasilkan adalah sebagai berikut :
 - Model Pengembangan Agribisnis Kopi Berdaya Saing dan Berkelanjutan
 - Design Penahan Longsor Di Kabupaten Lampung Barat Berbasis Kearifan Lokal
 - Analisis Pemetaan Data Potensi PAD Dari Opd Penghasil Di Kabupaten Lampung Barat
 - Penguatan Kerjasama Kelitbangan Dalam Rangka Rencana Pembentukan Program Studi Diluar Kampus Utama (Psdku) Khusus Kopi Di Kabupaten Lampung Barat
 - Penguatan Konsep Kabupaten Lampung Barat Sebagai Kabupaten Berbasis Konservasi
 - Rencana Aksi Kabupaten Literasi
 - Pengelolaan Lamban Baca "Beguai Jejama"
 - Strategi Penguatan Inovasi Daerah
 - Strategi Pengembangan Ekowisata di Kabupaten Lampung Barat
 - Dokumen Induk Kabupaten Tangguh Bencana
 - Pengembangan Kawasan Geopark Konservasi Suoh
 - Perancangan Buku Panduan Wisata Kabupaten Lampung Barat
 - Kabupaten Lampung Barat Menyusun Buku 100 Inovasi Lampung Barat Hebat, dimana isinya terdiri dari kumpulan Inovasi-Inovasi Yang dikumpulkan oleh seluruh OPD dan Kecamatan.
 - Upaya Persiapan Penanganan Covid-19 di Kabupaten Lampung Barat
 - Kebijakan Pencegahan dan Penindakan Covid-19 di Kabupaten Lampung Barat
 - Jalan Baru UMKM Kopi Lampung Barat di Masa Pandemi Covid-19
 - Membumikan Pancasila, Membangun Ke Indonesiaan dan Memperbaharui Hukum Bersama Menuju Tatanan Normal Baru
 - Potensi Pengembangan Sorgum Sebagai Sumber Pangan Alternatif di Kabupaten Lampung Barat
 - Taman Indria Sebagai Model Pendidikan Anak di Kabupaten Lampung Barat
 - Lamban Baca dan Gerakan Sosial (Gerakan Literasi Masyarakat di Kabupaten Lampung Barat)
 - Menyusun Pedoman Peraturan Bupati tentang Penetapan Grand Design Kabupaten Tangguh Bencana 2021 - 2030 yang akan menjadi acuan OPD dalam melaksanakan Komitmen Tangguh Bencana
 - Menyusun Peraturan Bupati tentang Rencana Aksi Daerah Pengurangan Risiko Bencana Kabupaten Lampung Barat dengan leading sektor BPBD
 - Menyusun Peraturan Bupati tentang Mekanisme Pengerahan Logistik dan peralatan Penanggulangan Bencana Kabupaten Lampung Barat dengan leading sektor BPBD

- Menyusun laporan perkembangan pelaksanaan komitmen Kabupaten Konservasi di tiap Perangkat Daerah yang dikoordinasikan oleh Balitbang
- OPD yang belum mempunyai replikasi di dalam Inovasi yang diusulkan atau disampaikan supaya di laksanakan dengan cara –cara yang sangat simple.
- Replikasi Inovasi telah dilakukan oleh OPD namun belum terdokumentasi dengan baik. Diharapkan tiap replikasi Inovasi oleh OPD terdokumentasi sebagai eviden dalam pelaporan IGA
- Pengembangan Tata Kelola Kopi Di Kabupaten Lampung Barat Melalui Kelembagaan
- Design Pengolahan Kualitas Air Minum di Kabupaten Lampung Barat
- Ketahanan Pangan Masyarakat
- Persiapan Rencana Kajian Integrasi Ternak Kambing dengan Tanaman Kopi
- Persiapan Rencana Model Kemitraan Konservasi di Kabupaten Lampung Barat
- Penyusunan Grand Design Zonasi Produk Unggulan Daerah Tiap Pekon Dalam Mendukung Pengembangan Pariwisata
- Implementasi Pelaksanaan Undang-Undang Nomor 11 Tahun 2020 tentang Cipta Kerja.
- Pengembangan Kepariwisata khususnya pekan wisata
- Memperkuat peran Daerah menghadapi Covid-19 di Era New Normal
- Gagasan Pengembangan Kawasan Geopark Suoh
- Penyelesaian konflik sosial melalui pendekatan budaya lokal di Kabupaten Lampung Barat
- Ketahanan Pangan dengan Inovasi Pemanfaatan Lahan Pekarangan

Urusan kelitbangan didukung oleh satu Program yaitu Program Penelitian dan Pengembangan. Program Penelitian dan Pengembangan ini hingga tahun 2022 memiliki indikator Jumlah hasil kelitbangan bidang Sosial, Ekonomi, Pemerintahan, Pembangunan, Inovasi dan Teknologi yang direkomendasikan dan terpublikasi dalam jurnal dengan target 104 Rekomendasi. Jurnal yang dimaksud saat ini adalah baru sebatas jurnal yang dimiliki oleh Badan Penelitian dan kelitbangan Lampung Barat yaitu Jurnal Kelitbangan dengan Nomor ISSN : 2657-0041 yang terbit tiap 6 bulan sekali.

Target Program Penelitian dan Pengembangan sejumlah 104 rekomendasi ini, didapat dari rekomendasi Tenaga Ahli, Rekomendasi FGD dengan tema-tema tertentu, dan berupa Kajian (Penelitian dan Pengembangan Bidang Penyelenggaraan Pemerintahan dan Pengkajian Peraturan, Penelitian dan Pengembangan Bidang Sosial dan Kependudukan, dan Penelitian dan Pengembangan Bidang Ekonomi dan Pembangunan). Dengan tiap 1 dokumen kajian menghasilkan lebih dari 1 rekomendasi.

Untuk penentuan tema maupun judul kajian dari tahun ke tahun bahkan untuk RKPD tahun 2023 didapat dari usulan dari PD, mengambil dari Isu dan

Permasalahan terkini maupun telaah dari masing-masing bidang sesuai dengan kewenangannya.

Pada Tahun 2021 Capaian IID Kabupaten Lampung Barat berdasarkan Keputusan Menteri Dalam Negeri Nomor 002.6-5848 Tahun 2021 tentang Indeks Inovasi Daerah Provinsi, dan Kota Tahun 2021 berada pada Peringkat ke 5 Kategori Kabupaten, dengan skor indeks 62,80.

Untuk Capaian IPKD pada Tahun 2021 berdasarkan Keputusan Gubernur Lampung Nomor G/725/VI.06/HK/2021 tanggal 27 Desember tahun 2021, Kabupaten Lampung Barat pada tahun 2021 berada pada Klaster Rendah, dengan Skor 84,5155 (kategori Baik).

Untuk Capaian IDSD hingga tahun 2021 Balitbang Kabupaten Lampung Barat belum melakukan pengukuran IDSD. Akan kami coba melakukan pengukuran IDSD pada tahun anggaran berikutnya.

Untuk rencana aksi IKKD yang akan dilaksanakan pada Tahun 2022 ini, Balitbang telah melakukan rapat koordinasi dengan Perangkat Daerah yang terkait, dan selanjutnya masih menunggu Juknis terkait pengisian IKKD

Tabel Sinkronisasi
Program Nasional, Provinsi Lampung dan Kabupaten Lampung Barat
Tahun 2023

Program Nasional	Sasaran	Indikator/ Target	Program Provinsi Lampung	Indikator/ Target	Program Kabupaten	Indikator/ Target
Program Pembinaan Kapasitas Pemerintah Daerah dan Desa	Meningkatnya kemanfaatan hasil penelitian dan pengembangan sebagai rujukan utama	Persentase hasil kelitbangan yang direkomendasikan sebagai bahan masukan kebijakan kemendagri/ 60%	Program Penelitian dan pengembangan Daerah	Jumlah Rumusan Kebijakan Program Penelitian dan Pengembangan Daerah/ 100%	Program Penelitian dan pengembangan Daerah	Jumlah hasil Penelitian dan Pengembangan Sosial, Ekonomi, Pemerintahan, Pembangunan, Inovasi Daerah dan Teknologi yang dapat ditindaklanjuti/ 22 laporan

7. Kantor Kesbang dan Politik

Tabel 2.117.
Kinerja Kesbangpol

No	Uraian	2019	2020	2021
1	Jumlah Kejadian Konflik SARA yang terjadi	4	3	3
2	Jumlah LSM	272	335	353
3	Jumlah Parpol	16	16	16

Pada tahun 2019 terdapat 4 (tiga) konflik yang ada di Kabupaten Lampung Barat. Ke 3 potensi/gejala konflik tersebut antara lain :

- Keberadaan 43 bangunan liar termasuk di dalamnya 7 warung remang-remang/tempat hiburan di Pekon Puralaksana dan Kelurahan Fajar Bulan yang tidak berizin dan dijadikan sebagai tempat prostitusi. Pada tahun 2012 warung/tempat hiburan liar tersebut sempat mendapat protes dari warga masyarakat karena dianggap merusak moral dan mengganggu ketertiban. Hingga saat ini tindakan yang telah dilakukan Pemkab Lampung Barat baru sebatas melakukan pendataan bangunan dan pemilikinya. Dari hasil pendataan tersebut terdapat 24 orang WTS yang beroperasi.
- Masalah status tanah suka pura, masyarakat sukapura telah lama menempati tanah suka pura, dilain pihak pemerintah pusat yaitu Kementerian kehutanan menganggap tanah tersebut masuk dalam kawasan hutan lindung sehingga tidak bisa di eksplorasi, penyelesaian dari konflik ini Pemda dan masyarakat mengusulkan kepada Kementerian kehutanan agar menghapus sukapura sebagai daerah konservasi hutan lindung
- Pendirian rumah ibadah (Vihara)di Pemangku Bedeng, Pekon Padang Cahya, Kecamatan Bali Bukit. Masyarakat sekitar menolak untuk didiriknya rumah ibadah tersebut dengan alasan tidak da satupun masyarakat sekitar yang memeluk agama Konghucu/Budha , yang mau mendirikan Vihara bukan warga masyarakat Pekon Padang Cahya, Status tanah yang akan didirikan rumah ibadah tersebut tidak diketahui oleh aparat Pekon Keabsahannya. Perangkat Kecamatan dan Pekon akan menindaklanjuti pembangunan rumah ibadah asalkan sesuai dengan peraturan perundang-undangan yang berlaku/seluruh kriteria persyaratan terpenuhi.
- Konflik masalah kepemilikan pasar lama sekincau antara masyarakat, dan Pemda Lampung Barat. Pemda Lampung Barat meyakini bahwa eks pasar lama sekincau merupakan aset milik Pemda Lampung Barat dan Pemda bermaksud menjadikan eks pasae sekincau dialih fungsikan menjadi POM bahan bakar, sementara itu sebagian masyarakat meyakini jika eks pasar lama sekincau merupakan milik mereka , karena tidak ada titik temu maka masyarakat menggugat kepemilikan tanah tersebut ke Pengadilan.

Kemudian pada tahun 2020 tinggal terdapat 3(tiga) konflik yang ada di Kabupaten Lampung Barat. Masalah konflik Keberadaan 43 bangunan liar termasuk di dalamnya 7 warung remang-remang/tempat hiburan di Pekon Puralaksana dan Kelurahan Fajar Bulan yang tidak berizin dan dijadikan sebagai tempat prostitusi dapat diselesaikan dengan operasi yustisi yang melibatkan kerjasama antara oleh Satuan Pol.PP Lampung Barat dan Satuan Pol.PP Provinsi Lampung.

Diakhir Tahun 2021 masih terdapat 3 (tiga) konflik yang belum selesai dan sedang dicari jalan keluarnya yaitu Masalah status tanah suka pura, Pendirian rumah ibadah (Vihara) di Pemangku Bedeng Pekon Padang Cahya Kecamatan

Bali Bukit. dan Konflik masalah kepemilikan pasar lama sekincau antara masyarakat dan Pemda Lampung Barat

Jumlah LSM

Jumlah LSM/Ormas di Lampung Barat dari tahun ketahun terus meningkat hal ini menunjukkan kesadaran berserikat dan berkumpul masyarakat Lampung Barat dari tahun ketahun terus bertambah. Kondisi ini bisa dilihat pada akhir tahun 2021 berjumlah 353 meningkat pesat dibanding tahun tahun 2019 yang berjumlah 272. Pada tahun 2021 ini Ormas dan LSM yang ada di Kabupaten Lampung Barat terdiri dari :

- ORMAS dengan jumlah 195
- OKP dengan jumlah 17
- PROFESI dengan jumlah 38
- PAGUYUBAN dengan jumlah 43
- LSM dengan jumlah 64

Jumlah Parpol

Jumlah Partai politik yang mempunyai kepengurusan di Lampung Barat sebanyak 16 Partai Politik, ke 16 Partai Politik itu adalah (1) Partai NASDEM; (2) Partai Kebangkitan Bangsa (PKB) ; (3) Partai Keadilan Sejahtera (PKS); (4) Partai Demokrasi Indonesia Perjuangan (PDIP); (5) Partai Golongan Karya (GOLKAR); (6) Partai Gerakan Indonesia Raya (GERINDRA); (7) Partai Demokrat (PD); (8) Partai Amanat Nasional (PAN) dengan 2 kursi; (9) Partai Persatuan Pembangunan (PPP); (10) Partai Keadilan dan Persatuan Indonesia (PKPI) ; (11) Partai Solidaritas Indoensia (PSI); (12) Partai Bulan Bintang (PBB); (13) Partai Berkarya; (14) Partai Garuda; (15) Partai perindo; (16) Partai Hanura kursi. sementara yang mendapatkan kursi di Dewan Perwakilan Rakyat Daerah Kabupaten Lampung Barat sehingga mendapat bantuan keuangan adalah 10 partai politik. yang mendapatkan kursi di Dewan Perwakilan Rakyat Daerah Kabupaten Lampung Barat. Kesepuluh partai politik tersebut antara lain : (1) Partai NASDEM dengan 1 kursi; (2) Partai Kebangkitan Bangsa (PKB) dengan 1 kursi; (3) Partai Keadilan Sejahtera (PKS) dengan 2 kursi; (4) Partai Demokrasi Indonesia Perjuangan (PDIP) dengan 11 kursi; (5) Partai Golongan Karya (GOLKAR) dengan 5 kursi; (6) Partai Gerakan Indonesia Raya (GERINDRA) dengan 5 kursi; (7) Partai Demokrat (PD) dengan 6 kursi; (8) Partai Amanat Nasional (PAN) dengan 1 kursi; (9) Partai Persatuan Pembangunan (PPP) dengan 2 kursi; (10) Partai Keadilan dan Persatuan Indonesia (PKPI) dengan 1 kursi.

2.1.4 Aspek Daya Saing Daerah
2.1.4.1. Fokus Kemampuan Ekonomi Daerah

Tabel 2.118.
 PDRB Atas Dasar Harga Berlaku Menurut Pengeluaran Kabupaten Lampung Barat, 2019-2021

PDRB Pengeluaran	PDRB ADHB Pengeluaran (Juta Rupiah)		
	2019	2020	2021
1. Pengeluaran Konsumsi Rumahtangga	5587.88	5588.00	5799.82
2. Pengeluaran Konsumsi LNPRT	206.14	199.72	212.62
3. Pengeluaran Konsumsi Pemerintah	1339.36	1331.18	1351.83
4. Pembentukan Modal Tetap Bruto	2677.40	2641.20	2866.88
5. Perubahan Inventori	10.56	14.81	17.76
6. Net Ekspor Barang dan Jasa	-2725.71	-2643.02	-2766.47
7. PRODUK DOMESTIK REGIONAL BRUTO	7095.65	7131.89	7482.44

Sumber : BPS Lampung Barat, Tahun 2021

Nilai PDRB Atas Dasar Harga Berlaku Menurut Pengeluaran selama periode tahun 2019-2021 mengalami fluktuasi, terutama pada tahun 2020 dimana diakibatkan oleh adanya pandemi covid 19. Selanjutnya pada tahun 2021, PDRB Atas Dasar Harga Berlaku Menurut Pengeluaran bertambah sebesar Rp.350 juta lebih menjadi 7,48 miliar lebih.

Tabel 2.119.
 PDRB Atas Dasar Harga Konstan 2010 Menurut Pengeluaran Kabupaten Lampung Barat, 2019-2021

PDRB Pengeluaran	PDRB ADHK Pengeluaran (Juta Rupiah)		
	2019	2020	2021
1. Pengeluaran Konsumsi Rumahtangga	3.948,94	3.874,27	3.920,16
2. Pengeluaran Konsumsi LNPRT	137,71	131,14	136,60
3. Pengeluaran Konsumsi Pemerintah	829,71	807,75	809,42
4. Pembentukan Modal Tetap Bruto	1.863,07	1.783,66	1.877,77
5. Perubahan Inventori	5,24	4,81	4,71
6. Net Ekspor Barang dan Jasa	-1.800,53	-1.675,34	-1.695,33
7. PRODUK DOMESTIK REGIONAL BRUTO	4.984,13	4.926,30	5.053,32

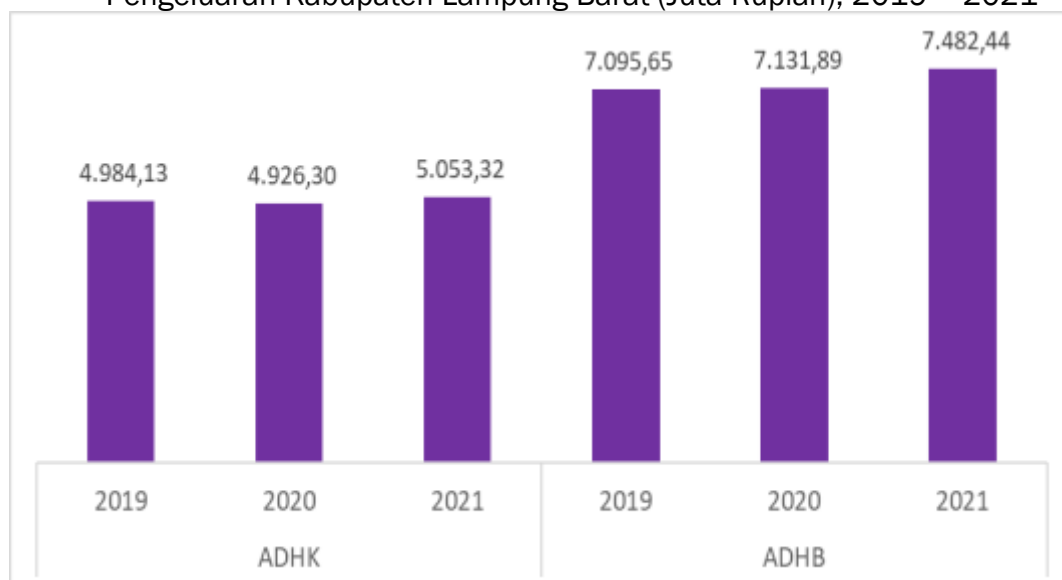
Sumber : BPS Lampung Barat, Tahun 2022

Selain dinilai atas dasar harga Berlaku, PDRB menurut pengeluaran juga dinilai atas dasar harga Konstan 2010 atau ADH berbagai produk yang dinilai dengan harga pada tahun 2010. Melalui pendekatan penghitungan adh konstan, PDRB di masing-masing tahun dapat memberikan gambaran tentang perubahan PDRB secara volume atau secara kuantitas saja (tanpa ada pengaruh perubahan harga). PDRB komponen pengeluaran adh Konstan menggambarkan perubahan atau pertumbuhan ekonomi secara riil, utamanya berkaitan dengan peningkatan volume konsumsi akhir. Selama kurun waktu 2019–2021, gambaran tentang perkembangan ekonomi Lampung Barat berdasarkan PDRB adh Konstan dapat dilihat pada tabel di atas. Pada tahun 2021 hampir seluruh komponen pengeluaran akhir PDRB adh Konstan menunjukkan peningkatan dari tahun 2020, kecuali pada Net Ekspor Barang dan Jasa masih menunjukkan angka minus.

Dari gambar di bawah, nampak bahwa pada umumnya nilai PDRB adh Berlaku selalu lebih besar dari nilai PDRB adh Konstan. Perbedaan tersebut disebabkan karena ada pengaruh perubahan harga dalam perhitungan PDRB adh Berlaku. Dalam PDRB adh Konstan pengaruh faktor harga telah diabaikan.

Terbentuknya keseluruhan PDRB atau total PDRB merupakan kontribusi dari semua komponen pengeluarannya, yang terdiri dari konsumsi akhir rumah tangga (PK-RT), konsumsi akhir LNPRT(PK-LNPRT), konsumsi akhir pemerintah (PK-P), pembentukan modal tetap bruto (PMTB), ekspor neto (E) atau ekspor dikurangi impor.

Gambar 2.1.
Perbandingan PDRB adh Berlaku dan adh Konstan 2010 Menurut Pengeluaran Kabupaten Lampung Barat (Juta Rupiah), 2019 - 2021



Sumber : BPS Lampung Barat, Tahun 2022

Tabel 2.120.
Distribusi PDRB ADHB Menurut Pengeluaran Kabupaten Lampung Barat,
2019–2021

PDRB Pengeluaran	Distribusi PDRB ADHB pengeluaran (Persen)		
	2019	2020	2021
1. Pengeluaran Konsumsi Rumahtangga	78,75	78,35	77,51
2. Pengeluaran Konsumsi LNPRT	2,91	2,80	2,84
3. Pengeluaran Konsumsi Pemerintah	18,88	18,67	18,07
4. Pembentukan Modal Tetap Bruto	37,73	37,03	38,31
5. Perubahan Inventori	0,15	0,21	0,24
6. Net Ekspor Barang dan Jasa	-38,41	-37,06	-36,97
7. PRODUK DOMESTIK REGIONAL BRUTO	100,00	100,00	100,00

Sumber : BPS Lampung Barat, Tahun 2022

Tabel 2.121.
Pertumbuhan PDRB ADHK 2010 Menurut Pengeluaran Kabupaten Lampung Barat, 2019-2021

PDRB Pengeluaran	Laju PDRB ADHK Pengeluaran (Persen)		
	2019	2020	2021
1. Pengeluaran Konsumsi Rumahtangga	4.640	-1.890	0.600
2. Pengeluaran Konsumsi LNPRT	9.970	-4.770	4.160
3. Pengeluaran Konsumsi Pemerintah	0.080	-2.650	0.210
4. Pembentukan Modal Tetap Bruto	6.300	-4.260	5.280
5. Perubahan Inventori	-	-	-
6. Net Ekspor Barang dan Jasa	-	-	-
7. PRODUK DOMESTIK REGIONAL BRUTO	5.180	-1.160	2.580

Sumber : BPS Lampung Barat, Tahun 2022

2.1.5. Fokus Fasilitas Wilayah/Infrastruktur

Kondisi jalan kabupaten Lampung Barat dengan total panjang 724 km dalam dimana jalan dalam kondisi baik sampai tahun 2021 sebesar 66,10 persen. Sedangkan panjang jalan desa 382,46 km, jalan desa kondisi baik mengalami peningkatan sebesar 2,65 persen pada tahun 2021. Dan untuk target jalan mantap pada tahun 2021 mengalami peningkatan sebesar 0,01 persen.

2.1.6. Fokus Iklim Berinvestasi

Berdasarkan data investasi di Lampung Barat, diketahui bahwa jumlah investor yang menanamkan modal di Kabupaten Lampung Barat pada tahun 2021 sebanyak 282 investor dengan jumlah investasi sebesar Rp.112.921.542.189 dengan jumlah usaha sebanyak 282 perusahaan.

2.1.7. Fokus Sumber Daya Manusia

Berdasarkan Data Konsolidasi Bersih dari Kementerian Dalam Negeri semester I, tahun 2021, penduduk Kabupaten Lampung Barat pada tercatat sebanyak 307.294 jiwa (159.552 laki-laki dan 147.742 perempuan). Jumlah penduduk terbesar terdapat di Kecamatan Balik Bukit yaitu 42.159 jiwa dan jumlah penduduk terendah berada di Kecamatan Lumbok Seminung 8.357 jiwa.

2.2 Evaluasi Pelaksanaan Program dan Kegiatan RKPD Tahun Berjalan dan Realisasi RPJMD

Pencapaian Kinerja Sasaran Pembangunan Daerah di tampilkan dalam Indikator Kinerja Utama (IKU). IKU disusun berdasarkan misi Kepala Daerah dengan menentukan Indikator Kinerja bagi tiap sasaran misi. Berikut disampaikan Capaian dari Kinerja Utama Daerah tahun 2018 s.d 2021 dan target dari akhir Periode Akhir Indikator Kinerja Utama (IKU) 2017 – 2022 :

Tabel 2.122.
Capaian Indikator Kinerja Utama Daerah

No.	INDIKATOR KINERJA UTAMA	Kondisi Awal Periode RPJMD Tahun 2017	2018		2019		2020		2021		2022	
			T	R	T	R	T	R	T	R	T	R
I	MISI I											
1	Persentase jalan dengan kondisi mantap (%)	51,21%	55,50 %	60,42 %	62,00 %	62,18 %	68,00 %	63,43 %	74,00 %	68,10 %	80,00 %	-
2	Persentase jembatan dengan kondisi mantap (%)	72,22%	75,22 %	76,67 %	78,22 %	78,33 %	81,22 %	81,33 %	84,22 %	81,34 %	87,22 %	-
3	Persentase desa yang terhubung dengan moda transportasi (%)	30,88%	32,35 %	32,35 %	33,82 %	34,35 %	35,29 %	35,86 %	36,76 %	36,76 %	38,24 %	-
4	Persentase	97,79%	97,79	68,36	97,79	97,79	97,79	98,58	97,79	98,58	97,79	-

No.	INDIKATOR KINERJA UTAMA	Kondisi Awal Periode RPJMD Tahun 2017	2018		2019		2020		2021		2022	
			T	R	T	R	T	R	T	R	T	R
	desa yang terhubung dengan jangkauan telekomunikasi dan internet (%)		%	%	%	%	%	%	%	%	%	
5	Persentase desa yang dialiri listrik (Persen)	82,35%	86,03 %	93,38 %	89,71 %	98,53 %	93,38 %	98,53 %	97,06 %	98,53 %	100%	-
6	Persentase jaringan irigasi yang berfungsi (Persen)	42,00%	45,00 %	47,10 %	49,00 %	49,10 %	53,00 %	53,10 %	56,00 %	55,68	60,00 %	-
7	Persentase Penanganan Rumah Tidak Layak Huni	9,06%	15,28 %	5,26%	25,93 %	78,27 %	36,66 %	82,19 %	47,40 %	49,2%	58,13 %	-
8	Persentase Perumahan Layak huni (Persen)	90,91%	92,30 %	91,37 %	93,27 %	92,86 %	94,25 %	94,70 %	95,22 %	98,58 %	96,20 %	-
9	Indeks Kualitas Lingkungan Hidup (Poin)	57,16	60,35	65,58	61,28	68,82	62,98	71,94	63,57	65,99	64,12	-
10	Persentase Pemanfaatan Lahan Sesuai RTRW (%)	80,00%	100%	100%	100%	100%	100%	93,30 %	100%	100%	100%	-
11	Persentase desa tangguh bencana (Persen)	1,47%	4,41%	1,47%	8,82%	3,67%	13,23 %	7,35%	17,64 %	11,76 %	22,05 %	-
12	respon time tanggap bencana (Jam)	1x24 jam	1x24 jam	1x24 jam	1x24 jam	1x24 jam	1x24 jam	1x24 jam	1x24 jam	1x24 jam	1x24 jam	-
	MISI II											
1	Usia harapan hidup (Tahun)	66,64	66,94	66,86	67,24	66,86	67,54	67,58	67,84	67,65	68,14	-
2	angka kematian	105/10 0000	149	88,67	139	51,8	130	72,1	121	145,6	110	-

No.	INDIKATOR KINERJA UTAMA	Kondisi Awal Periode RPJMD Tahun 2017	2018		2019		2020		2021		2022	
			T	R	T	R	T	R	T	R	T	R
	ibu (Per 10.000 Kelahiran Hidup)	kelahiran hidup										
3	angka kematian bayi (Per 1.000 Kelahiran Hidup)	1,6/1000 KH	4,7	3,01	4,5	3,6	4,3	2,9	4,1	4,55	3,9	-
4	Persentase kasus gizi buruk yang ditangani	100%	100%	100%	100%	100%	100%	100%	100%	100%	100%	-
	Angka Partisipasi Kasar (APK)											
5	- SD (Persen)	111,83	111,84	113,41	111,87	98,68	111,89	107,90	111,91	108,86	111,93	-
6	- SMP (Persen)	99,31	99,33	82,63	99,53	101,42	99,73	87,40	99,93	85,84	99,95	-
	Angka Partisipasi Murni (APM)											
7	- SD (Persen)	100	100	100	100	85,55	100	99,39	100	99,41	100	-
8	- SMP (Persen)	91,8	91,82	77,54	91,87	76,39	91,89	79,36	91,94	78,99	91,99	-
9	Angka rata-rata lama sekolah (Tahun)	7,28	7,3	7,33	7,35	7,60	7,37	8,06	7,42	8,07	7,44	-
10	Angka harapan lama sekolah (Tahun)	12,17	12,27	12,19	12,29	12,24	12,31	12,25	12,33	12,26	12,35	-
11	Angka melanjutkan sekolah (Persen)	90,1	90,35	89,26	90,6	89,26	90,75	91,24	90,83	100%	90,85	-
	Nilai rata Ujian Nasional (UN)											
12	- SD (Poin)	209,91	209,96	209,91	210,01	220,15	210,11	0	210,21	0	210,31	-
13	- SMP (Poin)	235,81	235,91	235,81	236,01	213,89	236,11	0	236,21	0	236,31	-
14	Persentase pengunjung	1,74%	1,99%	1,39%	2,24%	3,97%	2,49%	1,22%	2,74%	2,74%	2,99%	-

No.	INDIKATOR KINERJA UTAMA	Kondisi Awal Periode RPJMD Tahun 2017	2018		2019		2020		2021		2022	
			T	R	T	R	T	R	T	R	T	R
	yang menjadi anggota perpustakaan											
15	pendapatan perkapita (Rp)	19.080.000	20.917.404	20.620.000	22.931.750	23.170.000	25.140.078	23.412.341	27.561.067	24.710.000	30.215.198	-
16	Jumlah Pemuda yang beprestasi (Orang)	20	25	25	30	30	35	6	40	160	45	-
17	Persentase Cabang Olahraga yang berprestasi (Persen)	50%	55%	50%	60%	60%	65%	17,65%	70%	33%	75%	-
18	laju pertumbuhan penduduk (Persen)	01.17%	01.16%	0,95%	01.14%	0,98%	01.12%	0,93%	01.02%	0,98%	0,96%	-
19	Angka Kelahiran Total (%)	2.55%	2.51%	2,37%	2.44%	2,39%	2.38%	2,39%	2.27%	2,39%	2.26%	-
20	Skor pola pangan harapan (Poin)	87,5	88,4	89,9	89,1	89,4	90	91,62	91,1	91,16	92,4	-
	MISI III											
1	Produk Domestik Regional Bruto (PDRB) subsektor Pertanian, Peternakan, Perburuan dan Jasa Pertanian (Juta Rupiah)	2.767.567	2.985.690	2.344.192	3.197.847	3.192.131	3.410.004	3.210.755	3.622.160	-	3.834.317	-

No.	INDIKATOR KINERJA UTAMA	Kondisi Awal Periode RPJMD Tahun 2017	2018		2019		2020		2021		2022	
			T	R	T	R	T	R	T	R	T	R
2	Produk Domestik Regional Bruto (PDRB) subsektor Perikanan (Juta Rupiah)	125.064	137.058	158.141	150.202	160.070	164.606	165.673	180.392	-	197.691	-
3	Rata rata lama tinggal (Hari)	1	1,5	1,5	2	2	2	3	2,5	2	3	-
4	Jumlah Kunjungan wisatawan (Orang)	16.449	16.778	17.027	17.114	110.285	17.456	292.698	17.805	153.414	18.161	-
5	Produk Domestik Regional Bruto (PDRB) sektor industri (Juta Rupiah)	245.242	247.694	283.349	250.171	364.662	252.673	351.349	255.200	250.460	257.752	-
6	Produk Domestik Regional Bruto (PDRB) sektor Perdagangan (Juta Rupiah)	643.154	649.586	731.676	656.081	948.405	662.642	870.031	669.269	665.110	675.961	-
7	Nilai investasi (Rupiah)	3.167.204.246	3.325.564.458	25.947.491.049	3.491.842.681	142.671.854.207	3.666.434.815	113.483.975.551	3.849.756.556	58.351.234.885	4.042.244.384	-
8	Jumlah koperasi yang Sehat (Unit)	0	3	4	6	17	9	22	12	27	15	-
9	Persentase Peningkatan Usaha Mikro Kecil Menengah (UMKM) (Persen)	-13,65%	2,00%	4%	4,00%	9,94%	6,00%	67,72%	8,00%	14,08%	10,00%	-

No.	INDIKATOR KINERJA UTAMA	Kondisi Awal Periode RPJMD Tahun 2017	2018		2019		2020		2021		2022	
			T	R	T	R	T	R	T	R	T	R
	MISI IV											
1	indeks reformasi birokrasi (Predikat)	-	-	-	C	CC	C	CC	C	CC	C	-
2	Nilai Sistem Akuntabilitas Kinerja Instansi Pemerintah (SAKIP) (Predikat)	B	B	B	B	B	BB	B	BB	B	BB	-
3	Opini Badan Pemeriksa Keuangan (BPK) (Opini)	WTP	WTP	WTP	WTP	WTP	WTP	WTP	WTP	WTP	WTP	-
4	Indeks Kepuasan Masyarakat (Predikat)	-	-	-	C	C	C	B	C	B	C	-
5	Predikat Laporan Penyelenggaraan Pemerintahan Daerah (LPPD) (Predikat)	Sangat Tinggi	Sangat Tinggi	-	Sangat Tinggi	Sangat Tinggi	Sangat Tinggi	Sangat Tinggi	Sangat Tinggi	-	Sangat Tinggi	-
6	Persentase desa tertinggal (Persen)	29,00%	19,84 %	14,50 %	9,92%	10,68 %	0,00%	0%	0,00%	0%	0,00%	-
	MISI V											
1	Persentase konflik SARA yang terselesaikan (Persen)	100%	100%	100%	100%	100%	100%	100%	100%	100%	100%	-
2	Persentase kasus Ketertiban, Keamanan, dan Keindahan (K3) yang terselesaikan	100%	100%	100%	100%	100%	100%	100%	100%	100%	100%	-

No.	INDIKATOR KINERJA UTAMA	Kondisi Awal Periode RPJMD Tahun 2017	2018		2019		2020		2021		2022	
			T	R	T	R	T	R	T	R	T	R
	n (Persen)											
3	Persentase Kasus Kekerasan Dalam Rumah Tangga (KDRT) yang ditangani (Persen)	100%	100%	100%	100%	100%	100%	100%	100%	100%	100%	-
4	Indeks pembangunan gender (Poin)	91.54.	91.60	92,47	91.64	92,47	91.70	92,55	91.74	-	91.80	-
5	indeks pemberdayaan gender (Poin)	49.16.	50.02.	60,47	51.02	63,84	52.02.	68,21	53.02.	-	54.02	-
6	Angka Kemiskinan (Persen)	14,32%	14,00 %	13,54 %	13,75 %	12,92 %	13,00 %	12,52 %	12,50 %	12,82 %	12,00 %	-
7	indeks gini (Poin)	0,36	0,34	0,28	0,32	0,314	0,3	0,296	0,28	0,295	0,26	-
8	tingkat pengangguran terbuka (Persen)	0,96%	0,90%	2,72%	0,85%	1,66%	0,80%	2,13%	0,75%	2,83%	0,71%	-

RANGKUMAN HASIL EVALUASI KINERJA PEMBANGUNAN TAHUN 2020

Hasil evaluasi yang dilakukan atas Perjanjian Kinerja Tahun 2021, pandemi Covid-19 telah mempengaruhi kinerja pemerintah daerah Lampung Barat. Kebijakan refocussing kegiatan mengharuskan realokasi anggaran dilakukan oleh masing-masing satuan kerja pemerintah di lingkungan Pemerintah Kabupaten Lampung Barat. Pergeseran APBD di realokasi kepada kegiatan dan pengadaan barang jasa yang mendukung pencegahan dan penyelesaian pandemi Covid-19 di Kabupaten Lampung Barat. Hal ini tentu berdampak pada penurunan kinerja pemerintah Lampung Barat karena banyak kegiatan yang telah ditetapkan sebelumnya kemudian di refocussing. Berdasarkan Peraturan Menteri Dalam negeri Nomor 86 Tahun 2017 tentang Tata Cara Perencanaan, Pengendalian, dan Evaluasi Pembangunan Daerah, Tata Cara Evaluasi Rancangan Peraturan Daerah tentang Rencana Pembangunan Jangka Panjang Daerah dan Rencana Pembangunan Jangka Menengah Daerah, Serta Tata Cara Perubahan Rencana Pembangunan Jangka Panjang Daerah, Rencana Pembangunan Jangka Menengah Daerah, dan Rencana Kerja Pemerintah Daerah, berikut ini adalah laporan capaian Indikator Kinerja Utama (IKU) sasaran: 1. 43 indikator sasaran memperoleh predikat sangat

tinggi (capaian 91<100%); 2. 8 indikator sasaran berpredikat tinggi (capaian 76<90%); 3. 2 indikator sasaran berpredikat sangat rendah (capaian<50%). Capaian kinerja dari 31 sasaran strategis dan 55 indikator kinerja didominasi oleh capaian kinerja berpredikat sangat tinggi, artinya pencapaian kinerja berada dalam rentang nilai 91 sampai dengan lebih dari 100. Selanjutnya indikator dengan predikat tinggi berjumlah 8 indikator, dan 2 indikator lainnya mencapai predikat sangat rendah. Kedua indikator ini adalah capaian indikator persentase desa tangguh bencana yang realisasi pembentukan desa tangguh bencana belum sesuai target. Kedua adalah tingkat pengangguran terbuka (TPT) yang jumlahnya di tahun 2021 melebihi target, yang artinya jumlah TPT lebih banyak dari jumlah minimum TPT yang menjadi target.

Sementara itu, ada 2 indikator yang tidak dapat dicapai karena pelaksanaannya telah dihentikan. Kedua indikator tersebut adalah nilai rata-rata ujian nasional jenjang SD dan SMP. Ujian nasional telah dihapuskan berdasarkan Surat Edaran Menteri Pendidikan dan Kebudayaan Nomor 4 Tahun 2020 tentang Pelaksanaan Pendidikan dalam Masa Darurat Corona Virus Disease (Covid-19).

2.3 Permasalahan Pembangunan Daerah

Strategi dan Arah Kebijakan

Strategi

Strategi merupakan serangkaian upaya yang berisikan gambaran proses pencapaian sasaran strategis pembangunan. Strategi memperhatikan faktor internal dan eksternal di lingkungan Kabupaten Lampung Barat. Secara konseptual strategi secara spesifik dikaitkan dengan satu sasaran atau sekelompok sasaran dengan kerangka logis. Perumusan tujuan membutuhkan kesatuan tujuan untuk untuk mendapatkan kesatuan tindak.

Penentuan alternatif strategi dilakukan dengan analisis SWOT (Strength, weakness, Opportunity, Threat) dengan bahan utama permasalahan dan isu strategis yang telah dirumuskan. Permasalahan dan isu strategis tersebut diklasifikasikan berdasarkan pengaruh faktor internal dan eksternal.

Strategi Pembangunan pencapaian untuk mencapai Tujuan dan Sasaran RPD Kabupaten Lampung Barat Tahun 2023-2026 yaitu :

Tujuan		Sasaran		Strategi
Tujuan 1	Terwujudnya Pertumbuhan Ekonomi yang Berkualitas	Sasaran 1.1	Meningkatnya Pendapatan Perkapita	Peningkatan Produktifitas sektor Pertanian meliputi tanaman pangan hortikultura, perkebunan dan peternakan,
				Peningkatan Produktifitas sektor Perikanan

Tujuan	Sasaran	Strategi
		Peningkatan kualitas konsumsi pangan masyarakat.
		Peningkatan daya saing sektor industri pengolahan, dan Pengembangan usaha industri kreatif.
		Meningkatkan daya saing pariwisata, lingkungan bisnis pariwisata, tata kelola, dan infrastruktur pariwisata,
		Penumbuhan dan pemantapan kemandirian wisata desa,
		Penguatan fungsi pasar tradisional,
		Pengendalian indeks perubahan harga,
		Peningkatan UMKM yang kompetitif,
		Pengarusutamaan produk UMKM lokal, dan
		Penumbuhan koperasi berbasis produk UMKM lokal dan Penguatan pemasaran wisata.
		Meningkatkan promosi dan kerjasama investasi
		Optimalisasi kontribusi pendapatan yang bersumber dari BUMD
		Meningkatkan kepatuhan pelaku usaha atas izin yang diterbitkan
	Sasaran 1.2 Menurunnya Tingkat Kemiskinan	Pengintegrasian program penanggulangan kemiskinan,

Tujuan	Sasaran	Strategi
		Peningkatan kualitas pelayanan sosial bagi PMKS,
		Peningkatan kompetensi dan kualifikasi angkatan kerja,
		Peningkatan investasi untuk perluasan lapangan kerja, dan peningkatan kualitas dan produktifitas tenaga kerja.
		Meningkatkan perlindungan sosial masyarakat
		Mewujudkan ketahanan pangan dan pertanian perkotaan yang berkelanjutan.
		Meningkatkan kualitas pelayanan dasar (pendidikan dan kesehatan) dan
		Bantuan/jaminan sosial bagi warga miskin
		Meningkatkan pemberdayaan masyarakat miskin agar mandiri secara ekonomi.
		Mendorong terciptanya lapangan pekerjaan baru berbasis padat karya
		Peningkatan pemenuhan kesempatan kerja bagi angkatan kerja
		Mewujudkan ketahanan pangan dan pertanian yang berkelanjutan

Tujuan		Sasaran		Strategi
Tujuan 2	Mewujudkan Peningkatan Kualitas Hidup Masyarakat	Sasaran 2.1	Meningkatnya Sumber Daya Manusia yang Berdayasaing	Peningkatan akses dan kualitas layanan pendidikan dasar sesuai standar pelayanan minimal, dan Peningkatan minat dan budaya baca masyarakat.
				Peningkatan upaya promosi dan pemberdayaan kesehatan, dan Peningkatan akses dan kualitas layanan kesehatan sesuai standar pelayanan kesehatan
				Peningkatan jaminan pelayanan dan kepesertaan keluarga berencana
				Peningkatan kewirausahaan pemuda
				Peningkatan prestasi olahraga tingkat provinsi / nasional
Tujuan 3	Terwujudnya infrastruktur yang berkualitas dan berwawasan lingkungan serta tangguh bencana	Sasaran 3.1	Meningkatnya Kualitas Infrastruktur Daerah	Peningkatan Infrastruktur wilayah yang mantap dan Percepatan Infrastruktur pemukiman yang layak
				Meningkatkan peran serta masyarakat/swasta
				Meningkatkan aksesibilitas sarana dan prasarana jalan
				Meningkatkan akses sanitasi dan air minum
				Meningkatkan kapasitas saluran drainase
				Meningkatkan keselamatan berlalulintas.

Tujuan		Sasaran		Strategi
				Meningkatkan fungsi lahan pada wilayah hulu/wilayah perbatasan kota/kabupaten.
				Meningkatkan ketersediaan dan pasokan sumber air baku
				Meningkatkan ketersediaan lahan
		Sasaran 3.2	Meningkatnya Kualitas Kelestarian Lingkungan Hidup	Pemantauan dan pengendalian kualitas air dan kualitas udara
				Pelaporan penurunan emisi gas rumah kaca (GRK)
				Peningkatan cakupan layanan pengelolaan sampah dan limbah B3 sesuai Norma Standar Prosedur Kriteria (NSPK).
				Meningkatkan pengurangan sampah
				Meningkatkan penanganan sampah
				Meningkatkan kualitas ruang terbuka hijau (RTH)
		Sasaran 3.3	Meningkatnya kesiapsiagaan bencana	Peningkatan kualitas kesiapsiagaan bencana, dan
				Penanggulangan Bencana yang terencana, terkoordinasi, terpadu dan akuntabel.
Tujuan 4	Terwujudnya Tatakelola Pemerintahan yang Akuntabel, Inovatif dan Transparan	Sasaran 4.1	Meningkatnya kualitas Penyelenggaraan Pemerintahan	Peningkatan kualitas pelayanan publik sesuai Standar Pelayanan Minimal.

Tujuan	Sasaran	Strategi
		Penyediaan layanan pada Sistem Pemerintahan Berbasis Elektronik (SPBE).
	Sasaran 4.2 Meningkatnya kualitas pelayanan publik	Peningkatan Manajemen Sistem Akuntabilitas Kinerja Instansi Pemerintah
		Peningkatan Maturitas Sistem Pengendalian Intern Pemerintah.
		Peningkatan Keselarasan Perencanaan Pembangunan Daerah.
		Peningkatan akuntabilitas dan transparansi pengelolaan keuangan dan aset daerah.
		Meningkatkan kinerja instansi pemerintah.
		Peningkatan profesionalisme Aparatur Sipil Negara (ASN) dan Penerapan Sistem Merit.
		Peningkatan Kualitas Pemerintahan Desa.
		Peningkatan Kualitas Inovasi Daerah dan kualitas Penelitian dan Pengembangan.
		Meningkatkan kualitas peraturan perundang-undangan
		Meningkatkan ketatalaksanaan yang efektif dan efisien
		Meningkatkan kualitas peraturan perundang-

Tujuan		Sasaran		Strategi
				undangan
Tujuan 5	Terwujudnya kehidupan masyarakat yang agamis, berbudaya, aman dan damai	Sasaran 5.1	Meningkatkan Keamanan, ketertiban, kenyamanan dalam kehidupan masyarakat	Mendorong peningkatan swadaya masyarakat dalam berpartisipasi dan berkolaborasi pada pembangunan kota
				Peningkatan pencegahan dan fasilitasi penanganan konflik.
				Peningkatan dialog dan kerjasama umat beragama dan antar umat beragama,
				Penguatan kebhinekaan dan penciptaan ruang dialog antar warga.
				Peningkatan kesadaran politik masyarakat.
				Peningkatan upaya penegakan perda.
				Peningkatan Pengarusutamaan Gender
				Peningkatan Pemenuhan hak anak-anak dan perlindungan khusus.
		Sasaran 5.2	Meningkatnya Pelestarian warisan budaya tak benda dan cagar budaya daerah	Peningkatan perlindungan dan pemanfaatan seni budaya dan
				Peningkatan promosi seni budaya

Arah Kebijakan

Arah Kebijakan pembangunan tahun 2023 di arahkan pada :

1. Meningkatkan pertumbuhan ekonomi yang berkualitas
2. Meningkatkan nilai tambah produk unggulan
3. Meningkatkan pertumbuhan sektor pariwisata
4. Meningkatkan kualitas pelayanan dasar
5. Meningkatkan kualitas sumberdaya manusia
6. Meningkatkan kualitas infrastruktur

7. Meningkatkan kualitas pengelolaan lingkungan hidup
8. Meningkatkan mitigasi bencana
9. Meningkatkan indeks inovasi daerah
10. Meningkatkan jumlah aparat fungsional
11. Meningkatkan indeks kepuasan masyarakat
12. Meningkatkan profesionalitas aparatur

2.6.1 Permasalahan Daerah yang Berhubungan dengan Prioritas dan Sasaran Pembangunan Daerah

Beberapa permasalahan Daerah untuk tahun 2023 terkait dengan prioritas dan sasaran pembangunan di Kabupaten Lampung Barat serta sesuai hasil evaluasi pembangunan pada tahun 2021 adalah sebagai berikut :

1. Masih rendahnya pendapatan perkapita tahun 2021 sebesar Rp.24.610.000
2. Pertumbuhan ekonomi terjadi perlambatan menjadi 2,58 pada tahun 2021 jika dibandingkan tahun 2019 sebelum pandemi covid19.
3. Menurunnya produksi padi -18,38% dan menurunnya produksi sayuran -23,20%.
4. Meningkatnya jumlah pengangguran pada tahun 2021 menjadi 2,83%
5. Masih tingginya angka kemiskinan tahun 2021 sebesar 12,82%
6. Rendahnya harapan lama sekolah pada tahun 2021 sebesar 12,26 tahun.
7. Rendahnya rata-rata lama sekolah pada tahun 2021 sebesar 8,07 tahun.
8. Usia Harapan Hidup tahun 2021 masih di angka 67,65 tahun
9. Masih rendahnya kondisi jalan mantap, pada tahun 2021 sebesar 66,10%. Hal ini disebabkan dengan adanya Pandemi covid-19 dalam kurun waktu 2 tahun terakhir (2020-2021), sehingga terjadinya Refocusing anggaran pada program penanganan jalan kabupten dan anggaran lebih di fokuskan pada program-program yang mendukung penanganan pandemi covid-19.
10. Masih banyaknya rumah tidak layak huni pada tahun 2021 sebanyak 6.294 unit
11. Banyaknya jumlah kejadian bencana tahun 2021 sebanyak 77 bencana
12. Belum Maksimalnya indeks RB Lampung Barat Tahun 2020 sebesar 55,06 poin
13. Belum maksimalnya nilai SAKIP tahun 2020 sebesar 67,15 poin.
14. Masih rendahnya indeks SPBE pada tahun 2021 sebesar 1,91 poin.
15. Belum maksimalnya tingkat kepuasan masyarakat, tahun 2021 IKM sebesar 77,25 poin

Isu Strategis

Berdasarkan kajian terhadap permasalahan pembangunan hasil evaluasi RKPD serta arah kebijakan RPD maka terdapat beberapa isu strategis pembangunan Daerah Kabupaten Lampung Barat pada tahun 2023 dapat dirumuskan sebagai berikut:

Bidang Ekonomi

1. Peningkatan produksi, produktivitas dan pemasaran hasil pertanian Peningkatan nilai tambah (value added) sektor pertanian

Sektor pertanian masih merupakan penyedia lapangan pekerjaan terbesar dan penyumbang PDRB kedua tertinggi setelah industri pengolahan. Dengan demikian, pembangunan Kabupaten Lampung Barat tetap perlu mengutamakan sektor pertanian untuk mendukung pembangunan sektor lainnya. Industri pertanian dapat mendorong terciptanya pertumbuhan yang berkualitas melalui peningkatan investasi dan sebagai cara yang paling efektif dalam mengurangi kemiskinan dan ketimpangan pendapatan.

Strategi yang dapat dilakukan adalah perubahan orientasi pembangunan pertanian yang bernilai rendah (low value added) ke yang bernilai tinggi (high value added). Tantangan pembangunan nilai tambah sektor industri pertanian ke depan adalah bagaimana memproduksi hasil-hasil pertanian yang lebih banyak, lebih berkualitas, dan lebih berkelanjutan dengan strategi intensifikasi dan ekstensifikasi.

Kabupaten Lampung Barat memiliki potensi sumber daya alam komoditas dunia seperti : kopi, lada, sayur mayur dan hortikultura, ikan. Beberapa produk tersebut harus diproses secara berkelanjutan dalam kegiatan penciptaan nilai. Penguatan rantai nilai produk unggulan dilakukan dengan aktivitas operasi, logistik, pemasaran dan penjualan, jasa, aktivitas pendukung, pengadaan, dan pengembangan teknologi.

Namun tingkat kesejahteraan masyarakat di Kabupaten belum meningkat terutama kesejahteraan petani. Terkadang petani masih terikat Kontrak Farming kepada pengumpul. Pemerintahan mempunyai kewajiban untuk mengendalikan sistem distribusi tata niaga tersebut, mulai dari petani sampai dengan konsumen dan bekerjasama dengan stakeholder terkait untuk menjadikan komoditas andalan kabupaten menjadi referensi harga dunia.

2. Penanggulangan kemiskinan, permasalahan sosial dan pengangguran;

Kondisi kemiskinan dapat disebabkan oleh sekurang-kurangnya tiga penyebab, diantaranya yaitu Rendahnya Taraf Pendidikan. Taraf pendidikan yang rendah mengakibatkan kemampuan pengembangan diri terbatas dan menyebabkan sempitnya lapangan kerja yang dapat dimasuki. Taraf pendidikan yang rendah juga membatasi kemampuan seseorang untuk mencari dan memanfaatkan peluang. Rendahnya Derajat Kesehatan. Taraf kesehatan dan gizi yang rendah menyebabkan rendahnya daya tahan fisik, daya pikir dan prakarsa. Terbatasnya Lapangan Kerja. Selain kondisi kemiskinan dan kesehatan yang rendah, kemiskinan juga diperberat oleh terbatasnya lapangan pekerjaan. Selama

ada lapangan kerja atau kegiatan usaha, selama itu pula ada harapan untuk memutuskan lingkaran kemiskinan. Secara khusus penanggulangan kemiskinan di Kabupaten Lampung Barat akan berfokus pada penanggulangan kemiskinan ekstrem yang pelaksanaannya merujuk langsung pada wilayah-wilayah dengan kemiskinan ekstrem yang tinggi.

3. Penciptaan lapangan kerja baru melalui usaha mikro, kecil dan menengah serta perluasan kesempatan kerja melalui penguatan iklim investasi;

Pembangunan dan pemberdayaan ekonomi rakyat khususnya sektor UKM harus menjadi komitmen nasional demi masa depan bangsa. Peran sektor UKM di era reformasi cukup mempunyai posisi yang strategis. Selain sebagai sektor yang paling tahan dilanda krisis juga mampu menyediakan lapangan kerja yang cukup besar diluar sektor formal. Keberadaan sektor ini yang tidak terikat pada rumitnya sistem birokrasi memungkinkan bagi siapa saja untuk berusaha disektor ini. Apalagi kalau ditunjang dengan berbagai keahlian dan ketrampilan khusus, maka sektor UKM akan sangat menjajikan keuntungan yang besar, lebih-lebih bila ditunjang dengan sarana dan prasarana yang canggih.

Selanjutnya dari data yang ada, bahwa perkembangan sektor UKM dari tahun ke tahun menunjukkan tren adanya kenaikan baik dari jenis usaha yang ditekuni maupun kualitas usahanya. Dengan kondisi ini bila dikembangkan diseluruh lapisan masyarakat kita, maka tidak ada lagi masyarakat kita yang tidak bekerja, kecuali bagi mereka yang sejak awal memang dasarnya pemalas. Paradigma yang kurang bagus ini tampaknya harus dihapus dan tidak sesuai lagi dengan kehidupan modern dengan prinsip *time is money* .

Adanya investasi dalam masyarakat pertama-tama akan memberikan dan menambah kesempatan kerja sehingga pendapatan masyarakat pun bertambah. Bertambahnya pendapatan akan memperbesar konsumsi masyarakat, sehingga para pengusaha akan terdorong untuk memperbesar produksinya dengan memperluas perusahaannya, baik dengan menambah materialnya, tenaga kerjanya dan faktor-faktor produksi lainnya .

Dalam perencanaan penyerapan tenaga kerja, bahwa dengan melalui penambahan modal dalam setiap aktifitas pembangunan akan memberikan dampak positif terhadap pengembangan penyediaan lapangan kerja secara total. Perubahan atau peningkatan investasi tentunya akan diikuti atau diimbangi dengan penambahan tenaga kerja, dengan demikian setiap penambahan investasi tentu akan mengubah kuantitas tenaga kerja.

4. Kurang didorongnya pengembangan kewirausahaan, industri berbasis sumber daya lokal yang menyerap tenaga kerja lokal;

Mengembangkan kewirausahaan untuk memberikan kontribusi yang signifikan terhadap pertumbuhan ekonomi, penciptaan lapangan kerja, dan peningkatan daya saing, sedangkan pengembangan kewirausahaan untuk memberikan kontribusi dalam peningkatan pendapatan pada kelompok masyarakat berpendapatan rendah.

Memperluas basis dan kesempatan berusaha serta menumbuhkan wirausaha baru berkeunggulan untuk mendorong pertumbuhan, peningkatan ekspor dan penciptaan lapangan pekerjaan. Mengembangkan kewirausahaan untuk makin berperan sebagai penyedia barang dan jasa pada pasar domestik yang semakin berdaya saing dengan produk impor, khususnya untuk memenuhi kebutuhan masyarakat banyak.

Bidang Sumberdaya Manusia

1. Aksesibilitas dan pelayanan pendidikan;

Perwujudan kesejahteraan masyarakat salah satu ditandai dengan kemampuan masyarakat mengakses kebutuhan dasar yaitu pendidikan dan kesehatan. Akses masyarakat terhadap pelayanan dasar dapat didefinisikan secara perspektif jarak dan keterjangkauan layanan. Di Kabupaten Lampung Barat sampai dengan tahun 2020, teridentifikasi masih ada beberapa layanan pendidikan belum sepenuhnya berjalan secara optimal. Seperti cakupan akses layanan PAUD dan pendidikan dasar belum mampu tercapai secara optimal. Hal ini dikarenakan beberapa faktor, diantaranya : aspek fisik seperti infrastruktur, sarana dan prasarana dan non fisik seperti sosial, budaya dan kapasitas finansial. Untuk itu, perlu adanya perwujudan aksesibilitas dan cakupan akses layanan bidang pendidikan, agar terwujudnya kesejahteraan masyarakat.

2. Aksesibilitas pelayanan kesehatan masyarakat dan kesehatan lingkungan;

Upaya meningkatkan akses masyarakat pada pelayanan kesehatan yang bermutu merupakan prioritas utama dalam pembangunan kesehatan. Tercapainya pelayanan kesehatan yang bermutu, membutuhkan ketersediaan sumber daya (petugas kesehatan yang profesional, sarana dan prasarana pendukung dan pembiayaan kesehatan) dan standar pelayanan.

Kabupaten Lampung Barat masih kekurangan tenaga kesehatan yang sesuai kompetensi dan belum terdistribusi secara merata. Faktor pembiayaan seringkali menjadi penghambat masyarakat untuk mendapatkan akses pelayanan kesehatan yang berkualitas walaupun sudah ada asuransi kesehatan.

Bidang Infrastruktur

1. Pengendalian laju alih fungsi lahan pertanian;

Alih fungsi lahan pertanian mempunyai pengaruh besar terhadap produksi bahan pangan. Alih fungsi lahan pertanian merupakan masalah serius dan strategis yang harus dihadapi dalam kemantapan ketahanan pangan, peningkatan kesejahteraan petani dan pengentasan kemiskinan serta pembangunan ekonomi berbasis pertanian. Pemerintah Kabupaten Lampung Barat harus dapat mengendalikan alih fungsi lahan pertanian ini. Jika tidak dikendalikan akan berdampak pada produksi bahan pangan yang ada di Kabupaten Lampung Barat akan terganggu.

Langkah yang tepat untuk mengantisipasi laju alih fungsi lahan ini adalah dengan meningkatkan luas tanam lahan pertanian, peningkatan sarana dan prasarana pertanian, melakukan sosialisasi kepada masyarakat mengenai pentingnya lahan pertanian kaitannya dengan keberlanjutan kebutuhan pangan penduduk serta adanya penjaminan/ perlindungan lahan dari pemerintah.

2. Tapal Batas Kabupaten dan kecamatan

Tapal batas dengan Kabupaten tetangga perlu untuk diselesaikan agar dalam penyusunan Rencana Tata Ruang Wilayah (RTRW) tidak terjadi kendala.

3. Kualitas dan kuantitas sarana dan prasarana transportasi;

Kabupaten Lampung Barat merupakan salah satu kabupaten yang di Provinsi Kepulauan Lampung Barat, yang mempunyai potensi berkembang karena posisi geografisnya yang sangat strategis. Untuk itu, perlu peningkatan dalam mendukung posisi geografis tersebut dengan pembangunan infrastruktur yang progresif agar dapat terintegrasi dengan baik semua sektor pusat pertumbuhan ekonomi, pemerintahan, perumahan dan kawasan permukiman dan pelayanan dasar masyarakat diperlukan suatu sistem jaringan penghubung antar wilayah.

4. Ketersediaan air baku;

Pertumbuhan penduduk lebih tinggi daripada pertumbuhan sarana penyediaan air minum yang ada dan ketersediaan airnya sangat terbatas. Penggundulan hutan telah tidak terkendali sehingga semakin mengganggu ketersediaan air baku. Sedangkan sumber air baku terutama air permukaan mengalami pencemaran yang semakin meningkat akibat domestik, industri dan pertanian. Sehingga ketersediaan air baku semakin tidak bisa dijamin, baik kuantitas dan kualitas.

Air baku di wilayah Kabupaten Lampung Barat sebenarnya tersedia dengan cukup, tetapi terancam keberadaannya akibat pengelolaan yang buruk, baik oleh pencemaran maupun kerusakan alam yang menyebabkan terhambatnya konservasi air. disamping itu ada beberapa wilayah air baku sulit diperoleh karena kondisi alamnya sehingga masyarakat harus mengandalkan air hujan atau air permukaan yang tidak sehat.

5. Kualitas dan kuantitas perumahan dan lingkungan permukiman;

Kondisi perumahan rakyat di Kabupaten Lampung Barat sudah tidak tertanggulangi lagi ketika angka kekurangan rumah terus bertambah setiap tahun. Diperparah urbanisasi yang cepat masih terus diiringi dengan bertambahnya permukiman kumuh. Program perumahan umumnya sudah ada tetapi kapasitasnya masih sangat terbatas sehingga masih menyisakan sebagian besar kelompok masyarakat yang tidak mampu menjangkau rumah sederhana atau bahkan pengeluaran rumah tangganya habis hanya untuk kebutuhan makan. Kondisi ini hanya membawa masyarakat hidup di lingkungan yang tidak sehat dan dipenuhi penyakit sosial, miskin, tidak produktif.

Penyediaan perumahan bagi seluruh lapisan masyarakat, tidak bisa dilakukan hanya dengan cara konvensional seperti selama ini terjadi. Penanganan permukiman kumuh selain menyediakan sarana dan prasarana fisik juga harus mengupayakan adanya pemberdayaan dan pendampingan kepada masyarakat. Hal itu selain untuk peningkatan kapasitas masyarakat, juga menyiapkan masyarakat terhadap perubahan kondisi sosial lingkungan. Sehingga, upaya penyediaan sarana dan prasarana yang telah dibangun dapat dimanfaatkan sebagaimana mestinya, terpelihara dengan baik dan berkelanjutan.

6. Lingkungan hidup;

Fungsi ekologis suatu kawasan sangat penting dalam memberikan kontribusi untuk peningkatan kualitas air tanah, mengurangi polusi udara, konservasi sumber daya alam dan lingkungan. Menurunnya fungsi ekologis di Kabupaten Lampung Barat ditandai dengan meningkatnya pencemaran tanah, air dan udara oleh sampah dan limbah kimia, menyusutnya tutupan hutan, berkurangnya daerah resapan air dan tangkapan air, alih fungsi lahan pertanian dan meningkatnya bencana lingkungan hidup seperti banjir dan kekeringan.

Di Kabupaten Lampung Barat sampai dengan tahun 2020, masih sulit untuk mengakomodir 20% RTH Publik dari 30% RTH dari total luas wilayah Kabupaten Lampung Barat. Meskipun Kabupaten Lampung Barat telah mendapat penghargaan Adipura, namun tuntutan untuk mempertahankan dan terus meningkatkan kualitas lingkungan hidup terutama dalam penanganan sampah harus menjadi perhatian penting bagi pembangunan di Kabupaten Lampung Barat.

7. Pengendalian pemanfaatan ruang;

Pengendalian penataan ruang merupakan salah satu bagian penting dalam tata ruang, akan tetapi seringkali di dalam pelaksanaannya mengalami berbagai hambatan. Salah satu permasalahan terhadap pengendalian penataan ruang adalah belum seluruh wilayah/daerah memiliki peraturan daerah terkait Rencana Tata Ruang Wilayah terlebih hanya beberapa wilayah/daerah yang memiliki peraturan terkait Rencana Detail Tata Ruang. Sementara pengendalian penataan ruang dapat dilakukan apabila sudah ditetapkan RTRW di dalam peraturan daerah. Belum tersedianya RTRW yang update maupun belum disusunnya RDTR seringkali menjadi kesempatan pihak-pihak tertentu untuk mengajukan permohonan penggunaan dan pemanfaatan tanah untuk pengembangan usaha/industry yang sebenarnya apabila dikaji merupakan kawasan hijau/kawasan lindung. Kondisi inilah yang menjadikan terjadinya ketidaksesuaian antara penggunaan tanah dengan daya dukung lingkungan, atau terjadinya ketidaksesuaian antara kemampuan tanah dengan penggunaan tanah yang berujung pada degradasi/rusaknya lingkungan.

8. Kapasitas dan kapabilitas penanggulangan bencana

Prioritas nasional penanggulangan bencana juga masih memerlukan kerja keras untuk 136 kabupaten/kota yang menjadi sasaran penurunan indeks rawan bencana Indonesia (IRBI) dari berbagai pihak baik Pemerintah pusat, pemerintah daerah, dan masyarakat.

Proses penanggulangan bencana yang diatur dalam Undang-undang Nomor 24 Tahun 2007 tentang Penanggulangan Bencana (Undang-Undang Penanggulangan Bencana) masih memiliki kelemahan-kelemahan, diantaranya: belum terwujudnya regulasi turunan undang-undang penanggulangan bencana, belum optimalnya dukungan anggaran bencana, lambatnya mekanisme proses dana penanggulangan bencana lambatnya upaya mitigasi dan tanggap darurat bencana, dan lemahnya koordinasi antar instansi terkait.

Masyarakat masih kurang paham dengan bencana. Hal ini disebabkan oleh masih minimnya mitigasi bencana. Sistem peringatan dini hingga budaya mitigasi belum menjangkau seluruh masyarakat, bahkan di lingkungan aparat pemerintah. Masih kurangnya mitigasi bencana dapat dilihat dari kurangnya upaya Pemerintah mengurangi risiko bencana, baik pembangunan fisik maupun penyadaran masyarakat melalui sosialisasi terus menerus dan berkelanjutan tentang bencana menyebabkan informasi kebencanaan belum tertanam. Kurangnya upaya mitigasi bencana ini tidak dapat dibiarkan, mengingat Indonesia berpotensi mengalami berbagai jenis bencana alam yang membawa korban jiwa.

Sehingga dapat disimpulkan bahwa isu strategis terkait infrastruktur tahun 2023 yaitu terkait LP2B, transportasi, infrastruktur dasar, lingkungan hidup dan kebencanaan.

Bidang Pemerintahan

1. Kualitas tata kelola pemerintahan yang kurang optimal atau belum menerapkan prinsip-prinsip dasar tata kelola pemerintahan yang baik;

Pemerintah Kabupaten Lampung Barat harus lebih serius dalam melaksanakan program reformasi birokrasi. Setiap aparatur di Pemerintahan Kabupaten Lampung Barat harus merubah pola pikir dan budaya pikir yang lebih seperti mentalitas, pelanggaran hukum, pemborosan anggaran, pelayanan publik yang kurang cepat, tepat dan profesional, penyalahgunaan wewenang, e-Government belum berjalan lancar, menuju tata pemerintahan yang baik demi terwujudnya pemerintahan yang bersih, jujur, bebas KKN, transparan dan akuntabel.

2. Penataan dan penguatan kelembagaan pemerintahan desa serta peningkatan kapasitas aparatur desa dan pemberdayaan masyarakat.

Kapasitas kelembagaan Pemerintahan Desa belum mendukung dalam upaya mewujudkan otonomi desa. Hal itu disebabkan oleh lemahnya kapasitas kelembagaan Pemerintahan Desa itu dari aspek sumber daya manusia, anggaran, kebijakan dan struktur birokrasi.

Pola penguatan kelembagaan Pemerintahan Desa dapat dilakukan dengan melakukan peningkatan kapasitas pada aparatur, peningkatan peran aparatur dan peningkatan pembangunan yang partisipatif. Selain itu, aspek yang tidak kalah pentingnya dalam penguatan kelembagaan Pemerintahan Desa itu dapat dilihat dalam bagan berikut ini;

Bidang Trantibum

1. Ketertiban umum, tata kehidupan sosial, keagamaan dan pemberdayaan budaya lokal

Untuk mewujudkan ketertiban umum dengan memberikan perlindungan bagi warga masyarakat agar dapat tinggal di lingkungan yang aman, nyaman dan harmonis sehingga mampu menjalankan kehidupannya secara layak dan bermartabat. Dimensi sosial dalam kehidupan, meniscayakan penciptaan sebuah penataan sistem yang mawadahi dinamika kemasyarakatan. Ini dilakukan dengan terus memperkokoh kualitas kehidupan masyarakat itu sendiri. Implementasinya bisa dilakukan secara berjenjang berdasarkan stratifikasi kehidupan sosial, budaya dan kearifan lokal.

Upaya yang dilakukan antara lain melalui peningkatan dialog dan kerjasama umat beragama dan antar umat beragama, penguatan

kebhinekaan dan penciptaan ruang dialog antar warga, peningkatan upaya penegakan perda, peningkatan kualitas kesiapsiagaan bencana, penanggulangan bencana yang terencana, terkoordinasi, terpadu dan akuntabel, perlindungan dan pemanfaatan seni budaya dan peningkatan promosi seni budaya.

Masih ada potensi terjadinya konflik kemasyarakatan seperti konflik antar umat beragama yang kadang masih terjadi dimasyarakat serta . Di Kabupaten Lampung Barat dalam penciptaan kerukunan dalam sikap saling pengertian dan menghargai tanpa adanya diskriminasi dalam hal apapun, khususnya dalam masalah agama dipandang sangat harmonis tetapi ada hal-hal tertentu yang masih ada beberapa perbedaan dari cara pandang, sehingga isu kerukunan umat beragama ini masih butuh perhatian.

Tujuan akhir dari pembangunan adalah untuk kesejahteraan seluruh masyarakat tanpa membedakan jenis kelamin, namun demikian pada pelaksanaannya masih terdapat kelompok yang mengalami ketertinggalan dalam proses pembangunan tersebut, baik dari segi akses, kontrol, partisipasi, maupun manfaat. Salah satu hal yang menyebabkan ketertinggalan dari beberapa kelompok tersebut adalah masih belum terciptanya kondisi yang seimbang antara laki-laki dan perempuan. Selain itu, pembangunan seringkali mengabaikan isu tentang kesetaraan dan keadilan gender, yang dipengaruhi oleh berbagai faktor seperti budaya dan agama.

Kesenjangan gender ditunjukkan oleh besarnya Indeks Pembangunan Gender (IPG). IPG merupakan ukuran yang lazim digunakan untuk mengukur pencapaian kemampuan pembangunan manusia dari perspektif gender. Indeks Pembangunan Gender menggunakan indikator yang sama dengan IPM namun lebih diarahkan untuk mengungkapkan ketimpangan antara laki-laki dan perempuan.

Tabel 2.111
Hubungan Arah Kebijakan RPD, Permasalahan Pembangunan RPD dengan Isu Strategis RKPD

Arah Kebijakan RPD	Permasalahan Pembangunan RPD	Isu Strategis RKPD
Peningkatan Ketahanan ekonomi masyarakat melalui optimalisasi pemanfaatan sumberdaya (SDA dan SDM) dan kearifan lokal	Masih rendahnya pendapatan perkapita tahun 2021 sebesar Rp.24.610.000	Peningkatan produksi, produktivitas dan pemasaran hasil pertanian Peningkatan nilai tambah (value added) sektor pertanian

Arah Kebijakan RPD	Permasalahan Pembangunan RPD	Isu Strategis RKPD
	Pertumbuhan ekonomi terjadi perlambatan menjadi 2,58 pada tahun 2021 jika dibandingkan tahun 2019 sebelum pandemi covid19.	Penanggulangan kemiskinan, permasalahan sosial dan pengangguran;
	Meningkatnya jumlah pengangguran pada tahun 2021 menjadi 2,83%	Penciptaan lapangan kerja baru melalui usaha mikro, kecil dan menengah serta perluasan kesempatan kerja melalui penguatan iklim investasi;
	Masih tingginya angka kemiskinan tahun 2021 sebesar 12,82%	Kurang didorongnya pengembangan kewirausahaan, industri berbasis sumber daya lokal yang menyerap tenaga kerja lokal;
Peningkatan jaminan layanan pendidikan dan kesehatan bagi seluruh masyarakat dari segi akses dan mutu	Rendahnya harapan lama sekolah pada tahun 2021 sebesar 12,26 tahun.	Aksesibilitas dan pelayanan pendidikan;
	Rendahnya rata-rata lama sekolah pada tahun 2021 sebesar 8,07 tahun.	Aksesibilitas pelayanan kesehatan masyarakat dan kesehatan lingkungan;
	Usia Harapan Hidup tahun 2021 masih di angka 67,65 tahun	
Pemantapan infrastruktur, sarana dan prasarana utilitas pada kawasan strategis dan kawasan budidaya	Masih rendahnya kondisi jalan mantap, pada tahun 2021 sebesar 66,10%.	Pengendalian laju alih fungsi lahan pertanian;
	Masih banyaknya rumah tidak layak huni pada tahun 2021 sebanyak 6.294 unit	Tapal Batas Kabupaten dan kecamatan
	Banyaknya jumlah kejadian bencana tahun 2021 sebanyak 77 bencana	Kualitas dan kuantitas sarana dan prasarana transportasi
		Ketersediaan air baku

Arah Kebijakan RPD	Permasalahan Pembangunan RPD	Isu Strategis RKPD
		Kualitas dan kuantitas perumahan dan lingkungan permukiman
		Lingkungan hidup
		Pengendalian pemanfaatan ruang
		Kapasitas dan kapabilitas penanggulangan bencana
Pemanfaatan pelaksanaan reformasi birokrasi dan peningkatan efektifitas tata kelola keuangan daerah	Belum Maksimalnya indeks RB Lampung Barat Tahun 2020 sebesar 55,06 poin	Kualitas tata kelola pemerintahan yang kurang optimal atau belum menerapkan prinsip-prinsip dasar tata kelola pemerintahan yang baik
	Belum maksimalnya nilai SAKIP tahun 2020 sebesar 67,15 poin.	Penataan dan penguatan kelembagaan pemerintahan desa serta peningkatan kapasitas aparatur desa dan pemberdayaan masyarakat
	Masih rendahnya indeks SPBE pada tahun 2021 sebesar 1,91 poin.	
Mewujudkan kehidupan masyarakat yang aman dan tertib dan berbudaya	Belum maksimalnya tingkat kepuasan masyarakat, tahun 2021 IKM sebesar 77,25 poin	Ketertiban umum, tata kehidupan sosial, keagamaan dan pemberdayaan budaya lokal

2.6.2 Identifikasi Permasalahan Penyelenggaraan Urusan Pemerintahan Daerah

Sedangkan jika dijabarkan sesuai dengan urusan pemerintahan, maka permasalahan dapat diuraikan berikut ini.

1. Urusan pemerintahan bidang pendidikan
 - Rendahnya harapan lama sekolah pada tahun 2021 sebesar 12,26 tahun.
 - Rendahnya rata-rata lama sekolah pada tahun 2021 sebesar 8,07 tahun
2. Urusan pemerintahan bidang kesehatan
 - Usia Harapan Hidup tahun 2021 masih di angka 67,65 tahun.

- Masih tingginya angka kematian ibu pada tahun 2021 sebesar 145,6/100.000 KH
 - Masih tingginya angka kematian bayi pada tahun 2021 sebesar 4,55/1.000 KH
 - Belum tercapainya target stunting, pada tahun 2021 sebesar 22,7%.
3. Urusan pemerintahan bidang pekerjaan umum dan penataan ruang
 - Masih rendahnya kondisi jalan mantap, pada tahun 2021 sebesar 66,10%.
 - Masih tingginya idle capacity yaitu 151,9 liter/detik.
 4. Urusan pemerintahan bidang perumahan dan kawasan permukiman
 - Masih banyaknya rumah tidak layak huni pada tahun 2021 sebanyak 6.294 unit.
 - Masih Luas Kawasan Permukiman Kumuh pada tahun 2021 seluas 15,498 Ha.
 5. Urusan pemerintahan bidang ketentraman dan ketertiban umum serta perlindungan masyarakat
 - Banyaknya jumlah kejadian bencana tahun 2021 sebanyak 77 bencana.
 - Banyaknya pelanggaran kasus ketertiban, ketenraman dan keindahan pada tahun 2021 sebanyak 2.231 kasus.
 6. Urusan pemerintahan bidang sosial
 - Masih tingginya angka kemiskinan di Kabupaten Lampung Barat 39.360 jiwa.
 - Tingginya jumlah penduduk yang masuk dalam kategori miskin ekstrem, sehingga mulai tahun 2022 Kabupaten Lampung Barat menjadi lokus kemiskinan ekstrem dengan jumlah penduduk miskin ekstrem sebanyak 16.770 jiwa (5,38%).
 - Masih tingginya angka wanita rawan sosial ekonomi di Lampung Barat pada tahun 2021 sebanyak 915 orang.
 - Masih banyaknya penyandang disabilitas yang belum mendapatkan perhatian dari Pemerintah. Pada tahun 2021 total penyandang disabilitas sebanyak 665 orang.
 7. Urusan pemerintahan bidang tenaga kerja
 - Meningkatnya jumlah pengangguran pada tahun 2021 menjadi 2,83%.
 8. Urusan pemerintahan bidang pemberdayaan perempuan dan perlindungan anak
 - adanya peningkatan jumlah kekerasan dari tahun 2020 , dari 4 kasus menjadi 8 kasus di tahun 2021
 - kurangnya pengetahuan kewirausahaan pada wanita yang berdampak pada penghasilan pada wanita

9. Urusan pemerintahan bidang pangan
 - Menurunnya Angka Kecukupan Energi pada tahun 2021 menjadi 91,16 poin.
10. Urusan pemerintahan bidang pertanahan
 - Masih terdapat 2 kasus sengketa tanah yang belum diselesaikan.
11. Urusan pemerintahan bidang lingkungan hidup
 - Terdapat 145 industri kecil dan menengah yang belum memiliki pengolahan limbah.
12. Urusan pemerintahan bidang administrasi kependudukan dan pencatatan sipil
 - Masih belum maksimalnya Jumlah Penduduk Memiliki Kartu Identitas Anak (KIA) pada tahun 2021 sebesar 80%.
 - Pelayanan online masih menggunakan media sosial Whats App, sehingga hanya beberapa operator saja yang dapat melakukan pelayanan online, mengakibatkan pelayanan online kurang maksimal.
13. Urusan pemerintahan bidang pemberdayaan masyarakat dan desa
 - Masih rendahnya Persentase Pekon yang Menyampaikan Dokumen APBPekon yang Sesuai Pedoman pada tahun 2021 sebesar 65%.
 - Masih rendahnya Persentase Pekon yang Menyampaikan Dokumen APBPekon yang Sesuai Pedoman pada tahun 2021 sebesar 65%.
 - Masih rendahnya Persentase Pekon yang Menyampaikan Laporan Pertanggung-jawaban yang Sesuai Pedoman Dan Tepat Waktu pada tahun 2021 sebesar 75%.
14. Urusan pemerintahan bidang pengendalian penduduk dan keluarga berencana
 - tingginya kelahiran pada wanita kelompok umur 15-19 tahun (30 per 1000 kelahiran)
 - Masih rendahnya angka usia kwain pertama pada tahun 2021 rata-rata pada usia 19 tahun.
 - Masih rendahnya Persentase Peserta KB Mandiri dengan Metode Kontrasepsi Jangka Panjang (MKJP) pada tahun 2021 sebesar 39%.
15. Urusan pemerintahan bidang perhubungan
 - Tidak tersedianya Angkutan Penumpang Pedesaan
 - Pelayanan uji kendaraan bermotor di lampung Barat masih tipe C
 - Masih kurangnya personil yang melakukan Rekayasa pengaturan lalulintas disaat kegiatan pemda
 - Banyaknya kegiatan tersebut membutuhkan Sumber Daya Manusia (SDM) yang memahami terkait Manajemen Rekayasa Lalu Lintas
 - Kurang /Minimnya Rambu - rambu penunjuk arah pada jalan
 - Kurang tersedianya tempat tunggu penumpang

- Tingginya mobilitas anak sekolah pada waktu masuk dan pulang sekolah
 - Tidak tersedianya Angkutan Penumpang Pedesaan
 - Pelayanan uji kendaraan bermotor di Lampung Barat masih tipe C
 - Masih kurangnya personil yang melakukan Rekayasa pengaturan lalu lintas disaat kegiatan pemda
 - Banyaknya kegiatan tersebut membutuhkan Sumber Daya Manusia (SDM) yang memahami terkait Manajemen Rekayasa Lalu Lintas
16. Urusan pemerintahan bidang komunikasi dan informatika
- Terbatasnya Infrastruktur TIK dan sarana Prasarana Publikasi
 - Belum adanya Regulasi Pengembangan E Government dan Master Plan Informasi Teknologi (IT)
 - Terbatasnya Infrastruktur TIK dan sarana Prasarana Publikasi
 - Belum Optialnya Desiminasi Informasi dan terbatasnya SDM di Bidang Aplikasi Informatika
 - Terbatasnya Infrastruktur TIK dan sarana Prasarana Publikasi
 - Belum Optialnya Desiminasi Informasi
 - Terbatasnya Infrastruktur TIK dan sarana Prasarana Publikasi
17. Urusan pemerintahan bidang koperasi, usaha kecil dan menengah
- Masih sedikitnya jumlah koperasi sehat pada tahun 2021 sebanyak 27 koperasi atau 32,09%.
 - Masih rendahnya Persentase UMKM yang mengakses permodalan pada tahun 2021 sebesar 45,37%.
18. Urusan pemerintahan bidang penanaman modal
- Menurunnya Jumlah Investor PMDN/PMA pada tahun 2021 menjadi 282 investor.
 - Menurunnya Nilai Investasi PMDN/PMA pada tahun 2021 sebesar Rp.112 milyar lebih.
19. Urusan pemerintahan bidang kepemudaan dan olahraga
- Masih rendahnya Jumlah Cabang Olahraga Berprestasi pada tahun 2021 sebanyak 6 cabang.
20. Urusan pemerintahan bidang statistik
- Sumber Data masih bergantung pada data hasil sensus yang dilaksanakan oleh BPS
21. Urusan pemerintahan bidang persandian
- Pengamanan Informasi Pemerintah Daerah belum terlaksana secara maksimal sesuai amanah Undang -undang
22. Urusan pemerintahan bidang kebudayaan
- Menurunnya jumlah pengunjung ke situs budaya pada tahun 2021 sebesar 12.500 orang.

23. Urusan pemerintahan bidang perpustakaan
 - Masih sedikitnya judul buku di perpustakaan umum, pada tahun 2021 sebanyak 30.841 judul.
 - Masih rendahnya Jumlah pemustaka ke perpustakaan umum pada tahun 2021 sebanyak 7.154 orang.
 - Masih rendahnya jumlah anggota perpustakaan umum pada tahun 2021 sebanyak 6.868 orang.
24. Urusan pemerintahan bidang kearsipan
 - Belum tersedianya perangkat elektronik berupa aplikasi digitalisasi arsip
25. Urusan pemerintahan bidang kelautan dan perikanan
 - Menurunnya volume dan nilai ekspor pada tahun 2021 volume export 5.366,24 ton.
 - Masih rendahnya keuntungan pembudidaya air tawar pada tahun 2021 sebesar Rp. 117.544.650.000
26. Urusan pemerintahan bidang pariwisata
 - Menurunnya jumlah kunjungan wisata pada tahun 2021 sebanyak 55 448 wisatawan.
 - Belum maksimalnya SDM pariwisata (Pokdarwis). Tahun 2022 jumlah destinasi yang ada Pokdarwis sebanyak 37 Destinasi Pariwisata.
27. Urusan pemerintahan bidang pertanian
 - Pertumbuhan ekonomi terjadi kontraksi 1,14% pada tahun 2020.
 - Masih rendahnya pendapatan perkapita tahun 2020 sebesar Rp.23.410.000
 - Menurunnya jumlah produksi padi pada tahun 2021 sebesar -18,13%.
 - Menurunnya Jumlah produksi sayuran per tahun pada tahun 2021 sebesar -23,20%.
28. Urusan pemerintahan bidang perdagangan
 - Menurunnya kontribusi Sektor Perdagangan Besar dan Eceran terhadap PDRB Kabupaten Lampung Barat
 - Kondisi tidak stabilnya harga barang kebutuhan pokok maupun harga komoditas hasil pertanian
29. Urusan pemerintahan bidang perindustrian
 - Menurunnya kontribusi Sektor Industri Pengolahan terhadap PDRB Kabupaten Lampung Barat

BAB III

KERANGKA EKONOMI DAERAH DAN KEUANGAN DAERAH

Perekonomian daerah merupakan penggambaran kondisi dan analisis perekonomian suatu daerah secara umum dalam kurun tertentu. Perekonomian di Kabupaten Lampung Barat pada tahun 2021 dan karakteristik serta prospek perekonomian pada tahun 2022-2023 merupakan rancangan kerangka ekonomi daerah. Kerangka ekonomi daerah juga membahas mengenai tantangan perekonomian Kabupaten Lampung Barat serta gambaran dinamika faktor eksternal dan internal yang diperkirakan mempengaruhi kinerja perekonomian daerah.

Tingkat pertumbuhan ekonomi daerah merupakan salah satu indikator kondisi ekonomi makro suatu daerah. Indikator yang diakui secara nasional untuk mengetahui pertumbuhan ekonomi suatu daerah adalah Produk Domestik Regional Bruto (PDRB) yang secara nasional data tersebut bersumber dari Badan Pusat Statistik. Pertumbuhan ekonomi merupakan proses meningkatnya pendapatan perkapita suatu daerah untuk menuju keadaan yang lebih baik dalam waktu dan periode tertentu. Pertumbuhan ekonomi akan menjadi lebih bermakna apabila peningkatan PDRB per kapita dapat terdistribusi merata menjadi peningkatan pendapatan perkapita penduduknya.

3.1. Arah Kebijakan Ekonomi Daerah

Kondisi ekonomi Kabupaten Lampung Barat pada tahun 2022 kemungkinan semakin membaik jika dibandingkan dengan tahun 2021 yang masih terdampak akibat adanya pandemi covid 19. Adapun perkembangan indikator makro ekonomi Lampung Barat tahun 2021 sampai dengan tahun 2022 adalah sebagai berikut :

- a. Produk Domestik Regional Bruto (PDRB)
Nilai PDRB Atas Dasar Harga Konstan (ADHK) tahun 2021 sebesar RP.5.053,32 milyar rupiah.

Nilai PDRB Atas Dasar Harga Berlaku (ADHB) tahun 2021 sebesar RP.7.482,44 milyar rupiah.
- b. Pertumbuhan Ekonomi
Pertumbuhan ekonomi tahun 2021 Lampung Barat sebesar 2,58%, dan proyeksi pencapaian sesuai dengan target pada RKPD Kabupaten Lampung Barat tahun 2022 adalah sebesar 4,6% - 5,3%.
- c. Inflasi
Tingkat Inflasi tahun 2019 Lampung Barat mencapai 3,53%, dan proyeksi pencapaian sesuai dengan target pada RKPD Kabupaten Lampung Barat tahun 2022 adalah sebesar 2 - 3 %

- d. Penduduk Miskin
Penduduk Miskin tahun 2021 Lampung Barat mencapai 12,82%, dan proyeksi pencapaian sesuai dengan target pada RKPD Kabupaten Lampung Barat tahun 2022 adalah sebesar 12,50%
- e. Tingkat Pengangguran Terbuka (TPT)
TPT tahun 2021 Lampung Barat mencapai 2,83%, dan proyeksi pencapaian sesuai dengan target pada RKPD Kabupaten Lampung Barat tahun 2022 adalah sebesar 1,60%
- f. Pendapatan Perkapita
Pendapatan Perkapita tahun 2021 Lampung Barat mencapai Rp. 23,71 juta lebih, dan proyeksi pencapaian sesuai dengan target pada RKPD Kabupaten Lampung Barat tahun 2022 adalah sebesar Rp.24,19 juta.
- g. Indeks Pembangunan Manusia (IPM)
IPM tahun 2021 Lampung Barat mencapai 67,90 poin, dan proyeksi pencapaian sesuai dengan target pada RKPD Kabupaten Lampung Barat tahun 2022 adalah sebesar 69 poin.

Kebijakan Ekonomi Nasional

Tahun 2023 merupakan tahun kunci dalam mengejar pencapaian target pertumbuhan ekonomi jangka menengah dan panjang karena menjadi titik awal akselerasi pertumbuhan ekonomi pascapandemi COVID-19. Peningkatan kapasitas produktif perekonomian yang terkoreksi akibat COVID-19 melalui transformasi ekonomi yang mencakup peningkatan produktivitas di semua sektor ekonomi, pemulihan sosial yang inklusif melalui pembangunan SDM dan tenaga kerja yang berkualitas, serta transisi pembangunan ramah lingkungan melalui investasi infrastruktur hijau dan pengembangan teknologi, diharapkan mampu meningkatkan daya saing perekonomian. Berlanjutnya agenda transformasi ekonomi tersebut diperkirakan akan mendorong akselerasi ekonomi Indonesia pada tahun 2023.

Setelah mengalami pemulihan kuat pada tahun 2021, ekonomi global diperkirakan mengalami perlambatan pada tahun 2023. Perekonomian negara berkembang diperkirakan belum mampu kembali menuju tren sebelum pandemi pada tahun 2022, berbeda dibandingkan dengan negara maju yang diperkirakan sudah kembali ke tren sebelum pandemi. Perlambatan ekonomi global tersebut disebabkan oleh ketidakseimbangan tingkat vaksinasi global antarnegara, penyebaran varian baru COVID-19, kebijakan fiskal dan moneter yang lebih ketat, berlanjutnya gangguan rantai pasok, dan dampak luka memar akibat pandemi COVID-19 (scarring effect).

Luka memar tecermin juga dari kondisi keuangan korporasi yang pada akhirnya menimbulkan risiko pada ketahanan sistem keuangan. Pembatasan kegiatan sosial akibat pandemi menyebabkan penurunan pada aktivitas dunia usaha sehingga berdampak pada menurunnya tingkat penjualan,

likuiditas, profitabilitas, dan permodalan korporasi. Tingkat keberhutangan (leverage) meningkat sejak pandemi baik di negara maju maupun negara berkembang. Beberapa kasus kegagalan korporasi juga dilaporkan terjadi di Amerika Serikat dan Cina. Sementara itu, isu perubahan kebijakan Cina terkait rencana peralihan ke energi terbarukan atau ramah lingkungan menimbulkan peningkatan risiko dalam keuangan, dengan banyaknya perusahaan padat karbon yang menghadapi profitabilitas lebih rendah dan kerentanan likuiditas.

Dari sisi moneter-fiskal, ketidakseimbangan dalam normalisasi kebijakan moneter dan fiskal di beberapa negara sebagai respons atas tingginya tekanan inflasi dan upaya menurunkan defisit anggaran fiskal menyebabkan ketatnya likuiditas global. Perkembangan pada akhir 2021, Bank Sentral Amerika Serikat telah mengumumkan siklus pengetatan kebijakan moneter yang lebih cepat. Sementara itu, Bank Sentral Korea, Norwegia, Rusia, dan Selandia Baru sudah menaikkan suku bunga kebijakannya yang disebabkan oleh tekanan inflasi seiring dengan peningkatan aktivitas ekonomi serta indikasi munculnya risiko stabilitas keuangan. Dinamika ini mendorong pelaku pasar memprakirakan kenaikan Fed Funds Rate lebih cepat, yakni pada paruh I-2022 dengan total kenaikan selama 2022 sebesar 75 bps.

Adanya geopolitik global, berupa ketegangan Rusia dan Ukraina juga telah memicu ketidakpastian global. Hal tersebut memberikan tekanan negatif pada perekonomian, khususnya dapat memengaruhi prospek pemulihan ekonomi, volatilitas pada pasar keuangan, dan arus perdagangan global.

Dengan berbagai perkembangan tersebut, pertumbuhan ekonomi dunia diperkirakan mengalami perlambatan pada tahun 2022, setelah mengalami rebound di tahun 2021. International Monetary Fund (IMF, Januari 2022) menurunkan perkiraan pertumbuhan ekonomi global menjadi sebesar 4,4 persen dari 4,9 persen pada tahun 2022, yang utamanya didorong oleh risiko seperti perkembangan varian Omicron, keberlanjutan gangguan rantai pasok, krisis energi, konflik Ukraina-Rusia, serta tekanan peningkatan inflasi. Lembaga internasional lain, World Bank dan Organisation for Economic Co-operation and Development (OECD) memproyeksikan pertumbuhan ekonomi global pada tahun 2022 masing-masing sebesar 4,1 dan 4,5 persen.

Proses pemulihan ekonomi domestik pada tahun 2023 diperkirakan akan berlanjut walaupun masih dihadapkan pada beberapa tantangan. Penyebaran varian baru COVID-19, risiko pengetatan likuiditas domestik, ketidakpastian global yang memengaruhi pola perdagangan, dan pemulihan sosial yang belum optimal dari dampak pandemi COVID-19 diperkirakan mampu memengaruhi kinerja perekonomian ke depan.

Ketidakseimbangan pemulihan yang terjadi baik antarprovinsi maupun antarsubsektor berpotensi menghambat akselerasi pertumbuhan ekonomi. Dari sisi kewilayahan, Provinsi Maluku Utara, Papua, dan Sulawesi Tengah merupakan provinsi yang mampu tumbuh tinggi di tahun 2021, sedangkan Provinsi Bali dan Papua Barat masih berkontraksi dan belum mampu pulih.

Dari sisi subsektor, subsektor industri pengolahan tembakau, barang logam, kertas, kayu, dan tekstil masih mengalami kontraksi.

Selain itu, dampak pandemi COVID-19 juga menyebabkan disrupsi pada pembelajaran yang mengakibatkan learning loss dan earnings penalty. Selama dua dekade terakhir, hasil pembelajaran siswa Indonesia menunjukkan stagnasi dan tertinggal jauh dari negara-negara lain. Dalam RPJMN Tahun 2020–2024 ditetapkan target yang cukup tinggi untuk mengejar ketertinggalan. Namun, pandemi COVID-19 diperkirakan akan menurunkan skor PISA ke titik terendah dalam dua dekade terakhir.

Pandemi COVID-19 juga menyebabkan belum pulihnya dunia usaha. Rendahnya permintaan terhadap kredit baru adalah indikasi dari rendahnya kecenderungan usaha untuk berinvestasi. Turunnya omzet cenderung menjadi motivasi utama dari usaha yang mendaftar untuk mendapatkan kredit baru. Hal ini berasosiasi dengan tren pertumbuhan kredit modal kerja yang relatif lebih baik dibandingkan dengan kredit investasi (sekali pun terdapat base effect). Dari sisi sosial, kondisi pengangguran dan kemiskinan Indonesia perlahan mengalami perbaikan. Namun, tingkat pengangguran dan kemiskinan tersebut belum dapat kembali ke masa sebelum pandemi COVID-19. Selain itu, proses penurunan stunting juga mengalami perlambatan pada saat pandemi, yang berisiko menurunkan kualitas sumber daya manusia di masa yang akan datang.

Selain itu, ekspor barang dan jasa Indonesia pada tahun 2022 diperkirakan tumbuh positif, namun tidak sebesar tahun 2021. Pertumbuhan ekspor barang diperkirakan lebih rendah pada tahun 2022 disebabkan oleh (a) pertumbuhan negara mitra yang diperkirakan positif namun lebih rendah dibandingkan tahun 2021, (b) masih berlanjutnya hambatan rantai pasok kelangkaan kontainer, (c) harga komoditas yang diperkirakan tidak setinggi di tahun 2021, dan (d) eskalasi politik Eropa Timur yang dapat mengganggu ketidakstabilan supply-demand beberapa komoditas penting seperti minyak bumi dan gandum. Sementara itu, risiko penyebaran COVID-19 masih akan memperlambat aktivitas perdagangan jasa yang sudah mulai pulih seiring pembukaan border di beberapa destinasi wisata. Pada tahun 2023, walaupun perekonomian negara mitra dagang diperkirakan semakin pulih seiring dengan tingkat vaksinasi yang semakin tinggi, besaran dampaknya terhadap peningkatan ekspor Indonesia masih dibayang-bayangi oleh proteksionisme yang mungkin akan tetap tinggi. Beberapa produk komoditas Indonesia diperkirakan masih akan mengalami hambatan ekspor di beberapa negara akibat isu lingkungan dan sustainability yang akan semakin meningkat. Sementara itu, kinerja ekspor non-komoditas masih terkendala berbagai permasalahan di dalam negeri, di antaranya terkait dengan isu produktivitas dan daya saing, akses bahan baku domestik dan impor, kemampuan inovasi, akses pembiayaan dan investasi, akses pasar dan buyer, serta integrasi program fasilitasi promosi ekspor antar kementerian/lembaga.

Kebijakan Ekonomi Kabupaten Lampung Barat

Identifikasi kondisi pembangunan mencakup pencapaian indikator makro ekonomi, pencapaian indikator pembangunan daerah, termasuk analisis dan proyeksi kapasitas fiskal daerah sebagai sumber dana bagi pelaksanaan kegiatan pembangunan oleh pemerintah.

Kerangka ekonomi makro tahun 2023 disusun berdasarkan kondisi perekonomian Kabupaten Lampung Barat pada tahun 2021 dan perkiraan tahun 2022, masalah-masalah yang harus diselesaikan, tantangan yang harus dihadapi, serta tujuan yang ingin dicapai pada tahun mendatang.

Tantangan Pembangunan ekonomi daerah tahun 2023 adalah :

1. Masih rendahnya kemandirian fiskal daerah.
2. Fluktuasi harga jual produk unggulan daerah.
3. Masih rendahnya kualitas dan kuantitas infrastruktur untuk mendukung ekonomi daerah.
4. Masih rendahnya tingkat produksi dan mutu terhadap sektor unggulan daerah.
5. Masih rendahnya tingkat pemberdayaan masyarakat dalam mendukung pembangunan perekonomian.

Dalam rangka pemulihan ekonomi Kabupaten Lampung Barat sebagai akibat dampak dari pandemi *covid19*, arah kebijakan sector ekonomi diutamakan pada upaya pemulihan perekonomian, langkah kongkrit yang diambil diantaranya dengan mengalokasikan rencana anggaran tahun 2023 sebesar 25% yang diarahkan untuk mendukung arah kebijakan ekonomi daerah Kabupaten Lampung Barat Tahun 2023 sebagai berikut:

1. Penguatan infrastruktur dalam rangka mendorong ekonomi masyarakat akibat dari pandemi covid-19 guna menjawab tantangan Masih rendahnya kualitas dan kuantitas infrastruktur untuk mendukung ekonomi daerah.
2. Stabilisasi harga jual produk unggulan daerah guna menjawab tantangan Fluktuasi harga jual produk unggulan daerah.
3. Mendorong peningkatan produksi dan mutu terhadap sektor unggulan daerah guna menjawab tantangan Masih rendahnya tingkat produksi dan mutu terhadap sektor unggulan daerah.
4. Optimalisasi pemberdayaan masyarakat dalam mendukung pembangunan perekonomian guna menjawab tantangan Masih rendahnya tingkat pemberdayaan masyarakat dalam mendukung pembangunan perekonomian.
5. Menggali sumber-sumber pendapatan daerah guna menjawab tantangan Masih rendahnya pendapatan daerah.

3.2 Arah Kebijakan Keuangan Daerah Kondisi Ekonomi Kabupaten Lampung Barat Tahun 2021 dan Proyeksi Tahun 2022

Kondisi Pendapatan Daerah Tahun 2021

1. Intensifikasi dan Ekstensifikasi Pendapatan Daerah

1) Intensifikasi Pendapatan Daerah

Intensifikasi Pendapatan Daerah adalah upaya meningkatkan Pendapatan Daerah dengan mengoptimalkan Pendapatan Daerah yang sudah ada. Meskipun belum memuaskan dari segi kuantitas, namun Pemda dari tahun ke tahun berupaya untuk selalu meningkatkan pendapatan dari berbagai sektor yang potensial, terutama Pendapatan Asli Daerah (PAD). Beberapa langkah strategis yang telah dilaksanakan adalah pembentukan Tim Intensifikasi PAD dan PBB, Tim Terpadu Perizinan, dan Tim Penagih PAD.

Tim yang sudah terbentuk tersebut telah melaksanakan tugas secara rutin. Salah satunya adalah Tim Penagih PAD yang melakukan penagihan PAD secara langsung kepada Wajib Pajak Daerah dan Wajib Retribusi Daerah.

Selain melaksanakan penagihan langsung, Pemda juga berupaya untuk menaikkan pendapatan dengan perubahan struktur tarif Pajak Daerah dan Retribusi Daerah. Hal ini telah dilakukan dengan disahkannya Peraturan Daerah tentang Pajak Daerah dan Peraturan Daerah tentang Retribusi Daerah. Beberapa Peraturan Perundangan terkait Pajak Daerah dan Retribusi Daerah, antara lain :

1. Peraturan Daerah Nomor 20 Tahun 2010 Tentang Sistem dan Prosedur Pengelolaan Keuangan Daerah Kabupaten Lampung Barat.
2. Peraturan Daerah No. 1 Tahun 2011 Tentang Pajak Daerah.
3. Peraturan Bupati Lampung Barat No. 37 Tahun 2011 Tentang Sistem dan Prosedur Pemungutan Bea Perolehan Hak Atas Tanah dan/atau Bangunan.
4. Peraturan Bupati Lampung Barat Tentang PBB P2 (11 Perbup).
5. Peraturan Daerah No. 3 Tahun 2012 Tentang Retribusi Jasa Usaha.
6. Peraturan Daerah No. 4 Tahun 2012 Tentang Retribusi Jasa Umum.
7. Peraturan Daerah No. 5 Tahun 2012 Tentang Retribusi Perizinan Tertentu.

Pemerintah Daerah Kabupaten Lampung Barat pada APBD TA. 2021 menganggarkan penerimaan dari PAD sebesar Rp.67.978.328.317,00. Pos Pendapatan Transfer direncanakan sebesar Rp.919.267.433.436,00.

2) Ekstensifikasi Pendapatan Daerah

Peningkatan pendapatan daerah dengan ekstensifikasi PAD, yaitu suatu cara peningkatan PAD dengan menggali dan mencari sumber-sumber PAD baru yang potensial dan belum dimanfaatkan namun tidak bertentangan dengan hukum. Sumber-sumber tersebut dapat berupa pajak daerah, retribusi daerah, maupun penerimaan dari pihak ketiga, serta penanaman modal (andil) pada BUMD/BUMN yang sehat dan menguntungkan.

Akan tetapi dengan terbitnya Undang-Undang Nomor 28 Tahun 2009 tentang Pajak Daerah dan Retribusi Daerah, maka pungutan pajak daerah dan retribusi daerah bersifat closed list, artinya Pemerintah Daerah hanya boleh memungut jenis pajak dan retribusi daerah yang tercantum di dalam Undang-Undang tersebut. Oleh karena itu, upaya ekstensifikasi PAD hanya mungkin dilaksanakan dengan upaya penanaman modal (investasi), pembentukan dan/atau peningkatan kapasitas produksi usaha daerah (dapat dipungut Retribusi Penjualan Produksi Usaha Daerah), atau pengelolaan barang milik daerah yang tidak dipisahkan.

2. Realisasi Pendapatan

Tabel 3.1
Realisasi Pendapatan tahun anggaran 2017 - 2021

No	Uraian	Realisasi tahun					Rata-Rata Pertumbuhan
		2017	2018	2019	2020	2021	
1	PENDAPATAN DAERAH	1.069.132.043.140	1.124.189.349.605	1.122.307.632.189	1.011.011.754.760	1.007.111.687.817	-1,33%
1.1	PENDAPATAN ASLI DAERAH	46.789.226.369	50.471.541.309	65.267.416.665	61.219.465.454	71.466.961.447	11,93%
1.1.1	Pajak Daerah	10.144.981.620	11.617.377.709	13.376.645.930	11.794.800.883	13.052.711.728	7,12%
1.1.2	Retribusi Daerah	1.887.059.285	2.014.962.790	2.227.953.290	3.018.063.766	3.516.611.279	17,33%
1.1.3	Hasil Pengelolaan Kekayaan Daerah Yang dipisahkan	3.213.618.614	3.409.190.603	4.431.364.496	4.809.979.700	5.923.153.837	16,94%
1.1.4	Lain - Lain Pendapatan Asli Daerah Yang Sah	31.543.566.851	33.430.010.207	45.231.452.948	41.596.621.105	48.974.484.603	12,75%
1.2	DANA TRANSFER	932.965.864.531	854.830.511.647	791.712.917.260	707.243.876.702	899.997.134.370	0,21%
1.2.1	Dana Bagi Hasil Pajak / Bagi Hasil Bukan Pajak	29.580.799.339	25.691.277.900	16.206.254.867	18.130.197.914	21.899.946.244	-4,35%
1.2.2	Dana Alokasi Umum	519.160.196.000	521.743.958.000	543.777.950.000	497.587.974.000	491.712.483.000	-1,24%
1.2.3	Dana Alokasi Khusus	224.328.822.017	307.395.275.747	231.728.712.393	191.525.704.788	173.188.817.153	-3,63%
1.2.4	Dana Alokasi Desa/Pekon	103.628.820.000				126.378.047.000	21,95%

No	Uraian	Realisasi tahun					Rata-Rata Pertumbuhan
		2017	2018	2019	2020	2021	
1.2.5	Dana Bagi Hasil Pajak dari Provinsi	56.267.227.175				55.206.420.973	-1,89%
1.2.6	Dana Insentif Daerah (DID)					31.611.420.000	100,00%
1.3	LAIN-LAIN PENDAPATAN YANG SAH	89.381.952.240	218.887.296.649	265.327.298.264	242.548.412.604	35.647.592.000	18,05%
1.3.1	Hibah	89.381.952.240	48.916.520.000	67.463.454.000	54.391.888.000	35.647.592.000	-15,30%
1.3.2	Bagi Hasil Pajak dari Provinsi dan Pemerintah Daerah lainnya		57.487.255.649	70.674.988.287	62.140.456.604		2,72%
1.3.2	Dana Penyesuaian dan Otonomi Khusus		112.483.521.000	127.188.855.977	126.016.068.000		3,04%

Sumber : LKPD Pemda

3. Permasalahan dan Solusi

Dalam pelaksanaan kegiatan yang berhubungan dengan pengelolaan pendapatan daerah, sudah barang tentu ada permasalahan yang menghadang. Khusus untuk pajak daerah dan retribusi daerah, permasalahan yang ada dapat dipetakan sebagai berikut :

1). Faktor Eksternal

Tingkat pemahaman wajib pajak daerah dan wajib retribusi daerah terhadap pajak daerah dan retribusi daerah itu sendiri. Masyarakat selaku wajib pajak dan wajib retribusi belum memiliki kesadaran untuk membayar pajak daerah terutang maupun retribusi terutang.

Oleh karena itu, Pemda harus memberikan pemahaman akan pentingnya pajak daerah dan retribusi daerah melalui sosialisasi yang efektif dan efisien. Media sosialisasi dapat berupa penyuluhan pajak/retribusi daerah, baik formal maupun non formal dalam berbagai waktu dan kesempatan, penyebaran pamflet, pemajangan slogan dan propaganda, penyampaian informasi dengan siaran radio, media cetak, dan media lain yang memungkinkan.

Di lain pihak, tindakan hukum atas pelanggaran Perda juga belum memberikan efek jera terhadap wajib pajak daerah dan wajib retribusi daerah yang tidak melaksanakan kewajibannya. Pada masa yang akan datang diharapkan agar instansi terkait terus menerus menegakkan peraturan yang ada kepada seluruh wajib pajak daerah dan wajib retribusi daerah.

2). Faktor Internal

Aparatur Pemda yang minim dalam kuantitas dan kualitas merupakan kendala internal dalam rangka peningkatan pendapatan. Ditambah pula dengan isu strategis tentang buruknya perilaku aparatur

pengelola pajak, baik di pemerintahan pusat maupun pemerintahan daerah.

Untuk itu, solusinya adalah dengan menambah jumlah pegawai dan memberikan pelatihan-pelatihan yang dibutuhkan, termasuk menyediakan PPNS, sehingga aparaturnya tersebut dapat melaksanakan tugas dan fungsinya dalam rangka peningkatan pendapatan.

Di lain sisi, Pemda juga perlu meningkatkan kredibilitas aparaturnya, sehingga dapat meningkatkan tingkat kepercayaan masyarakat selaku wajib pajak/wajib retribusi daerah.

Secara umum, kebijakan pengelolaan PAD Kabupaten Lampung Barat adalah sebagai berikut :

- a. Memperbaiki sistem pemungutan pajak daerah dan retribusi daerah.
- b. Penguatan perpajakan daerah (*local taxing empowerment*).
- c. Meningkatkan efektivitas pengawasan pungutan daerah.
- d. Menyempurnakan pengelolaan pajak daerah dan retribusi daerah.
- e. Melaksanakan pemungutan pajak daerah dan retribusi daerah dengan jujur dan bertanggungjawab.
- f. Terus meningkatkan koordinasi dengan seluruh OPD pengelola PAD dan pembinaan baik kepada aparaturnya kecamatan maupun masyarakat, untuk mewujudkan ketaatan membayar kewajiban pajak dan retribusi daerah dalam rangka mencapai target PAD.

Arah Kebijakan Pendapatan Daerah

Dengan memperhatikan realisasi pendapatan daerah pada tahun 2021 dan perkiraan tahun 2022, maka Arah kebijakan pendapatan tahun 2023 adalah sebagai berikut :

1. Melakukan sosialisasi dan pembinaan kepada masyarakat guna meningkatkan kesadaran masyarakat dalam membayar pajak dan retribusi daerah. Sosialisasi dilakukan dengan berbagai media, yaitu media cetak/surat kabar, pemasangan stand banner pada wajib pajak dan wajib retribusi serta sosialisasi melalui tatap muka/rapat.
2. Menerbitkan regulasi tentang pemeriksaan pajak daerah dan retribusi daerah sebagai dasar pemberian sanksi bagi wajib pajak dan wajib retribusi yang tidak melaksanakan kewajibannya.
3. Melakukan pemasangan alat perekam transaksi online, untuk memudahkan pemantauan, penghitungan dan pemungutan pajak dan retribusi daerah.
4. Memperkuat kerjasama antar instansi sehingga terjadi integrasi data wajib pajak dengan data instansi pelayanan perizinan.
5. Memperkuat kerjasama dengan lembaga perbankan dan lembaga keuangan lainnya untuk memudahkan masyarakat melakukan pembayaran secara non tunai (online).
6. Melakukan revisi regulasi tentang pajak daerah dan retribusi daerah, sesuai dengan amanat Undang-Undang Nomor 1 Tahun 2022 Tentang

Hubungan Keuangan antara Pemerintah Pusat dan Daerah, guna memberi kepastian hukum pemungutan pajak daerah dan retribusi daerah.

7. Berkoordinasi dengan baik kepada Pemerintah Pusat dan Provinsi Lampung guna mendapatkan program/kegiatan melalui dana APBD Provinsi dan dana Pusat untuk membiayai belanja daerah.
8. Meningkatkan pelayanan perizinan khususnya perizinan penanaman modal dengan menyederhanakan proses perizinan dengan tidak melanggar aturan yang berlaku
9. Penggunaan digitalisasi pembayaran Pajak-pajak dalam mempermudah pelayanan masyarakat.

Tabel 3.3.
Realisasi dan Proyeksi/Target Pendapatan Kabupaten Lampung Barat
Tahun 2020 s.d tahun 2024

No	Uraian	Realisasi 2020	Realisasi 2021	Tahun Berjalan 2022	Proyeksi /Target pada Tahun 2023	Proyeksi /Target pada Tahun 2024
4	PENDAPATAN DAERAH	1.011.011.754.760	1.007.051.382.975	1.035.041.046.662	1.521.554.230.289	1.402.474.800.573
4.1	PENDAPATAN ASLI DAERAH (PAD)	61.219.465.454	71.432.343.905	73.660.779.843	78.341.372.062	83.221.789.631
4.1.1	Pajak Daerah	11.794.800.883	13.052.929.433	13.038.206.178	13.823.090.796	14.857.399.541
4.1.2	Retribusi Daerah	3.018.063.766	3.449.143.716	2.289.310.896	2.498.177.200	2.623.079.780
4.1.3	Hasil Pengelolaan Kekayaan Daerah yang Dipisahkan	4.809.979.700	5.923.153.837	6.623.153.836	7.020.543.066	7.441.775.650
4.1.4	Lain-lain PAD yang Sah	41.596.621.105	49.007.116.919	51.710.108.933	54.999.561.000	58.299.534.660
4.2	PENDAPATAN TRANSFER	895.400.401.306	899.997.134.370	961.380.266.819	1.443.212.858.227	1.319.253.010.942
4.2.1	Pendapatan Transfer Pemerintah Pusat	833.259.944.702	844.790.713.397	885.434.520.817	1.362.710.367.527	1.233.920.370.800
4.2.2	Pendapatan Transfer Antar Daerah	62.140.456.604	55.206.420.973	75.945.746.002	80.502.490.700	85.332.640.142
4.3	LAIN-LAIN PENDAPATAN DAERAH YANG SAH	54.391.888.000	35.621.904.700	-	-	-
4.3.3	Lain-lain Pendapatan Sesuai dengan Ketentuan Peraturan Perundang-Undangan	54.391.888.000	35.621.904.700	-	-	-

Kondisi Belanja Daerah Tahun 2021

1. Kebijakan Umum Keuangan Daerah

Pada Tahun Anggaran 2021, Pemerintah Kabupaten Lampung Barat menganggarkan kegiatan pembangunan melalui alokasi Belanja Daerah sebesar Rp.1.097.181.392.100,06. Alokasi belanja tersebut digunakan untuk biaya pembangunan daerah yang meliputi Urusan Wajib Pelayanan Pelayanan Dasar, Urusan Wajib Non Pelayanan Pelayanan Dasar, Urusan Pilihan, unsur pendukung urusan pemerintahan, unsur penunjang urusan pemerintahan, unsur pengawasan urusan pemerintahan, unsur kewilayahan dan unsur pemerintahan umum.

Alokasi Pendapatan, Belanja, dan Pembiayaan Kabupaten Lampung Barat Tahun Anggaran 2021 setelah Perubahan APBD dapat dilihat pada Tabel berikut :

Tabel 3.3

Alokasi pendapatan, belanja dan pembiayaan Kabupaten Lampung Barat Tahun Anggaran 2021

No.	Uraian	Anggaran Setelah Perubahan (Rp.)
1	Pendapatan Daerah	1.023.153.914.683,00
2	Belanja Daerah	1.097.181.392.100,06
	Surplus/(Defisit)	(74.027.477.417,06)
3	Pembiayaan Daerah : - Penerimaan Rp. 57.625.748.528,17 - Pengeluaran Rp. 3.598.271.111,11 Pembiayaan Netto	77.625.748.528,17

Sumber : Data Sementara LRA Pemerintah Kabupaten Lampung Barat (Unaudited), per Januari 2022

2. Target dan Realisasi Belanja

Target dan realisasi Belanja Daerah TA. 2021 setelah Perubahan APBD dapat dilihat pada Tabel berikut :

Tabel 3.4

Target dan realisasi Belanja Tahun Anggaran 2021

No	Uraian	Target 2021	Realisasi 2021	%
5	BELANJA DAERAH	1.097.181.392.100	1.010.908.270.007	92,14%
5.1	BELANJA OPERASI	765.547.909.862	707.284.185.431	92,39%
5.1.1	Belanja Pegawai	430.408.095.914	399.747.370.644	92,88%
5.1.2	Belanja Barang dan Jasa	307.589.822.121	281.314.280.638	91,46%

No	Uraian	Target 2021	Realisasi 2021	%
5.1.3	Belanja Bunga	-	-	
5.1.5	Belanja Hibah	23.442.201.827	22.251.495.549	94,92%
5.1.6	Belanja Bantuan Sosial	4.107.790.000	3.971.038.600	96,67%
5.2	BELANJA MODAL	145.484.284.767	132.283.188.276	90,93%
5.3	BELANJA TIDAK TERDUGA	4.004.410.571	2.220.535.100	55,45%
5.3.1	Belanja Tidak Terduga	4.004.410.571	2.220.535.100	55,45%
5.4	BELANJA TRANSFER	182.144.786.900	169.120.361.200	92,85%
5.4.1	Belanja Bagi Hasil	2.246.199.900	1.830.761.000	81,50%
5.4.2	Belanja Bantuan Keuangan	179.898.587.000	167.289.600.200	92,99%

Sumber : Data Sementara LRA Pemerintah Kabupaten Lampung Barat (Unaudited), per Januari 2022

Realisasi Pendapatan, Belanja, dan Pembiayaan Kabupaten Lampung Barat Tahun Anggaran 2021 setelah Perubahan APBD dapat dilihat pada Tabel berikut :

Tabel 3.5
Realisasi pendapatan, belanja dan pembiayaan Kabupaten Lampung Barat Tahun Anggaran 2021

No.	Uraian	Realisasi (Rp.)
1	Pendapatan Daerah	1.007.051.382.975
2	Belanja Daerah	1.010.908.270.007
	Surplus/(Defisit)	(3.856.887.032)
3	Pembiayaan Daerah: - Penerimaan Rp. 77.278.865.778 - Pengeluaran Rp..145.433.068 Pembiayaan Netto	75.133.432.710
Sisa Lebih Pembiayaan Anggaran (SILPA)		71.276.545.678

Berdasarkan Laporan Realisasi Anggaran Pendapatan dan Belanja Daerah Kabupaten Lampung Barat Tahun 2021 Per Januari 2022 sebagaimana terlihat pada Tabel di atas, terdapat defisit Pendapatan Daerah terhadap Belanja Daerah sebesar Rp. 3.856.887.032, serta surplus Pembiayaan Daerah sebesar Rp. 75.133.432.710, sehingga pada akhir tahun anggaran Kabupaten Lampung Barat memiliki SILPA sebesar Rp. 71.276.545.678 sebagai sumber penerimaan Pembiayaan Daerah untuk membiayai Belanja Daerah pada tahun anggaran berikutnya.

3. Permasalahan dan Solusi

Permasalahan umum yang masih dihadapi dalam pengelolaan keuangan daerah antara lain :

1) **Regulasi.**

Meski adanya peraturan perundangan yang saling menunjang dan memperkuat telah memadai, namun pemahaman aparatur tentang peraturan perundangan serta kepatuhan baik aparatur maupun masyarakat terhadap Peraturan Perundangan tersebut masih perlu ditingkatkan.

2) **Koordinasi dengan stake holder.**

Perlunya koordinasi dengan berbagai instansi terkait. Harus diakui saat ini koordinasi antara stake holder masih belum baik, yang terkadang menghambat penyelesaian tugas, misalnya adalah dalam penyusunan laporan keuangan pemerintah daerah yang terhambat karena penyampaian laporan keuangan Perangkat Daerah yang belum tepat waktu dan tepat mutu.

Solusi yang dapat dilaksanakan sehubungan dengan permasalahan di atas adalah :

1) **Meningkatkan koordinasi dengan seluruh Perangkat Daerah maupun stake holder dalam pelaksanaan tugas, sehingga dapat menghasilkan output kegiatan yang tepat waktu dan akurat, dalam rangka mencapai target kinerja.**

2) **Melakukan rekonsiliasi secara rutin dalam pelaksanaan tugas, dalam rangka melakukan validasi data dan informasi yang terkait dengan tugas dan fungsi pengelolaan pendapatan, keuangan dan barang milik daerah, sehingga tercapai target kinerja.**

Arah Kebijakan Belanja Daerah

Dengan memperhatikan realisasi Belanja daerah pada tahun 2021 dan perkiraan tahun 2022, maka Arah kebijakan Belanja tahun 2023 adalah sebagai berikut :

1. Pengalokasian belanja guna mendukung pencapaian target sesuai dengan RPD Kabupaten Lampung Barat Tahun 2023-2026.
2. Fokus belanja untuk melaksanakan prioritas pembangunan;
3. Penajaman belanja barang (belanja operasional, non operasional, perjalanan dinas, dan belanja yang diserahkan ke masyarakat/Pemda);
4. Memaksimalkan belanja urusan wajib pelayanan dasar.

Tabel 3.6.
Realisasi dan Proyeksi/Target Belanja Kabupaten Lampung Barat
Tahun 2020 s.d tahun 2024

No	Uraian	Realisasi 2020	Realisasi 2021	Tahun Berjalan 2022	Proyeksi /Target pada Tahun 2023	Proyeksi /Target pada Tahun 2024
5	BELANJA DAERAH	984.638.003.140	1.010.908.270.007	1.112.536.131.046	1.531.389.131.753	1.398.277.800.573
5.1	BELANJA OPERASI	636.827.545.344	707.284.185.431	753.345.910.113	1.036.969.233.631	946.833.844.644
5.1.1	Belanja Pegawai	424.325.254.536	399.747.370.644	439.557.838.884	605.044.706.828	552.453.040.425
5.1.2	Belanja Barang dan Jasa	198.758.705.808	281.314.280.638	286.861.840.345	394.860.977.869	360.538.891.271
5.1.3	Belanja Bunga	-	-	3.964.805.812	5.457.495.142	4.983.119.016
5.1.5	Belanja Hibah	13.493.585.000	22.251.495.549	21.052.070.072	28.977.855.559	26.459.043.816
5.1.6	Belanja Bantuan Sosial	250.000.000	3.971.038.600	1.909.355.000	2.628.198.235	2.399.750.116
5.2	BELANJA MODAL	140.869.506.620	132.283.188.276	181.964.428.161	250.471.278.977	228.699.826.721
5.3	BELANJA TIDAK TERDUGA	22.108.088.093	2.220.535.100	4.839.003.972	6.660.815.667	6.081.844.573
5.3.1	Belanja Tidak Terduga	22.108.088.093	2.220.535.100	4.839.003.972	6.660.815.667	6.081.844.573
5.4	BELANJA TRANSFER	184.832.863.083	169.120.361.200	172.386.788.800	237.287.803.478	216.662.284.635
5.4.1	Belanja Bagi Hasil	1.317.346.400	1.830.761.000	1.532.751.800	2.109.809.635	1.926.420.865
5.4.2	Belanja Bantuan Keuangan	183.515.516.683	167.289.600.200	170.854.037.000	235.177.993.844	214.735.863.770

Arah Kebijakan Pembiayaan Daerah

Kebijakan Pembiayaan Daerah pada tahun 2023 diarahkan untuk :

1. Penggunaan Sisa Lebih Perhitungan Anggaran Tahun Lalu (SiLPA) sebagai sumber penerimaan pada APBD tahun berikutnya;
2. Memperluas dan meningkatkan kerja sama kemitraan dengan swasta dalam pembiayaan pembangunan;
3. Penyertaan modal pada Badan Usaha Milik Daerah;
4. Pembayaran Cicilan Pinjaman Daerah.

Tabel 3.7.
Realisasi dan Proyeksi/Target Pembiayaan Kabupaten Lampung Barat
Tahun 2020 s.d tahun 2024

6	PEMBIAYAAN DAERAH	Realisasi 2020	Realisasi 2021	Tahun Berjalan 2022	Proyeksi /Target pada Tahun 2023	Proyeksi /Target pada Tahun 2024
6	PEMBIAYAAN DAERAH	31.251.996.908	75.133.432.710	77.495.084.384	9.834.901.464	(4.197.000.000)
6.1	PENERIMAAN PEMBIAYAAN	35.251.996.908	77.278.865.778	90.462.469.000	35.148.901.464	20.000.000.000
6.1.1	Sisa Lebih Perhitungan Anggaran Tahun Sebelumnya	35.251.996.908	57.625.748.528	31.850.000.000	35.148.901.464	20.000.000.000
6.1.4	Penerimaan Pinjaman Daerah		19.653.117.250	58.612.469.000	-	-
6.2	PENGELUARAN PEMBIAYAAN	4.000.000.000	2.145.433.068	12.967.384.616	25.314.000.000	24.197.000.000
6.2.2	Penyertaan Modal Daerah	4.000.000.000	2.000.000.000	2.000.000.000	2.000.000.000	2.000.000.000
6.2.3	Pembayaran Cicilan Pokok Utang yang Jatuh Tempo		145.433.068	10.967.384.616	23.314.000.000	22.197.000.000
	PEMBIAYAAN NETTO	31.251.996.908	75.133.432.710	77.495.084.384	9.834.901.464	(4.197.000.000)
	SISA LEBIH PEMBIAYAAN ANGGARAN TAHUN BERKENAAN	57.625.748.528	71.276.545.678	-	-	-

BAB IV
SASARAN DAN PRIORITAS PEMBANGUNAN DAERAH

4.1. Tujuan dan Sasaran Pembangunan

Tujuan dan Sasaran pada RPD Kabupaten Lampung Barat merupakan cerminan dari kondisi masa depan Kabupaten Lampung Barat yang ingin dicapai (desired future) dalam masa 4 (empat) tahun. RPD Kabupaten Lampung Barat tahun 2023-2026 disusun tanpa adanya visi dan misi dikarenakan Kabupaten Lampung Barat pada tahun 2023 tidak dipimpin oleh Kepala Daerah definitif hasil pemilu, tetapi dijabat oleh penjabat Kepala Daerah.

Penentuan Tujuan dan Sasaran RPD tidak terlepas dari Visi Misi RPJMN, Visi Misi RPJMD Provinsi Lampung dan Visi Misi Rencana Pembangunan Jangka Panjang Daerah (RPJPD) Kabupaten Lampung Barat Tahun 2005-2025. Tujuan dan Sasaran pada RPD adalah sebagai berikut :

No	Tujuan	Sasaran
1	Terwujudnya Pertumbuhan Ekonomi yang Berkualitas	
		Meningkatnya Pendapatan Perkapita
		Menurunnya Tingkat Kemiskinan
2	Mewujudkan Peningkatan Kualitas Hidup Masyarakat	
		Meningkatnya Sumber Daya Manusia yang Berdayasaing
3	Terwujudnya infrastruktur yang berkualitas dan berwawasan lingkungan serta tangguh bencana	
		Meningkatnya Kualitas Infrastruktur Daerah
		Meningkatnya Kualitas Kelestarian Lingkungan Hidup
		Meningkatnya kesiapsiagaan bencana
4	Terwujudnya Tatakelola Pemerintahan yang Akuntabel, Inovatif dan Transparan	
		Meningkatnya kualitas Penyelenggaraan Pemerintahan

No	Tujuan	Sasaran
		Meningkatnya kualitas pelayanan publik
5	Terwujudnya kehidupan masyarakat yang agamis, berbudaya, aman dan damai	
		Meningkatkan Keamanan, ketertiban, kenyamanan dalam kehidupan masyarakat
		Meningkatnya Pelestarian warisan budaya tak benda dan cagar budaya daerah

Strategi Pembangunan Daerah

Strategi merupakan serangkaian upaya yang berisikan gambaran proses pencapaian sasaran strategis pembangunan. Strategi memperhatikan faktor internal dan eksternal di lingkungan Kabupaten Lampung Barat. Secara konseptual strategi secara spesifik dikaitkan dengan satu sasaran atau sekelompok sasaran dengan kerangka logis. Perumusan tujuan membutuhkan kesatuan tujuan untuk untuk mendapatkan kesatuan tindak.

Penentuan alternatif strategi dilakukan dengan analisis SWOT (*Strenght, weakness, Opportunity, Threat*) dengan bahan utama permasalahan dan isu strategis yang telah dirumuskan dalam Bab IV. Permasalahan dan isu strategis tersebut diklasifikasikan berdasarkan pengaruh faktor internal dan eksternal. Strategi sesuai dengan RPD adalah sebagai berikut :

Tujuan	Sasaran	Strategi
Tujuan 1 Terwujudnya Pertumbuhan Ekonomi yang Berkualitas	Sasaran 1.1 Meningkatnya Pendapatan Perkapita	Peningkatan Produktifitas sektor Pertanian meliputi tanaman pangan hortikultura, perkebunan dan peternakan,
		Peningkatan Produktifitas sektor Perikanan
		Peningkatan kualitas konsumsi pangan masyarakat.
		Peningkatan daya saing sektor industri pengolahan, dan Pengembangan usaha

Tujuan	Sasaran	Strategi
		industri kreatif.
		Meningkatkan daya saing pariwisata, lingkungan bisnis pariwisata, tata kelola, dan infrastruktur pariwisata,
		Penumbuhan dan pematapan kemandirian wisata desa,
		Penguatan fungsi pasar tradisional,
		Pengendalian indeks perubahan harga,
		Peningkatan UMKM yang kompetitif,
		Pengarusutamaan produk UMKM lokal, dan
		Penumbuhan koperasi berbasis produk UMKM lokal dan Penguatan pemasaran wisata.
		Meningkatkan promosi dan kerjasama investasi
		Optimalisasi kontribusi pendapatan yang bersumber dari BUMD
		Meningkatkan kepatuhan pelaku usaha atas izin yang diterbitkan
	Sasaran 1.2 Menurunnya Tingkat Kemiskinan	Pengintegrasian program penanggulangan kemiskinan,
		Peningkatan kualitas pelayanan sosial bagi PMKS,
		Peningkatan kompetensi dan kualifikasi angkatan kerja,
		Peningkatan investasi untuk perluasan lapangan kerja, dan peningkatan kualitas dan produktifitas tenaga kerja.
		Meningkatkan perlindungan sosial masyarakat

Tujuan	Sasaran	Strategi
		Mewujudkan ketahanan pangan dan pertanian perkotaan yang berkelanjutan.
		Meningkatkan kualitas pelayanan dasar (pendidikan dan kesehatan) dan
		Bantuan/jaminan sosial bagi warga miskin
		Meningkatkan pemberdayaan masyarakat miskin agar mandiri secara ekonomi.
		Mendorong terciptanya lapanganpekerjaan baru berbasis padat karya
		Peningkatan pemenuhan kesempatan kerja bagi angkatan kerja
		Mewujudkan ketahanan pangan dan pertanian yang berkelanjutan
Tujuan 2	Sasaran 2.1	
Mewujudkan Peningkatan Kualitas Hidup Masyarakat	Meningkatnya Sumber Daya Manusia yang Berdayasaing	Peningkatan akses dan kualitas layanan pendidikan dasar sesuai standar pelayanan minimal, dan Peningkatan minat dan budaya baca masyarakat.
		Peningkatan upaya promosi dan pemberdayaan kesehatan, dan Peningkatan akses dan kualitas layanan kesehatan sesuai standar pelayanan kesehatan
		Peningkatan jaminan pelayanan dan kepesertaan keluarga berencana
		Peningkatan kewirausahaan pemuda
		Peningkatan prestasi olahraga tingkat provinsi / nasional

Tujuan	Sasaran	Strategi
Tujuan 3	Terwujudnya infrastruktur yang berkualitas dan berwawasan lingkungan serta tangguh bencana	Sasaran 3.1 Meningkatkan Kualitas Infrastruktur Daerah
		Peningkatan Infrastruktur wilayah yang mantap dan Percepatan Infrastruktur pemukiman yang layak
		Meningkatkan peran serta masyarakat/swasta
		Meningkatkan aksesibilitas sarana dan prasarana jalan
		Meningkatkan akses sanitasi dan air minum
		Meningkatkan kapasitas saluran drainase
		Meningkatkan keselamatan berlalulintas.
		Meningkatkan fungsi lahan pada wilayah hulu/wilayah perbatasan kota/kabupaten.
		Meningkatkan ketersediaan dan pasokan sumber air baku
		Meningkatkan ketersediaan lahan
	Sasaran 3.2	Meningkatnya Kualitas Kelestarian Lingkungan Hidup
		Pemantauan dan pengendalian kualitas air dan kualitas udara
		Pelaporan penurunan emisi gas rumah kaca (GRK)
		Peningkatan cakupan layanan pengelolaan sampah dan limbah B3 sesuai Norma Standar Prosedur Kriteria (NSPK).
		Meningkatkan pengurangan sampah
		Meningkatkan penanganan sampah
		Meningkatkan kualitas ruang terbuka hijau (RTH)

Tujuan	Sasaran	Strategi
	Sasaran 3.3	Meningkatnya kesiapsiagaan bencana
		Peningkatan kualitas kesiapsiagaan bencana, dan
		Penanggulangan Bencana yang terencana, terkoordinasi, terpadu dan akuntabel.
Tujuan 4	Sasaran 4.1	Meningkatnya kualitas Penyelenggaraan Pemerintahan
Terwujudnya Tatakelola Pemerintahan yang Akuntabel, Inovatif dan Transparan		Peningkatan kualitas pelayanan publik sesuai Standar Pelayanan Minimal.
		Penyediaan layanan pada Sistem Pemerintahan Berbasis Elektronik (SPBE).
	Sasaran 4.2	Meningkatnya kualitas pelayanan publik
		Peningkatan Manajemen Sistem Akuntabilitas Kinerja Instansi Pemerintah
		Peningkatan Maturitas Sistem Pengendalian Intern Pemerintah.
		Peningkatan Keselarasan Perencanaan Pembangunan Daerah.
		Peningkatan akuntabilitas dan transparansi pengelolaan keuangan dan aset daerah.
		Meningkatkan kinerja instansi pemerintah.
		Peningkatan profesionalisme Aparatur Sipil Negara (ASN) dan Penerapan Sistem Merit.
		Peningkatan Kualitas Pemerintahan Desa.
		Peningkatan Kualitas Inovasi Daerah dan kualitas Penelitian dan Pengembangan.
		Meningkatkan kualitas peraturan perundang-undangan
		Meningkatkan ketatalaksanaan yang efektif dan efisien

Tujuan	Sasaran	Strategi
		Meningkatkan kualitas peraturan perundang-undangan
Tujuan 5 Terwujudnya kehidupan masyarakat yang agamis, berbudaya, aman dan damai	Sasaran 5.1 Meningkatkan Keamanan, ketertiban, kenyamanan dalam kehidupan masyarakat	Mendorong peningkatan swadaya masyarakat dalam berpartisipasi dan berkolaborasi pada pembangunan kota
		Peningkatan pencegahan dan fasilitasi penanganan konflik.
		Peningkatan dialog dan kerjasama umat beragama dan antar umat beragama,
		Penguatan kebhinekaan dan penciptaan ruang dialog antar warga.
		Peningkatan kesadaran politik masyarakat.
		Peningkatan upaya penegakan perda.
		Peningkatan Pengarusutamaan Gender
		Peningkatan Pemenuhan hak anak-anak dan perlindungan khusus.
	Sasaran 5.2 Meningkatnya Pelestarian warisan budaya tak benda dan cagar budaya daerah	Peningkatan perlindungan dan pemanfaatan seni budaya dan
		Peningkatan promosi seni budaya

ARAH KEBIJAKAN

Arah Kebijakan 1 : Peningkatan Ketahanan ekonomi masyarakat melalui optimalisasi pemanfaatan sumberdaya (SDA dan SDM) dan kearifan lokal

Arah Kebijakan 2 : Peningkatan jaminan layanan pendidikan dan kesehatan bagi seluruh masyarakat dari segi akses dan mutu

Arah Kebijakan 3 : Pemantapan infrastruktur, sarana dan prasarana utilitas pada kawasan strategis dan kawasan budidaya

Arah Kebijakan 4 : Pemanfaatan pelaksanaan reformasi birokrasi dan peningkatan efektifitas tata kelola keuangan daerah.

Arah Kebijakan 5 : Mewujudkan kehidupan masyarakat yang aman dan tertib dan berbudaya

POKOK-POKOK PIKIRAN DPRD KABUPATEN LAMPUNG BARAT

Dewan Perwakilan Rakyat Daerah Kabupaten Lampung Barat setelah turun langsung kelapangan melalui RESES bahwasanya di masyarakat masih banyak ditemukan permasalahan dibidang pendidikan, kesehatan, kesejahteraan rakyat dan ketentraman. DPRD berpendapat sesuai dengan permasalahan yang terjadi, pemerintah daerah diperlukan Konsultasi ke Pemerintah Pusat, Provinsi maupun Pemerintahan Kabupaten/Kota yang ada serta melakukan penjaringan aspirasi dari masyarakat secara turun langsung ke wilayah-wilayah bersama DPRD serta melelui Pemerintahan Kecamatan dan Juga Pekon yang sangat berpengaruh yang berkaitan dengan permasalahan yang ada.

Dari usulan yang disampaikan dalam aplikasi SIPD untuk tahun 2023 dan berdasarkan desk pembahasan usulan Pokok-Pokok Pikiran DPRD yang telah dilaksanakan pada hari kamis tanggal 29 Maret 2022 dapat djabarkan pada tabel berikut ini :

Tabel 4.1
Usulan Pokok-Pokok Pikiran DPRD Tahun 2023

No	OPD	Jumlah Usulan	Jumlah Diterima
1	Dinas PU PR	221	218
2	Dinas Pendidikan	35	34
3	Disbunnak	7	7
4	Dinas TPH	7	6
5	Dinkes	3	3
6	Setda	1	1
7	Dinas Sosial	1	1
8	Dinas Perikanan	1	1
	Total	276	271

Keterkaitan Tujuan dan Sasaran Pembangunan sebagaimana tabel berikut ini :

Tabel 4.2
Keterkaitan Tujuan dan Sasaran Pembangunan

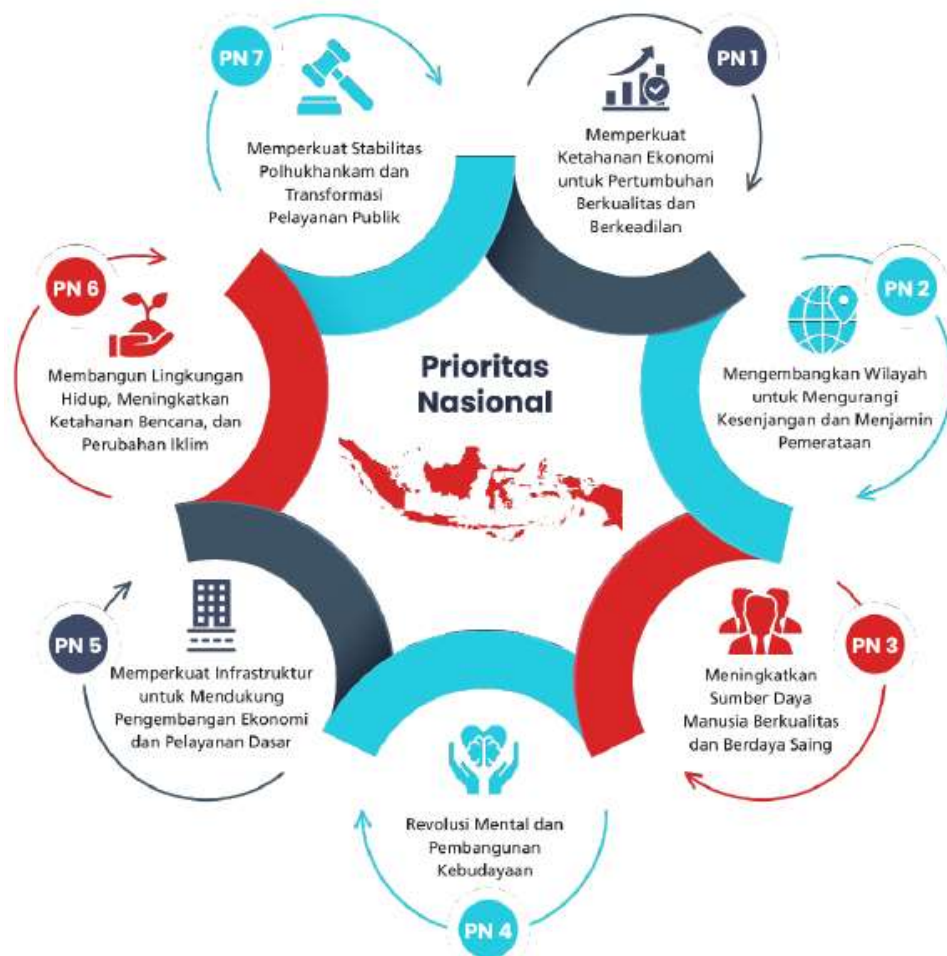
Tujuan	Sasaran	Indikator Tujuan/Sasaran	Target Capaian Tahun 2023	PD PenanggungJawab
Terwujudnya Pertumbuhan Ekonomi yang Berkualitas		Laju pertumbuhan ekonomi	5%	Bappeda
	Meningkatnya Pendapatan Perkapita	pendapatan perkapita	26.786.367	Bappeda
		Gini Rasio	0,269	Bappeda
	Menurunnya Tingkat Kemiskinan	Angka Kemiskinan	12,37%	Dinas Sosial
		Tingkat Pengangguran Terbuka	2,60%	Sekretariat Daerah
Mewujudkan Peningkatan Kualitas Hidup Masyarakat		indeks pembangunan manusia (IPM)	68,95	Bappeda
	Meningkatnya Sumber Daya Manusia yang Berdayasaing	Indeks Pembangunan Manusia (IPM)	68,95	Bappeda
Terwujudnya infrastruktur yang berkualitas dan berwawasan lingkungan serta tangguh bencana		Indeks Layanan Infrastruktur Daerah	69,02	Dinas Pekerjaan Umum dan PR
		Indeks Kualitas Lingkungan Hidup	65,99	Dinas Lingkungan Hidup
		Indeks Resiko Bencana	162,21	BPBD
	Meningkatnya Kualitas Infrastruktur Daerah	Indeks Layanan Infrastruktur Daerah	69,02	Dinas Pekerjaan Umum dan PR
	Meningkatnya Kualitas Kelestarian Lingkungan Hidup	Indeks Kualitas Lingkungan Hidup	65,99	Dinas Lingkungan Hidup
	Meningkatnya kesiapsiagaan bencana	Indeks Resiko Bencana	162,210	BPBD

Tujuan	Sasaran	Indikator Tujuan/Sasaran	Target Capaian Tahun 2023	PD PenanggungJawab
Terwujudnya Tatakelola Pemerintahan yang Akuntabel, Inovatif dan Transparan		Nilai Reformasi Birokrasi	57,05	Sekretariat Daerah
	Meningkatnya kualitas Penyelenggaraan Pemerintahan	Nilai Reformasi Birokrasi (RB)	57,05	Sekretariat Daerah
		Nilai SAKIP	70,25	Sekretariat Daerah
	Meningkatnya kualitas pelayanan publik	Indeks Pelayanan Publik	2,51	Sekretariat Daerah
Terwujudnya kehidupan masyarakat yang agamis, berbudaya, aman dan damai		Indeks Kerukunan Hidup umat beragama	84,10	Sekretariat Daerah
	Meningkatkan Keamanan, ketertiban, kenyamanan dalam kehidupan masyarakat	Indeks Kerukunan Hidup umat beragama	84,10	Sekretariat Daerah
	Meningkatnya Pelestarian warisan budaya tak benda dan cagar budaya daerah	Persentase warisan budaya tak benda daerah tersertifikasi	13,30	Dinas Pendidikan dan Kebudayaan
		Persentase objek cagar budaya peringkat kabupaten	2,40	Dinas Pendidikan dan Kebudayaan

4.2. Prioritas dan Sasaran Pembangunan Tahun 2023

Prioritas Pembangunan Nasional

Arah kebijakan dan strategi pembangunan nasional tahun 2023 dituangkan ke dalam 7 (tujuh) Prioritas Nasional (PN) RKP Tahun 2023. Tujuh PN tersebut merupakan Agenda Pembangunan yang terkandung dalam RPJMN Tahun 2020–2024 dan tetap dilanjutkan pada RKP Tahun 2023 sebagai koridor pencapaian tema, arah kebijakan dan strategi pembangunan. Hal ini juga dimaksudkan untuk menjaga kesinambungan pembangunan serta mengoptimalkan efektivitas pengendalian pencapaian sasaran pembangunan jangka menengah. Prioritas Nasional RKP Tahun 2023 ditampilkan pada infografis di bawah ini.



Secara rinci sasaran dari masing-masing PN disampaikan sebagai berikut.

PN1



Memperkuat Ketahanan Ekonomi untuk Pertumbuhan yang Berkualitas dan Berkeadilan

Sasaran PN 1 adalah sebagai berikut:

- (1) Meningkatnya daya dukung dan kualitas sumber daya ekonomi sebagai modalitas bagi pembangunan ekonomi yang berkelanjutan dengan mendorong peningkatan (a) porsi energi baru terbarukan dalam bauran energi nasional, (b) skor pola pangan harapan, serta (c) pengelolaan dan pemanfaatan wilayah pengelolaan perikanan (WPP) secara berkelanjutan;
- (2) Meningkatnya nilai tambah, lapangan kerja, investasi, ekspor, dan daya saing perekonomian dengan mendorong peningkatan (a) rasio kewirausahaan nasional, (b) pertumbuhan PDB pertanian, (c) pertumbuhan PDB perikanan, (d) pertumbuhan PDB industri pengolahan, (e) kontribusi PDB industri pengolahan, (f) nilai devisa pariwisata, (g) kontribusi PDB pariwisata, (h) penyediaan lapangan kerja per tahun, (i) pertumbuhan investasi (PMTB), (j) pertumbuhan ekspor industri pengolahan, (k) pertumbuhan ekspor riil barang dan jasa, serta (l) rasio perpajakan terhadap PDB.

PN2



Mengembangkan Wilayah untuk Mengurangi Kesenjangan dan Menjamin Pemerataan

Sasaran PN 2 adalah sebagai berikut:

- (1) Meningkatnya pertumbuhan ekonomi dan tingkat kesejahteraan masyarakat di Kawasan Timur Indonesia (KTI) dengan mendorong (a) laju pertumbuhan Produk Domestik Regional Bruto (PDRB) KTI, (b) Indeks Pembangunan Manusia (IPM) di KTI, serta (c) penurunan persentase penduduk miskin KTI;
- (2) Terjaganya pertumbuhan ekonomi dan tingkat kesejahteraan masyarakat di Kawasan Barat Indonesia (KBI) dengan mendorong (a) laju pertumbuhan PDRB KBI, (b) IPM di KBI, serta (c) penurunan persentase penduduk miskin KBI.



Sasaran PN 3 adalah sebagai berikut:

- (1) Terkendalinya pertumbuhan penduduk dan menguatnya tata kelola kependudukan dengan (a) menjaga Angka Kelahiran Total (*Total Fertility Rate/TFR*) dan (b) meningkatkan persentase cakupan kepemilikan Nomor Induk Kependudukan (NIK);
- (2) Meningkatnya perlindungan sosial bagi seluruh penduduk dengan mendorong peningkatan (a) proporsi penduduk yang tercakup dalam program jaminan sosial, dan (b) proporsi rumah tangga miskin dan rentan yang memperoleh bantuan sosial pemerintah;
- (3) Terpenuhinya layanan dasar bidang kesehatan dan pendidikan dengan (a) menurunkan Angka Kematian Ibu (AKI), (b) menurunkan Angka Kematian Bayi (AKB), (c) menurunkan prevalensi *stunting* pada balita, (d) menurunkan insidensi *tuberculosis*, (e) meningkatkan jumlah kabupaten/kota yang mencapai eliminasi malaria, (f) meningkatkan jumlah kabupaten/kota dengan eliminasi kusta, (g) menurunkan prevalensi obesitas pada penduduk >18 tahun, (h) menurunkan persentase merokok penduduk usia 10-18 tahun, (i) nilai rata-rata hasil PISA (membaca, matematika, sains), (j) rata-rata lama sekolah penduduk usia 15 tahun ke atas, dan (k) harapan lama sekolah;
- (4) Meningkatnya kualitas anak, perempuan, dan pemuda melalui peningkatan (a) Indeks Perlindungan Anak (IPA), (b) Indeks Pembangunan Gender (IPG), serta (c) Indeks Pembangunan Pemuda (IPP);
- (5) Meningkatnya aset produktif bagi rumah tangga miskin dan rentan dengan mendorong kenaikan persentase rumah tangga miskin dan rentan yang memiliki aset produktif;
- (6) Meningkatnya produktivitas dan daya saing dengan peningkatan (a) persentase angkatan kerja berpendidikan menengah ke atas, (b) jumlah perguruan tinggi (PT) yang masuk dalam *world class university*, (c) proporsi pekerja yang bekerja pada bidang keahlian menengah dan tinggi, serta (d) peningkatan peringkat *global innovation index*.



Sasaran PN 4 adalah sebagai berikut:

- (1) Menguatnya revolusi mental dan pembinaan ideologi Pancasila untuk memantapkan ketahanan budaya dengan mendorong (a) peningkatan Indeks Capaian Revolusi Mental, dan (b) peningkatan Indeks Aktualisasi Nilai-nilai Pancasila;
- (2) Meningkatnya pemajuan kebudayaan untuk meningkatkan peran kebudayaan dalam pembangunan dengan peningkatan Indeks Pembangunan Kebudayaan;
- (3) Meningkatnya kualitas kehidupan masyarakat dan daya rekat sosial dengan mendorong optimalisasi capaian Indeks Pembangunan Masyarakat;
- (4) Menguatnya moderasi beragama untuk mewujudkan kerukunan umat dan membangun harmoni sosial dalam kehidupan masyarakat dengan meningkatkan Indeks Kerukunan Umat Beragama;
- (5) Meningkatnya ketahanan keluarga untuk memperkuat karakter bangsa dengan mengoptimalkan capaian (a) Indeks Pembangunan Keluarga dan (b) median usia kawin pertama perempuan;
- (6) Meningkatnya budaya literasi untuk mewujudkan masyarakat berpengetahuan, inovatif, dan kreatif dengan mendorong pencapaian Nilai Budaya Literasi.



Sasaran PN 5 adalah sebagai berikut:

- (1) Meningkatnya penyediaan infrastruktur layanan dasar dengan mendorong (a) peningkatan rumah tangga yang menempati hunian layak dan terjangkau, (b) penurunan rasio fatalitas kecelakaan jalan per 10.000 kendaraan terhadap angka dasar tahun 2010, (c) peningkatan persentase luas daerah irigasi yang dimodernisasi (kumulatif), dan (d) peningkatan persentase pemenuhan kebutuhan air baku (kumulatif);
- (2) Meningkatnya konektivitas untuk mendukung kegiatan ekonomi dan akses menuju pelayanan dasar dengan mendorong (a) penurunan waktu tempuh pada jalan lintas utama pulau (jam/100 Km), (b) peningkatan persentase rute pelayaran yang saling terhubung (*loop*), (c) peningkatan kondisi jalur Kereta Api (KA) sesuai standar *Track Quality Index* (TQI) kategori 1 dan 2, dan (d) peningkatan persentase capaian *On Time Performance* (OTP) transportasi udara;

- (3) Meningkatnya layanan infrastruktur perkotaan dengan mendorong (a) kenaikan jumlah kota metropolitan dengan sistem angkutan umum massal perkotaan yang dibangun dan dikembangkan (kota) dan (b) peningkatan persentase rumah tangga yang menempati hunian layak dan terjangkau di perkotaan;
- (4) Meningkatnya layanan energi dan ketenagalistrikan dengan mendorong peningkatan (a) rasio elektrifikasi, (b) rata-rata pemenuhan kebutuhan (konsumsi) listrik (kWh/kapita), dan (c) penurunan emisi GRK sektor energi (juta ton);
- (5) Meningkatnya layanan infrastruktur Teknologi Informasi dan Komunikasi (TIK) melalui peningkatan persentase populasi yang dijangkau oleh jaringan bergerak pita lebar (4G).



Membangun Lingkungan Hidup, Meningkatkan Ketahanan Bencana, dan Perubahan Iklim

Sasaran PN 6 adalah sebagai berikut:

- (1) Meningkatnya kualitas lingkungan hidup dengan mendorong meningkatnya Indeks Kualitas Lingkungan Hidup (IKLH);
- (2) Berkurangnya kerugian akibat dampak bencana dan bahaya iklim dengan mendorong penurunan potensi kehilangan PDB akibat dampak bencana dan iklim terhadap total PDB;
- (3) Meningkatkan capaian penurunan emisi dan intensitas emisi GRK terhadap *baseline* dengan mendorong (a) persentase penurunan emisi GRK, dan (b) persentase penurunan intensitas emisi GRK.



Memperkuat Stabilitas Polhukhankam dan Transformasi Pelayanan Publik

Sasaran PN 7 adalah sebagai berikut:

- (1) Terwujudnya demokrasi yang terkonsolidasi, terpeliharanya kebebasan, menguatnya kapasitas lembaga-lembaga demokrasi, dan terjaganya kesetaraan warga negara secara optimal dengan meningkatkan (a) indeks demokrasi Indonesia, dan (b) tingkat kepercayaan masyarakat terhadap konten dan akses informasi publik terkait kebijakan dan program prioritas pemerintah;
- (2) Optimalnya kebijakan luar negeri dengan meningkatkan indeks pengaruh dan peran Indonesia di dunia internasional;
- (3) Meningkatnya penegakan hukum nasional yang mantap dengan mendorong kenaikan indeks pembangunan hukum;
- (4) Meningkatnya kualitas pelayanan publik dengan mendorong kenaikan indeks pelayanan publik nasional;
- (5) Terjaganya keutuhan wilayah Negara Kesatuan Republik Indonesia dengan mendorong peningkatan persentase luas wilayah NKRI yang dapat dijaga keutuhannya.

Pencapaian tujuh PN di atas didukung oleh pelaksanaan 45 proyek prioritas strategis/Major Project (MP) sebagai leverage point yang memberikan kontribusi signifikan terhadap pencapaian target pembangunan nasional RKP Tahun 2023. Dalam Lampiran I Peraturan Presiden (Perpres) No. 18/2020 tentang RPJMN Tahun 2020–2024, disebutkan bahwa MP dirancang sebagai penekanan kebijakan dan pendanaan dalam RPJMN, RKP dan APBN tahunannya. Dalam pelaksanaannya, indikasi pendanaan Major Project dapat dimutakhirkan melalui RKP dengan mempertimbangkan kesiapan pelaksanaan, pemutakhiran besaran dan sumber pendanaan serta direktif presiden. Hal ini untuk memastikan Major Project dapat terlaksana secara lebih efektif dan efisien sesuai dengan perkembangan pembangunan.

Dalam RPJMN Tahun 2020–2024 terdapat 41 MP yang kemudian berkembang menjadi 43 MP pada RKP Tahun 2021. Dengan mempertimbangkan perkembangan dan kebutuhan pembangunan, pada RKP Tahun 2022 jumlah MP kembali dikembangkan menjadi 45 dan tetap dipertahankan pada RKP Tahun 2023. Penjabaran lebih rinci terkait informasi 45 MP disampaikan dalam Bab IV pada masing-masing PN.

Dalam pelaksanaannya, pencapaian target-target pembangunan RKP Tahun 2023 menuntut adanya penekanan kebijakan melalui pelaksanaan beberapa MP yang secara spesifik signifikan mendukung pencapaian sasaran, arah kebijakan, dan strategi pembangunan tahun 2023. Untuk itu ditetapkan 14 MP yang menjadi penekanan (highlight), yakni (1) Kawasan Industri Prioritas dan Smelter, (2) Pengelolaan Terpadu UMKM, (3) Akselerasi Pengembangan Energi Terbarukan dan Konservasi Energi, (4) Food Estate (Kawasan Sentra Produksi Pangan), (5) Destinasi Pariwisata Prioritas, (6) Wilayah Adat Papua: Wilayah Adat Laa Pago dan Wilayah Adat Domberay, (7) Pembangunan Ibu Kota Nusantara, (8) Reformasi Sistem Perlindungan Sosial, (9) Reformasi Sistem Kesehatan Nasional, (10) Pendidikan dan Pelatihan Vokasi untuk Industri 4.0, (11) Percepatan Penurunan Kematian Ibu dan Stunting, (12) Jaringan Pelabuhan Utama Terpadu, (13) Transformasi Digital, dan (14) Pembangunan Fasilitas Pengolahan Limbah B3.

Dalam upaya mendorong peningkatan produktivitas untuk transformasi ekonomi yang inklusif dan berkelanjutan, pada tahun 2023 implementasi sasaran dan arah kebijakan pembangunan dituangkan dalam tujuh Prioritas Nasional (PN), seperti pada Gambar 4.1 Penjelasan tiap PN akan mencakup pendahuluan yang memuat tantangan atau permasalahan pembangunan yang melatarbelakangi penentuan sasaran PN yang hendak dicapai, dilanjutkan dengan penjelasan Program Prioritas (PP) dan Proyek Prioritas Strategis/Major Project (MP).



Sasaran Ekonomi Makro RKP Pusat Tahun 2023

Uraian	2021	2022 Outlook	2023	
			RPJMN	Sasaran
Perkiraan Besaran-Besaran Pokok				
Pertumbuhan PDB (% <i>yo-y</i>)	3,7	5,0–5,5	5,7–6,0	5,3–5,9
Laju inflasi, Indeks Harga Konsumen (IHK) (% <i>yo-y</i>): Akhir Periode	1,87	3,0	2,8	3 ± 1
Neraca Pembayaran				
Cadangan Devisa (US\$ miliar)	144,9	151,6–152,4 ^{c)}	146,8	158,9–160,9
- dalam bulan impor	8,0	7,5–7,4 ^{c)}	6,8	7,5–7,4
Defisit Neraca Transaksi Berjalan (% PDB)	0,3	(0,3)–(0,5) ^{c)}	(1,9)	(0,4)–(0,6)
Keuangan Negara				
Penerimaan Perpajakan (% PDB)	9,1	8,4 ^{a)}	10,5–11,7	10,2–10,6
Keseimbangan Primer (% PDB)	(2,6)	(2,6) ^{a)}	0,2–0,0	(0,7)–(0,5)
Surplus/Defisit APBN (% PDB)	(4,6)	(4,9) ^{a)}	(1,6)–(1,7)	(2,9)–(2,8)
Stok Utang Pemerintah (% PDB)	40,7	43,8 ^{a)}	28,9–29,6	41,7–42,4

PMTB/Investasi				
Pertumbuhan Investasi (PMTB) (%)	3,8	5,4-6,0	7,2-7,8	6,1-6,7
Realisasi Investasi PMA dan PMDN (Triliun Rp)	901,0	968,4	1294,1	1.250-1.400
Target Pembangunan				
Tingkat Pengangguran Terbuka (%)	6,49	5,5-6,3	4,0-4,6	5,3-6,0
Tingkat Kemiskinan (%)	9,71	8,5-9,0	7,0-7,5	7,5-8,5
Rasio Gini (nilai)	0,381	0,376-0,378	0,374-0,377	0,375-0,378
Indeks Pembangunan Manusia (IPM)	72,29	72,67-72,69 ^{c)}	74,77 ^{c)}	73,31-73,49
Penurunan Emisi GRK	23,55	26,87	26,80	27,02
Indikator Pembangunan				
Nilai Tukar Petani (NTP)	104,64	103-105	104	103-105
Nilai Tukar Nelayan (NTN)	104,69 ^{b)}	104-106	106	106-107

Selanjutnya tema pembangunan Provinsi Lampung Tahun 2023 adalah “Penguatan Ekonomi yang Inklusif untuk Meningkatkan Daya Saing Daerah”.

Dengan prioritas sebagai berikut :

1. Meningkatkan investasi dan nilai tambah produk unggulan.
2. Meningkatkan kualitas Sumberdaya Manusia.
3. Pembangunan Infrastruktur.
4. Reformasi Birokrasi.
5. Kehidupan Masyarakat yang Religius, Aman dan Berbudaya.
6. Pengelolaan lingkungan yang berkelanjutan dan mitigasi bencana.

Sasaran dan target yang harus dicapai pada akhir tahun 2023, antara lain:

INDIKATOR MAKRO PEMBANGUNAN	TARGET 2023
Pertumbuhan Ekonomi (%)	3,5-4,5
Inflasi (%)	3±1
PDRB Per Kapita ADHB (Juta Rupiah)	43-44
Tingkat Pengangguran Terbuka (%)	4,0-4,3
Tingkat Kemiskinan (%)	11,4-11,9
Indeks Pembangunan Manusia (IPM)	70,3-70,6
Indeks Gini	0,302-0,319
Nilai Tukar Petani (NTP)	104-105
Pertumbuhan PAD (%)	4,74
Kemantapan Jalan Provinsi (%)	77
Penurunan Emisi Gas Rumah Kaca (%)	7.066

Berdasarkan tema pembangunan Nasional dan Provinsi Lampung Tahun 2023 dan sesuai dengan arah kebijakan pada RPD untuk tahun 2023 yaitu :

1. Peningkatan Ketahanan ekonomi masyarakat melalui optimalisasi pemanfaatan sumberdaya (SDA dan SDM) dan kearifan lokal
2. Peningkatan jaminan layanan pendidikan dan kesehatan bagi seluruh masyarakat dari segi akses dan mutu
3. Pemanfaatan infrastruktur, sarana dan prasarana utilitas pada kawasan strategis dan kawasan budidaya
4. Pemanfaatan pelaksanaan reformasi birokrasi dan peningkatan efektifitas tata kelola keuangan daerah.
5. Mewujudkan kehidupan masyarakat yang aman dan tertib dan berbudaya

Selanjutnya sesuai dengan arah kebijakan RPD khusus untuk tahun 2023 yaitu :

1. Peningkatan Ketahanan ekonomi masyarakat melalui optimalisasi pemanfaatan sumberdaya (SDA dan SDM) dan kearifan lokal
2. Peningkatan jaminan layanan pendidikan dan kesehatan bagi seluruh masyarakat dari segi akses dan mutu
3. Pemanfaatan pelaksanaan reformasi birokrasi dan peningkatan efektifitas tata kelola keuangan daerah
4. Mewujudkan kehidupan masyarakat yang aman dan tertib dan berbudaya

Maka tema pembangunan Kabupaten Lampung Barat Tahun 2023 adalah
“Penguatan Ekonomi yang Inklusif, Peningkatan Kualitas Sumberdaya Manusia dan Infrastruktur Publik”

Berdasarkan isu strategis pada tahun 2023 yaitu :

1. Peningkatan produksi, produktivitas dan pemasaran hasil pertanian
Peningkatan nilai tambah (value added) sektor pertanian
2. Penanggulangan kemiskinan, permasalahan sosial dan pengangguran;

Berdasarkan Permasalahan Pembangunan pada tahun 2023 yaitu :

1. Masih rendahnya pendapatan perkapita tahun 2021 sebesar Rp.24.610.000
2. Meningkatnya jumlah pengangguran pada tahun 2021 menjadi 2,83%
3. Masih tingginya angka kemiskinan tahun 2021 sebesar 12,82%

Berdasarkan Arah Kebijakan RPD pada tahun 2023 yaitu :

1. Peningkatan Ketahanan ekonomi masyarakat melalui optimalisasi pemanfaatan sumberdaya (SDA dan SDM) dan kearifan local.

Berdasarkan isu strategis, permasalahan pembangunan, arah kebijakan dan usulan pokok-pokok pikiran DPRD bidang Ekonomi maka Prioritas Pembangunan Daerah Ke 1 yaitu **Peningkatan Pertumbuhan Sektor-sektor Ekonomi Potensial.**

Berdasarkan isu strategis pada tahun 2023 yaitu :

1. Aksesibilitas dan pelayanan pendidikan;
2. Aksesibilitas pelayanan kesehatan masyarakat dan kesehatan lingkungan;

Berdasarkan Permasalahan Pembangunan pada tahun 2023 yaitu :

1. Rendahnya harapan lama sekolah pada tahun 2021 sebesar 12,26 tahun.
2. Rendahnya rata-rata lama sekolah pada tahun 2021 sebesar 8,07 tahun.
3. Usia Harapan Hidup tahun 2021 masih di angka 67,65 tahun

Berdasarkan Arah Kebijakan RPD pada tahun 2023 yaitu :

1. Peningkatan jaminan layanan pendidikan dan kesehatan bagi seluruh masyarakat dari segi akses dan mutu

Berdasarkan isu strategis, permasalahan pembangunan, arah kebijakan dan usulan pokok-pokok pikiran DPRD bidang SDM maka Prioritas Pembangunan Daerah Ke 2 yaitu **Peningkatan Pembangunan Sumberdaya Manusia.**

Berdasarkan isu strategis pada tahun 2023 yaitu :

1. Pengendalian laju alih fungsi lahan pertanian;
2. Tapal Batas Kabupaten dan kecamatan
3. Kualitas dan kuantitas sarana dan prasarana transportasi;
4. Ketersediaan air baku;
5. Kualitas dan kuantitas perumahan dan lingkungan permukiman;
6. Lingkungan hidup;
7. Pengendalian pemanfaatan ruang;
8. Kapasitas dan kapabilitas penanggulangan bencana

Berdasarkan Permasalahan Pembangunan pada tahun 2023 yaitu :

1. Masih rendahnya kondisi jalan mantap, pada tahun 2021 sebesar 66,10%.
2. Masih banyaknya rumah tidak layak huni pada tahun 2021 sebanyak 6.294 unit
3. Banyaknya jumlah kejadian bencana tahun 2021 sebanyak 77 bencana

Berdasarkan Arah Kebijakan RPD pada tahun 2023 yaitu :

1. Pemantapan infrastruktur, sarana dan prasarana utilitas pada kawasan strategis dan kawasan budidaya.

Berdasarkan isu strategis, permasalahan pembangunan, arah kebijakan dan usulan pokok-pokok pikiran DPRD bidang Infrastruktur maka Prioritas Pembangunan Daerah Ke 3 yaitu **Memantapkan kualitas Infrastruktur Publik yang berwawasan Lingkungan serta mitigasi bencana.**

Berdasarkan isu strategis pada tahun 2023 yaitu :

1. Penciptaan lapangan kerja baru melalui usaha mikro, kecil dan menengah serta perluasan kesempatan kerja melalui penguatan iklim investasi;
2. Kurang didorongnya pengembangan kewirausahaan, industri berbasis sumber daya lokal yang menyerap tenaga kerja lokal;

Berdasarkan Permasalahan Pembangunan pada tahun 2023 yaitu :

1. Pertumbuhan ekonomi terjadi perlambatan menjadi 2,58 pada tahun 2021 jika dibandingkan tahun 2019 sebelum pandemi covid19.

Berdasarkan Arah Kebijakan RPD pada tahun 2023 yaitu :

1. Peningkatan Ketahanan ekonomi masyarakat melalui optimalisasi pemanfaatan sumberdaya (SDA dan SDM) dan kearifan local.

Berdasarkan isu strategis, permasalahan pembangunan, arah kebijakan dan usulan pokok-pokok pikiran DPRD bidang Ekonomi maka Prioritas Pembangunan Daerah Ke 4 yaitu **Meningkatkan nilai tambah produk unggulan yang inovatif dan Sektor Pariwisata.**

Berdasarkan isu strategis pada tahun 2023 yaitu :

1. Kualitas tata kelola pemerintahan yang kurang optimal atau belum menerapkan prinsip-prinsip dasar tata kelola pemerintahan yang baik;
2. Penataan dan penguatan kelembagaan pemerintahan desa serta peningkatan kapasitas aparatur desa dan pemberdayaan masyarakat.
3. Ketertiban umum, tata kehidupan sosial, keagamaan dan pemberdayaan budaya lokal

Berdasarkan Permasalahan Pembangunan pada tahun 2023 yaitu :

1. Belum Maksimalnya indeks RB Lampung Barat Tahun 2020 sebesar 55,06 poin
2. Belum maksimalnya nilai SAKIP tahun 2020 sebesar 67,15 poin.
3. Masih rendahnya indeks SPBE pada tahun 2021 sebesar 1,91 poin.
4. Belum maksimalnya tingkat kepuasan masyarakat, tahun 2021 IKM sebesar 77,25 poin

Berdasarkan Arah Kebijakan RPD pada tahun 2023 yaitu :

1. Pemanfaatan pelaksanaan reformasi birokrasi dan peningkatan efektifitas tata kelola keuangan daerah
2. Mewujudkan kehidupan masyarakat yang aman dan tertib dan berbudaya

Berdasarkan isu strategis, permasalahan pembangunan, arah kebijakan dan usulan pokok-pokok pikiran DPRD bidang Pemerintahan maka Prioritas Pembangunan Daerah Ke 5 yaitu **Peningkatan kualitas aparatur yang profesional, Tata Kelola Pemerintahan yang baik dan Stabilitas Kamtibmas.**

Adapun Target Makro Pembangunan Kabupaten Lampung Barat Tahun 2023 yaitu :

Tabel 4.3

Indikator Sasaran pada Masing-Masing Prioritas Pembangunan Tahun 2023

No	Prioritas Pembangunan RKP	Indikator Sasaran	Target
1	Peningkatan Pertumbuhan Sektor-sektor Ekonomi Potensial	Laju pertumbuhan ekonomi	5%
		Gini Rasio	0,269
		Pengeluaran per Kapita (juta)	10.948.953
		PDRB per Kapita (ADHK) (juta)	17.709.996
		PDRB per Kapita (ADHB) (juta)	26.223.153
2	Peningkatan Pembangunan Sumberdaya Manusia	indeks pembangunan manusia (IPM)	68,95
		Tingkat Pengangguran Terbuka	2,60%
		Jumlah Pengangguran	5.109
		Angka Kemiskinan	12,37%
		Jumlah Penduduk Miskin (jiwa)	38.189
		Usia harapan hidup (Tahun)	67,84
		Angka rata-rata lama sekolah (Tahun)	8,09
3	Memantapkan kualitas Infrastruktur Publik yang berwawasan Lingkungan serta mitigasi bencana	Indeks Layanan Infrastruktur Daerah	69,02
		Indeks Kualitas Lingkungan Hidup	65,99
		Indeks Resiko Bencana	162,210
4	Meningkatkan nilai tambah produk unggulan yang inovatif dan Sektor Pariwisata	Laju pertumbuhan ekonomi	5%
5	Peningkatan kualitas aparatur yang profesional, Tata Kelola Pemerintahan yang baik dan Stabilitas Kamtibmas	Nilai Reformasi Birokrasi	57,05
		Nilai SAKIP	70,25
		Indeks Kerukunan Hidup umat beragama	84,10

Kebijakan pembangunan kewilayahan sesuai dengan Kebijakan penataan ruang pada draft RTRW Kabupaten Lampung Barat tahun 2022-2042 adalah :

- memperkuat dan memulihkan fungsi kawasan lindung yang meliputi kawasan hutan konservasi, kawasan hutan lindung, kawasan berfungsi lindung, dan kawasan dengan kelerenghan diatas 40% ;
- mengembangkan berbagai bentuk pemanfaatan sumber daya alam yang berbasis konservasi guna meningkatkan kesejahteraan masyarakat;
- pengendalian dan intensifikasi KP2B Lampung Barat.

- d. mendorong bertumbuhnya sektor ekonomi sekunder dan tersier berbasis argo dan pariwisata dan sesuai keunggulan kawasan yang bernilai ekonomi tinggi, dikelola secara berhasil guna, terpadu, dan ramah lingkungan;
- e. membangun prasarana dan sarana wilayah yang berkualitas untuk pemenuhan hak dasar dan dalam rangka perwujudan energi yang terbarukan
- f. mengembangkan pusat pelayanan guna mendorong pertumbuhan ekonomi wilayah.

Kebijakan penataan ruang memperkuat dan memulihkan fungsi kawasan lindung yang meliputi kawasan hutan konservasi, kawasan hutan lindung, kawasan berfungsi lindung, dan kawasan dengan keterengangan diatas 40% dilakukan dengan strategi:

- a. penetapan tata batas kawasan lindung dan budidaya untuk memberikan kepastian rencana pemanfaatan ruang dan investasi;
- b. penyusunan dan pelaksanaan program rehabilitasi lingkungan, terutama pemulihan fungsi hutan lindung dan taman nasional yang berbasis masyarakat;
- c. peningkatan pengelolaan lingkungan hidup dan pengendalian kerusakan dan pencemaran lingkungan;
- d. peningkatan kapasitas masyarakat dalam pengelolaan sumber daya keanekaragaman hayati; dan
- e. penggalangan kerjasama regional, nasional dan internasional dalam rangka pemulihan fungsi kawasan lindung terutama taman nasional dan hutan lindung.

Kebijakan penataan ruang mengembangkan berbagai bentuk pemanfaatan sumber daya alam yang berbasis konservasi guna meningkatkan kesejahteraan masyarakat dilakukan dengan strategi:

- a. pengembangan energi baru terbarukan sebagai sumber listrik, seperti PLTA, pembangkit listrik mikro hidro, tenaga panas bumi;
- b. pengembangan kegiatan konservasi yang bernilai lingkungan dan sekaligus juga bernilai sosial-ekonomi (pengembangan jasa lingkungan); dan
- c. peningkatan kapasitas masyarakat dalam kegiatan konservasi dan jasa lingkungan.

Kebijakan penataan ruang pengendalian dan intensifikasi KP2B Lampung Barat dilakukan dengan strategi:

- a. membatasi alih fungsi lahan pertanian beririgasi teknis dalam rangka perlindungan lahan pertanian pangan berkelanjutan serta pemenuhan kebutuhan pangan masyarakat;
- b. melakukan pengawasan dan pengendalian pada setiap kegiatan yang dapat merusak kawasan pertanian;
- c. menerapkan penggunaan teknologi tepat guna peningkatan hasil produksi yang ramah lingkungan serta mengembangkan industri pengolahan hasil pertanian; dan
- d. meningkatkan fungsi sistem irigasi teknis.

Kebijakan penataan ruang mendorong bertumbuhnya sektor ekonomi sekunder dan tersier berbasis argo dan pariwisata dan sesuai keunggulan kawasan yang bernilai ekonomi tinggi, dikelola secara berhasil guna, terpadu, dan ramah lingkungan dilakukan dengan strategi:

- a. mengembangkan industri pengolahan hasil kegiatan agro sesuai komoditas unggulan kawasan dan kebutuhan pasar (agroindustri dan agribisnis); dan
- b. meningkatkan kegiatan pariwisata melalui peningkatan prasarana dan sarana pendukung, pengelolaan objek wisata yang lebih profesional serta pemasaran yang lebih agresif dan efektif.

Kebijakan penataan ruang membangun prasarana dan sarana wilayah yang berkualitas untuk pemenuhan hak dasar dan dalam rangka perwujudan energi yang terbarukan dilakukan dengan strategi:

- a. pembangunan prasarana dan sarana transportasi yang mampu mendorong pertumbuhan ekonomi kawasan secara signifikan dan berimbang dengan energi yang terbarukan;
- b. pembangunan sistem jaringan prasarana dan fasilitas sosial secara proporsional dan memadai sesuai kebutuhan masyarakat pada setiap pusat permukiman; dan
- c. penyusunan program dan pembangunan berbagai perangkat keras dan lunak untuk mitigasi berbagai bencana alam, seperti gempa, longsor, banjir, kebakaran hutan, dan ancaman lainnya.

Kebijakan penataan ruang mengembangkan pusat pelayanan guna mendorong pertumbuhan ekonomi wilayah dilakukan dengan strategi:

- a. memantapkan fungsi pusat kegiatan dan menetapkan wilayah pelayanan sesuai potensi, permasalahan dan prospeknya;
- b. meningkatkan interaksi antara pusat kegiatan perdesaan dan perkotaan secara berjenjang;
- c. mengembangkan Kota Liwa sebagai pusat pelayanan sosial - ekonomi bagi area yang lebih luas; dan
- d. mengembangkan fungsi kawasan perdesaan sesuai potensi wilayah

Tabel 4.4

Rekapitulasi Pagu Program Tahun 2023 Per Sasaran Prioritas Pembangunan

No	Prioritas Pembangunan RKPD	Pagu Program RKPD 2023	Persentase
1	Peningkatan Pertumbuhan Sektor-sektor Ekonomi Potensial	38.217.959.850	2,50%
2	Peningkatan Pembangunan Sumberdaya Manusia	317.457.811.596	20,73%
3	Memantapkan kualitas Infrastruktur Publik yang berwawasan Lingkungan serta mitigasi bencana	219.507.642.647	14,33%
4	Meningkatkan nilai tambah produk unggulan yang inovatif dan Sektor Pariwisata	93.057.938.398	6,08%
5	Peningkatan kualitas aparatur yang profesional, Tata Kelola Pemerintahan yang baik dan Stabilitas Kamtibmas	863.147.779.262	56,36%
TOTAL		1.531.389.131.753	100,00%

Tabel 4.5

Keterkaitan Indikator Sasaran Prioritas Pembangunan Kabupaten Tahun 2023 dengan Indikator Kinerja Program Prioritas

No	Prioritas Pembangunan RKPD Kabupaten	Indikator Sasaran Prioritas Pembangunan	Target	Program RKPD 2023	Pagu Program RKPD 2023	Indikator Kinerja Program Prioritas	Target	Perangkat Daerah
1	Peningkatan Pertumbuhan Sektor-sektor Ekonomi Potensial	Laju pertumbuhan ekonomi	5%	10602 PROGRAM PEMBERDAYAAN SOSIAL	415.255.900	Persentase PSKS yang Aktif	33,51 %	Dinas Sosial
		Gini Rasio	0,269	10604 PROGRAM REHABILITASI SOSIAL	3.737.094.500	IKM	B Predikat	Dinas Sosial
		Pengeluaran per Kapita (juta)	#####			Persentase masyarakat miskin yang terpenuhi kebutuhan dasarnya	13,23 %	Dinas Sosial
		PDRB per Kapita (ADHK) (juta)	#####			Persentase Penyandang disabilitas yang direhabilitasi	19,55 %	Dinas Sosial
		PDRB per Kapita (ADHB) (juta)	#####	10605 PROGRAM PERLINDUNGAN DAN JAMINAN SOSIAL	1.966.150.800	Persentase anak yatim dan kube miskin yang mendapatkan bantuan program perlindungan dan jaminan sosial	70,24 %	Dinas Sosial
		Inflasi (%)	2 - 3%			Persentase data penerima program perlindungan dan jaminan sosial yang valid	100 %	Dinas Sosial

No	Prioritas Pembangunan RKPD Kabupaten	Indikator Sasaran Prioritas Pembangunan	Target	Program RKPD 2023	Pagu Program RKPD 2023	Indikator Kinerja Program Prioritas	Target	Perangkat Daerah
				10606 PROGRAM PENANGANAN BENCANA	637.000.000	Persentase pemberian bantuan bagi korban bencana yang disampaikan dalam waktu kurang dari 3 hari setelah laporan diterima	100 %	Dinas Sosial
				10607 PROGRAM PENGELOLAAN TAMAN MAKAM PAHLAWAN	75.645.000	Persentase komponen utama taman makam pahlawan	78,57 %	Dinas Sosial
				20702 PROGRAM PERENCANAAN TENAGA KERJA	120.000.000	Jumlah dokumen Rencana Tenaga Kerja (RTK) Makro yang disusun	1 Dokumen	Sekretariat Daerah
				20703 PROGRAM PELATIHAN KERJA DAN PRODUKTIVITAS TENAGA KERJA	522.024.200	Persentase lulusan pelatihan yang bekerja	6 %	Sekretariat Daerah
				20704 PROGRAM PENEMPATAN TENAGA KERJA	121.457.500	Persentase pencari kerja yang terdaftar mendapat pekerjaan	5,00 %	Sekretariat Daerah
				20705 PROGRAM HUBUNGAN INDUSTRIAL	60.250.000	Persentase peningkatan hubungan industrial	5,00 %	Sekretariat Daerah
				20902 PROGRAM PENGELOLAAN SUMBER DAYA EKONOMI UNTUK KEDAULATAN dan KEMANDIRIAN PANGAN	722.787.300	Ketersediaan Energi dan Protein	2400 Kkal/kap/hr dan 69 gr/kap/hr	Dinas Ketahanan Pangan

No	Prioritas Pembangunan RKPD Kabupaten	Indikator Sasaran Prioritas Pembangunan	Target	Program RKPD 2023	Pagu Program RKPD 2023	Indikator Kinerja Program Prioritas	Target	Perangkat Daerah
				20903 PROGRAM PENINGKATAN DIVERSIFIKASI DAN KETAHANAN PANGAN MASYARAKAT	1.717.202.400	Skor PPH Konsumsi	83,1 Point	Dinas Ketahanan Pangan
				20904 PROGRAM PENANGANAN KERAWANAN PANGAN	106.635.000	Jumlah Intervensi Penanganan Desa rawanan pangan	2 Pekon	Dinas Ketahanan Pangan
				20905 PROGRAM PENGAWASAN KEAMANAN PANGAN	227.185.000	Tingkat Keamanan Pangan segar asal tumbuhan	80 > %	Dinas Ketahanan Pangan
				21703 PROGRAM PENGAWASAN DAN PEMERIKSAAN KOPERASI	100.000.000	Persentase Koperasi aktif	33 %	Dinas Koperasi, Usaha Kecil Menengah, Perindustrian dan Perdagangan
				21705 PROGRAM PENDIDIKAN DAN LATIHAN PERKOPERASIAN	229.340.500	Persentase koperasi yang menerapkan teknologi informasi dalam pengelolaan usahanya	2 %	Dinas Koperasi, Usaha Kecil Menengah, Perindustrian dan Perdagangan
				21708 PROGRAM PENGEMBANGAN UMKM	7.891.000.000			Dinas Koperasi, Usaha Kecil Menengah, Perindustrian dan

No	Prioritas Pembangunan RKPD Kabupaten	Indikator Sasaran Prioritas Pembangunan	Target	Program RKPD 2023	Pagu Program RKPD 2023	Indikator Kinerja Program Prioritas	Target	Perangkat Daerah
								Perdagangan
				21802 PROGRAM PENGEMBANGAN IKLIM PENANAMAN MODAL	300.000.000	Persentase kebijakan dan atau Peraturan Perundang-undangan Pengembangan Iklim Penanaman Modal	20 %	Dinas Penanaman Modal dan Pelayanan Terpadu Satu Pintu
				21803 PROGRAM PROMOSI PENANAMAN MODAL	1.550.000.000	Persentase Peningkatan Minat Investasi	10 %	Dinas Penanaman Modal dan Pelayanan Terpadu Satu Pintu
				21804 PROGRAM PELAYANAN PENANAMAN MODAL	586.625.000	Persentase Perizinan dan Non Perizinan yang Terbit sesuai dengan standar layanan	100,00 %	Dinas Penanaman Modal dan Pelayanan Terpadu Satu Pintu
				21805 PROGRAM PENGENDALIAN PELAKSANAAN PENANAMAN MODAL	326.122.000	Persentase pelaku usaha yang menyampaikan laporan pada tahun N-1	75,00 %	Dinas Penanaman Modal dan Pelayanan Terpadu Satu Pintu

No	Prioritas Pembangunan RKPD Kabupaten	Indikator Sasaran Prioritas Pembangunan	Target	Program RKPD 2023	Pagu Program RKPD 2023	Indikator Kinerja Program Prioritas	Target	Perangkat Daerah
				21806 PROGRAM PENGELOLAAN DATA DAN SISTEM INFORMASI PENANAMAN MODAL	70.000.000	Persentase Layanan Data dan Informasi Perizinan dan non perizinan yang dapat diakses dan dipublikasikan melalui media publikasi website DPMPTSP	100 %	Dinas Penanaman Modal dan Pelayanan Terpadu Satu Pintu
				32503 PROGRAM PENGELOLAAN PERIKANAN TANGKAP	622.939.800	Persentase peningkatan Produksi Perikanan Tangkap	1 %	Dinas Perikanan
				32504 PROGRAM PENGELOLAAN PERIKANAN BUDIDAYA	862.000.000	Persentase peningkatan Produksi Perikanan Budidaya	5 %	Dinas Perikanan
				32505 PROGRAM PENGAWASAN SUMBER DAYA KELAUTAN DAN PERIKANAN	290.000.150	Persentase pengawasan sumberdaya kelautan dan perikanan	7 %	Dinas Perikanan
				32506 PROGRAM PENGOLAHAN DAN PEMASARAN HASIL PERIKANAN	560.000.000	Persentase peningkatan pelaku usaha pengolahan dan pemasaran hasil perikanan	7 %	Dinas Perikanan
				32702 PROGRAM PENYEDIAAN DAN PENGEMBANGAN SARANA PERTANIAN	864.376.500	Persentase peningkatan penyediaan sarana pertanian	1,04 %	Dinas Tanaman Pangan dan Hortikultura
				32702 PROGRAM PENYEDIAAN DAN PENGEMBANGAN	2.295.695.500	Persentase peningkatan penyediaan sarana pertanian	5,00 %	Dinas Perkebunan dan Peternakan

No	Prioritas Pembangunan RKPD Kabupaten	Indikator Sasaran Prioritas Pembangunan	Target	Program RKPD 2023	Pagu Program RKPD 2023	Indikator Kinerja Program Prioritas	Target	Perangkat Daerah
				SARANA PERTANIAN				
				32703 PROGRAM PENYEDIAAN DAN PENGEMBANGAN PRASARANA PERTANIAN	1.107.330.600	Persentase peningkatan penyediaan prasarana pertanian	4,00 %	Dinas Tanaman Pangan dan Hortikultura
				32703 PROGRAM PENYEDIAAN DAN PENGEMBANGAN PRASARANA PERTANIAN	5.768.143.000	Persentase peningkatan penyediaan prasarana pertanian	3,00 %	Dinas Perkebunan dan Peternakan
				32704 PROGRAM PENGENDALIAN KESEHATAN HEWAN DAN KESEHATAN MASYARAKAT VETERINER	1.677.500.000	Persentase pengendalian penyakit zoonosis	100 %	Dinas Perkebunan dan Peternakan
				32705 PROGRAM PENGENDALIAN DAN PENANGGULANGAN BENCANA PERTANIAN	134.171.000	Persentase luas lahan (area) bencana pertanian yang dikendalikan	100 %	Dinas Tanaman Pangan dan Hortikultura

No	Prioritas Pembangunan RKPD Kabupaten	Indikator Sasaran Prioritas Pembangunan	Target	Program RKPD 2023	Pagu Program RKPD 2023	Indikator Kinerja Program Prioritas	Target	Perangkat Daerah
				32705 PROGRAM PENGENDALIAN DAN PENANGGULANGAN BENCANA PERTANIAN	43.214.000	Persentase pengendalian OPT	17,60 %	Dinas Perkebunan dan Peternakan
				32707 PROGRAM PENYULUHAN PERTANIAN	1.521.137.000	Peningkatan kelas Lanjut ke Madya	8 KT	Dinas Tanaman Pangan dan Hortikultura
						Peningkatan kelas Madya ke Utama	2 KT	Dinas Tanaman Pangan dan Hortikultura
						Peningkatan kelas Pemula ke Lanjut	200 KT	Dinas Tanaman Pangan dan Hortikultura
				32707 PROGRAM PENYULUHAN PERTANIAN	989.677.200	Persentase kelembagaan petani terbina	20,00 %	Dinas Perkebunan dan Peternakan
				TOTAL	38.217.959.850			
2	Peningkatan Pembangunan Sumberdaya Manusia	indeks pembangunan manusia (IPM)	68,95	10102 PROGRAM PENGELOLAAN PENDIDIKAN	130.111.556.289	Angka Partisipasi Kasar (APK) Pendidikan Anak Usia Dini (PAUD)	19,38 %	Dinas Pendidikan dan Kebudayaan

No	Prioritas Pembangunan RKPD Kabupaten	Indikator Sasaran Prioritas Pembangunan	Target	Program RKPD 2023	Pagu Program RKPD 2023	Indikator Kinerja Program Prioritas	Target	Perangkat Daerah
		Tingkat Pengangguran Terbuka	2,60%			Angka Partisipasi Kasar (APK) SD Sederajat	102,29 %	Dinas Pendidikan dan Kebudayaan
		Angka Kemiskinan	12,37%			Angka Partisipasi Kasar (APK) SMP Sederajat	102,63 %	Dinas Pendidikan dan Kebudayaan
		Jumlah Penduduk Miskin (jiwa)	3882900%	10103 PROGRAM PENGEMBANGAN KURIKULUM	154.345.500	Jumlah Mata Pelajaran Muatan Lokal yang dikembangkan	2 mata pelajaran	Dinas Pendidikan dan Kebudayaan
		Usia harapan hidup (Tahun)	6820%	10106 PROGRAM PENGEMBANGAN BAHASA DAN SASTRA	412.956.000	Jumlah sastra Llisan yang terlestarikan	2 sastra	Dinas Pendidikan dan Kebudayaan
		Angka rata-rata lama sekolah (Tahun)	820%	10202 PROGRAM PEMENUHAN UPAYA KESEHATAN PERORANGAN DAN UPAYA KESEHATAN MASYARAKAT	155.376.680.327	Akreditasi RSUD AU Utama	100 %	Dinas Kesehatan
		Angka harapan lama sekolah (Tahun)	1235%			ALOS RSUD AU	4 %	Dinas Kesehatan
		Pertumbuhan Jumlah penganggur	-11%			BOR RSUD AU	40 %	Dinas Kesehatan

No	Prioritas Pembangunan RKPDP Kabupaten	Indikator Sasaran Prioritas Pembangunan	Target	Program RKPDP 2023	Pagu Program RKPDP 2023	Indikator Kinerja Program Prioritas	Target	Perangkat Daerah
		Indeks kedalaman kemiskinan (poin)	184%			Persentase capaian 5 pilar STBM	30 %	Dinas Kesehatan
		Indeks Keparahan Kemiskinan (poin)	36%			Persentase Capaian IDL	100 %	Dinas Kesehatan
						Persentase Capaian Pencegahan Penyakit Menular	78 %	Dinas Kesehatan
						Persentase Capaian Pencegahan Penyakit Tidak Menular	78 %	Dinas Kesehatan
						Persentase Capaian SPA Puskesmas	77 %	Dinas Kesehatan
						Persentase Capaian SPA RSUDAU	58 %	Dinas Kesehatan
						Persentase FKTP dan FKTL melaksanakan SISROUTE	100 %	Dinas Kesehatan

No	Prioritas Pembangunan RKPD Kabupaten	Indikator Sasaran Prioritas Pembangunan	Target	Program RKPD 2023	Pagu Program RKPD 2023	Indikator Kinerja Program Prioritas	Target	Perangkat Daerah
						Persentase Masyarakat memiliki JKN	70 %	Dinas Kesehatan
						Persentase persalinan di fasyankes	95 %	Dinas Kesehatan
						Persentase Puskesmas melaksanakan SIK	100 %	Dinas Kesehatan
						Persentase Puskesmas terakreditasi madya	100 %	Dinas Kesehatan
						Persentase Sarana Fasilitas Pelayanan yang tersedia dan terpelihara	100 %	Dinas Kesehatan
						Prevalensi Balita Wasting	7,3 %	Dinas Kesehatan
				10203 PROGRAM PENINGKATAN KAPASITAS SUMBER DAYA MANUSIA KESEHATAN	13.328.761.000	Persentase Fasyankes memenuhi SDMK sesuai Standart	60,00 %	Dinas Kesehatan

No	Prioritas Pembangunan RKPD Kabupaten	Indikator Sasaran Prioritas Pembangunan	Target	Program RKPD 2023	Pagu Program RKPD 2023	Indikator Kinerja Program Prioritas	Target	Perangkat Daerah
						Persentase Nakes RSUDAU yang ditingkatkan mutu dan kompetensinya	100 %	Dinas Kesehatan
						Persentase SDM RSUDAU yang memenuhi standart	100 %	Dinas Kesehatan
				10204 PROGRAM SEDIAAN FARMASI, ALAT KESEHATAN DAN MAKANAN MINUMAN	348.000.000	Persentase Pemeriksaan Laik Hygine Sentra Produksi dan Distribusi Makanan dan minuman	100 %	Dinas Kesehatan
						Persentase Pengendalian dan Pengawasan Sarana Distribusi Serta Produk Sediaan Farmasi, Alat Kesehatan dan Makanan Minuman	75,00 %	Dinas Kesehatan
				10205 PROGRAM PEMBERDAYAAN MASYARAKAT BIDANG KESEHATAN	2.080.119.000	Persentase Keluarga berPHBS	35,00 %	Dinas Kesehatan
				20802 PROGRAM PENGARUSUTAMAAN GENDER DAN PEMBERDAYAAN PEREMPUAN	333.031.000	Persentase ARG pada APBD	3,00 %	Dinas Pengendalian Penduduk, Keluarga Berencana, Pemberdayaan Perempuan dan Perlindungan Anak

No	Prioritas Pembangunan RKPD Kabupaten	Indikator Sasaran Prioritas Pembangunan	Target	Program RKPD 2023	Pagu Program RKPD 2023	Indikator Kinerja Program Prioritas	Target	Perangkat Daerah
				20803 PROGRAM PERLINDUNGAN PEREMPUAN	508.906.500	prevalensi perempuan usia 15 s/d 64 tahun yang mengalami kekerasan dan TPPO dalam 12 bulan teakhir	2,00 %	Dinas Pengendalian Penduduk, Keluarga Berencana, Pemberdayaan Perempuan dan Perlindungan Anak
				20804 PROGRAM PENINGKATAN KUALITAS KELUARGA	454.945.500	% keluarga berkualitas	20 %	Dinas Pengendalian Penduduk, Keluarga Berencana, Pemberdayaan Perempuan dan Perlindungan Anak
				20805 PROGRAM PENGELOLAAN SISTEM DATA GENDER DAN ANAK	60.000.000	% data gender dan anak yang terupdate	60 %	Dinas Pengendalian Penduduk, Keluarga Berencana, Pemberdayaan Perempuan dan Perlindungan Anak

No	Prioritas Pembangunan RKPD Kabupaten	Indikator Sasaran Prioritas Pembangunan	Target	Program RKPD 2023	Pagu Program RKPD 2023	Indikator Kinerja Program Prioritas	Target	Perangkat Daerah
				20806 PROGRAM PEMENUHAN HAK ANAK (PHA)	565.000.000	Terpenuhinya Hak-hak anak	madya madya	Dinas Pengendalian Penduduk, Keluarga Berencana, Pemberdayaan Perempuan dan Perlindungan Anak
				20807 PROGRAM PERLINDUNGAN KHUSUS ANAK	621.657.300	Persentase anak korban kekerasan yang mendapat layanan komprehensif	60 %	Dinas Pengendalian Penduduk, Keluarga Berencana, Pemberdayaan Perempuan dan Perlindungan Anak
				21402 PROGRAM PENGENDALIAN PENDUDUK	1.020.400.000	% OPD yang menggunakan GDPK sebagai salah satu dasar perencanaan pembangunan	21 %	Dinas Pengendalian Penduduk, Keluarga Berencana, Pemberdayaan Perempuan dan Perlindungan Anak

No	Prioritas Pembangunan RKPD Kabupaten	Indikator Sasaran Prioritas Pembangunan	Target	Program RKPD 2023	Pagu Program RKPD 2023	Indikator Kinerja Program Prioritas	Target	Perangkat Daerah
				21403 PROGRAM PEMBINAAN KELUARGA BERENCANA (KB)	5.083.450.000	% Pekon yang menjadi kampung KB	59 %	Dinas Pengendalian Penduduk, Keluarga Berencana, Pemberdayaan Perempuan dan Perlindungan Anak
						Persentase Peserta KB Aktif (PA) MKJP	25 %	Dinas Pengendalian Penduduk, Keluarga Berencana, Pemberdayaan Perempuan dan Perlindungan Anak
						% PUS yang tidak terlayani/Unmeet need	17 %	Dinas Pengendalian Penduduk, Keluarga Berencana, Pemberdayaan Perempuan dan Perlindungan Anak

No	Prioritas Pembangunan RKPD Kabupaten	Indikator Sasaran Prioritas Pembangunan	Target	Program RKPD 2023	Pagu Program RKPD 2023	Indikator Kinerja Program Prioritas	Target	Perangkat Daerah
				21404 PROGRAM PEMBERDAYAAN DAN PENINGKATAN KELUARGA SEJAHTERA (KS)	2.238.690.380	Indeks pembangunan Keluarga	52,52 %	Dinas Pengendalian Penduduk, Keluarga Berencana, Pemberdayaan Perempuan dan Perlindungan Anak
				21902 PROGRAM PENGEMBANGAN KAPASITAS DAYA SAING KEPEMUDAAN	1.138.979.300	Persentase Jumlah Pemuda berprestasi	0,17 %	Dinas Kepemudaan, Olahraga dan Pariwisata
				21903 PROGRAM PENGEMBANGAN KAPASITAS DAYA SAING KEOLAHRAGAAN	2.455.993.500	Persentase jmlh Atlit berprestasi	3,14 %	Dinas Kepemudaan, Olahraga dan Pariwisata
				22302 PROGRAM PEMBINAAN PERPUSTAKAAN	949.740.600			Dinas Perpustakaan dan Kearsipan
								Dinas Perpustakaan dan Kearsipan
				22402 PROGRAM PENGELOLAAN ARSIP	214.599.400			Dinas Perpustakaan dan Kearsipan

No	Prioritas Pembangunan RKPd Kabupaten	Indikator Sasaran Prioritas Pembangunan	Target	Program RKPd 2023	Pagu Program RKPd 2023	Indikator Kinerja Program Prioritas	Target	Perangkat Daerah
								Dinas Perpustakaan dan Kearsipan
				TOTAL	317.457.811.596			
3	Memantapkan kualitas Infrastruktur Publik yang berwawasan Lingkungan serta mitigasi bencana	Indeks Layanan Infrastruktur Daerah	69,02	10302 PROGRAM PENGELOLAAN SUMBER DAYA AIR (SDA)	52.431.533.000	Persentase peningkatan panjang Irigasi Berfungsi Baik	0,915 %	Dinas Pekerjaan Umum dan Perumahan Rakyat
		Indeks Kualitas Lingkungan Hidup	65,99	10303 PROGRAM PENGELOLAAN DAN PENGEMBANGAN SISTEM PENYEDIAAN AIR MINUM	3.100.000.500	Persentase Peningkatan Akses Air Bersih	0,75 %	Dinas Pekerjaan Umum dan Perumahan Rakyat
		Indeks Resiko Bencana	162,21	10305 PROGRAM PENGELOLAAN DAN PENGEMBANGAN SISTEM AIR LIMBAH	6.000.000.000	Persentase Peningkatan Pembangunan Sarana dan Prasarana Air limbah	1,68 %	Dinas Pekerjaan Umum dan Perumahan Rakyat
				10306 PROGRAM PENGELOLAAN DAN PENGEMBANGAN SISTEM DRAINASE	4.021.800.000	Persentase Peningkatan Saluraan Drainase kondisi baik	25 %	Dinas Pekerjaan Umum dan Perumahan Rakyat

No	Prioritas Pembangunan RKPD Kabupaten	Indikator Sasaran Prioritas Pembangunan	Target	Program RKPD 2023	Pagu Program RKPD 2023	Indikator Kinerja Program Prioritas	Target	Perangkat Daerah
				10307 PROGRAM PENGEMBANGAN PERMUKIMAN	665.940.000	Persentase Peningkatan Sistem Jaringan Prasarana dan Sarana Permukiman yang Dibangun di Kawasan Strategis Daerah Kabupaten/Kota	21,05 %	Dinas Pekerjaan Umum dan Perumahan Rakyat
				10308 PROGRAM PENATAAN BANGUNAN GEDUNG	33.640.000.000	Persentase Peningkatan gedung Pemerintah dengan kondisi baik	25 %	Dinas Pekerjaan Umum dan Perumahan Rakyat
				10310 PROGRAM PENYELENGGARAAN JALAN	83.239.893.852	Persentase peningkatan panjang jalan dalam kondisi mantap	1,45 %	Dinas Pekerjaan Umum dan Perumahan Rakyat
				10311 PROGRAM PENGEMBANGAN JASA KONSTRUKSI	149.997.000	Persentase pelaku jasa konstruksi yang patuh dengan peraturan	100 %	Dinas Pekerjaan Umum dan Perumahan Rakyat
				10312 PROGRAM PENYELENGGARAAN PENATAAN RUANG	569.698.000	Persentase pemanfaatan ruang sesuai peruntukan	100 %	Dinas Pekerjaan Umum dan Perumahan Rakyat
				10402 PROGRAM PENGEMBANGAN PERUMAHAN	558.000.000	Persentase penanganan Rumah korban Bencana / Relokasi program pemerintah	25 %	Dinas Pekerjaan Umum dan Perumahan Rakyat

No	Prioritas Pembangunan RKPD Kabupaten	Indikator Sasaran Prioritas Pembangunan	Target	Program RKPD 2023	Pagu Program RKPD 2023	Indikator Kinerja Program Prioritas	Target	Perangkat Daerah
				10403 PROGRAM KAWASAN PERMUKIMAN	4.600.000.000	Persentase peningkatan rumah Layak Huni	0,05 %	Dinas Pekerjaan Umum dan Perumahan Rakyat
				10503 PROGRAM PENANGGULANGAN BENCANA	4.791.394.016	Persentase desa tangguh	24.26 %	Badan Penanggulangan Bencana Daerah
						persentase kejadian bencana ditangani	100 %	Badan Penanggulangan Bencana Daerah
				10504 PROGRAM PENCEGAHAN, PENANGGULANGAN, PENYELAMATAN KEBAKARAN DAN PENYELAMATAN NON KEBAKARAN	2.369.391.300	Persentase Pencegahan, Penanggulangan, Penyelamatan Kebakaran Dan Penyelamatan Non Kebakaran	100 %	Satuan Polisi Pamong Praja, Pemadam Kebakaran dan Penyelamatan
				21004 PROGRAM PENYELESAIAN SENGKETA TANAH GARAPAN	114.850.000	Persentase Kasus yang Tertangani	100 %	Dinas Pekerjaan Umum dan Perumahan Rakyat
				21005 PROGRAM PENYELESAIAN GANTI KERUGIAN DAN SANTUNAN TANAH UNTUK PEMBANGUNAN	693.755.000	Persentase Penyelesaian Masalah Ganti rugi dan santunan Tanah Untuk Pembangunan oleh pemerintah daerah	100 %	Dinas Pekerjaan Umum dan Perumahan Rakyat

No	Prioritas Pembangunan RKPD Kabupaten	Indikator Sasaran Prioritas Pembangunan	Target	Program RKPD 2023	Pagu Program RKPD 2023	Indikator Kinerja Program Prioritas	Target	Perangkat Daerah
				21007 PROGRAM PENETAPAN TANAH ULAYAT	48.970.000	Persentase Survei dan pemetaan Tanah kabupaten	100 %	Dinas Pekerjaan Umum dan Perumahan Rakyat
				21008 PROGRAM PENGELOLAAN TANAH KOSONG	871.729.000	Persentase Koordinasi, Sinkronisasi dan inventarisasi penyelesaian tanah kosong	100 %	Dinas Pekerjaan Umum dan Perumahan Rakyat
				21102 PROGRAM PERENCANAAN LINGKUNGAN HIDUP	849.133.000	Persentase Tersusunnya Dokumen Perencanaan Lingkungan Hidup Kabupaten	100 %	Dinas Lingkungan Hidup
				21103 PROGRAM PENGENDALIAN PENCEMARAN DAN/ATAU KERUSAKAN LINGKUNGAN HIDUP	2.536.654.520	Indeks Kualitas Air (IKA)	58,54 point	Dinas Lingkungan Hidup
						Indeks Kualitas Udara (IKU)	84.04 point	Dinas Lingkungan Hidup
				21104 PROGRAM PENGELOLAAN KEANEKARAGAMAN HAYATI (KEHATI)	5.775.776.919	Indeks Kualitas Lahan	45.38 point	Dinas Lingkungan Hidup

No	Prioritas Pembangunan RKPD Kabupaten	Indikator Sasaran Prioritas Pembangunan	Target	Program RKPD 2023	Pagu Program RKPD 2023	Indikator Kinerja Program Prioritas	Target	Perangkat Daerah
				21105 PROGRAM PENGENDALIAN BAHAN BERBAHAYA DAN BERACUN (B3) DAN LIMBAH BAHAN BERBAHAYA DAN BERACUN (LIMBAH B3)	103.511.200	Persentase Pelaku Usaha Yang Mengajukan Izin Pengendalian Bahan Berbahaya dan Beracun (B3)	20 %	Dinas Lingkungan Hidup
				21106 PROGRAM PEMBINAAN DAN PENGAWASAN TERHADAP IZIN LINGKUNGAN DAN IZIN PERLINDUNGAN DAN PENGELOLAAN LINGKUNGAN HIDUP (PPLH)	75.438.675			Dinas Lingkungan Hidup
				21107 PROGRAM PENGAKUAN KEBERADAAN MASYARAKAT HUKUM ADAT (MHA), KEARIFAN LOKAL DAN HAK MHA YANG TERKAIT DENGAN PPLH	82.509.610	Persentase Pengakuan Masyarakat Hukum Adat	1 %	Dinas Lingkungan Hidup

No	Prioritas Pembangunan RKPD Kabupaten	Indikator Sasaran Prioritas Pembangunan	Target	Program RKPD 2023	Pagu Program RKPD 2023	Indikator Kinerja Program Prioritas	Target	Perangkat Daerah
				21108 PROGRAM PENINGKATAN PENDIDIKAN, PELATIHAN DAN PENYULUHAN LINGKUNGAN HIDUP UNTUK MASYARAKAT	100.566.975	Persentase Peningkatan dan Keikutsertaan Aparatur dan Masyarakat dalam Pengelolaan Lingkungan Hidup	100 %	Dinas Lingkungan Hidup
				21109 PROGRAM PENGHARGAAN LINGKUNGAN HIDUP UNTUK MASYARAKAT	187.654.805	Persentase Sekolah yang Mendapat Penghargaan	10 %	Dinas Lingkungan Hidup
				21111 PROGRAM PENGELOLAAN PERSAMPAHAN	11.187.012.345	Jumlah Sampah yang Terkelola /Ton/Tahun	45.473,62 Ton/Tahun	Dinas Lingkungan Hidup
				21502 PROGRAM PENYELENGGARAAN LALU LINTAS DAN ANGKUTAN JALAN (LLAJ)	729.319.930	Persentase Kebijakan Tentang Lalu Lintas Yang Ditetapkan	3 %	Dinas Perhubungan
						Persentase Peningkatan Kendaraan Layak Operasi	11 %	Dinas Perhubungan
						Persentase Sarana dan Prasarana Lalu Lintas Sesuai Standar	95 %	Dinas Perhubungan
				21503 PROGRAM PENGELOLAAN PELAYARAN	13.113.000	Persentase Sarana dan Prasarana Dermaga Sesuai Standar	5 %	Dinas Perhubungan
				TOTAL	219.507.642.647			

No	Prioritas Pembangunan RKP Kabupaten	Indikator Sasaran Prioritas Pembangunan	Target	Program RKP 2023	Pagu Program RKP 2023	Indikator Kinerja Program Prioritas	Target	Perangkat Daerah
4	Meningkatkan nilai tambah produk unggulan yang inovatif dan Sektor Pariwisata	Laju pertumbuhan ekonomi	5%	21706 PROGRAM PEMBERDAYAAN DAN PERLINDUNGAN KOPERASI	80.000.000	Persentase Koperasi yang peningkatan SHU mencapai 5%	9 %	Dinas Koperasi, Usaha Kecil Menengah, Perindustrian dan Perdagangan
				21707 PROGRAM PEMBERDAYAAN USAHA MENENGAH, USAHA KECIL, DAN USAHA MIKRO (UMKM)	950.075.000	Persentase UMKM terfasilitasi	3 %	Dinas Koperasi, Usaha Kecil Menengah, Perindustrian dan Perdagangan
						Persentase wirausaha pemula	0,75 %	Dinas Koperasi, Usaha Kecil Menengah, Perindustrian dan Perdagangan
				33003 PROGRAM PENINGKATAN SARANA DISTRIBUSI PERDAGANGAN	76.695.000.000	Persentase los, kios dan ruko yang direvitalisasi	20 %	Dinas Koperasi, Usaha Kecil Menengah, Perindustrian dan Perdagangan

No	Prioritas Pembangunan RKPD Kabupaten	Indikator Sasaran Prioritas Pembangunan	Target	Program RKPD 2023	Pagu Program RKPD 2023	Indikator Kinerja Program Prioritas	Target	Perangkat Daerah
				33004 PROGRAM STABILISASI HARGA BARANG KEBUTUHAN POKOK DAN BARANG PENTING	550.000.000	% rata - rata perubahan harga bahan kebutuhan pokok, dan barang penting	3,00 %	Dinas Koperasi, Usaha Kecil Menengah, Perindustrian dan Perdagangan
				33006 PROGRAM STANDARDISASI DAN PERLINDUNGAN KONSUMEN	238.500.000	% Alat UTTP tertera sah	3,99 %	Dinas Koperasi, Usaha Kecil Menengah, Perindustrian dan Perdagangan
				33007 PROGRAM PENGGUNAAN DAN PEMASARAN PRODUK DALAM NEGERI	380.000.000	% Produk Koperasi dan UMKM terfasilitasi penjualannya	4,40 %	Dinas Koperasi, Usaha Kecil Menengah, Perindustrian dan Perdagangan
				33102 PROGRAM PERENCANAAN DAN PEMBANGUNAN INDUSTRI	6.125.000.000	Persentase IKM yang memiliki kenaikan omset 10% pertahun	2 %	Dinas Koperasi, Usaha Kecil Menengah, Perindustrian dan Perdagangan

No	Prioritas Pembangunan RKPD Kabupaten	Indikator Sasaran Prioritas Pembangunan	Target	Program RKPD 2023	Pagu Program RKPD 2023	Indikator Kinerja Program Prioritas	Target	Perangkat Daerah
						"Persentase Pertumbuhan IKM Lampung Barat "	4,00 %	Dinas Koperasi, Usaha Kecil Menengah, Perindustrian dan Perdagangan
				32602 PROGRAM PENINGKATAN DAYA TARIK DESTINASI PARIWISATA	5.451.352.698	Persentase Pengembangan Destinasi Pariwisata	39 %	Dinas Kepemudaan, Olahraga dan Pariwisata
				32603 PROGRAM PEMASARAN PARIWISATA	2.319.884.700	persentase destinasi pariwisata yang dipromosikan	25,00 %	Dinas Kepemudaan, Olahraga dan Pariwisata
				32604 PROGRAM PENGEMBANGAN EKONOMI KREATIF MELALUI PEMANFAATAN DAN PERLINDUNGAN HAK KEKAYAAN INTELEKTUAL	123.512.000	Persentase Pelaku Ekraf yang dibina	25 %	Dinas Kepemudaan, Olahraga dan Pariwisata
				32605 PROGRAM PENGEMBANGAN SUMBER DAYA PARIWISATA DAN EKONOMI KREATIF	144.614.000	Persentase Pengembangan Sumber Daya Pariwisata dan Ekonomi Kreatif	25 %	Dinas Kepemudaan, Olahraga dan Pariwisata
				TOTAL	93.057.938.398			

No	Prioritas Pembangunan RKPD Kabupaten	Indikator Sasaran Prioritas Pembangunan	Target	Program RKPD 2023	Pagu Program RKPD 2023	Indikator Kinerja Program Prioritas	Target	Perangkat Daerah
5	Peningkatan kualitas aparatur yang profesional, Tata Kelola Pemerintahan yang baik dan Stabilitas Kamtibmas	Nilai Reformasi Birokrasi	57,05	10502 PROGRAM PENINGKATAN KETENTERAMAN DAN KETERTIBAN UMUM	2.792.372.000	Persentase Peningkatan Ketenteraman, Ketertiban Umum dan Keindahan (K3) yang terselesaikan	100,00 %	Satuan Polisi Pamong Praja, Pemadam Kebakaran dan Penyelamatan
		Nilai SAKIP	70,25	21202 PROGRAM PENDAFTARAN PENDUDUK	1.138.812.000	Persentase kepemilikan dokumen pendaftaran penduduk	89,65 %	Dinas Kependudukan dan Pencatatan Sipil
		Indeks Kerukunan Hidup umat beragama	84,10	21203 PROGRAM PENCATATAN SIPIL	233.861.500	Persentase Kepemilikan Akta Kelahiran	97 %	Dinas Kependudukan dan Pencatatan Sipil
				21204 PROGRAM PENGELOLAAN INFORMASI ADMINISTRASI KEPENDUDUKAN	213.877.000	Persentase kenaikan jumlah kerjasama pemanfaatan data kependudukan	40 %	Dinas Kependudukan dan Pencatatan Sipil
				21205 PROGRAM PENGELOLAAN PROFIL KEPENDUDUKAN	49.933.000	Persentase profil kependudukan Kabupaten Lampung Barat	100,00 %	Dinas Kependudukan dan Pencatatan Sipil

No	Prioritas Pembangunan RKPD Kabupaten	Indikator Sasaran Prioritas Pembangunan	Target	Program RKPD 2023	Pagu Program RKPD 2023	Indikator Kinerja Program Prioritas	Target	Perangkat Daerah
				21302 PROGRAM PENATAAN DESA	1.067.878.500	Persentase Desa yang memenuhi Syarat penataan desa yang di tata	100 %	Dinas Pemberdayaan Masyarakat dan Pemerintahan Pekon
				21303 PROGRAM PENINGKATAN KERJA SAMA DESA	209.459.000	Persentase Peningkatan Kerja Sama Antar Pekon untuk meningkatkan Ekonomi Masyarakat	2,29 %	Dinas Pemberdayaan Masyarakat dan Pemerintahan Pekon
				21304 PROGRAM ADMINISTRASI PEMERINTAHAN DESA	3.120.859.550	Persentase Pekon Tertib Administrasi	100 %	Dinas Pemberdayaan Masyarakat dan Pemerintahan Pekon
				21305 PROGRAM PEMBERDAYAAN LEMBAGA KEMASYARAKATAN, LEMBAGA ADAT DAN MASYARAKAT HUKUM ADAT	1.501.995.500	Persentase Kelembagaan Kemasyarakatan Pekon Aktif	60 %	Dinas Pemberdayaan Masyarakat dan Pemerintahan Pekon
				21602 PROGRAM PENGELOLAAN INFORMASI DAN KOMUNIKASI PUBLIK	4.144.907.255	Indeks Keterbukaan Informasi Publik	60 Poin	Dinas Komunikasi dan Informatika

No	Prioritas Pembangunan RKPD Kabupaten	Indikator Sasaran Prioritas Pembangunan	Target	Program RKPD 2023	Pagu Program RKPD 2023	Indikator Kinerja Program Prioritas	Target	Perangkat Daerah
				21603 PROGRAM PENGELOLAAN APLIKASI INFORMATIKA	1.430.657.460	Prosentase Perangkat Daerah yang Memanfaatkan SPBE	20,00 %	Dinas Komunikasi dan Informatika
				22002 PROGRAM PENYELENGGARAAN STATISTIK SEKTORAL	143.959.100	Prosentase Data Statistik Sektoral yang Dimanfaatkan	36,00 %	Dinas Komunikasi dan Informatika
				22102 PROGRAM PENYELENGGARAAN PERSANDIAN UNTUK PENGAMANAN INFORMASI	438.880.950	prosentase Jenis Komunikasi Sandi yang diamankan	100,00 %	Dinas Komunikasi dan Informatika
				22202 PROGRAM PENGEMBANGAN KEBUDAYAAN	2.006.031.800	Jumlah objek pemajuan kebudayaan yang dikembangkan Dan ditetapkan sebagai WBTB	12 WBTB	Dinas Pendidikan dan Kebudayaan
				22203 PROGRAM PENGEMBANGAN KESENIAN TRADISIONAL	1.575.000.000	Jumlah SDM Kesenian yang dikembangkan	50 Orang	Dinas Pendidikan dan Kebudayaan
				22204 PROGRAM PEMBINAAN SEJARAH	102.642.000	Jumlah terbinanya sumber daya manusia terhadap data dan informasi sejarah	60 Orang	Dinas Pendidikan dan Kebudayaan
				22205 PROGRAM PELESTARIAN DAN PENGELOLAAN CAGAR BUDAYA	761.773.730	Jumlah Cagar Budaya peringkat kabupaten yang ditetapkan, terlindungi dan dikembangkan	19 Cagar Budaya	Dinas Pendidikan dan Kebudayaan

No	Prioritas Pembangunan RKPD Kabupaten	Indikator Sasaran Prioritas Pembangunan	Target	Program RKPD 2023	Pagu Program RKPD 2023	Indikator Kinerja Program Prioritas	Target	Perangkat Daerah
				40102 PROGRAM PEMERINTAHAN DAN KESEJAHTERAAN RAKYAT	15.803.731.300	Jumlah Dokumen Fasilitasi dan Koordinasi Hukum yang disusun	875 Dokumen	Sekretariat Daerah
						Jumlah Kebijakan Kesejahteraan Rakyat yang dilaksanakan	5 Kebijakan	Sekretariat Daerah
						Persentase Administrasi Tata Pemerintahan yang dilaksanakan	100 %	Sekretariat Daerah
						Persentase Fasilitasi Kerja Sama Daerah yang dilaksanakan	100 %	Sekretariat Daerah
				40103 PROGRAM PEREKONOMIAN DAN PEMBANGUNAN	3.546.492.400	Jumlah Kebijakan Perekonomian yang dilaksanakan	3 Kebijakan	Sekretariat Daerah
						Jumlah Pemantauan Kebijakan Sumber Daya Alam yang dilaksanakan	3 Kebijakan	Sekretariat Daerah
						Persentase Paket Pengadaan Barang dan Jasa yang terselesaikan	90 %	Sekretariat Daerah
						Persentase Perangkat Daerah yang menyampaikan Laporan Tepat Waktu dan Lengkap	100 %	Sekretariat Daerah

No	Prioritas Pembangunan RKPD Kabupaten	Indikator Sasaran Prioritas Pembangunan	Target	Program RKPD 2023	Pagu Program RKPD 2023	Indikator Kinerja Program Prioritas	Target	Perangkat Daerah
				40202 PROGRAM DUKUNGAN PELAKSANAAN TUGAS DAN FUNGSI DPRD	25.957.886.800	Persentase Dukungan dan Fasilitasi Pelaksanaan Tugas dan Fungsi DPRD	100,00 %	Sekretariat DPRD
						Persentase Publikasi Kinerja DPRD Kepada Masyarakat	100 %	Sekretariat DPRD
				50102 PROGRAM PERENCANAAN, PENGENDALIAN DAN EVALUASI PEMBANGUNAN DAERAH	2.358.291.570	Persentase OPD yang mencapai target kinerja	70,00 %	Badan Perencanaan Pembangunan Daerah
				50103 PROGRAM KOORDINASI DAN SINKRONISASI PERENCANAAN PEMBANGUNAN DAERAH	2.480.894.000	Persentase Capaian Indikator Kinerja Program RPJMD Bidang perencanaan bidang Sarana Prasarana Wilayah dan SDA	85 %	Badan Perencanaan Pembangunan Daerah
						Persentase Indikator Kinerja Program RPJMD Bidang Perekonomian dan Kesejahteraan Rakyat	85 %	Badan Perencanaan Pembangunan Daerah
				50202 PROGRAM PENGELOLAAN KEUANGAN DAERAH	189.938.092.012	Persentase manajemen/pengelolaan kas daerah yang efektif dan efisien	100 %	Badan Pengelolaan Keuangan Daerah

No	Prioritas Pembangunan RKPD Kabupaten	Indikator Sasaran Prioritas Pembangunan	Target	Program RKPD 2023	Pagu Program RKPD 2023	Indikator Kinerja Program Prioritas	Target	Perangkat Daerah
						Persentase penerbitan SP2D yang tepat waktu dan akurat	100 %	Badan Pengelolaan Keuangan Daerah
						Persentase penganggaran APBD yang tepat waktu, tepat mutu, dan tepat sasaran	100,00 %	Badan Pengelolaan Keuangan Daerah
						Persentase penganggaran Pendapatan Daerah yang tepat waktu, tepat mutu, dan tepat sasaran	100 %	Badan Pengelolaan Keuangan Daerah
						Persentase penyusunan Laporan Keuangan Pemerintah Daerah yang tepat waktu dan tepat mutu	100 %	Badan Pengelolaan Keuangan Daerah
						Persentase terbayarnya gaji pegawai tepat waktu dan akurat	100 %	Badan Pengelolaan Keuangan Daerah
				50203 PROGRAM PENGELOLAAN BARANG MILIK DAERAH	2.382.763.000	Persentase penyusunan Laporan Barang Milik Daerah (LBMD) dan Daftar Barang Milik Daerah (DBMD) tepat waktu dan akurat	100 %	Badan Pengelolaan Keuangan Daerah
				50204 PROGRAM PENGELOLAAN	2.655.344.900	Persentase realisasi PAD	100 %	Badan Pengelolaan

No	Prioritas Pembangunan RKPD Kabupaten	Indikator Sasaran Prioritas Pembangunan	Target	Program RKPD 2023	Pagu Program RKPD 2023	Indikator Kinerja Program Prioritas	Target	Perangkat Daerah
				PENDAPATAN DAERAH				Keuangan Daerah
						Persentase realisasi PBB	100 %	Badan Pengelolaan Keuangan Daerah
				50302 PROGRAM KEPEGAWAIAN DAERAH	2.159.151.900	Persentase Pelaksanaan Profesionalitas ASN Berdasarkan Kompetensi	60 %	Badan Kepegawaian dan Pengembangan SDM
						Persentase Peningkatan Kompetensi ASN	49 %	Badan Kepegawaian dan Pengembangan SDM
				50502 PROGRAM PENELITIAN DAN PENGEMBANGAN DAERAH	2.215.353.000	Jumlah hasil Penelitian dan Pengembangan Sosial, Ekonomi, Pemerintahan, Pembangunan, Inovasi Daerah dan Teknologi yang dapat ditindaklanjuti	22 Laporan	Badan Penelitian dan Pengembangan
				60102 PROGRAM PENYELENGGARAAN PENGAWASAN	2.378.110.000			Inspektorat Daerah

No	Prioritas Pembangunan RKPD Kabupaten	Indikator Sasaran Prioritas Pembangunan	Target	Program RKPD 2023	Pagu Program RKPD 2023	Indikator Kinerja Program Prioritas	Target	Perangkat Daerah
				60103 PROGRAM PERUMUSAN KEBIJAKAN, PENDAMPINGAN DAN ASISTENSI	658.049.000			Inspektorat Daerah
				70102 PROGRAM PENYELENGGARAAN PEMERINTAHAN DAN PELAYANAN PUBLIK	84.084.000	Persentase penyelenggaraan pemerintahan dan pelayanan publik yang dilaksanakan Kecamatan Sumberjaya	100,00 %	Kecamatan Sumber Jaya
				70102 PROGRAM PENYELENGGARAAN PEMERINTAHAN DAN PELAYANAN PUBLIK	60.000.000			Kecamatan Pagar dewa
				70102 PROGRAM PENYELENGGARAAN PEMERINTAHAN DAN PELAYANAN PUBLIK	19.230.000	Persentase penyelenggaraan pemerintahan dan pelayanan publik yang dilaksanakan Kecamatan Suoh	25,00 %	Kecamatan Suoh
				70102 PROGRAM PENYELENGGARAAN PEMERINTAHAN DAN PELAYANAN PUBLIK	53.300.000			Kecamatan Balik Bukit
				70102 PROGRAM PENYELENGGARAAN PEMERINTAHAN DAN	50.000.000	Persentase penyelenggaraan pemerintahan dan	100,00 %	Kecamatan Batu Brak

No	Prioritas Pembangunan RKPD Kabupaten	Indikator Sasaran Prioritas Pembangunan	Target	Program RKPD 2023	Pagu Program RKPD 2023	Indikator Kinerja Program Prioritas	Target	Perangkat Daerah
				PELAYANAN PUBLIK		pelayanan publik yang dilaksanakan Kec Batu Brak		
				70102 PROGRAM PENYELENGGARAAN PEMERINTAHAN DAN PELAYANAN PUBLIK	20.000.000	Persentase penyelenggaraan pemerintahan dan pelayanan publik yang dilaksanakan Kec Batu Ketulis	100,00 %	Kecamatan Batu Ketulis
				70102 PROGRAM PENYELENGGARAAN PEMERINTAHAN DAN PELAYANAN PUBLIK	22.754.900			Kecamatan Belalau
				70102 PROGRAM PENYELENGGARAAN PEMERINTAHAN DAN PELAYANAN PUBLIK	17.500.000			Kecamatan Bandar Negeri Suoh
				70102 PROGRAM PENYELENGGARAAN PEMERINTAHAN DAN PELAYANAN PUBLIK	24.608.300	Persentase penyelenggaraan pemerintahan dan pelayanan publik yang dilaksanakan Kec Gedung Surian	100,00 %	Kecamatan Gedung Surian
				70102 PROGRAM PENYELENGGARAAN PEMERINTAHAN DAN PELAYANAN PUBLIK	19.671.000	Persentase penyelenggaraan pemerintahan dan pelayanan publik yang dilaksanakan Kec Kebun	100,00 %	Kecamatan Kebun Tebu

No	Prioritas Pembangunan RKPD Kabupaten	Indikator Sasaran Prioritas Pembangunan	Target	Program RKPD 2023	Pagu Program RKPD 2023	Indikator Kinerja Program Prioritas	Target	Perangkat Daerah
						Tebu		
				70102 PROGRAM PENYELENGGARAAN PEMERINTAHAN DAN PELAYANAN PUBLIK	25.027.000			Kecamatan Lumbok Seminung
				70102 PROGRAM PENYELENGGARAAN PEMERINTAHAN DAN PELAYANAN PUBLIK	86.040.000	Persentase penyelenggaraan pemerintahan dan pelayanan publik yang dilaksanakan Kec Sekincau	100,00 %	Kecamatan Sekincau
				70102 PROGRAM PENYELENGGARAAN PEMERINTAHAN DAN PELAYANAN PUBLIK	37.250.000	Persentase penyelenggaraan pemerintahan dan pelayanan publik yang dilaksanakan Kec Sukau	100,00 %	Kecamatan Sukau
				70103 PROGRAM PEMBERDAYAAN MASYARAKAT DESA DAN KELURAHAN	445.923.930	Jumlah pekon mandiri Kecamatan Sumberjaya	1 pekon mandiri	Kecamatan Sumber Jaya
				70103 PROGRAM PEMBERDAYAAN MASYARAKAT DESA DAN KELURAHAN	30.000.000			Kecamatan Air Hitam

No	Prioritas Pembangunan RKPD Kabupaten	Indikator Sasaran Prioritas Pembangunan	Target	Program RKPD 2023	Pagu Program RKPD 2023	Indikator Kinerja Program Prioritas	Target	Perangkat Daerah
				70103 PROGRAM PEMBERDAYAAN MASYARAKAT DESA DAN KELURAHAN	27.110.000	Jumlah pekon mandiri Kecamatan Suoh	7 pekon mandiri	Kecamatan Suoh
				70103 PROGRAM PEMBERDAYAAN MASYARAKAT DESA DAN KELURAHAN	841.240.560			Kecamatan Balik Bukit
				70103 PROGRAM PEMBERDAYAAN MASYARAKAT DESA DAN KELURAHAN	50.000.000	Jumlah pekon mandiri Kec Batu Brak	12 pekon mandiri	Kecamatan Batu Brak
				70103 PROGRAM PEMBERDAYAAN MASYARAKAT DESA DAN KELURAHAN	30.000.000	Jumlah pekon mandiri Kec Batu Ketulis	1 pekon mandiri	Kecamatan Batu Ketulis
				70103 PROGRAM PEMBERDAYAAN MASYARAKAT DESA DAN KELURAHAN	30.000.000			Kecamatan Belalau
				70103 PROGRAM PEMBERDAYAAN MASYARAKAT DESA DAN KELURAHAN	15.000.000			Kecamatan Bandar Negeri Suoh
				70103 PROGRAM PEMBERDAYAAN MASYARAKAT DESA DAN KELURAHAN	44.192.100	Jumlah pekon mandiri Kec Gedung Surian	1 pekon mandiri	Kecamatan Gedung Surian

No	Prioritas Pembangunan RKPD Kabupaten	Indikator Sasaran Prioritas Pembangunan	Target	Program RKPD 2023	Pagu Program RKPD 2023	Indikator Kinerja Program Prioritas	Target	Perangkat Daerah
				70103 PROGRAM PEMBERDAYAAN MASYARAKAT DESA DAN KELURAHAN	40.998.000	Jumlah pekon mandiri Kec Kebun Tebu	1 pekon mandiri	Kecamatan Kebun Tebu
				70103 PROGRAM PEMBERDAYAAN MASYARAKAT DESA DAN KELURAHAN	37.085.000			Kecamatan Lumbok Seminung
				70103 PROGRAM PEMBERDAYAAN MASYARAKAT DESA DAN KELURAHAN	26.475.000			Kecamatan Pagar dewa
				70103 PROGRAM PEMBERDAYAAN MASYARAKAT DESA DAN KELURAHAN	591.194.390	Jumlah pekon mandiri Kec Sekincau	4 pekon mandiri	Kecamatan Sekincau
				70103 PROGRAM PEMBERDAYAAN MASYARAKAT DESA DAN KELURAHAN	40.250.000	Jumlah pekon mandiri Kec Sukau	10 Pekon	Kecamatan Sukau
				70103 PROGRAM PEMBERDAYAAN MASYARAKAT DESA DAN KELURAHAN	837.166.200	Jumlah pekon mandiri Kec Way Tenong	1 pekon mandiri	Kecamatan Way Tenong
				70104 PROGRAM KOORDINASI KETENTRAMAN DAN KETERTIBAN UMUM	54.755.000			Kecamatan Air Hitam

No	Prioritas Pembangunan RKPD Kabupaten	Indikator Sasaran Prioritas Pembangunan	Target	Program RKPD 2023	Pagu Program RKPD 2023	Indikator Kinerja Program Prioritas	Target	Perangkat Daerah
				70104 PROGRAM KOORDINASI KETENTRAMAN DAN KETERTIBAN UMUM	77.186.000	Perentase penurunan kasus gangguan keamanan Kecamatan Sumberjaya	100,00 %	Kecamatan Sumber Jaya
				70104 PROGRAM KOORDINASI KETENTRAMAN DAN KETERTIBAN UMUM	25.000.000	Perentase penurunan kasus gangguan keamanan Kecamatan Suoh	0 %	Kecamatan Suoh
				70104 PROGRAM KOORDINASI KETENTRAMAN DAN KETERTIBAN UMUM	25.000.000			Kecamatan Balik Bukit
				70104 PROGRAM KOORDINASI KETENTRAMAN DAN KETERTIBAN UMUM	33.665.000	Perentase penurunan kasus gangguan keamanan Kec Batu Brak	25,00 %	Kecamatan Batu Brak
				70104 PROGRAM KOORDINASI KETENTRAMAN DAN KETERTIBAN UMUM	25.000.000	Perentase penurunan kasus gangguan keamanan Kec Batu Ketulis	25,00 %	Kecamatan Batu Ketulis
				70104 PROGRAM KOORDINASI KETENTRAMAN DAN KETERTIBAN UMUM	28.459.800			Kecamatan Belalau
				70104 PROGRAM KOORDINASI KETENTRAMAN DAN KETERTIBAN UMUM	30.075.000			Kecamatan Bandar Negeri Suoh

No	Prioritas Pembangunan RKPD Kabupaten	Indikator Sasaran Prioritas Pembangunan	Target	Program RKPD 2023	Pagu Program RKPD 2023	Indikator Kinerja Program Prioritas	Target	Perangkat Daerah
				70104 PROGRAM KOORDINASI KETENTRAMAN DAN KETERTIBAN UMUM	31.924.200	Perentase penurunan kasus gangguan keamanan Kec Gedung Surian	100,00 %	Kecamatan Gedung Surian
				70104 PROGRAM KOORDINASI KETENTRAMAN DAN KETERTIBAN UMUM	39.649.000	Perentase penurunan kasus gangguan keamanan Kec Kebun Tebu	25,00 %	Kecamatan Kebun Tebu
				70104 PROGRAM KOORDINASI KETENTRAMAN DAN KETERTIBAN UMUM	34.858.000			Kecamatan Lumbok Semining
				70104 PROGRAM KOORDINASI KETENTRAMAN DAN KETERTIBAN UMUM	89.600.000			Kecamatan Pagar dewa
				70104 PROGRAM KOORDINASI KETENTRAMAN DAN KETERTIBAN UMUM	60.237.000	Perentase penurunan kasus gangguan keamanan Kec Sekincau	100,00 %	Kecamatan Sekincau
				70104 PROGRAM KOORDINASI KETENTRAMAN DAN KETERTIBAN UMUM	40.250.000	Perentase penurunan kasus gangguan keamanan Kec Sukau	25,00 %	Kecamatan Sukau
				70104 PROGRAM KOORDINASI KETENTRAMAN DAN KETERTIBAN UMUM	72.220.000			Kecamatan Way Tenong

No	Prioritas Pembangunan RKPD Kabupaten	Indikator Sasaran Prioritas Pembangunan	Target	Program RKPD 2023	Pagu Program RKPD 2023	Indikator Kinerja Program Prioritas	Target	Perangkat Daerah
				70105 PROGRAM PENYELENGGARAAN URUSAN PEMERINTAHAN UMUM	37.350.600	Persentase penyelenggaraan urusan pemerintahan umum yang dilaksanakan Kecamatan Sumberjaya	100,00 %	Kecamatan Sumber Jaya
				70105 PROGRAM PENYELENGGARAAN URUSAN PEMERINTAHAN UMUM	16.000.000			Kecamatan Way Tenong
				70105 PROGRAM PENYELENGGARAAN URUSAN PEMERINTAHAN UMUM	30.000.000			Kecamatan Pagar dewa
				70105 PROGRAM PENYELENGGARAAN URUSAN PEMERINTAHAN UMUM	18.190.000			Kecamatan Suoh
				70105 PROGRAM PENYELENGGARAAN URUSAN PEMERINTAHAN UMUM	20.000.000			Kecamatan Balik Bukit
				70105 PROGRAM PENYELENGGARAAN URUSAN PEMERINTAHAN UMUM	15.000.000	Persentase penyelenggaraan urusan pemerintahan umum yang dilaksanakan Kec Batu Brak	100,00 %	Kecamatan Batu Brak

No	Prioritas Pembangunan RKPD Kabupaten	Indikator Sasaran Prioritas Pembangunan	Target	Program RKPD 2023	Pagu Program RKPD 2023	Indikator Kinerja Program Prioritas	Target	Perangkat Daerah
								Kecamatan Batu Ketulis
				70105 PROGRAM PENYELENGGARAAN URUSAN PEMERINTAHAN UMUM	32.900.700			Kecamatan Belalau
				70105 PROGRAM PENYELENGGARAAN URUSAN PEMERINTAHAN UMUM	10.000.000			Kecamatan Bandar Negeri Suoh
				70105 PROGRAM PENYELENGGARAAN URUSAN PEMERINTAHAN UMUM	7.785.100	Persentase penyelenggaraan urusan pemerintahan umum yang dilaksanakan Kec Gedung Surian	100,00 %	Kecamatan Gedung Surian
				70105 PROGRAM PENYELENGGARAAN URUSAN PEMERINTAHAN UMUM	29.302.000	Persentase penyelenggaraan urusan pemerintahan umum yang dilaksanakan Kec Kebun Tebu	100,00 %	Kecamatan Kebun Tebu
				70105 PROGRAM PENYELENGGARAAN URUSAN PEMERINTAHAN UMUM	53.108.000			Kecamatan Lumbok Seminung

No	Prioritas Pembangunan RKPD Kabupaten	Indikator Sasaran Prioritas Pembangunan	Target	Program RKPD 2023	Pagu Program RKPD 2023	Indikator Kinerja Program Prioritas	Target	Perangkat Daerah
				70105 PROGRAM PENYELENGGARAAN URUSAN PEMERINTAHAN UMUM	60.237.000	Persentase penyelenggaraan urusan pemerintahan umum yang dilaksanakan Kec Sekincau	100,00 %	Kecamatan Sekincau
				70105 PROGRAM PENYELENGGARAAN URUSAN PEMERINTAHAN UMUM	34.500.000	Persentase penyelenggaraan urusan pemerintahan umum yang dilaksanakan Kec Sukau	100,00 %	Kecamatan Sukau
				70106 PROGRAM PEMBINAAN DAN PENGAWASAN PEMERINTAHAN DESA	28.175.000			Kecamatan Bandar Negeri Suoh
				70106 PROGRAM PEMBINAAN DAN PENGAWASAN PEMERINTAHAN DESA	62.690.000			Kecamatan Air Hitam
				70106 PROGRAM PEMBINAAN DAN PENGAWASAN PEMERINTAHAN DESA	94.256.000	Persentase desa yang dibina dan diawasi Kecamatan Sumberjaya	100,00 %	Kecamatan Sumber Jaya
				70106 PROGRAM PEMBINAAN DAN PENGAWASAN PEMERINTAHAN DESA	56.260.000	Persentase desa yang dibina dan diawasi Kecamatan Suoh	100,00 %	Kecamatan Suoh
				70106 PROGRAM PEMBINAAN DAN PENGAWASAN PEMERINTAHAN DESA	55.000.000			Kecamatan Balik Bukit

No	Prioritas Pembangunan RKPD Kabupaten	Indikator Sasaran Prioritas Pembangunan	Target	Program RKPD 2023	Pagu Program RKPD 2023	Indikator Kinerja Program Prioritas	Target	Perangkat Daerah
				70106 PROGRAM PEMBINAAN DAN PENGAWASAN PEMERINTAHAN DESA	97.575.000	Persentase desa yang dibina dan diawasi Kec Batu Brak	100,00 %	Kecamatan Batu Brak
				70106 PROGRAM PEMBINAAN DAN PENGAWASAN PEMERINTAHAN DESA	55.000.000	Persentase desa yang dibina dan diawasi Kec Batu Ketulis	100,00 %	Kecamatan Batu Ketulis
				70106 PROGRAM PEMBINAAN DAN PENGAWASAN PEMERINTAHAN DESA	46.199.800			Kecamatan Belalau
				70106 PROGRAM PEMBINAAN DAN PENGAWASAN PEMERINTAHAN DESA	54.443.800	Persentase desa yang dibina dan diawasi Kec Gedung Surian	100,00 %	Kecamatan Gedung Surian
				70106 PROGRAM PEMBINAAN DAN PENGAWASAN PEMERINTAHAN DESA	26.044.000	Persentase desa yang dibina dan diawasi Kec Kebun Tebu	100,00 %	Kecamatan Kebun Tebu
				70106 PROGRAM PEMBINAAN DAN PENGAWASAN PEMERINTAHAN DESA	41.612.000			Kecamatan Lumbok Seminung

No	Prioritas Pembangunan RKPD Kabupaten	Indikator Sasaran Prioritas Pembangunan	Target	Program RKPD 2023	Pagu Program RKPD 2023	Indikator Kinerja Program Prioritas	Target	Perangkat Daerah
				70106 PROGRAM PEMBINAAN DAN PENGAWASAN PEMERINTAHAN DESA	88.003.000	Persentase desa yang dibina dan diawasi Kec Pagar Dewa	100,00 %	Kecamatan Pagar dewa
				70106 PROGRAM PEMBINAAN DAN PENGAWASAN PEMERINTAHAN DESA	101.382.900	Persentase desa yang dibina dan diawasi Kec Sekincau	100,00 %	Kecamatan Sekincau
				70106 PROGRAM PEMBINAAN DAN PENGAWASAN PEMERINTAHAN DESA	69.000.000	Persentase desa yang dibina dan diawasi Kec Sukau	100,00 %	Kecamatan Sukau
				70106 PROGRAM PEMBINAAN DAN PENGAWASAN PEMERINTAHAN DESA	47.360.000			Kecamatan Way Tenong
				80102 PROGRAM PENGUATAN IDEOLOGI PANCASILA DAN KARAKTER KEBANGSAAN	538.145.000	Persentase pemahaman masyarakat terhadap ideologi dan wawasan kebangsaan	80,00 %	Badan Kesatuan Bangsa dan Politik
				80103 PROGRAM PENINGKATAN PERAN PARTAI POLITIK DAN LEMBAGA PENDIDIKAN MELALUI PENDIDIKAN POLITIK DAN PENGEMBANGAN ETIKA	1.911.345.272	Persentase kontribusi peran parpol dalam meningkatkan etika dan budaya politik masyarakat	69,00 %	Badan Kesatuan Bangsa dan Politik

No	Prioritas Pembangunan RKPD Kabupaten	Indikator Sasaran Prioritas Pembangunan	Target	Program RKPD 2023	Pagu Program RKPD 2023	Indikator Kinerja Program Prioritas	Target	Perangkat Daerah
				SERTA BUDAYA POLITIK				
				80104 PROGRAM PEMBERDAYAAN DAN PENGAWASAN ORGANISASI KEMASYARAKATAN	545.000.000	Persentase Organisasi Masyarakat yang Terdata dan Aktif	55,00 %	Badan Kesatuan Bangsa dan Politik
				80105 PROGRAM PEMBINAAN DAN PENGEMBANGAN KETAHANAN EKONOMI, SOSIAL, DAN BUDAYA	1.404.563.620	Persentase menurunnya kasus penyakit masyarakat	71,00 %	Badan Kesatuan Bangsa dan Politik
				80106 PROGRAM PENINGKATAN KEWASPADAAN NASIONAL DAN PENINGKATAN KUALITAS DAN FASILITASI PENANGANAN KONFLIK SOSIAL	1.389.487.500	Persentase pencegahan konflik sosial di Kabupaten Lampung Barat	100 %	Badan Kesatuan Bangsa dan Politik

No	Prioritas Pembangunan RKPD Kabupaten	Indikator Sasaran Prioritas Pembangunan	Target	Program RKPD 2023	Pagu Program RKPD 2023	Indikator Kinerja Program Prioritas	Target	Perangkat Daerah
				40101 PROGRAM PENUNJANG URUSAN PEMERINTAHAN DAERAH KABUPATEN/KOTA	97.408.863.648	Jumlah Kegiatan Penataan Organisasi	1 Kegiatan	Sekretariat Daerah
						Jumlah kegiatan penunjang urusan Pemerintahan yang dilaksanakan	7 Kegiatan	Sekretariat Daerah
						Jumlah kegiatan Protokol dan Komunikasi Pimpinan	1 Kegiatan	Sekretariat Daerah
				60101 PROGRAM PENUNJANG URUSAN PEMERINTAHAN DAERAH KABUPATEN/KOTA	7.058.522.700			Inspektorat Daerah
				22301 PROGRAM PENUNJANG URUSAN PEMERINTAHAN DAERAH KABUPATEN/KOTA	2.688.895.900			Dinas Perpustakaan dan kearsipan
				70101 PROGRAM PENUNJANG URUSAN PEMERINTAHAN DAERAH KABUPATEN/KOTA	1.577.305.980			Kecamatan Balik Bukit

No	Prioritas Pembangunan RKPD Kabupaten	Indikator Sasaran Prioritas Pembangunan	Target	Program RKPD 2023	Pagu Program RKPD 2023	Indikator Kinerja Program Prioritas	Target	Perangkat Daerah
				70101 PROGRAM PENUNJANG URUSAN PEMERINTAHAN DAERAH KABUPATEN/KOTA	632.316.800			Kecamatan Belalau
				70101 PROGRAM PENUNJANG URUSAN PEMERINTAHAN DAERAH KABUPATEN/KOTA	581.250.000			Kecamatan Bandar Negeri Suoh
				80101 PROGRAM PENUNJANG URUSAN PEMERINTAHAN DAERAH KABUPATEN/KOTA	2.338.741.237	Nilai SAKIP Perangkat Daerah Badan Kesbangpol	75,85 %	Badan Kesatuan Bangsa dan Politik
				50501 PROGRAM PENUNJANG URUSAN PEMERINTAHAN DAERAH KABUPATEN/KOTA	2.437.808.400	Nilai SAKIP Perangkat Daerah Balitbang	79,25 %	Badan Penelitian dan Pengembangan
				50101 PROGRAM PENUNJANG URUSAN PEMERINTAHAN DAERAH KABUPATEN/KOTA	3.509.340.370	Nilai SAKIP Perangkat Daerah Bappeda	82,79 %	Badan Perencanaan Pembangunan Daerah

No	Prioritas Pembangunan RKPD Kabupaten	Indikator Sasaran Prioritas Pembangunan	Target	Program RKPD 2023	Pagu Program RKPD 2023	Indikator Kinerja Program Prioritas	Target	Perangkat Daerah
				50301 PROGRAM PENUNJANG URUSAN PEMERINTAHAN DAERAH KABUPATEN/KOTA	2.560.847.982	Nilai SAKIP Perangkat Daerah BKPSDM	78,75 %	Badan Kepegawaian dan Pengembangan SDM
				10501 PROGRAM PENUNJANG URUSAN PEMERINTAHAN DAERAH KABUPATEN/KOTA	2.956.122.700	Nilai SAKIP Perangkat Daerah BPBD	82,00 %	Badan Penanggulangan Bencana Daerah
				50201 PROGRAM PENUNJANG URUSAN PEMERINTAHAN DAERAH KABUPATEN/KOTA	27.232.002.360	Nilai SAKIP Perangkat Daerah BPKD	83,25 %	Badan Pengelolaan Keuangan Daerah
				21201 PROGRAM PENUNJANG URUSAN PEMERINTAHAN DAERAH KABUPATEN/KOTA	3.677.986.010	Nilai SAKIP Perangkat Daerah Dinas Dukcapil	82,15 %	Dinas Kependudukan dan Pencatatan Sipil
				21901 PROGRAM PENUNJANG URUSAN PEMERINTAHAN DAERAH KABUPATEN/KOTA	5.488.924.622	Nilai SAKIP Perangkat Daerah Dinas Kepemudaan Olahraga dan Pariwisata	67,02 Poin	Dinas Kepemudaan, Olahraga dan Pariwisata
				10201 PROGRAM PENUNJANG URUSAN PEMERINTAHAN	107.730.208.661	Nilai SAKIP Perangkat Daerah Dinas Kesehatan	81,70 %	Dinas Kesehatan

No	Prioritas Pembangunan RKPD Kabupaten	Indikator Sasaran Prioritas Pembangunan	Target	Program RKPD 2023	Pagu Program RKPD 2023	Indikator Kinerja Program Prioritas	Target	Perangkat Daerah
				DAERAH KABUPATEN/KOTA				
				20901 PROGRAM PENUNJANG URUSAN PEMERINTAHAN DAERAH KABUPATEN/KOTA	2.941.394.000	Nilai SAKIP Perangkat Daerah Dinas Ketahanan Pangan	80,00 %	Dinas Ketahanan Pangan
				21601 PROGRAM PENUNJANG URUSAN PEMERINTAHAN DAERAH KABUPATEN/KOTA	3.266.245.400	Nilai SAKIP Perangkat Daerah Dinas Kominfo	81,18 %	Dinas Komunikasi dan Informatika
				21701 PROGRAM PENUNJANG URUSAN PEMERINTAHAN DAERAH KABUPATEN/KOTA	3.900.199.900	Nilai SAKIP Perangkat Daerah Dinas Koperindag	77,92 %	Dinas Koperasi, Usaha Kecil Menengah, Perindustrian dan Perdagangan
				21101 PROGRAM PENUNJANG URUSAN PEMERINTAHAN DAERAH KABUPATEN/KOTA	7.414.289.202	Nilai SAKIP Perangkat Daerah Dinas Lingkungan Hidup	81,96 %	Dinas Lingkungan Hidup
				21301 PROGRAM PENUNJANG URUSAN PEMERINTAHAN DAERAH	3.561.535.300	Nilai SAKIP Perangkat Daerah Dinas Pemberdayaan Masyarakat dan Pekon	80,00 %	Dinas Pemberdayaan Masyarakat dan Pemerintahan

No	Prioritas Pembangunan RKPD Kabupaten	Indikator Sasaran Prioritas Pembangunan	Target	Program RKPD 2023	Pagu Program RKPD 2023	Indikator Kinerja Program Prioritas	Target	Perangkat Daerah
				KABUPATEN/KOTA				Pekon
				10101 PROGRAM PENUNJANG URUSAN PEMERINTAHAN DAERAH KABUPATEN/KOTA	206.067.149.370	Nilai SAKIP Perangkat Daerah Dinas Pendidikan dan Kebudayaan	80,28 %	Dinas Pendidikan dan Kebudayaan
				21501 PROGRAM PENUNJANG URUSAN PEMERINTAHAN DAERAH KABUPATEN/KOTA	3.500.706.992	Nilai SAKIP Perangkat Daerah Dinas Perhubungan	79,87 %	Dinas Perhubungan
				32501 PROGRAM PENUNJANG URUSAN PEMERINTAHAN DAERAH KABUPATEN/KOTA	3.426.285.500	Nilai SAKIP Perangkat Daerah Dinas Perikanan	79,78 %	Dinas Perikanan
				32701 PROGRAM PENUNJANG URUSAN PEMERINTAHAN DAERAH KABUPATEN/KOTA	4.474.542.612	Nilai SAKIP Perangkat Daerah Dinas Perkebunan dan Peternakan	81,00 %	Dinas Perkebunan dan Peternakan

No	Prioritas Pembangunan RKPD Kabupaten	Indikator Sasaran Prioritas Pembangunan	Target	Program RKPD 2023	Pagu Program RKPD 2023	Indikator Kinerja Program Prioritas	Target	Perangkat Daerah
				21401 PROGRAM PENUNJANG URUSAN PEMERINTAHAN DAERAH KABUPATEN/KOTA	3.985.976.000	Nilai SAKIP Perangkat Daerah Dinas PPKB PPPA	80,00 %	Dinas Pengendalian Penduduk, Keluarga Berencana, Pemberdayaan Perempuan dan Perlindungan Anak
				10301 PROGRAM PENUNJANG URUSAN PEMERINTAHAN DAERAH KABUPATEN/KOTA	8.152.353.150	Nilai SAKIP Perangkat Daerah Dinas PU PR	83,05 %	Dinas Pekerjaan Umum dan Perumahan Rakyat
				10601 PROGRAM PENUNJANG URUSAN PEMERINTAHAN DAERAH KABUPATEN/KOTA	3.652.944.900	Nilai SAKIP Perangkat Daerah Dinas Sosial	78,75 %	Dinas Sosial
				32701 PROGRAM PENUNJANG URUSAN PEMERINTAHAN DAERAH KABUPATEN/KOTA	9.022.984.700	Nilai SAKIP Perangkat Daerah Dinas TPH	77,96 %	Dinas Tanaman Pangan dan Hortikultura
				21801 PROGRAM PENUNJANG URUSAN PEMERINTAHAN DAERAH KABUPATEN/KOTA	3.055.774.800	Nilai SAKIP Perangkat Daerah DPMPTSP	78,80 %	Dinas Penanaman Modal dan Pelayanan Terpadu Satu

No	Prioritas Pembangunan RKPD Kabupaten	Indikator Sasaran Prioritas Pembangunan	Target	Program RKPD 2023	Pagu Program RKPD 2023	Indikator Kinerja Program Prioritas	Target	Perangkat Daerah
								Pintu
				70101 PROGRAM PENUNJANG URUSAN PEMERINTAHAN DAERAH KABUPATEN/KOTA	1.141.411.900	Nilai SAKIP Perangkat Daerah Kec Air Hitam	75,00 %	Kecamatan Air Hitam
				70101 PROGRAM PENUNJANG URUSAN PEMERINTAHAN DAERAH KABUPATEN/KOTA	856.947.300	Nilai SAKIP Perangkat Daerah Kecamatan Sumberjaya	75,00 %	Kecamatan Sumber Jaya
				70101 PROGRAM PENUNJANG URUSAN PEMERINTAHAN DAERAH KABUPATEN/KOTA	543.500.000	Nilai SAKIP Perangkat Daerah Kecamatan Suoh	75,00 %	Kecamatan Suoh
				70101 PROGRAM PENUNJANG URUSAN PEMERINTAHAN DAERAH KABUPATEN/KOTA	737.491.660	Nilai SAKIP Perangkat Daerah Kec Batu Brak	75,00 %	Kecamatan Batu Brak
				70101 PROGRAM PENUNJANG URUSAN PEMERINTAHAN DAERAH KABUPATEN/KOTA	624.745.000	Nilai SAKIP Perangkat Daerah Kec Batu Ketulis	75,00 %	Kecamatan Batu Ketulis

No	Prioritas Pembangunan RKPD Kabupaten	Indikator Sasaran Prioritas Pembangunan	Target	Program RKPD 2023	Pagu Program RKPD 2023	Indikator Kinerja Program Prioritas	Target	Perangkat Daerah
				70101 PROGRAM PENUNJANG URUSAN PEMERINTAHAN DAERAH KABUPATEN/KOTA	562.746.600	Nilai SAKIP Perangkat Daerah Kec Gedung Surian	75,00 %	Kecamatan Gedung Surian
				70101 PROGRAM PENUNJANG URUSAN PEMERINTAHAN DAERAH KABUPATEN/KOTA	608.092.500	Nilai SAKIP Perangkat Daerah Kec Kebun Tebu	75,00 %	Kecamatan Kebun Tebu
				70101 PROGRAM PENUNJANG URUSAN PEMERINTAHAN DAERAH KABUPATEN/KOTA	654.535.500	Nilai SAKIP Perangkat Daerah Kec Lumbok Seminung	75,00 %	Kecamatan Lumbok Seminung
				70101 PROGRAM PENUNJANG URUSAN PEMERINTAHAN DAERAH KABUPATEN/KOTA	900.421.000	Nilai SAKIP Perangkat Daerah Kec Pagar Dewa	75,00 %	Kecamatan Pagar dewa
				70101 PROGRAM PENUNJANG URUSAN PEMERINTAHAN DAERAH KABUPATEN/KOTA	1.015.041.100	Nilai SAKIP Perangkat Daerah Kec Sekincau	75,00 %	Kecamatan Sekincau
				70101 PROGRAM PENUNJANG URUSAN PEMERINTAHAN	767.638.850	Nilai SAKIP Perangkat Daerah Kec Sukau	75,00 %	Kecamatan Sukau

No	Prioritas Pembangunan RKPD Kabupaten	Indikator Sasaran Prioritas Pembangunan	Target	Program RKPD 2023	Pagu Program RKPD 2023	Indikator Kinerja Program Prioritas	Target	Perangkat Daerah
				DAERAH KABUPATEN/KOTA				
				70101 PROGRAM PENUNJANG URUSAN PEMERINTAHAN DAERAH KABUPATEN/KOTA	1.378.009.100	Nilai SAKIP Perangkat Daerah Kec Way Tenong	75,00 %	Kecamatan Way Tenong
				10501 PROGRAM PENUNJANG URUSAN PEMERINTAHAN DAERAH KABUPATEN/KOTA	9.206.322.500	Nilai SAKIP Perangkat Daerah Satpol PP dan Damkar	79,85 %	Satuan Polisi Pamong Praja, Pemadam Kebakaran dan Penyelamatan
						Nilai SAKIP Perangkat Daerah Sekretariat Daerah	78,74 %	Sekretariat Daerah
				40201 PROGRAM PENUNJANG URUSAN PEMERINTAHAN DAERAH KABUPATEN/KOTA	25.032.401.157	Nilai SAKIP Perangkat Daerah Sekretariat DPRD	80 %	Sekretariat DPRD
				TOTAL	863.147.779.262			
				TOTAL SELURUH	1.531.389.131.753			

Tabel 4.6
Keterkaitan indikator sasaran pembangunan daerah dalam RKPD 2023
dengan sasaran PN RKP 2023

No	Prioritas Pembangunan RKPD	Indikator Sasaran	Target	sasaran PN RKP	
1	Peningkatan Pertumbuhan Sektor-sektor Ekonomi Potensial	Laju pertumbuhan ekonomi	5%	Rasio Gini (nilai)	0,375–0,378
		Gini Rasio	0,269	Pertumbuhan PDB (% , yoy)	5,3–5,9
				Laju inflasi, Indeks Harga Konsumen (IHK) (% , yoy): Akhir Periode	3 ± 1
2	Peningkatan Pembangunan Sumberdaya Manusia	indeks pembangunan manusia (IPM)	68,95	Tingkat Pengangguran Terbuka (%)	5,3–6,0
		Tingkat Pengangguran Terbuka	2,60%	Tingkat Kemiskinan (%)	7,5–8,5
		Angka Kemiskinan	12,37%	Indeks Pembangunan Manusia (IPM)	73,31–73,49
3	Memantapkan kualitas Infrastruktur Publik yang berwawasan Lingkungan serta mitigasi bencana	Indeks Layanan Infrastruktur Daerah	69,02	Penurunan Emisi GRK	27,02
		Indeks Kualitas Lingkungan Hidup	65,99		
		Indeks Resiko Bencana	162,210		

No	Prioritas Pembangunan RKPD	Indikator Sasaran	Target	sasaran PN RKP	
4	Meningkatkan nilai tambah produk unggulan yang inovatif dan Sektor Pariwisata	Laju pertumbuhan ekonomi	5%	Nilai Tukar Petani (NTP)	103-105
				Nilai Tukar Nelayan (NTN)	106-107
5	Peningkatan kualitas aparatur yang profesional, Tata Kelola Pemerintahan yang baik dan Stabilitas Kamtibmas	Nilai Reformasi Birokrasi	57,05	Indeks Pembangunan Manusia (IPM)	73,31-73,49
		Nilai SAKIP	70,25		
		Indeks Kerukunan Hidup umat beragama	84,10		
		Persentase warisan budaya tak benda daerah tersertifikasi	13,30		
		Persentase objek cagar budaya peringkat kabupaten	2,40		

Tabel 4.7

Keselarasan prioritas pembangunan daerah dalam RKPD dengan PN RKP

No	Prioritas Pembangunan RKPD	PN RKP
1	Peningkatan Pertumbuhan Sektor-sektor Ekonomi Potensial	PN 1. Memperkuat ketahanan ekonomi untuk pertumbuhan berkualitas dan berkeadilan.
2	Peningkatan Pembangunan Sumberdaya Manusia	PN 3. Meningkatkan sumber daya manusia berkualitas dan berdaya saing.
3	Memantapkan kualitas Infrastruktur Publik yang berwawasan Lingkungan serta mitigasi bencana	PN 2. Mengembangkan wilayah untuk mengurangi kesenjangan dan menjamin pemerataan.
		PN 5. Memperkuat infrastuktur untuk mendukung pengembangan ekonomi dan pelayanan dasar.
		PN 6. Membangun lingkungan hidup, meingkatkan ketahanan bencana dan perubahan iklim.
4	Meningkatkan nilai tambah produk unggulan yang inovatif dan Sektor Pariwisata	PN 1. Memperkuat ketahanan ekonomi untuk pertumbuhan berkualitas dan berkeadilan.
5	Peningkatan kualitas aparatur yang profesional, Tata Kelola Pemerintahan yang baik dan Stabilitas Kamtibmas	PN 4. Revolusi mental dan pembangunan kebudayaan.
		PN 7. Memperkuat stabilitas Polhukhankam dan transformasi pelayanan publik.

Tabel 4.8
Pemetaan Dukungan Prioritas Kabupaten Terhadap Prioritas Nasional
Tahun 2023

URAIAN	NASIONAL	KABUPATEN
TEMA	Pemulihan Ekonomi dan Reformasi Struktural	Penguatan Ekonomi, Peningkatan Kualitas Sumberdaya Manusia dan Infrastruktur Publik
PRIORITAS PEMBANGUNAN	PN 1. Memperkuat ketahanan ekonomi untuk pertumbuhan berkualitas dan bekeadilan.	Prioritas 1 Peningkatan Pertumbuhan Sektor-sektor Ekonomi Potensial
		Prioritas 4 Meningkatkan nilai tambah produk unggulan yang inovatif dan Sektor Pariwisata
	PN 2. Mengembangkan wilayah untuk mengurangi kesenjangan dan menjamin pemerataan.	Prioritas 3 Memantapkan kualitas Infrastruktur Publik yang berwawasan Lingkungan serta mitigasi bencana
	PN 3. Meningkatkan sumber daya manusia berkualitas dan berdaya saing.	Prioritas 2 Peningkatan Pembangunan Sumberdaya Manusia
	PN 4. Revolusi mental dan pembangunan kebudayaan.	Prioritas 5 Peningkatan kualitas aparatur yang profesional, Tata Kelola Pemerintahan yang baik dan Stabilitas Kamtibmas
	PN 5. Memperkuat infrastuktur untuk mendukung pengembangan ekonomi dan pelayanan dasar.	Prioritas 3 Memantapkan kualitas Infrastruktur Publik yang berwawasan Lingkungan serta mitigasi bencana
	PN 6. Membangun lingkungan hidup, meingkatkan ketahanan bencana dan perubahan iklim.	Prioritas 3 Memantapkan kualitas Infrastruktur Publik yang berwawasan Lingkungan serta mitigasi bencana
	PN 7. Memperkuat stabilitas Polhukhankam dan transformasi pelayanan publik.	Prioritas 5 Peningkatan kualitas aparatur yang profesional, Tata Kelola Pemerintahan yang baik dan Stabilitas Kamtibmas

Tabel 4.9
Rekapitulasi Pagu Program Tahun 2023 Per Prioritas Nasional

Prioritas Nasional	Pagu	Persentase
PN 1. Memperkuat ketahanan ekonomi untuk pertumbuhan berkualitas dan bekeadilan.	123.384.898.248	8,17%
PN 2. Mengembangkan wilayah untuk mengurangi kesenjangan dan menjamin pemerataan.	5.727.698.000	0,38%
PN 3. Meningkatkan sumber daya manusia berkualitas dan berdaya saing.	317.457.811.596	21,01%
PN 4. Revolusi mental dan pembangunan kebudayaan.	847.652.940.882	56,11%
PN 5. Memperkuat infrastruktur untuk mendukung pengembangan ekonomi dan pelayanan dasar.	185.720.901.282	12,29%
PN 6. Membangun lingkungan hidup, meingkatkan ketahanan bencana dan perubahan iklim.	28.059.043.365	1,86%
PN 7. Memperkuat stabilitas Polhukhankam dan transformasi pelayanan publik.	2.792.372.000	0,18%
Total	1.510.795.665.373	100,00%

Tabel 4.10
Pemetaan Dukungan Program Prioritas Kabupaten Tahun 2023 Terhadap Prioritas Nasional

NO	PRIORITAS PEMBANGUNAN NASIONAL	PROGRAM PRIORITAS KABUPATEN	INDIKATOR	TARGET	PAGU	PD PENANGGUNG JAWAB
1	PN 1. Memperkuat ketahanan ekonomi untuk pertumbuhan berkualitas dan bekeadilan.	PROGRAM PEMBERDAYAAN SOSIAL	Persentase PSKS yang Aktif	33,51 %	415.255.900	Dinas Sosial
	a) Pemenuhan kebutuhan energi dengan mengutamakan peningkatan Energi Baru Terbarukan (EBT), dengan kegiatan prioritas, yaitu:	PROGRAM REHABILITASI SOSIAL	IKM	B Predikat	3.737.094.500	Dinas Sosial
	1) Akselerasi pengembangan pembangkit energi terbarukan;	PROGRAM REHABILITASI SOSIAL	Persentase masyarakat miskin yang terpenuhi kebutuhan dasarnya	13,23 %	-	Dinas Sosial
	2) Peningkatan pasokan bahan bakar nabati;	PROGRAM REHABILITASI SOSIAL	Persentase Penyandang disabilitas yang direhabilitasi	19,55 %	-	Dinas Sosial
	3) Peningkatan pelaksanaan konservasi dan efisiensi energi;	PROGRAM PERLINDUNGAN DAN JAMINAN SOSIAL	Persentase anak yatim dan kube miskin yang mendapatkan bantuan program perlindungan dan jaminan sosial	70,24 %	1.966.150.800	Dinas Sosial
	4) Peningkatan pemenuhan energi domestik; dan	PROGRAM PERLINDUNGAN DAN JAMINAN SOSIAL	Persentase data penerima program perlindungan dan jaminan sosial yang valid	100 %	-	Dinas Sosial
	5) Pengembangan industri pendukung EBT.	PROGRAM PENANGANAN BENCANA	Persentase pemberian bantuan bagi korban bencana yang disampaikan dalam waktu kurang dari 3 hari setelah laporan diterima	100 %	637.000.000	Dinas Sosial
		PROGRAM PENGELOLAAN TAMAN MAKAM PAHLAWAN	Presentase komponen utama taman makam pahlawan	78,57 %	75.645.000	Dinas Sosial

NO	PRIORITAS PEMBANGUNAN NASIONAL	PROGRAM PRIORITAS KABUPATEN	INDIKATOR	TARGET	PAGU	PD PENANGGUNG JAWAB
	b) Peningkatan kuantitas/ketahanan air untuk mendukung pertumbuhan ekonomi, dengan kegiatan prioritas, yaitu:	PROGRAM PERENCANAAN TENAGA KERJA	Jumlah dokumen Rencana Tenaga Kerja (RTK) Makro yang disusun	1 Dokumen	120.000.000	Sekretariat Daerah
	1) Pemantapan Kawasan berfungsi Lindung (kumulatif);	PROGRAM PELATIHAN KERJA DAN PRODUKTIVITAS TENAGA KERJA	Persentase lulusan pelatihan yang bekerja	6 %	522.024.200	Sekretariat Daerah
	2) Pengelolaan hutan berkelanjutan;	PROGRAM PENEMPATAN TENAGA KERJA	Persentase pencari kerja yang terdaftar mendapat pekerjaan	5,00 %	121.457.500	Sekretariat Daerah
	3) Penyediaan air untuk pertanian;	PROGRAM HUBUNGAN INDUSTRIAL	Persentase peningkatan hubungan industrial	5,00 %	60.250.000	Sekretariat Daerah
	4) Penyediaan air baku untuk kawasan prioritas;	PROGRAM PENGELOLAAN SUMBER DAYA EKONOMI UNTUK KEDAULATAN dan KEMANDIRIAN PANGAN	Ketersedian Energi dan Protein	2400 Kkal/kap/hr dan 69 gr/kap/hr	722.787.300	Dinas Ketahanan Pangan
	5) Pemeliharaan, pemulihan, dan konservasi sumber daya air dan ekosistemnya termasuk revitalisasi danau dan infrastruktur hijau; dan	PROGRAM PENINGKATAN DIVERSIFIKASI DAN KETAHANAN PANGAN MASYARAKAT	Skor PPH Konsumsi	83,1 Point	1.717.202.400	Dinas Ketahanan Pangan
	6) Pengembangan waduk multiguna.	PROGRAM PENANGANAN KERAWANAN PANGAN	Jumlah Intervensi Penanganan Desa rawanan pangan	2 Pekon	106.635.000	Dinas Ketahanan Pangan
		PROGRAM PENGAWASAN KEAMANAN PANGAN	Tingkat Keamanan Pangan segar asal tumbuhan	80 > %	227.185.000	Dinas Ketahanan Pangan
	c) Peningkatan ketersediaan, akses dan kualitas konsumsi pangan, dengan kegiatan prioritas, yaitu:	PROGRAM PENGAWASAN DAN PEMERIKSAAN KOPERASI	Persentase Koperasi aktif	33 %	100.000.000	Dinas Koperasi, Usaha Kecil Menengah,

NO	PRIORITAS PEMBANGUNAN NASIONAL	PROGRAM PRIORITAS KABUPATEN	INDIKATOR	TARGET	PAGU	PD PENANGGUNG JAWAB
						Perindustrian dan Perdagangan
	1) Peningkatan kualitas konsumsi, keamanan, fortifikasi dan biofortifikasi pangan;	PROGRAM PENDIDIKAN DAN LATIHAN PERKOPERASIAN	Persentase koperasi yang menerapkan teknologi informasi dalam pengelolaan usahanya	2 %	229.340.500	Dinas Koperasi, Usaha Kecil Menengah, Perindustrian dan Perdagangan
	2) Peningkatan ketersediaan pangan hasil pertanian, perikanan dan pangan hasil laut secara berkelanjutan;	PROGRAM PENGEMBANGAN IKLIM PENANAMAN MODAL	Persentase kebijakan dan atau Peraturan Perundang-undangan Pengembangan Iklim Penanaman Modal	20 %	300.000.000	Dinas Penanaman Modal dan Pelayanan Terpadu Satu Pintu
	3) Peningkatan produktivitas, kesejahteraan sumber daya manusia (SDM) pertanian, perikanan dan kepastian pasar;	PROGRAM PROMOSI PENANAMAN MODAL	Persentase Peningkatan Minat Investasi	10 %	1.550.000.000	Dinas Penanaman Modal dan Pelayanan Terpadu Satu Pintu
		PROGRAM PELAYANAN PENANAMAN MODAL	Persentase Perizinan dan Non Perizinan yang Terbit sesuai dengan standar layanan	100,00 %	586.625.000	Dinas Penanaman Modal dan Pelayanan Terpadu Satu Pintu
		PROGRAM PENGENDALIAN	Persentase pelaku usaha yang menyampaikan laporan pada	75,00 %	326.122.000	Dinas Penanaman

NO	PRIORITAS PEMBANGUNAN NASIONAL	PROGRAM PRIORITAS KABUPATEN	INDIKATOR	TARGET	PAGU	PD PENANGGUNG JAWAB
		PELAKSANAAN PENANAMAN MODAL	tahun N-1			Modal dan Pelayanan Terpadu Satu Pintu
		PROGRAM PENGELOLAAN DATA DAN SISTEM INFORMASI PENANAMAN MODAL	Persentase Layanan Data dan Informasi Perizinan dan non perizinan yang dapat diakses dan dipublikasikan melalui media publikasi website DPMPSTP	100 %	70.000.000	Dinas Penanaman Modal dan Pelayanan Terpadu Satu Pintu
	4) Peningkatan keberlanjutan produktivitas sumber daya pertanian, dan digitalisasi pertanian; dan	PROGRAM PENGELOLAAN PERIKANAN TANGKAP	Persentase peningkatan Produksi Perikanan Tangkap	1 %	622.939.800	Dinas Perikanan
		PROGRAM PENGELOLAAN PERIKANAN BUDIDAYA	Persentase peningkatan Produksi Perikanan Budidaya	5 %	862.000.000	Dinas Perikanan
	5) Peningkatan tata kelola sistem pangan nasional.	PROGRAM PENGAWASAN SUMBER DAYA KELAUTAN DAN PERIKANAN	Persentase pengawasan sumberdaya kelautan dan perikanan	7 %	290.000.150	Dinas Perikanan
		PROGRAM PENGOLAHAN DAN PEMASARAN HASIL PERIKANAN	Persentase peningkatan pelaku usaha pengolahan dan pemasaran hasil perikanan	7 %	560.000.000	Dinas Perikanan
	d) Peningkatan pengelolaan kemaritiman, perikanan dan kelautan, dengan kegiatan prioritas, yaitu:	PROGRAM PENYEDIAAN DAN PENGEMBANGAN SARANA PERTANIAN	Persentase peningkatan penyediaan sarana pertanian	1,04 %	864.376.500	Dinas Tanaman Pangan dan Hortikultura
	1) Peningkatan pengelolaan Wilayah Pengelolaan Perikanan (WPP) dan penataan ruang laut dan rencana zonasi pesisir serta pengelolaan ruang laut;	PROGRAM PENYEDIAAN DAN PENGEMBANGAN SARANA PERTANIAN	Persentase peningkatan penyediaan sarana pertanian	5,00 %	2.295.695.500	Dinas Perkebunan dan Peternakan

NO	PRIORITAS PEMBANGUNAN NASIONAL	PROGRAM PRIORITAS KABUPATEN	INDIKATOR	TARGET	PAGU	PD PENANGGUNG JAWAB
	2) Peningkatan ekosistem kelautan dan pemanfaatan jasa kelautan;	PROGRAM PENYEDIAAN DAN PENGEMBANGAN PRASARANA PERTANIAN	Persentase peningkatan penyediaan prasarana pertanian	4,00 %	1.107.330.600	Dinas Tanaman Pangan dan Hortikultura
	3) Peningkatan produksi, produktivitas, standardisasi mutu dan nilai tambah produk kelautan dan perikanan;	PROGRAM PENYEDIAAN DAN PENGEMBANGAN PRASARANA PERTANIAN	Persentase peningkatan penyediaan prasarana pertanian	3,00 %	5.768.143.000	Dinas Perkebunan dan Peternakan
		PROGRAM PENGENDALIAN KESEHATAN HEWAN DAN KESEHATAN MASYARAKAT VETERINER	Persentase pengendalian penyakit zoonosis	100 %	1.677.500.000	Dinas Perkebunan dan Peternakan
	4) Peningkatan fasilitasi usaha, pembiayaan, dan akses perlindungan usaha kelautan dan perikanan skala kecil serta akses terhadap pengelolaan sumber daya; dan	PROGRAM PENGENDALIAN DAN PENANGGULANGAN BENCANA PERTANIAN	Persentase luas lahan (area) bencana pertanian yang dikendalikan	100 %	134.171.000	Dinas Tanaman Pangan dan Hortikultura
	5) Peningkatan SDM dan riset kemaritiman dan kelautan serta database kelautan dan perikanan.	PROGRAM PENGENDALIAN DAN PENANGGULANGAN BENCANA PERTANIAN	Persentase pengendalian OPT	17,60 %	43.214.000	Dinas Perkebunan dan Peternakan
		PROGRAM PENYULUHAN PERTANIAN	Peningkatan kelas Lanjut ke Madya	8 KT	1.521.137.000	Dinas Tanaman Pangan dan Hortikultura
	e) Penguatan kewirausahaan, Usaha Mikro, Kecil Menengah (UMKM), dan koperasi, dengan kegiatan prioritas, yaitu:	PROGRAM PENYULUHAN PERTANIAN	Peningkatan kelas Madya ke Utama	2 KT	-	Dinas Tanaman Pangan dan Hortikultura

NO	PRIORITAS PEMBANGUNAN NASIONAL	PROGRAM PRIORITAS KABUPATEN	INDIKATOR	TARGET	PAGU	PD PENANGGUNG JAWAB
	1) Peningkatan kemitraan usaha antara Usaha Mikro Kecil dan Usaha Menengah Besar;	PROGRAM PENYULUHAN PERTANIAN	Peningkatan kelas Pemula ke Lanjut	200 KT	-	Dinas Tanaman Pangan dan Hortikultura
	2) Peningkatan kapasitas usaha dan akses pembiayaan bagi wirausaha;	PROGRAM PENYULUHAN PERTANIAN	Persentase kelembagaan petani terbina	20,00 %	989.677.200	Dinas Perkebunan dan Peternakan
	3) Peningkatan kapasitas, jangkauan, dan inovasi koperasi; dan	PROGRAM PEMBERDAYAAN DAN PERLINDUNGAN KOPERASI	Persentase Koperasi yang peningkatan SHU mencapai 5%	9 %	80.000.000	Dinas Koperasi, Usaha Kecil Menengah, Perindustrian dan Perdagangan
	4) Peningkatan penciptaan <i>start-up</i> dan peluang usaha.	PROGRAM PEMBERDAYAAN USAHA MENENGAH, USAHA KECIL, DAN USAHA MIKRO (UMKM)	Persentase UMKM terfasilitasi	3 %	950.075.000	Dinas Koperasi, Usaha Kecil Menengah, Perindustrian dan Perdagangan
		PROGRAM PEMBERDAYAAN USAHA MENENGAH, USAHA KECIL, DAN USAHA MIKRO (UMKM)	Persentase wirausaha pemula	0,75 %	-	Dinas Koperasi, Usaha Kecil Menengah, Perindustrian dan Perdagangan
	f) Peningkatan nilai tambah, lapangan kerja, dan investasi di sektor riil, dan industrialisasi, dengan kegiatan prioritas, yaitu:	PROGRAM PENINGKATAN SARANA DISTRIBUSI PERDAGANGAN	Persentase los, kios dan ruko yang direvitalisasi	20 %	76.695.000.000	Dinas Koperasi, Usaha Kecil Menengah, Perindustrian dan

NO	PRIORITAS PEMBANGUNAN NASIONAL	PROGRAM PRIORITAS KABUPATEN	INDIKATOR	TARGET	PAGU	PD PENANGGUNG JAWAB
						Perdagangan
	1) Peningkatan industri pengolahan berbasis pertanian, kemaritiman, dan non agro yang terintegrasi hulu-hilir;	PROGRAM STABILISASI HARGA BARANG KEBUTUHAN POKOK DAN BARANG PENTING	% rata - rata perubahan harga bahan kebutuhan pokok, dan barang penting	3,00 %	550.000.000	Dinas Koperasi, Usaha Kecil Menengah, Perindustrian dan Perdagangan
	2) Peningkatan industrialisasi berbasis hilirisasi sumber daya alam, termasuk melalui pengembangan smelter dan kawasan industri terutama di luar Jawa;	PROGRAM STANDARDISASI DAN PERLINDUNGAN KONSUMEN	% Alat UTTP tertera sah	3,99 %	238.500.000	Dinas Koperasi, Usaha Kecil Menengah, Perindustrian dan Perdagangan
	3) Peningkatan daya saing destinasi dan industri pengolahan pariwisata, termasuk wisata alam, yang didukung penguatan rantai pasok;	PROGRAM PENGGUNAAN DAN PEMASARAN PRODUK DALAM NEGERI	% Produk Koperasi dan UMKM terfasilitasi penjualannya	4,40 %	380.000.000	Dinas Koperasi, Usaha Kecil Menengah, Perindustrian dan Perdagangan
	4) Peningkatan nilai tambah dan daya saing produk dan usaha kreatif dan digital;	PROGRAM PERENCANAAN DAN PEMBANGUNAN INDUSTRI	Persentase IKM yang memiliki kenaikan omset 10% pertahun	2 %	6.125.000.000	Dinas Koperasi, Usaha Kecil Menengah, Perindustrian dan Perdagangan

NO	PRIORITAS PEMBANGUNAN NASIONAL	PROGRAM PRIORITAS KABUPATEN	INDIKATOR	TARGET	PAGU	PD PENANGGUNG JAWAB
	5) Perbaikan iklim usaha dan peningkatan investasi, termasuk reformasi ketenagakerjaan; dan	PROGRAM PERENCANAAN DAN PEMBANGUNAN INDUSTRI	"Persentase Pertumbuhan IKM Lampung Barat "	4,00 %	-	Dinas Koperasi, Usaha Kecil Menengah, Perindustrian dan Perdagangan
	6) Pengembangan industri halal.	PROGRAM PENINGKATAN DAYA TARIK DESTINASI PARIWISATA	Persentase Pengembangan Destinasi Pariwisata	39 %	5.451.352.698	Dinas Kepemudaan, Olahraga dan Pariwisata
		PROGRAM PEMASARAN PARIWISATA	persentase destinasi pariwisata yang dipromosikan	25,00 %	2.319.884.700	Dinas Kepemudaan, Olahraga dan Pariwisata
	g) Peningkatan ekspor bernilai tambah tinggi dan penguatan Tingkat Kandungan Dalam Negeri (TKDN), dengan kegiatan prioritas, yaitu:	PROGRAM PENGEMBANGAN EKONOMI KREATIF MELALUI PEMANFAATAN DAN PERLINDUNGAN HAK KEKAYAAN INTELEKTUAL	Persentase Pelaku Ekraf yang dibina	25 %	123.512.000	Dinas Kepemudaan, Olahraga dan Pariwisata
	1) Peningkatan Diversifikasi, Nilai Tambah, dan Daya Saing Produk Ekspor dan Jasa;	PROGRAM PENGEMBANGAN SUMBER DAYA PARIWISATA DAN EKONOMI KREATIF	Persentase Pengembangan Sumber Daya Pariwisata dan Ekonomi Kreatif	25 %	144.614.000	Dinas Kepemudaan, Olahraga dan Pariwisata
	2) Peningkatan akses dan pendalaman pasar ekspor;					
	3) Pengelolaan Impor;					

NO	PRIORITAS PEMBANGUNAN NASIONAL	PROGRAM PRIORITAS KABUPATEN	INDIKATOR	TARGET	PAGU	PD PENANGGUNG JAWAB
	4) Peningkatan Kandungan dan Penggunaan Produk Dalam Negeri termasuk Melalui Pengadaan Pemerintah yang Efektif;					
	5) Peningkatan Partisipasi dalam Jaringan Produksi Global;					
	6) Peningkatan Citra dan Diversifikasi Pemasaran Destinasi Pariwisata Prioritas dan Destinasi <i>Branding</i> , dan Produk Kreatif; dan					
	7) Peningkatan efektivitas <i>Prefrential Trade Agreement (PTA)/Free Trade Agreement (FTA)/Comprehensive Economic Partnership Agreement (CEPA)</i> dan diplomasi ekonomi.					
	h) Penguatan Pilar Pertumbuhan dan Daya Saing Ekonomi, dengan kegiatan prioritas, yaitu:					
	1) Peningkatan Pendalaman Sektor Keuangan;					
	2) Optimalisasi Pemanfaatan Teknologi Digital dan <i>Industry 4.0</i> ;					
	3) Peningkatan Sistem Logistik dan Stabilitas Harga;					
	4) Peningkatan Penerapan Praktik Berkelanjutan di Industri Pengolahan					

NO	PRIORITAS PEMBANGUNAN NASIONAL	PROGRAM PRIORITAS KABUPATEN	INDIKATOR	TARGET	PAGU	PD PENANGGUNG JAWAB
	dan Pariwisata; dan					
	5) Peningkatan Ketersediaan dan Kualitas Data dan Informasi Perkembangan Ekonomi, Terutama Pangan, Kemaritiman, Pariwisata, Ekonomi Kreatif, dan Ekonomi Digital.					
Total					123.384.898.248	-
2	PN 2. Mengembangkan wilayah untuk mengurangi kesenjangan dan menjamin pemerataan.	PROGRAM PENYELENGGARAAN PENATAAN RUANG	Persentase pemanfaatan ruang sesuai peruntukan	100 %	569.698.000	Dinas Pekerjaan Umum dan Perumahan Rakyat
		PROGRAM PENGEMBANGAN PERUMAHAN	Persentase penanganan Rumah korban Bencana / Relokasi program pemerintah	25 %	558.000.000	Dinas Pekerjaan Umum dan Perumahan Rakyat
		PROGRAM KAWASAN PERMUKIMAN	Persentase peningkatan rumah Layak Huni	0,05 %	4.600.000.000	Dinas Pekerjaan Umum dan Perumahan Rakyat
Total					5.727.698.000	-

NO	PRIORITAS PEMBANGUNAN NASIONAL	PROGRAM PRIORITAS KABUPATEN	INDIKATOR	TARGET	PAGU	PD PENANGGUNG JAWAB
3	PN 3. Meningkatkan sumber daya manusia berkualitas dan berdaya saing.	PROGRAM PENGELOLAAN PENDIDIKAN	Angka Partisipasi Kasar (APK) Pendidikan Anak Usia Dini (PAUD)	19,38 %	130.111.556.289	Dinas Pendidikan dan Kebudayaan
	a) Pengendalian penduduk dan penguatan tata kelola kependudukan, yaitu:	PROGRAM PENGELOLAAN PENDIDIKAN	Angka Partisipasi Kasar (APK) SD Sederajat	102,29 %	-	Dinas Pendidikan dan Kebudayaan
	1) Percepatan Cakupan Administrasi Kependudukan;	PROGRAM PENGELOLAAN PENDIDIKAN	Angka Partisipasi Kasar (APK) SMP Sederajat	102,63 %	-	Dinas Pendidikan dan Kebudayaan
		PROGRAM PENGEMBANGAN KURIKULUM	Jumlah Mata Pelajaran Muatan Lokal yang dikembangkan	2 mata pelajaran	154.345.500	Dinas Pendidikan dan Kebudayaan
	2) Integrasi Sistem Administrasi Kependudukan;	PROGRAM PENGEMBANGAN BAHASA DAN SASTRA	Jumlah sastra Lisan yang terlestarikan	2 sastra	412.956.000	Dinas Pendidikan dan Kebudayaan
	3) Pendampingan dan Layanan Terpadu; dan	PROGRAM PEMENUHAN UPAYA KESEHATAN PERORANGAN DAN UPAYA KESEHATAN MASYARAKAT	Akreditasi RSUD AU Utama	100 %	155.376.680.327	Dinas Kesehatan
	4) Pemasukan dan Sinkronisasi Kebijakan Pengendalian Penduduk.	PROGRAM PEMENUHAN UPAYA KESEHATAN PERORANGAN DAN UPAYA KESEHATAN MASYARAKAT	ALOS RSUD AU	4 %	-	Dinas Kesehatan
		PROGRAM PEMENUHAN UPAYA KESEHATAN PERORANGAN DAN UPAYA KESEHATAN	BOR RSUDAU	40 %	-	Dinas Kesehatan

NO	PRIORITAS PEMBANGUNAN NASIONAL	PROGRAM PRIORITAS KABUPATEN	INDIKATOR	TARGET	PAGU	PD PENANGGUNG JAWAB
		MASYARAKAT				
	b) Penguatan pelaksanaan perlindungan sosial, dengan kegiatan prioritas, yaitu:	PROGRAM PEMENUHAN UPAYA KESEHATAN PERORANGAN DAN UPAYA KESEHATAN MASYARAKAT	Persentase capaian 5 pilar STBM	30 %	-	Dinas Kesehatan
	1) Sistem jaminan sosial nasional;	PROGRAM PEMENUHAN UPAYA KESEHATAN PERORANGAN DAN UPAYA KESEHATAN MASYARAKAT	Persentase Capaian IDL	100 %	-	Dinas Kesehatan
	2) Bantuan sosial dan subsidi tepat sasaran; dan	PROGRAM PEMENUHAN UPAYA KESEHATAN PERORANGAN DAN UPAYA KESEHATAN MASYARAKAT	Persentase Capaian Pencegahan Penyakit Menular	78 %	-	Dinas Kesehatan
	3) Kesejahteraan Sosial.	PROGRAM PEMENUHAN UPAYA KESEHATAN PERORANGAN DAN UPAYA KESEHATAN MASYARAKAT	Persentase Capaian Pencegahan Penyakit Tidak Menular	78 %	-	Dinas Kesehatan
		PROGRAM PEMENUHAN UPAYA KESEHATAN PERORANGAN DAN UPAYA KESEHATAN MASYARAKAT	Persentase Capaian SPA Puskesmas	77 %	-	Dinas Kesehatan

NO	PRIORITAS PEMBANGUNAN NASIONAL	PROGRAM PRIORITAS KABUPATEN	INDIKATOR	TARGET	PAGU	PD PENANGGUNG JAWAB
	c) Peningkatan Akses dan Mutu Pelayanan Kesehatan, dengan kegiatan prioritas, yaitu:	PROGRAM PEMENUHAN UPAYA KESEHATAN PERORANGAN DAN UPAYA KESEHATAN MASYARAKAT	Persentase Capaian SPA RSUDAU	58 %	-	Dinas Kesehatan
	1) Peningkatan kesehatan ibu, anak, Keluarga Berencana (KB), dan kesehatan reproduksi;	PROGRAM PEMENUHAN UPAYA KESEHATAN PERORANGAN DAN UPAYA KESEHATAN MASYARAKAT	Persentase FKTP dan FKTL melaksanakan SISRUITE	100 %	-	Dinas Kesehatan
		PROGRAM PEMENUHAN UPAYA KESEHATAN PERORANGAN DAN UPAYA KESEHATAN MASYARAKAT	Persentase Masyarakat memiliki JKN	70 %	-	Dinas Kesehatan
	2) Percepatan Perbaikan Gizi Masyarakat;	PROGRAM PEMENUHAN UPAYA KESEHATAN PERORANGAN DAN UPAYA KESEHATAN MASYARAKAT	Persentase persalinan di fasyankes	95 %	-	Dinas Kesehatan
	3) Peningkatan Pengendalian Penyakit;	PROGRAM PEMENUHAN UPAYA KESEHATAN PERORANGAN DAN UPAYA KESEHATAN MASYARAKAT	Persentase Puskesmas melaksanakan SIK	100 %	-	Dinas Kesehatan
	4) Penguatan Gerakan Masyarakat Hidup Sehat (Germas);	PROGRAM PEMENUHAN UPAYA KESEHATAN PERORANGAN DAN UPAYA KESEHATAN	Persentase Puskesmas terakreditasi madya	100 %	-	Dinas Kesehatan

NO	PRIORITAS PEMBANGUNAN NASIONAL	PROGRAM PRIORITAS KABUPATEN	INDIKATOR	TARGET	PAGU	PD PENANGGUNG JAWAB
		MASYARAKAT				
	5) Penguatan Sistem Kesehatan dan Pengawasan Obat dan Makanan.	PROGRAM PEMENUHAN UPAYA KESEHATAN PERORANGAN DAN UPAYA KESEHATAN MASYARAKAT	Persentase Sarana Fasilitas Pelayanan yang tersedia dan terpelihara	100 %	-	Dinas Kesehatan
		PROGRAM PEMENUHAN UPAYA KESEHATAN PERORANGAN DAN UPAYA KESEHATAN MASYARAKAT	Prevalensi Balita Wasting	7,3 %	-	Dinas Kesehatan
	d) Peningkatan pemerataan layanan pendidikan berkualitas, dengan kegiatan prioritas, yaitu:	PROGRAM PENINGKATAN KAPASITAS SUMBER DAYA MANUSIA KESEHATAN	Persentase Fasyankes memenuhi SDMK sesuai Standart	60,00 %	13.328.761.000	Dinas Kesehatan
	1) Peningkatan Kualitas Pengajaran dan Pembelajaran;	PROGRAM PENINGKATAN KAPASITAS SUMBER DAYA MANUSIA KESEHATAN	Persentase Nakes RSUDAU yang ditingkatkan mutu dan kompetensinya	100 %	-	Dinas Kesehatan
	2) Pemerataan Akses dan Wajib Belajar 12 Tahun;	PROGRAM PENINGKATAN KAPASITAS SUMBER DAYA MANUSIA KESEHATAN	Persentase SDM RSUDAU yang memenuhi standart	100 %	-	Dinas Kesehatan
	3) Peningkatan Pengelolaan dan Penempatan Pendidik dan Tenaga Kependidikan;	PROGRAM SEDIAAN FARMASI, ALAT KESEHATAN DAN MAKANAN MINUMAN	Persentase Pemeriksaan Laik Hygine Sentra Produksi dan Distribusi Makanan dan minuman	100 %	348.000.000	Dinas Kesehatan

NO	PRIORITAS PEMBANGUNAN NASIONAL	PROGRAM PRIORITAS KABUPATEN	INDIKATOR	TARGET	PAGU	PD PENANGGUNG JAWAB
	4) Penjaminan Mutu Pendidikan; dan	PROGRAM SEDIAAN FARMASI, ALAT KESEHATAN DAN MAKANAN MINUMAN	Persentase Pengendalian dan Pengawasan Sarana Distribusi Serta Produk Sediaan Farmasi, Alat Kesehatan dan Makanan Minuman	75,00 %	-	Dinas Kesehatan
	5) Peningkatan Tata Kelola Pendidikan.	PROGRAM PEMBERDAYAAN MASYARAKAT BIDANG KESEHATAN	Persentase Keluarga berPHBS	35,00 %	2.080.119.000	Dinas Kesehatan
		PROGRAM PENGARUSUTAMAAN GENDER DAN PEMBERDAYAAN PEREMPUAN	Persentase ARG pada APBD	3,00 %	333.031.000	Dinas Pengendalian Penduduk, Keluarga Berencana, Pemberdayaan Perempuan dan Perlindungan Anak
	e) Peningkatan kualitas anak, perempuan dan pemuda, dengan kegiatan prioritas, yaitu:	PROGRAM PERLINDUNGAN PEREMPUAN	prevalensi perempuan usia 15 s/d 64 tahun yang mengalami kekerasan dan TPPO dalam 12 bulan terakhir	2,00 %	508.906.500	Dinas Pengendalian Penduduk, Keluarga Berencana, Pemberdayaan Perempuan dan Perlindungan Anak

NO	PRIORITAS PEMBANGUNAN NASIONAL	PROGRAM PRIORITAS KABUPATEN	INDIKATOR	TARGET	PAGU	PD PENANGGUNG JAWAB
	1) Pemenuhan Hak dan Perlindungan Anak;	PROGRAM PENINGKATAN KUALITAS KELUARGA	% keluarga berkualitas	20 %	454.945.500	Dinas Pengendalian Penduduk, Keluarga Berencana, Pemberdayaan Perempuan dan Perlindungan Anak
	2) Peningkatan Kesetaraan Gender, Pemberdayaan dan Perlindungan Perempuan;	PROGRAM PENGELOLAAN SISTEM DATA GENDER DAN ANAK	% data gender dan anak yang terupdate	60 %	60.000.000	Dinas Pengendalian Penduduk, Keluarga Berencana, Pemberdayaan Perempuan dan Perlindungan Anak
		PROGRAM PEMENUHAN HAK ANAK (PHA)	Terpenuhinya Hak-hak anak	madya madya	565.000.000	Dinas Pengendalian Penduduk, Keluarga Berencana, Pemberdayaan Perempuan dan Perlindungan Anak

NO	PRIORITAS PEMBANGUNAN NASIONAL	PROGRAM PRIORITAS KABUPATEN	INDIKATOR	TARGET	PAGU	PD PENANGGUNG JAWAB
	3) Kualitas Pemuda.	PROGRAM PERLINDUNGAN KHUSUS ANAK	Persentase anak korban kekerasan yang mendapat layanan komprehensif	60 %	621.657.300	Dinas Pengendalian Penduduk, Keluarga Berencana, Pemberdayaan Perempuan dan Perlindungan Anak
		PROGRAM PENGENDALIAN PENDUDUK	% OPD yang menggunakan GDPK sebagai salah satu dasar perencanaan pembangunan	21 %	1.020.400.000	Dinas Pengendalian Penduduk, Keluarga Berencana, Pemberdayaan Perempuan dan Perlindungan Anak
	f) Pengentasan kemiskinan, dengan kegiatan prioritas, yaitu:	PROGRAM PEMBINAAN KELUARGA BERENCANA (KB)	% Pekon yang menjadi kampung KB	59 %	5.083.450.000	Dinas Pengendalian Penduduk, Keluarga Berencana, Pemberdayaan Perempuan dan Perlindungan Anak

NO	PRIORITAS PEMBANGUNAN NASIONAL	PROGRAM PRIORITAS KABUPATEN	INDIKATOR	TARGET	PAGU	PD PENANGGUNG JAWAB
	1) Akselerasi penguatan ekonomi keluarga;	PROGRAM PEMBINAAN KELUARGA BERENCANA (KB)	Persentase Peserta KB Aktif (PA) MKJP	25 %	-	Dinas Pengendalian Penduduk, Keluarga Berencana, Pemberdayaan Perempuan dan Perlindungan Anak
	2) Keperantaraan Usaha dan Dampak Sosial;	PROGRAM PEMBINAAN KELUARGA BERENCANA (KB)	% PUS yang tidak terlayani/Unmeet need	17 %	-	Dinas Pengendalian Penduduk, Keluarga Berencana, Pemberdayaan Perempuan dan Perlindungan Anak
	3) Reforma Agraria; dan	PROGRAM PEMBERDAYAAN DAN PENINGKATAN KELUARGA SEJAHTERA (KS)	Indeks pembangunan Keluarga	52,52 %	2.238.690.380	Dinas Pengendalian Penduduk, Keluarga Berencana, Pemberdayaan Perempuan dan Perlindungan Anak
	4) Perhutanan Sosial.	PROGRAM PENGEMBANGAN	Persentase Jumlah Pemuda berprestasi	0,17 %	1.138.979.300	Dinas Kepemudaan,

NO	PRIORITAS PEMBANGUNAN NASIONAL	PROGRAM PRIORITAS KABUPATEN	INDIKATOR	TARGET	PAGU	PD PENANGGUNG JAWAB
		KAPASITAS DAYA SAING KEPEMUDAAN				Olahraga dan Pariwisata
		PROGRAM PENGEMBANGAN KAPASITAS DAYA SAING KEOLAHRAGAAN	Persentase jmlh Atlit berprestasi	3,14 %	2.455.993.500	Dinas Kepemudaan, Olahraga dan Pariwisata
	g) Peningkatan Produktivitas Dan Daya Saing, dengan kegiatan prioritas, yaitu:	PROGRAM PEMBINAAN PERPUSTAKAAN	0	0	949.740.600	Dinas Perpustakaan dan Kearsipan
	1) Pendidikan dan Pelatihan Vokasi Berbasis Kerjasama Industri;	PROGRAM PEMBINAAN PERPUSTAKAAN	0	0	-	Dinas Perpustakaan dan Kearsipan
	2) Penguatan Pendidikan Tinggi Berkualitas;	PROGRAM PENGELOLAAN ARSIP	0	0	214.599.400	Dinas Perpustakaan dan Kearsipan
	3) Peningkatan Kapabilitas Iptek dan Penciptaan Inovasi; dan	PROGRAM PERLINDUNGAN DAN PENYELAMATAN ARSIP	0	0	-	Dinas Perpustakaan dan Kearsipan
	4) Prestasi Olahraga.					
Total					317.457.811.596	-
4	PN 4. Revolusi mental dan pembangunan kebudayaan.					

NO	PRIORITAS PEMBANGUNAN NASIONAL	PROGRAM PRIORITAS KABUPATEN	INDIKATOR	TARGET	PAGU	PD PENANGGUNG JAWAB
	a) Revolusi Mental Dan Pembinaan Ideologi Pancasila Untuk Memperkuat Ketahanan Budaya Bangsa Dan Membentuk Mentalitas Bangsa Yang Maju, Modern, Dan Berkarakter, dengan kegiatan prioritas, yaitu:	PROGRAM PENDAFTARAN PENDUDUK	Persentase kepemilikan dokumen pendaftaran penduduk	89,65 %	1.138.812.000	Dinas Kependudukan dan Pencatatan Sipil
	1) Revolusi mental dalam sistem pendidikan untuk memperkuat nilai integritas, etos kerja, gotong royong, dan budi pekerti;	PROGRAM PENCATATAN SIPIL	Persentase Kepemilikan Akta Kelahiran	97 %	233.861.500	Dinas Kependudukan dan Pencatatan Sipil
	2) Revolusi mental dalam tata kelola pemerintahan untuk penguatan budaya birokrasi yang bersih, melayani, dan responsif;	PROGRAM PENGELOLAAN INFORMASI ADMINISTRASI KEPENDUDUKAN	Persentase kenaikan jumlah kerjasama pemanfaatan data kependudukan	40 %	213.877.000	Dinas Kependudukan dan Pencatatan Sipil
	3) Revolusi mental dalam sistem sosial untuk memperkuat ketahanan, kualitas dan peran keluarga dan masyarakat dalam pembentukan karakter;	PROGRAM PENGELOLAAN PROFIL KEPENDUDUKAN	Persentase profil kependudukan Kabupaten Lampung Barat	100,00 %	49.933.000	Dinas Kependudukan dan Pencatatan Sipil
	4) Penguatan pusat-pusat perubahan gerakan revolusi mental;	PROGRAM PENATAAN DESA	Persentase Desa yang memenuhi Syarat penataan desa yang di tata	100 %	1.067.878.500	Dinas Pemberdayaan Masyarakat dan Pemerintahan Pekon
	5) Pembangunan dan Pembudayaan Sistem Ekonomi Kerakyatan berlandaskan Pancasila; dan	PROGRAM PENINGKATAN KERJA SAMA DESA	Persentase Peningkatan Kerja Sama Antar Pekon untuk meningkatkan Ekonomi Masyarakat	2,29 %	209.459.000	Dinas Pemberdayaan Masyarakat dan Pemerintahan

NO	PRIORITAS PEMBANGUNAN NASIONAL	PROGRAM PRIORITAS KABUPATEN	INDIKATOR	TARGET	PAGU	PD PENANGGUNG JAWAB
						Pekon
	6) Pembinaan Ideologi Pancasila, pendidikan kewarganegaraan, wawasan kebangsaan dan bela negara untuk menumbuhkan jiwa nasionalisme dan patriotism.	PROGRAM ADMINISTRASI PEMERINTAHAN DESA	Persentase Pekon Tertib Administrasi	100 %	3.120.859.550	Dinas Pemberdayaan Masyarakat dan Pemerintahan Pekon
		PROGRAM PEMBERDAYAAN LEMBAGA KEMASYARAKATAN, LEMBAGA ADAT DAN MASYARAKAT HUKUM ADAT	Persentase Kelembagaan Kemasyarakatan Pekon Aktif	60 %	1.501.995.500	Dinas Pemberdayaan Masyarakat dan Pemerintahan Pekon
	b) Meningkatkan Pemajuan Dan Pelestarian Kebudayaan Untuk Memperkuat Karakter Dan Memperteguh Jati Diri Bangsa, Meningkatkan Kesejahteraan Rakyat, Dan Mempengaruhi Arah Perkembangan Peradaban Dunia, dengan kegiatan prioritas, yaitu:	PROGRAM PENGELOLAAN INFORMASI DAN KOMUNIKASI PUBLIK	Indeks Keterbukaan Informasi Publik	60 Poin	4.144.907.255	Dinas Komunikasi dan Informatika
	1) Revitalisasi dan aktualisasi nilai budaya dan kearifan lokal;	PROGRAM PENGELOLAAN APLIKASI INFORMATIKA	Prosentase Perangkat Daerah yang Memanfaatkan SPBE	20,00 %	1.430.657.460	Dinas Komunikasi dan Informatika
	2) Pengembangan dan Pemanfaatan Kekayaan Budaya untuk memperkuat karakter bangsa dan kesejahteraan rakyat;	PROGRAM PENYELENGGARAAN STATISTIK SEKTORAL	Prosentase Data Statistik Sektoral yang Dimanfaatkan	36,00 %	143.959.100	Dinas Komunikasi dan Informatika

NO	PRIORITAS PEMBANGUNAN NASIONAL	PROGRAM PRIORITAS KABUPATEN	INDIKATOR	TARGET	PAGU	PD PENANGGUNG JAWAB
	3) Pelindungan Hak Kebudayaan dan Ekspresi Budaya untuk memperkuat kebudayaan yang inklusif;	PROGRAM PENYELENGGARAAN PERSANDIAN UNTUK PENGAMANAN INFORMASI	prosentase Jenis Komunikasi Sandi yang diamankan	100,00 %	438.880.950	Dinas Komunikasi dan Informatika
	4) Pengembangan Diplomasi Budaya untuk memperkuat pengaruh Indonesia dalam perkembangan peradaban dunia; dan	PROGRAM PENGEMBANGAN KEBUDAYAAN	Jumlah objek pemajuan kebudayaan yang dikembangkan Dan ditetapkan sebagai WBTB	12 WBTB	2.006.031.800	Dinas Pendidikan dan Kebudayaan
	5) Pengembangan tata kelola pembangunan kebudayaan.	PROGRAM PENGEMBANGAN KESENIAN TRADISIONAL	Jumlah SDM Kesenian yang dikembangkan	50 Orang	1.575.000.000	Dinas Pendidikan dan Kebudayaan
		PROGRAM PEMBINAAN SEJARAH	Jumlah terbinanya sumber daya manusia terhadap data dan informasi sejarah	60 Orang	102.642.000	Dinas Pendidikan dan Kebudayaan
	c) Memperkuat Moderasi Beragama Untuk Mengukuhkan Toleransi, Kerukunan Dan Harmoni Sosial, dengan kegiatan prioritas, yaitu:	PROGRAM PELESTARIAN DAN PENGELOLAAN CAGAR BUDAYA	Jumlah Cagar Budaya peringkat kabupaten yang ditetapkan, terlindungi dan dikembangkan	19 Cagar Budaya	761.773.730	Dinas Pendidikan dan Kebudayaan
	1) Penguatan cara pandang, sikap, dan praktik beragama dalam perspektif jalan tengah untuk memantapkan persaudaraan dan kebersamaan di kalangan umat beragama;	PROGRAM PEMERINTAHAN DAN KESEJAHTERAAN RAKYAT	Jumlah Dokumen Fasilitasi dan Koordinasi Hukum yang disusun	875 Dokumen	15.803.731.300	Sekretariat Daerah
	2) Penguatan Harmoni dan Kerukunan Umat Beragama;	PROGRAM PEMERINTAHAN DAN KESEJAHTERAAN RAKYAT	Jumlah Kebijakan Kesejahteraan Rakyat yang dilaksanakan	5 Kebijakan	-	Sekretariat Daerah

NO	PRIORITAS PEMBANGUNAN NASIONAL	PROGRAM PRIORITAS KABUPATEN	INDIKATOR	TARGET	PAGU	PD PENANGGUNG JAWAB
	3) Penyelarasan Relasi Agama dan Budaya;	PROGRAM PEMERINTAHAN DAN KESEJAHTERAAN RAKYAT	Persentase Administrasi Tata Pemerintahan yang dilaksanakan	100 %	-	Sekretariat Daerah
	4) Peningkatan Kualitas Pelayanan Kehidupan Beragama; dan	PROGRAM PEMERINTAHAN DAN KESEJAHTERAAN RAKYAT	Persentase Fasilitasi Kerja Sama Daerah yang dilaksanakan	100 %	-	Sekretariat Daerah
	5) Pengembangan Ekonomi dan Sumber Daya Keagamaan.	PROGRAM PEREKONOMIAN DAN PEMBANGUNAN	Jumlah Kebijakan Perekonomian yang dilaksanakan	3 Kebijakan	3.546.492.400	Sekretariat Daerah
		PROGRAM PEREKONOMIAN DAN PEMBANGUNAN	Jumlah Pemantauan Kebijakan Sumber Daya Alam yang dilaksanakan	3 Kebijakan	-	Sekretariat Daerah
	d) Peningkatan Budaya Literasi, Inovasi Dan Kreativitas Bagi Terwujudnya Masyarakat Berpengetahuan, Dan Berkarakter, dengan kegiatan prioritas, yaitu:	PROGRAM PEREKONOMIAN DAN PEMBANGUNAN	Persentase Paket Pengadaan Barang dan Jasa yang terselesaikan	90 %	-	Sekretariat Daerah
	1) Peningkatan Budaya Literasi;	PROGRAM PEREKONOMIAN DAN PEMBANGUNAN	Persentase Perangkat Daerah yang menyampaikan Laporan Tepat Waktu dan Lengkap	100 %	-	Sekretariat Daerah
	2) Pengembangan, Pembinaan, dan Pelindungan Bahasa Indonesia, bahasa dan aksara daerah, serta sastra;	PROGRAM DUKUNGAN PELAKSANAAN TUGAS DAN FUNGSI DPRD	Persentase Dukungan dan Fasilitasi Pelaksanaan Tugas dan Fungsi DPRD	100,00 %	25.957.886.800	Sekretariat DPRD
	3) Pengembangan budaya iptek, inovasi, kreativitas, dan daya cipta; dan	PROGRAM DUKUNGAN PELAKSANAAN TUGAS DAN FUNGSI DPRD	Persentase Publikasi Kinerja DPRD Kepada Masyarakat	100 %	-	Sekretariat DPRD
	4) Penguatan institusi sosial penggerak literasi dan inovasi.	PROGRAM PERENCANAAN,	Persentase OPD yang mencapai target kinerja	70,00 %	2.358.291.570	Badan Perencanaan

NO	PRIORITAS PEMBANGUNAN NASIONAL	PROGRAM PRIORITAS KABUPATEN	INDIKATOR	TARGET	PAGU	PD PENANGGUNG JAWAB
		PENGENDALIAN DAN EVALUASI PEMBANGUNAN DAERAH				Pembangunan Daerah
		PROGRAM KOORDINASI DAN SINKRONISASI PERENCANAAN PEMBANGUNAN DAERAH	Persentase Capaian Indikator Kinerja Program RPJMD Bidang perencanaan bidang Sarana Prasarana Wilayah dan SDA	85 %	2.480.894.000	Badan Perencanaan Pembangunan Daerah
		PROGRAM KOORDINASI DAN SINKRONISASI PERENCANAAN PEMBANGUNAN DAERAH	Persentase Indikator Kinerja Program RPJMD Bidang Perekonomian dan Kesejahteraan Rakyat	85 %	-	Badan Perencanaan Pembangunan Daerah
		PROGRAM PENGELOLAAN KEUANGAN DAERAH	Persentase manajemen/pengelolaan kas daerah yang efektif dan efisien	100 %	189.938.092.012	Badan Pengelolaan Keuangan Daerah
		PROGRAM PENGELOLAAN KEUANGAN DAERAH	Persentase penerbitan SP2D yang tepat waktu dan akurat	100 %	-	Badan Pengelolaan Keuangan Daerah
		PROGRAM PENGELOLAAN KEUANGAN DAERAH	Persentase penganggaran APBD yang tepat waktu, tepat mutu, dan tepat sasaran	100,00 %	-	Badan Pengelolaan Keuangan Daerah
		PROGRAM PENGELOLAAN KEUANGAN DAERAH	Persentase penganggaran Pendapatan Daerah yang tepat waktu, tepat mutu, dan tepat sasaran	100 %	-	Badan Pengelolaan Keuangan Daerah
		PROGRAM PENGELOLAAN KEUANGAN DAERAH	Persentase penyusunan Laporan Keuangan Pemerintah	100 %	-	Badan Pengelolaan

NO	PRIORITAS PEMBANGUNAN NASIONAL	PROGRAM PRIORITAS KABUPATEN	INDIKATOR	TARGET	PAGU	PD PENANGGUNG JAWAB
			Daerah yang tepat waktu dan tepat mutu			Keuangan Daerah
		PROGRAM PENGELOLAAN KEUANGAN DAERAH	Persentase terbayarnya gaji pegawai tepat waktu dan akurat	100 %	-	Badan Pengelolaan Keuangan Daerah
		PROGRAM PENGELOLAAN BARANG MILIK DAERAH	Persentase penyusunan Laporan Barang Milik Daerah (LBMD) dan Daftar Barang Milik Daerah (DBMD) tepat waktu dan akurat	100 %	2.382.763.000	Badan Pengelolaan Keuangan Daerah
		PROGRAM PENGELOLAAN PENDAPATAN DAERAH	Persentase realisasi PAD	100 %	2.655.344.900	Badan Pengelolaan Keuangan Daerah
		PROGRAM PENGELOLAAN PENDAPATAN DAERAH	Persentase realisasi PBB	100 %	-	Badan Pengelolaan Keuangan Daerah
		PROGRAM KEPEGAWAIAN DAERAH	Persentase Pelaksanaan Profesionalitas ASN Berdasarkan Kompetensi	60 %	2.159.151.900	Badan Kepegawaian dan Pengembangan SDM
		PROGRAM KEPEGAWAIAN DAERAH	Persentase Peningkatan Kompetensi ASN	49 %	-	Badan Kepegawaian dan Pengembangan SDM

NO	PRIORITAS PEMBANGUNAN NASIONAL	PROGRAM PRIORITAS KABUPATEN	INDIKATOR	TARGET	PAGU	PD PENANGGUNG JAWAB
		PROGRAM PENELITIAN DAN PENGEMBANGAN DAERAH	Jumlah hasil Penelitian dan Pengembangan Sosial, Ekonomi, Pemerintahan, Pembangunan, Inovasi Daerah dan Teknologi yang dapat ditindaklanjuti	22 Laporan	2.215.353.000	Badan Penelitian dan Pengembangan
		PROGRAM PENYELENGGARAAN PENGAWASAN	0	0	2.378.110.000	Inspektorat Daerah
		PROGRAM PERUMUSAN KEBIJAKAN, PENDAMPINGAN DAN ASISTENSI	0	0	658.049.000	Inspektorat Daerah
		PROGRAM PENYELENGGARAAN PEMERINTAHAN DAN PELAYANAN PUBLIK	Persentase penyelenggaraan pemerintahan dan pelayanan publik yang dilaksanakan Kecamatan Sumberjaya	100,00 %	84.084.000	Kecamatan Sumber Jaya
		PROGRAM PENYELENGGARAAN PEMERINTAHAN DAN PELAYANAN PUBLIK	Persentase penyelenggaraan pemerintahan dan pelayanan publik yang dilaksanakan Kecamatan Suoh	25,00 %	19.230.000	Kecamatan Suoh
		PROGRAM PENYELENGGARAAN PEMERINTAHAN DAN PELAYANAN PUBLIK	0	0	53.300.000	Kecamatan Balik Bukit
		PROGRAM PENYELENGGARAAN PEMERINTAHAN DAN PELAYANAN PUBLIK	Persentase penyelenggaraan pemerintahan dan pelayanan publik yang dilaksanakan Kec Batu Brak	100,00 %	50.000.000	Kecamatan Batu Brak

NO	PRIORITAS PEMBANGUNAN NASIONAL	PROGRAM PRIORITAS KABUPATEN	INDIKATOR	TARGET	PAGU	PD PENANGGUNG JAWAB
		PROGRAM PENYELENGGARAAN PEMERINTAHAN DAN PELAYANAN PUBLIK	Persentase penyelenggaraan pemerintahan dan pelayanan publik yang dilaksanakan Kec Batu Ketulis	100,00 %	20.000.000	Kecamatan Batu Ketulis
		PROGRAM PENYELENGGARAAN PEMERINTAHAN DAN PELAYANAN PUBLIK	0	0	22.754.900	Kecamatan Belalau
		PROGRAM PENYELENGGARAAN PEMERINTAHAN DAN PELAYANAN PUBLIK	0	0	17.500.000	Kecamatan Bandar Negeri Suoh
		PROGRAM PENYELENGGARAAN PEMERINTAHAN DAN PELAYANAN PUBLIK	Persentase penyelenggaraan pemerintahan dan pelayanan publik yang dilaksanakan Kec Gedung Surian	100,00 %	24.608.300	Kecamatan Gedung Surian
		PROGRAM PENYELENGGARAAN PEMERINTAHAN DAN PELAYANAN PUBLIK	Persentase penyelenggaraan pemerintahan dan pelayanan publik yang dilaksanakan Kec Kebun Tebu	100,00 %	19.671.000	Kecamatan Kebun Tebu
		PROGRAM PENYELENGGARAAN PEMERINTAHAN DAN PELAYANAN PUBLIK	0	0	25.027.000	Kecamatan Lumbok Seminung
		PROGRAM PENYELENGGARAAN PEMERINTAHAN DAN PELAYANAN PUBLIK	Persentase penyelenggaraan pemerintahan dan pelayanan publik yang dilaksanakan Kec Sekincau	100,00 %	86.040.000	Kecamatan Sekincau

NO	PRIORITAS PEMBANGUNAN NASIONAL	PROGRAM PRIORITAS KABUPATEN	INDIKATOR	TARGET	PAGU	PD PENANGGUNG JAWAB
		PROGRAM PENYELENGGARAAN PEMERINTAHAN DAN PELAYANAN PUBLIK	Persentase penyelenggaraan pemerintahan dan pelayanan publik yang dilaksanakan Kec Sukau	100,00 %	37.250.000	Kecamatan Sukau
		PROGRAM PEMBERDAYAAN MASYARAKAT DESA DAN KELURAHAN	Jumlah pekon mandiri Kecamatan Sumberjaya	1 pekon mandiri	445.923.930	Kecamatan Sumber Jaya
		PROGRAM PEMBERDAYAAN MASYARAKAT DESA DAN KELURAHAN	Jumlah pekon mandiri Kecamatan Suoh	7 pekon mandiri	27.110.000	Kecamatan Suoh
		PROGRAM PEMBERDAYAAN MASYARAKAT DESA DAN KELURAHAN	0	0	841.240.560	Kecamatan Balik Bukit
		PROGRAM PEMBERDAYAAN MASYARAKAT DESA DAN KELURAHAN	Jumlah pekon mandiri Kec Batu Brak	12 pekon mandiri	50.000.000	Kecamatan Batu Brak
		PROGRAM PEMBERDAYAAN MASYARAKAT DESA DAN KELURAHAN	Jumlah pekon mandiri Kec Batu Ketulis	1 pekon mandiri	30.000.000	Kecamatan Batu Ketulis
		PROGRAM PEMBERDAYAAN MASYARAKAT DESA DAN KELURAHAN	0	0	30.000.000	Kecamatan Belalau

NO	PRIORITAS PEMBANGUNAN NASIONAL	PROGRAM PRIORITAS KABUPATEN	INDIKATOR	TARGET	PAGU	PD PENANGGUNG JAWAB
		PROGRAM PEMBERDAYAAN MASYARAKAT DESA DAN KELURAHAN	0	0	15.000.000	Kecamatan Bandar Negeri Suoh
		PROGRAM PEMBERDAYAAN MASYARAKAT DESA DAN KELURAHAN	Jumlah pekon mandiri Kec Gedung Surian	1 pekon mandiri	44.192.100	Kecamatan Gedung Surian
		PROGRAM PEMBERDAYAAN MASYARAKAT DESA DAN KELURAHAN	Jumlah pekon mandiri Kec Kebun Tebu	1 pekon mandiri	40.998.000	Kecamatan Kebun Tebu
		PROGRAM PEMBERDAYAAN MASYARAKAT DESA DAN KELURAHAN	0	0	37.085.000	Kecamatan Lumbok Seminung
		PROGRAM PEMBERDAYAAN MASYARAKAT DESA DAN KELURAHAN	0	0	26.475.000	Kecamatan Pagar dewa
		PROGRAM PEMBERDAYAAN MASYARAKAT DESA DAN KELURAHAN	Jumlah pekon mandiri Kec Sekincau	4 pekon mandiri	591.194.390	Kecamatan Sekincau
		PROGRAM PEMBERDAYAAN MASYARAKAT DESA DAN KELURAHAN	Jumlah pekon mandiri Kec Sukau	10 Pekon	40.250.000	Kecamatan Sukau

NO	PRIORITAS PEMBANGUNAN NASIONAL	PROGRAM PRIORITAS KABUPATEN	INDIKATOR	TARGET	PAGU	PD PENANGGUNG JAWAB
		PROGRAM PEMBERDAYAAN MASYARAKAT DESA DAN KELURAHAN	Jumlah pekon mandiri Kec Way Tenong	1 pekon mandiri	837.166.200	Kecamatan Way Tenong
		PROGRAM KOORDINASI KETENTRAMAN DAN KETERTIBAN UMUM	0	0	54.755.000	Kecamatan Air Hitam
		PROGRAM KOORDINASI KETENTRAMAN DAN KETERTIBAN UMUM	Perentase penurunan kasus gangguan keamanan Kecamatan Sumberjaya	100,00 %	77.186.000	Kecamatan Sumber Jaya
		PROGRAM KOORDINASI KETENTRAMAN DAN KETERTIBAN UMUM	Perentase penurunan kasus gangguan keamanan Kecamatan Suoh	0 %	25.000.000	Kecamatan Suoh
		PROGRAM KOORDINASI KETENTRAMAN DAN KETERTIBAN UMUM	0	0	25.000.000	Kecamatan Balik Bukit
		PROGRAM KOORDINASI KETENTRAMAN DAN KETERTIBAN UMUM	Perentase penurunan kasus gangguan keamanan Kec Batu Brak	25,00 %	33.665.000	Kecamatan Batu Brak
		PROGRAM KOORDINASI KETENTRAMAN DAN KETERTIBAN UMUM	Perentase penurunan kasus gangguan keamanan Kec Batu Ketulis	25,00 %	25.000.000	Kecamatan Batu Ketulis
		PROGRAM KOORDINASI KETENTRAMAN DAN KETERTIBAN UMUM	0	0	28.459.800	Kecamatan Belalau
		PROGRAM KOORDINASI KETENTRAMAN DAN KETERTIBAN UMUM	0	0	30.075.000	Kecamatan Bandar Negeri Suoh

NO	PRIORITAS PEMBANGUNAN NASIONAL	PROGRAM PRIORITAS KABUPATEN	INDIKATOR	TARGET	PAGU	PD PENANGGUNG JAWAB
		PROGRAM KOORDINASI KETENTRAMAN DAN KETERTIBAN UMUM	Perentase penurunan kasus gangguan keamanan Kec Gedung Surian	100,00 %	31.924.200	Kecamatan Gedung Surian
		PROGRAM KOORDINASI KETENTRAMAN DAN KETERTIBAN UMUM	Perentase penurunan kasus gangguan keamanan Kec Kebun Tebu	25,00 %	39.649.000	Kecamatan Kebun Tebu
		PROGRAM KOORDINASI KETENTRAMAN DAN KETERTIBAN UMUM	0	0	34.858.000	Kecamatan Lumbok Seminung
		PROGRAM KOORDINASI KETENTRAMAN DAN KETERTIBAN UMUM	0	0	89.600.000	Kecamatan Pagar dewa
		PROGRAM KOORDINASI KETENTRAMAN DAN KETERTIBAN UMUM	Perentase penurunan kasus gangguan keamanan Kec Sekincau	100,00 %	60.237.000	Kecamatan Sekincau
		PROGRAM KOORDINASI KETENTRAMAN DAN KETERTIBAN UMUM	Perentase penurunan kasus gangguan keamanan Kec Sukau	25,00 %	40.250.000	Kecamatan Sukau
		PROGRAM KOORDINASI KETENTRAMAN DAN KETERTIBAN UMUM	0	0	72.220.000	Kecamatan Way Tenong
		PROGRAM PENYELENGGARAAN URUSAN PEMERINTAHAN UMUM	Persentase penyelenggaraan urusan pemerintahan umum yang dilaksanakan Kecamatan Sumberjaya	100,00 %	37.350.600	Kecamatan Sumber Jaya
		PROGRAM PENYELENGGARAAN URUSAN PEMERINTAHAN UMUM	0	0	18.190.000	Kecamatan Suoh

NO	PRIORITAS PEMBANGUNAN NASIONAL	PROGRAM PRIORITAS KABUPATEN	INDIKATOR	TARGET	PAGU	PD PENANGGUNG JAWAB
		PROGRAM PENYELENGGARAAN URUSAN PEMERINTAHAN UMUM	0	0	20.000.000	Kecamatan Balik Bukit
		PROGRAM PENYELENGGARAAN URUSAN PEMERINTAHAN UMUM	Persentase penyelenggaraan urusan pemerintahan umum yang dilaksanakan Kec Batu Brak	100,00 %	15.000.000	Kecamatan Batu Brak
		PROGRAM PENYELENGGARAAN URUSAN PEMERINTAHAN UMUM	0	0	-	Kecamatan Batu Ketulis
		PROGRAM PENYELENGGARAAN URUSAN PEMERINTAHAN UMUM	0	0	32.900.700	Kecamatan Belalau
		PROGRAM PENYELENGGARAAN URUSAN PEMERINTAHAN UMUM	0	0	10.000.000	Kecamatan Bandar Negeri Suoh
		PROGRAM PENYELENGGARAAN URUSAN PEMERINTAHAN UMUM	Persentase penyelenggaraan urusan pemerintahan umum yang dilaksanakan Kec Gedung Surian	100,00 %	7.785.100	Kecamatan Gedung Surian
		PROGRAM PENYELENGGARAAN URUSAN PEMERINTAHAN UMUM	Persentase penyelenggaraan urusan pemerintahan umum yang dilaksanakan Kec Kebun Tebu	100,00 %	29.302.000	Kecamatan Kebun Tebu

NO	PRIORITAS PEMBANGUNAN NASIONAL	PROGRAM PRIORITAS KABUPATEN	INDIKATOR	TARGET	PAGU	PD PENANGGUNG JAWAB
		PROGRAM PENYELENGGARAAN URUSAN PEMERINTAHAN UMUM	0	0	53.108.000	Kecamatan Lumbok Seminung
		PROGRAM PENYELENGGARAAN URUSAN PEMERINTAHAN UMUM	Persentase penyelenggaraan urusan pemerintahan umum yang dilaksanakan Kec Sekincau	100,00 %	60.237.000	Kecamatan Sekincau
		PROGRAM PENYELENGGARAAN URUSAN PEMERINTAHAN UMUM	Persentase penyelenggaraan urusan pemerintahan umum yang dilaksanakan Kec Sukau	100,00 %	34.500.000	Kecamatan Sukau
		PROGRAM PEMBINAAN DAN PENGAWASAN PEMERINTAHAN DESA	0	0	62.690.000	Kecamatan Air Hitam
		PROGRAM PEMBINAAN DAN PENGAWASAN PEMERINTAHAN DESA	Persentase desa yang dibina dan diawasi Kecamatan Sumberjaya	100,00 %	94.256.000	Kecamatan Sumber Jaya
		PROGRAM PEMBINAAN DAN PENGAWASAN PEMERINTAHAN DESA	Persentase desa yang dibina dan diawasi Kecamatan Suoh	100,00 %	56.260.000	Kecamatan Suoh
		PROGRAM PEMBINAAN DAN PENGAWASAN PEMERINTAHAN DESA	0	0	55.000.000	Kecamatan Balik Bukit
		PROGRAM PEMBINAAN DAN PENGAWASAN PEMERINTAHAN DESA	Persentase desa yang dibina dan diawasi Kec Batu Brak	100,00 %	97.575.000	Kecamatan Batu Brak
		PROGRAM PEMBINAAN DAN PENGAWASAN	Persentase desa yang dibina dan diawasi Kec Batu Ketulis	100,00 %	55.000.000	Kecamatan Batu Ketulis

NO	PRIORITAS PEMBANGUNAN NASIONAL	PROGRAM PRIORITAS KABUPATEN	INDIKATOR	TARGET	PAGU	PD PENANGGUNG JAWAB
		PEMERINTAHAN DESA				
		PROGRAM PEMBINAAN DAN PENGAWASAN PEMERINTAHAN DESA	0	0	46.199.800	Kecamatan Belalau
		PROGRAM PEMBINAAN DAN PENGAWASAN PEMERINTAHAN DESA	0	0	-	0
		PROGRAM PEMBINAAN DAN PENGAWASAN PEMERINTAHAN DESA	Persentase desa yang dibina dan diawasi Kec Gedung Surian	100,00 %	54.443.800	Kecamatan Gedung Surian
		PROGRAM PEMBINAAN DAN PENGAWASAN PEMERINTAHAN DESA	Persentase desa yang dibina dan diawasi Kec Kebun Tebu	100,00 %	26.044.000	Kecamatan Kebun Tebu
		PROGRAM PEMBINAAN DAN PENGAWASAN PEMERINTAHAN DESA	0	0	41.612.000	Kecamatan Lumbok Seminung
		PROGRAM PEMBINAAN DAN PENGAWASAN PEMERINTAHAN DESA	Persentase desa yang dibina dan diawasi Kec Pagar Dewa	100,00 %	88.003.000	Kecamatan Pagar dewa
		PROGRAM PEMBINAAN DAN PENGAWASAN PEMERINTAHAN DESA	Persentase desa yang dibina dan diawasi Kec Sekincau	100,00 %	101.382.900	Kecamatan Sekincau
		PROGRAM PEMBINAAN DAN PENGAWASAN PEMERINTAHAN DESA	Persentase desa yang dibina dan diawasi Kec Sukau	100,00 %	69.000.000	Kecamatan Sukau
		PROGRAM PEMBINAAN DAN PENGAWASAN PEMERINTAHAN DESA	0	0	47.360.000	Kecamatan Way Tenong

NO	PRIORITAS PEMBANGUNAN NASIONAL	PROGRAM PRIORITAS KABUPATEN	INDIKATOR	TARGET	PAGU	PD PENANGGUNG JAWAB
		PROGRAM PENGUATAN IDEOLOGI PANCASILA DAN KARAKTER KEBANGSAAN	Persentase pemahaman masyarakat terhadap ideologi dan wawasan kebangsaan	80,00 %	538.145.000	Badan Kesatuan Bangsa dan Politik
		PROGRAM PENINGKATAN PERAN PARTAI POLITIK DAN LEMBAGA PENDIDIKAN MELALUI PENDIDIKAN POLITIK DAN PENGEMBANGAN ETIKA SERTA BUDAYA POLITIK	Persentase kontribusi peran parpol dalam meningkatkan etika dan budaya politik masyarakat	69,00 %	1.911.345.272	Badan Kesatuan Bangsa dan Politik
		PROGRAM PEMBERDAYAAN DAN PENGAWASAN ORGANISASI KEMASYARAKATAN	Persentase Organisasi Masyarakat yang Terdata dan Aktif	55,00 %	545.000.000	Badan Kesatuan Bangsa dan Politik
		PROGRAM PEMBINAAN DAN PENGEMBANGAN KETAHANAN EKONOMI, SOSIAL, DAN BUDAYA	Persentase menurunnya kasus penyakit masyarakat	71,00 %	1.404.563.620	Badan Kesatuan Bangsa dan Politik
		PROGRAM PENINGKATAN KEWASPADAAN NASIONAL DAN PENINGKATAN KUALITAS DAN FASILITASI PENANGANAN KONFLIK SOSIAL	Persentase pencegahan konflik sosial di Kabupaten Lampung Barat	100 %	1.389.487.500	Badan Kesatuan Bangsa dan Politik

NO	PRIORITAS PEMBANGUNAN NASIONAL	PROGRAM PRIORITAS KABUPATEN	INDIKATOR	TARGET	PAGU	PD PENANGGUNG JAWAB
		PROGRAM PENUNJANG URUSAN PEMERINTAHAN DAERAH KABUPATEN/KOTA	Jumlah Kegiatan Penataan Organisasi	1 Kegiatan	97.408.863.648	#REF!
		PROGRAM PENUNJANG URUSAN PEMERINTAHAN DAERAH KABUPATEN/KOTA	Jumlah kegiatan penunjang urusan Pemerintahan yang dilaksanakan	7 Kegiatan	-	Sekretariat Daerah
		PROGRAM PENUNJANG URUSAN PEMERINTAHAN DAERAH KABUPATEN/KOTA	Jumlah kegiatan Protokol dan Komunikasi Pimpinan	1 Kegiatan	-	Sekretariat Daerah
		PROGRAM PENUNJANG URUSAN PEMERINTAHAN DAERAH KABUPATEN/KOTA	Nilai SAKIP Perangkat Daerah Badan Kesbangpol	75,85 %	2.338.741.237	Badan Kesatuan Bangsa dan Politik
		PROGRAM PENUNJANG URUSAN PEMERINTAHAN DAERAH KABUPATEN/KOTA	Nilai SAKIP Perangkat Daerah Balitbang	79,25 %	2.437.808.400	Badan Penelitian dan Pengembangan
		PROGRAM PENUNJANG URUSAN PEMERINTAHAN DAERAH KABUPATEN/KOTA	Nilai SAKIP Perangkat Daerah Bappeda	82,79 %	3.509.340.370	Badan Perencanaan Pembangunan Daerah
		PROGRAM PENUNJANG URUSAN PEMERINTAHAN DAERAH KABUPATEN/KOTA	Nilai SAKIP Perangkat Daerah BKPSDM	78,75 %	2.560.847.982	Badan Kepegawaian dan Pengembangan SDM

NO	PRIORITAS PEMBANGUNAN NASIONAL	PROGRAM PRIORITAS KABUPATEN	INDIKATOR	TARGET	PAGU	PD PENANGGUNG JAWAB
		PROGRAM PENUNJANG URUSAN PEMERINTAHAN DAERAH KABUPATEN/KOTA	Nilai SAKIP Perangkat Daerah BPBD	82,00 %	2.956.122.700	Badan Penanggulangan Bencana Daerah
		PROGRAM PENUNJANG URUSAN PEMERINTAHAN DAERAH KABUPATEN/KOTA	Nilai SAKIP Perangkat Daerah BPKD	83,25 %	27.232.002.360	Badan Pengelolaan Keuangan Daerah
		PROGRAM PENUNJANG URUSAN PEMERINTAHAN DAERAH KABUPATEN/KOTA	Nilai SAKIP Perangkat Daerah Dinas Dukcapil	82,15 %	3.677.986.010	Dinas Kependudukan dan Pencatatan Sipil
		PROGRAM PENUNJANG URUSAN PEMERINTAHAN DAERAH KABUPATEN/KOTA	Nilai SAKIP Perangkat Daerah Dinas Kepemudaan Olahraga dan Pariwisata	67.02 Poin	5.488.924.622	Dinas Kepemudaan, Olahraga dan Pariwisata
		PROGRAM PENUNJANG URUSAN PEMERINTAHAN DAERAH KABUPATEN/KOTA	Nilai SAKIP Perangkat Daerah Dinas Kesehatan	81,70 %	107.730.208.661	Dinas Kesehatan
		PROGRAM PENUNJANG URUSAN PEMERINTAHAN DAERAH KABUPATEN/KOTA	Nilai SAKIP Perangkat Daerah Dinas Ketahanan Pangan	80,00 %	2.941.394.000	Dinas Ketahanan Pangan
		PROGRAM PENUNJANG URUSAN PEMERINTAHAN DAERAH KABUPATEN/KOTA	Nilai SAKIP Perangkat Daerah Dinas Kominfo	81,18 %	3.266.245.400	Dinas Komunikasi dan Informatika

NO	PRIORITAS PEMBANGUNAN NASIONAL	PROGRAM PRIORITAS KABUPATEN	INDIKATOR	TARGET	PAGU	PD PENANGGUNG JAWAB
		PROGRAM PENUNJANG URUSAN PEMERINTAHAN DAERAH KABUPATEN/KOTA	Nilai SAKIP Perangkat Daerah Dinas Koperindag	77,92 %	3.900.199.900	Dinas Koperasi, Usaha Kecil Menengah, Perindustrian dan Perdagangan
		PROGRAM PENUNJANG URUSAN PEMERINTAHAN DAERAH KABUPATEN/KOTA	Nilai SAKIP Perangkat Daerah Dinas Lingkungan Hidup	81,96 %	7.414.289.202	Dinas Lingkungan Hidup
		PROGRAM PENUNJANG URUSAN PEMERINTAHAN DAERAH KABUPATEN/KOTA	Nilai SAKIP Perangkat Daerah Dinas Pemberdayaan Masyarakat dan Pekon	80,00 %	3.561.535.300	Dinas Pemberdayaan Masyarakat dan Pemerintahan Pekon
		PROGRAM PENUNJANG URUSAN PEMERINTAHAN DAERAH KABUPATEN/KOTA	Nilai SAKIP Perangkat Daerah Dinas Pendidikan dan Kebudayaan	80,28 %	206.067.149.370	Dinas Pendidikan dan Kebudayaan
		PROGRAM PENUNJANG URUSAN PEMERINTAHAN DAERAH KABUPATEN/KOTA	Nilai SAKIP Perangkat Daerah Dinas Perhubungan	79,87 %	3.500.706.992	Dinas Perhubungan
		PROGRAM PENUNJANG URUSAN PEMERINTAHAN DAERAH KABUPATEN/KOTA	Nilai SAKIP Perangkat Daerah Dinas Perikanan	79,78 %	3.426.285.500	Dinas Perikanan
		PROGRAM PENUNJANG URUSAN PEMERINTAHAN	Nilai SAKIP Perangkat Daerah Dinas Perkebunan dan	81,00 %	4.474.542.612	Dinas Perkebunan dan

NO	PRIORITAS PEMBANGUNAN NASIONAL	PROGRAM PRIORITAS KABUPATEN	INDIKATOR	TARGET	PAGU	PD PENANGGUNG JAWAB
		DAERAH KABUPATEN/KOTA	Peternakan			Peternakan
		PROGRAM PENUNJANG URUSAN PEMERINTAHAN DAERAH KABUPATEN/KOTA	Nilai SAKIP Perangkat Daerah Dinas PPKB PPPA	80,00 %	3.985.976.000	Dinas Pengendalian Penduduk, Keluarga Berencana, Pemberdayaan Perempuan dan Perlindungan Anak
		PROGRAM PENUNJANG URUSAN PEMERINTAHAN DAERAH KABUPATEN/KOTA	Nilai SAKIP Perangkat Daerah Dinas PU PR	83,05 %	8.152.353.150	Dinas Pekerjaan Umum dan Perumahan Rakyat
		PROGRAM PENUNJANG URUSAN PEMERINTAHAN DAERAH KABUPATEN/KOTA	Nilai SAKIP Perangkat Daerah Dinas Sosial	78,75 %	3.652.944.900	Dinas Sosial
		PROGRAM PENUNJANG URUSAN PEMERINTAHAN DAERAH KABUPATEN/KOTA	Nilai SAKIP Perangkat Daerah Dinas TPH	77,96 %	9.022.984.700	Dinas Tanaman Pangan dan Hortikultura
		PROGRAM PENUNJANG URUSAN PEMERINTAHAN DAERAH KABUPATEN/KOTA	Nilai SAKIP Perangkat Daerah DPMPSTP	78,80 %	3.055.774.800	Dinas Penanaman Modal dan Pelayanan Terpadu Satu Pintu

NO	PRIORITAS PEMBANGUNAN NASIONAL	PROGRAM PRIORITAS KABUPATEN	INDIKATOR	TARGET	PAGU	PD PENANGGUNG JAWAB
		PROGRAM PENUNJANG URUSAN PEMERINTAHAN DAERAH KABUPATEN/KOTA	Nilai SAKIP Perangkat Daerah Kec Air Hitam	75,00 %	1.141.411.900	Kecamatan Air Hitam
		PROGRAM PENUNJANG URUSAN PEMERINTAHAN DAERAH KABUPATEN/KOTA	Nilai SAKIP Perangkat Daerah Kecamatan Sumberjaya	75,00 %	856.947.300	Kecamatan Sumber Jaya
		PROGRAM PENUNJANG URUSAN PEMERINTAHAN DAERAH KABUPATEN/KOTA	Nilai SAKIP Perangkat Daerah Kecamatan Suoh	75,00 %	543.500.000	Kecamatan Suoh
		PROGRAM PENUNJANG URUSAN PEMERINTAHAN DAERAH KABUPATEN/KOTA	Nilai SAKIP Perangkat Daerah Kec Batu Brak	75,00 %	737.491.660	Kecamatan Batu Brak
		PROGRAM PENUNJANG URUSAN PEMERINTAHAN DAERAH KABUPATEN/KOTA	Nilai SAKIP Perangkat Daerah Kec Batu Ketulis	75,00 %	624.745.000	Kecamatan Batu Ketulis
		PROGRAM PENUNJANG URUSAN PEMERINTAHAN DAERAH KABUPATEN/KOTA	Nilai SAKIP Perangkat Daerah Kec Gedung Surian	75,00 %	562.746.600	Kecamatan Gedung Surian
		PROGRAM PENUNJANG URUSAN PEMERINTAHAN DAERAH KABUPATEN/KOTA	Nilai SAKIP Perangkat Daerah Kec Kebun Tebu	75,00 %	608.092.500	Kecamatan Kebun Tebu

NO	PRIORITAS PEMBANGUNAN NASIONAL	PROGRAM PRIORITAS KABUPATEN	INDIKATOR	TARGET	PAGU	PD PENANGGUNG JAWAB
		PROGRAM PENUNJANG URUSAN PEMERINTAHAN DAERAH KABUPATEN/KOTA	Nilai SAKIP Perangkat Daerah Kec Lumbok Seminung	75,00 %	654.535.500	Kecamatan Lumbok Seminung
		PROGRAM PENUNJANG URUSAN PEMERINTAHAN DAERAH KABUPATEN/KOTA	Nilai SAKIP Perangkat Daerah Kec Pagar Dewa	75,00 %	900.421.000	Kecamatan Pagar dewa
		PROGRAM PENUNJANG URUSAN PEMERINTAHAN DAERAH KABUPATEN/KOTA	Nilai SAKIP Perangkat Daerah Kec Sekincau	75,00 %	1.015.041.100	Kecamatan Sekincau
		PROGRAM PENUNJANG URUSAN PEMERINTAHAN DAERAH KABUPATEN/KOTA	Nilai SAKIP Perangkat Daerah Kec Sukau	75,00 %	767.638.850	Kecamatan Sukau
		PROGRAM PENUNJANG URUSAN PEMERINTAHAN DAERAH KABUPATEN/KOTA	Nilai SAKIP Perangkat Daerah Kec Way Tenong	75,00 %	1.378.009.100	Kecamatan Way Tenong
		PROGRAM PENUNJANG URUSAN PEMERINTAHAN DAERAH KABUPATEN/KOTA	Nilai SAKIP Perangkat Daerah Satpol PP dan Damkar	79,85 %	9.206.322.500	Satuan Polisi Pamong Praja, Pemadam Kebakaran dan Penyelamatan
		PROGRAM PENUNJANG URUSAN PEMERINTAHAN DAERAH KABUPATEN/KOTA	Nilai SAKIP Perangkat Daerah Sekretariat Daerah	78,74 %	-	Sekretariat Daerah

NO	PRIORITAS PEMBANGUNAN NASIONAL	PROGRAM PRIORITAS KABUPATEN	INDIKATOR	TARGET	PAGU	PD PENANGGUNG JAWAB
		PROGRAM PENUNJANG URUSAN PEMERINTAHAN DAERAH KABUPATEN/KOTA	Nilai SAKIP Perangkat Daerah Sekretariat DPRD	80 %	25.032.401.157	Sekretariat DPRD
Total					847.652.940.882	-
5	PN 5. Memperkuat infrastruktur untuk mendukung pengembangan ekonomi dan pelayanan dasar.	PROGRAM PENGELOLAAN SUMBER DAYA AIR (SDA)	Persentase peningkatan panjang Irigasi Berfungsi Baik	0,915 %	52.431.533.000	Dinas Pekerjaan Umum dan Perumahan Rakyat
	a) Infrastruktur Pelayanan Dasar, dengan kegiatan prioritas, yaitu:	PROGRAM PENGELOLAAN DAN PENGEMBANGAN SISTEM PENYEDIAAN AIR MINUM	Persentase Peningkatan Akses Air Bersih	0,75 %	3.100.000.500	Dinas Pekerjaan Umum dan Perumahan Rakyat
	1) Penyediaan Akses Perumahan dan Permukiman Layak, Aman dan Terjangkau;	PROGRAM PENGELOLAAN DAN PENGEMBANGAN SISTEM AIR LIMBAH	Persentase Peningkatan Pembangunan Sarana dan Prasarana Air limbah	1,68 %	6.000.000.000	Dinas Pekerjaan Umum dan Perumahan Rakyat
		PROGRAM PENGELOLAAN DAN PENGEMBANGAN SISTEM DRAINASE	Persentase Peningkatan Saluraan Drainase kondisi baik	25 %	4.021.800.000	Dinas Pekerjaan Umum dan Perumahan Rakyat
	2) Penyediaan Akses Air Minum dan Sanitasi Layak dan Aman;	PROGRAM PENGEMBANGAN PERMUKIMAN	Persentase Peningkatan Sistem Jaringan Prasarana dan Sarana Permukiman yang Dibangun di Kawasan Strategis Daerah	21,05 %	665.940.000	Dinas Pekerjaan Umum dan Perumahan Rakyat

NO	PRIORITAS PEMBANGUNAN NASIONAL	PROGRAM PRIORITAS KABUPATEN	INDIKATOR	TARGET	PAGU	PD PENANGGUNG JAWAB
			Kabupaten/Kota			
	3) Pengelolaan Air Tanah dan Air Baku Berkelanjutan;	PROGRAM PENATAAN BANGUNAN GEDUNG	Persentase Peningkatan gedung Pemerintah dengan kondisi baik	25 %	33.640.000.000	Dinas Pekerjaan Umum dan Perumahan Rakyat
	4) Keselamatan dan Keamanan Transportasi;	PROGRAM PENYELENGGARAAN JALAN	Persentase peningkatan panjang jalan dalam kondisi mantap	1,45 %	83.239.893.852	Dinas Pekerjaan Umum dan Perumahan Rakyat
		PROGRAM PENGEMBANGAN JASA KONSTRUKSI	Persentase pelaku jasa konstruksi yang patuh dengan peraturan	100 %	149.997.000	Dinas Pekerjaan Umum dan Perumahan Rakyat
	5) Ketahanan Kebencanaan Infrastruktur; dan	PROGRAM PENYELESAIAN SENGKETA TANAH GARAPAN	Persentase Kasus yang Tertangani	100 %	114.850.000	Dinas Pekerjaan Umum dan Perumahan Rakyat
	6) Waduk <i>Multipurpose</i> dan Modernisasi Irigasi.	PROGRAM PENYELESAIAN GANTI KERUGIAN DAN SANTUNAN TANAH UNTUK PEMBANGUNAN	Persentase Penyelesaian Masalah Ganti rugi dan santunan Tanah Untuk Pembangunan oleh pemerintah daerah	100 %	693.755.000	Dinas Pekerjaan Umum dan Perumahan Rakyat
		PROGRAM PENETAPAN TANAH ULAYAT	Persentase Survei dan pemetaan Tanah kabupaten	100 %	48.970.000	Dinas Pekerjaan Umum dan Perumahan Rakyat

NO	PRIORITAS PEMBANGUNAN NASIONAL	PROGRAM PRIORITAS KABUPATEN	INDIKATOR	TARGET	PAGU	PD PENANGGUNG JAWAB
	b) Infrastruktur Ekonomi, dengan kegiatan prioritas, yaitu:	PROGRAM PENGELOLAAN TANAH KOSONG	Persentase Koordinasi, Sinkronisasi dan inventarisasi penyelesaian tanah kosong	100 %	871.729.000	Dinas Pekerjaan Umum dan Perumahan Rakyat
	1) Konektivitas Jalan;	PROGRAM PENYELENGGARAAN LALU LINTAS DAN ANGKUTAN JALAN (LLAJ)	Persentase Kebijakan Tentang Lalu Lintas Yang Ditetapkan	3 %	729.319.930	Dinas Perhubungan
	2) Konektivitas Kereta Api;	PROGRAM PENYELENGGARAAN LALU LINTAS DAN ANGKUTAN JALAN (LLAJ)	Persentase Peningkatan Kendaraan Layak Operasi	11 %	-	Dinas Perhubungan
	3) Konektivitas Laut;	PROGRAM PENYELENGGARAAN LALU LINTAS DAN ANGKUTAN JALAN (LLAJ)	Persentase Sarana dan Prasarana Lalu Lintas Sesuai Standar	95 %	-	Dinas Perhubungan
	4) Konektivitas Udara; dan	PROGRAM PENGELOLAAN PELAYARAN	Persentase Sarana dan Prasarana Dermaga Sesuai Standar	5 %	13.113.000	Dinas Perhubungan
	5) Konektivitas Darat.					
	c) Infrastruktur Perkotaan, dengan kegiatan prioritas, yaitu:					
	1) Transportasi Perkotaan; dan					
	2) Infrastruktur dan Ekosistem TIK perkotaan.					

NO	PRIORITAS PEMBANGUNAN NASIONAL	PROGRAM PRIORITAS KABUPATEN	INDIKATOR	TARGET	PAGU	PD PENANGGUNG JAWAB
	d) Energi Dan Ketenagalistrikan, dengan kegiatan prioritas, yaitu:					
	1) Keberlanjutan Penyediaan Energi dan Ketenagalistrikan;					
	2) Akses dan Keterjangkauan Energi dan Ketenagalistrikan; dan					
	3) Kecukupan Penyediaan Energi dan Tenaga Listrik.					
	e) Transformasi Digital, dengan kegiatan prioritas, yaitu:					
	1) Penuntasan Infrastruktur TIK;					
	2) Pemanfaatan Infrastruktur TIK; dan					
	3) Fasilitas Pendukung Transformasi Digital.					
Total					185.720.901.282	
6	PN 6. Membangun lingkungan hidup, meingkatkan ketahanan bencana dan perubahan iklim.	PROGRAM PERENCANAAN LINGKUNGAN HIDUP	Persentase Tersusunnya Dokumen Perencanaan Lingkungan Hidup Kabupaten	100 %	849.133.000	Dinas Lingkungan Hidup
	a) Peningkatan Kualitas Lingkungan Hidup, dengan kegiatan prioritas, yaitu:	PROGRAM PENGENDALIAN PENCEMARAN DAN/ATAU KERUSAKAN	Indeks Kualitas Air (IKA)	58,54 point	2.536.654.520	Dinas Lingkungan Hidup

NO	PRIORITAS PEMBANGUNAN NASIONAL	PROGRAM PRIORITAS KABUPATEN	INDIKATOR	TARGET	PAGU	PD PENANGGUNG JAWAB
		LINGKUNGAN HIDUP				
	1) Pencegahan Pencemaran dan Kerusakan Sumber Daya Alam dan Lingkungan Hidup;	PROGRAM PENGENDALIAN PENCEMARAN DAN/ATAU KERUSAKAN LINGKUNGAN HIDUP	Indeks Kualitas Udara (IKU)	84.04 point	-	Dinas Lingkungan Hidup
	2) Penanggulangan Pencemaran dan Kerusakan Sumber Daya Alam dan Lingkungan Hidup;	PROGRAM PENGELOLAAN KEANEKARAGAMAN HAYATI (KEHATI)	Indeks Kualitas Lahan	45.38 point	5.775.776.919	Dinas Lingkungan Hidup
	3) Pemulihan Pencemaran dan Kerusakan Sumber Daya Alam dan Lingkungan Hidup; dan	PROGRAM PENGENDALIAN BAHAN BERBAHAYA DAN BERACUN (B3) DAN LIMBAH BAHAN BERBAHAYA DAN BERACUN (LIMBAH B3)	Persentase Pelaku Usaha Yang Mengajukan Izin Pengendalian Bahan Berbahaya dan Beracun (B3)	20 %	103.511.200	Dinas Lingkungan Hidup
	4) Penguatan Kelembagaan dan Penegakan Hukum di Bidang Sumber Daya Alam dan Lingkungan Hidup.	PROGRAM PEMBINAAN DAN PENGAWASAN TERHADAP IZIN LINGKUNGAN DAN IZIN PERLINDUNGAN DAN PENGELOLAAN LINGKUNGAN HIDUP (PPLH)	0	0	75.438.675	Dinas Lingkungan Hidup
		PROGRAM PENGAKUAN KEBERADAAN MASYARAKAT HUKUM ADAT (MHA), KEARIFAN	Persentase Pengakuan Masyarakat Hukum Adat	1 %	82.509.610	Dinas Lingkungan Hidup

NO	PRIORITAS PEMBANGUNAN NASIONAL	PROGRAM PRIORITAS KABUPATEN	INDIKATOR	TARGET	PAGU	PD PENANGGUNG JAWAB
		LOKAL DAN HAK MHA YANG TERKAIT DENGAN PPLH				
	b) Peningkatan Ketahanan Bencana Dan Iklim, dengan kegiatan prioritas, yaitu:	PROGRAM PENINGKATAN PENDIDIKAN, PELATIHAN DAN PENYULUHAN LINGKUNGAN HIDUP UNTUK MASYARAKAT	Persentase Peningkatan dan Keikutsertaan Aparatur dan Masyarakat dalam Pengelolaan Lingkungan Hidup	100 %	100.566.975	Dinas Lingkungan Hidup
	1) Penanggulangan Bencana; dan	PROGRAM PENGHARGAAN LINGKUNGAN HIDUP UNTUK MASYARAKAT	Persentase Sekolah yang Mendapat Penghargaan	10 %	187.654.805	Dinas Lingkungan Hidup
		PROGRAM PENGELOLAAN PERSAMPAHAN	Jumlah Sampah yang Terkelola /Ton/Tahun	45.473,62 Ton/Tahun	11.187.012.345	Dinas Lingkungan Hidup
	2) Peningkatan Ketahanan Iklim.	PROGRAM PENANGGULANGAN BENCANA	Persentase desa tangguh	24.26 %	4.791.394.016	Badan Penanggulangan Bencana Daerah
		PROGRAM PENANGGULANGAN BENCANA	persentase kejadian bencana ditangani	100 %	-	Badan Penanggulangan Bencana Daerah
	c) Pembangunan Rendah Karbon, dengan kegiatan prioritas, yaitu:	PROGRAM PENCEGAHAN, PENANGGULANGAN, PENYELAMATAN KEBAKARAN DAN PENYELAMATAN NON KEBAKARAN	Persentase Pencegahan, Penanggulangan, Penyelamatan Kebakaran Dan Penyelamatan Non Kebakaran	100 %	2.369.391.300	Satuan Polisi Pamong Praja, Pemadam Kebakaran dan Penyelamatan
	1) Pembangunan Energi					

NO	PRIORITAS PEMBANGUNAN NASIONAL	PROGRAM PRIORITAS KABUPATEN	INDIKATOR	TARGET	PAGU	PD PENANGGUNG JAWAB
	Berkelanjutan;					
	2) Pemulihan Lahan Berkelanjutan; dan					
	3) Pengembangan Industri Hijau.					
	Total				28.059.043.365	-
7	PN 7. Memperkuat stabilitas Polhukhankam dan transformasi pelayanan publik.	PROGRAM PENINGKATAN KETENTERAMAN DAN KETERTIBAN UMUM	Persentase Peningkatan Ketenteraman, Ketertiban Umum dan Keindahan (K3) yang terselesaikan	100,00 %	2.792.372.000	Satuan Polisi Pamong Praja, Pemadam Kebakaran dan Penyelamatan
	a) Konsolidasi Demokrasi, dengan kegiatan prioritas, yaitu:					
	1) Penguatan Kapasitas Lembaga Demokrasi;					
	2) Penguatan Kesetaraan dan Kebebasan; dan					
	3) Peningkatan Kualitas Komunikasi Publik.					
	b) Optimalisasi Kebijakan Luar Negeri, dengan kegiatan prioritas, yaitu:					
	1) Penguatan Integritas NKRI dan Perlindungan WNI di Luar Negeri; dan					

NO	PRIORITAS PEMBANGUNAN NASIONAL	PROGRAM PRIORITAS KABUPATEN	INDIKATOR	TARGET	PAGU	PD PENANGGUNG JAWAB
	2) Penguatan Kerjasama Pembangunan Internasional.					
	c) Reformasi Birokrasi Dan Tata Kelola, dengan kegiatan prioritas, yaitu:					
	1) Penguatan Implementasi Manajemen ASN;					
	2) Transformasi pelayanan publik;					
	3) Penataan kelembagaan dan proses bisnis; dan					
	4) Reformasi Sistem Akuntabilitas Kinerja.					
	d) Menjaga Stabilitas Keamanan Nasional, dengan kegiatan prioritas, yaitu:					
	1) Penguatan Keamanan Dalam Negeri;					
	2) Penguatan Keamanan Laut; dan					
	3) Penguatan Keamanan dan Ketertiban Masyarakat.					
	Total				2.792.372.000	-

Tabel 4.11
Pemetaan Dukungan Prioritas Kabupaten Tahun 2023 Terhadap Prioritas Provinsi

URAIAN	PROVINSI	KABUPATEN
TEMA	Penguatan Ekonomi yang Inklusif untuk Meningkatkan Daya Saing Daerah	Penguatan Ekonomi, Peningkatan Kualitas Sumberdaya Manusia dan Infrastruktur Publik
PRIORITAS PEMBANGUNAN	Prioritas 1. Meningkatkan investasi dan nilai tambah produk unggulan.	Prioritas 1 Peningkatan Pertumbuhan Sektor-sektor Ekonomi Potensial
		Prioritas 4 Meningkatkan nilai tambah produk unggulan yang inovatif dan Sektor Pariwisata
	Prioritas 2. Meningkatkan kualitas Sumberdaya Manusia.	Prioritas 2 Peningkatan Pembangunan Sumberdaya Manusia
	Prioritas 3. Pembangunan Infrastruktur.	Prioritas 3 Memantapkan kualitas Infrastruktur Publik yang berwawasan Lingkungan serta mitigasi bencana
	Prioritas 4. Reformasi Birokrasi.	Prioritas 5 Peningkatan kualitas aparatur yang profesional, Tata Kelola Pemerintahan yang baik dan Stabilitas Kamtibmas
	Prioritas 5. Kehidupan Masyarakat yang Religius, Aman dan Berbudaya.	Prioritas 5 Peningkatan kualitas aparatur yang profesional, Tata Kelola Pemerintahan yang baik dan Stabilitas Kamtibmas
	Prioritas 6. Pengelolaan lingkungan yang berkelanjutan dan mitigasi bencana	Prioritas 3 Memantapkan kualitas Infrastruktur Publik yang berwawasan Lingkungan serta mitigasi bencana

Tabel 4.12
Rekapitulasi Dukungan Program Prioritas Kabupaten Tahun 2023 Terhadap Prioritas Provinsi

Prioritas Provinsi	Pagu	Persentase
Prioritas 1. Meningkatkan investasi dan nilai tambah produk unggulan.	131.275.898.248	8,57%
Prioritas 2. Meningkatkan kualitas Sumberdaya Manusia.	317.457.811.596	20,73%
Prioritas 3. Pembangunan Infrastruktur.	193.817.990.582	12,66%
Prioritas 4. Reformasi Birokrasi.	855.909.959.732	55,89%
Prioritas 5. Kehidupan Masyarakat yang Religius, Aman dan Berbudaya.	7.237.819.530	0,47%
Prioritas 6. Pengelolaan lingkungan yang berkelanjutan dan mitigasi bencana	25.689.652.065	1,68%
Total	1.531.389.131.753	100,00%

Tabel 4.13
Pemetaan Dukungan Program Prioritas Kabupaten Tahun 2023 Terhadap Prioritas Provinsi

NO	PRIORITAS PEMBANGUNAN PROVINSI	PROGRAM PRIORITAS KABUPATEN	PAGU	INDIKATOR	TARGET	PD PENANGGUNG JAWAB
1	Prioritas 1. Meningkatkan investasi dan nilai tambah produk unggulan.	10602 PROGRAM PEMBERDAYAAN SOSIAL	415.255.900	Persentase PSKS yang Aktif	33,51 %	Dinas Sosial
		10604 PROGRAM REHABILITASI SOSIAL	3.737.094.500	IKM	B Predikat	Dinas Sosial
		-	-	Persentase masyarakat miskin yang terpenuhi kebutuhan dasarnya	13,23 %	Dinas Sosial
		-	-	Persentase Penyandang disabilitas yang direhabilitasi	19,55 %	Dinas Sosial
		10605 PROGRAM PERLINDUNGAN DAN JAMINAN SOSIAL	1.966.150.800	Persentase anak yatim dan kube miskin yang mendapatkan bantuan program perlindungan dan jaminan sosial	70,24 %	Dinas Sosial
		-	-	Persentase data penerima program perlindungan dan jaminan sosial yang valid	100 %	Dinas Sosial

NO	PRIORITAS PEMBANGUNAN PROVINSI	PROGRAM PRIORITAS KABUPATEN	PAGU	INDIKATOR	TARGET	PD PENANGGUNG JAWAB
		10606 PROGRAM PENANGANAN BENCANA	637.000.000	Persentase pemberian bantuan bagi korban bencana yang disampaikan dalam waktu kurang dari 3 hari setelah laporan diterima	100 %	Dinas Sosial
		10607 PROGRAM PENGELOLAAN TAMAN MAKAM PAHLAWAN	75.645.000	Persentase komponen utama taman makam pahlawan	78,57 %	Dinas Sosial
		20702 PROGRAM PERENCANAAN TENAGA KERJA	120.000.000	Jumlah dokumen Rencana Tenaga Kerja (RTK) Makro yang disusun	1 Dokumen	Sekretariat Daerah
		20703 PROGRAM PELATIHAN KERJA DAN PRODUKTIVITAS TENAGA KERJA	522.024.200	Persentase lulusan pelatihan yang bekerja	6 %	Sekretariat Daerah
		20704 PROGRAM PENEMPATAN TENAGA KERJA	121.457.500	Persentase pencari kerja yang terdaftar mendapat pekerjaan	5,00 %	Sekretariat Daerah
		20705 PROGRAM HUBUNGAN INDUSTRIAL	60.250.000	Persentase peningkatan hubungan industrial	5,00 %	Sekretariat Daerah

NO	PRIORITAS PEMBANGUNAN PROVINSI	PROGRAM PRIORITAS KABUPATEN	PAGU	INDIKATOR	TARGET	PD PENANGGUNG JAWAB
		20902 PROGRAM PENGELOLAAN SUMBER DAYA EKONOMI UNTUK KEDAULATAN dan KEMANDIRIAN PANGAN	722.787.300	Ketersediaan Energi dan Protein	2400 Kkal/kap/hr dan 69 gr/kap/hr	Dinas Ketahanan Pangan
		20903 PROGRAM PENINGKATAN DIVERSIFIKASI DAN KETAHANAN PANGAN MASYARAKAT	1.717.202.400	Skor PPH Konsumsi	83,1 Point	Dinas Ketahanan Pangan
		20904 PROGRAM PENANGANAN KERAWANAN PANGAN	106.635.000	Jumlah Intervensi Penanganan Desa rawanan pangan	2 Pekon	Dinas Ketahanan Pangan
		20905 PROGRAM PENGAWASAN KEAMANAN PANGAN	227.185.000	Tingkat Keamanan Pangan segar asal tumbuhan	80 > %	Dinas Ketahanan Pangan
		21703 PROGRAM PENGAWASAN DAN PEMERIKSAAN KOPERASI	100.000.000	Persentase Koperasi aktif	33 %	Dinas Koperasi, Usaha Kecil Menengah, Perindustrian dan Perdagangan

NO	PRIORITAS PEMBANGUNAN PROVINSI	PROGRAM PRIORITAS KABUPATEN	PAGU	INDIKATOR	TARGET	PD PENANGGUNG JAWAB
		21705 PROGRAM PENDIDIKAN DAN LATIHAN PERKOPERASIAN	229.340.500	Persentase koperasi yang menerapkan teknologi informasi dalam pengelolaan usahanya	2 %	Dinas Koperasi, Usaha Kecil Menengah, Perindustrian dan Perdagangan
		21708 PROGRAM PENGEMBANGAN UMKM	7.891.000.000	-	0	Dinas Koperasi, Usaha Kecil Menengah, Perindustrian dan Perdagangan
		21802 PROGRAM PENGEMBANGAN IKLIM PENANAMAN MODAL	300.000.000	Persentase kebijakan dan atau Peraturan Perundang-undangan Pengembangan Iklim Penanaman Modal	20 %	Dinas Penanaman Modal dan Pelayanan Terpadu Satu Pintu
		21803 PROGRAM PROMOSI PENANAMAN MODAL	1.550.000.000	Persentase Peningkatan Minat Investasi	10 %	Dinas Penanaman Modal dan Pelayanan Terpadu Satu Pintu
		21804 PROGRAM PELAYANAN PENANAMAN MODAL	586.625.000	Persentase Perizinan dan Non Perizinan yang Terbit sesuai dengan standar layanan	100,00 %	Dinas Penanaman Modal dan Pelayanan Terpadu Satu Pintu

NO	PRIORITAS PEMBANGUNAN PROVINSI	PROGRAM PRIORITAS KABUPATEN	PAGU	INDIKATOR	TARGET	PD PENANGGUNG JAWAB
		21805 PROGRAM PENGENDALIAN PELAKSANAAN PENANAMAN MODAL	326.122.000	Persentase pelaku usaha yang menyampaikan laporan pada tahun N-1	75,00 %	Dinas Penanaman Modal dan Pelayanan Terpadu Satu Pintu
		21806 PROGRAM PENGELOLAAN DATA DAN SISTEM INFORMASI PENANAMAN MODAL	70.000.000	Persentase Layanan Data dan Informasi Perizinan dan non perizinan yang dapat diakses dan dipublikasikan melalui media publikasi website DPMPTSP	100 %	Dinas Penanaman Modal dan Pelayanan Terpadu Satu Pintu
		32503 PROGRAM PENGELOLAAN PERIKANAN TANGKAP	622.939.800	Persentase peningkatan Produksi Perikanan Tangkap	1 %	Dinas Perikanan
		32504 PROGRAM PENGELOLAAN PERIKANAN BUDIDAYA	862.000.000	Persentase peningkatan Produksi Perikanan Budidaya	5 %	Dinas Perikanan
		32505 PROGRAM PENGAWASAN SUMBER DAYA KELAUTAN DAN PERIKANAN	290.000.150	Persentase pengawasan sumberdaya kelautan dan perikanan	7 %	Dinas Perikanan

NO	PRIORITAS PEMBANGUNAN PROVINSI	PROGRAM PRIORITAS KABUPATEN	PAGU	INDIKATOR	TARGET	PD PENANGGUNG JAWAB
		32506 PROGRAM PENGOLAHAN DAN PEMASARAN HASIL PERIKANAN	560.000.000	Persentase peningkatan pelaku usaha pengolahan dan pemasaran hasil perikanan	7 %	Dinas Perikanan
		32702 PROGRAM PENYEDIAAN DAN PENGEMBANGAN SARANA PERTANIAN	864.376.500	Persentase peningkatan penyediaan sarana pertanian	1,04 %	Dinas Tanaman Pangan dan Hortikultura
		32702 PROGRAM PENYEDIAAN DAN PENGEMBANGAN SARANA PERTANIAN	2.295.695.500	Persentase peningkatan penyediaan sarana pertanian	5,00 %	Dinas Perkebunan dan Peternakan
		32703 PROGRAM PENYEDIAAN DAN PENGEMBANGAN PRASARANA PERTANIAN	1.107.330.600	Persentase peningkatan penyediaan prasarana pertanian	4,00 %	Dinas Tanaman Pangan dan Hortikultura
		32703 PROGRAM PENYEDIAAN DAN PENGEMBANGAN PRASARANA PERTANIAN	5.768.143.000	Persentase peningkatan penyediaan prasarana pertanian	3,00 %	Dinas Perkebunan dan Peternakan

NO	PRIORITAS PEMBANGUNAN PROVINSI	PROGRAM PRIORITAS KABUPATEN	PAGU	INDIKATOR	TARGET	PD PENANGGUNG JAWAB
		32704 PROGRAM PENGENDALIAN KESEHATAN HEWAN DAN KESEHATAN MASYARAKAT VETERINER	1.677.500.000	Persentase pengendalian penyakit zoonosis	100 %	Dinas Perkebunan dan Peternakan
		32705 PROGRAM PENGENDALIAN DAN PENANGGULANGAN BENCANA PERTANIAN	134.171.000	Persentase luas lahan (area) bencana pertanian yang dikendalikan	100 %	Dinas Tanaman Pangan dan Hortikultura
		32705 PROGRAM PENGENDALIAN DAN PENANGGULANGAN BENCANA PERTANIAN	43.214.000	Persentase pengendalian OPT	17,60 %	Dinas Perkebunan dan Peternakan
		32707 PROGRAM PENYULUHAN PERTANIAN	1.521.137.000	Peningkatan kelas Lanjut ke Madya	8 KT	Dinas Tanaman Pangan dan Hortikultura
		-	-	Peningkatan kelas Madya ke Utama	2 KT	Dinas Tanaman Pangan dan Hortikultura
		-	-	Peningkatan kelas Pemula ke Lanjut	200 KT	Dinas Tanaman Pangan dan Hortikultura

NO	PRIORITAS PEMBANGUNAN PROVINSI	PROGRAM PRIORITAS KABUPATEN	PAGU	INDIKATOR	TARGET	PD PENANGGUNG JAWAB
		32707 PROGRAM PENYULUHAN PERTANIAN	989.677.200	Persentase kelembagaan petani terbina	20,00 %	Dinas Perkebunan dan Peternakan
		21706 PROGRAM PEMBERDAYAAN DAN PERLINDUNGAN KOPERASI	80.000.000	Persentase Koperasi yang peningkatan SHU mencapai 5%	9 %	Dinas Koperasi, Usaha Kecil Menengah, Perindustrian dan Perdagangan
		21707 PROGRAM PEMBERDAYAAN USAHA MENENGAH, USAHA KECIL, DAN USAHA MIKRO (UMKM)	950.075.000	Persentase UMKM terfasilitasi	3 %	Dinas Koperasi, Usaha Kecil Menengah, Perindustrian dan Perdagangan
		-	-	Persentase wirausaha pemula	0,75 %	Dinas Koperasi, Usaha Kecil Menengah, Perindustrian dan Perdagangan
		33003 PROGRAM PENINGKATAN SARANA DISTRIBUSI PERDAGANGAN	76.695.000.000	Persentase los, kios dan ruko yang direvitalisasi	20 %	Dinas Koperasi, Usaha Kecil Menengah, Perindustrian dan Perdagangan

NO	PRIORITAS PEMBANGUNAN PROVINSI	PROGRAM PRIORITAS KABUPATEN	PAGU	INDIKATOR	TARGET	PD PENANGGUNG JAWAB
		33004 PROGRAM STABILISASI HARGA BARANG KEBUTUHAN POKOK DAN BARANG PENTING	550.000.000	% rata - rata perubahan harga bahan kebutuhan pokok, dan barang penting	3,00 %	Dinas Koperasi, Usaha Kecil Menengah, Perindustrian dan Perdagangan
		33006 PROGRAM STANDARDISASI DAN PERLINDUNGAN KONSUMEN	238.500.000	% Alat UTTP tertera sah	3,99 %	Dinas Koperasi, Usaha Kecil Menengah, Perindustrian dan Perdagangan
		33007 PROGRAM PENGGUNAAN DAN PEMASARAN PRODUK DALAM NEGERI	380.000.000	% Produk Koperasi dan UMKM terfasilitasi penjualannya	4,40 %	Dinas Koperasi, Usaha Kecil Menengah, Perindustrian dan Perdagangan
		33102 PROGRAM PERENCANAAN DAN PEMBANGUNAN INDUSTRI	6.125.000.000	Persentase IKM yang memiliki kenaikan omset 10% pertahun	2 %	Dinas Koperasi, Usaha Kecil Menengah, Perindustrian dan Perdagangan

NO	PRIORITAS PEMBANGUNAN PROVINSI	PROGRAM PRIORITAS KABUPATEN	PAGU	INDIKATOR	TARGET	PD PENANGGUNG JAWAB
		-	-	"Persentase Pertumbuhan IKM Lampung Barat "	4,00 %	Dinas Koperasi, Usaha Kecil Menengah, Perindustrian dan Perdagangan
		32602 PROGRAM PENINGKATAN DAYA TARIK DESTINASI PARIWISATA	5.451.352.698	Persentase Pengembangan Destinasi Pariwisata	39 %	Dinas Kepemudaan, Olahraga dan Pariwisata
		32603 PROGRAM PEMASARAN PARIWISATA	2.319.884.700	persentase destinasi pariwisata yang dipromosikan	25,00 %	Dinas Kepemudaan, Olahraga dan Pariwisata
		32604 PROGRAM PENGEMBANGAN EKONOMI KREATIF MELALUI PEMANFAATAN DAN PERLINDUNGAN HAK KEKAYAAN INTELEKTUAL	123.512.000	Persentase Pelaku Ekraf yang dibina	25 %	Dinas Kepemudaan, Olahraga dan Pariwisata
		32605 PROGRAM PENGEMBANGAN SUMBER DAYA PARIWISATA DAN EKONOMI KREATIF	144.614.000	Persentase Pengembangan Sumber Daya Pariwisata dan Ekonomi Kreatif	25 %	Dinas Kepemudaan, Olahraga dan Pariwisata

NO	PRIORITAS PEMBANGUNAN PROVINSI	PROGRAM PRIORITAS KABUPATEN	PAGU	INDIKATOR	TARGET	PD PENANGGUNG JAWAB
		TOTAL	131.275.898.248			
2	Prioritas 2. Meningkatkan kualitas Sumberdaya Manusia.	10102 PROGRAM PENGELOLAAN PENDIDIKAN	130.111.556.289	Angka Partisipasi Kasar (APK) Pendidikan Anak Usia Dini (PAUD)	19,38 %	Dinas Pendidikan dan Kebudayaan
		-	-	Angka Partisipasi Kasar (APK) SD Sederajat	102,29 %	Dinas Pendidikan dan Kebudayaan
		-	-	Angka Partisipasi Kasar (APK) SMP Sederajat	102,63 %	Dinas Pendidikan dan Kebudayaan
		10103 PROGRAM PENGEMBANGAN KURIKULUM	154.345.500	Jumlah Mata Pelajaran Muatan Lokal yang dikembangkan	2 mata pelajaran	Dinas Pendidikan dan Kebudayaan
		10106 PROGRAM PENGEMBANGAN BAHASA DAN SASTRA	412.956.000	Jumlah sastra Lisan yang terlestarikan	2 sastra	Dinas Pendidikan dan Kebudayaan
		10202 PROGRAM PEMENUHAN UPAYA KESEHATAN PERORANGAN DAN UPAYA KESEHATAN MASYARAKAT	155.376.680.327	Akreditasi RSUD AU Utama	100 %	Dinas Kesehatan

NO	PRIORITAS PEMBANGUNAN PROVINSI	PROGRAM PRIORITAS KABUPATEN	PAGU	INDIKATOR	TARGET	PD PENANGGUNG JAWAB
		-	-	ALOS RSUD AU	4 %	Dinas Kesehatan
		-	-	BOR RSUDAU	40 %	Dinas Kesehatan
		-	-	Persentase capaian 5 pilar STBM	30 %	Dinas Kesehatan
		-	-	Persentase Capaian IDL	100 %	Dinas Kesehatan
		-	-	Persentase Capaian Pencegahan Penyakit Menular	78 %	Dinas Kesehatan
		-	-	Persentase Capaian Pencegahan Penyakit Tidak Menular	78 %	Dinas Kesehatan
		-	-	Persentase Capaian SPA Puskesmas	77 %	Dinas Kesehatan
		-	-	Persentase Capaian SPA RSUDAU	58 %	Dinas Kesehatan
		-	-	Persentase FKTP dan FKTL melaksanakan SISRUPE	100 %	Dinas Kesehatan
		-	-	Persentase Masyarakat memiliki JKN	70 %	Dinas Kesehatan
		-	-	Persentase persalinan di fasyankes	95 %	Dinas Kesehatan
		-	-	Persentase Puskesmas melaksanakan SIK	100 %	Dinas Kesehatan

NO	PRIORITAS PEMBANGUNAN PROVINSI	PROGRAM PRIORITAS KABUPATEN	PAGU	INDIKATOR	TARGET	PD PENANGGUNG JAWAB
		-	-	Persentase Puskesmas terakreditasi madya	100 %	Dinas Kesehatan
		-	-	Persentase Sarana Fasilitas Pelayanan yang tersedia dan terpelihara	100 %	Dinas Kesehatan
		-	-	Prevalensi Balita Wasting	7,3 %	Dinas Kesehatan
		10203 PROGRAM PENINGKATAN KAPASITAS SUMBER DAYA MANUSIA KESEHATAN	13.328.761.000	Persentase Fasyankes memenuhi SDMK sesuai Standart	60,00 %	Dinas Kesehatan
		-	-	Persentase Nakes RSUDAU yang ditingkatkan mutu dan kompetensinya	100 %	Dinas Kesehatan
		-	-	Persentase SDMK RSUDAU yang memenuhi standart	100 %	Dinas Kesehatan
		10204 PROGRAM SEDIAAN FARMASI, ALAT KESEHATAN DAN MAKANAN MINUMAN	348.000.000	Persentase Pemeriksaan Laik Hygine Sentra Produksi dan Distribusi Makanan dan minuman	100 %	Dinas Kesehatan

NO	PRIORITAS PEMBANGUNAN PROVINSI	PROGRAM PRIORITAS KABUPATEN	PAGU	INDIKATOR	TARGET	PD PENANGGUNG JAWAB
		-	-	Persentase Pengendalian dan Pengawasan Sarana Distribusi Serta Produk Sediaan Farmasi, Alat Kesehatan dan Makanan Minuman	75,00 %	Dinas Kesehatan
		10205 PROGRAM PEMBERDAYAAN MASYARAKAT BIDANG KESEHATAN	2.080.119.000	Persentase Keluarga berPHBS	35,00 %	Dinas Kesehatan
		20802 PROGRAM PENGARUSUTAMAAN GENDER DAN PEMBERDAYAAN PEREMPUAN	333.031.000	Persentase ARG pada APBD	3,00 %	Dinas Pengendalian Penduduk, Keluarga Berencana, Pemberdayaan Perempuan dan Perlindungan Anak
		20803 PROGRAM PERLINDUNGAN PEREMPUAN	508.906.500	prevalensi perempuan usia 15 s/d 64 tahun yang mengalami kekerasan dan TPPO dalam 12 bulan terakhir	2,00 %	Dinas Pengendalian Penduduk, Keluarga Berencana, Pemberdayaan Perempuan dan

NO	PRIORITAS PEMBANGUNAN PROVINSI	PROGRAM PRIORITAS KABUPATEN	PAGU	INDIKATOR	TARGET	PD PENANGGUNG JAWAB
						Perlindungan Anak
		20804 PROGRAM PENINGKATAN KUALITAS KELUARGA	454.945.500	% keluarga berkualitas	20 %	Dinas Pengendalian Penduduk, Keluarga Berencana, Pemberdayaan Perempuan dan Perlindungan Anak
		20805 PROGRAM PENGELOLAAN SISTEM DATA GENDER DAN ANAK	60.000.000	% data gender dan anak yang terupdate	60 %	Dinas Pengendalian Penduduk, Keluarga Berencana, Pemberdayaan Perempuan dan Perlindungan Anak

NO	PRIORITAS PEMBANGUNAN PROVINSI	PROGRAM PRIORITAS KABUPATEN	PAGU	INDIKATOR	TARGET	PD PENANGGUNG JAWAB
		20806 PROGRAM PEMENUHAN HAK ANAK (PHA)	565.000.000	Terpenuhinya Hak-hak anak	madya madya	Dinas Pengendalian Penduduk, Keluarga Berencana, Pemberdayaan Perempuan dan Perlindungan Anak
		20807 PROGRAM PERLINDUNGAN KHUSUS ANAK	621.657.300	Persentase anak korban kekerasan yang mendapat layanan komprehensif	60 %	Dinas Pengendalian Penduduk, Keluarga Berencana, Pemberdayaan Perempuan dan Perlindungan Anak
		21402 PROGRAM PENGENDALIAN PENDUDUK	1.020.400.000	% OPD yang menggunakan GDPK sebagai salah satu dasar perencanaan pembangunan	21 %	Dinas Pengendalian Penduduk, Keluarga Berencana, Pemberdayaan Perempuan dan Perlindungan Anak

NO	PRIORITAS PEMBANGUNAN PROVINSI	PROGRAM PRIORITAS KABUPATEN	PAGU	INDIKATOR	TARGET	PD PENANGGUNG JAWAB
		21403 PROGRAM PEMBINAAN KELUARGA BERENCANA (KB)	5.083.450.000	% Pekon yang menjadi kampung KB	59 %	Dinas Pengendalian Penduduk, Keluarga Berencana, Pemberdayaan Perempuan dan Perlindungan Anak
		-	-	Persentase Peserta KB Aktif (PA) MKJP	25 %	Dinas Pengendalian Penduduk, Keluarga Berencana, Pemberdayaan Perempuan dan Perlindungan Anak
		-	-	% PUS yang tidak terlayani/Unmeet need	17 %	Dinas Pengendalian Penduduk, Keluarga Berencana, Pemberdayaan Perempuan dan Perlindungan Anak

NO	PRIORITAS PEMBANGUNAN PROVINSI	PROGRAM PRIORITAS KABUPATEN	PAGU	INDIKATOR	TARGET	PD PENANGGUNG JAWAB
		21404 PROGRAM PEMBERDAYAAN DAN PENINGKATAN KELUARGA SEJAHTERA (KS)	2.238.690.380	Indeks pembangunan Keluarga	52,52 %	Dinas Pengendalian Penduduk, Keluarga Berencana, Pemberdayaan Perempuan dan Perlindungan Anak
		21902 PROGRAM PENGEMBANGAN KAPASITAS DAYA SAING KEPEMUDAAN	1.138.979.300	Persentase Jumlah Pemuda berprestasi	0,17 %	Dinas Kepemudaan, Olahraga dan Pariwisata
		21903 PROGRAM PENGEMBANGAN KAPASITAS DAYA SAING KEOLAHRAGAAN	2.455.993.500	Persentase jmlh Atlit berprestasi	3,14 %	Dinas Kepemudaan, Olahraga dan Pariwisata
		22302 PROGRAM PEMBINAAN PERPUSTAKAAN	949.740.600	-	0	Dinas Perpustakaan dan Kearsipan
		-	-	-	0	Dinas Perpustakaan dan Kearsipan

NO	PRIORITAS PEMBANGUNAN PROVINSI	PROGRAM PRIORITAS KABUPATEN	PAGU	INDIKATOR	TARGET	PD PENANGGUNG JAWAB
		22402 PROGRAM PENGELOLAAN ARSIP	214.599.400	-	0	Dinas Perpustakaan dan Kearsipan
		-	-	-	0	Dinas Perpustakaan dan Kearsipan
		TOTAL	317.457.811.596			
3	Prioritas 3. Pembangunan Infrastruktur.	10302 PROGRAM PENGELOLAAN SUMBER DAYA AIR (SDA)	52.431.533.000	Persentase peningkatan panjang Irigasi Berfungsi Baik	0,915 %	Dinas Pekerjaan Umum dan Perumahan Rakyat
		10303 PROGRAM PENGELOLAAN DAN PENGEMBANGAN SISTEM PENYEDIAAN AIR MINUM	3.100.000.500	Persentase Peningkatan Akses Air Bersih	0,75 %	Dinas Pekerjaan Umum dan Perumahan Rakyat
		10305 PROGRAM PENGELOLAAN DAN PENGEMBANGAN SISTEM AIR LIMBAH	6.000.000.000	Persentase Peningkatan Pembangunan Sarana dan Prasarana Air limbah	1,68 %	Dinas Pekerjaan Umum dan Perumahan Rakyat

NO	PRIORITAS PEMBANGUNAN PROVINSI	PROGRAM PRIORITAS KABUPATEN	PAGU	INDIKATOR	TARGET	PD PENANGGUNG JAWAB
		10306 PROGRAM PENGELOLAAN DAN PENGEMBANGAN SISTEM DRAINASE	4.021.800.000	Persentase Peningkatan Saluraan Drainase kondisi baik	25 %	Dinas Pekerjaan Umum dan Perumahan Rakyat
		10307 PROGRAM PENGEMBANGAN PERMUKIMAN	665.940.000	Persentase Peningkatan Sistem Jaringan Prasarana dan Sarana Permukiman yang Dibangun di Kawasan Strategis Daerah Kabupaten/Kota	21,05 %	Dinas Pekerjaan Umum dan Perumahan Rakyat
		10308 PROGRAM PENATAAN BANGUNAN GEDUNG	33.640.000.000	Persentase Peningkatan gedung Pemerintah dengan kondisi baik	25 %	Dinas Pekerjaan Umum dan Perumahan Rakyat
		10310 PROGRAM PENYELENGGARAAN JALAN	83.239.893.852	Persentase peningkatan panjang jalan dalam kondisi mantap	1,45 %	Dinas Pekerjaan Umum dan Perumahan Rakyat
		10311 PROGRAM PENGEMBANGAN JASA KONSTRUKSI	149.997.000	Persentase pelaku jasa konstruksi yang patuh dengan peraturan	100 %	Dinas Pekerjaan Umum dan Perumahan Rakyat
		10312 PROGRAM PENYELENGGARAAN PENATAAN RUANG	569.698.000	Persentase pemanfaatan ruang sesuai peruntukan	100 %	Dinas Pekerjaan Umum dan Perumahan Rakyat

NO	PRIORITAS PEMBANGUNAN PROVINSI	PROGRAM PRIORITAS KABUPATEN	PAGU	INDIKATOR	TARGET	PD PENANGGUNG JAWAB
		10402 PROGRAM PENGEMBANGAN PERUMAHAN	558.000.000	Persentase penanganan Rumah korban Bencana / Relokasi program pemerintah	25 %	Dinas Pekerjaan Umum dan Perumahan Rakyat
		10403 PROGRAM KAWASAN PERMUKIMAN	4.600.000.000	Persentase peningkatan rumah Layak Huni	0,05 %	Dinas Pekerjaan Umum dan Perumahan Rakyat
		10504 PROGRAM PENCEGAHAN, PENANGGULANGAN, PENYELAMATAN KEBAKARAN DAN PENYELAMATAN NON KEBAKARAN	2.369.391.300	Persentase Pencegahan, Penanggulangan, Penyelamatan Kebakaran Dan Penyelamatan Non Kebakaran	100 %	Satuan Polisi Pamong Praja, Pemadam Kebakaran dan Penyelamatan
		21004 PROGRAM PENYELESAIAN SENGKETA TANAH GARAPAN	114.850.000	Persentase Kasus yang Tertangani	100 %	Dinas Pekerjaan Umum dan Perumahan Rakyat

NO	PRIORITAS PEMBANGUNAN PROVINSI	PROGRAM PRIORITAS KABUPATEN	PAGU	INDIKATOR	TARGET	PD PENANGGUNG JAWAB
		21005 PROGRAM PENYELESAIAN GANTI KERUGIAN DAN SANTUNAN TANAH UNTUK PEMBANGUNAN	693.755.000	Persentase Penyelesaian Masalah Ganti rugi dan santunan Tanah Untuk Pembangunan oleh pemerintah daerah	100 %	Dinas Pekerjaan Umum dan Perumahan Rakyat
		21007 PROGRAM PENETAPAN TANAH ULAYAT	48.970.000	Persentase Survei dan pemetaan Tanah kabupaten	100 %	Dinas Pekerjaan Umum dan Perumahan Rakyat
		21008 PROGRAM PENGELOLAAN TANAH KOSONG	871.729.000	Persentase Koordinasi, Sinkronisasi dan inventarisasi penyelesaian tanah kosong	100 %	Dinas Pekerjaan Umum dan Perumahan Rakyat
		21502 PROGRAM PENYELENGGARAAN LALU LINTAS DAN ANGKUTAN JALAN (LLAJ)	729.319.930	Persentase Kebijakan Tentang Lalu Lintas Yang Ditetapkan	3 %	Dinas Perhubungan
		-	-	Persentase Peningkatan Kendaraan Layak Operasi	11 %	Dinas Perhubungan
		-	-	Persentase Sarana dan Prasarana Lalu Lintas Sesuai Standar	95 %	Dinas Perhubungan

NO	PRIORITAS PEMBANGUNAN PROVINSI	PROGRAM PRIORITAS KABUPATEN	PAGU	INDIKATOR	TARGET	PD PENANGGUNG JAWAB
		21503 PROGRAM PENGELOLAAN PELAYARAN	13.113.000	Persentase Sarana dan Prasarana Dermaga Sesuai Standar	5 %	Dinas Perhubungan
		TOTAL	193.817.990.582			
4	Prioritas 4. Reformasi Birokrasi.	21202 PROGRAM PENDAFTARAN PENDUDUK	1.138.812.000	Persentase kepemilikan dokumen pendaftaran penduduk	89,65 %	Dinas Kependudukan dan Pencatatan Sipil
		21203 PROGRAM PENCATATAN SIPIL	233.861.500	Persentase Kepemilikan Akta Kelahiran	97 %	Dinas Kependudukan dan Pencatatan Sipil
		21204 PROGRAM PENGELOLAAN INFORMASI ADMINISTRASI KEPENDUDUKAN	213.877.000	Persentase kenaikan jumlah kerjasama pemanfaatan data kependudukan	40 %	Dinas Kependudukan dan Pencatatan Sipil
		21205 PROGRAM PENGELOLAAN PROFIL KEPENDUDUKAN	49.933.000	Persentase profil kependudukan Kabupaten Lampung Barat	100,00 %	Dinas Kependudukan dan Pencatatan Sipil

NO	PRIORITAS PEMBANGUNAN PROVINSI	PROGRAM PRIORITAS KABUPATEN	PAGU	INDIKATOR	TARGET	PD PENANGGUNG JAWAB
		21302 PROGRAM PENATAAN DESA	1.067.878.500	Persentase Desa yang memenuhi Syarat penataan desa yang di tata	100 %	Dinas Pemberdayaan Masyarakat dan Pemerintahan Pekon
		21303 PROGRAM PENINGKATAN KERJA SAMA DESA	209.459.000	Persentase Peningkatan Kerja Sama Antar Pekon untuk meningkatkan Ekonomi Masyarakat	2,29 %	Dinas Pemberdayaan Masyarakat dan Pemerintahan Pekon
		21304 PROGRAM ADMINISTRASI PEMERINTAHAN DESA	3.120.859.550	Persentase Pekon Tertib Administrasi	100 %	Dinas Pemberdayaan Masyarakat dan Pemerintahan Pekon
		21305 PROGRAM PEMBERDAYAAN LEMBAGA KEMASYARAKATAN, LEMBAGA ADAT DAN MASYARAKAT HUKUM ADAT	1.501.995.500	Persentase Kelembagaan Kemasyarakatan Pekon Aktif	60 %	Dinas Pemberdayaan Masyarakat dan Pemerintahan Pekon

NO	PRIORITAS PEMBANGUNAN PROVINSI	PROGRAM PRIORITAS KABUPATEN	PAGU	INDIKATOR	TARGET	PD PENANGGUNG JAWAB
		21602 PROGRAM PENGELOLAAN INFORMASI DAN KOMUNIKASI PUBLIK	4.144.907.255	Indeks Keterbukaan Informasi Publik	60 Poin	Dinas Komunikasi dan Informatika
		21603 PROGRAM PENGELOLAAN APLIKASI INFORMATIKA	1.430.657.460	Prosentase Perangkat Daerah yang Memanfaatkan SPBE	20,00 %	Dinas Komunikasi dan Informatika
		22002 PROGRAM PENYELENGGARAAN STATISTIK SEKTORAL	143.959.100	Prosentase Data Statistik Sektoral yang Dimanfaatkan	36,00 %	Dinas Komunikasi dan Informatika
		22102 PROGRAM PENYELENGGARAAN PERSANDIAN UNTUK PENGAMANAN INFORMASI	438.880.950	prosentase Jenis Komunikasi Sandi yang diamankan	100,00 %	Dinas Komunikasi dan Informatika
		40102 PROGRAM PEMERINTAHAN DAN KESEJAHTERAAN RAKYAT	15.803.731.300	Jumlah Dokumen Fasilitasi dan Koordinasi Hukum yang disusun	875 Dokumen	Sekretariat Daerah
		-	-	Jumlah Kebijakan Kesejahteraan Rakyat yang dilaksanakan	5 Kebijakan	Sekretariat Daerah
		-	-	Persentase Administrasi Tata Pemerintahan yang dilaksanakan	100 %	Sekretariat Daerah

NO	PRIORITAS PEMBANGUNAN PROVINSI	PROGRAM PRIORITAS KABUPATEN	PAGU	INDIKATOR	TARGET	PD PENANGGUNG JAWAB
		-	-	Persentase Fasilitasi Kerja Sama Daerah yang dilaksanakan	100 %	Sekretariat Daerah
		40103 PROGRAM PEREKONOMIAN DAN PEMBANGUNAN	3.546.492.400	Jumlah Kebijakan Perekonomian yang dilaksanakan	3 Kebijakan	Sekretariat Daerah
		-	-	Jumlah Pemantauan Kebijakan Sumber Daya Alam yang dilaksanakan	3 Kebijakan	Sekretariat Daerah
		-	-	Persentase Paket Pengadaan Barang dan Jasa yang terselesaikan	90 %	Sekretariat Daerah
		-	-	Persentase Perangkat Daerah yang menyampaikan Laporan Tepat Waktu dan Lengkap	100 %	Sekretariat Daerah
		40202 PROGRAM DUKUNGAN PELAKSANAAN TUGAS DAN FUNGSI DPRD	25.957.886.800	Persentase Dukungan dan Fasilitasi Pelaksanaan Tugas dan Fungsi DPRD	100,00 %	Sekretariat DPRD
		-	-	Persentase Publikasi Kinerja DPRD Kepada Masyarakat	100 %	Sekretariat DPRD

NO	PRIORITAS PEMBANGUNAN PROVINSI	PROGRAM PRIORITAS KABUPATEN	PAGU	INDIKATOR	TARGET	PD PENANGGUNG JAWAB
		50102 PROGRAM PERENCANAAN, PENGENDALIAN DAN EVALUASI PEMBANGUNAN DAERAH	2.358.291.570	Persentase OPD yang mencapai target kinerja	70,00 %	Badan Perencanaan Pembangunan Daerah
		50103 PROGRAM KOORDINASI DAN SINKRONISASI PERENCANAAN PEMBANGUNAN DAERAH	2.480.894.000	Persentase Capaian Indikator Kinerja Program RPJMD Bidang perencanaan bidang Sarana Prasarana Wilayah dan SDA	85 %	Badan Perencanaan Pembangunan Daerah
		-	-	Persentase Indikator Kinerja Program RPJMD Bidang Perekonomian dan Kesejahteraan Rakyat	85 %	Badan Perencanaan Pembangunan Daerah
		50202 PROGRAM PENGELOLAAN KEUANGAN DAERAH	189.938.092.012	Persentase manajemen/pengelolaan kas daerah yang efektif dan efisien	100 %	Badan Pengelolaan Keuangan Daerah
		-	-	Persentase penerbitan SP2D yang tepat waktu dan akurat	100 %	Badan Pengelolaan Keuangan Daerah
		-	-	Persentase penganggaran APBD yang tepat waktu, tepat mutu, dan tepat sasaran	100,00 %	Badan Pengelolaan Keuangan Daerah

NO	PRIORITAS PEMBANGUNAN PROVINSI	PROGRAM PRIORITAS KABUPATEN	PAGU	INDIKATOR	TARGET	PD PENANGGUNG JAWAB
		-	-	Persentase penganggaran Pendapatan Daerah yang tepat waktu, tepat mutu, dan tepat sasaran	100 %	Badan Pengelolaan Keuangan Daerah
		-	-	Persentase penyusunan Laporan Keuangan Pemerintah Daerah yang tepat waktu dan tepat mutu	100 %	Badan Pengelolaan Keuangan Daerah
		-	-	Persentase terbayarnya gaji pegawai tepat waktu dan akurat	100 %	Badan Pengelolaan Keuangan Daerah
		50203 PROGRAM PENGELOLAAN BARANG MILIK DAERAH	2.382.763.000	Persentase penyusunan Laporan Barang Milik Daerah (LBMD) dan Daftar Barang Milik Daerah (DBMD) tepat waktu dan akurat	100 %	Badan Pengelolaan Keuangan Daerah
		50204 PROGRAM PENGELOLAAN PENDAPATAN DAERAH	2.655.344.900	Persentase realisasi PAD	100 %	Badan Pengelolaan Keuangan Daerah
		-	-	Persentase realisasi PBB	100 %	Badan Pengelolaan Keuangan Daerah

NO	PRIORITAS PEMBANGUNAN PROVINSI	PROGRAM PRIORITAS KABUPATEN	PAGU	INDIKATOR	TARGET	PD PENANGGUNG JAWAB
		50302 PROGRAM KEPEGAWAIAN DAERAH	2.159.151.900	Persentase Pelaksanaan Profesionalitas ASN Berdasarkan Kompetensi	60 %	Badan Kepegawaian dan Pengembangan SDM
		-	-	Persentase Peningkatan Kompetensi ASN	49 %	Badan Kepegawaian dan Pengembangan SDM
		50502 PROGRAM PENELITIAN DAN PENGEMBANGAN DAERAH	2.215.353.000	Jumlah hasil Penelitian dan Pengembangan Sosial, Ekonomi, Pemerintahan, Pembangunan, Inovasi Daerah dan Teknologi yang dapat ditindaklanjuti	22 Laporan	Badan Penelitian dan Pengembangan
		60102 PROGRAM PENYELENGGARAAN PENGAWASAN	2.378.110.000	-	0	Inspektorat Daerah
		60103 PROGRAM PERUMUSAN KEBIJAKAN, PENDAMPINGAN DAN ASISTENSI	658.049.000	-	0	Inspektorat Daerah

NO	PRIORITAS PEMBANGUNAN PROVINSI	PROGRAM PRIORITAS KABUPATEN	PAGU	INDIKATOR	TARGET	PD PENANGGUNG JAWAB
		70102 PROGRAM PENYELENGGARAAN PEMERINTAHAN DAN PELAYANAN PUBLIK	84.084.000	Persentase penyelenggaraan pemerintahan dan pelayanan publik yang dilaksanakan Kecamatan Sumberjaya	100,00 %	Kecamatan Sumber Jaya
		70102 PROGRAM PENYELENGGARAAN PEMERINTAHAN DAN PELAYANAN PUBLIK	60.000.000	-	0	Kecamatan Pagar dewa
		70102 PROGRAM PENYELENGGARAAN PEMERINTAHAN DAN PELAYANAN PUBLIK	19.230.000	Persentase penyelenggaraan pemerintahan dan pelayanan publik yang dilaksanakan Kecamatan Suoh	25,00 %	Kecamatan Suoh
		70102 PROGRAM PENYELENGGARAAN PEMERINTAHAN DAN PELAYANAN PUBLIK	53.300.000	-	0	Kecamatan Balik Bukit
		70102 PROGRAM PENYELENGGARAAN PEMERINTAHAN DAN PELAYANAN PUBLIK	50.000.000	Persentase penyelenggaraan pemerintahan dan pelayanan publik yang dilaksanakan Kec Batu Brak	100,00 %	Kecamatan Batu Brak

NO	PRIORITAS PEMBANGUNAN PROVINSI	PROGRAM PRIORITAS KABUPATEN	PAGU	INDIKATOR	TARGET	PD PENANGGUNG JAWAB
		70102 PROGRAM PENYELENGGARAAN PEMERINTAHAN DAN PELAYANAN PUBLIK	20.000.000	Persentase penyelenggaraan pemerintahan dan pelayanan publik yang dilaksanakan Kec Batu Ketulis	100,00 %	Kecamatan Batu Ketulis
		70102 PROGRAM PENYELENGGARAAN PEMERINTAHAN DAN PELAYANAN PUBLIK	22.754.900	-	0	Kecamatan Belalau
		70102 PROGRAM PENYELENGGARAAN PEMERINTAHAN DAN PELAYANAN PUBLIK	17.500.000	-	0	Kecamatan Bandar Negeri Suoh
		70102 PROGRAM PENYELENGGARAAN PEMERINTAHAN DAN PELAYANAN PUBLIK	24.608.300	Persentase penyelenggaraan pemerintahan dan pelayanan publik yang dilaksanakan Kec Gedung Surian	100,00 %	Kecamatan Gedung Surian
		70102 PROGRAM PENYELENGGARAAN PEMERINTAHAN DAN PELAYANAN PUBLIK	19.671.000	Persentase penyelenggaraan pemerintahan dan pelayanan publik yang dilaksanakan Kec Kebun Tebu	100,00 %	Kecamatan Kebun Tebu

NO	PRIORITAS PEMBANGUNAN PROVINSI	PROGRAM PRIORITAS KABUPATEN	PAGU	INDIKATOR	TARGET	PD PENANGGUNG JAWAB
		70102 PROGRAM PENYELENGGARAAN PEMERINTAHAN DAN PELAYANAN PUBLIK	25.027.000	-	0	Kecamatan Lumbok Seminung
		70102 PROGRAM PENYELENGGARAAN PEMERINTAHAN DAN PELAYANAN PUBLIK	86.040.000	Persentase penyelenggaraan pemerintahan dan pelayanan publik yang dilaksanakan Kec Sekincau	100,00 %	Kecamatan Sekincau
		70102 PROGRAM PENYELENGGARAAN PEMERINTAHAN DAN PELAYANAN PUBLIK	37.250.000	Persentase penyelenggaraan pemerintahan dan pelayanan publik yang dilaksanakan Kec Sukau	100,00 %	Kecamatan Sukau
		70103 PROGRAM PEMBERDAYAAN MASYARAKAT DESA DAN KELURAHAN	445.923.930	Jumlah pekon mandiri Kecamatan Sumberjaya	1 pekon mandiri	Kecamatan Sumber Jaya
		70103 PROGRAM PEMBERDAYAAN MASYARAKAT DESA DAN KELURAHAN	30.000.000	-	0	Kecamatan Air Hitam

NO	PRIORITAS PEMBANGUNAN PROVINSI	PROGRAM PRIORITAS KABUPATEN	PAGU	INDIKATOR	TARGET	PD PENANGGUNG JAWAB
		70103 PROGRAM PEMBERDAYAAN MASYARAKAT DESA DAN KELURAHAN	27.110.000	Jumlah pekon mandiri Kecamatan Suoh	7 pekon mandiri	Kecamatan Suoh
		70103 PROGRAM PEMBERDAYAAN MASYARAKAT DESA DAN KELURAHAN	841.240.560	-	0	Kecamatan Balik Bukit
		70103 PROGRAM PEMBERDAYAAN MASYARAKAT DESA DAN KELURAHAN	50.000.000	Jumlah pekon mandiri Kec Batu Brak	12 pekon mandiri	Kecamatan Batu Brak
		70103 PROGRAM PEMBERDAYAAN MASYARAKAT DESA DAN KELURAHAN	30.000.000	Jumlah pekon mandiri Kec Batu Ketulis	1 pekon mandiri	Kecamatan Batu Ketulis
		70103 PROGRAM PEMBERDAYAAN MASYARAKAT DESA DAN KELURAHAN	30.000.000	-	0	Kecamatan Belalau

NO	PRIORITAS PEMBANGUNAN PROVINSI	PROGRAM PRIORITAS KABUPATEN	PAGU	INDIKATOR	TARGET	PD PENANGGUNG JAWAB
		70103 PROGRAM PEMBERDAYAAN MASYARAKAT DESA DAN KELURAHAN	15.000.000	-	0	Kecamatan Bandar Negeri Suoh
		70103 PROGRAM PEMBERDAYAAN MASYARAKAT DESA DAN KELURAHAN	44.192.100	Jumlah pekon mandiri Kec Gedung Surian	1 pekon mandiri	Kecamatan Gedung Surian
		70103 PROGRAM PEMBERDAYAAN MASYARAKAT DESA DAN KELURAHAN	40.998.000	Jumlah pekon mandiri Kec Kebun Tebu	1 pekon mandiri	Kecamatan Kebun Tebu
		70103 PROGRAM PEMBERDAYAAN MASYARAKAT DESA DAN KELURAHAN	37.085.000	-	0	Kecamatan Lumbok Seminung
		70103 PROGRAM PEMBERDAYAAN MASYARAKAT DESA DAN KELURAHAN	26.475.000	-	0	Kecamatan Pagar dewa

NO	PRIORITAS PEMBANGUNAN PROVINSI	PROGRAM PRIORITAS KABUPATEN	PAGU	INDIKATOR	TARGET	PD PENANGGUNG JAWAB
		70103 PROGRAM PEMBERDAYAAN MASYARAKAT DESA DAN KELURAHAN	591.194.390	Jumlah pekon mandiri Kec Sekincau	4 pekon mandiri	Kecamatan Sekincau
		70103 PROGRAM PEMBERDAYAAN MASYARAKAT DESA DAN KELURAHAN	40.250.000	Jumlah pekon mandiri Kec Sukau	10 Pekon	Kecamatan Sukau
		70103 PROGRAM PEMBERDAYAAN MASYARAKAT DESA DAN KELURAHAN	837.166.200	Jumlah pekon mandiri Kec Way Tenong	1 pekon mandiri	Kecamatan Way Tenong
		70104 PROGRAM KOORDINASI KETENTRAMAN DAN KETERTIBAN UMUM	54.755.000	-	0	Kecamatan Air Hitam
		70104 PROGRAM KOORDINASI KETENTRAMAN DAN KETERTIBAN UMUM	77.186.000	Perentase penurunan kasus gangguan keamanan Kecamatan Sumberjaya	100,00 %	Kecamatan Sumber Jaya

NO	PRIORITAS PEMBANGUNAN PROVINSI	PROGRAM PRIORITAS KABUPATEN	PAGU	INDIKATOR	TARGET	PD PENANGGUNG JAWAB
		70104 PROGRAM KOORDINASI KETENTRAMAN DAN KETERTIBAN UMUM	25.000.000	Perentase penurunan kasus gangguan keamanan Kecamatan Suoh	0 %	Kecamatan Suoh
		70104 PROGRAM KOORDINASI KETENTRAMAN DAN KETERTIBAN UMUM	25.000.000	-	0	Kecamatan Balik Bukit
		70104 PROGRAM KOORDINASI KETENTRAMAN DAN KETERTIBAN UMUM	33.665.000	Perentase penurunan kasus gangguan keamanan Kec Batu Brak	25,00 %	Kecamatan Batu Brak
		70104 PROGRAM KOORDINASI KETENTRAMAN DAN KETERTIBAN UMUM	25.000.000	Perentase penurunan kasus gangguan keamanan Kec Batu Ketulis	25,00 %	Kecamatan Batu Ketulis
		70104 PROGRAM KOORDINASI KETENTRAMAN DAN KETERTIBAN UMUM	28.459.800	-	0	Kecamatan Belalau

NO	PRIORITAS PEMBANGUNAN PROVINSI	PROGRAM PRIORITAS KABUPATEN	PAGU	INDIKATOR	TARGET	PD PENANGGUNG JAWAB
		70104 PROGRAM KOORDINASI KETENTRAMAN DAN KETERTIBAN UMUM	30.075.000	-	0	Kecamatan Bandar Negeri Suoh
		70104 PROGRAM KOORDINASI KETENTRAMAN DAN KETERTIBAN UMUM	31.924.200	Perentase penurunan kasus gangguan keamanan Kec Gedung Surian	100,00 %	Kecamatan Gedung Surian
		70104 PROGRAM KOORDINASI KETENTRAMAN DAN KETERTIBAN UMUM	39.649.000	Perentase penurunan kasus gangguan keamanan Kec Kebun Tebu	25,00 %	Kecamatan Kebun Tebu
		70104 PROGRAM KOORDINASI KETENTRAMAN DAN KETERTIBAN UMUM	34.858.000	-	0	Kecamatan Lumbok Seminung
		70104 PROGRAM KOORDINASI KETENTRAMAN DAN KETERTIBAN UMUM	89.600.000	-	0	Kecamatan Pagar dewa

NO	PRIORITAS PEMBANGUNAN PROVINSI	PROGRAM PRIORITAS KABUPATEN	PAGU	INDIKATOR	TARGET	PD PENANGGUNG JAWAB
		70104 PROGRAM KOORDINASI KETENTRAMAN DAN KETERTIBAN UMUM	60.237.000	Perentase penurunan kasus gangguan keamanan Kec Sekincau	100,00 %	Kecamatan Sekincau
		70104 PROGRAM KOORDINASI KETENTRAMAN DAN KETERTIBAN UMUM	40.250.000	Perentase penurunan kasus gangguan keamanan Kec Sukau	25,00 %	Kecamatan Sukau
		70104 PROGRAM KOORDINASI KETENTRAMAN DAN KETERTIBAN UMUM	72.220.000	-	0	Kecamatan Way Tenong
		70105 PROGRAM PENYELENGGARAAN URUSAN PEMERINTAHAN UMUM	37.350.600	Persentase penyelenggaraan urusan pemerintahan umum yang dilaksanakan Kecamatan Sumberjaya	100,00 %	Kecamatan Sumber Jaya
		70105 PROGRAM PENYELENGGARAAN URUSAN PEMERINTAHAN UMUM	16.000.000	-	0	Kecamatan Way Tenong

NO	PRIORITAS PEMBANGUNAN PROVINSI	PROGRAM PRIORITAS KABUPATEN	PAGU	INDIKATOR	TARGET	PD PENANGGUNG JAWAB
		70105 PROGRAM PENYELENGGARAAN URUSAN PEMERINTAHAN UMUM	30.000.000	-	0	Kecamatan Pagar dewa
		70105 PROGRAM PENYELENGGARAAN URUSAN PEMERINTAHAN UMUM	18.190.000	-	0	Kecamatan Suoh
		70105 PROGRAM PENYELENGGARAAN URUSAN PEMERINTAHAN UMUM	20.000.000	-	0	Kecamatan Balik Bukit
		70105 PROGRAM PENYELENGGARAAN URUSAN PEMERINTAHAN UMUM	15.000.000	Persentase penyelenggaraan urusan pemerintahan umum yang dilaksanakan Kec Batu Brak	100,00 %	Kecamatan Batu Brak
		-	-	-	0	Kecamatan Batu Ketulis
		70105 PROGRAM PENYELENGGARAAN URUSAN PEMERINTAHAN UMUM	32.900.700	-	0	Kecamatan Belalau

NO	PRIORITAS PEMBANGUNAN PROVINSI	PROGRAM PRIORITAS KABUPATEN	PAGU	INDIKATOR	TARGET	PD PENANGGUNG JAWAB
		70105 PROGRAM PENYELENGGARAAN URUSAN PEMERINTAHAN UMUM	10.000.000	-	0	Kecamatan Bandar Negeri Suoh
		70105 PROGRAM PENYELENGGARAAN URUSAN PEMERINTAHAN UMUM	7.785.100	Persentase penyelenggaraan urusan pemerintahan umum yang dilaksanakan Kec Gedung Surian	100,00 %	Kecamatan Gedung Surian
		70105 PROGRAM PENYELENGGARAAN URUSAN PEMERINTAHAN UMUM	29.302.000	Persentase penyelenggaraan urusan pemerintahan umum yang dilaksanakan Kec Kebun Tebu	100,00 %	Kecamatan Kebun Tebu
		70105 PROGRAM PENYELENGGARAAN URUSAN PEMERINTAHAN UMUM	53.108.000	-	0	Kecamatan Lumbok Seminung
		70105 PROGRAM PENYELENGGARAAN URUSAN PEMERINTAHAN UMUM	60.237.000	Persentase penyelenggaraan urusan pemerintahan umum yang dilaksanakan Kec Sekincau	100,00 %	Kecamatan Sekincau

NO	PRIORITAS PEMBANGUNAN PROVINSI	PROGRAM PRIORITAS KABUPATEN	PAGU	INDIKATOR	TARGET	PD PENANGGUNG JAWAB
		70105 PROGRAM PENYELENGGARAAN URUSAN PEMERINTAHAN UMUM	34.500.000	Persentase penyelenggaraan urusan pemerintahan umum yang dilaksanakan Kec Sukau	100,00 %	Kecamatan Sukau
		70106 PROGRAM PEMBINAAN DAN PENGAWASAN PEMERINTAHAN DESA	28.175.000	-	0	Kecamatan Bandar Negeri Suoh
		70106 PROGRAM PEMBINAAN DAN PENGAWASAN PEMERINTAHAN DESA	62.690.000	-	0	Kecamatan Air Hitam
		70106 PROGRAM PEMBINAAN DAN PENGAWASAN PEMERINTAHAN DESA	94.256.000	Persentase desa yang dibina dan diawasi Kecamatan Sumberjaya	100,00 %	Kecamatan Sumber Jaya
		70106 PROGRAM PEMBINAAN DAN PENGAWASAN PEMERINTAHAN DESA	56.260.000	Persentase desa yang dibina dan diawasi Kecamatan Suoh	100,00 %	Kecamatan Suoh

NO	PRIORITAS PEMBANGUNAN PROVINSI	PROGRAM PRIORITAS KABUPATEN	PAGU	INDIKATOR	TARGET	PD PENANGGUNG JAWAB
		70106 PROGRAM PEMBINAAN DAN PENGAWASAN PEMERINTAHAN DESA	55.000.000	-	0	Kecamatan Balik Bukit
		70106 PROGRAM PEMBINAAN DAN PENGAWASAN PEMERINTAHAN DESA	97.575.000	Persentase desa yang dibina dan diawasi Kec Batu Brak	100,00 %	Kecamatan Batu Brak
		70106 PROGRAM PEMBINAAN DAN PENGAWASAN PEMERINTAHAN DESA	55.000.000	Persentase desa yang dibina dan diawasi Kec Batu Ketulis	100,00 %	Kecamatan Batu Ketulis
		70106 PROGRAM PEMBINAAN DAN PENGAWASAN PEMERINTAHAN DESA	46.199.800	-	0	Kecamatan Belalau
		-	-	-	0	-
		70106 PROGRAM PEMBINAAN DAN PENGAWASAN PEMERINTAHAN DESA	54.443.800	Persentase desa yang dibina dan diawasi Kec Gedung Surian	100,00 %	Kecamatan Gedung Surian

NO	PRIORITAS PEMBANGUNAN PROVINSI	PROGRAM PRIORITAS KABUPATEN	PAGU	INDIKATOR	TARGET	PD PENANGGUNG JAWAB
		70106 PROGRAM PEMBINAAN DAN PENGAWASAN PEMERINTAHAN DESA	26.044.000	Persentase desa yang dibina dan diawasi Kec Kebun Tebu	100,00 %	Kecamatan Kebun Tebu
		70106 PROGRAM PEMBINAAN DAN PENGAWASAN PEMERINTAHAN DESA	41.612.000	-	0	Kecamatan Lumbok Seminung
		70106 PROGRAM PEMBINAAN DAN PENGAWASAN PEMERINTAHAN DESA	88.003.000	Persentase desa yang dibina dan diawasi Kec Pagar Dewa	100,00 %	Kecamatan Pagar dewa
		70106 PROGRAM PEMBINAAN DAN PENGAWASAN PEMERINTAHAN DESA	101.382.900	Persentase desa yang dibina dan diawasi Kec Sekincau	100,00 %	Kecamatan Sekincau
		70106 PROGRAM PEMBINAAN DAN PENGAWASAN PEMERINTAHAN DESA	69.000.000	Persentase desa yang dibina dan diawasi Kec Sukau	100,00 %	Kecamatan Sukau

NO	PRIORITAS PEMBANGUNAN PROVINSI	PROGRAM PRIORITAS KABUPATEN	PAGU	INDIKATOR	TARGET	PD PENANGGUNG JAWAB
		70106 PROGRAM PEMBINAAN DAN PENGAWASAN PEMERINTAHAN DESA	47.360.000	-	0	Kecamatan Way Tenong
		80102 PROGRAM PENGUATAN IDEOLOGI PANCASILA DAN KARAKTER KEBANGSAAN	538.145.000	Persentase pemahaman masyarakat terhadap idiologi dan wawasan kebangsaan	80,00 %	Badan Kesatuan Bangsa dan Politik
		80103 PROGRAM PENINGKATAN PERAN PARTAI POLITIK DAN LEMBAGA PENDIDIKAN MELALUI PENDIDIKAN POLITIK DAN PENGEMBANGAN ETIKA SERTA BUDAYA POLITIK	1.911.345.272	Persentase kontribusi peran parpol dalam meningkatkan etika dan budaya politik masyarakat	69,00 %	Badan Kesatuan Bangsa dan Politik
		80104 PROGRAM PEMBERDAYAAN DAN PENGAWASAN ORGANISASI KEMASYARAKATAN	545.000.000	Persentase Organisasi Masyarakat yang Terdata dan Aktif	55,00 %	Badan Kesatuan Bangsa dan Politik

NO	PRIORITAS PEMBANGUNAN PROVINSI	PROGRAM PRIORITAS KABUPATEN	PAGU	INDIKATOR	TARGET	PD PENANGGUNG JAWAB
		80105 PROGRAM PEMBINAAN DAN PENGEMBANGAN KETAHANAN EKONOMI, SOSIAL, DAN BUDAYA	1.404.563.620	Persentase menurunnya kasus penyakit masyarakat	71,00 %	Badan Kesatuan Bangsa dan Politik
		80106 PROGRAM PENINGKATAN KEWASPADAAN NASIONAL DAN PENINGKATAN KUALITAS DAN FASILITASI PENANGANAN KONFLIK SOSIAL	1.389.487.500	Persentase pencegahan konflik sosial di Kabupaten Lampung Barat	100 %	Badan Kesatuan Bangsa dan Politik
		40101 PROGRAM PENUNJANG URUSAN PEMERINTAHAN DAERAH KABUPATEN/KOTA	97.408.863.648	Jumlah Kegiatan Penataan Organisasi	1 Kegiatan	Sekretariat Daerah
		-	-	Jumlah kegiatan penunjang urusan Pemerintahan yang dilaksanakan	7 Kegiatan	Sekretariat Daerah
		-	-	Jumlah kegiatan Protokol dan Komunikasi Pimpinan	1 Kegiatan	Sekretariat Daerah

NO	PRIORITAS PEMBANGUNAN PROVINSI	PROGRAM PRIORITAS KABUPATEN	PAGU	INDIKATOR	TARGET	PD PENANGGUNG JAWAB
		60101 PROGRAM PENUNJANG URUSAN PEMERINTAHAN DAERAH KABUPATEN/KOTA	7.058.522.700	-	0	Inspektorat Daerah
		22301 PROGRAM PENUNJANG URUSAN PEMERINTAHAN DAERAH KABUPATEN/KOTA	2.688.895.900	-	0	Dinas Perpustakaan dan kearsipan
		70101 PROGRAM PENUNJANG URUSAN PEMERINTAHAN DAERAH KABUPATEN/KOTA	1.577.305.980	-	0	Kecamatan Balik Bukit
		70101 PROGRAM PENUNJANG URUSAN PEMERINTAHAN DAERAH KABUPATEN/KOTA	632.316.800	-	0	Kecamatan Belalau
		70101 PROGRAM PENUNJANG URUSAN PEMERINTAHAN DAERAH KABUPATEN/KOTA	581.250.000	-	0	Kecamatan Bandar Negeri Suoh
		-	-	-	0	-

NO	PRIORITAS PEMBANGUNAN PROVINSI	PROGRAM PRIORITAS KABUPATEN	PAGU	INDIKATOR	TARGET	PD PENANGGUNG JAWAB
		80101 PROGRAM PENUNJANG URUSAN PEMERINTAHAN DAERAH KABUPATEN/KOTA	2.338.741.237	Nilai SAKIP Perangkat Daerah Badan Kesbangpol	75,85 %	Badan Kesatuan Bangsa dan Politik
		50501 PROGRAM PENUNJANG URUSAN PEMERINTAHAN DAERAH KABUPATEN/KOTA	2.437.808.400	Nilai SAKIP Perangkat Daerah Balitbang	79,25 %	Badan Penelitian dan Pengembangan
		50101 PROGRAM PENUNJANG URUSAN PEMERINTAHAN DAERAH KABUPATEN/KOTA	3.509.340.370	Nilai SAKIP Perangkat Daerah Bappeda	82,79 %	Badan Perencanaan Pembangunan Daerah
		50301 PROGRAM PENUNJANG URUSAN PEMERINTAHAN DAERAH KABUPATEN/KOTA	2.560.847.982	Nilai SAKIP Perangkat Daerah BKPSDM	78,75 %	Badan Kepegawaian dan Pengembangan SDM
		10501 PROGRAM PENUNJANG URUSAN PEMERINTAHAN DAERAH KABUPATEN/KOTA	2.956.122.700	Nilai SAKIP Perangkat Daerah BPBD	82,00 %	Badan Penanggulangan Bencana Daerah

NO	PRIORITAS PEMBANGUNAN PROVINSI	PROGRAM PRIORITAS KABUPATEN	PAGU	INDIKATOR	TARGET	PD PENANGGUNG JAWAB
		50201 PROGRAM PENUNJANG URUSAN PEMERINTAHAN DAERAH KABUPATEN/KOTA	27.232.002.360	Nilai SAKIP Perangkat Daerah BPKD	83,25 %	Badan Pengelolaan Keuangan Daerah
		21201 PROGRAM PENUNJANG URUSAN PEMERINTAHAN DAERAH KABUPATEN/KOTA	3.677.986.010	Nilai SAKIP Perangkat Daerah Dinas Dukcapil	82,15 %	Dinas Kependudukan dan Pencatatan Sipil
		21901 PROGRAM PENUNJANG URUSAN PEMERINTAHAN DAERAH KABUPATEN/KOTA	5.488.924.622	Nilai SAKIP Perangkat Daerah Dinas Kepemudaan Olahraga dan Pariwisata	67.02 Poin	Dinas Kepemudaan, Olahraga dan Pariwisata
		10201 PROGRAM PENUNJANG URUSAN PEMERINTAHAN DAERAH KABUPATEN/KOTA	107.730.208.661	Nilai SAKIP Perangkat Daerah Dinas Kesehatan	81,70 %	Dinas Kesehatan
		20901 PROGRAM PENUNJANG URUSAN PEMERINTAHAN DAERAH KABUPATEN/KOTA	2.941.394.000	Nilai SAKIP Perangkat Daerah Dinas Ketahanan Pangan	80,00 %	Dinas Ketahanan Pangan

NO	PRIORITAS PEMBANGUNAN PROVINSI	PROGRAM PRIORITAS KABUPATEN	PAGU	INDIKATOR	TARGET	PD PENANGGUNG JAWAB
		21601 PROGRAM PENUNJANG URUSAN PEMERINTAHAN DAERAH KABUPATEN/KOTA	3.266.245.400	Nilai SAKIP Perangkat Daerah Dinas Kominfo	81,18 %	Dinas Komunikasi dan Informatika
		21701 PROGRAM PENUNJANG URUSAN PEMERINTAHAN DAERAH KABUPATEN/KOTA	3.900.199.900	Nilai SAKIP Perangkat Daerah Dinas Koperindag	77,92 %	Dinas Koperasi, Usaha Kecil Menengah, Perindustrian dan Perdagangan
		21101 PROGRAM PENUNJANG URUSAN PEMERINTAHAN DAERAH KABUPATEN/KOTA	7.414.289.202	Nilai SAKIP Perangkat Daerah Dinas Lingkungan Hidup	81,96 %	Dinas Lingkungan Hidup
		21301 PROGRAM PENUNJANG URUSAN PEMERINTAHAN DAERAH KABUPATEN/KOTA	3.561.535.300	Nilai SAKIP Perangkat Daerah Dinas Pemberdayaan Masyarakat dan Pekon	80,00 %	Dinas Pemberdayaan Masyarakat dan Pemerintahan Pekon
		10101 PROGRAM PENUNJANG URUSAN PEMERINTAHAN DAERAH KABUPATEN/KOTA	206.067.149.370	Nilai SAKIP Perangkat Daerah Dinas Pendidikan dan Kebudayaan	80,28 %	Dinas Pendidikan dan Kebudayaan

NO	PRIORITAS PEMBANGUNAN PROVINSI	PROGRAM PRIORITAS KABUPATEN	PAGU	INDIKATOR	TARGET	PD PENANGGUNG JAWAB
		21501 PROGRAM PENUNJANG URUSAN PEMERINTAHAN DAERAH KABUPATEN/KOTA	3.500.706.992	Nilai SAKIP Perangkat Daerah Dinas Perhubungan	79,87 %	Dinas Perhubungan
		32501 PROGRAM PENUNJANG URUSAN PEMERINTAHAN DAERAH KABUPATEN/KOTA	3.426.285.500	Nilai SAKIP Perangkat Daerah Dinas Perikanan	79,78 %	Dinas Perikanan
		32701 PROGRAM PENUNJANG URUSAN PEMERINTAHAN DAERAH KABUPATEN/KOTA	4.474.542.612	Nilai SAKIP Perangkat Daerah Dinas Perkebunan dan Peternakan	81,00 %	Dinas Perkebunan dan Peternakan
		21401 PROGRAM PENUNJANG URUSAN PEMERINTAHAN DAERAH KABUPATEN/KOTA	3.985.976.000	Nilai SAKIP Perangkat Daerah Dinas PPKB PPPA	80,00 %	Dinas Pengendalian Penduduk, Keluarga Berencana, Pemberdayaan Perempuan dan Perlindungan Anak

NO	PRIORITAS PEMBANGUNAN PROVINSI	PROGRAM PRIORITAS KABUPATEN	PAGU	INDIKATOR	TARGET	PD PENANGGUNG JAWAB
		10301 PROGRAM PENUNJANG URUSAN PEMERINTAHAN DAERAH KABUPATEN/KOTA	8.152.353.150	Nilai SAKIP Perangkat Daerah Dinas PU PR	83,05 %	Dinas Pekerjaan Umum dan Perumahan Rakyat
		10601 PROGRAM PENUNJANG URUSAN PEMERINTAHAN DAERAH KABUPATEN/KOTA	3.652.944.900	Nilai SAKIP Perangkat Daerah Dinas Sosial	78,75 %	Dinas Sosial
		32701 PROGRAM PENUNJANG URUSAN PEMERINTAHAN DAERAH KABUPATEN/KOTA	9.022.984.700	Nilai SAKIP Perangkat Daerah Dinas TPH	77,96 %	Dinas Tanaman Pangan dan Hortikultura
		21801 PROGRAM PENUNJANG URUSAN PEMERINTAHAN DAERAH KABUPATEN/KOTA	3.055.774.800	Nilai SAKIP Perangkat Daerah DPMPSTP	78,80 %	Dinas Penanaman Modal dan Pelayanan Terpadu Satu Pintu
		70101 PROGRAM PENUNJANG URUSAN PEMERINTAHAN DAERAH KABUPATEN/KOTA	1.141.411.900	Nilai SAKIP Perangkat Daerah Kec Air Hitam	75,00 %	Kecamatan Air Hitam

NO	PRIORITAS PEMBANGUNAN PROVINSI	PROGRAM PRIORITAS KABUPATEN	PAGU	INDIKATOR	TARGET	PD PENANGGUNG JAWAB
		70101 PROGRAM PENUNJANG URUSAN PEMERINTAHAN DAERAH KABUPATEN/KOTA	856.947.300	Nilai SAKIP Perangkat Daerah Kecamatan Sumberjaya	75,00 %	Kecamatan Sumber Jaya
		70101 PROGRAM PENUNJANG URUSAN PEMERINTAHAN DAERAH KABUPATEN/KOTA	543.500.000	Nilai SAKIP Perangkat Daerah Kecamatan Suoh	75,00 %	Kecamatan Suoh
		70101 PROGRAM PENUNJANG URUSAN PEMERINTAHAN DAERAH KABUPATEN/KOTA	737.491.660	Nilai SAKIP Perangkat Daerah Kec Batu Brak	75,00 %	Kecamatan Batu Brak
		70101 PROGRAM PENUNJANG URUSAN PEMERINTAHAN DAERAH KABUPATEN/KOTA	624.745.000	Nilai SAKIP Perangkat Daerah Kec Batu Ketulis	75,00 %	Kecamatan Batu Ketulis
		70101 PROGRAM PENUNJANG URUSAN PEMERINTAHAN DAERAH KABUPATEN/KOTA	562.746.600	Nilai SAKIP Perangkat Daerah Kec Gedung Surian	75,00 %	Kecamatan Gedung Surian

NO	PRIORITAS PEMBANGUNAN PROVINSI	PROGRAM PRIORITAS KABUPATEN	PAGU	INDIKATOR	TARGET	PD PENANGGUNG JAWAB
		70101 PROGRAM PENUNJANG URUSAN PEMERINTAHAN DAERAH KABUPATEN/KOTA	608.092.500	Nilai SAKIP Perangkat Daerah Kec Kebun Tebu	75,00 %	Kecamatan Kebun Tebu
		70101 PROGRAM PENUNJANG URUSAN PEMERINTAHAN DAERAH KABUPATEN/KOTA	654.535.500	Nilai SAKIP Perangkat Daerah Kec Lumbok Seminung	75,00 %	Kecamatan Lumbok Seminung
		70101 PROGRAM PENUNJANG URUSAN PEMERINTAHAN DAERAH KABUPATEN/KOTA	900.421.000	Nilai SAKIP Perangkat Daerah Kec Pagar Dewa	75,00 %	Kecamatan Pagar dewa
		70101 PROGRAM PENUNJANG URUSAN PEMERINTAHAN DAERAH KABUPATEN/KOTA	1.015.041.100	Nilai SAKIP Perangkat Daerah Kec Sekincau	75,00 %	Kecamatan Sekincau
		70101 PROGRAM PENUNJANG URUSAN PEMERINTAHAN DAERAH KABUPATEN/KOTA	767.638.850	Nilai SAKIP Perangkat Daerah Kec Sukau	75,00 %	Kecamatan Sukau

NO	PRIORITAS PEMBANGUNAN PROVINSI	PROGRAM PRIORITAS KABUPATEN	PAGU	INDIKATOR	TARGET	PD PENANGGUNG JAWAB
		70101 PROGRAM PENUNJANG URUSAN PEMERINTAHAN DAERAH KABUPATEN/KOTA	1.378.009.100	Nilai SAKIP Perangkat Daerah Kec Way Tenong	75,00 %	Kecamatan Way Tenong
		10501 PROGRAM PENUNJANG URUSAN PEMERINTAHAN DAERAH KABUPATEN/KOTA	9.206.322.500	Nilai SAKIP Perangkat Daerah Satpol PP dan Damkar	79,85 %	Satuan Polisi Pamong Praja, Pemadam Kebakaran dan Penyelamatan
		-	-	Nilai SAKIP Perangkat Daerah Sekretariat Daerah	78,74 %	Sekretariat Daerah
		40201 PROGRAM PENUNJANG URUSAN PEMERINTAHAN DAERAH KABUPATEN/KOTA	25.032.401.157	Nilai SAKIP Perangkat Daerah Sekretariat DPRD	80 %	Sekretariat DPRD
			855.909.959.732			
5	Prioritas 5. Kehidupan Masyarakat yang Religius, Aman dan Berbudaya.	10502 PROGRAM PENINGKATAN KETENTERAMAN DAN KETERTIBAN UMUM	2.792.372.000	Persentase Peningkatan Ketenteraman, Ketertiban Umum dan Keindahan (K3) yang terselesaikan	100,00 %	Satuan Polisi Pamong Praja, Pemadam Kebakaran dan Penyelamatan

NO	PRIORITAS PEMBANGUNAN PROVINSI	PROGRAM PRIORITAS KABUPATEN	PAGU	INDIKATOR	TARGET	PD PENANGGUNG JAWAB
		22202 PROGRAM PENGEMBANGAN KEBUDAYAAN	2.006.031.800	Jumlah objek pemajuan kebudayaan yang dikembangkan Dan ditetapkan sebagai WBTB	12 WBTB	Dinas Pendidikan dan Kebudayaan
		22203 PROGRAM PENGEMBANGAN KESENIAN TRADISIONAL	1.575.000.000	Jumlah SDM Kesenian yang dikembangkan	50 Orang	Dinas Pendidikan dan Kebudayaan
		22204 PROGRAM PEMBINAAN SEJARAH	102.642.000	Jumlah terbinanya sumber daya manusia terhadap data dan informasi sejarah	60 Orang	Dinas Pendidikan dan Kebudayaan
		22205 PROGRAM PELESTARIAN DAN PENGELOLAAN CAGAR BUDAYA	761.773.730	Jumlah Cagar Budaya peringkat kabupaten yang ditetapkan, terlindungi dan dikembangkan	19 Cagar Budaya	Dinas Pendidikan dan Kebudayaan
			7.237.819.530			
6	Prioritas 6. Pengelolaan lingkungan yang berkelanjutan dan mitigasi bencana	21102 PROGRAM PERENCANAAN LINGKUNGAN HIDUP	849.133.000	Persentase Tersusunnya Dokumen Perencanaan Lingkungan Hidup Kabupaten	100 %	Dinas Lingkungan Hidup

NO	PRIORITAS PEMBANGUNAN PROVINSI	PROGRAM PRIORITAS KABUPATEN	PAGU	INDIKATOR	TARGET	PD PENANGGUNG JAWAB
		21103 PROGRAM PENGENDALIAN PENCEMARAN DAN/ATAU KERUSAKAN LINGKUNGAN HIDUP	2.536.654.520	Indeks Kualitas Air (IKA)	58,54 point	Dinas Lingkungan Hidup
		-	-	Indeks Kualitas Udara (IKU)	84.04 point	Dinas Lingkungan Hidup
		21104 PROGRAM PENGELOLAAN KEANEKARAGAMAN HAYATI (KEHATI)	5.775.776.919	Indeks Kualitas Lahan	45.38 point	Dinas Lingkungan Hidup
		21105 PROGRAM PENGENDALIAN BAHAN BERBAHAYA DAN BERACUN (B3) DAN LIMBAH BAHAN BERBAHAYA DAN BERACUN (LIMBAH B3)	103.511.200	Persentase Pelaku Usaha Yang Mengajukan Izin Pengendalian Bahan Berbahaya dan Beracun (B3)	20 %	Dinas Lingkungan Hidup

NO	PRIORITAS PEMBANGUNAN PROVINSI	PROGRAM PRIORITAS KABUPATEN	PAGU	INDIKATOR	TARGET	PD PENANGGUNG JAWAB
		21106 PROGRAM PEMBINAAN DAN PENGAWASAN TERHADAP IZIN LINGKUNGAN DAN IZIN PERLINDUNGAN DAN PENGELOLAAN LINGKUNGAN HIDUP (PPLH)	75.438.675	-	-	Dinas Lingkungan Hidup
		21107 PROGRAM PENGAKUAN KEBERADAAN MASYARAKAT HUKUM ADAT (MHA), KEARIFAN LOKAL DAN HAK MHA YANG TERKAIT DENGAN PPLH	82.509.610	Persentase Pengakuan Masyarakat Hukum Adat	1 %	Dinas Lingkungan Hidup
		21108 PROGRAM PENINGKATAN PENDIDIKAN, PELATIHAN DAN PENYULUHAN LINGKUNGAN HIDUP UNTUK MASYARAKAT	100.566.975	Persentase Peningkatan dan Keikutsertaan Aparatur dan Masyarakat dalam Pengelolaan Lingkungan Hidup	100 %	Dinas Lingkungan Hidup

NO	PRIORITAS PEMBANGUNAN PROVINSI	PROGRAM PRIORITAS KABUPATEN	PAGU	INDIKATOR	TARGET	PD PENANGGUNG JAWAB
		21109 PROGRAM PENGHARGAAN LINGKUNGAN HIDUP UNTUK MASYARAKAT	187.654.805	Persentase Sekolah yang Mendapat Penghargaan	10 %	Dinas Lingkungan Hidup
		21111 PROGRAM PENGELOLAAN PERSAMPAHAN	11.187.012.345	Jumlah Sampah yang Terkelola /Ton/Tahun	45.473,62 Ton/Tahun	Dinas Lingkungan Hidup
		10503 PROGRAM PENANGGULANGAN BENCANA	4.791.394.016	Persentase desa tangguh	24.26 %	Badan Penanggulangan Bencana Daerah
		-	-	persentase kejadian bencana ditangani	100 %	Badan Penanggulangan Bencana Daerah
		TOTAL	25.689.652.065			
		TOTAL SELURUH	1.531.389.131.753			

Tabel 4.14
Program Prioritas Pembangunan
Kabupaten Lampung Barat Tahun 2023

No	Prioritas Pembangunan RKP	Master Program RKP 2023	Master Program RKP 2023	Indikator Kinerja Program Prioritas	Target	Perangkat Daerah
1	Peningkatan Pertumbuhan Sektor-sektor Ekonomi Potensial	10602 PROGRAM PEMBERDAYAAN SOSIAL	415.255.900	Persentase PSKS yang Aktif	33,51 %	Dinas Sosial
		10604 PROGRAM REHABILITASI SOSIAL	3.737.094.500	IKM	B Predikat	Dinas Sosial
				Persentase masyarakat miskin yang terpenuhi kebutuhan dasarnya	13,23 %	Dinas Sosial
				Persentase Penyandang disabilitas yang direhabilitasi	19,55 %	Dinas Sosial
		10605 PROGRAM PERLINDUNGAN DAN JAMINAN SOSIAL	1.966.150.800	Persentase anak yatim dan kube miskin yang mendapatkan bantuan program perlindungan dan jaminan sosial	70,24 %	Dinas Sosial
				Persentase data penerima program perlindungan dan jaminan sosial yang valid	100 %	Dinas Sosial
		10606 PROGRAM PENANGANAN BENCANA	637.000.000	Persentase pemberian bantuan bagi korban bencana yang disampaikan dalam waktu kurang dari 3 hari setelah laporan diterima	100 %	Dinas Sosial

No	Prioritas Pembangunan RKPD	Master Program RKPD 2023	Master Program RKPD 2023	Indikator Kinerja Program Prioritas	Target	Perangkat Daerah
		10607 PROGRAM PENGELOLAAN TAMAN MAKAM PAHLAWAN	75.645.000	Presentase komponen utama taman makam pahlawan	78,57 %	Dinas Sosial
		20702 PROGRAM PERENCANAAN TENAGA KERJA	120.000.000	Jumlah dokumen Rencana Tenaga Kerja (RTK) Makro yang disusun	1 Dokumen	Sekretariat Daerah
		20703 PROGRAM PELATIHAN KERJA DAN PRODUKTIVITAS TENAGA KERJA	522.024.200	Persentase lulusan pelatihan yang bekerja	6 %	Sekretariat Daerah
		20704 PROGRAM PENEMPATAN TENAGA KERJA	121.457.500	Persentase pencari kerja yang terdaftar mendapat pekerjaan	5,00 %	Sekretariat Daerah
		20705 PROGRAM HUBUNGAN INDUSTRIAL	60.250.000	Persentase peningkatan hubungan industrial	5,00 %	Sekretariat Daerah
		20902 PROGRAM PENGELOLAAN SUMBER DAYA EKONOMI UNTUK KEDAULATAN dan KEMANDIRIAN PANGAN	722.787.300	Ketersediaan Energi dan Protein	2400 Kkal/kap/hr dan 69 gr/kap/hr	Dinas Ketahanan Pangan
		20903 PROGRAM PENINGKATAN DIVERSIFIKASI DAN KETAHANAN PANGAN MASYARAKAT	1.717.202.400	Skor PPH Konsumsi	83,1 Point	Dinas Ketahanan Pangan
		20904 PROGRAM PENANGANAN KERAWANAN PANGAN	106.635.000	Jumlah Intervensi Penanganan Desa rawanan pangan	2 Pekon	Dinas Ketahanan Pangan
		20905 PROGRAM PENGAWASAN KEAMANAN PANGAN	227.185.000	Tingkat Keamanan Pangan segar asal tumbuhan	80 > %	Dinas Ketahanan Pangan

No	Prioritas Pembangunan RKP	Master Program RKP 2023	Master Program RKP 2023	Indikator Kinerja Program Prioritas	Target	Perangkat Daerah
		21703 PROGRAM PENGAWASAN DAN PEMERIKSAAN KOPERASI	100.000.000	Persentase Koperasi aktif	33 %	Dinas Koperasi, Usaha Kecil Menengah, Perindustrian dan Perdagangan
		21705 PROGRAM PENDIDIKAN DAN LATIHAN PERKOPERASIAN	229.340.500	Persentase koperasi yang menerapkan teknologi informasi dalam pengelolaan usahanya	2 %	Dinas Koperasi, Usaha Kecil Menengah, Perindustrian dan Perdagangan
		21708 PROGRAM PENGEMBANGAN UMKM	7.891.000.000			Dinas Koperasi, Usaha Kecil Menengah, Perindustrian dan Perdagangan
		21802 PROGRAM PENGEMBANGAN IKLIM PENANAMAN MODAL	300.000.000	Persentase kebijakan dan atau Peraturan Perundang-undangan Pengembangan Iklim Penanaman Modal	20 %	Dinas Penanaman Modal dan Pelayanan Terpadu Satu Pintu
		21803 PROGRAM PROMOSI PENANAMAN MODAL	1.550.000.000	Persentase Peningkatan Minat Investasi	10 %	Dinas Penanaman Modal dan Pelayanan Terpadu Satu

No	Prioritas Pembangunan RKP	Master Program RKP 2023	Master Program RKP 2023	Indikator Kinerja Program Prioritas	Target	Perangkat Daerah
						Pintu
		21804 PROGRAM PELAYANAN PENANAMAN MODAL	586.625.000	Persentase Perizinan dan Non Perizinan yang Terbit sesuai dengan standar layanan	100,00 %	Dinas Penanaman Modal dan Pelayanan Terpadu Satu Pintu
		21805 PROGRAM PENGENDALIAN PELAKSANAAN PENANAMAN MODAL	326.122.000	Persentase pelaku usaha yang menyampaikan laporan pada tahun N-1	75,00 %	Dinas Penanaman Modal dan Pelayanan Terpadu Satu Pintu
		21806 PROGRAM PENGELOLAAN DATA DAN SISTEM INFORMASI PENANAMAN MODAL	70.000.000	Persentase Layanan Data dan Informasi Perizinan dan non perizinan yang dapat diakses dan dipublikasikan melalui media publikasi website DPMPTSP	100 %	Dinas Penanaman Modal dan Pelayanan Terpadu Satu Pintu
		32503 PROGRAM PENGELOLAAN PERIKANAN TANGKAP	622.939.800	Persentase peningkatan Produksi Perikanan Tangkap	1 %	Dinas Perikanan
		32504 PROGRAM PENGELOLAAN PERIKANAN BUDIDAYA	862.000.000	Persentase peningkatan Produksi Perikanan Budidaya	5 %	Dinas Perikanan

No	Prioritas Pembangunan RKPD	Master Program RKPD 2023	Master Program RKPD 2023	Indikator Kinerja Program Prioritas	Target	Perangkat Daerah
		32505 PROGRAM PENGAWASAN SUMBER DAYA KELAUTAN DAN PERIKANAN	290.000.150	Persentase pengawasan sumberdaya kelautan dan perikanan	7 %	Dinas Perikanan
		32506 PROGRAM PENGOLAHAN DAN PEMASARAN HASIL PERIKANAN	560.000.000	Persentase peningkatan pelaku usaha pengolahan dan pemasaran hasil perikanan	7 %	Dinas Perikanan
		32702 PROGRAM PENYEDIAAN DAN PENGEMBANGAN SARANA PERTANIAN	864.376.500	Persentase peningkatan penyediaan sarana pertanian	1,04 %	Dinas Tanaman Pangan dan Hortikultura
		32702 PROGRAM PENYEDIAAN DAN PENGEMBANGAN SARANA PERTANIAN	2.295.695.500	Persentase peningkatan penyediaan sarana pertanian	5,00 %	Dinas Perkebunan dan Peternakan
		32703 PROGRAM PENYEDIAAN DAN PENGEMBANGAN PRASARANA PERTANIAN	1.107.330.600	Persentase peningkatan penyediaan prasarana pertanian	4,00 %	Dinas Tanaman Pangan dan Hortikultura
		32703 PROGRAM PENYEDIAAN DAN PENGEMBANGAN PRASARANA PERTANIAN	5.768.143.000	Persentase peningkatan penyediaan prasarana pertanian	3,00 %	Dinas Perkebunan dan Peternakan
		32704 PROGRAM PENGENDALIAN KESEHATAN HEWAN DAN KESEHATAN MASYARAKAT VETERINER	1.677.500.000	Persentase pengendalian penyakit zoonosis	100 %	Dinas Perkebunan dan Peternakan

No	Prioritas Pembangunan RKP	Master Program RKP 2023	Master Program RKP 2023	Indikator Kinerja Program Prioritas	Target	Perangkat Daerah
		32705 PROGRAM PENGENDALIAN DAN PENANGGULANGAN BENCANA PERTANIAN	134.171.000	Persentase luas lahan (area) bencana pertanian yang dikendalikan	100 %	Dinas Tanaman Pangan dan Hortikultura
		32705 PROGRAM PENGENDALIAN DAN PENANGGULANGAN BENCANA PERTANIAN	43.214.000	Persentase pengendalian OPT	17,60 %	Dinas Perkebunan dan Peternakan
		32707 PROGRAM PENYULUHAN PERTANIAN	1.521.137.000	Peningkatan kelas Lanjut ke Madya	8 KT	Dinas Tanaman Pangan dan Hortikultura
				Peningkatan kelas Madya ke Utama	2 KT	Dinas Tanaman Pangan dan Hortikultura
				Peningkatan kelas Pemula ke Lanjut	200 KT	Dinas Tanaman Pangan dan Hortikultura
		32707 PROGRAM PENYULUHAN PERTANIAN	989.677.200	Persentase kelembagaan petani terbina	20,00 %	Dinas Perkebunan dan Peternakan
		TOTAL	38.217.959.850			

No	Prioritas Pembangunan RKP	Master Program RKP 2023	Master Program RKP 2023	Indikator Kinerja Program Prioritas	Target	Perangkat Daerah
2	Peningkatan Pembangunan Sumberdaya Manusia	10102 PROGRAM PENGELOLAAN PENDIDIKAN	130.111.556.289	Angka Partisipasi Kasar (APK) Pendidikan Anak Usia Dini (PAUD)	19,38 %	Dinas Pendidikan dan Kebudayaan
				Angka Partisipasi Kasar (APK) SD Sederajat	102,29 %	Dinas Pendidikan dan Kebudayaan
				Angka Partisipasi Kasar (APK) SMP Sederajat	102,63 %	Dinas Pendidikan dan Kebudayaan
		10103 PROGRAM PENGEMBANGAN KURIKULUM	154.345.500	Jumlah Mata Pelajaran Muatan Lokal yang dikembangkan	2 mata pelajaran	Dinas Pendidikan dan Kebudayaan
		10106 PROGRAM PENGEMBANGAN BAHASA DAN SASTRA	412.956.000	Jumlah sastra Lisan yang terlestarikan	2 sastra	Dinas Pendidikan dan Kebudayaan
		10202 PROGRAM PEMENUHAN UPAYA KESEHATAN PERORANGAN DAN UPAYA KESEHATAN MASYARAKAT	155.376.680.327	Akreditasi RSUD AU Utama	100 %	Dinas Kesehatan
				ALOS RSUD AU	4 %	Dinas Kesehatan
				BOR RSUDAU	40 %	Dinas Kesehatan

No	Prioritas Pembangunan RKPD	Master Program RKPD 2023	Master Program RKPD 2023	Indikator Kinerja Program Prioritas	Target	Perangkat Daerah
				Persentase capaian 5 pilar STBM	30 %	Dinas Kesehatan
				Persentase Capaian IDL	100 %	Dinas Kesehatan
				Persentase Capaian Pencegahan Penyakit Menular	78 %	Dinas Kesehatan
				Persentase Capaian Pencegahan Penyakit Tidak Menular	78 %	Dinas Kesehatan
				Persentase Capaian SPA Puskesmas	77 %	Dinas Kesehatan
				Persentase Capaian SPA RSUDAU	58 %	Dinas Kesehatan
				Persentase FKTP dan FKTL melaksanakan SISRUTE	100 %	Dinas Kesehatan
				Persentase Masyarakat memiliki JKN	70 %	Dinas Kesehatan

No	Prioritas Pembangunan RKPD	Master Program RKPD 2023	Master Program RKPD 2023	Indikator Kinerja Program Prioritas	Target	Perangkat Daerah
				Persentase persalinan di fasyankes	95 %	Dinas Kesehatan
				Persentase Puskesmas melaksanakan SIK	100 %	Dinas Kesehatan
				Persentase Puskesmas terakreditasi madya	100 %	Dinas Kesehatan
				Persentase Sarana Fasilitas Pelayanan yang tersedia dan terpelihara	100 %	Dinas Kesehatan
				Prevalensi Balita Wasting	7,3 %	Dinas Kesehatan
		10203 PROGRAM PENINGKATAN KAPASITAS SUMBER DAYA MANUSIA KESEHATAN	13.328.761.000	Persentase Fasyankes memenuhi SDMK sesuai Standart	60,00 %	Dinas Kesehatan
				Persentase Nakes RSUDAU yang ditingkatkan mutu dan kompetensinya	100 %	Dinas Kesehatan
				Persentase SDMK RSUDAU yang memenuhi standart	100 %	Dinas Kesehatan

No	Prioritas Pembangunan RKPD	Master Program RKPD 2023	Master Program RKPD 2023	Indikator Kinerja Program Prioritas	Target	Perangkat Daerah
		10204 PROGRAM SEDIAAN FARMASI, ALAT KESEHATAN DAN MAKANAN MINUMAN	348.000.000	Persentase Pemeriksaan Laik Hygine Sentra Produksi dan Distribusi Makanan dan minuman	100 %	Dinas Kesehatan
				Persentase Pengendalian dan Pengawasan Sarana Distribusi Serta Produk Sediaan Farmasi, Alat Kesehatan dan Makanan Minuman	75,00 %	Dinas Kesehatan
		10205 PROGRAM PEMBERDAYAAN MASYARAKAT BIDANG KESEHATAN	2.080.119.000	Persentase Keluarga berPHBS	35,00 %	Dinas Kesehatan
		20802 PROGRAM PENGARUSUTAMAAN GENDER DAN PEMBERDAYAAN PEREMPUAN	333.031.000	Persentase ARG pada APBD	3,00 %	Dinas Pengendalian Penduduk, Keluarga Berencana, Pemberdayaan Perempuan dan Perlindungan Anak
		20803 PROGRAM PERLINDUNGAN PEREMPUAN	508.906.500	prevalensi perempuan usia 15 s/d 64 tahun yang mengalami kekerasan dan TPPO dalam 12 bulan teakhir	2,00 %	Dinas Pengendalian Penduduk, Keluarga Berencana, Pemberdayaan Perempuan dan Perlindungan

No	Prioritas Pembangunan RKP	Master Program RKP 2023	Master Program RKP 2023	Indikator Kinerja Program Prioritas	Target	Perangkat Daerah
						Anak
		20804 PROGRAM PENINGKATAN KUALITAS KELUARGA	454.945.500	% keluarga berkualitas	20 %	Dinas Pengendalian Penduduk, Keluarga Berencana, Pemberdayaan Perempuan dan Perlindungan Anak
		20805 PROGRAM PENGELOLAAN SISTEM DATA GENDER DAN ANAK	60.000.000	% data gender dan anak yang terupdate	60 %	Dinas Pengendalian Penduduk, Keluarga Berencana, Pemberdayaan Perempuan dan Perlindungan Anak

No	Prioritas Pembangunan RKPD	Master Program RKPD 2023	Master Program RKPD 2023	Indikator Kinerja Program Prioritas	Target	Perangkat Daerah
		20806 PROGRAM PEMENUHAN HAK ANAK (PHA)	565.000.000	Terpenuhinya Hak-hak anak	madya madya	Dinas Pengendalian Penduduk, Keluarga Berencana, Pemberdayaan Perempuan dan Perlindungan Anak
		20807 PROGRAM PERLINDUNGAN KHUSUS ANAK	621.657.300	Persentase anak korban kekerasan yang mendapat layanan komprehensif	60 %	Dinas Pengendalian Penduduk, Keluarga Berencana, Pemberdayaan Perempuan dan Perlindungan Anak
		21402 PROGRAM PENGENDALIAN PENDUDUK	1.020.400.000	% OPD yang menggunakan GDPK sebagai salah satu dasar perencanaan pembangunan	21 %	Dinas Pengendalian Penduduk, Keluarga Berencana, Pemberdayaan Perempuan dan Perlindungan Anak

No	Prioritas Pembangunan RKPD	Master Program RKPD 2023	Master Program RKPD 2023	Indikator Kinerja Program Prioritas	Target	Perangkat Daerah
		21403 PROGRAM PEMBINAAN KELUARGA BERENCANA (KB)	5.083.450.000	% Pekon yang menjadi kampung KB	59 %	Dinas Pengendalian Penduduk, Keluarga Berencana, Pemberdayaan Perempuan dan Perlindungan Anak
				Persentase Peserta KB Aktif (PA) MKJP	25 %	Dinas Pengendalian Penduduk, Keluarga Berencana, Pemberdayaan Perempuan dan Perlindungan Anak
				% PUS yang tidak terlayani/Unmeet need	17 %	Dinas Pengendalian Penduduk, Keluarga Berencana, Pemberdayaan Perempuan dan Perlindungan Anak

No	Prioritas Pembangunan RKPD	Master Program RKPD 2023	Master Program RKPD 2023	Indikator Kinerja Program Prioritas	Target	Perangkat Daerah
		21404 PROGRAM PEMBERDAYAAN DAN PENINGKATAN KELUARGA SEJAHTERA (KS)	2.238.690.380	Indeks pembangunan Keluarga	52,52 %	Dinas Pengendalian Penduduk, Keluarga Berencana, Pemberdayaan Perempuan dan Perlindungan Anak
		21902 PROGRAM PENGEMBANGAN KAPASITAS DAYA SAING KEPEMUDAAN	1.138.979.300	Persentase Jumlah Pemuda berprestasi	0,17 %	Dinas Kepemudaan, Olahraga dan Pariwisata
		21903 PROGRAM PENGEMBANGAN KAPASITAS DAYA SAING KEOLAHRAGAAN	2.455.993.500	Persentase jmlh Atlit berprestasi	3,14 %	Dinas Kepemudaan, Olahraga dan Pariwisata
		22302 PROGRAM PEMBINAAN PERPUSTAKAAN	949.740.600			Dinas Perpustakaan dan Kearsipan
						Dinas Perpustakaan dan Kearsipan
		22402 PROGRAM PENGELOLAAN ARSIP	214.599.400			Dinas Perpustakaan dan Kearsipan

No	Prioritas Pembangunan RKPD	Master Program RKPD 2023	Master Program RKPD 2023	Indikator Kinerja Program Prioritas	Target	Perangkat Daerah
						Dinas Perpustakaan dan Kearsipan
		TOTAL	317.457.811.596			
3	Memantapkan kualitas Infrastruktur Publik yang berwawasan Lingkungan serta mitigasi bencana	10302 PROGRAM PENGELOLAAN SUMBER DAYA AIR (SDA)	52.431.533.000	Persentase peningkatan panjang Irigasi Berfungsi Baik	0,915 %	Dinas Pekerjaan Umum dan Perumahan Rakyat
		10303 PROGRAM PENGELOLAAN DAN PENGEMBANGAN SISTEM PENYEDIAAN AIR MINUM	3.100.000.500	Persentase Peningkatan Akses Air Bersih	0,75 %	Dinas Pekerjaan Umum dan Perumahan Rakyat
		10305 PROGRAM PENGELOLAAN DAN PENGEMBANGAN SISTEM AIR LIMBAH	6.000.000.000	Persentase Peningkatan Pembangunan Sarana dan Prasarana Air limbah	1,68 %	Dinas Pekerjaan Umum dan Perumahan Rakyat
		10306 PROGRAM PENGELOLAAN DAN PENGEMBANGAN SISTEM DRAINASE	4.021.800.000	Persentase Peningkatan Saluraan Drainase kondisi baik	25 %	Dinas Pekerjaan Umum dan Perumahan Rakyat

No	Prioritas Pembangunan RKP	Master Program RKP 2023	Master Program RKP 2023	Indikator Kinerja Program Prioritas	Target	Perangkat Daerah
		10307 PROGRAM PENGEMBANGAN PERMUKIMAN	665.940.000	Persentase Peningkatan Sistem Jaringan Prasarana dan Sarana Permukiman yang Dibangun di Kawasan Strategis Daerah Kabupaten/Kota	21,05 %	Dinas Pekerjaan Umum dan Perumahan Rakyat
		10308 PROGRAM PENATAAN BANGUNAN GEDUNG	33.640.000.000	Persentase Peningkatan gedung Pemerintah dengan kondisi baik	25 %	Dinas Pekerjaan Umum dan Perumahan Rakyat
		10310 PROGRAM PENYELENGGARAAN JALAN	83.239.893.852	Persentase peningkatan panjang jalan dalam kondisi mantap	1,45 %	Dinas Pekerjaan Umum dan Perumahan Rakyat
		10311 PROGRAM PENGEMBANGAN JASA KONSTRUKSI	149.997.000	Persentase pelaku jasa konstruksi yang patuh dengan peraturan	100 %	Dinas Pekerjaan Umum dan Perumahan Rakyat
		10312 PROGRAM PENYELENGGARAAN PENATAAN RUANG	569.698.000	Persentase pemanfaatan ruang sesuai peruntukan	100 %	Dinas Pekerjaan Umum dan Perumahan Rakyat
		10402 PROGRAM PENGEMBANGAN PERUMAHAN	558.000.000	Persentase penanganan Rumah korban Bencana / Relokasi program pemerintah	25 %	Dinas Pekerjaan Umum dan Perumahan Rakyat

No	Prioritas Pembangunan RKP	Master Program RKP 2023	Master Program RKP 2023	Indikator Kinerja Program Prioritas	Target	Perangkat Daerah
		10403 PROGRAM KAWASAN PERMUKIMAN	4.600.000.000	Persentase peningkatan rumah Layak Huni	0,05 %	Dinas Pekerjaan Umum dan Perumahan Rakyat
		10503 PROGRAM PENANGGULANGAN BENCANA	4.791.394.016	Persentase desa tangguh	24.26 %	Badan Penanggulangan Bencana Daerah
				persentase kejadian bencana ditangani	100 %	Badan Penanggulangan Bencana Daerah
		10504 PROGRAM PENCEGAHAN, PENANGGULANGAN, PENYELAMATAN KEBAKARAN DAN PENYELAMATAN NON KEBAKARAN	2.369.391.300	Persentase Pencegahan, Penanggulangan, Penyelamatan Kebakaran Dan Penyelamatan Non Kebakaran	100 %	Satuan Polisi Pamong Praja, Pemadam Kebakaran dan Penyelamatan
		21004 PROGRAM PENYELESAIAN SENGKETA TANAH GARAPAN	114.850.000	Persentase Kasus yang Tertangani	100 %	Dinas Pekerjaan Umum dan Perumahan Rakyat
		21005 PROGRAM PENYELESAIAN GANTI KERUGIAN DAN SANTUNAN TANAH UNTUK PEMBANGUNAN	693.755.000	Persentase Penyelesaian Masalah Ganti rugi dan santunan Tanah Untuk Pembangunan oleh pemerintah daerah	100 %	Dinas Pekerjaan Umum dan Perumahan Rakyat
		21007 PROGRAM PENETAPAN TANAH ULAYAT	48.970.000	Persentase Survei dan pemetaan Tanah kabupaten	100 %	Dinas Pekerjaan Umum dan Perumahan Rakyat

No	Prioritas Pembangunan RKP	Master Program RKP 2023	Master Program RKP 2023	Indikator Kinerja Program Prioritas	Target	Perangkat Daerah
		21008 PROGRAM PENGELOLAAN TANAH KOSONG	871.729.000	Persentase Koordinasi, Sinkronisasi dan inventarisasi penyelesaian tanah kosong	100 %	Dinas Pekerjaan Umum dan Perumahan Rakyat
		21102 PROGRAM PERENCANAAN LINGKUNGAN HIDUP	849.133.000	Persentase Tersusunnya Dokumen Perencanaan Lingkungan Hidup Kabupaten	100 %	Dinas Lingkungan Hidup
		21103 PROGRAM PENGENDALIAN PENCEMARAN DAN/ATAU KERUSAKAN LINGKUNGAN HIDUP	2.536.654.520	Indeks Kualitas Air (IKA)	58,54 point	Dinas Lingkungan Hidup
				Indeks Kualitas Udara (IKU)	84.04 point	Dinas Lingkungan Hidup
		21104 PROGRAM PENGELOLAAN KEANEKARAGAMAN HAYATI (KEHATI)	5.775.776.919	Indeks Kualitas Lahan	45.38 point	Dinas Lingkungan Hidup
		21105 PROGRAM PENGENDALIAN BAHAN BERBAHAYA DAN BERACUN (B3) DAN LIMBAH BAHAN BERBAHAYA DAN BERACUN (LIMBAH B3)	103.511.200	Persentase Pelaku Usaha Yang Mengajukan Izin Pengendalian Bahan Berbahaya dan Beracun (B3)	20 %	Dinas Lingkungan Hidup

No	Prioritas Pembangunan RKPD	Master Program RKPD 2023	Master Program RKPD 2023	Indikator Kinerja Program Prioritas	Target	Perangkat Daerah
		21106 PROGRAM PEMBINAAN DAN PENGAWASAN TERHADAP IZIN LINGKUNGAN DAN IZIN PERLINDUNGAN DAN PENGELOLAAN LINGKUNGAN HIDUP (PPLH)	75.438.675			Dinas Lingkungan Hidup
		21107 PROGRAM PENGAKUAN KEBERADAAN MASYARAKAT HUKUM ADAT (MHA), KEARIFAN LOKAL DAN HAK MHA YANG TERKAIT DENGAN PPLH	82.509.610	Persentase Pengakuan Masyarakat Hukum Adat	1 %	Dinas Lingkungan Hidup
		21108 PROGRAM PENINGKATAN PENDIDIKAN, PELATIHAN DAN PENYULUHAN LINGKUNGAN HIDUP UNTUK MASYARAKAT	100.566.975	Persentase Peningkatan dan Keikutsertaan Aparatur dan Masyarakat dalam Pengelolaan Lingkungan Hidup	100 %	Dinas Lingkungan Hidup
		21109 PROGRAM PENGHARGAAN LINGKUNGAN HIDUP UNTUK MASYARAKAT	187.654.805	Persentase Sekolah yang Mendapat Penghargaan	10 %	Dinas Lingkungan Hidup
		21111 PROGRAM PENGELOLAAN PERSAMPAHAN	11.187.012.345	Jumlah Sampah yang Terkelola /Ton/Tahun	45.473,62 Ton/Tahun	Dinas Lingkungan Hidup
		21502 PROGRAM PENYELENGGARAAN LALU LINTAS DAN ANGKUTAN JALAN (LLAJ)	729.319.930	Persentase Kebijakan Tentang Lalu Lintas Yang Ditetapkan	3 %	Dinas Perhubungan

No	Prioritas Pembangunan RKPD	Master Program RKPD 2023	Master Program RKPD 2023	Indikator Kinerja Program Prioritas	Target	Perangkat Daerah
				Persentase Peningkatan Kendaraan Layak Operasi	11 %	Dinas Perhubungan
				Persentase Sarana dan Prasarana Lalu Lintas Sesuai Standar	95 %	Dinas Perhubungan
		21503 PROGRAM PENGELOLAAN PELAYARAN	13.113.000	Persentase Sarana dan Prasarana Dermaga Sesuai Standar	5 %	Dinas Perhubungan
		TOTAL	219.507.642.647			
4	Meningkatkan nilai tambah produk unggulan yang inovatif dan Sektor Pariwisata	21706 PROGRAM PEMBERDAYAAN DAN PERLINDUNGAN KOPERASI	80.000.000	Persentase Koperasi yang peningkatan SHU mencapai 5%	9 %	Dinas Koperasi, Usaha Kecil Menengah, Perindustrian dan Perdagangan
		21707 PROGRAM PEMBERDAYAAN USAHA MENENGAH, USAHA KECIL, DAN USAHA MIKRO (UMKM)	950.075.000	Persentase UMKM terfasilitasi	3 %	Dinas Koperasi, Usaha Kecil Menengah, Perindustrian dan Perdagangan
				Persentase wirausaha pemula	0,75 %	Dinas Koperasi, Usaha Kecil Menengah, Perindustrian dan Perdagangan

No	Prioritas Pembangunan RKP	Master Program RKP 2023	Master Program RKP 2023	Indikator Kinerja Program Prioritas	Target	Perangkat Daerah
		33003 PROGRAM PENINGKATAN SARANA DISTRIBUSI PERDAGANGAN	76.695.000.000	Persentase los, kios dan ruko yang direvitalisasi	20 %	Dinas Koperasi, Usaha Kecil Menengah, Perindustrian dan Perdagangan
		33004 PROGRAM STABILISASI HARGA BARANG KEBUTUHAN POKOK DAN BARANG PENTING	550.000.000	% rata - rata perubahan harga bahan kebutuhan pokok, dan barang penting	3,00 %	Dinas Koperasi, Usaha Kecil Menengah, Perindustrian dan Perdagangan
		33006 PROGRAM STANDARDISASI DAN PERLINDUNGAN KONSUMEN	238.500.000	% Alat UTP tertera sah	3,99 %	Dinas Koperasi, Usaha Kecil Menengah, Perindustrian dan Perdagangan
		33007 PROGRAM PENGGUNAAN DAN PEMASARAN PRODUK DALAM NEGERI	380.000.000	% Produk Koperasi dan UMK terfasilitasi penjualannya	4,40 %	Dinas Koperasi, Usaha Kecil Menengah, Perindustrian dan Perdagangan

No	Prioritas Pembangunan RKP	Master Program RKP 2023	Master Program RKP 2023	Indikator Kinerja Program Prioritas	Target	Perangkat Daerah
		33102 PROGRAM PERENCANAAN DAN PEMBANGUNAN INDUSTRI	6.125.000.000	Persentase IKM yang memiliki kenaikan omset 10% pertahun	2 %	Dinas Koperasi, Usaha Kecil Menengah, Perindustrian dan Perdagangan
				"Persentase Pertumbuhan IKM Lampung Barat "	4,00 %	Dinas Koperasi, Usaha Kecil Menengah, Perindustrian dan Perdagangan
		32602 PROGRAM PENINGKATAN DAYA TARIK DESTINASI PARIWISATA	5.451.352.698	Persentase Pengembangan Destinasi Pariwisata	39 %	Dinas Kepemudaan, Olahraga dan Pariwisata
		32603 PROGRAM PEMASARAN PARIWISATA	2.319.884.700	persentase destinasi pariwisata yang dipromosikan	25,00 %	Dinas Kepemudaan, Olahraga dan Pariwisata
		32604 PROGRAM PENGEMBANGAN EKONOMI KREATIF MELALUI PEMANFAATAN DAN PERLINDUNGAN HAK KEKAYAAN INTELEKTUAL	123.512.000	Persentase Pelaku Ekraf yang dibina	25 %	Dinas Kepemudaan, Olahraga dan Pariwisata

No	Prioritas Pembangunan RKPD	Master Program RKPD 2023	Master Program RKPD 2023	Indikator Kinerja Program Prioritas	Target	Perangkat Daerah
		32605 PROGRAM PENGEMBANGAN SUMBER DAYA PARIWISATA DAN EKONOMI KREATIF	144.614.000	Persentase Pengembangan Sumber Daya Pariwisata dan Ekonomi Kreatif	25 %	Dinas Kepemudaan, Olahraga dan Pariwisata
		TOTAL	93.057.938.398			
5	Peningkatan kualitas aparatur yang profesional, Tata Kelola Pemerintahan yang baik dan Stabilitas Kamtibmas	10502 PROGRAM PENINGKATAN KETENTERAMAN DAN KETERTIBAN UMUM	2.792.372.000	Persentase Peningkatan Ketenteraman, Ketertiban Umum dan Keindahan (K3) yang terselesaikan	100,00 %	Satuan Polisi Pamong Praja, Pemadam Kebakaran dan Penyelamatan
		21202 PROGRAM PENDAFTARAN PENDUDUK	1.138.812.000	Persentase kepemilikan dokumen pendaftaran penduduk	89,65 %	Dinas Kependudukan dan Pencatatan Sipil
		21203 PROGRAM PENCATATAN SIPIL	233.861.500	Persentase Kepemilikan Akta Kelahiran	97 %	Dinas Kependudukan dan Pencatatan Sipil
		21204 PROGRAM PENGELOLAAN INFORMASI ADMINISTRASI KEPENDUDUKAN	213.877.000	Persentase kenaikan jumlah kerjasama pemanfaatan data kependudukan	40 %	Dinas Kependudukan dan Pencatatan Sipil

No	Prioritas Pembangunan RKPD	Master Program RKPD 2023	Master Program RKPD 2023	Indikator Kinerja Program Prioritas	Target	Perangkat Daerah
		21205 PROGRAM PENGELOLAAN PROFIL KEPENDUDUKAN	49.933.000	Persentase profil kependudukan Kabupaten Lampung Barat	100,00 %	Dinas Kependudukan dan Pencatatan Sipil
		21302 PROGRAM PENATAAN DESA	1.067.878.500	Persentase Desa yang memenuhi Syarat penataan desa yang di tata	100 %	Dinas Pemberdayaan Masyarakat dan Pemerintahan Pekon
		21303 PROGRAM PENINGKATAN KERJA SAMA DESA	209.459.000	Persentase Peningkatan Kerja Sama Antar Pekon untuk meningkatkan Ekonomi Masyarakat	2,29 %	Dinas Pemberdayaan Masyarakat dan Pemerintahan Pekon
		21304 PROGRAM ADMINISTRASI PEMERINTAHAN DESA	3.120.859.550	Persentase Pekon Tertib Administrasi	100 %	Dinas Pemberdayaan Masyarakat dan Pemerintahan Pekon
		21305 PROGRAM PEMBERDAYAAN LEMBAGA KEMASYARAKATAN, LEMBAGA ADAT DAN MASYARAKAT HUKUM ADAT	1.501.995.500	Persentase Kelembagaan Kemasyarakatan Pekon Aktif	60 %	Dinas Pemberdayaan Masyarakat dan Pemerintahan Pekon
		21602 PROGRAM PENGELOLAAN INFORMASI DAN KOMUNIKASI PUBLIK	4.144.907.255	Indeks Keterbukaan Informasi Publik	60 Poin	Dinas Komunikasi dan Informatika

No	Prioritas Pembangunan RKPD	Master Program RKPD 2023	Master Program RKPD 2023	Indikator Kinerja Program Prioritas	Target	Perangkat Daerah
		21603 PROGRAM PENGELOLAAN APLIKASI INFORMATIKA	1.430.657.460	Prosentase Perangkat Daerah yang Memanfaatkan SPBE	20,00 %	Dinas Komunikasi dan Informatika
		22002 PROGRAM PENYELENGGARAAN STATISTIK SEKTORAL	143.959.100	Prosentase Data Statistik Sektoral yang Dimanfaatkan	36,00 %	Dinas Komunikasi dan Informatika
		22102 PROGRAM PENYELENGGARAAN PERSANDIAN UNTUK PENGAMANAN INFORMASI	438.880.950	prosentase Jenis Komunikasi Sandi yang diamankan	100,00 %	Dinas Komunikasi dan Informatika
		22202 PROGRAM PENGEMBANGAN KEBUDAYAAN	2.006.031.800	Jumlah objek pemajuan kebudayaan yang dikembangkan Dan ditetapkan sebagai WBTB	12 WBTB	Dinas Pendidikan dan Kebudayaan
		22203 PROGRAM PENGEMBANGAN KESENIAN TRADISIONAL	1.575.000.000	Jumlah SDM Kesenian yang dikembangkan	50 Orang	Dinas Pendidikan dan Kebudayaan
		22204 PROGRAM PEMBINAAN SEJARAH	102.642.000	Jumlah terbinanya sumber daya manusia terhadap data dan informasi sejarah	60 Orang	Dinas Pendidikan dan Kebudayaan
		22205 PROGRAM PELESTARIAN DAN PENGELOLAAN CAGAR BUDAYA	761.773.730	Jumlah Cagar Budaya peringkat kabupaten yang ditetapkan, terlindungi dan dikembangkan	19 Cagar Budaya	Dinas Pendidikan dan Kebudayaan
		40102 PROGRAM PEMERINTAHAN DAN KESEJAHTERAAN RAKYAT	15.803.731.300	Jumlah Dokumen Fasilitasi dan Koordinasi Hukum yang disusun	875 Dokumen	Sekretariat Daerah

No	Prioritas Pembangunan RKP	Master Program RKP 2023	Master Program RKP 2023	Indikator Kinerja Program Prioritas	Target	Perangkat Daerah
				Jumlah Kebijakan Kesejahteraan Rakyat yang dilaksanakan	5 Kebijakan	Sekretariat Daerah
				Persentase Administrasi Tata Pemerintahan yang dilaksanakan	100 %	Sekretariat Daerah
				Persentase Fasilitasi Kerja Sama Daerah yang dilaksanakan	100 %	Sekretariat Daerah
		40103 PROGRAM PEREKONOMIAN DAN PEMBANGUNAN	3.546.492.400	Jumlah Kebijakan Perekonomian yang dilaksanakan	3 Kebijakan	Sekretariat Daerah
				Jumlah Pemantauan Kebijakan Sumber Daya Alam yang dilaksanakan	3 Kebijakan	Sekretariat Daerah
				Persentase Paket Pengadaan Barang dan Jasa yang terselesaikan	90 %	Sekretariat Daerah
				Persentase Perangkat Daerah yang menyampaikan Laporan Tepat Waktu dan Lengkap	100 %	Sekretariat Daerah
		40202 PROGRAM DUKUNGAN PELAKSANAAN TUGAS DAN FUNGSI DPRD	25.957.886.800	Persentase Dukungan dan Fasilitasi Pelaksanaan Tugas dan Fungsi DPRD	100,00 %	Sekretariat DPRD
				Persentase Publikasi Kinerja DPRD Kepada Masyarakat	100 %	Sekretariat DPRD
		50102 PROGRAM PERENCANAAN, PENGENDALIAN DAN EVALUASI PEMBANGUNAN	2.358.291.570	Persentase OPD yang mencapai target kinerja	70,00 %	Badan Perencanaan Pembangunan

No	Prioritas Pembangunan RKPD	Master Program RKPD 2023	Master Program RKPD 2023	Indikator Kinerja Program Prioritas	Target	Perangkat Daerah
		DAERAH				Daerah
		50103 PROGRAM KOORDINASI DAN SINKRONISASI PERENCANAAN PEMBANGUNAN DAERAH	2.480.894.000	Persentase Capaian Indikator Kinerja Program RPJMD Bidang perencanaan bidang Sarana Prasarana Wilayah dan SDA	85 %	Badan Perencanaan Pembangunan Daerah
				Persentase Indikator Kinerja Program RPJMD Bidang Perekonomian dan Kesejahteraan Rakyat	85 %	Badan Perencanaan Pembangunan Daerah
		50202 PROGRAM PENGELOLAAN KEUANGAN DAERAH	189.938.092.012	Persentase manajemen/pengelolaan kas daerah yang efektif dan efisien	100 %	Badan Pengelolaan Keuangan Daerah
				Persentase penerbitan SP2D yang tepat waktu dan akurat	100 %	Badan Pengelolaan Keuangan Daerah
				Persentase penganggaran APBD yang tepat waktu, tepat mutu, dan tepat sasaran	100,00 %	Badan Pengelolaan Keuangan Daerah
				Persentase penganggaran Pendapatan Daerah yang tepat waktu, tepat mutu, dan tepat sasaran	100 %	Badan Pengelolaan Keuangan Daerah

No	Prioritas Pembangunan RKPD	Master Program RKPD 2023	Master Program RKPD 2023	Indikator Kinerja Program Prioritas	Target	Perangkat Daerah
				Persentase penyusunan Laporan Keuangan Pemerintah Daerah yang tepat waktu dan tepat mutu	100 %	Badan Pengelolaan Keuangan Daerah
				Persentase terbayarnya gaji pegawai tepat waktu dan akurat	100 %	Badan Pengelolaan Keuangan Daerah
		50203 PROGRAM PENGELOLAAN BARANG MILIK DAERAH	2.382.763.000	Persentase penyusunan Laporan Barang Milik Daerah (LBMD) dan Daftar Barang Milik Daerah (DBMD) tepat waktu dan akurat	100 %	Badan Pengelolaan Keuangan Daerah
		50204 PROGRAM PENGELOLAAN PENDAPATAN DAERAH	2.655.344.900	Persentase realisasi PAD	100 %	Badan Pengelolaan Keuangan Daerah
				Persentase realisasi PBB	100 %	Badan Pengelolaan Keuangan Daerah
		50302 PROGRAM KEPEGAWAIAN DAERAH	2.159.151.900	Persentase Pelaksanaan Profesionalitas ASN Berdasarkan Kompetensi	60 %	Badan Kepegawaian dan Pengembangan SDM
				Persentase Peningkatan Kompetensi ASN	49 %	Badan Kepegawaian dan

No	Prioritas Pembangunan RKP	Master Program RKP 2023	Master Program RKP 2023	Indikator Kinerja Program Prioritas	Target	Perangkat Daerah
						Pengembangan SDM
		50502 PROGRAM PENELITIAN DAN PENGEMBANGAN DAERAH	2.215.353.000	Jumlah hasil Penelitian dan Pengembangan Sosial, Ekonomi, Pemerintahan, Pembangunan, Inovasi Daerah dan Teknologi yang dapat ditindaklanjuti	22 Laporan	Badan Penelitian dan Pengembangan
		60102 PROGRAM PENYELENGGARAAN PENGAWASAN	2.378.110.000			Inspektorat Daerah
		60103 PROGRAM PERUMUSAN KEBIJAKAN, PENDAMPINGAN DAN ASISTENSI	658.049.000			Inspektorat Daerah
		70102 PROGRAM PENYELENGGARAAN PEMERINTAHAN DAN PELAYANAN PUBLIK	84.084.000	Persentase penyelenggaraan pemerintahan dan pelayanan publik yang dilaksanakan Kecamatan Sumberjaya	100,00 %	Kecamatan Sumber Jaya
		70102 PROGRAM PENYELENGGARAAN PEMERINTAHAN DAN PELAYANAN PUBLIK	60.000.000			Kecamatan Pagar dewa
		70102 PROGRAM PENYELENGGARAAN PEMERINTAHAN DAN PELAYANAN PUBLIK	19.230.000	Persentase penyelenggaraan pemerintahan dan pelayanan publik yang dilaksanakan Kecamatan Suoh	25,00 %	Kecamatan Suoh

No	Prioritas Pembangunan RKPD	Master Program RKPD 2023	Master Program RKPD 2023	Indikator Kinerja Program Prioritas	Target	Perangkat Daerah
		70102 PROGRAM PENYELENGGARAAN PEMERINTAHAN DAN PELAYANAN PUBLIK	53.300.000			Kecamatan Balik Bukit
		70102 PROGRAM PENYELENGGARAAN PEMERINTAHAN DAN PELAYANAN PUBLIK	50.000.000	Persentase penyelenggaraan pemerintahan dan pelayanan publik yang dilaksanakan Kec Batu Brak	100,00 %	Kecamatan Batu Brak
		70102 PROGRAM PENYELENGGARAAN PEMERINTAHAN DAN PELAYANAN PUBLIK	20.000.000	Persentase penyelenggaraan pemerintahan dan pelayanan publik yang dilaksanakan Kec Batu Ketulis	100,00 %	Kecamatan Batu Ketulis
		70102 PROGRAM PENYELENGGARAAN PEMERINTAHAN DAN PELAYANAN PUBLIK	22.754.900			Kecamatan Belau
		70102 PROGRAM PENYELENGGARAAN PEMERINTAHAN DAN PELAYANAN PUBLIK	17.500.000			Kecamatan Bandar Negeri Suoh
		70102 PROGRAM PENYELENGGARAAN PEMERINTAHAN DAN PELAYANAN PUBLIK	24.608.300	Persentase penyelenggaraan pemerintahan dan pelayanan publik yang dilaksanakan Kec Gedung Surian	100,00 %	Kecamatan Gedung Surian
		70102 PROGRAM PENYELENGGARAAN PEMERINTAHAN DAN PELAYANAN PUBLIK	19.671.000	Persentase penyelenggaraan pemerintahan dan pelayanan publik yang dilaksanakan Kec Kebun Tebu	100,00 %	Kecamatan Kebun Tebu

No	Prioritas Pembangunan RKPD	Master Program RKPD 2023	Master Program RKPD 2023	Indikator Kinerja Program Prioritas	Target	Perangkat Daerah
		70102 PROGRAM PENYELENGGARAAN PEMERINTAHAN DAN PELAYANAN PUBLIK	25.027.000			Kecamatan Lumbok Seminung
		70102 PROGRAM PENYELENGGARAAN PEMERINTAHAN DAN PELAYANAN PUBLIK	86.040.000	Persentase penyelenggaraan pemerintahan dan pelayanan publik yang dilaksanakan Kec Sekincau	100,00 %	Kecamatan Sekincau
		70102 PROGRAM PENYELENGGARAAN PEMERINTAHAN DAN PELAYANAN PUBLIK	37.250.000	Persentase penyelenggaraan pemerintahan dan pelayanan publik yang dilaksanakan Kec Sukau	100,00 %	Kecamatan Sukau
		70103 PROGRAM PEMBERDAYAAN MASYARAKAT DESA DAN KELURAHAN	445.923.930	Jumlah pekon mandiri Kecamatan Sumberjaya	1 pekon mandiri	Kecamatan Sumber Jaya
		70103 PROGRAM PEMBERDAYAAN MASYARAKAT DESA DAN KELURAHAN	30.000.000			Kecamatan Air Hitam
		70103 PROGRAM PEMBERDAYAAN MASYARAKAT DESA DAN KELURAHAN	27.110.000	Jumlah pekon mandiri Kecamatan Suoh	7 pekon mandiri	Kecamatan Suoh
		70103 PROGRAM PEMBERDAYAAN MASYARAKAT DESA DAN KELURAHAN	841.240.560			Kecamatan Balik Bukit
		70103 PROGRAM PEMBERDAYAAN MASYARAKAT DESA DAN KELURAHAN	50.000.000	Jumlah pekon mandiri Kec Batu Brak	12 pekon mandiri	Kecamatan Batu Brak

No	Prioritas Pembangunan RKPD	Master Program RKPD 2023	Master Program RKPD 2023	Indikator Kinerja Program Prioritas	Target	Perangkat Daerah
		70103 PROGRAM PEMBERDAYAAN MASYARAKAT DESA DAN KELURAHAN	30.000.000	Jumlah pekon mandiri Kec Batu Ketulis	1 pekon mandiri	Kecamatan Batu Ketulis
		70103 PROGRAM PEMBERDAYAAN MASYARAKAT DESA DAN KELURAHAN	30.000.000			Kecamatan Belalau
		70103 PROGRAM PEMBERDAYAAN MASYARAKAT DESA DAN KELURAHAN	15.000.000			Kecamatan Bandar Negeri Suoh
		70103 PROGRAM PEMBERDAYAAN MASYARAKAT DESA DAN KELURAHAN	44.192.100	Jumlah pekon mandiri Kec Gedung Surian	1 pekon mandiri	Kecamatan Gedung Surian
		70103 PROGRAM PEMBERDAYAAN MASYARAKAT DESA DAN KELURAHAN	40.998.000	Jumlah pekon mandiri Kec Kebun Tebu	1 pekon mandiri	Kecamatan Kebun Tebu
		70103 PROGRAM PEMBERDAYAAN MASYARAKAT DESA DAN KELURAHAN	37.085.000			Kecamatan Lumbok Seminung
		70103 PROGRAM PEMBERDAYAAN MASYARAKAT DESA DAN KELURAHAN	26.475.000			Kecamatan Pagar dewa
		70103 PROGRAM PEMBERDAYAAN MASYARAKAT DESA DAN KELURAHAN	591.194.390	Jumlah pekon mandiri Kec Sekincau	4 pekon mandiri	Kecamatan Sekincau

No	Prioritas Pembangunan RKPD	Master Program RKPD 2023	Master Program RKPD 2023	Indikator Kinerja Program Prioritas	Target	Perangkat Daerah
		70103 PROGRAM PEMBERDAYAAN MASYARAKAT DESA DAN KELURAHAN	40.250.000	Jumlah pekon mandiri Kec Sukau	10 Pekon	Kecamatan Sukau
		70103 PROGRAM PEMBERDAYAAN MASYARAKAT DESA DAN KELURAHAN	837.166.200	Jumlah pekon mandiri Kec Way Tenong	1 pekon mandiri	Kecamatan Way Tenong
		70104 PROGRAM KOORDINASI KETENTRAMAN DAN KETERTIBAN UMUM	54.755.000			Kecamatan Air Hitam
		70104 PROGRAM KOORDINASI KETENTRAMAN DAN KETERTIBAN UMUM	77.186.000	Perentase penurunan kasus gangguan keamanan Kecamatan Sumberjaya	100,00 %	Kecamatan Sumber Jaya
		70104 PROGRAM KOORDINASI KETENTRAMAN DAN KETERTIBAN UMUM	25.000.000	Perentase penurunan kasus gangguan keamanan Kecamatan Suoh	0 %	Kecamatan Suoh
		70104 PROGRAM KOORDINASI KETENTRAMAN DAN KETERTIBAN UMUM	25.000.000			Kecamatan Balik Bukit
		70104 PROGRAM KOORDINASI KETENTRAMAN DAN KETERTIBAN UMUM	33.665.000	Perentase penurunan kasus gangguan keamanan Kec Batu Brak	25,00 %	Kecamatan Batu Brak
		70104 PROGRAM KOORDINASI KETENTRAMAN DAN KETERTIBAN UMUM	25.000.000	Perentase penurunan kasus gangguan keamanan Kec Batu Ketulis	25,00 %	Kecamatan Batu Ketulis

No	Prioritas Pembangunan RKP	Master Program RKP 2023	Master Program RKP 2023	Indikator Kinerja Program Prioritas	Target	Perangkat Daerah
		70104 PROGRAM KOORDINASI KETENTRAMAN DAN KETERTIBAN UMUM	28.459.800			Kecamatan Belalau
		70104 PROGRAM KOORDINASI KETENTRAMAN DAN KETERTIBAN UMUM	30.075.000			Kecamatan Bandar Negeri Suoh
		70104 PROGRAM KOORDINASI KETENTRAMAN DAN KETERTIBAN UMUM	31.924.200	Perentase penurunan kasus gangguan keamanan Kec Gedung Surian	100,00 %	Kecamatan Gedung Surian
		70104 PROGRAM KOORDINASI KETENTRAMAN DAN KETERTIBAN UMUM	39.649.000	Perentase penurunan kasus gangguan keamanan Kec Kebun Tebu	25,00 %	Kecamatan Kebun Tebu
		70104 PROGRAM KOORDINASI KETENTRAMAN DAN KETERTIBAN UMUM	34.858.000			Kecamatan Lumbok Seminung
		70104 PROGRAM KOORDINASI KETENTRAMAN DAN KETERTIBAN UMUM	89.600.000			Kecamatan Pagar dewa
		70104 PROGRAM KOORDINASI KETENTRAMAN DAN KETERTIBAN UMUM	60.237.000	Perentase penurunan kasus gangguan keamanan Kec Sekincau	100,00 %	Kecamatan Sekincau
		70104 PROGRAM KOORDINASI KETENTRAMAN DAN KETERTIBAN UMUM	40.250.000	Perentase penurunan kasus gangguan keamanan Kec Sukau	25,00 %	Kecamatan Sukau

No	Prioritas Pembangunan RKP	Master Program RKP 2023	Master Program RKP 2023	Indikator Kinerja Program Prioritas	Target	Perangkat Daerah
		70104 PROGRAM KOORDINASI KETENTRAMAN DAN KETERTIBAN UMUM	72.220.000			Kecamatan Way Tenong
		70105 PROGRAM PENYELENGGARAAN URUSAN PEMERINTAHAN UMUM	37.350.600	Persentase penyelenggaraan urusan pemerintahan umum yang dilaksanakan Kecamatan Sumberjaya	100,00 %	Kecamatan Sumber Jaya
		70105 PROGRAM PENYELENGGARAAN URUSAN PEMERINTAHAN UMUM	16.000.000			Kecamatan Way Tenong
		70105 PROGRAM PENYELENGGARAAN URUSAN PEMERINTAHAN UMUM	30.000.000			Kecamatan Pagar dewa
		70105 PROGRAM PENYELENGGARAAN URUSAN PEMERINTAHAN UMUM	18.190.000			Kecamatan Suoh
		70105 PROGRAM PENYELENGGARAAN URUSAN PEMERINTAHAN UMUM	20.000.000			Kecamatan Balik Bukit
		70105 PROGRAM PENYELENGGARAAN URUSAN PEMERINTAHAN UMUM	15.000.000	Persentase penyelenggaraan urusan pemerintahan umum yang dilaksanakan Kec Batu Brak	100,00 %	Kecamatan Batu Brak
						Kecamatan Batu Ketulis

No	Prioritas Pembangunan RKPD	Master Program RKPD 2023	Master Program RKPD 2023	Indikator Kinerja Program Prioritas	Target	Perangkat Daerah
		70105 PROGRAM PENYELENGGARAAN URUSAN PEMERINTAHAN UMUM	32.900.700			Kecamatan Belalau
		70105 PROGRAM PENYELENGGARAAN URUSAN PEMERINTAHAN UMUM	10.000.000			Kecamatan Bandar Negeri Suoh
		70105 PROGRAM PENYELENGGARAAN URUSAN PEMERINTAHAN UMUM	7.785.100	Persentase penyelenggaraan urusan pemerintahan umum yang dilaksanakan Kec Gedung Surian	100,00 %	Kecamatan Gedung Surian
		70105 PROGRAM PENYELENGGARAAN URUSAN PEMERINTAHAN UMUM	29.302.000	Persentase penyelenggaraan urusan pemerintahan umum yang dilaksanakan Kec Kebun Tebu	100,00 %	Kecamatan Kebun Tebu
		70105 PROGRAM PENYELENGGARAAN URUSAN PEMERINTAHAN UMUM	53.108.000			Kecamatan Lumbok Seminung
		70105 PROGRAM PENYELENGGARAAN URUSAN PEMERINTAHAN UMUM	60.237.000	Persentase penyelenggaraan urusan pemerintahan umum yang dilaksanakan Kec Sekincau	100,00 %	Kecamatan Sekincau
		70105 PROGRAM PENYELENGGARAAN URUSAN PEMERINTAHAN UMUM	34.500.000	Persentase penyelenggaraan urusan pemerintahan umum yang dilaksanakan Kec Sukau	100,00 %	Kecamatan Sukau
		70106 PROGRAM PEMBINAAN DAN PENGAWASAN PEMERINTAHAN DESA	28.175.000			Kecamatan Bandar Negeri Suoh

No	Prioritas Pembangunan RKPD	Master Program RKPD 2023	Master Program RKPD 2023	Indikator Kinerja Program Prioritas	Target	Perangkat Daerah
		70106 PROGRAM PEMBINAAN DAN PENGAWASAN PEMERINTAHAN DESA	62.690.000			Kecamatan Air Hitam
		70106 PROGRAM PEMBINAAN DAN PENGAWASAN PEMERINTAHAN DESA	94.256.000	Persentase desa yang dibina dan diawasi Kecamatan Sumberjaya	100,00 %	Kecamatan Sumber Jaya
		70106 PROGRAM PEMBINAAN DAN PENGAWASAN PEMERINTAHAN DESA	56.260.000	Persentase desa yang dibina dan diawasi Kecamatan Suoh	100,00 %	Kecamatan Suoh
		70106 PROGRAM PEMBINAAN DAN PENGAWASAN PEMERINTAHAN DESA	55.000.000			Kecamatan Balik Bukit
		70106 PROGRAM PEMBINAAN DAN PENGAWASAN PEMERINTAHAN DESA	97.575.000	Persentase desa yang dibina dan diawasi Kec Batu Brak	100,00 %	Kecamatan Batu Brak
		70106 PROGRAM PEMBINAAN DAN PENGAWASAN PEMERINTAHAN DESA	55.000.000	Persentase desa yang dibina dan diawasi Kec Batu Ketulis	100,00 %	Kecamatan Batu Ketulis
		70106 PROGRAM PEMBINAAN DAN PENGAWASAN PEMERINTAHAN DESA	46.199.800			Kecamatan Belalau

No	Prioritas Pembangunan RKPD	Master Program RKPD 2023	Master Program RKPD 2023	Indikator Kinerja Program Prioritas	Target	Perangkat Daerah
		70106 PROGRAM PEMBINAAN DAN PENGAWASAN PEMERINTAHAN DESA	54.443.800	Persentase desa yang dibina dan diawasi Kec Gedung Surian	100,00 %	Kecamatan Gedung Surian
		70106 PROGRAM PEMBINAAN DAN PENGAWASAN PEMERINTAHAN DESA	26.044.000	Persentase desa yang dibina dan diawasi Kec Kebun Tebu	100,00 %	Kecamatan Kebun Tebu
		70106 PROGRAM PEMBINAAN DAN PENGAWASAN PEMERINTAHAN DESA	41.612.000			Kecamatan Lumbok Seminung
		70106 PROGRAM PEMBINAAN DAN PENGAWASAN PEMERINTAHAN DESA	88.003.000	Persentase desa yang dibina dan diawasi Kec Pagar Dewa	100,00 %	Kecamatan Pagar dewa
		70106 PROGRAM PEMBINAAN DAN PENGAWASAN PEMERINTAHAN DESA	101.382.900	Persentase desa yang dibina dan diawasi Kec Sekincau	100,00 %	Kecamatan Sekincau
		70106 PROGRAM PEMBINAAN DAN PENGAWASAN PEMERINTAHAN DESA	69.000.000	Persentase desa yang dibina dan diawasi Kec Sukau	100,00 %	Kecamatan Sukau
		70106 PROGRAM PEMBINAAN DAN PENGAWASAN PEMERINTAHAN DESA	47.360.000			Kecamatan Way Tenong
		80102 PROGRAM PENGUATAN IDEOLOGI PANCASILA DAN KARAKTER KEBANGSAAN	538.145.000	Persentase pemahaman masyarakat terhadap ideologi dan wawasan kebangsaan	80,00 %	Badan Kesatuan Bangsa dan Politik

No	Prioritas Pembangunan RKPD	Master Program RKPD 2023	Master Program RKPD 2023	Indikator Kinerja Program Prioritas	Target	Perangkat Daerah
		80103 PROGRAM PENINGKATAN PERAN PARTAI POLITIK DAN LEMBAGA PENDIDIKAN MELALUI PENDIDIKAN POLITIK DAN PENGEMBANGAN ETIKA SERTA BUDAYA POLITIK	1.911.345.272	Persentase kontribusi peran parpol dalam meningkatkan etika dan budaya politik masyarakat	69,00 %	Badan Kesatuan Bangsa dan Politik
		80104 PROGRAM PEMBERDAYAAN DAN PENGAWASAN ORGANISASI KEMASYARAKATAN	545.000.000	Persentase Organisasi Masyarakat yang Terdata dan Aktif	55,00 %	Badan Kesatuan Bangsa dan Politik
		80105 PROGRAM PEMBINAAN DAN PENGEMBANGAN KETAHANAN EKONOMI, SOSIAL, DAN BUDAYA	1.404.563.620	Persentase menurunnya kasus penyakit masyarakat	71,00 %	Badan Kesatuan Bangsa dan Politik
		80106 PROGRAM PENINGKATAN KEWASPADAAN NASIONAL DAN PENINGKATAN KUALITAS DAN FASILITASI PENANGANAN KONFLIK SOSIAL	1.389.487.500	Persentase pencegahan konflik sosial di Kabupaten Lampung Barat	100 %	Badan Kesatuan Bangsa dan Politik
		40101 PROGRAM PENUNJANG URUSAN PEMERINTAHAN DAERAH KABUPATEN/KOTA	97.408.863.648	Jumlah Kegiatan Penataan Organisasi	1 Kegiatan	Sekretariat Daerah
				Jumlah kegiatan penunjang urusan Pemerintahan yang dilaksanakan	7 Kegiatan	Sekretariat Daerah

No	Prioritas Pembangunan RKPD	Master Program RKPD 2023	Master Program RKPD 2023	Indikator Kinerja Program Prioritas	Target	Perangkat Daerah
				Jumlah kegiatan Protokol dan Komunikasi Pimpinan	1 Kegiatan	Sekretariat Daerah
		60101 PROGRAM PENUNJANG URUSAN PEMERINTAHAN DAERAH KABUPATEN/KOTA	7.058.522.700			Inspektorat Daerah
		22301 PROGRAM PENUNJANG URUSAN PEMERINTAHAN DAERAH KABUPATEN/KOTA	2.688.895.900			Dinas Perpustakaan dan kearsipan
		70101 PROGRAM PENUNJANG URUSAN PEMERINTAHAN DAERAH KABUPATEN/KOTA	1.577.305.980			Kecamatan Balik Bukit
		70101 PROGRAM PENUNJANG URUSAN PEMERINTAHAN DAERAH KABUPATEN/KOTA	632.316.800			Kecamatan Belalau
		70101 PROGRAM PENUNJANG URUSAN PEMERINTAHAN DAERAH KABUPATEN/KOTA	581.250.000			Kecamatan Bandar Negeri Suoh
		80101 PROGRAM PENUNJANG URUSAN PEMERINTAHAN DAERAH KABUPATEN/KOTA	2.338.741.237	Nilai SAKIP Perangkat Daerah Badan Kesbangpol	75,85 %	Badan Kesatuan Bangsa dan Politik

No	Prioritas Pembangunan RKPD	Master Program RKPD 2023	Master Program RKPD 2023	Indikator Kinerja Program Prioritas	Target	Perangkat Daerah
		50501 PROGRAM PENUNJANG URUSAN PEMERINTAHAN DAERAH KABUPATEN/KOTA	2.437.808.400	Nilai SAKIP Perangkat Daerah Balitbang	79,25 %	Badan Penelitian dan Pengembangan
		50101 PROGRAM PENUNJANG URUSAN PEMERINTAHAN DAERAH KABUPATEN/KOTA	3.509.340.370	Nilai SAKIP Perangkat Daerah Bappeda	82,79 %	Badan Perencanaan Pembangunan Daerah
		50301 PROGRAM PENUNJANG URUSAN PEMERINTAHAN DAERAH KABUPATEN/KOTA	2.560.847.982	Nilai SAKIP Perangkat Daerah BKPSDM	78,75 %	Badan Kepegawaian dan Pengembangan SDM
		10501 PROGRAM PENUNJANG URUSAN PEMERINTAHAN DAERAH KABUPATEN/KOTA	2.956.122.700	Nilai SAKIP Perangkat Daerah BPBD	82,00 %	Badan Penanggulangan Bencana Daerah
		50201 PROGRAM PENUNJANG URUSAN PEMERINTAHAN DAERAH KABUPATEN/KOTA	27.232.002.360	Nilai SAKIP Perangkat Daerah BPKD	83,25 %	Badan Pengelolaan Keuangan Daerah
		21201 PROGRAM PENUNJANG URUSAN PEMERINTAHAN DAERAH KABUPATEN/KOTA	3.677.986.010	Nilai SAKIP Perangkat Daerah Dinas Dukcapil	82,15 %	Dinas Kependudukan dan Pencatatan Sipil
		21901 PROGRAM PENUNJANG URUSAN PEMERINTAHAN DAERAH KABUPATEN/KOTA	5.488.924.622	Nilai SAKIP Perangkat Daerah Dinas Kepemudaan Olahraga dan Pariwisata	67,02 Poin	Dinas Kepemudaan, Olahraga dan Pariwisata

No	Prioritas Pembangunan RKP	Master Program RKP 2023	Master Program RKP 2023	Indikator Kinerja Program Prioritas	Target	Perangkat Daerah
		10201 PROGRAM PENUNJANG URUSAN PEMERINTAHAN DAERAH KABUPATEN/KOTA	107.730.208.661	Nilai SAKIP Perangkat Daerah Dinas Kesehatan	81,70 %	Dinas Kesehatan
		20901 PROGRAM PENUNJANG URUSAN PEMERINTAHAN DAERAH KABUPATEN/KOTA	2.941.394.000	Nilai SAKIP Perangkat Daerah Dinas Ketahanan Pangan	80,00 %	Dinas Ketahanan Pangan
		21601 PROGRAM PENUNJANG URUSAN PEMERINTAHAN DAERAH KABUPATEN/KOTA	3.266.245.400	Nilai SAKIP Perangkat Daerah Dinas Kominfo	81,18 %	Dinas Komunikasi dan Informatika
		21701 PROGRAM PENUNJANG URUSAN PEMERINTAHAN DAERAH KABUPATEN/KOTA	3.900.199.900	Nilai SAKIP Perangkat Daerah Dinas Koperindag	77,92 %	Dinas Koperasi, Usaha Kecil Menengah, Perindustrian dan Perdagangan
		21101 PROGRAM PENUNJANG URUSAN PEMERINTAHAN DAERAH KABUPATEN/KOTA	7.414.289.202	Nilai SAKIP Perangkat Daerah Dinas Lingkungan Hidup	81,96 %	Dinas Lingkungan Hidup
		21301 PROGRAM PENUNJANG URUSAN PEMERINTAHAN DAERAH KABUPATEN/KOTA	3.561.535.300	Nilai SAKIP Perangkat Daerah Dinas Pemberdayaan Masyarakat dan Pekon	80,00 %	Dinas Pemberdayaan Masyarakat dan Pemerintahan Pekon
		10101 PROGRAM PENUNJANG URUSAN PEMERINTAHAN DAERAH KABUPATEN/KOTA	206.067.149.370	Nilai SAKIP Perangkat Daerah Dinas Pendidikan dan Kebudayaan	80,28 %	Dinas Pendidikan dan Kebudayaan

No	Prioritas Pembangunan RKP	Master Program RKP 2023	Master Program RKP 2023	Indikator Kinerja Program Prioritas	Target	Perangkat Daerah
		21501 PROGRAM PENUNJANG URUSAN PEMERINTAHAN DAERAH KABUPATEN/KOTA	3.500.706.992	Nilai SAKIP Perangkat Daerah Dinas Perhubungan	79,87 %	Dinas Perhubungan
		32501 PROGRAM PENUNJANG URUSAN PEMERINTAHAN DAERAH KABUPATEN/KOTA	3.426.285.500	Nilai SAKIP Perangkat Daerah Dinas Perikanan	79,78 %	Dinas Perikanan
		32701 PROGRAM PENUNJANG URUSAN PEMERINTAHAN DAERAH KABUPATEN/KOTA	4.474.542.612	Nilai SAKIP Perangkat Daerah Dinas Perkebunan dan Peternakan	81,00 %	Dinas Perkebunan dan Peternakan
		21401 PROGRAM PENUNJANG URUSAN PEMERINTAHAN DAERAH KABUPATEN/KOTA	3.985.976.000	Nilai SAKIP Perangkat Daerah Dinas PPKB PPPA	80,00 %	Dinas Pengendalian Penduduk, Keluarga Berencana, Pemberdayaan Perempuan dan Perlindungan Anak
		10301 PROGRAM PENUNJANG URUSAN PEMERINTAHAN DAERAH KABUPATEN/KOTA	8.152.353.150	Nilai SAKIP Perangkat Daerah Dinas PU PR	83,05 %	Dinas Pekerjaan Umum dan Perumahan Rakyat
		10601 PROGRAM PENUNJANG URUSAN PEMERINTAHAN DAERAH KABUPATEN/KOTA	3.652.944.900	Nilai SAKIP Perangkat Daerah Dinas Sosial	78,75 %	Dinas Sosial

No	Prioritas Pembangunan RKPD	Master Program RKPD 2023	Master Program RKPD 2023	Indikator Kinerja Program Prioritas	Target	Perangkat Daerah
		32701 PROGRAM PENUNJANG URUSAN PEMERINTAHAN DAERAH KABUPATEN/KOTA	9.022.984.700	Nilai SAKIP Perangkat Daerah Dinas TPH	77,96 %	Dinas Tanaman Pangan dan Hortikultura
		21801 PROGRAM PENUNJANG URUSAN PEMERINTAHAN DAERAH KABUPATEN/KOTA	3.055.774.800	Nilai SAKIP Perangkat Daerah DPMPTSP	78,80 %	Dinas Penanaman Modal dan Pelayanan Terpadu Satu Pintu
		70101 PROGRAM PENUNJANG URUSAN PEMERINTAHAN DAERAH KABUPATEN/KOTA	1.141.411.900	Nilai SAKIP Perangkat Daerah Kec Air Hitam	75,00 %	Kecamatan Air Hitam
		70101 PROGRAM PENUNJANG URUSAN PEMERINTAHAN DAERAH KABUPATEN/KOTA	856.947.300	Nilai SAKIP Perangkat Daerah Kecamatan Sumberjaya	75,00 %	Kecamatan Sumber Jaya
		70101 PROGRAM PENUNJANG URUSAN PEMERINTAHAN DAERAH KABUPATEN/KOTA	543.500.000	Nilai SAKIP Perangkat Daerah Kecamatan Suoh	75,00 %	Kecamatan Suoh
		70101 PROGRAM PENUNJANG URUSAN PEMERINTAHAN DAERAH KABUPATEN/KOTA	737.491.660	Nilai SAKIP Perangkat Daerah Kec Batu Brak	75,00 %	Kecamatan Batu Brak
		70101 PROGRAM PENUNJANG URUSAN PEMERINTAHAN DAERAH KABUPATEN/KOTA	624.745.000	Nilai SAKIP Perangkat Daerah Kec Batu Ketulis	75,00 %	Kecamatan Batu Ketulis

No	Prioritas Pembangunan RKPD	Master Program RKPD 2023	Master Program RKPD 2023	Indikator Kinerja Program Prioritas	Target	Perangkat Daerah
		70101 PROGRAM PENUNJANG URUSAN PEMERINTAHAN DAERAH KABUPATEN/KOTA	562.746.600	Nilai SAKIP Perangkat Daerah Kec Gedung Surian	75,00 %	Kecamatan Gedung Surian
		70101 PROGRAM PENUNJANG URUSAN PEMERINTAHAN DAERAH KABUPATEN/KOTA	608.092.500	Nilai SAKIP Perangkat Daerah Kec Kebun Tebu	75,00 %	Kecamatan Kebun Tebu
		70101 PROGRAM PENUNJANG URUSAN PEMERINTAHAN DAERAH KABUPATEN/KOTA	654.535.500	Nilai SAKIP Perangkat Daerah Kec Lumbok Seminung	75,00 %	Kecamatan Lumbok Seminung
		70101 PROGRAM PENUNJANG URUSAN PEMERINTAHAN DAERAH KABUPATEN/KOTA	900.421.000	Nilai SAKIP Perangkat Daerah Kec Pagar Dewa	75,00 %	Kecamatan Pagar dewa
		70101 PROGRAM PENUNJANG URUSAN PEMERINTAHAN DAERAH KABUPATEN/KOTA	1.015.041.100	Nilai SAKIP Perangkat Daerah Kec Sekincau	75,00 %	Kecamatan Sekincau
		70101 PROGRAM PENUNJANG URUSAN PEMERINTAHAN DAERAH KABUPATEN/KOTA	767.638.850	Nilai SAKIP Perangkat Daerah Kec Sukau	75,00 %	Kecamatan Sukau
		70101 PROGRAM PENUNJANG URUSAN PEMERINTAHAN DAERAH KABUPATEN/KOTA	1.378.009.100	Nilai SAKIP Perangkat Daerah Kec Way Tenong	75,00 %	Kecamatan Way Tenong

No	Prioritas Pembangunan RKP	Master Program RKP 2023	Master Program RKP 2023	Indikator Kinerja Program Prioritas	Target	Perangkat Daerah
		10501 PROGRAM PENUNJANG URUSAN PEMERINTAHAN DAERAH KABUPATEN/KOTA	9.206.322.500	Nilai SAKIP Perangkat Daerah Satpol PP dan Damkar	79,85 %	Satuan Polisi Pamong Praja, Pemadam Kebakaran dan Penyelamatan
				Nilai SAKIP Perangkat Daerah Sekretariat Daerah	78,74 %	Sekretariat Daerah
		40201 PROGRAM PENUNJANG URUSAN PEMERINTAHAN DAERAH KABUPATEN/KOTA	25.032.401.157	Nilai SAKIP Perangkat Daerah Sekretariat DPRD	80 %	Sekretariat DPRD
		TOTAL	863.147.779.262			
		TOTAL SELURUH	1.531.389.131.753			

Standar Pelayanan Minimal (SPM)

Arah kebijakan pembangunan daerah tersebut berpedoman pada Standar Pelayanan Minimal (SPM) sesuai dengan Undang-Undang Nomor 23 Tahun 2014 tentang Pemeritahan Daerah dan Peraturan Menteri Dalam Negeri Nomor 59 Tahun 2021 tentang Penerapan Standar Pelayanan Minimal, bahwa terdapat 6 (enam) urusan pemerintahan wajib yang berkaitan dengan pelayanan dasar yang terdiri dari pendidikan; kesehatan; pekerjaan umum dan penataan ruang; perumahan rakyat dan kawasan permukiman; ketentraman, ketertiban umum dan perlindungan masyarakat; dan sosial.

Perumusan kebijakan umum dan program pembangunan daerah bertujuan untuk menggambarkan keterkaitan antara bidang urusan pemerintahan daerah dengan rumusan indikator kinerja sasaran yang menjadi acuan penyusunan program pembangunan jangka menengah daerah berdasarkan strategi dan arah kebijakan yang ditetapkan. Melalui kebijakan umum diperoleh cerita strategi melalui program-program yang saling terkait dan rasional dalam mendukung pencapaian indikator dan target sasaran yang ditetapkan. Keberhasilan capaian satu program mendukung atau memicu keberhasilan program lainnya. Untuk menjamin sinergisitas program pembangunan nasional dan daerah, penyusunan RPJMD Kabupaten Lampung Barat Tahun 2017-2022 berdasarkan arah kebijakan pembangunan daerah dengan memerhatikan prioritas dan sasaran pembangunan nasional. Arah kebijakan pembangunan daerah tersebut berpedoman pada Standar Pelayanan Minimal (SPM) sesuai dengan Undang-Undang Nomor 23 Tahun 2014 tentang Pemeritahan Daerah dan Peraturan Pemerintah Nomor 2 Tahun 2018 tentang Standar Pelayanan Minimal

Secara rinci dukungan kegiatan pembangunan dalam RPJMD terhadap pencapaian SPM adalah sebagai berikut :

Tabel 4.15
Dukungan Kegiatan Terhadap SPM Tahun 2023

NO	SPM	TARGET	SUBKEGIATAN
A	SPM Bidang Pendidikan		
1	Jumlah Warga Negara Usia 7 – 15 Tahun yang berpartisipasi dalam Pendidikan Dasar (SD/MI, SMP/MTs)	100%	Sekolah Dasar (SD) :
			1.01.02.2.01.02 Penambahan Ruang Kelas Baru
			1.01.02.2.01.05 Pembangunan Perpustakaan Sekolah

NO	SPM	TARGET	SUBKEGIATAN
			1.01.02.2.01.06 Pembangunan Sarana, Prasarana dan Utilitas Sekolah
			1.01.02.2.01.08 Rehabilitasi Sedang/Berat Ruang Kelas
			1.01.02.2.01.11 Rehabilitasi Sedang/Berat Perpustakaan Sekolah
			1.01.02.2.01.12 Rehabilitasi Sedang/Berat Sarana, Prasarana dan Utilitas Sekolah
			1.01.02.2.01.14 Pengadaan Mebel Sekolah
			1.01.02.2.01.16 Pengadaan Perlengkapan Sekolah
			1.01.02.2.01.21 Penyediaan Biaya Personil Peserta Didik Sekolah Dasar
			Sekolah Menengah Pertama (SMP) :
			1.01.02.2.02.02 Penambahan Ruang Kelas Baru
			1.01.02.2.02.05 Pembangunan Perpustakaan Sekolah
			1.01.02.2.02.14 Rehabilitasi Sedang/Berat Ruang Kelas Sekolah
			1.01.02.2.02.17 Rehabilitasi Sedang/Berat Perpustakaan Sekolah
			1.01.02.2.02.28 Pengadaan Perlengkapan Siswa
			1.01.02.2.02.32 Penyediaan Biaya Personil Peserta Didik Sekolah Menengah Pertama
2	Jumlah Warga Negara Usia 7 – 18 Tahun yang belum menyelesaikan Pendidikan Dasar dan atau Menengah yang berpartisipasi dalam Pendidikan Kesetaraan	100%	1.01.02.2.04.12 Penyelenggaraan Proses Belajar Nonformal/Kesetaraan
3	Jumlah Warga Negara Usia 5 – 6 Tahun yang berpartisipasi dalam Pendidikan PAUD	100%	1.01.02.2.03.01 Pembangunan Gedung/Ruang Kelas/Ruang Guru PAUD
			1.01.02.2.03.03 Rehabilitasi Sedang/Berat Gedung/Ruang Kelas/Ruang Guru PAUD

NO	SPM	TARGET	SUBKEGIATAN
			1.01.02.2.03.10 Pengadaan Perlengkapan Siswa PAUD
			1.01.02.2.03.11 Penyediaan Biaya Personil Peserta Didik PAUD
A	SPM Bidang Kesehatan		
1	Pengelolaan Pelayanan Kesehatan Ibu Hamil	100%	1.02.02.2.02.01 Pengelolaan Pelayanan Kesehatan Ibu Hamil
2	Pengelolaan Pelayanan Kesehatan Ibu Bersalin	100%	1.02.02.2.02.02 Pengelolaan Pelayanan Kesehatan Ibu Bersalin
3	Pengelolaan Pelayanan Kesehatan Bayi Baru Lahir	100%	
4	Pengelolaan Pelayanan Kesehatan Balita	100%	1.02.02.2.02.15 Pengelolaan Pelayanan Kesehatan Gizi Masyarakat
5	Pengelolaan Pelayanan Kesehatan pada Usia Pendidikan Dasar	100%	
6	Pengelolaan Pelayanan Kesehatan pada Usia Produktif	100%	1.02.02.2.02.06 Pengelolaan Pelayanan Kesehatan pada Usia Produktif
7	Pengelolaan Pelayanan Kesehatan pada Usia Lanjut	100%	1.02.02.2.02.26 Pengelolaan Jaminan Kesehatan Masyarakat
8	Pengelolaan Pelayanan Kesehatan pada Penderita Hipertensi	100%	1.02.02.2.02.25 Pelayanan Kesehatan Penyakit Menular dan Tidak Menular
9	Pengelolaan Pelayanan Kesehatan pada Penderita Diabetes Melitus	100%	
10	Pengelolaan Pelayanan Kesehatan Orang Dengan Gangguan Jiwa Berat	100%	1.02.02.2.02.10 Pengelolaan Pelayanan Kesehatan Orang dengan Gangguan Jiwa Berat
11	Pengelolaan Pelayanan Kesehatan Orang	100%	1.02.02.2.02.11 Pengelolaan Pelayanan Kesehatan Orang Terduga Tuberkulosis

NO	SPM	TARGET	SUBKEGIATAN
	Terduga Tuberkulosis		
12	Pengelolaan Pelayanan Kesehatan Orang Dengan Risiko Terinfeksi HIV	100%	1.02.02.2.02.12 Pengelolaan Pelayanan Kesehatan Orang dengan Risiko Terinfeksi HIV
A	SPM Bidang Perumahan		
1	Penyediaan dan rehabilitasi rumah yang layak huni bagi korban bencana provinsi	-	
2	Fasilitasi Penyediaan rumah yang layak huni bagi masyarakat yang terkena relokasi program Pemerintah Daerah provinsi	-	
B	SPM Bidang Pekerjaan Umum		
1	Pemenuhan kebutuhan air minum curah lintas kabupaten/kota	100%	1.03.03.2.01.04 Pembangunan SPAM Jaringan Perpipaan di Kawasan Perdesaan
2	Penyediaan pelayanan pengolahan air limbah domestik regional lintas kabupaten/kota	100%	1.03.05.2.01.12 Pembangunan/Penyediaan Sistem Pengelolaan Air Limbah Terpusat Skala Permukiman
A	SPM Bidang Trantibumlinmas		
1	Pelayanan Ketenteraman dan Ketertiban Umum	100%	1.05.02.2.01.01 Pencegahan Gangguan Ketenteraman dan Ketertiban Umum melalui Deteksi Dini dan Cegah Dini, Pembinaan dan Penyuluhan, Pelaksanaan Patroli, Pengamanan, dan Pengawasan

NO	SPM	TARGET	SUBKEGIATAN
			1.05.02.2.01.02 Penindakan atas Gangguan Ketenteraman dan Ketertiban Umum Berdasarkan Perda dan Perkada melalui Penertiban dan Penanganan Unjuk Rasa dan Kerusuhan Massa
			1.05.02.2.01.04 Pemberdayaan Perlindungan Masyarakat dalam rangka Ketentraman dan Ketertiban Umum
			1.05.02.2.02.02 Pengawasan atas Kepatuhan terhadap Pelaksanaan Peraturan Daerah dan Peraturan Bupati/Wali Kota
			1.05.02.2.02.03 Penanganan atas Pelanggaran Peraturan Daerah dan Peraturan Bupati/Wali Kota
2	Pelayanan Penyelamatan dan Evakuasi Korban Kebakaran	100%	0
			1.05.04.2.03.01 Investigasi Kejadian Kebakaran, meliputi Penelitian dan Pengujian Penyebab Kejadian Kebakaran
			1.05.04.2.04.01 Pemberdayaan Masyarakat dalam Pencegahan dan Penanggulangan Kebakaran melalui Sosialisasi dan Edukasi Masyarakat
			1.05.04.2.05.04 Pembinaan Aparatur Pencarian dan Pertolongan terhadap Kondisi Membahayakan Manusia/ Penyelamatan dan Evakuasi
1	Pelayanan Informasi Rawan Bencana Indikator : Persentase warga Negara yang memperoleh layanan informasi rawan bencana	100%	1.05.03.2.01.02 Sosialisasi, Komunikasi, Informasi dan Edukasi (KIE) Rawan Bencana Kabupaten/Kota (Per Jenis Bencana)
2	Pelayanan Pencegahan dan Kesiapsiagaan terhadap Bencana Indikator : Persentase warga Negara yang	100%	1.05.03.2.02.02 Pelatihan Pencegahan dan Mitigasi Bencana Kabupaten/Kota 1.05.03.2.02.06 Penguatan Kapasitas Kawasan untuk Pencegahan dan Kesiapsiagaan

NO	SPM	TARGET	SUBKEGIATAN
	memperoleh layanan pencegahan dan kesiapsiagaan terhadap bencana		1.05.03.2.02.03 Pengendalian Operasi dan Penyediaan Sarana Prasarana Kesiapsiagaan Terhadap Bencana Kabupaten/Kota
			1.05.03.2.02.04 Penyediaan Peralatan Perlindungan dan Kesiapsiagaan terhadap Bencana
3	Pelayanan Penyelamatan dan Evakuasi Korban Bencana	100%	1.05.03.2.03.02 Respon Cepat Darurat Bencana Kabupaten/Kota
	Indikator : Persentase warga Negara yang memperoleh layanan penyelamatan dan evakuasi korban bencana		1.05.03.2.03.03 Pencarian, Pertolongan dan Evakuasi Korban Bencana Kabupaten/Kota
	SPM Bidang Sosial		
1.	Rehabilitasi Sosial Dasar Penyandang Disabilitas Terlantar, Anak Terlantar, serta Gelandangan Pengemis di Luar Panti Sosial	100%	1.06.04.2.01.03 Penyediaan Alat Bantu
		100%	1.06.04.2.01.05 Pemberian Bimbingan Fisik, Mental, Spiritual, dan Sosial
		100%	1.06.04.2.01.06 Pemberian Bimbingan Sosial kepada Keluarga Penyandang Disabilitas Terlantar, Anak Terlantar, Lanjut Usia Terlantar, serta Gelandangan Pengemis dan Masyarakat
		100%	0
		100%	1.06.04.2.01.12 Pemberian Layanan Rujukan
2	Rehabilitasi sosial penyandang masalah kesejahteraan sosial (PMKS) lainnya bukan korban HIV/AIDS dan NPAZA diluar panti sosial	100%	1.06.04.2.01.05 Pemberian Bimbingan Fisik, Mental, Spiritual, dan Sosial
		100%	1.06.04.2.01.06 Pemberian Bimbingan Sosial kepada Keluarga Penyandang Disabilitas Terlantar, Anak Terlantar, Lanjut Usia Terlantar, serta Gelandangan Pengemis dan Masyarakat
3	Perlindungan sosial korban Bencana alam dan sosial Kabupaten/kota	100%	1.06.06.2.01.01 Penyediaan Makanan

NO	SPM	TARGET	SUBKEGIATAN
4	Penyelenggaraan Pemberdayaan Masyarakat terhadap kesiapsiagaan bencana kabupaten/kota	100%	1.06.06.2.02.02 Koordinasi, Sosialisasi dan Pelaksanaan Taruna Siaga Bencana

KEBIJAKAN PEMULIHAN EKONOMI DALAM PENANGANAN
DAMPAK PANDEMI *CORONA VIRUS DISEASE 19*
DI KABUPATEN LAMPUNG BARAT TAHUN 2023

Program Pemulihan Ekonomi Nasional yang selanjutnya disebut Program PEN adalah rangkaian kegiatan untuk pemulihan perekonomian nasional yang merupakan bagian dari kebijakan keuangan negara yang dilaksanakan oleh Pemerintah untuk mempercepat penanganan pandemi *Corona Virus Disease 2019* (Covid-19) dan/atau menghadapi ancaman yang membahayakan perekonomian nasional dan/atau stabilitas sistem keuangan serta penyelamatan ekonomi nasional.¹ Program PEN merupakan salah satu dari rangkaian kegiatan untuk mengurangi dampak Covid-19 terhadap perekonomian.

Presiden sesuai kewenangannya berdasarkan ketentuan Pasal 22 ayat (1) UUD 1945 telah menetapkan Peraturan Pemerintah Pengganti Undang-Undang (Perpu) Nomor 1 Tahun 2020 tentang Kebijakan Keuangan Negara dan Stabilitas Sistem Keuangan untuk Penanganan Pandemi *Corona Virus Disease 2019* (Covid-19) dan/atau dalam Rangka Menghadapi Ancaman yang Membahayakan Perekonomian Nasional dan/atau Stabilitas Sistem Keuangan yang kemudian telah ditetapkan dengan Undang-Undang Nomor 2 Tahun 2020 tentang Penetapan Peraturan Pemerintah Pengganti Undang-Undang Nomor 1 Tahun 2020 tentang Kebijakan Keuangan Negara dan Stabilitas Sistem Keuangan untuk Penanganan Pandemi *Corona Virus Disease 2019* (Covid-19) dan/atau dalam Rangka Menghadapi Ancaman yang Membahayakan Perekonomian Nasional dan/atau Stabilitas Sistem Keuangan Menjadi Undang-undang.

Perpu Nomor 1 Tahun 2020 menyebutkan bahwa untuk melaksanakan Anggaran Pendapatan dan Belanja Negara (APBN) dalam rangka penanganan pandemi Covid-19 dan/atau menghadapi ancaman yang membahayakan perekonomian nasional dan/atau stabilitas sistem keuangan maka ditetapkan kebijakan keuangan negara dan kebijakan stabilitas sistem keuangan. Kebijakan keuangan negara meliputi kebijakan pendapatan negara termasuk kebijakan di bidang perpajakan, kebijakan belanja negara termasuk kebijakan di bidang keuangan daerah dan kebijakan pembiayaan, sedangkan kebijakan stabilitas sistem keuangan meliputi kebijakan untuk penanganan permasalahan lembaga keuangan yang membahayakan perekonomian nasional dan/atau stabilitas sistem keuangan.

Dalam rangka mendukung kebijakan keuangan negara dan guna melakukan penyelamatan ekonomi nasional, Pemerintah menjalankan Program PEN. Program PEN dimaksud bertujuan untuk melindungi, mempertahankan dan meningkatkan kemampuan ekonomi para pelaku usaha dari sektor riil dan sektor keuangan dalam menjalankan usahanya.

Pasal 11 ayat (7) Perpu Nomor 1 Tahun 2020 mengamanatkan pelaksanaan Program PEN diatur lebih lanjut dengan Peraturan Pemerintah. Untuk melaksanakan amanat tersebut, pada tanggal 9 Mei 2020 Pemerintah telah menetapkan Peraturan Pemerintah Nomor 23 Tahun 2020 tentang Pelaksanaan Program PEN dalam Rangka Mendukung Kebijakan Keuangan Negara untuk Penanganan Pandemi *Corona Virus Disease* 2019 (Covid-19) dan/atau Menghadapi Ancaman yang Membahayakan Perekonomian Nasional dan/atau Stabilitas Sistem Keuangan serta Penyelamatan Ekonomi Nasional sebagaimana telah diubah dengan Peraturan Pemerintah Nomor 43 Tahun 2020 tentang Perubahan atas Peraturan Pemerintah Nomor 23 Tahun 2020 tentang Pelaksanaan Program PEN dalam Rangka Mendukung Kebijakan Keuangan Negara untuk Penanganan Pandemi *Corona Virus Disease* 2019 (Covid-19) dan/atau Menghadapi Ancaman yang Membahayakan Perekonomian Nasional dan/atau Stabilitas Sistem Keuangan serta Penyelamatan Ekonomi Nasional.

Pada RKPD Kabupaten Lampung Barat tahun 2023, telah direncanakan berbagai Program/Kegiatan/Subkegiatan dalam rangka Pemulihan Ekonomi Dalam Penanganan Dampak Pandemi secara rinci sebagai berikut :

Tabel 4.16
Dukungan Subkegiatan Tahun 2023 terhadap Pemulihan Ekonomi Dalam Penanganan Dampak Covid 19

No.	Program/ Kegiatan	Anggaran	Stakeholder
(a)	(b)	(c)	(d)
I. Bidang Kesehatan			
A. Pencegahan dan/atau Penanganan COVID-19			
1	1.05.02.2.01.01 Pencegahan Gangguan Ketenteraman dan Ketertiban Umum melalui Deteksi Dini dan Cegah Dini, Pembinaan dan Penyuluhan, Pelaksanaan Patroli, Pengamanan, dan Pengawasan	1.896.511.000	Satpol PP
2	1.05.02.2.01.03 Koordinasi Penyelenggaraan Ketentraman dan Ketertiban Umum serta Perlindungan Masyarakat Tingkat Kabupaten/Kota	121.732.500	Satpol PP
3	1.05.02.2.01.04 Pemberdayaan Perlindungan Masyarakat dalam rangka Ketentraman dan Ketertiban Umum	79.184.000	Satpol PP
4	1.05.02.2.02.02 Pengawasan atas Kepatuhan terhadap Pelaksanaan Peraturan Daerah dan Peraturan Bupati/Wali Kota	85.190.000	Satpol PP
5	1.05.02.2.02.03 Penanganan atas Pelanggaran Peraturan Daerah dan Peraturan Bupati/Wali Kota	114.370.000	Satpol PP
6	1.05.04.2.04.01 Pemberdayaan Masyarakat dalam Pencegahan dan Penanggulangan Kebakaran melalui Sosialisasi dan Edukasi Masyarakat	53.906.900	Satpol PP
7	3.25.04.2.01.02 Pelayanan Penerbitan Izin Usaha Perikanan Bidang Pembudidayaan Ikan yang Usahanya, Lokasi, dan/atau Manfaat atau Dampak Negatifnya dalam 1 (satu) Daerah Kabupaten/Kota yang Menggunakan Teknologi Sederhana, Semi	55.000.000	Dinas Perikanan

No.	Program/ Kegiatan	Anggaran	Stakeholder
(a)	(b)	(c)	(d)
	Intensif, dan Intensif, serta Tidak Menggunakan Modal Asing dan/atau Tenaga Kerja Asing		
8	3.25.04.2.04.01 Penyediaan Data dan Informasi Pembudidayaan Ikan dalam 1 (satu) Daerah Kabupaten/Kota	45.000.000	Dinas Perikanan
9	3.25.04.2.04.02 Penyediaan Prasarana Pembudidayaan Ikan dalam 1 (satu) Daerah Kabupaten/Kota	100.000.000	Dinas Perikanan
10	3.25.04.2.04.04 Pengelolaan Kesehatan Ikan dan Lingkungan Budidaya dalam 1 (satu) Daerah Kabupaten/Kota	30.000.000	Dinas Perikanan
11	3.25.04.2.04.03 Penjaminan Ketersediaan Sarana Pembudidayaan Ikan dalam 1 (satu) Daerah Kabupaten/Kota	400.000.000	Dinas Perikanan
12	3.25.04.2.02.04 Pemberian Pendampingan, Kemudahan Akses Ilmu Pengetahuan, Teknologi dan Informasi, serta Penyelenggaraan Pendidikan dan Pelatihan	35.000.000	Dinas Perikanan
13	3.25.03.2.02.03 Pelaksanaan Fasilitas Bantuan Pendanaan, Bantuan Pembiayaan, Kemitraan Usaha	55.000.000	Dinas Perikanan
14	3.25.04.2.02.02 Pelaksanaan Fasilitas Pembentukan dan Pengembangan Kelembagaan Pembudi Daya Ikan Kecil	40.000.000	Dinas Perikanan
15	3.25.04.2.04.05 Pembinaan dan Pemantauan Pembudidayaan Ikan di Darat	30.000.000	Dinas Perikanan
16	3.25.04.2.02.01 Pengembangan Kapasitas Pembudi Daya Ikan Kecil	50.000.000	Dinas Perikanan
17	3.25.05.2.01.01 Pengawasan Usaha Perikanan Tangkap di Wilayah Sungai, Danau, Waduk, Rawa, dan Genangan Air Lainnya yang dapat Diusahakan dalam Kabupaten/Kota	200.000.000	Dinas Perikanan
18	3.25.05.2.01.02 Pengawasan Usaha Perikanan Bidang Pembudidayaan Ikan di Wilayah Sungai, Danau, Waduk, Rawa, dan Genangan Air Lainnya yang dapat Diusahakan dalam Kabupaten/Kota	89.999.750	Dinas Perikanan
19	3.25.06.2.01.01 Penyediaan Data dan Informasi Usaha Pemasaran dan Pengolahan Hasil Perikanan dalam 1 (satu) Daerah Kabupaten/Kota	25.000.000	Dinas Perikanan
20	3.25.06.2.02.01 Pelaksanaan Bimbingan dan Penerapan Persyaratan atau Standar pada Usaha Pengolahan dan Pemasaran Skala Mikro dan Kecil	250.000.000	Dinas Perikanan
21	3.25.06.2.03.02 Pemberian Fasilitas bagi Pelaku Usaha Perikanan Skala Mikro dan Kecil dalam 1 (satu) Daerah Kabupaten/Kota	285.000.000	Dinas Perikanan
22	3.25.03.2.01.02 Penyediaan Prasarana Usaha Perikanan Tangkap	118.393.000	Dinas Perikanan
23	3.25.03.2.01.01 Penyediaan Data dan Informasi Sumber Daya Ikan	52.000.000	Dinas Perikanan
	Subsub Total	4.211.287.150	

No.	Program/ Kegiatan	Anggaran	Stakeholder
(a)	(b)	(c)	(d)
B. Dukungan Program Vaksinasi yang Bersumber dari DAU atau DBH			
1.	Koordinasi pelaksanaan Vaksinasi COVID-19		Dinas Kesehatan
2.	Dukungan dan fasilitas untuk pelaksanaan Vaksinasi COVID-19		
	1.02.02.2.02.20 Pengelolaan Surveilans Kesehatan	2.700.000.000	Dinas Kesehatan
3.	Pemantauan dan penanggulangan kejadian ikutan pasca Vaksinasi COVID-19		
	1.02.02.2.02.28 Pengambilan dan Pengiriman Spesimen Penyakit Potensial KLB ke Laboratorium Rujukan/Nasional	100.000.000	Dinas Kesehatan
4.	Distribusi dan transportasi ke fasilitas kesehatan		
dst.	Kegiatan lainnya sesuai ketentuan yang diatur oleh kementerian teknis		
	Subsub Total	2.800.000.000	Dinas Kesehatan
	Total DAU atau DBH		
	Persentase belanja untuk dukungan Program Vaksinasi yang Bersumber dari DAU atau DBH saja terhadap DAU atau DBH		
	Total Bidang Kesehatan	7.011.287.150	
II. Penanganan Dampak/Dukungan Ekonomi			
1	2.07.03.2.01.01 Proses Pelaksanaan Pendidikan dan Pelatihan Keterampilan bagi Pencari Kerja berdasarkan Klaster Kompetensi	450.948.000	Setda
2	2.07.04.2.03.02 Pelayanan dan Penyediaan Informasi Pasar Kerja Online	30.525.000	Setda
3	2.18.04.2.01.01 Penyediaan Pelayanan Terpadu Perizinan dan Nonperizinan berbasis Sistem Pelayanan Perizinan Berusaha Terintegrasi secara Elektronik	485.090.000	Dinas PM PTSP
4	2.18.04.2.01.02 Pemantauan Pemenuhan Komitmen Perizinan dan Non Perizinan Penanaman Modal	73.585.000	Dinas PM PTSP
5	2.18.04.2.01.03 Penyediaan Layanan Konsultasi dan Pengelolaan Pengaduan Masyarakat terhadap Pelayanan Terpadu Perizinan dan Non Perizinan	25.950.000	Dinas PM PTSP
6	2.18.03.2.01.02 Pelaksanaan Kegiatan Promosi Penanaman Modal Daerah Kabupaten/Kota	1.550.000.000	Dinas PM PTSP
7	3.27.02.2.01.02 Pendampingan Penggunaan Sarana Pendukung Pertanian	325.691.500	Dinas Bun Nak
8	3.27.02.2.01.02 Pendampingan Penggunaan Sarana Pendukung Pertanian	377.728.000	

No.	Program/ Kegiatan	Anggaran	Stakeholder
(a)	(b)	(c)	(d)
9	3.27.02.2.02.02 Peningkatan Kualitas SDG Hewan/Tanaman	184.097.000	Dinas Bun Nak
10	3.27.02.2.02.03 Pemanfaatan SDG Hewan/Tanaman	249.999.000	Dinas Bun Nak
11	3.27.03.2.02.09 Pembangunan, Rehabilitasi dan Pemeliharaan Prasarana Pertanian Lainnya	3.409.902.000	Dinas Bun Nak
12	3.27.05.2.01.01 Pengendalian Organisme Pengganggu Tumbuhan (OPT) Tanaman Pangan, Hortikultura, dan Perkebunan	134.171.000	Dinas Bun Nak
13	3.27.07.2.01.04 Pembentukan Badan Usaha Milik Petani	115.904.000	Dinas Bun Nak
14	3.27.07.2.01.05 Pembentukan dan Penyelenggaraan Sekolah Lapang Kelompok Tani Tingkat Kabupaten/Kota	170.999.000	Dinas Bun Nak
15	3.27.07.2.01.05 Pembentukan dan Penyelenggaraan Sekolah Lapang Kelompok Tani Tingkat Kabupaten/Kota	203.641.000	Dinas Bun Nak
16	2.17.07.2.01.02 Pemberdayaan melalui Kemitraan Usaha Mikro	105.000.000	Dinas Koperasi
17	2.17.07.2.01.04 Pemberdayaan Kelembagaan Potensi dan Pengembangan Usaha Mikro	167.000.000	Dinas Koperasi
18	2.17.05.2.01.01 Peningkatan Pemahaman dan Pengetahuan Perkoperasian serta Kapasitas dan Kompetensi SDM Koperasi	45.000.000	Dinas Koperasi
19	3.30.03.2.01.02 Fasilitasi Pengelolaan Sarana Distribusi Perdagangan	30.000.000	Dinas Koperasi
20	3.31.02.2.01.05 Koordinasi, Sinkronisasi, dan Pelaksanaan Pemberdayaan Industri dan Peran Serta Masyarakat	500.000.000	Dinas Koperasi
21	3.27.02.2.06.01 Pengadaan Benih/Bibit Ternak yang Sumbernya dari Daerah Kabupaten/Kota Lain	350.000.000	Dinas Bun Nak
22	3.26.03.2.01.01 Penguatan Promosi melalui Media Cetak, Elektronik, dan Media Lainnya Baik Dalam dan Luar Negeri	375.645.500	Dinas Pora Pariwisata
23	3.26.03.2.01.02 Fasilitasi Kegiatan Pemasaran Pariwisata Baik Dalam dan Luar Negeri Pariwisata Kabupaten/Kota	656.881.000	Dinas Pora Pariwisata
24	2.09.02.2.01.01 Penyediaan Infrastruktur Lumbung Pangan	600.000.000	Dinas Ketahanan Pangan
25	2.09.02.2.01.03 Penyediaan Infrastruktur Pendukung Kemandirian Pangan Lainnya	64.999.800	Dinas Ketahanan Pangan
26	2.09.03.2.01.01 Penyediaan Informasi Harga Pangan dan Neraca Bahan Makanan	110.000.000	Dinas Ketahanan Pangan
27	2.09.03.2.01.04 Pemantauan Stok, Pasokan dan Harga Pangan	100.000.000	Dinas Ketahanan Pangan
28	2.09.03.2.01.05 Pengembangan Kelembagaan dan Jaringan Distribusi Pangan	100.000.000	Dinas Ketahanan Pangan
29	2.09.03.2.01.06 Pengembangan Kelembagaan Usaha Pangan Masyarakat dan Toko Tani Indonesia	80.000.000	Dinas Ketahanan Pangan
30	2.09.03.2.02.04 Pemeliharaan Cadangan Pangan Pemerintah Kabupaten/Kota	29.109.000	Dinas Ketahanan Pangan
31	2.09.03.2.04.02 Pemberdayaan Masyarakat dalam Penganekaragaman Konsumsi Pangan Berbasis Sumber Daya Lokal	415.466.000	Dinas Ketahanan Pangan
32	2.09.03.2.04.03 Koordinasi dan Sinkronisasi Pemantauan dan Evaluasi Konsumsi per Kapita per	56.785.500	Dinas Ketahanan Pangan

No.	Program/ Kegiatan	Anggaran	Stakeholder
(a)	(b)	(c)	(d)
	Tahun		
33	2.09.04.2.01.01 Penyusunan, Pemutakhiran dan Analisis Peta Ketahanan dan Kerentanan Pangan	60.000.000	Dinas Ketahanan Pangan
34	2.09.04.2.02.01 Koordinasi dan Sinkronisasi Penanganan Kerawanan Pangan Kabupaten/Kota	30.000.000	Dinas Ketahanan Pangan
35	2.09.05.2.01.01 Penguatan Kelembagaan Keamanan Pangan Segar Daerah Kabupaten/Kota	82.182.000	Dinas Ketahanan Pangan
36	2.09.05.2.01.05 Penyediaan Sarana dan Prasarana Pengujian Mutu dan Keamanan Pangan Segar Asal Tumbuhan Daerah Kabupaten/Kota	54.676.000	Dinas Ketahanan Pangan
	Total Penanganan Dampak	11.800.975.300	
III. Bantuan sosial safety net/jaring pengaman social			
1	1.06.04.2.02.03 Penyediaan Permakanan	2.860.000.000	Dinas Sosial
2	1.06.06.2.01.01 Penyediaan Makanan	146.000.000	Dinas Sosial
3	1.02.02.2.02.15 Pengelolaan Pelayanan Kesehatan Gizi Masyarakat	4.197.855.100	Dinas Kesehata
	Total Bantuan Sosial	7.203.855.100	
Total		26.016.117.550	

BAB V
RENCANA KERJA DAN PENDANAAN DAERAH

Dalam rangka mendukung pencapaian Tema dan Prioritas Pembangunan Kabupaten Lampung Barat Tahun 2023, maka melalui pelaksanaan Program sebagai berikut :

Tabel 5.1
Program Pada RPD Tahun 2023

Berdasarkan Pemetaan Rencana Program Prioritas pada Rencana Pembangunan Daerah (RPD) Tahun 2023 sesuai Keputusan Menteri Dalam Negeri Nomor 050-5889 Tahun 2021, maka program, indikator dan target untuk tahun 2023 adalah sebagai berikut :

Indikator	Target 2023	Perangkat Daerah	Pagu 2023
[DASAR] Visi RPJPD ,Misi RPJPD ,Sasaran Pokok RPJPD ,Arah Kebijakan RPJPD ,Isu Strategis Aktual			
[TUJUAN] Mewujudkan Peningkatan Kualitas Hidup Masyarakat			
[SASARAN] Meningkatkan Sumber Daya Manusia yang Berdayasaing			
[PROGRAM] PROGRAM PEMBERDAYAAN DAN PENINGKATAN KELUARGA SEJAHTERA (KS)			
Indeks pembangunan Keluarga	52,52%	Dinas Pengendalian Penduduk, Keluarga Berencana, Pemberdayaan Perempuan dan Perlindungan Anak	2.238.690.380
[PROGRAM] PROGRAM PEMBERDAYAAN MASYARAKAT BIDANG KESEHATAN			
Persentase Keluarga berPHBS	35,00%	Dinas Kesehatan	2.866.345.000
[PROGRAM] PROGRAM PEMBINAAN KELUARGA BERENCANA (KB)			
% Pekon yang menjadi kampung KB	59%	Dinas Pengendalian Penduduk, Keluarga Berencana, Pemberdayaan Perempuan dan Perlindungan Anak	-
% PUS yang tidak terlayani/Unmeet need	17%	Dinas Pengendalian Penduduk, Keluarga Berencana, Pemberdayaan Perempuan dan Perlindungan Anak	-

Indikator	Target 2023	Perangkat Daerah	Pagu 2023
Persentase Peserta KB Aktif (PA) MKJP	25%	Dinas Pengendalian Penduduk, Keluarga Berencana, Pemberdayaan Perempuan dan Perlindungan Anak	4.922.000.000
[PROGRAM] PROGRAM PEMBINAAN PERPUSTAKAAN			
Presentase Peningkatan Anggota Perpustakaan	5,00%	Dinas Perpustakaan dan Kearsipan	2.466.533.780
Presentase Sarana dan Prasarana Perpustakaan sesuai Standar	55%	Dinas Perpustakaan dan Kearsipan	-
[PROGRAM] PROGRAM PEMENUHAN HAK ANAK (PHA)			
Terpenuhinya Hak-hak anak	madya madya	Dinas Pengendalian Penduduk, Keluarga Berencana, Pemberdayaan Perempuan dan Perlindungan Anak	565.000.000
[PROGRAM] PROGRAM PEMENUHAN UPAYA KESEHATAN PERORANGAN DAN UPAYA KESEHATAN MASYARAKAT			
Akreditasi RSUD AU Utama	100%	Dinas Kesehatan	-
ALOS RSUD AU	4%	Dinas Kesehatan	-
BOR RSUDAU	40%	Dinas Kesehatan	-
Persentase capaian 5 pilar STBM	30%	Dinas Kesehatan	-
Persentase Capaian IDL	100%	Dinas Kesehatan	-
Persentase Capaian Pencegahan Penyakit Menular	78%	Dinas Kesehatan	-

Indikator	Target 2023	Perangkat Daerah	Pagu 2023
Persentase Capaian Pencegahan Penyakit Tidak Menular	78%	Dinas Kesehatan	-
Persentase Capaian SPA Puskesmas	77%	Dinas Kesehatan	173.676.299.129
Persentase Capaian SPA RSUD/DAU	58%	Dinas Kesehatan	-
Persentase FKTP dan FKTL melaksanakan SISRUITE	100%	Dinas Kesehatan	-
Persentase Masyarakat memiliki JKN	70%	Dinas Kesehatan	-
Persentase persalinan di fasyankes	95%	Dinas Kesehatan	-
Persentase Puskesmas melaksanakan SIK	100%	Dinas Kesehatan	-
Persentase Puskesmas terakreditasi madya	100%	Dinas Kesehatan	-
Persentase Sarana Fasilitas Pelayanan yang tersedia dan terpelihara	100%	Dinas Kesehatan	-
Prevalensi Balita Wasting	7,30%	Dinas Kesehatan	-
[PROGRAM] PROGRAM PENGARUSUTAMAAN GENDER DAN PEMBERDAYAAN PEREMPUAN			
Persentase ARG pada APBD	3,00%	Dinas Pengendalian Penduduk, Keluarga Berencana, Pemberdayaan Perempuan dan Perlindungan Anak	333.031.000
[PROGRAM] PROGRAM PENGELOLAAN ARSIP			

Indikator	Target 2023	Perangkat Daerah	Pagu 2023
Persentase Pengelolaan Arsip Daerah	5,00%	Dinas Perpustakaan dan Kearsipan	706.072.000
[PROGRAM] PROGRAM PENGELOLAAN PENDIDIKAN			
Angka Partisipasi Kasar (APK) Pendidikan Anak Usia Dini (PAUD)	19,38%	Dinas Pendidikan dan Kebudayaan	107.483.762.900
Angka Partisipasi Kasar (APK) SD Sederajat	102,29%	Dinas Pendidikan dan Kebudayaan	-
Angka Partisipasi Kasar (APK) SMP Sederajat	102,63%	Dinas Pendidikan dan Kebudayaan	-
[PROGRAM] PROGRAM PENGELOLAAN SISTEM DATA GENDER DAN ANAK			
% data gender dan anak yang terupdate	60%	Dinas Pengendalian Penduduk, Keluarga Berencana, Pemberdayaan Perempuan dan Perlindungan Anak	60.000.000
[PROGRAM] PROGRAM PENGEMBANGAN BAHASA DAN SASTRA			
Jumlah sastra Lisan yang terlestarikan	2 sastra	Dinas Pendidikan dan Kebudayaan	775.000.000
[PROGRAM] PROGRAM PENGEMBANGAN KAPASITAS DAYA SAING KEOLAHRAGAAN			
Persentase jmlh Atlet berprestasi	3,14%	Dinas Kepemudaan, Olahraga dan Pariwisata	2.472.443.500
[PROGRAM] PROGRAM PENGEMBANGAN KAPASITAS DAYA SAING KEPEMUDAAN			
Persentase Jumlah Pemuda berprestasi	0,17%	Dinas Kepemudaan, Olahraga dan Pariwisata	1.327.624.600
[PROGRAM] PROGRAM PENGEMBANGAN KURIKULUM			
Jumlah Mata Pelajaran Muatan Lokal yang dikembangkan	2 mata pelajaran	Dinas Pendidikan dan Kebudayaan	409.021.000

Indikator	Target 2023	Perangkat Daerah	Pagu 2023
[PROGRAM] PROGRAM PENGENDALIAN PENDUDUK			
% OPD yang menggunakan GDPK sebagai salah satu dasar perencanaan pembangunan	21%	Dinas Pengendalian Penduduk, Keluarga Berencana, Pemberdayaan Perempuan dan Perlindungan Anak	927.000.000
[PROGRAM] PROGRAM PENINGKATAN KAPASITAS SUMBER DAYA MANUSIA KESEHATAN			
Persentase Fasyankes memenuhi SDMK sesuai Standart	60,00%	Dinas Kesehatan	14.453.607.000
Persentase Nakes RSUDAU yang ditingkatkan mutu dan kompetensinya	100%	Dinas Kesehatan	-
Persentase SDMK RSUDAU yang memenuhi standart	100%	Dinas Kesehatan	-
[PROGRAM] PROGRAM PENINGKATAN KUALITAS KELUARGA			
% keluarga berkualitas	20%	Dinas Pengendalian Penduduk, Keluarga Berencana, Pemberdayaan Perempuan dan Perlindungan Anak	454.945.500
[PROGRAM] PROGRAM PERLINDUNGAN DAN PENYELAMATAN ARSIP			
Jumlah Arsip Perlindungan dan Penyelamat Arsip Daerah	5 arsip	Dinas Perpustakaan dan Kearsipan	280.000.000
[PROGRAM] PROGRAM PERLINDUNGAN KHUSUS ANAK			
Persentase anak korban kekerasan yang mendapat layanan komprehensif	60%	Dinas Pengendalian Penduduk, Keluarga Berencana, Pemberdayaan Perempuan dan Perlindungan Anak	621.657.300
[PROGRAM] PROGRAM PERLINDUNGAN PEREMPUAN			

Indikator	Target 2023	Perangkat Daerah	Pagu 2023
prevalensi perempuan usia 15 s/d 64 tahun yang mengalami kekerasan dan TPPO dalam 12 bulan terakhir	2,00%	Dinas Pengendalian Penduduk, Keluarga Berencana, Pemberdayaan Perempuan dan Perlindungan Anak	508.906.500
[PROGRAM] PROGRAM SEDIAAN FARMASI, ALAT KESEHATAN DAN MAKANAN MINUMAN			
Persentase Pemeriksaan Laik Hygiene Sentra Produksi dan Distribusi Makanan dan minuman	100%	Dinas Kesehatan	-
Persentase Pengendalian dan Pengawasan Sarana Distribusi Serta Produk Sediaan Farmasi, Alat Kesehatan dan Makanan Minuman	75,00%	Dinas Kesehatan	348.000.000
[TUJUAN] Terwujudnya infrastruktur yang berkualitas dan berwawasan lingkungan serta tangguh bencana			
[SASARAN] Meningkatnya kesiapsiagaan bencana			
[PROGRAM] PROGRAM PENANGGULANGAN BENCANA			
Persentase desa tangguh	24.26 %	Badan Penanggulangan Bencana Daerah	3.464.545.200
persentase kejadian bencana ditangani	100%	Badan Penanggulangan Bencana Daerah	-
[PROGRAM] PROGRAM PENCEGAHAN, PENANGGULANGAN, PENYELAMATAN KEBAKARAN DAN PENYELAMATAN NON KEBAKARAN			
Persentase Pencegahan, Penanggulangan, Penyelamatan Kebakaran Dan Penyelamatan Non Kebakaran	100%	Satuan Polisi Pamong Praja, Pemadam Kebakaran dan Penyelamatan	6.365.000.000
[SASARAN] Meningkatkan Kualitas Infrastruktur Daerah			
[PROGRAM] PROGRAM KAWASAN PERMUKIMAN			

Indikator	Target 2023	Perangkat Daerah	Pagu 2023
Persentase peningkatan rumah Layak Huni	0,05%	Dinas Pekerjaan Umum dan Perumahan Rakyat	4.600.000.000
[PROGRAM] PROGRAM PENATAAN BANGUNAN GEDUNG			
Persentase Peningkatan gedung Pemerintah dengan kondisi baik	25%	Dinas Pekerjaan Umum dan Perumahan Rakyat	6.400.000.000
[PROGRAM] PROGRAM PENETAPAN TANAH ULAYAT			
Persentase Survei dan pemetaan Tanah kabupaten	100%	Dinas Pekerjaan Umum dan Perumahan Rakyat	50.000.000
[PROGRAM] PROGRAM PENGELOLAAN DAN PENGEMBANGAN SISTEM AIR LIMBAH			
Persentase Peningkatan Pembangunan Sarana dan Prasarana Air limbah	1,68%	Dinas Pekerjaan Umum dan Perumahan Rakyat	6.000.000.000
[PROGRAM] PROGRAM PENGELOLAAN DAN PENGEMBANGAN SISTEM DRAINASE			
Persentase Peningkatan Saluran Drainase kondisi baik	25%	Dinas Pekerjaan Umum dan Perumahan Rakyat	2.100.000.000
[PROGRAM] PROGRAM PENGELOLAAN DAN PENGEMBANGAN SISTEM PENYEDIAAN AIR MINUM			
Persentase Peningkatan Akses Air Bersih	0,75%	Dinas Pekerjaan Umum dan Perumahan Rakyat	3.600.000.000
[PROGRAM] PROGRAM PENGELOLAAN PELAYARAN			
Persentase Sarana dan Prasarana Dermaga Sesuai Standar	5%	Dinas Perhubungan	13.113.000
[PROGRAM] PROGRAM PENGELOLAAN SUMBER DAYA AIR (SDA)			
Persentase peningkatan panjang Irigasi Berfungsi Baik	0,92%	Dinas Pekerjaan Umum dan Perumahan Rakyat	41.947.067.100

Indikator	Target 2023	Perangkat Daerah	Pagu 2023
[PROGRAM] PROGRAM PENGELOLAAN TANAH KOSONG			
Persentase Koordinasi, Sinkronisasi dan inventarisasi penyelesaian tanah kosong	100%	Dinas Pekerjaan Umum dan Perumahan Rakyat	1.130.000.000
[PROGRAM] PROGRAM PENGEMBANGAN JASA KONSTRUKSI			
Persentase pelaku jasa konstruksi yang patuh dengan peraturan	100%	Dinas Pekerjaan Umum dan Perumahan Rakyat	150.000.000
[PROGRAM] PROGRAM PENGEMBANGAN PERMUKIMAN			
Persentase Peningkatan Sistem Jaringan Prasarana dan Sarana Permukiman yang Dibangun di Kawasan Strategis Daerah Kabupaten/Kota	21,05%	Dinas Pekerjaan Umum dan Perumahan Rakyat	18.511.000.000
[PROGRAM] PROGRAM PENGEMBANGAN PERUMAHAN			
Persentase penanganan Rumah korban Bencana / Relokasi program pemerintah	25%	Dinas Pekerjaan Umum dan Perumahan Rakyat	558.000.000
[PROGRAM] PROGRAM PENYELENGGARAAN JALAN			
Persentase peningkatan panjang jalan dalam kondisi mantap	1,45%	Dinas Pekerjaan Umum dan Perumahan Rakyat	64.633.833.880
[PROGRAM] PROGRAM PENYELENGGARAAN LALU LINTAS DAN ANGKUTAN JALAN (LLAJ)			
Persentase Kebijakan Tentang Lalu Lintas Yang Ditetapkan	3%	Dinas Perhubungan	-
Persentase Peningkatan Kendaraan Layak Operasi	11%	Dinas Perhubungan	716.179.979
Persentase Sarana dan Prasarana Lalu Lintas Sesuai Standar	95%	Dinas Perhubungan	-

Indikator	Target 2023	Perangkat Daerah	Pagu 2023
[PROGRAM] PROGRAM PENYELENGGARAAN PENATAAN RUANG			
Persentase pemanfaatan ruang sesuai peruntukan	100%	Dinas Pekerjaan Umum dan Perumahan Rakyat	575.000.000
[PROGRAM] PROGRAM PENYELESAIAN GANTI KERUGIAN DAN SANTUNAN TANAH UNTUK PEMBANGUNAN			
Persentase Penyelesaian Masalah Ganti rugi dan santunan Tanah Untuk Pembangunan oleh pemerintah daerah	100%	Dinas Pekerjaan Umum dan Perumahan Rakyat	700.000.000
[PROGRAM] PROGRAM PENYELESAIAN SENGKETA TANAH GARAPAN			
Persentase Kasus yang Tertangani	100%	Dinas Pekerjaan Umum dan Perumahan Rakyat	120.000.000
[SASARAN] Meningkatnya Kualitas Kelestarian Lingkungan Hidup			
[PROGRAM] PROGRAM PEMBINAAN DAN PENGAWASAN TERHADAP IZIN LINGKUNGAN DAN IZIN PERLINDUNGAN DAN PENGELOLAAN LINGKUNGAN HIDUP (PPLH)			
Persentase Pengawasan dan Pembinaan Pemegang Izin Lingkungan	80%	Dinas Lingkungan Hidup	650.000.000
[PROGRAM] PROGRAM PENGAKUAN KEBERADAAN MASYARAKAT HUKUM ADAT (MHA), KEARIFAN LOKAL DAN HAK MHA YANG TERKAIT DENGAN PPLH			
Persentase Pengakuan Masyarakat Hukum Adat	1%	Dinas Lingkungan Hidup	400.000.000
[PROGRAM] PROGRAM PENGELOLAAN KEANEKARAGAMAN HAYATI (KEHATI)			
Indeks Kualitas Lahan	45.38 point	Dinas Lingkungan Hidup	13.800.000.000
[PROGRAM] PROGRAM PENGELOLAAN PERSAMPAHAN			

Indikator	Target 2023	Perangkat Daerah	Pagu 2023
Jumlah Sampah yang Terkelola /Ton/Tahun	45.473,62 Ton/Tahun	Dinas Lingkungan Hidup	15.000.000.000
[PROGRAM] PROGRAM PENGENDALIAN BAHAN BERBAHAYA DAN BERACUN (B3) DAN LIMBAH BAHAN BERBAHAYA DAN BERACUN (LIMBAH B3)			
Persentase Pelaku Usaha Yang Mengajukan Izin Pengendalian Bahan Berbahaya dan Beracun (B3)	20%	Dinas Lingkungan Hidup	400.000.000
[PROGRAM] PROGRAM PENGENDALIAN PENCEMARAN DAN/ATAU KERUSAKAN LINGKUNGAN HIDUP			
Indeks Kualitas Air (IKA)	58,54 point	Dinas Lingkungan Hidup	1.480.000.000
Indeks Kualitas Udara (IKU)	84.04 point	Dinas Lingkungan Hidup	-
[PROGRAM] PROGRAM PENGHARGAAN LINGKUNGAN HIDUP UNTUK MASYARAKAT			
Persentase Sekolah yang Mendapat Penghargaan	10%	Dinas Lingkungan Hidup	400.000.000
[PROGRAM] PROGRAM PENINGKATAN PENDIDIKAN, PELATIHAN DAN PENYULUHAN LINGKUNGAN HIDUP UNTUK MASYARAKAT			
Persentase Peningkatan dan Keikutsertaan Aparatur dan Masyarakat dalam Pengelolaan Lingkungan Hidup	100%	Dinas Lingkungan Hidup	700.000.000
[PROGRAM] PROGRAM PERENCANAAN LINGKUNGAN HIDUP			
Persentase Tersusunnya Dokumen Perencanaan Lingkungan Hidup Kabupaten	100%	Dinas Lingkungan Hidup	1.450.000.000
[TUJUAN] Terwujudnya kehidupan masyarakat yang agamis, berbudaya, aman dan damai			
[SASARAN] Meningkatkan Keamanan, ketertiban, kenyamanan dalam kehidupan masyarakat			

Indikator	Target 2023	Perangkat Daerah	Pagu 2023
[PROGRAM] PROGRAM PEMBERDAYAAN DAN PENGAWASAN ORGANISASI KEMASYARAKATAN			
Persentase Organisasi Masyarakat yang Terdata dan Aktif	55,00%	Badan Kesatuan Bangsa dan Politik	545.000.000
[PROGRAM] PROGRAM PEMBINAAN DAN PENGEMBANGAN KETAHANAN EKONOMI, SOSIAL, DAN BUDAYA			
Persentase menurunnya kasus penyakit masyarakat	71,00%	Badan Kesatuan Bangsa dan Politik	1.545.000.000
[PROGRAM] PROGRAM PENGUATAN IDEOLOGI PANCASILA DAN KARAKTER KEBANGSAAN			
Persentase pemahaman masyarakat terhadap ideologi dan wawasan kebangsaan	80,00%	Badan Kesatuan Bangsa dan Politik	583.600.000
[PROGRAM] PROGRAM PENINGKATAN KETENTERAMAN DAN KETERTIBAN UMUM			
Persentase Peningkatan Ketenteraman, Ketertiban Umum dan Keindahan (K3) yang terselesaikan	100,00%	Satuan Polisi Pamong Praja, Pemadam Kebakaran dan Penyelamatan	5.387.000.000
[PROGRAM] PROGRAM PENINGKATAN KEWASPADAAN NASIONAL DAN PENINGKATAN KUALITAS DAN FASILITASI PENANGANAN KONFLIK SOSIAL			
Persentase pencegahan konflik sosial di Kabupaten Lampung Barat	100%	Badan Kesatuan Bangsa dan Politik	1.500.000.000
[PROGRAM] PROGRAM PENINGKATAN PERAN PARTAI POLITIK DAN LEMBAGA PENDIDIKAN MELALUI PENDIDIKAN POLITIK DAN PENGEMBANGAN ETIKA SERTA BUDAYA POLITIK			
Persentase kontribusi peran parpol dalam meningkatkan etika dan budaya politik masyarakat	69,00%	Badan Kesatuan Bangsa dan Politik	1.514.708.000
[SASARAN] Meningkatkan pemajuan kebudayaan dan Pelestarian cagar budaya			
[PROGRAM] PROGRAM PELESTARIAN DAN PENGELOLAAN CAGAR BUDAYA			

Indikator	Target 2023	Perangkat Daerah	Pagu 2023
Jumlah Cagar Budaya peringkat kabupaten yang ditetapkan, terlindungi dan dikembangkan	19 Cagar Budaya	Dinas Pendidikan dan Kebudayaan	1.600.000.000
[PROGRAM] PROGRAM PEMBINAAN SEJARAH			
Jumlah terbinanya sumber daya manusia terhadap data dan informasi sejarah	60 Orang	Dinas Pendidikan dan Kebudayaan	400.000.000
[PROGRAM] PROGRAM PENGEMBANGAN KEBUDAYAAN			
Jumlah objek pemajuan kebudayaan yang dikembangkan Dan ditetapkan sebagai WBTB	12 WBTB	Dinas Pendidikan dan Kebudayaan	2.975.000.000
[PROGRAM] PROGRAM PENGEMBANGAN KESENIAN TRADISIONAL			
Jumlah SDM Kesenian yang dikembangkan	50 Orang	Dinas Pendidikan dan Kebudayaan	1.575.000.000
[TUJUAN] Terwujudnya Pertumbuhan Ekonomi yang Berkualitas			
[SASARAN] Meningkatnya Pendapatan Perkapita			
[PROGRAM] PROGRAM PEMASARAN PARIWISATA			
persentase destinasi pariwisata yang dipromosikan	25,00%	Dinas Kepemudaan, Olahraga dan Pariwisata	1.801.182.700
[PROGRAM] PROGRAM PEMBERDAYAAN DAN PERLINDUNGAN KOPERASI			
Persentase Koperasi yang peningkatan SHU mencapai 5%	9%	Dinas Koperasi, Usaha Kecil Menengah, Perindustrian dan Perdagangan	80.000.000
[PROGRAM] PROGRAM PEMBERDAYAAN USAHA MENENGAH, USAHA KECIL, DAN USAHA MIKRO (UMKM)			

Indikator	Target 2023	Perangkat Daerah	Pagu 2023
Persentase UMKM terfasilitasi	3%	Dinas Koperasi, Usaha Kecil Menengah, Perindustrian dan Perdagangan	602.000.000
Persentase wirausaha pemula	0,75%	Dinas Koperasi, Usaha Kecil Menengah, Perindustrian dan Perdagangan	-
[PROGRAM] PROGRAM PENDIDIKAN DAN LATIHAN PERKOPERASIAN			
Persentase koperasi yang menerapkan teknologi informasi dalam pengelolaan usahanya	2%	Dinas Koperasi, Usaha Kecil Menengah, Perindustrian dan Perdagangan	45.000.000
[PROGRAM] PROGRAM PENGAWASAN DAN PEMERIKSAAN KOPERASI			
Persentase Koperasi aktif	33%	Dinas Koperasi, Usaha Kecil Menengah, Perindustrian dan Perdagangan	100.000.000
[PROGRAM] PROGRAM PENGAWASAN SUMBER DAYA KELAUTAN DAN PERIKANAN			
Persentase pengawasan sumberdaya kelautan dan perikanan	7%	Dinas Perikanan	290.000.000
[PROGRAM] PROGRAM PENGELOLAAN DATA DAN SISTEM INFORMASI PENANAMAN MODAL			
Persentase Layanan Data dan Informasi Perizinan dan non perizinan yang dapat diakses dan dipublikasikan melalui media publikasi website DPMPTSP	100%	Dinas Penanaman Modal dan Pelayanan Terpadu Satu Pintu	72.000.000
[PROGRAM] PROGRAM PENGELOLAAN PENDAPATAN DAERAH			
Persentase realisasi PAD	100%	Badan Pengelolaan Keuangan Daerah	2.625.216.900
Persentase realisasi PBB	100%	Badan Pengelolaan Keuangan Daerah	-

Indikator	Target 2023	Perangkat Daerah	Pagu 2023
[PROGRAM] PROGRAM PENGELOLAAN PERIKANAN BUDIDAYA			
Persentase peningkatan Produksi Perikanan Budidaya	5%	Dinas Perikanan	847.000.000
[PROGRAM] PROGRAM PENGELOLAAN PERIKANAN TANGKAP			
Persentase peningkatan Produksi Perikanan Tangkap	1%	Dinas Perikanan	577.000.000
[PROGRAM] PROGRAM PENGEMBANGAN EKONOMI KREATIF MELALUI PEMANFAATAN DAN PERLINDUNGAN HAK KEKAYAAN INTELEKTUAL			
Persentase Pelaku Ekraf yang dibina	25%	Dinas Kepemudaan, Olahraga dan Pariwisata	250.000.000
[PROGRAM] PROGRAM PENGEMBANGAN IKLIM PENANAMAN MODAL			
Persentase kebijakan dan atau Peraturan Perundang-undangan Pengembangan Iklim Penanaman Modal	20%	Dinas Penanaman Modal dan Pelayanan Terpadu Satu Pintu	300.000.000
[PROGRAM] PROGRAM PENGEMBANGAN SUMBER DAYA PARIWISATA DAN EKONOMI KREATIF			
Persentase Pengembangan Sumber Daya Pariwisata dan Ekonomi Kreatif	25%	Dinas Kepemudaan, Olahraga dan Pariwisata	478.750.000
[PROGRAM] PROGRAM PENGENDALIAN DAN PENANGGULANGAN BENCANA PERTANIAN			
Persentase luas lahan (area) bencana pertanian yang dikendalikan	100%	Dinas Tanaman Pangan dan Hortikultura	134.171.000
Persentase pengendalian OPT	17,60%	Dinas Perkebunan dan Peternakan	150.000.000
[PROGRAM] PROGRAM PENGENDALIAN KESEHATAN HEWAN DAN KESEHATAN MASYARAKAT VETERINER			
Persentase pengendalian penyakit zoonosis	100%	Dinas Perkebunan dan Peternakan	1.100.000.000

Indikator	Target 2023	Perangkat Daerah	Pagu 2023
[PROGRAM] PROGRAM PENGENDALIAN PELAKSANAAN PENANAMAN MODAL			
Persentase pelaku usaha yang menyampaikan laporan pada tahun N-1	75,00%	Dinas Penanaman Modal dan Pelayanan Terpadu Satu Pintu	345.997.000
[PROGRAM] PROGRAM PENGGUNAAN DAN PEMASARAN PRODUK DALAM NEGERI			
% Produk Koperasi dan UMKM terfasilitasi penjualannya	4,40%	Dinas Koperasi, Usaha Kecil Menengah, Perindustrian dan Perdagangan	360.000.000
[PROGRAM] PROGRAM PENGOLAHAN DAN PEMASARAN HASIL PERIKANAN			
Persentase peningkatan pelaku usaha pengolahan dan pemasaran hasil perikanan	7%	Dinas Perikanan	560.000.000
[PROGRAM] PROGRAM PENINGKATAN DAYA TARIK DESTINASI PARIWISATA			
Persentase Pengembangan Destinasi Pariwisata	39%	Dinas Kepemudaan, Olahraga dan Pariwisata	1.639.860.000
[PROGRAM] PROGRAM PENINGKATAN SARANA DISTRIBUSI PERDAGANGAN			
Persentase los, kios dan ruko yang direvitalisasi	20%	Dinas Koperasi, Usaha Kecil Menengah, Perindustrian dan Perdagangan	595.000.000
[PROGRAM] PROGRAM PENYEDIAAN DAN PENGEMBANGAN PRASARANA PERTANIAN			
Persentase peningkatan penyediaan prasarana pertanian	4,00%	Dinas Tanaman Pangan dan Hortikultura	1.107.330.600
Persentase peningkatan penyediaan prasarana pertanian	3,00%	Dinas Perkebunan dan Peternakan	2.645.000.000
[PROGRAM] PROGRAM PENYEDIAAN DAN PENGEMBANGAN SARANA PERTANIAN			
Persentase peningkatan penyediaan sarana pertanian	1,04%	Dinas Tanaman Pangan dan Hortikultura	864.376.500
Persentase peningkatan penyediaan sarana pertanian	5,00%	Dinas Perkebunan dan Peternakan	

Indikator	Target 2023	Perangkat Daerah	Pagu 2023
pertanian			2.195.086.000
[PROGRAM] PROGRAM PENYULUHAN PERTANIAN			
Peningkatan kelas Lanjut ke Madya	8 KT	Dinas Tanaman Pangan dan Hortikultura	-
Peningkatan kelas Madya ke Utama	2 KT	Dinas Tanaman Pangan dan Hortikultura	-
Peningkatan kelas Pemula ke Lanjut	200 KT	Dinas Tanaman Pangan dan Hortikultura	1.521.137.000
Persentase kelembagaan petani terbina	20,00%	Dinas Perkebunan dan Peternakan	800.000.000
[PROGRAM] PROGRAM PERENCANAAN DAN PEMBANGUNAN INDUSTRI			
"Persentase Pertumbuhan IKM Lampung Barat "	4,00%	Dinas Koperasi, Usaha Kecil Menengah, Perindustrian dan Perdagangan	3.000.000.000
Persentase IKM yang memiliki kenaikan omset 10% pertahun	2%	Dinas Koperasi, Usaha Kecil Menengah, Perindustrian dan Perdagangan	-
[PROGRAM] PROGRAM PROMOSI PENANAMAN MODAL			
Persentase Peningkatan Minat Investasi	10%	Dinas Penanaman Modal dan Pelayanan Terpadu Satu Pintu	1.800.000.000
[PROGRAM] PROGRAM STABILISASI HARGA BARANG KEBUTUHAN POKOK DAN BARANG PENTING			
% rata - rata perubahan harga bahan kebutuhan pokok, dan barang penting	3,00%	Dinas Koperasi, Usaha Kecil Menengah, Perindustrian dan Perdagangan	550.000.000
[PROGRAM] PROGRAM STANDARDISASI DAN PERLINDUNGAN KONSUMEN			
% Alat UTTP tertera sah	3,99%	Dinas Koperasi, Usaha Kecil Menengah, Perindustrian dan Perdagangan	238.500.000

Indikator	Target 2023	Perangkat Daerah	Pagu 2023
[SASARAN] Menurunnya Tingkat Kemiskinan			
[PROGRAM] PROGRAM HUBUNGAN INDUSTRIAL			
Persentase peningkatan hubungan industrial	5,00%	Sekretariat Daerah	60.250.000
[PROGRAM] PROGRAM PELATIHAN KERJA DAN PRODUKTIVITAS TENAGA KERJA			
Persentase lulusan pelatihan yang bekerja	6%	Sekretariat Daerah	476.743.200
[PROGRAM] PROGRAM PEMBERDAYAAN SOSIAL			
Persentase PSKS yang Aktif	33,51%	Dinas Sosial	415.255.900
[PROGRAM] PROGRAM PENANGANAN BENCANA			
Persentase pemberian bantuan bagi korban bencana yang disampaikan dalam waktu kurang dari 3 hari setelah laporan diterima	100%	Dinas Sosial	637.000.000
[PROGRAM] PROGRAM PENANGANAN KERAWANAN PANGAN			
Jumlah Intervensi Penanganan Desa rawanan pangan	2 Pekon	Dinas Ketahanan Pangan	480.000.000
[PROGRAM] PROGRAM PENEMPATAN TENAGA KERJA			
Persentase pencari kerja yang terdaftar mendapat pekerjaan	5,00%	Sekretariat Daerah	121.457.500
[PROGRAM] PROGRAM PENGAWASAN KEAMANAN PANGAN			
Tingkat Keamanan Pangan segar asal tumbuhan	80 > %	Dinas Ketahanan Pangan	660.000.000

Indikator	Target 2023	Perangkat Daerah	Pagu 2023
[PROGRAM] PROGRAM PENGELOLAAN SUMBER DAYA EKONOMI UNTUK KEDAULATAN dan KEMANDIRIAN PANGAN			
Ketersediaan Energi dan Protein	2400 Kkal/kap/hr dan 69 gr/kap/hr	Dinas Ketahanan Pangan	1.260.000.000
[PROGRAM] PROGRAM PENGELOLAAN TAMAN MAKAM PAHLAWAN			
Presentase komponen utama taman makam pahlawan	78,57%	Dinas Sosial	75.645.000
[PROGRAM] PROGRAM PENINGKATAN DIVERSIFIKASI DAN KETAHANAN PANGAN MASYARAKAT			
Skor PPH Konsumsi	83,1 Point	Dinas Ketahanan Pangan	3.140.000.000
[PROGRAM] PROGRAM PERENCANAAN TENAGA KERJA			
Jumlah dokumen Rencana Tenaga Kerja (RTK) Makro yang disusun	1 Dokumen	Sekretariat Daerah	120.000.000
[PROGRAM] PROGRAM PERLINDUNGAN DAN JAMINAN SOSIAL			
Persentase anak yatim dan kube miskin yang mendapatkan bantuan program perlindungan dan jaminan sosial	70,24%	Dinas Sosial	-
Persentase data penerima program perlindungan dan jaminan sosial yang valid	100%	Dinas Sosial	1.966.150.800
[PROGRAM] PROGRAM REHABILITASI SOSIAL			
IKM	B Predikat	Dinas Sosial	-
Persentase masyarakat miskin yang terpenuhi kebutuhan dasarnya	13,23%	Dinas Sosial	-
Persentase Penyandang disabilitas yang	19,55%	Dinas Sosial	

Indikator	Target 2023	Perangkat Daerah	Pagu 2023
direhabilitasi			3.737.094.500
[TUJUAN] Terwujudnya Tatakelola Pemerintahan yang Akuntabel, Inovatif dan Transparan			
[SASARAN] Meningkatnya kualitas pelayanan publik			
[PROGRAM] PROGRAM PELAYANAN PENANAMAN MODAL			
Persentase Perizinan dan Non Perizinan yang Terbit sesuai dengan standar layanan	100,00%	Dinas Penanaman Modal dan Pelayanan Terpadu Satu Pintu	584.605.000
[PROGRAM] PROGRAM PEMERINTAHAN DAN KESEJAHTERAAN RAKYAT			
Jumlah Dokumen Fasilitasi dan Koordinasi Hukum yang disusun	875 Dokumen	Sekretariat Daerah	-
Jumlah Kebijakan Kesejahteraan Rakyat yang dilaksanakan	5 Kebijakan	Sekretariat Daerah	-
Persentase Administrasi Tata Pemerintahan yang dilaksanakan	100%	Sekretariat Daerah	17.674.505.300
Persentase Fasilitasi Kerja Sama Daerah yang dilaksanakan	100%	Sekretariat Daerah	-
[PROGRAM] PROGRAM PENCATATAN SIPIL			
Persentase Kepemilikan Akta Kelahiran	97%	Dinas Kependudukan dan Pencatatan Sipil	538.023.000
[PROGRAM] PROGRAM PENDAFTARAN PENDUDUK			
Persentase kepemilikan dokumen pendaftaran penduduk	89,65%	Dinas Kependudukan dan Pencatatan Sipil	2.045.799.500

Indikator	Target 2023	Perangkat Daerah	Pagu 2023
[PROGRAM] PROGRAM PENGELOLAAN INFORMASI ADMINISTRASI KEPENDUDUKAN			
Persentase kenaikan jumlah kerjasama pemanfaatan data kependudukan	40%	Dinas Kependudukan dan Pencatatan Sipil	737.787.000
[PROGRAM] PROGRAM PENGELOLAAN PROFIL KEPENDUDUKAN			
Persentase profil kependudukan Kabupaten Lampung Barat	100,00%	Dinas Kependudukan dan Pencatatan Sipil	65.000.000
[PROGRAM] PROGRAM PEREKONOMIAN DAN PEMBANGUNAN			
Jumlah Kebijakan Perekonomian yang dilaksanakan	3 Kebijakan	Sekretariat Daerah	2.854.074.900
Jumlah Pemantauan Kebijakan Sumber Daya Alam yang dilaksanakan	3 Kebijakan	Sekretariat Daerah	-
Persentase Paket Pengadaan Barang dan Jasa yang terselesaikan	90%	Sekretariat Daerah	-
Persentase Perangkat Daerah yang menyampaikan Laporan Tepat Waktu dan Lengkap	100%	Sekretariat Daerah	-
[SASARAN] Meningkatnya kualitas Penyelenggaraan Pemerintahan			
[PROGRAM] PROGRAM ADMINISTRASI PEMERINTAHAN DESA			
Persentase Pekon Tertib Administrasi	100%	Dinas Pemberdayaan Masyarakat dan Pemerintahan Pekon	2.846.613.850
[PROGRAM] PROGRAM DUKUNGAN PELAKSANAAN TUGAS DAN FUNGSI DPRD			

Indikator	Target 2023	Perangkat Daerah	Pagu 2023
Persentase Dukungan dan Fasilitasi Pelaksanaan Tugas dan Fungsi DPRD	100,00%	Sekretariat DPRD	23.630.630.500
Persentase Publikasi Kinerja DPRD Kepada Masyarakat	100%	Sekretariat DPRD	2.730.000.000
[PROGRAM] PROGRAM KEPEGAWAIAN DAERAH			
Persentase Pelaksanaan Profesionalitas ASN Berdasarkan Kompetensi	60%	Badan Kepegawaian dan Pengembangan SDM	702.632.000
Persentase Peningkatan Kompetensi ASN	49%	Badan Kepegawaian dan Pengembangan SDM	1.456.519.982
[PROGRAM] PROGRAM KOORDINASI DAN SINKRONISASI PERENCANAAN PEMBANGUNAN DAERAH			
Persentase Capaian Indikator Kinerja Program RPJMD Bidang perencanaan bidang Sarana Prasarana Wilayah dan SDA	85%	Badan Perencanaan Pembangunan Daerah	3.458.635.150
Persentase Indikator Kinerja Program RPJMD Bidang Perekonomian dan Kesejahteraan Rakyat	85%	Badan Perencanaan Pembangunan Daerah	-
[PROGRAM] PROGRAM KOORDINASI KETENTRAMAN DAN KETERTIBAN UMUM			
Perentase penurunan kasus gangguan keamanan Kec Air Hitam	25,00%	Kecamatan Air Hitam	54.755.000
Perentase penurunan kasus gangguan keamanan Kec Balik Bukit	25,00%	Kecamatan Balik Bukit	25.000.000
Perentase penurunan kasus gangguan keamanan Kec Batu Brak	25,00%	Kecamatan Batu Brak	30.000.000

Indikator	Target 2023	Perangkat Daerah	Pagu 2023
Perentase penurunan kasus gangguan keamanan Kec Batu Ketulis	25,00%	Kecamatan Batu Ketulis	24.930.000
Perentase penurunan kasus gangguan keamanan Kec Belalau	25,00%	Kecamatan Belalau	30.206.800
Perentase penurunan kasus gangguan keamanan Kec BNS	25,00%	Kecamatan Bandar Negeri Suoh	30.075.000
Perentase penurunan kasus gangguan keamanan Kec Gedung Surian	100,00%	Kecamatan Gedung Surian	31.924.640
Perentase penurunan kasus gangguan keamanan Kec Kebun Tebu	25,00%	Kecamatan Kebun Tebu	39.649.000
Perentase penurunan kasus gangguan keamanan Kec Lumbok Seminung	25,00%	Kecamatan Lumbok Seminung	25.500.000
Perentase penurunan kasus gangguan keamanan Kec Pagar Dewa	25,00%	Kecamatan Pagar dewa	68.600.000
Perentase penurunan kasus gangguan keamanan Kec Sekincau	100,00%	Kecamatan Sekincau	60.237.000
Perentase penurunan kasus gangguan keamanan Kec Sukau	25,00%	Kecamatan Sukau	40.250.000
Perentase penurunan kasus gangguan keamanan Kec Way Tenong	25,00%	Kecamatan Way Tenong	61.220.000
Perentase penurunan kasus gangguan keamanan Kecamatan Sumberjaya	100,00%	Kecamatan Sumber Jaya	77.186.000

Indikator	Target 2023	Perangkat Daerah	Pagu 2023
Perentase penurunan kasus gangguan keamanan Kecamatan Suoh	0%	Kecamatan Suoh	-
[PROGRAM] PROGRAM PEMBERDAYAAN LEMBAGA KEMASYARAKATAN, LEMBAGA ADAT DAN MASYARAKAT HUKUM ADAT			
Persentase Kelembagaan Kemasyarakatan Pekon Aktif	60%	Dinas Pemberdayaan Masyarakat dan Pemerintahan Pekon	1.484.554.300
[PROGRAM] PROGRAM PEMBERDAYAAN MASYARAKAT DESA DAN KELURAHAN			
Jumlah pekon mandiri Kec Balik Bukit	1 pekon mandiri	Kecamatan Balik Bukit	821.239.960
Jumlah pekon mandiri Kec Batu Brak	12 pekon mandiri	Kecamatan Batu Brak	60.000.000
Jumlah pekon mandiri Kec Batu Ketulis	1 pekon mandiri	Kecamatan Batu Ketulis	30.000.000
Jumlah pekon mandiri Kec Belalau	1 pekon mandiri	Kecamatan Belalau	29.979.800
Jumlah pekon mandiri Kec BNS	1 pekon mandiri	Kecamatan Bandar Negeri Suoh	15.000.000
Jumlah pekon mandiri Kec Gedung Surian	1 pekon mandiri	Kecamatan Gedung Surian	44.193.314
Jumlah pekon mandiri Kec Kebun Tebu	1 pekon mandiri	Kecamatan Kebun Tebu	40.998.000
Jumlah pekon mandiri Kec Lumbok Seminung	5 Pekon	Kecamatan Lumbok Seminung	15.000.000
Jumlah pekon mandiri Kec Pagar Dewa	1 pekon mandiri	Kecamatan Pagar dewa	5.475.000
Jumlah pekon mandiri Kec Sekincau	4 pekon mandiri	Kecamatan Sekincau	

Indikator	Target 2023	Perangkat Daerah	Pagu 2023
			591.194.390
Jumlah pekon mandiri Kec Sukau	10 Pekon	Kecamatan Sukau	40.250.000
Jumlah pekon mandiri Kec Way Tenong	1 pekon mandiri	Kecamatan Way Tenong	427.166.200
Jumlah pekon mandiri Kecamatan Sumberjaya	1 pekon mandiri	Kecamatan Sumber Jaya	445.923.930
Jumlah pekon mandiri Kecamatan Suoh	7 pekon mandiri	Kecamatan Suoh	27.110.000
[PROGRAM] PROGRAM PEMBINAAN DAN PENGAWASAN PEMERINTAHAN DESA			
Persentase desa yang dibina dan diawasi Kecamatan Sumberjaya	100,00%	Kecamatan Sumber Jaya	94.256.000
Persentase desa yang dibina dan diawasi Kec Air Hitam	100,00%	Kecamatan Air Hitam	46.042.600
Persentase desa yang dibina dan diawasi Kec Balik Bukit	100,00%	Kecamatan Balik Bukit	55.000.000
Persentase desa yang dibina dan diawasi Kec Batu Brak	100,00%	Kecamatan Batu Brak	110.000.000
Persentase desa yang dibina dan diawasi Kec Batu Ketulis	100,00%	Kecamatan Batu Ketulis	43.156.100
Persentase desa yang dibina dan diawasi Kec Belalau	100,00%	Kecamatan Belalau	29.849.800
Persentase desa yang dibina dan diawasi Kec BNS	100,00%	Kecamatan Suoh	28.175.000

Indikator	Target 2023	Perangkat Daerah	Pagu 2023
Persentase desa yang dibina dan diawasi Kec Gedung Surian	100,00%	Kecamatan Gedung Surian	57.041.820
Persentase desa yang dibina dan diawasi Kec Kebun Tebu	100,00%	Kecamatan Kebun Tebu	26.044.000
Persentase desa yang dibina dan diawasi Kec Lumbok Seminung	100%	Kecamatan Lumbok Seminung	55.000.000
Persentase desa yang dibina dan diawasi Kec Pagar Dewa	100,00%	Kecamatan Pagar dewa	54.235.500
Persentase desa yang dibina dan diawasi Kec Sekincau	100,00%	Kecamatan Sekincau	101.382.900
Persentase desa yang dibina dan diawasi Kec Sukau	100,00%	Kecamatan Sukau	69.000.000
Persentase desa yang dibina dan diawasi Kec Way Tenong	100,00%	Kecamatan Way Tenong	7.610.000
Persentase desa yang dibina dan diawasi Kecamatan Suoh	100,00%	Kecamatan Suoh	56.260.000
[PROGRAM] PROGRAM PENATAAN DESA			
Persentase Desa yang memenuhi Syarat penataan desa yang di tata	100%	Dinas Pemberdayaan Masyarakat dan Pemerintahan Pekon	330.628.500
[PROGRAM] PROGRAM PENELITIAN DAN PENGEMBANGAN DAERAH			
Jumlah hasil Penelitian dan Pengembangan Sosial, Ekonomi, Pemerintahan, Pembangunan, Inovasi Daerah dan Teknologi yang dapat ditindaklanjuti	22 Laporan	Badan Penelitian dan Pengembangan	1.585.903.000

Indikator	Target 2023	Perangkat Daerah	Pagu 2023
[PROGRAM] PROGRAM PENGELOLAAN APLIKASI INFORMATIKA			
Prosentase Perangkat Daerah yang Memanfaatkan SPBE	20,00%	Dinas Komunikasi dan Informatika	2.519.704.876
[PROGRAM] PROGRAM PENGELOLAAN BARANG MILIK DAERAH			
Persentase penyusunan Laporan Barang Milik Daerah (LBMD) dan Daftar Barang Milik Daerah (DBMD) tepat waktu dan akurat	100%	Badan Pengelolaan Keuangan Daerah	2.382.763.000
[PROGRAM] PROGRAM PENGELOLAAN INFORMASI DAN KOMUNIKASI PUBLIK			
Indeks Keterbukaan Informasi Publik	60 Poin	Dinas Komunikasi dan Informatika	5.885.897.755
[PROGRAM] PROGRAM PENGELOLAAN KEUANGAN DAERAH			
Persentase manajemen/pengelolaan kas daerah yang efektif dan efisien	100%	Badan Pengelolaan Keuangan Daerah	-
Persentase penerbitan SP2D yang tepat waktu dan akurat	100%	Badan Pengelolaan Keuangan Daerah	-
Persentase penganggaran APBD yang tepat waktu, tepat mutu, dan tepat sasaran	100,00%	Badan Pengelolaan Keuangan Daerah	189.968.220.512
Persentase penganggaran Pendapatan Daerah yang tepat waktu, tepat mutu, dan tepat sasaran	100%	Badan Pengelolaan Keuangan Daerah	-
Persentase penyusunan Laporan Keuangan Pemerintah Daerah yang tepat waktu dan tepat mutu	100%	Badan Pengelolaan Keuangan Daerah	-

Indikator	Target 2023	Perangkat Daerah	Pagu 2023
Persentase terbayarnya gaji pegawai tepat waktu dan akurat	100%	Badan Pengelolaan Keuangan Daerah	-
[PROGRAM] PROGRAM PENINGKATAN KERJA SAMA DESA			
Persentase Peningkatan Kerja Sama Antar Pekon untuk meningkatkan Ekonomi Masyarakat	2,29%	Dinas Pemberdayaan Masyarakat dan Pemerintahan Pekon	90.819.000
[PROGRAM] PROGRAM PENUNJANG URUSAN PEMERINTAHAN DAERAH KABUPATEN/KOTA			
Jumlah Kegiatan Penataan Organisasi	1 Kegiatan	Sekretariat Daerah	-
Jumlah kegiatan penunjang urusan Pemerintahan yang dilaksanakan	7 Kegiatan	Sekretariat Daerah	-
Jumlah kegiatan Protokol dan Komunikasi Pimpinan	1 Kegiatan	Sekretariat Daerah	-
Nilai SAKIP Perangkat Daerah Badan Kesbangpol	75,85%	Badan Kesatuan Bangsa dan Politik	2.568.652.000
Nilai SAKIP Perangkat Daerah Balitbang	79,25%	Badan Penelitian dan Pengembangan	2.491.806.400
Nilai SAKIP Perangkat Daerah Bappeda	82,79%	Badan Perencanaan Pembangunan Daerah	3.638.246.754
Nilai SAKIP Perangkat Daerah BKPSDM	78,75%	Badan Kepegawaian dan Pengembangan SDM	2.560.847.900
Nilai SAKIP Perangkat Daerah BPBD	82,00%	Badan Penanggulangan Bencana Daerah	2.952.579.700
Nilai SAKIP Perangkat Daerah BPKD	83,25%	Badan Pengelolaan Keuangan Daerah	27.500.125.500

Indikator	Target 2023	Perangkat Daerah	Pagu 2023
Nilai SAKIP Perangkat Daerah Dinas Dukcapil	82,15%	Dinas Kependudukan dan Pencatatan Sipil	4.296.881.000
Nilai SAKIP Perangkat Daerah Dinas Kepemudaan Olahraga dan Pariwisata	67,02 Poin	Dinas Kepemudaan, Olahraga dan Pariwisata	5.527.910.310
Nilai SAKIP Perangkat Daerah Dinas Kesehatan	81,70%	Dinas Kesehatan	110.730.211.601
Nilai SAKIP Perangkat Daerah Dinas Ketahanan Pangan	80,00%	Dinas Ketahanan Pangan	3.694.500.000
Nilai SAKIP Perangkat Daerah Dinas Kominfo	81,18%	Dinas Komunikasi dan Informatika	2.935.345.500
Nilai SAKIP Perangkat Daerah Dinas Koperindag	77,92%	Dinas Koperasi, Usaha Kecil Menengah, Perindustrian dan Perdagangan	3.928.199.900
Nilai SAKIP Perangkat Daerah Dinas Lingkungan Hidup	81,96%	Dinas Lingkungan Hidup	15.453.140.200
Nilai SAKIP Perangkat Daerah Dinas Pemberdayaan Masyarakat dan Pekon	80,00%	Dinas Pemberdayaan Masyarakat dan Pemerintahan Pekon	4.046.594.260
Nilai SAKIP Perangkat Daerah Dinas Pendidikan dan Kebudayaan	80,28%	Dinas Pendidikan dan Kebudayaan	205.279.787.960
Nilai SAKIP Perangkat Daerah Dinas Perhubungan	79,87%	Dinas Perhubungan	3.737.699.622
Nilai SAKIP Perangkat Daerah Dinas Perikanan	79,78%	Dinas Perikanan	3.498.356.000
Nilai SAKIP Perangkat Daerah Dinas Perkebunan dan Peternakan	81,00%	Dinas Perkebunan dan Peternakan	4.451.812.612

Indikator	Target 2023	Perangkat Daerah	Pagu 2023
Nilai SAKIP Perangkat Daerah Dinas Perpustakaan dan Kearsipan	79,60%	Dinas Perpustakaan dan Kearsipan	3.284.630.750
Nilai SAKIP Perangkat Daerah Dinas PPKB PPPA	80,00%	Dinas Pengendalian Penduduk, Keluarga Berencana, Pemberdayaan Perempuan dan Perlindungan Anak	3.985.976.000
Nilai SAKIP Perangkat Daerah Dinas PU PR	83,05%	Dinas Pekerjaan Umum dan Perumahan Rakyat	7.966.009.650
Nilai SAKIP Perangkat Daerah Dinas Sosial	78,75%	Dinas Sosial	3.639.129.900
Nilai SAKIP Perangkat Daerah Dinas TPH	77,96%	Dinas Tanaman Pangan dan Hortikultura	9.022.984.700
Nilai SAKIP Perangkat Daerah DPMPTSP	78,80%	Dinas Penanaman Modal dan Pelayanan Terpadu Satu Pintu	3.970.177.730
Nilai SAKIP Perangkat Daerah Inspektorat Daerah	82%	Inspektorat Daerah	6.828.374.200
Nilai SAKIP Perangkat Daerah Kec Air Hitam	75,00%	Kecamatan Air Hitam	660.292.500
Nilai SAKIP Perangkat Daerah Kec Balik Bukit	75,00%	Kecamatan Balik Bukit	1.309.865.040
Nilai SAKIP Perangkat Daerah Kec Batu Brak	75,00%	Kecamatan Batu Brak	683.350.000
Nilai SAKIP Perangkat Daerah Kec Batu Ketulis	75,00%	Kecamatan Batu Ketulis	513.288.900
Nilai SAKIP Perangkat Daerah Kec Belalau	75,00%	Kecamatan Belalau	595.152.100

Indikator	Target 2023	Perangkat Daerah	Pagu 2023
Nilai SAKIP Perangkat Daerah Kec BNS	75,00%	Kecamatan Bandar Negeri Suoh	581.250.000
Nilai SAKIP Perangkat Daerah Kec Gedung Surian	75,00%	Kecamatan Gedung Surian	556.512.755
Nilai SAKIP Perangkat Daerah Kec Kebun Tebu	75,00%	Kecamatan Kebun Tebu	608.092.500
Nilai SAKIP Perangkat Daerah Kec Lumbok Seminung	75,00%	Kecamatan Lumbok Seminung	733.934.000
Nilai SAKIP Perangkat Daerah Kec Pagar Dewa	75,00%	Kecamatan Pagar dewa	528.064.500
Nilai SAKIP Perangkat Daerah Kec Sekincau	75,00%	Kecamatan Sekincau	1.015.041.100
Nilai SAKIP Perangkat Daerah Kec Sukau	75,00%	Kecamatan Sukau	777.313.850
Nilai SAKIP Perangkat Daerah Kec Way Tenong	75,00%	Kecamatan Way Tenong	947.446.300
Nilai SAKIP Perangkat Daerah Kecamatan Sumberjaya	75,00%	Kecamatan Sumber Jaya	856.947.800
Nilai SAKIP Perangkat Daerah Kecamatan Suoh	75,00%	Kecamatan Suoh	543.500.000
Nilai SAKIP Perangkat Daerah Satpol PP dan Damkar	79,85%	Satuan Polisi Pamong Praja, Pemadam Kebakaran dan Penyelamatan	13.179.000.000
Nilai SAKIP Perangkat Daerah Sekretariat Daerah	78,74%	Sekretariat Daerah	97.796.312.328
Nilai SAKIP Perangkat Daerah Sekretariat DPRD	80%	Sekretariat DPRD	

Indikator	Target 2023	Perangkat Daerah	Pagu 2023
			25.445.481.370
[PROGRAM] PROGRAM PENYELENGGARAAN PEMERINTAHAN DAN PELAYANAN PUBLIK			
Persentase penyelenggaraan pemerintahan dan pelayanan publik yang dilaksanakan Kec Balik Bukit	100,00%	Kecamatan Balik Bukit	43.300.000
Persentase penyelenggaraan pemerintahan dan pelayanan publik yang dilaksanakan Kec Batu Brak	100,00%	Kecamatan Batu Brak	30.000.000
Persentase penyelenggaraan pemerintahan dan pelayanan publik yang dilaksanakan Kec Batu Ketulis	100,00%	Kecamatan Batu Ketulis	20.000.000
Persentase penyelenggaraan pemerintahan dan pelayanan publik yang dilaksanakan Kec Belalau	100,00%	Kecamatan Belalau	27.220.900
Persentase penyelenggaraan pemerintahan dan pelayanan publik yang dilaksanakan Kec BNS	100,00%	Kecamatan Bandar Negeri Suoh	17.500.000
Persentase penyelenggaraan pemerintahan dan pelayanan publik yang dilaksanakan Kec Gedung Surian	100,00%	Kecamatan Gedung Surian	24.608.375
Persentase penyelenggaraan pemerintahan dan pelayanan publik yang dilaksanakan Kec Kebun Tebu	100,00%	Kecamatan Kebun Tebu	19.671.000
Persentase penyelenggaraan pemerintahan dan pelayanan publik yang dilaksanakan Kec Lumbok Seminung	100,00%	Kecamatan Lumbok Seminung	38.521.500

Indikator	Target 2023	Perangkat Daerah	Pagu 2023
Persentase penyelenggaraan pemerintahan dan pelayanan publik yang dilaksanakan Kec Sekincau	100,00%	Kecamatan Sekincau	86.040.000
Persentase penyelenggaraan pemerintahan dan pelayanan publik yang dilaksanakan Kec Sukau	100,00%	Kecamatan Sukau	34.500.000
Persentase penyelenggaraan pemerintahan dan pelayanan publik yang dilaksanakan Kecamatan Sumberjaya	100,00%	Kecamatan Sumberjaya	84.061.000
Persentase penyelenggaraan pemerintahan dan pelayanan publik yang dilaksanakan Kecamatan Suoh	25,00%	Kecamatan Suoh	19.230.000
[PROGRAM] PROGRAM PENYELENGGARAAN PENGAWASAN			
Persentase Rekomendasi Hasil Pengawasan Yang Ditidaklanjuti	83%	Inspektorat Daerah	2.835.791.000
[PROGRAM] PROGRAM PENYELENGGARAAN PERSANDIAN UNTUK PENGAMANAN INFORMASI			
prosentase Jenis Komunikasi Sandi yang diamankan	100,00%	Dinas Komunikasi dan Informatika	590.315.275
[PROGRAM] PROGRAM PENYELENGGARAAN STATISTIK SEKTORAL			
Prosentase Data Statistik Sektoral yang Dimanfaatkan	36,00%	Dinas Komunikasi dan Informatika	131.046.000
[PROGRAM] PROGRAM PENYELENGGARAAN URUSAN PEMERINTAHAN UMUM			
Persentase penyelenggaraan urusan pemerintahan umum yang dilaksanakan Kec Balik Bukit	100,00%	Kecamatan Balik Bukit	20.000.000

Indikator	Target 2023	Perangkat Daerah	Pagu 2023
Persentase penyelenggaraan urusan pemerintahan umum yang dilaksanakan Kec Batu Brak	100,00%	Kecamatan Batu Brak	15.000.000
Persentase penyelenggaraan urusan pemerintahan umum yang dilaksanakan Kec Batu Ketulis	100,00%	Kecamatan Batu Ketulis	20.000.000
Persentase penyelenggaraan urusan pemerintahan umum yang dilaksanakan Kec Belalau	100,00%	Kecamatan Belalau	25.065.600
Persentase penyelenggaraan urusan pemerintahan umum yang dilaksanakan Kec BNS	100,00%	Kecamatan Bandar Negeri Suoh	10.000.000
Persentase penyelenggaraan urusan pemerintahan umum yang dilaksanakan Kec Gedung Surian	100,00%	Kecamatan Gedung Surian	7.785.140
Persentase penyelenggaraan urusan pemerintahan umum yang dilaksanakan Kec Kebun Tebu	100,00%	Kecamatan Kebun Tebu	29.302.000
Persentase penyelenggaraan urusan pemerintahan umum yang dilaksanakan Kec Lumbok Seminung	100,00%	Kecamatan Lumbok Seminung	30.000.000
Persentase penyelenggaraan urusan pemerintahan umum yang dilaksanakan Kec Sekincau	100,00%	Kecamatan Sekincau	60.237.000
Persentase penyelenggaraan urusan pemerintahan umum yang dilaksanakan Kec	100,00%	Kecamatan Sukau	34.500.000

Indikator	Target 2023	Perangkat Daerah	Pagu 2023
Sukau			
Persentase penyelenggaraan urusan pemerintahan umum yang dilaksanakan Kecamatan Sumberjaya	100,00%	Kecamatan Sumber Jaya	37.350.600
Persentase penyelenggaraan urusan pemerintahan umum yang dilaksanakan Kecamatan Suoh	100,00%	Kecamatan Suoh	18.190.000
[PROGRAM] PROGRAM PERENCANAAN, PENGENDALIAN DAN EVALUASI PEMBANGUNAN DAERAH			
Persentase OPD yang mencapai target kinerja	70,00%	Badan Perencanaan Pembangunan Daerah	4.358.291.570
[PROGRAM] PROGRAM PERUMUSAN KEBIJAKAN, PENDAMPINGAN DAN ASISTENSI			
Persentase Perangkat Daerah yang memenuhi target bobot penilaian akuntabilitas kinerja dengan nilai A	86,20%	Inspektorat Daerah	377.590.000

Total Belanja Daerah pada tahun 2023 direncanakan sebesar Rp.1.459.373.469.843 dengan rincian sebagai berikut :

Tabel 5.2
Rekapitulasi Pagu Per Bidang Urusan Tahun 2023

Bidang Urusan	Anggaran
1.01 URUSAN PEMERINTAHAN BIDANG PENDIDIKAN	336.746.007.159
1.02 URUSAN PEMERINTAHAN BIDANG KESEHATAN	278.863.768.988
1.03 URUSAN PEMERINTAHAN BIDANG PEKERJAAN UMUM DAN PENATAAN RUANG	191.971.215.502
1.04 URUSAN PEMERINTAHAN BIDANG PERUMAHAN DAN KAWASAN PERMUKIMAN	5.158.000.000
1.05 URUSAN PEMERINTAHAN BIDANG KETENTERAMAN DAN KETERTIBAN UMUM SERTA PERLINDUNGAN MASYARAKAT	22.115.602.516
1.06 URUSAN PEMERINTAHAN BIDANG SOSIAL	10.484.091.100
2.07 URUSAN PEMERINTAHAN BIDANG TENAGA KERJA	823.731.700
2.08 URUSAN PEMERINTAHAN BIDANG PEMBERDAYAAN PEREMPUAN DAN PERLINDUNGAN ANAK	2.543.540.300
2.09 URUSAN PEMERINTAHAN BIDANG PANGAN	5.715.203.700
2.10 URUSAN PEMERINTAHAN BIDANG PERTANAHAN	1.729.304.000
2.11 URUSAN PEMERINTAHAN BIDANG LINGKUNGAN HIDUP	28.312.547.251
2.12 URUSAN PEMERINTAHAN BIDANG ADMINISTRASI KEPENDUDUKAN DAN PENCATATAN SIPIL	5.314.469.510
2.13 URUSAN PEMERINTAHAN BIDANG PEMBERDAYAAN MASYARAKAT DAN DESA	9.461.727.850
2.14 URUSAN PEMERINTAHAN BIDANG PENGENDALIAN PENDUDUK DAN KELUARGA BERENCANA	12.328.516.380
2.15 URUSAN PEMERINTAHAN BIDANG PERHUBUNGAN	4.243.139.922
2.16 URUSAN PEMERINTAHAN BIDANG KOMUNIKASI DAN INFORMATIKA	8.841.810.115
2.17 URUSAN PEMERINTAHAN BIDANG KOPERASI, USAHA KECIL, DAN MENENGAH	13.150.615.400
2.18 URUSAN PEMERINTAHAN BIDANG PENANAMAN MODAL	5.888.521.800
2.19 URUSAN PEMERINTAHAN BIDANG KEPEMUDAAN DAN OLAHRAGA	9.083.897.422

Bidang Urusan	Anggaran
2.20 URUSAN PEMERINTAHAN BIDANG STATISTIK	143.959.100
2.21 URUSAN PEMERINTAHAN BIDANG PERSANDIAN	438.880.950
2.22 URUSAN PEMERINTAHAN BIDANG KEBUDAYAAN	4.445.447.530
2.23 URUSAN PEMERINTAHAN BIDANG PERPUSTAKAAN	3.638.636.500
2.24 URUSAN PEMERINTAHAN BIDANG KEARSIPAN	214.599.400
3.25 URUSAN PEMERINTAHAN BIDANG KELAUTAN DAN PERIKANAN	5.761.225.450
3.26 URUSAN PEMERINTAHAN BIDANG PARIWISATA	8.039.363.398
3.27 URUSAN PEMERINTAHAN BIDANG PERTANIAN	27.898.772.112
3.30 URUSAN PEMERINTAHAN BIDANG PERDAGANGAN	77.863.500.000
3.31 URUSAN PEMERINTAHAN BIDANG PERINDUSTRIAN	6.125.000.000
4.01 SEKRETARIAT DAERAH	116.759.087.348
4.02 SEKRETARIAT DPRD	50.990.287.957
5.01 PERENCANAAN	8.348.525.940
5.02 KEUANGAN	222.208.202.272
5.03 KEPEGAWAIAN	4.719.999.882
5.05 PENELITIAN DAN PENGEMBANGAN	4.653.161.400
6.01 INSPEKTORAT DAERAH	10.094.681.700
7.01 KECAMATAN	18.142.807.570
8.01 KESATUAN BANGSA DAN POLITIK	8.127.282.629
Total	1.531.389.131.753

Secara lengkap rencana program, kegiatan dan subkegiatan tahun 2023 dijabarkan pada Lampiran.

BAB VI
KINERJA PENYELENGGARAAN PEMERINTAHAN DAERAH

6.1. Indikator Kinerja Utama

Dalam penyusunan RKPD Tahun 2023, kinerja penyelenggaraan Pemerintahan Daerah mengacu pada sasaran pembangunan Pemerintah Kabupaten Lampung Barat sesuai dengan RPD Kabupaten Lampung Barat Tahun 2023-2026 dan prakiraan pencapaian pada tahun 2022 sehingga target kinerja penyelenggaraan pemerintahan daerah tahun 2023 adalah :

Tabel 6.1
Penetapan IKU Tahun 2023

No	Sasaran	Indikator	Target Tahun 2023
1	Meningkatnya Pendapatan Perkapita	pendapatan perkapita	26.786.367
	-	Gini Rasio	0,269
2	Menurunnya Tingkat Kemiskinan	Angka Kemiskinan	12,37%
	-	Tingkat Pengangguran Terbuka	2,60%
3	Meningkatnya Sumber Daya Manusia yang Berdayasaing	Indeks Pembangunan Manusia (IPM)	68,95
4	Meningkatnya Kualitas Infrastruktur Daerah	Indeks Layanan Infrastruktur Daerah	69,02
5	Meningkatnya Kualitas Kelestarian Lingkungan Hidup	Indeks Kualitas Lingkungan Hidup	65,99
6	Meningkatnya kesiapsiagaan bencana	Indeks Resiko Bencana	162,21
7	Meningkatnya kualitas Penyelenggaraan Pemerintahan	Nilai Reformasi Birokrasi (RB)	57,05
	-	Nilai SAKIP	70,25
8	Meningkatnya kualitas pelayanan publik	Indeks Pelayanan Publik	2,51
9	Meningkatkan Keamanan, ketertiban, kenyamanan dalam kehidupan masyarakat	Indeks Kerukunan Hidup umat beragama	84,10

No	Sasaran	Indikator	Target Tahun 2023
10	Meningkatnya Pelestarian warisan budaya tak benda dan cagar budaya daerah	Persentase warisan budaya tak benda daerah tersertifikasi	13,30
		Persentase objek cagar budaya peringkat kabupaten	2,40

6.2. Indikator Kinerja Daerah

Tabel 6.2
Indikator Kinerja Bidang Urusan 2023

No	Indikator	Target Nasional 2022	Target Nasional 2023	Capaian 2020	Target 2021	Capaian 2021	Target 2022	Target 2023	Jumlah Pagu 2023
1	000 - Pertumbuhan Volume Usaha Koperasi	14	18	12	10	15	10	10	225.000.000
	Urusan Provinsi :								
	2.17-URUSAN PEMERINTAHAN BIDANG KOPERASI, USAHA KECIL, DAN MENENGAH								
	Urusan Kabupaten/Kota :								
	2.17-URUSAN PEMERINTAHAN BIDANG KOPERASI, USAHA KECIL, DAN MENENGAH								
2	002 - Meningkatnya Usaha Mikro yang Bertransformasi dari Informal ke Formal	4	4						

No	Indikator	Target Nasional 2022	Target Nasional 2023	Capaian 2020	Target 2021	Capaian 2021	Target 2022	Target 2023	Jumlah Pagu 2023
	Urusan Provinsi :								
	2.17-URUSAN PEMERINTAHAN BIDANG KOPERASI, USAHA KECIL, DAN MENENGAH								
	Urusan Kabupaten/Kota :								
	2.17-URUSAN PEMERINTAHAN BIDANG KOPERASI, USAHA KECIL, DAN MENENGAH								
3	003 - Terfasilitasinya UKM yang Berpotensi Masuk ke Dalam Rantai Pasok dan Ekspor	65	70						
	Urusan Provinsi :								
	2.17-URUSAN PEMERINTAHAN BIDANG KOPERASI, USAHA KECIL, DAN MENENGAH								
	Urusan Kabupaten/Kota :								

No	Indikator	Target Nasional 2022	Target Nasional 2023	Capaian 2020	Target 2021	Capaian 2021	Target 2022	Target 2023	Jumlah Pagu 2023
	2.17-URUSAN PEMERINTAHAN BIDANG KOPERASI, USAHA KECIL, DAN MENENGAH								
4	004 - Pertumbuhan Wirausaha	3.0	3.5	10.80%	8%	14.10%	10%	10%	8,971,075,000
	Urusan Provinsi :								
	2.17-URUSAN PEMERINTAHAN BIDANG KOPERASI, USAHA KECIL, DAN MENENGAH								
	Urusan Kabupaten/Kota :								
	2.17-URUSAN PEMERINTAHAN BIDANG KOPERASI, USAHA KECIL, DAN MENENGAH								
5	013 - Penyajian data kependudukan skala Provinsi dalam 1 Tahun	100	100	100	100	100	100	100	101.500.000
	Urusan Provinsi :								

No	Indikator	Target Nasional 2022	Target Nasional 2023	Capaian 2020	Target 2021	Capaian 2021	Target 2022	Target 2023	Jumlah Pagu 2023
	2.12-URUSAN PEMERINTAHAN BIDANG ADMINISTRASI KEPENDUDUKAN DAN PENCATATAN SIPIL								
	Urusan Kabupaten/Kota :								
	2.12-URUSAN PEMERINTAHAN BIDANG ADMINISTRASI KEPENDUDUKAN DAN PENCATATAN SIPIL								
6	014 - Persentase cakupan kepemilikan akta kelahiran pada anak usia 0-17 tahun	97	98	97.86	95	106.64	96	97	94.759.500
	Urusan Provinsi :								
	2.12-URUSAN PEMERINTAHAN BIDANG ADMINISTRASI KEPENDUDUKAN DAN PENCATATAN SIPIL								

No	Indikator	Target Nasional 2022	Target Nasional 2023	Capaian 2020	Target 2021	Capaian 2021	Target 2022	Target 2023	Jumlah Pagu 2023
	Urusan Kabupaten/Kota :								
	2.12-URUSAN PEMERINTAHAN BIDANG ADMINISTRASI KEPENDUDUKAN DAN PENCATATAN SIPIL								
7	015 - Persentase cakupan kepemilikan akta kematian dari peristiwa kematian yang dilaporkan	100	100	100	100	100	100	100	110.000.000
	Urusan Provinsi :								
	2.12-URUSAN PEMERINTAHAN BIDANG ADMINISTRASI KEPENDUDUKAN DAN PENCATATAN SIPIL								
	Urusan Kabupaten/Kota :								

No	Indikator	Target Nasional 2022	Target Nasional 2023	Capaian 2020	Target 2021	Capaian 2021	Target 2022	Target 2023	Jumlah Pagu 2023
	2.12-URUSAN PEMERINTAHAN BIDANG ADMINISTRASI KEPENDUDUKAN DAN PENCATATAN SIPIL								
8	016 - Persentase cakupan kepemilikan buku nikah/akta perkawinan pada semua pasangan yang perkawinannya dilaporkan	100	100	100	100	100	100	100	29.102.000
	Urusan Provinsi :								
	2.12-URUSAN PEMERINTAHAN BIDANG ADMINISTRASI KEPENDUDUKAN DAN PENCATATAN SIPIL								
	Urusan Kabupaten/Kota :								

No	Indikator	Target Nasional 2022	Target Nasional 2023	Capaian 2020	Target 2021	Capaian 2021	Target 2022	Target 2023	Jumlah Pagu 2023
	2.12-URUSAN PEMERINTAHAN BIDANG ADMINISTRASI KEPENDUDUKAN DAN PENCATATAN SIPIL								
9	017 - Persentase cakupan kepemilikan akta perceraian pada semua individu yang perceraianya dilaporkan	100	100	100	100	100	100	100	29.102.000
	Urusan Provinsi :								
	2.12-URUSAN PEMERINTAHAN BIDANG ADMINISTRASI KEPENDUDUKAN DAN PENCATATAN SIPIL								
	Urusan Kabupaten/Kota :								

No	Indikator	Target Nasional 2022	Target Nasional 2023	Capaian 2020	Target 2021	Capaian 2021	Target 2022	Target 2023	Jumlah Pagu 2023
	2.12-URUSAN PEMERINTAHAN BIDANG ADMINISTRASI KEPENDUDUKAN DAN PENCATATAN SIPIL								
10	02090 - Skor Pola Pangan Harapan		94	90	91	91.4	92.4	93	450.000.000
	Urusan Provinsi :								
	2.09-URUSAN PEMERINTAHAN BIDANG PANGAN								
	Urusan Kabupaten/Kota :								
	2.09-URUSAN PEMERINTAHAN BIDANG PANGAN								
11	02091 - Jumlah Cadangan Pangan Pemerintah Daerah	10	29930	50	10	-	10	-	250.000.000

No	Indikator	Target Nasional 2022	Target Nasional 2023	Capaian 2020	Target 2021	Capaian 2021	Target 2022	Target 2023	Jumlah Pagu 2023
	Urusan Provinsi :								
	2.09-URUSAN PEMERINTAHAN BIDANG PANGAN								
	Urusan Kabupaten/Kota :								
	2.09-URUSAN PEMERINTAHAN BIDANG PANGAN								
12	02093 - Persentase daerah rentan rawan pangan	14	12	20	20	20	20	20	300.000.000
	Urusan Provinsi :								
	2.09-URUSAN PEMERINTAHAN BIDANG PANGAN								
	Urusan Kabupaten/Kota :								
	2.09-URUSAN PEMERINTAHAN BIDANG PANGAN								

No	Indikator	Target Nasional 2022	Target Nasional 2023	Capaian 2020	Target 2021	Capaian 2021	Target 2022	Target 2023	Jumlah Pagu 2023
13	02094 - Persentase pangan segar asal tumbuhan yang memenuhi persyaratan mutu dan keamanan pangan	85	85	98.99	80	99,89	80	80	135.000.000
	Urusan Provinsi :								
	2.09-URUSAN PEMERINTAHAN BIDANG PANGAN								
	Urusan Kabupaten/Kota :								
	2.09-URUSAN PEMERINTAHAN BIDANG PANGAN								
14	03271 - Persentase Peningkatan Produktivitas Tanaman Pangan (padi dan jagung)	2 (padi dan jagung)	2.78	-2.33	1.68	2.56	1.65	0.5	1.794.157.600

No	Indikator	Target Nasional 2022	Target Nasional 2023	Capaian 2020	Target 2021	Capaian 2021	Target 2022	Target 2023	Jumlah Pagu 2023
	Urusan Provinsi :								
	3.27-URUSAN PEMERINTAHAN BIDANG PERTANIAN								
	Urusan Kabupaten/Kota :								
	3.27-URUSAN PEMERINTAHAN BIDANG PERTANIAN								
15	03272 - Persentase Peningkatan Produktivitas Tanaman Hortikultura (cabai dan bawang merah)	1.2	1.85	-1.35	1	-6.77	1	0.5	515.361.500
	Urusan Provinsi :								
	3.27-URUSAN PEMERINTAHAN BIDANG PERTANIAN								
	Urusan Kabupaten/Kota :								

No	Indikator	Target Nasional 2022	Target Nasional 2023	Capaian 2020	Target 2021	Capaian 2021	Target 2022	Target 2023	Jumlah Pagu 2023
	3.27-URUSAN PEMERINTAHAN BIDANG PERTANIAN								
16	03273 - Persentase peningkatan Produktivitas Perkebunan (kopi, kelapa, kakao, karet, lada)	3.28 (kelapa sawit, kakao, kopi, jambu mete, kelapa, karet, teh, aren, sagu, tebu, lada, pala, cengkeh, nilam, sereh wangi, vanili, tembakau)	2.05	0.04	1.45	-4,93	2.16	3.55	6.005.540.900
	Urusan Provinsi :								
	3.27-URUSAN PEMERINTAHAN BIDANG PERTANIAN								
	Urusan Kabupaten/Kota :								
	3.27-URUSAN PEMERINTAHAN BIDANG PERTANIAN								

No	Indikator	Target Nasional 2022	Target Nasional 2023	Capaian 2020	Target 2021	Capaian 2021	Target 2022	Target 2023	Jumlah Pagu 2023
17	03278 - Jumlah Produksi Daging (sapi, kerbau, domba, kambing, ayam, itik, babi)		4647800	2802	2800	2817	2917	3021	450.000.000
	Urusan Provinsi :								
	3.27-URUSAN PEMERINTAHAN BIDANG PERTANIAN								
	Urusan Kabupaten/Kota :								
	3.27-URUSAN PEMERINTAHAN BIDANG PERTANIAN								
18	03279 - Rasio Luas Serangan OPT yang Dapat Ditangani Terhadap Luas Serangan OPT (tanaman pangan, hortikultura dan perkebunan)		71.87	100	100	100	100	100	177.385.000
	Urusan Provinsi :								

No	Indikator	Target Nasional 2022	Target Nasional 2023	Capaian 2020	Target 2021	Capaian 2021	Target 2022	Target 2023	Jumlah Pagu 2023
	3.27-URUSAN PEMERINTAHAN BIDANG PERTANIAN								
	Urusan Kabupaten/Kota :								
	3.27-URUSAN PEMERINTAHAN BIDANG PERTANIAN								
19	03280 - Persentase Luas Areal Pengendalian dan Penanggulangan Bencana DPI (Tanaman Pangan, Hortikultura dan Perkebunan)		50.2						
	Urusan Provinsi :								
	3.27-URUSAN PEMERINTAHAN BIDANG PERTANIAN								
	Urusan Kabupaten/Kota :								

No	Indikator	Target Nasional 2022	Target Nasional 2023	Capaian 2020	Target 2021	Capaian 2021	Target 2022	Target 2023	Jumlah Pagu 2023
	3.27-URUSAN PEMERINTAHAN BIDANG PERTANIAN								
20	03281 - Persentase wilayah yang terkendali dari penyakit hewan menular strategis		81	100	100	100	100	100	5.734.774.500
	Urusan Provinsi :								
	3.27-URUSAN PEMERINTAHAN BIDANG PERTANIAN								
	Urusan Kabupaten/Kota :								
	3.27-URUSAN PEMERINTAHAN BIDANG PERTANIAN								
21	03282 - Jumlah Produksi Susu		986370	38	40	38			

No	Indikator	Target Nasional 2022	Target Nasional 2023	Capaian 2020	Target 2021	Capaian 2021	Target 2022	Target 2023	Jumlah Pagu 2023
	Urusan Provinsi :								
	3.27-URUSAN PEMERINTAHAN BIDANG PERTANIAN								
	Urusan Kabupaten/Kota :								
	3.27-URUSAN PEMERINTAHAN BIDANG PERTANIAN								
22	03283 - Jumlah Produksi Telur		5831500	10133	10000	10122	10482	10854	
	Urusan Provinsi :								
	3.27-URUSAN PEMERINTAHAN BIDANG PERTANIAN								
	Urusan Kabupaten/Kota :								
	3.27-URUSAN PEMERINTAHAN BIDANG PERTANIAN								

No	Indikator	Target Nasional 2022	Target Nasional 2023	Capaian 2020	Target 2021	Capaian 2021	Target 2022	Target 2023	Jumlah Pagu 2023
23	08 - Persentase ARG pada Belanja Operasi dan belanja modal APBD	75	Meningkat minimal 25% dari kondisi 2021	-	-	-	-	3	333.031.000
	Urusan Provinsi :								
	2.08-URUSAN PEMERINTAHAN BIDANG PEMBERDAYAAN PEREMPUAN DAN PERLINDUNGAN ANAK								
	Urusan Kabupaten/Kota :								
	2.08-URUSAN PEMERINTAHAN BIDANG PEMBERDAYAAN PEREMPUAN DAN PERLINDUNGAN ANAK								

No	Indikator	Target Nasional 2022	Target Nasional 2023	Capaian 2020	Target 2021	Capaian 2021	Target 2022	Target 2023	Jumlah Pagu 2023
24	088 - Persentase Perempuan Korban Kekerasan dan TPPO yang Mendapatkan Layanan Komprehensif	85	90						418.906.500
	Urusan Provinsi :								
	2.08-URUSAN PEMERINTAHAN BIDANG PEMBERDAYAAN PEREMPUAN DAN PERLINDUNGAN ANAK								
	Urusan Kabupaten/Kota :								
2.08-URUSAN PEMERINTAHAN BIDANG PEMBERDAYAAN PEREMPUAN DAN PERLINDUNGAN ANAK									
25	100 - Persentase warga negara usia 60 tahun ke atas mendapatkan skrining kesehatan sesuai standar	100	100	27.1	100	58.05	100	100	550.000.000
	Urusan Provinsi :								

No	Indikator	Target Nasional 2022	Target Nasional 2023	Capaian 2020	Target 2021	Capaian 2021	Target 2022	Target 2023	Jumlah Pagu 2023
	-								
	Urusan Kabupaten/Kota :								
	1.02-URUSAN PEMERINTAHAN BIDANG KESEHATAN								
26	10015 - Persentase rumah terbangun yang memenuhi PBG dan SLF		100						
	Urusan Provinsi :								
	-								
	Urusan Kabupaten/Kota :								
	1.04-URUSAN PEMERINTAHAN BIDANG PERUMAHAN DAN KAWASAN PERMUKIMAN								
27	10017 - Persentase rumah tangga yang menghuni rumah layak dan terjangkau		67.88						

No	Indikator	Target Nasional 2022	Target Nasional 2023	Capaian 2020	Target 2021	Capaian 2021	Target 2022	Target 2023	Jumlah Pagu 2023
	Urusan Provinsi :								
	1.04-URUSAN PEMERINTAHAN BIDANG PERUMAHAN DAN KAWASAN PERMUKIMAN								
	Urusan Kabupaten/Kota :								
	1.04-URUSAN PEMERINTAHAN BIDANG PERUMAHAN DAN KAWASAN PERMUKIMAN								
28	10019 - Luas kawasan permukiman kumuh di bawah 10 Ha yang ditangani		1459						
	Urusan Provinsi :								
	-								
	Urusan Kabupaten/Kota :								
	1.04-URUSAN PEMERINTAHAN BIDANG PERUMAHAN DAN KAWASAN PERMUKIMAN								
29	101 - Pelayanan Kesehatan Penderita Hipertensi	100	100	19.1	100	28.1	100	100	300.000.000

No	Indikator	Target Nasional 2022	Target Nasional 2023	Capaian 2020	Target 2021	Capaian 2021	Target 2022	Target 2023	Jumlah Pagu 2023
	Urusan Provinsi :								
	-								
	Urusan Kabupaten/Kota :								
	1.02-URUSAN PEMERINTAHAN BIDANG KESEHATAN								
30	1010030 - Persentase OPD yang memanfaatkan akses internet yang disediakan Dinas dan terhubung dengan jaringan intra pemerintah daerah		80	18,18	20,45	20,45	22,72	25	200.498.000
	Urusan Provinsi :								
	2.16-URUSAN PEMERINTAHAN BIDANG KOMUNIKASI DAN INFORMATIKA								
	Urusan Kabupaten/Kota :								

No	Indikator	Target Nasional 2022	Target Nasional 2023	Capaian 2020	Target 2021	Capaian 2021	Target 2022	Target 2023	Jumlah Pagu 2023
	2.16-URUSAN PEMERINTAHAN BIDANG KOMUNIKASI DAN INFORMATIKA								
31	1010031 - Persentase layanan publik dan layanan administrasi pemerintahan yang berbasis elektronik dan terhubung dengan sistem penghubung layanan pemerintah daerah		65						
	Urusan Provinsi :								
	2.16-URUSAN PEMERINTAHAN BIDANG KOMUNIKASI DAN INFORMATIKA								
	Urusan Kabupaten/Kota :								

No	Indikator	Target Nasional 2022	Target Nasional 2023	Capaian 2020	Target 2021	Capaian 2021	Target 2022	Target 2023	Jumlah Pagu 2023
	2.16-URUSAN PEMERINTAHAN BIDANG KOMUNIKASI DAN INFORMATIKA								
32	1010033 - Persentase (%) perangkat daerah yang mendapatkan sosialisasi program inovasi yang mendukung kabupaten/kota cerdas sesuai dengan Masterplan kabupaten/kota cerdas yang sudah ditetapkan		100						
	Urusan Provinsi :								
	-								
	Urusan Kabupaten/Kota :								
	2.16-URUSAN PEMERINTAHAN BIDANG KOMUNIKASI DAN INFORMATIKA								

No	Indikator	Target Nasional 2022	Target Nasional 2023	Capaian 2020	Target 2021	Capaian 2021	Target 2022	Target 2023	Jumlah Pagu 2023
33	1010034 - Persentase masyarakat (termasuk ASN dan Pelaku Usaha) yang mendapatkan literasi dan/atau sosialisasi SPBE yang difasilitasi oleh Dinas		2						
	Urusan Provinsi :								
	2.16-URUSAN PEMERINTAHAN BIDANG KOMUNIKASI DAN INFORMATIKA								
	Urusan Kabupaten/Kota :								
	2.16-URUSAN PEMERINTAHAN BIDANG KOMUNIKASI DAN INFORMATIKA								

No	Indikator	Target Nasional 2022	Target Nasional 2023	Capaian 2020	Target 2021	Capaian 2021	Target 2022	Target 2023	Jumlah Pagu 2023
34	<p>1010035 - Persentase khalayak yang terpapar informasi terkait program dan kebijakan pemerintah daerah, termasuk konten tematik dan agenda prioritas nasional, (tema: protokol kesehatan, vaksin, stunting, dll) sesuai strategi komunikasi</p>		85						
	Urusan Provinsi :								
	2.16-URUSAN PEMERINTAHAN BIDANG KOMUNIKASI DAN INFORMATIKA								
	Urusan Kabupaten/Kota :								
	2.16-URUSAN PEMERINTAHAN BIDANG KOMUNIKASI DAN INFORMATIKA								

No	Indikator	Target Nasional 2022	Target Nasional 2023	Capaian 2020	Target 2021	Capaian 2021	Target 2022	Target 2023	Jumlah Pagu 2023
35	1010036 - Persentase tingkat kepuasan masyarakat terhadap akses dan kualitas informasi publik pemerintah daerah (survei)		74						
	Urusan Provinsi :								
	2.16-URUSAN PEMERINTAHAN BIDANG KOMUNIKASI DAN INFORMATIKA								
	Urusan Kabupaten/Kota :								
	2.16-URUSAN PEMERINTAHAN BIDANG KOMUNIKASI DAN INFORMATIKA								
36	1010037 - Persentase permohonan Informasi Publik yang diselesaikan sesuai peraturan perundangan		100	100	100	100	100	100	611.641.000
	Urusan Provinsi :								

No	Indikator	Target Nasional 2022	Target Nasional 2023	Capaian 2020	Target 2021	Capaian 2021	Target 2022	Target 2023	Jumlah Pagu 2023
	2.16-URUSAN PEMERINTAHAN BIDANG KOMUNIKASI DAN INFORMATIKA								
	Urusan Kabupaten/Kota :								
	2.16-URUSAN PEMERINTAHAN BIDANG KOMUNIKASI DAN INFORMATIKA								
37	1010039 - Jumlah ASN pengelola SPBE di Pemda yang mendapatkan pelatihan/bimbingan teknis pengelolaan SPBE yang difasilitasi oleh Dinas		10						
	Urusan Provinsi :								
	-								
	Urusan Kabupaten/Kota :								

No	Indikator	Target Nasional 2022	Target Nasional 2023	Capaian 2020	Target 2021	Capaian 2021	Target 2022	Target 2023	Jumlah Pagu 2023
	2.16-URUSAN PEMERINTAHAN BIDANG KOMUNIKASI DAN INFORMATIKA								
38	1010040 - Persentase Organisasi Perangkat Daerah (OPD) yang mendapatkan rekomendasi kegiatan statistik		100						
	Urusan Provinsi :								
	2.20-URUSAN PEMERINTAHAN BIDANG STATISTIK								
	Urusan Kabupaten/Kota :								
	2.20-URUSAN PEMERINTAHAN BIDANG STATISTIK								

No	Indikator	Target Nasional 2022	Target Nasional 2023	Capaian 2020	Target 2021	Capaian 2021	Target 2022	Target 2023	Jumlah Pagu 2023
39	1010041 - Persentase Organisasi Perangkat Daerah (OPD) yang menyampaikan metadata sektoral sesuai standar		100						
	Urusan Provinsi :								
	2.20-URUSAN PEMERINTAHAN BIDANG STATISTIK								
	Urusan Kabupaten/Kota :								
	2.20-URUSAN PEMERINTAHAN BIDANG STATISTIK								
40	1010042 - Persentase OPD yang menggunakan data statistik dalam melakukan monitoring dan evaluasi pembangunan daerah		100	100%	100%	100%	100%	100%	122.807.200

No	Indikator	Target Nasional 2022	Target Nasional 2023	Capaian 2020	Target 2021	Capaian 2021	Target 2022	Target 2023	Jumlah Pagu 2023
	Urusan Provinsi :								
	2.20-URUSAN PEMERINTAHAN BIDANG STATISTIK								
	Urusan Kabupaten/Kota :								
	2.20-URUSAN PEMERINTAHAN BIDANG STATISTIK								
41	1010044 - Persentase aplikasi umum SPBE yang digunakan oleh Pemda		100						
	Urusan Provinsi :								
	2.16-URUSAN PEMERINTAHAN BIDANG KOMUNIKASI DAN INFORMATIKA								
	Urusan Kabupaten/Kota :								

No	Indikator	Target Nasional 2022	Target Nasional 2023	Capaian 2020	Target 2021	Capaian 2021	Target 2022	Target 2023	Jumlah Pagu 2023
	2.16-URUSAN PEMERINTAHAN BIDANG KOMUNIKASI DAN INFORMATIKA								
42	<p>1010046 - Persentase Kelompok Informasi Masyarakat (KIM) yang melaksanakan diseminasi informasi Kebijakan dan Program Prioritas Nasional dan prioritas daerah</p> <p>Urusan Provinsi :</p> <p>2.16-URUSAN PEMERINTAHAN BIDANG KOMUNIKASI DAN INFORMATIKA</p> <p>Urusan Kabupaten/Kota :</p>		80						

No	Indikator	Target Nasional 2022	Target Nasional 2023	Capaian 2020	Target 2021	Capaian 2021	Target 2022	Target 2023	Jumlah Pagu 2023
	2.16-URUSAN PEMERINTAHAN BIDANG KOMUNIKASI DAN INFORMATIKA								
43	1011 - Pertumbuhan nilai ekspor non migas	5.96 - 7.86	5.96 - 7.86						
	Urusan Provinsi :								
	3.30-URUSAN PEMERINTAHAN BIDANG PERDAGANGAN								
	Urusan Kabupaten/Kota :								
	3.30-URUSAN PEMERINTAHAN BIDANG PERDAGANGAN								
44	1012 - Persentase penanganan pengaduan konsumen	91	92		100	100	100	100	

No	Indikator	Target Nasional 2022	Target Nasional 2023	Capaian 2020	Target 2021	Capaian 2021	Target 2022	Target 2023	Jumlah Pagu 2023
	Urusan Provinsi :								
	3.30-URUSAN PEMERINTAHAN BIDANG PERDAGANGAN								
	Urusan Kabupaten/Kota :								
	3.30-URUSAN PEMERINTAHAN BIDANG PERDAGANGAN								
45	1013 - Persentase komoditi potensial yang sesuai dengan ketentuan berlaku	50 - 75	50 - 75	92.4	92.4	92.4	92.4	92.4	
	Urusan Provinsi :								
	3.30-URUSAN PEMERINTAHAN BIDANG PERDAGANGAN								
	Urusan Kabupaten/Kota :								

No	Indikator	Target Nasional 2022	Target Nasional 2023	Capaian 2020	Target 2021	Capaian 2021	Target 2022	Target 2023	Jumlah Pagu 2023
	3.30-URUSAN PEMERINTAHAN BIDANG PERDAGANGAN								
46	1014 - Tertib Usaha	55 - 75	75 - 90	2.8	2	2.9	6	10.2	238.500.000
	Urusan Provinsi :								
	3.30-URUSAN PEMERINTAHAN BIDANG PERDAGANGAN								
	Urusan Kabupaten/Kota :								
	3.30-URUSAN PEMERINTAHAN BIDANG PERDAGANGAN								
47	1015 - Persentase kinerja realisasi pupuk	90	90	98.5	100	92.6	100	100	111.425.000
	Urusan Provinsi :								

No	Indikator	Target Nasional 2022	Target Nasional 2023	Capaian 2020	Target 2021	Capaian 2021	Target 2022	Target 2023	Jumlah Pagu 2023
	3.30-URUSAN PEMERINTAHAN BIDANG PERDAGANGAN								
	Urusan Kabupaten/Kota :								
	3.30-URUSAN PEMERINTAHAN BIDANG PERDAGANGAN								
48	1017 - Persentase Stabilisasi dan Jumlah Ketersediaan Harga Barang Kebutuhan Pokok	5.9	5.9	0.07	<5	0.412	<5	3	72.900.000
	Urusan Provinsi :								
	3.30-URUSAN PEMERINTAHAN BIDANG PERDAGANGAN								
	Urusan Kabupaten/Kota :								
	3.30-URUSAN PEMERINTAHAN BIDANG PERDAGANGAN								

No	Indikator	Target Nasional 2022	Target Nasional 2023	Capaian 2020	Target 2021	Capaian 2021	Target 2022	Target 2023	Jumlah Pagu 2023
49	102 - Pelayanan Kesehatan Penderita Diabetes Melitus	100	100	74.2	100	124.95	100	100	300.000.000
	Urusan Provinsi :								
	-								
	Urusan Kabupaten/Kota :								
	1.02-URUSAN PEMERINTAHAN BIDANG KESEHATAN								
50	1020003 - Prevalensi Stunting (Pendek dan Sangat Pendek) Pada Balita (persen)	18.4	16	11.2	24	5,57	22	10.94	4.322.855.100
	Urusan Provinsi :								
	1.02-URUSAN PEMERINTAHAN BIDANG KESEHATAN								

No	Indikator	Target Nasional 2022	Target Nasional 2023	Capaian 2020	Target 2021	Capaian 2021	Target 2022	Target 2023	Jumlah Pagu 2023
	Urusan Kabupaten/Kota :								
	1.02-URUSAN PEMERINTAHAN BIDANG KESEHATAN								
51	1020015 - Jumlah Penurunan Kematian Ibu	-	3274	72.1	121	145	110	110	7.742.998.675
	Urusan Provinsi :								
	1.02-URUSAN PEMERINTAHAN BIDANG KESEHATAN								
	Urusan Kabupaten/Kota :								
	1.02-URUSAN PEMERINTAHAN BIDANG KESEHATAN								
52	1020018 - Persentase FKTP terakreditasi	80	90	100	100	100	100	100	846.000.000

No	Indikator	Target Nasional 2022	Target Nasional 2023	Capaian 2020	Target 2021	Capaian 2021	Target 2022	Target 2023	Jumlah Pagu 2023
	Urusan Provinsi :								
	-								
	Urusan Kabupaten/Kota :								
	1.02-URUSAN PEMERINTAHAN BIDANG KESEHATAN								
53	1020019 - Jumlah Puskesmas yang dibangun di Kecamatan yang belum memiliki puskesmas	60	56						
	Urusan Provinsi :								
	-								
	Urusan Kabupaten/Kota :								
	1.02-URUSAN PEMERINTAHAN BIDANG KESEHATAN								

No	Indikator	Target Nasional 2022	Target Nasional 2023	Capaian 2020	Target 2021	Capaian 2021	Target 2022	Target 2023	Jumlah Pagu 2023
54	1020020 - Persentase Orang dengan HIV (ODHIV) baru ditemukan yang memulai pengobatan ARV		90	76.4	100	83.69	100	100	144.894.500
	Urusan Provinsi :								
	1.02-URUSAN PEMERINTAHAN BIDANG KESEHATAN								
	Urusan Kabupaten/Kota :								
	1.02-URUSAN PEMERINTAHAN BIDANG KESEHATAN								
55	1020021 - Cakupan Penemuan dan Pengobatan TBC (Treatment Coverage)		90	36.3	100	71.06	100	100	304.511.000
	Urusan Provinsi :								
	1.02-URUSAN PEMERINTAHAN BIDANG KESEHATAN								

No	Indikator	Target Nasional 2022	Target Nasional 2023	Capaian 2020	Target 2021	Capaian 2021	Target 2022	Target 2023	Jumlah Pagu 2023
	Urusan Kabupaten/Kota :								
	1.02-URUSAN PEMERINTAHAN BIDANG KESEHATAN								
56	1020022 - Persentase Bayi Usia 0 - 11 Bulan yang mendapat imunisasi dasar lengkap		94.6	97.6	100	100	100	100	3.263.985.800
	Urusan Provinsi :								
	1.02-URUSAN PEMERINTAHAN BIDANG KESEHATAN								
	Urusan Kabupaten/Kota :								
	1.02-URUSAN PEMERINTAHAN BIDANG KESEHATAN								

No	Indikator	Target Nasional 2022	Target Nasional 2023	Capaian 2020	Target 2021	Capaian 2021	Target 2022	Target 2023	Jumlah Pagu 2023
57	1020024 - Annual Parasite Incidence (API) < 1/1000 penduduk	<1/1000	<1/1000	0.0	0.0	0.0	0.0	0.0	2.488.889.200
	Urusan Provinsi :								
	-								
	Urusan Kabupaten/Kota :								
	1.02-URUSAN PEMERINTAHAN BIDANG KESEHATAN								
58	1020026 - Persentase posyandu aktif		80	100	100	100	100	100	1.313.228.000
	Urusan Provinsi :								
	-								
	Urusan Kabupaten/Kota :								
	1.02-URUSAN PEMERINTAHAN BIDANG KESEHATAN								

No	Indikator	Target Nasional 2022	Target Nasional 2023	Capaian 2020	Target 2021	Capaian 2021	Target 2022	Target 2023	Jumlah Pagu 2023
59	1020027 - Prevalensi Wasting (Kurus Dan Sangat Kurus) Pada Balita (Persen)		7.3	11.5	11.5	10.9	10.9	10.9	4.548.090.900
	Urusan Provinsi :								
	1.02-URUSAN PEMERINTAHAN BIDANG KESEHATAN								
	Urusan Kabupaten/Kota :								
	1.02-URUSAN PEMERINTAHAN BIDANG KESEHATAN								
60	1020029 - Persentase puskesmas dengan ketersediaan obat esensial		94	100	100	100	100	100	4.450.000.000
	Urusan Provinsi :								
	-								

No	Indikator	Target Nasional 2022	Target Nasional 2023	Capaian 2020	Target 2021	Capaian 2021	Target 2022	Target 2023	Jumlah Pagu 2023
	Urusan Kabupaten/Kota :								
	1.02-URUSAN PEMERINTAHAN BIDANG KESEHATAN								
61	1020032 - Presentase Rumah Sakit Rujukan Terakreditasi		-	100	100	100	100	100	150.000.000
	Urusan Provinsi :								
	1.02-URUSAN PEMERINTAHAN BIDANG KESEHATAN								
	Urusan Kabupaten/Kota :								
	1.02-URUSAN PEMERINTAHAN BIDANG KESEHATAN								

No	Indikator	Target Nasional 2022	Target Nasional 2023	Capaian 2020	Target 2021	Capaian 2021	Target 2022	Target 2023	Jumlah Pagu 2023
62	1020035 - Persentase Tatanan yang menerapkan Kawasan Tanpa Rokok (KTR)		80	80	80	80	100	100	150.000.000
	Urusan Provinsi :								
	-								
	Urusan Kabupaten/Kota :								
	1.02-URUSAN PEMERINTAHAN BIDANG KESEHATAN								
63	1020038 - Persentase Capaian 8 Aksi Konvergensi Penurunan Stunting		100	267	100	176.79	100	100	4.197.855.100
	Urusan Provinsi :								
	-								
	Urusan Kabupaten/Kota :								

No	Indikator	Target Nasional 2022	Target Nasional 2023	Capaian 2020	Target 2021	Capaian 2021	Target 2022	Target 2023	Jumlah Pagu 2023
	1.02-URUSAN PEMERINTAHAN BIDANG KESEHATAN								
64	1020041 - Penurunan jumlah kematian ibu		22	180.20	100	80,17	100	100	7.742.998.675
	Urusan Provinsi :								
	-								
	Urusan Kabupaten/Kota :								
	1.02-URUSAN PEMERINTAHAN BIDANG KESEHATAN								
65	1020042 - Presentase rumah sakit yang terakreditasi		95	100	100	100	100	100	150.000.000
	Urusan Provinsi :								

No	Indikator	Target Nasional 2022	Target Nasional 2023	Capaian 2020	Target 2021	Capaian 2021	Target 2022	Target 2023	Jumlah Pagu 2023
	1.02-URUSAN PEMERINTAHAN BIDANG KESEHATAN								
	Urusan Kabupaten/Kota :								
	1.02-URUSAN PEMERINTAHAN BIDANG KESEHATAN								
66	103 - Pelayanan Kesehatan Orang Dengan Gangguan Jiwa (ODGJ) Berat	100	100	92.5	100	98.85	100	100	250.000.000
	Urusan Provinsi :								
	-								
	Urusan Kabupaten/Kota :								
	1.02-URUSAN PEMERINTAHAN BIDANG KESEHATAN								

No	Indikator	Target Nasional 2022	Target Nasional 2023	Capaian 2020	Target 2021	Capaian 2021	Target 2022	Target 2023	Jumlah Pagu 2023
67	1033 - Persentase Pertumbuhan PDRB Sektor Industri Pengolahan Nonmigas	6.8	7.70	-3.2	3	6.24	5	5.5	2.000.000.000
	Urusan Provinsi :								
	3.31-URUSAN PEMERINTAHAN BIDANG PERINDUSTRIAN								
	Urusan Kabupaten/Kota :								
	3.31-URUSAN PEMERINTAHAN BIDANG PERINDUSTRIAN								
68	1034 - Persentase Kontribusi Sektor Industri Pengolahan Nonmigas Terhadap PDRB	18.3	18.40	5.29	5.30	5.35	5.35	5.40	500.000.000
	Urusan Provinsi :								

No	Indikator	Target Nasional 2022	Target Nasional 2023	Capaian 2020	Target 2021	Capaian 2021	Target 2022	Target 2023	Jumlah Pagu 2023
	3.31-URUSAN PEMERINTAHAN BIDANG PERINDUSTRIAN								
	Urusan Kabupaten/Kota :								
	3.31-URUSAN PEMERINTAHAN BIDANG PERINDUSTRIAN								
69	1037 - Jumlah Tenaga Kerja Sektor Industri Pengolahan Nonmigas	20.6 juta	21.34 juta	3295	3360	3473	3542	3612	500.000.000
	Urusan Provinsi :								
	3.31-URUSAN PEMERINTAHAN BIDANG PERINDUSTRIAN								
	Urusan Kabupaten/Kota :								
	3.31-URUSAN PEMERINTAHAN BIDANG PERINDUSTRIAN								

No	Indikator	Target Nasional 2022	Target Nasional 2023	Capaian 2020	Target 2021	Capaian 2021	Target 2022	Target 2023	Jumlah Pagu 2023
70	<p>1081 - Jumlah Rumah Tangga Berpendapatan Rendah Yang Menerima Bantuan/Subsidi Pembiayaan Perumahan Berupa Bantuan Uang Muka dan Fasilitas Likuiditas Pembiayaan Perumahan (FLPP)</p> <p>Urusan Provinsi :</p> <p>1.04-URUSAN PEMERINTAHAN BIDANG PERUMAHAN DAN KAWASAN PERMUKIMAN</p> <p>Urusan Kabupaten/Kota :</p> <p>1.04-URUSAN PEMERINTAHAN BIDANG PERUMAHAN DAN KAWASAN PERMUKIMAN</p>	225842	220000						

No	Indikator	Target Nasional 2022	Target Nasional 2023	Capaian 2020	Target 2021	Capaian 2021	Target 2022	Target 2023	Jumlah Pagu 2023
71	1082.1 - Persentase Tenaga Kerja yang ditingkatkan kompetensinya dan ditempatkan		72						
	Urusan Provinsi :								
	2.07-URUSAN PEMERINTAHAN BIDANG TENAGA KERJA								
	Urusan Kabupaten/Kota :								
	2.07-URUSAN PEMERINTAHAN BIDANG TENAGA KERJA								
72	1084 - Indeks Pembangunan Gender (IPG)		Meningkat minimal 0,1 point dari kondisi 2021	92.95	91.74	93	91.8	93.5	355.000.000
	Urusan Provinsi :								
	2.08-URUSAN PEMERINTAHAN BIDANG PEMBERDAYAAN PEREMPUAN DAN PERLINDUNGAN ANAK								
	Urusan Kabupaten/Kota :								

No	Indikator	Target Nasional 2022	Target Nasional 2023	Capaian 2020	Target 2021	Capaian 2021	Target 2022	Target 2023	Jumlah Pagu 2023
	2.08-URUSAN PEMERINTAHAN BIDANG PEMBERDAYAAN PEREMPUAN DAN PERLINDUNGAN ANAK								
73	1091 - Nilai Realisasi Penanaman Modal	968.4 triliun	1.128 - 1.200 triliun	1,13484E+11	90000000000	1,12922E+11	95000000000	95000000000	3.095.719.000
	Urusan Provinsi :								
	2.18-URUSAN PEMERINTAHAN BIDANG PENANAMAN MODAL								
	Urusan Kabupaten/Kota :								
	2.18-URUSAN PEMERINTAHAN BIDANG PENANAMAN MODAL								

No	Indikator	Target Nasional 2022	Target Nasional 2023	Capaian 2020	Target 2021	Capaian 2021	Target 2022	Target 2023	Jumlah Pagu 2023
74	<p>1111111111 - Jumlah Rekomendasi Hasil Pengawasan Kearsipan yang ditindaklanjuti Pemerintah Daerah Kabupaten/Kota</p> <p>Urusan Provinsi :</p> <p>-</p> <p>Urusan Kabupaten/Kota :</p> <p>2.24-URUSAN PEMERINTAHAN BIDANG KEARSIPAN</p>		123						
75	<p>1114 - Jumlah Desa Mandiri.</p> <p>Urusan Provinsi :</p> <p>2.13-URUSAN PEMERINTAHAN BIDANG PEMBERDAYAAN MASYARAKAT DAN DESA</p> <p>Urusan Kabupaten/Kota :</p>	3944	5444	10	10	40	15	20	625.297.500

No	Indikator	Target Nasional 2022	Target Nasional 2023	Capaian 2020	Target 2021	Capaian 2021	Target 2022	Target 2023	Jumlah Pagu 2023
	2.13-URUSAN PEMERINTAHAN BIDANG PEMBERDAYAAN MASYARAKAT DAN DESA								
76	1120 - Jumlah Rumah Tangga Yang Mendapatkan Fasilitas Pembiayaan Dari Lembaga Keuangan	85000	135000						
	Urusan Provinsi :								
	1.04-URUSAN PEMERINTAHAN BIDANG PERUMAHAN DAN KAWASAN PERMUKIMAN								
	Urusan Kabupaten/Kota :								
	1.04-URUSAN PEMERINTAHAN BIDANG PERUMAHAN DAN KAWASAN PERMUKIMAN								
77	1122 - Indeks Pemberdayaan Gender (IDG)	73.74	Meningkat minimal 2 point dari kondisi 2021	68.24	53.2	68.5	54.2	69	454.945.500

No	Indikator	Target Nasional 2022	Target Nasional 2023	Capaian 2020	Target 2021	Capaian 2021	Target 2022	Target 2023	Jumlah Pagu 2023
	Urusan Provinsi :								
	2.08-URUSAN PEMERINTAHAN BIDANG PEMBERDAYAAN PEREMPUAN DAN PERLINDUNGAN ANAK								
	Urusan Kabupaten/Kota :								
	2.08-URUSAN PEMERINTAHAN BIDANG PEMBERDAYAAN PEREMPUAN DAN PERLINDUNGAN ANAK								
78	1126 - Indeks Perlindungan Anak (IPA)	69.87	Provinsi menyesuaikan dengan hasil proyeksi tahun 2023; Kab/Kota meningkat minimal	-	-	-	-	64.0	955.357.000
	Urusan Provinsi :								

No	Indikator	Target Nasional 2022	Target Nasional 2023	Capaian 2020	Target 2021	Capaian 2021	Target 2022	Target 2023	Jumlah Pagu 2023
	2.08-URUSAN PEMERINTAHAN BIDANG PEMBERDAYAAN PEREMPUAN DAN PERLINDUNGAN ANAK		2 Point dari kondisi 2021						
	Urusan Kabupaten/Kota :								
	2.08-URUSAN PEMERINTAHAN BIDANG PEMBERDAYAAN PEREMPUAN DAN PERLINDUNGAN ANAK								
79	1134 - Persentase daerah yang aktif melakukan pemutakhiran data terpadu penanggulangan kemiskinan	60	70	100	100	100	100	100	494.000.000
	Urusan Provinsi :								
	1.06-URUSAN PEMERINTAHAN BIDANG SOSIAL								

No	Indikator	Target Nasional 2022	Target Nasional 2023	Capaian 2020	Target 2021	Capaian 2021	Target 2022	Target 2023	Jumlah Pagu 2023
	Urusan Kabupaten/Kota :								
	1.06-URUSAN PEMERINTAHAN BIDANG SOSIAL								
80	115000 - Jumlah TJSLBU (Tanggungjawab Sosial dan Lingkungan Badan Usaha) yang Mendapatkan Penguatan	150	200	-	-	-	-	-	
	Urusan Provinsi :								
	1.06-URUSAN PEMERINTAHAN BIDANG SOSIAL								
	Urusan Kabupaten/Kota :								
	1.06-URUSAN PEMERINTAHAN BIDANG SOSIAL								

No	Indikator	Target Nasional 2022	Target Nasional 2023	Capaian 2020	Target 2021	Capaian 2021	Target 2022	Target 2023	Jumlah Pagu 2023
81	115100 - Pengembangan Sistem Layanan dan Rujukan Terpadu	300	364				1	1	109.944.500
	Urusan Provinsi :								
	-								
	Urusan Kabupaten/Kota :								
	1.06-URUSAN PEMERINTAHAN BIDANG SOSIAL								
82	115200 - Pengembangan Pusat Kesejahteraan Sosial (Puskesmas)	600	728	-	-	-	-	-	
	Urusan Provinsi :								
	-								
	Urusan Kabupaten/Kota :								

No	Indikator	Target Nasional 2022	Target Nasional 2023	Capaian 2020	Target 2021	Capaian 2021	Target 2022	Target 2023	Jumlah Pagu 2023
	1.06-URUSAN PEMERINTAHAN BIDANG SOSIAL								
83	1153 - Produksi Perikanan Tangkap	8320000	8735580	475.3	546.64	586.20	573.97	597	557.090.000
	Urusan Provinsi :								
	3.25-URUSAN PEMERINTAHAN BIDANG KELAUTAN DAN PERIKANAN								
	Urusan Kabupaten/Kota :								
	3.25-URUSAN PEMERINTAHAN BIDANG KELAUTAN DAN PERIKANAN								
84	115300 - Jumlah Pekerja Sosial Masyarakat (PSM) yang Ditingkatkan Kapasitasnya	3000	3000		45	45	45	45	60.000.000

No	Indikator	Target Nasional 2022	Target Nasional 2023	Capaian 2020	Target 2021	Capaian 2021	Target 2022	Target 2023	Jumlah Pagu 2023
	Urusan Provinsi :								
	1.06-URUSAN PEMERINTAHAN BIDANG SOSIAL								
	Urusan Kabupaten/Kota :								
	1.06-URUSAN PEMERINTAHAN BIDANG SOSIAL								
85	1154 - Produksi Perikanan Budidaya	20540000	21580000	6513.26	7262.05	9935.41	8120.45	9333	847.000.000
	Urusan Provinsi :								
	3.25-URUSAN PEMERINTAHAN BIDANG KELAUTAN DAN PERIKANAN								
	Urusan Kabupaten/Kota :								
	3.25-URUSAN PEMERINTAHAN BIDANG KELAUTAN DAN PERIKANAN								

No	Indikator	Target Nasional 2022	Target Nasional 2023	Capaian 2020	Target 2021	Capaian 2021	Target 2022	Target 2023	Jumlah Pagu 2023
86	115400 - Jumlah Tenaga Kesejahteraan Sosial Kecamatan (TKSK) yang Dikembangkan Kapasitasnya	7230	7230	15	15	15	15	15	185.499.900
	Urusan Provinsi :								
	1.06-URUSAN PEMERINTAHAN BIDANG SOSIAL								
	Urusan Kabupaten/Kota :								
	1.06-URUSAN PEMERINTAHAN BIDANG SOSIAL								

No	Indikator	Target Nasional 2022	Target Nasional 2023	Capaian 2020	Target 2021	Capaian 2021	Target 2022	Target 2023	Jumlah Pagu 2023
87	115500 - Jumlah Keluarga Miskin dan Rentan yang Mendapatkan Pendampingan Kewirausahaan Sosial	7000	15000	50	50	50	50	150	349.999.800
	Urusan Provinsi :								
	1.06-URUSAN PEMERINTAHAN BIDANG SOSIAL								
	Urusan Kabupaten/Kota :								
	1.06-URUSAN PEMERINTAHAN BIDANG SOSIAL								
88	1156 - Operasi kapal/speedboat pengawas	180	100	96	96	96	96	96	289.999.750
	Urusan Provinsi :								
	3.25-URUSAN PEMERINTAHAN BIDANG KELAUTAN DAN PERIKANAN								

No	Indikator	Target Nasional 2022	Target Nasional 2023	Capaian 2020	Target 2021	Capaian 2021	Target 2022	Target 2023	Jumlah Pagu 2023
	Urusan Kabupaten/Kota :								
	3.25-URUSAN PEMERINTAHAN BIDANG KELAUTAN DAN PERIKANAN								
89	115600 - Jumlah Keluarga Komunitas Adat Terpencil (KAT) yang Mendapatkan Pemberdayaan Sosial	2500	3500	-	-	-	-	-	
	Urusan Provinsi :								
	-								
	Urusan Kabupaten/Kota :								
	1.06-URUSAN PEMERINTAHAN BIDANG SOSIAL								

No	Indikator	Target Nasional 2022	Target Nasional 2023	Capaian 2020	Target 2021	Capaian 2021	Target 2022	Target 2023	Jumlah Pagu 2023
90	115800 - Jumlah Warga Masyarakat Rawan Bencana Alam Yang Mendapatkan Kesiapsiagaan Dan Mitigasi	250	204330	-	-	-	-	-	
	Urusan Provinsi :								
	1.06-URUSAN PEMERINTAHAN BIDANG SOSIAL								
	Urusan Kabupaten/Kota :								
	1.06-URUSAN PEMERINTAHAN BIDANG SOSIAL								
91	115900 - Jumlah Kelompok Masyarakat Di Lokasi Rawan Bencana Yang Mendapatkan Pencegahan Terorisme	358	250	-	-	-	-	-	
	Urusan Provinsi :								

No	Indikator	Target Nasional 2022	Target Nasional 2023	Capaian 2020	Target 2021	Capaian 2021	Target 2022	Target 2023	Jumlah Pagu 2023
	1.06-URUSAN PEMERINTAHAN BIDANG SOSIAL								
	Urusan Kabupaten/Kota :								
	1.06-URUSAN PEMERINTAHAN BIDANG SOSIAL								
92	116000 - Jumlah Kelompok Masyarakat di Lokasi Rawan Bencana yang Mendapatkan Pencegahan Konflik Sosial	375	375	-	-	-	-	-	
	Urusan Provinsi :								
	1.06-URUSAN PEMERINTAHAN BIDANG SOSIAL								
	Urusan Kabupaten/Kota :								

No	Indikator	Target Nasional 2022	Target Nasional 2023	Capaian 2020	Target 2021	Capaian 2021	Target 2022	Target 2023	Jumlah Pagu 2023
	1.06-URUSAN PEMERINTAHAN BIDANG SOSIAL								
93	116100 - Jumlah Korban Bencana Sosial yang Mendapatkan Bantuan Perlindungan Sosial	120000	50000	94	894	871	1000	1000	146.000.000
	Urusan Provinsi :								
	1.06-URUSAN PEMERINTAHAN BIDANG SOSIAL								
	Urusan Kabupaten/Kota :								
	1.06-URUSAN PEMERINTAHAN BIDANG SOSIAL								

No	Indikator	Target Nasional 2022	Target Nasional 2023	Capaian 2020	Target 2021	Capaian 2021	Target 2022	Target 2023	Jumlah Pagu 2023
94	116200 - Jumlah Tenaga Pelopor Perdamaian yang Siap Ditugaskan	1,2	1000	-	-	-	-	-	
	Urusan Provinsi :								
	1.06-URUSAN PEMERINTAHAN BIDANG SOSIAL								
	Urusan Kabupaten/Kota :								
	1.06-URUSAN PEMERINTAHAN BIDANG SOSIAL								
95	116300 - Jumlah Keluarga yang Mendapatkan Bantuan Sosial Bersyarat	10000000	10000000	16845	17617	17617	17600	17600	729.000.000
	Urusan Provinsi :								
	1.06-URUSAN PEMERINTAHAN BIDANG SOSIAL								

No	Indikator	Target Nasional 2022	Target Nasional 2023	Capaian 2020	Target 2021	Capaian 2021	Target 2022	Target 2023	Jumlah Pagu 2023
	Urusan Kabupaten/Kota :								
	1.06-URUSAN PEMERINTAHAN BIDANG SOSIAL								
96	116400 - Jumlah SDM PKH yang Mendapatkan Peningkatan Kapasitas	150	39351	66	72	72	71	71	729.000.000
	Urusan Provinsi :								
	1.06-URUSAN PEMERINTAHAN BIDANG SOSIAL								
	Urusan Kabupaten/Kota :								
	1.06-URUSAN PEMERINTAHAN BIDANG SOSIAL								

No	Indikator	Target Nasional 2022	Target Nasional 2023	Capaian 2020	Target 2021	Capaian 2021	Target 2022	Target 2023	Jumlah Pagu 2023
97	116600 - Jumlah Lembaga di Didang Kesos yang Mendapatkan Peningkatan Kualitas Pelayanan	4000	850		4	4	4	4	169.756.000
	Urusan Provinsi :								
	1.06-URUSAN PEMERINTAHAN BIDANG SOSIAL								
	Urusan Kabupaten/Kota :								
	1.06-URUSAN PEMERINTAHAN BIDANG SOSIAL								
98	116700 - Jumlah SDM Kesos yang Mendapatkan Peningkatan Kompetensi dan Profesional	18000	38000	-	-	-	-	-	
	Urusan Provinsi :								

No	Indikator	Target Nasional 2022	Target Nasional 2023	Capaian 2020	Target 2021	Capaian 2021	Target 2022	Target 2023	Jumlah Pagu 2023
	1.06-URUSAN PEMERINTAHAN BIDANG SOSIAL								
	Urusan Kabupaten/Kota :								
	1.06-URUSAN PEMERINTAHAN BIDANG SOSIAL								
99	116800 - Presentase anak terlantar yang terpenuhi kebutuhan dasarnya diluar panti	50,39	100	100	100	100	100	100	327.151.000
	Urusan Provinsi :								
	-								
	Urusan Kabupaten/Kota :								
	1.06-URUSAN PEMERINTAHAN BIDANG SOSIAL								

No	Indikator	Target Nasional 2022	Target Nasional 2023	Capaian 2020	Target 2021	Capaian 2021	Target 2022	Target 2023	Jumlah Pagu 2023
100	116900 - Presentase lanjut usia terlantar yang terpenuhi kebutuhan dasarnya diluar panti	4,23	100	100	100	100	100	100	729.000.000
	Urusan Provinsi :								
	-								
	Urusan Kabupaten/Kota :								
	1.06-URUSAN PEMERINTAHAN BIDANG SOSIAL								
101	117000 - Presentase gelandangan dan pengemis yang terpenuhi kebutuhan dasarnya diluar panti	45,72	100	100	100	100	100	100	
	Urusan Provinsi :								
	-								
	Urusan Kabupaten/Kota :								

No	Indikator	Target Nasional 2022	Target Nasional 2023	Capaian 2020	Target 2021	Capaian 2021	Target 2022	Target 2023	Jumlah Pagu 2023
	1.06-URUSAN PEMERINTAHAN BIDANG SOSIAL								
102	117100 - Persentase (%) penyandang disabilitas yang mendapatkan asistensi rehabilitasi sosial		100	20.30	20.30	20.30	20.30	19.55	1.496.150.000
	Urusan Provinsi :								
	1.06-URUSAN PEMERINTAHAN BIDANG SOSIAL								
	Urusan Kabupaten/Kota :								
	1.06-URUSAN PEMERINTAHAN BIDANG SOSIAL								

No	Indikator	Target Nasional 2022	Target Nasional 2023	Capaian 2020	Target 2021	Capaian 2021	Target 2022	Target 2023	Jumlah Pagu 2023
103	117200 - Persentase (%) lanjut usia yang mendapatkan asistensi rehabilitasi sosial		100	48.60	48.60	48.60	49.37	49.37	2.860.000.000
	Urusan Provinsi :								
	1.06-URUSAN PEMERINTAHAN BIDANG SOSIAL								
	Urusan Kabupaten/Kota :								
	1.06-URUSAN PEMERINTAHAN BIDANG SOSIAL								
104	117300 - Persentase (%) anak yang mendapatkan asistensi rehabilitasi sosial		100	-	-	-	-	-	
	Urusan Provinsi :								
	1.06-URUSAN PEMERINTAHAN BIDANG SOSIAL								

No	Indikator	Target Nasional 2022	Target Nasional 2023	Capaian 2020	Target 2021	Capaian 2021	Target 2022	Target 2023	Jumlah Pagu 2023
	Urusan Kabupaten/Kota :								
	1.06-URUSAN PEMERINTAHAN BIDANG SOSIAL								
105	117400 - Persentase (%) korban perdagangan orang dan migran, tuna sosial, bekas warga binaan lembaga pemasyarakatan dan/atau korban tindak kekerasan yang mendapatkan asistensi rehabilitasi sosial		100	-	-	-	-	-	
	Urusan Provinsi :								
	1.06-URUSAN PEMERINTAHAN BIDANG SOSIAL								
	Urusan Kabupaten/Kota :								

No	Indikator	Target Nasional 2022	Target Nasional 2023	Capaian 2020	Target 2021	Capaian 2021	Target 2022	Target 2023	Jumlah Pagu 2023
	1.06-URUSAN PEMERINTAHAN BIDANG SOSIAL								
106	1174.1 - Jumlah tenaga kerja yang terlindungi hak-hak dasarnya		7.056.010						
	Urusan Provinsi :								
	2.07-URUSAN PEMERINTAHAN BIDANG TENAGA KERJA								
	Urusan Kabupaten/Kota :								
	2.07-URUSAN PEMERINTAHAN BIDANG TENAGA KERJA								
107	1177 - Inflasi Pangan Bergejolak	03-May	03-May	2	02-Apr	2.14	02-Apr	02-Apr	365.675.000
	Urusan Provinsi :								

No	Indikator	Target Nasional 2022	Target Nasional 2023	Capaian 2020	Target 2021	Capaian 2021	Target 2022	Target 2023	Jumlah Pagu 2023
	3.30-URUSAN PEMERINTAHAN BIDANG PERDAGANGAN								
	Urusan Kabupaten/Kota :								
	3.30-URUSAN PEMERINTAHAN BIDANG PERDAGANGAN								
108	1178 - Persentase pelanggaran dan pengaduan trantibum dalam provinsi/kabupaten/kota yang ditangani		100	100	100	100	100	100	1.896.511.000
	Urusan Provinsi :								
	1.05-URUSAN PEMERINTAHAN BIDANG KETENTERAMAN DAN KETERTIBAN UMUM SERTA PERLINDUNGAN MASYARAKAT								

No	Indikator	Target Nasional 2022	Target Nasional 2023	Capaian 2020	Target 2021	Capaian 2021	Target 2022	Target 2023	Jumlah Pagu 2023
	Urusan Kabupaten/Kota :								
	1.05-URUSAN PEMERINTAHAN BIDANG KETENTERAMAN DAN KETERTIBAN UMUM SERTA PERLINDUNGAN MASYARAKAT								
109	1181 - Nilai rata-rata indeks perkembangan 52 kawasan transmigrasi Prioritas Nasional yang direvitalisasi	53.12	55.31						
	Urusan Provinsi :								
	3.32-URUSAN PEMERINTAHAN BIDANG TRANSMIGRASI								
	Urusan Kabupaten/Kota :								

No	Indikator	Target Nasional 2022	Target Nasional 2023	Capaian 2020	Target 2021	Capaian 2021	Target 2022	Target 2023	Jumlah Pagu 2023
	3.32-URUSAN PEMERINTAHAN BIDANG TRANSMIGRASI								
110	11899 - Persentase penduduk usia 10 tahun ke atas yang menonton secara langsung pertunjukan seni	36.00	36.00	22	36	20	36	36.05	1.100.000.000
	Urusan Provinsi :								
	2.22-URUSAN PEMERINTAHAN BIDANG KEBUDAYAAN								
	Urusan Kabupaten/Kota :								
	2.22-URUSAN PEMERINTAHAN BIDANG KEBUDAYAAN								
111	11900 - Persentase penduduk usia 10 tahun ke atas yang mengunjungi peninggalan sejarah	12.00	12.00	10	12	5	12	12.5	102.642.000

No	Indikator	Target Nasional 2022	Target Nasional 2023	Capaian 2020	Target 2021	Capaian 2021	Target 2022	Target 2023	Jumlah Pagu 2023
	Urusan Provinsi :								
	2.22-URUSAN PEMERINTAHAN BIDANG KEBUDAYAAN								
	Urusan Kabupaten/Kota :								
	2.22-URUSAN PEMERINTAHAN BIDANG KEBUDAYAAN								
112	11902 - Persentase penduduk usia 10 tahun ke atas yang pernah terlibat sebagai pelaku/pendukung pertunjukan seni	1.96	1.99	1	2	1.5	2	2	350.000.000
	Urusan Provinsi :								
	2.22-URUSAN PEMERINTAHAN BIDANG KEBUDAYAAN								
	Urusan Kabupaten/Kota :								

No	Indikator	Target Nasional 2022	Target Nasional 2023	Capaian 2020	Target 2021	Capaian 2021	Target 2022	Target 2023	Jumlah Pagu 2023
	2.22-URUSAN PEMERINTAHAN BIDANG KEBUDAYAAN								
113	11903 - Persentase rumah tangga yang menyelenggarakan upacara adat	22.58	22.82	22.5	22.7	22.5	22.8	22.9	857.056.800
	Urusan Provinsi :								
	2.22-URUSAN PEMERINTAHAN BIDANG KEBUDAYAAN								
	Urusan Kabupaten/Kota :								
	2.22-URUSAN PEMERINTAHAN BIDANG KEBUDAYAAN								

No	Indikator	Target Nasional 2022	Target Nasional 2023	Capaian 2020	Target 2021	Capaian 2021	Target 2022	Target 2023	Jumlah Pagu 2023
114	11904 - Persentase Cagar Budaya dan Warisan Budaya Tak Benda yang dilestarikan	55.76	58.86	20	25	23	56	59	939.713.430
	Urusan Provinsi :								
	2.22-URUSAN PEMERINTAHAN BIDANG KEBUDAYAAN								
	Urusan Kabupaten/Kota :								
	2.22-URUSAN PEMERINTAHAN BIDANG KEBUDAYAAN								
115	11905 - Persentase satuan pendidikan yang melaksanakan pengarusutamaan kebudayaan	0.14	0.46				10	12	
	Urusan Provinsi :								

No	Indikator	Target Nasional 2022	Target Nasional 2023	Capaian 2020	Target 2021	Capaian 2021	Target 2022	Target 2023	Jumlah Pagu 2023
	2.22-URUSAN PEMERINTAHAN BIDANG KEBUDAYAAN								
	Urusan Kabupaten/Kota :								
	2.22-URUSAN PEMERINTAHAN BIDANG KEBUDAYAAN								
116	11906 - Persentase penduduk yang memiliki sumber penghasilan sebagai pelaku/pendukung kegiatan seni	0.31	0.50				2	2	1.575.000.000
	Urusan Provinsi :								
	2.22-URUSAN PEMERINTAHAN BIDANG KEBUDAYAAN								
	Urusan Kabupaten/Kota :								

No	Indikator	Target Nasional 2022	Target Nasional 2023	Capaian 2020	Target 2021	Capaian 2021	Target 2022	Target 2023	Jumlah Pagu 2023
	2.22-URUSAN PEMERINTAHAN BIDANG KEBUDAYAAN								
117	1195 - Jumlah lulusan peningkatan kompetensi SDM pengelola keamanan siber untuk K/L/D	100	100						
	Urusan Provinsi :								
	2.21-URUSAN PEMERINTAHAN BIDANG PERSANDIAN								
	Urusan Kabupaten/Kota :								
	2.21-URUSAN PEMERINTAHAN BIDANG PERSANDIAN								

No	Indikator	Target Nasional 2022	Target Nasional 2023	Capaian 2020	Target 2021	Capaian 2021	Target 2022	Target 2023	Jumlah Pagu 2023
118	1196 - Jumlah CSIRT yang dibentuk di sektor pemerintah daerah	13	3						
	Urusan Provinsi :								
	2.21-URUSAN PEMERINTAHAN BIDANG PERSANDIAN								
	Urusan Kabupaten/Kota :								
2.21-URUSAN PEMERINTAHAN BIDANG PERSANDIAN									
119	1197 - Jumlah Lulusan sertifikasi yang mengikuti peningkatan kompetensi SDM pengelola keamanan Sistem Pemerintah Berbasis Elektronik (SPBE) dan CSIRT	200	100						
	Urusan Provinsi :								
2.21-URUSAN PEMERINTAHAN BIDANG PERSANDIAN									

No	Indikator	Target Nasional 2022	Target Nasional 2023	Capaian 2020	Target 2021	Capaian 2021	Target 2022	Target 2023	Jumlah Pagu 2023
	Urusan Kabupaten/Kota :								
	2.21-URUSAN PEMERINTAHAN BIDANG PERSANDIAN								
120	1198 - Persentase Penyelenggara Sistem Elektronik (PSE) pada Sektor Pemda dengan Tingkat Kematangan Keamanan Siber pada Skor Minimal 2,59		69,2						
	Urusan Provinsi :								
	2.21-URUSAN PEMERINTAHAN BIDANG PERSANDIAN								
	Urusan Kabupaten/Kota :								
	2.21-URUSAN PEMERINTAHAN BIDANG PERSANDIAN								

No	Indikator	Target Nasional 2022	Target Nasional 2023	Capaian 2020	Target 2021	Capaian 2021	Target 2022	Target 2023	Jumlah Pagu 2023
121	1207 - Nilai Investasi Sektor Industri Pengolahan Non Migas (Rp. Triliun)	425.3 Triliun	544.59 Triliun	37.988 milyar	18.841 milyar	16.664 milyar	19.218 milyar	19.603 milyar	
	Urusan Provinsi :								
	3.31-URUSAN PEMERINTAHAN BIDANG PERINDUSTRIAN								
	Urusan Kabupaten/Kota :								
	3.31-URUSAN PEMERINTAHAN BIDANG PERINDUSTRIAN								
122	1208 - Nilai Ekspor Produk Industri Pengolahan Nonmigas (USD Miliar)	151.9	160.64						
	Urusan Provinsi :								

No	Indikator	Target Nasional 2022	Target Nasional 2023	Capaian 2020	Target 2021	Capaian 2021	Target 2022	Target 2023	Jumlah Pagu 2023
	3.31-URUSAN PEMERINTAHAN BIDANG PERINDUSTRIAN								
	Urusan Kabupaten/Kota :								
	3.31-URUSAN PEMERINTAHAN BIDANG PERINDUSTRIAN								
123	1212 - Jumlah penerbitan Sertipikat Hak Milik (SHM)/Sertipikat Hak Guna Bangunan (SHGB)/Sertipikat Hak Satuan Rumah Susun (SHRS)	10000	10000						
	Urusan Provinsi :								
	1.04-URUSAN PEMERINTAHAN BIDANG PERUMAHAN DAN KAWASAN PERMUKIMAN								
	Urusan Kabupaten/Kota :								

No	Indikator	Target Nasional 2022	Target Nasional 2023	Capaian 2020	Target 2021	Capaian 2021	Target 2022	Target 2023	Jumlah Pagu 2023
	1.04-URUSAN PEMERINTAHAN BIDANG PERUMAHAN DAN KAWASAN PERMUKIMAN								
124	1212121212 - Jumlah arsip terjaga dan arsip statis sebagai warisan budaya yang dipreservasi	63939	8051						
	Urusan Provinsi :								
	2.24-URUSAN PEMERINTAHAN BIDANG KEARSIPAN								
	Urusan Kabupaten/Kota :								
	2.24-URUSAN PEMERINTAHAN BIDANG KEARSIPAN								
125	1213 - Jumlah Hunian Baru Layak Yang Terbangun Melalui Peran Masyarakat dan Dunia Usaha	194763	291400						
	Urusan Provinsi :								

No	Indikator	Target Nasional 2022	Target Nasional 2023	Capaian 2020	Target 2021	Capaian 2021	Target 2022	Target 2023	Jumlah Pagu 2023
	1.04-URUSAN PEMERINTAHAN BIDANG PERUMAHAN DAN KAWASAN PERMUKIMAN								
	Urusan Kabupaten/Kota :								
	1.04-URUSAN PEMERINTAHAN BIDANG PERUMAHAN DAN KAWASAN PERMUKIMAN								
126	1214 - Jumlah Hunian Baru Layak Yang Terbangun Melalui Fasilitas Pemerintah	154310	241415						
	Urusan Provinsi :								
	1.04-URUSAN PEMERINTAHAN BIDANG PERUMAHAN DAN KAWASAN PERMUKIMAN								
	Urusan Kabupaten/Kota :								

No	Indikator	Target Nasional 2022	Target Nasional 2023	Capaian 2020	Target 2021	Capaian 2021	Target 2022	Target 2023	Jumlah Pagu 2023
	1.04-URUSAN PEMERINTAHAN BIDANG PERUMAHAN DAN KAWASAN PERMUKIMAN								
127	1215 - Jumlah Badan Usaha Milik Desa (Bumdes) Berkembang	7500	9000						
	Urusan Provinsi :								
	2.13-URUSAN PEMERINTAHAN BIDANG PEMBERDAYAAN MASYARAKAT DAN DESA								
	Urusan Kabupaten/Kota :								
	2.13-URUSAN PEMERINTAHAN BIDANG PEMBERDAYAAN MASYARAKAT DAN DESA								
128	1230 - Jumlah Desa Berkembang	56791	58291						
	Urusan Provinsi :								

No	Indikator	Target Nasional 2022	Target Nasional 2023	Capaian 2020	Target 2021	Capaian 2021	Target 2022	Target 2023	Jumlah Pagu 2023
	2.13-URUSAN PEMERINTAHAN BIDANG PEMBERDAYAAN MASYARAKAT DAN DESA								
	Urusan Kabupaten/Kota :								
	2.13-URUSAN PEMERINTAHAN BIDANG PEMBERDAYAAN MASYARAKAT DAN DESA								
129	1237 - Nilai rata-rata indeks perkembangan 100 kawasan transmigrasi Prioritas Kementerian yang direvitalisasi	42.03	44.08						
	Urusan Provinsi :								
	3.32-URUSAN PEMERINTAHAN BIDANG TRANSMIGRASI								
	Urusan Kabupaten/Kota :								
	3.32-URUSAN PEMERINTAHAN BIDANG TRANSMIGRASI								

No	Indikator	Target Nasional 2022	Target Nasional 2023	Capaian 2020	Target 2021	Capaian 2021	Target 2022	Target 2023	Jumlah Pagu 2023
130	1245 - Persentase anggota Satlinmas yg telah ditingkatkan kapasitasnya		100	55	65	65	75	100	357.500.500
	Urusan Provinsi :								
	1.05-URUSAN PEMERINTAHAN BIDANG KETENTERAMAN DAN KETERTIBAN UMUM SERTA PERLINDUNGAN MASYARAKAT								
	Urusan Kabupaten/Kota :								
	1.05-URUSAN PEMERINTAHAN BIDANG KETENTERAMAN DAN KETERTIBAN UMUM SERTA PERLINDUNGAN MASYARAKAT								
131	1255 - Jumlah Desa Tertinggal	14402	11652	-	-	-	-	-	

No	Indikator	Target Nasional 2022	Target Nasional 2023	Capaian 2020	Target 2021	Capaian 2021	Target 2022	Target 2023	Jumlah Pagu 2023
	Urusan Provinsi :								
	2.13-URUSAN PEMERINTAHAN BIDANG PEMBERDAYAAN MASYARAKAT DAN DESA								
	Urusan Kabupaten/Kota :								
	2.13-URUSAN PEMERINTAHAN BIDANG PEMBERDAYAAN MASYARAKAT DAN DESA								
132	1270 - Jumlah BUMDes bersama (Bumdesma) Berkembang		270	-	-	-	-	-	
	Urusan Provinsi :								
	2.13-URUSAN PEMERINTAHAN BIDANG PEMBERDAYAAN MASYARAKAT DAN DESA								
	Urusan Kabupaten/Kota :								

No	Indikator	Target Nasional 2022	Target Nasional 2023	Capaian 2020	Target 2021	Capaian 2021	Target 2022	Target 2023	Jumlah Pagu 2023
	2.13-URUSAN PEMERINTAHAN BIDANG PEMBERDAYAAN MASYARAKAT DAN DESA								
133	1285 - Nilai Tambah Ekonomi Kreatif	#####	#####					25 persen	277.744.000
	Urusan Provinsi :								
	3.26-URUSAN PEMERINTAHAN BIDANG PARIWISATA								
	Urusan Kabupaten/Kota :								
	3.26-URUSAN PEMERINTAHAN BIDANG PARIWISATA								

No	Indikator	Target Nasional 2022	Target Nasional 2023	Capaian 2020	Target 2021	Capaian 2021	Target 2022	Target 2023	Jumlah Pagu 2023
134	1313131313 - Jumlah pengguna pelayanan arsip sebagai memori kolektif dan jati diri bangsa	380273	411095						
	Urusan Provinsi :								
	2.24-URUSAN PEMERINTAHAN BIDANG KEARSIPAN								
	Urusan Kabupaten/Kota :								
2.24-URUSAN PEMERINTAHAN BIDANG KEARSIPAN									
135	1329 - Jumlah Rumah Tangga Yang Mendapatkan Bantuan Peningkatan Kualitas	152510	208765						
	Urusan Provinsi :								
	1.04-URUSAN PEMERINTAHAN BIDANG PERUMAHAN DAN KAWASAN PERMUKIMAN								

No	Indikator	Target Nasional 2022	Target Nasional 2023	Capaian 2020	Target 2021	Capaian 2021	Target 2022	Target 2023	Jumlah Pagu 2023
	Urusan Kabupaten/Kota :								
	<i>1.04-URUSAN PEMERINTAHAN BIDANG PERUMAHAN DAN KAWASAN PERMUKIMAN</i>								
136	1330 - Jumlah Rumah Yang Dilayani Bantuan PSU Pada Perumahan, Termasuk PSU Kawasan Skala Besar	40000	62500						
	Urusan Provinsi :								
	<i>1.04-URUSAN PEMERINTAHAN BIDANG PERUMAHAN DAN KAWASAN PERMUKIMAN</i>								
	Urusan Kabupaten/Kota :								
	<i>1.04-URUSAN PEMERINTAHAN BIDANG PERUMAHAN DAN KAWASAN PERMUKIMAN</i>								
137	1331 - Jumlah Luasan Permukiman Kumuh Yang Ditangani Secara Terpadu	5779	1000						

No	Indikator	Target Nasional 2022	Target Nasional 2023	Capaian 2020	Target 2021	Capaian 2021	Target 2022	Target 2023	Jumlah Pagu 2023
	Urusan Provinsi : <i>1.04-URUSAN PEMERINTAHAN BIDANG PERUMAHAN DAN KAWASAN PERMUKIMAN</i>								
	Urusan Kabupaten/Kota : <i>1.04-URUSAN PEMERINTAHAN BIDANG PERUMAHAN DAN KAWASAN PERMUKIMAN</i>								
138	1332 - Jumlah Kawasan di Permukiman Kumuh Perkotaan Yang Ditangani Melalui Peremajaan Kota	4	8						
	Urusan Provinsi : <i>1.04-URUSAN PEMERINTAHAN BIDANG PERUMAHAN DAN KAWASAN PERMUKIMAN</i>								
	Urusan Kabupaten/Kota :								

No	Indikator	Target Nasional 2022	Target Nasional 2023	Capaian 2020	Target 2021	Capaian 2021	Target 2022	Target 2023	Jumlah Pagu 2023
	1.04-URUSAN PEMERINTAHAN BIDANG PERUMAHAN DAN KAWASAN PERMUKIMAN								
139	1456 - Jumlah aparatur terkait kebencanaan di provinsi/kabupaten/kota yang memperoleh pelatihan pencegahan dan mitigasi dan/atau gladi kesiapsiagaan		20		62	62		294	798.754.000
	Urusan Provinsi :								
	1.05-URUSAN PEMERINTAHAN BIDANG KETENTERAMAN DAN KETERTIBAN UMUM SERTA PERLINDUNGAN MASYARAKAT								
	Urusan Kabupaten/Kota :								

No	Indikator	Target Nasional 2022	Target Nasional 2023	Capaian 2020	Target 2021	Capaian 2021	Target 2022	Target 2023	Jumlah Pagu 2023
	1.05-URUSAN PEMERINTAHAN BIDANG KETENTERAMAN DAN KETERTIBAN UMUM SERTA PERLINDUNGAN MASYARAKAT								
140	1511 - Pertumbuhan implementasi SRG (Sistem Resi Gudang)		33 % (utk daerah yg belum terdapat kelembagaan SRG); 5 - 15 % (utk daerah yg sudah terdapat kelembagaan SRG LENGKAP)						
	Urusan Provinsi :								
	-								
	Urusan Kabupaten/Kota :								
	3.30-URUSAN PEMERINTAHAN BIDANG PERDAGANGAN								

No	Indikator	Target Nasional 2022	Target Nasional 2023	Capaian 2020	Target 2021	Capaian 2021	Target 2022	Target 2023	Jumlah Pagu 2023
141	1999 - Indeks Pembangunan Keluarga (iBangga)	57.00	59	-	-	52.51	-	52.52	468.000.000
	Urusan Provinsi :								
	2.14-URUSAN PEMERINTAHAN BIDANG PENGENDALIAN PENDUDUK DAN KELUARGA BERENCANA								
	Urusan Kabupaten/Kota :								
	2.14-URUSAN PEMERINTAHAN BIDANG PENGENDALIAN PENDUDUK DAN KELUARGA BERENCANA								
142	2000 - Angka kelahiran remaja umur 15-19 tahun (Age Specific Fertility Rate/ASFR 15-19)	21.00	20						175.000.000
	Urusan Provinsi :								

No	Indikator	Target Nasional 2022	Target Nasional 2023	Capaian 2020	Target 2021	Capaian 2021	Target 2022	Target 2023	Jumlah Pagu 2023
	2.14-URUSAN PEMERINTAHAN BIDANG PENGENDALIAN PENDUDUK DAN KELUARGA BERENCANA								
	Urusan Kabupaten/Kota :								
	2.14-URUSAN PEMERINTAHAN BIDANG PENGENDALIAN PENDUDUK DAN KELUARGA BERENCANA								
143	2145 - Persentase ketersediaan Posko Linmas tingkat kab/kota		20	15	18	18	20	25	79.184.000
	Urusan Provinsi :								
	1.05-URUSAN PEMERINTAHAN BIDANG KETENTERAMAN DAN KETERTIBAN UMUM SERTA PERLINDUNGAN MASYARAKAT								
	Urusan Kabupaten/Kota :								

No	Indikator	Target Nasional 2022	Target Nasional 2023	Capaian 2020	Target 2021	Capaian 2021	Target 2022	Target 2023	Jumlah Pagu 2023
	1.05-URUSAN PEMERINTAHAN BIDANG KETENTERAMAN DAN KETERTIBAN UMUM SERTA PERLINDUNGAN MASYARAKAT								
144	220201 - Jumlah anak usia 5-6 tahun yang berpartisipasi dalam pendidikan (APS)		100		100	65,15	100	100	422.188.040
	Urusan Provinsi :								
	-								
	Urusan Kabupaten/Kota :								
	1.01-URUSAN PEMERINTAHAN BIDANG PENDIDIKAN								
145	220202 - Jumlah anak usia 7-15 Tahun yang berpartisipasi dalam pendidikan dasar (APS)		100		100	98,26	100	100	59.556.919.000

No	Indikator	Target Nasional 2022	Target Nasional 2023	Capaian 2020	Target 2021	Capaian 2021	Target 2022	Target 2023	Jumlah Pagu 2023
	Urusan Provinsi :								
	-								
	Urusan Kabupaten/Kota :								
	1.01-URUSAN PEMERINTAHAN BIDANG PENDIDIKAN								
146	220203 - Rata-rata kemampuan Literasi SD berdasarkan asesmen nasional		1.90			1,64	1,74	1,74	8.774.580.000
	Urusan Provinsi :								
	-								
	Urusan Kabupaten/Kota :								
	1.01-URUSAN PEMERINTAHAN BIDANG PENDIDIKAN								
147	220204 - Rata-rata kemampuan Numerasi SD berdasarkan asesmen nasional		1.80			1,49	1,59	1,59	8.774.580.000

No	Indikator	Target Nasional 2022	Target Nasional 2023	Capaian 2020	Target 2021	Capaian 2021	Target 2022	Target 2023	Jumlah Pagu 2023
	Urusan Provinsi :								
	-								
	Urusan Kabupaten/Kota :								
	1.01-URUSAN PEMERINTAHAN BIDANG PENDIDIKAN								
148	220205 - Rata-rata kompetensi Literasi SMP berdasarkan Asesmen Nasional		1.90			1,58	1,68	1,68	1.875.411.000
	Urusan Provinsi :								
	-								
	Urusan Kabupaten/Kota :								
	1.01-URUSAN PEMERINTAHAN BIDANG PENDIDIKAN								
149	220206 - Rata-rata kompetensi Numerasi SMP berdasarkan Asesmen Nasional		1.80			1,57	1,67	1,67	1.875.411.000
	Urusan Provinsi :								

No	Indikator	Target Nasional 2022	Target Nasional 2023	Capaian 2020	Target 2021	Capaian 2021	Target 2022	Target 2023	Jumlah Pagu 2023
	-								
	Urusan Kabupaten/Kota :								
	<i>1.01-URUSAN PEMERINTAHAN BIDANG PENDIDIKAN</i>								
150	220207 - Peningkatan Proporsi Jumlah Satuan PAUD yang Mendapatkan Minimal Akreditasi B		63.64			52,83	52,86	52,86	2.433.000.000
	Urusan Provinsi :								
	-								
	Urusan Kabupaten/Kota :								
	<i>1.01-URUSAN PEMERINTAHAN BIDANG PENDIDIKAN</i>								
151	220208 - Pertumbuhan Proporsi Guru PAUD Formal dengan kualifikasi S1 / D IV		69.00			61,48	62,88	62,88	0
	Urusan Provinsi :								
	-								

No	Indikator	Target Nasional 2022	Target Nasional 2023	Capaian 2020	Target 2021	Capaian 2021	Target 2022	Target 2023	Jumlah Pagu 2023
	Urusan Kabupaten/Kota :								
	<i>1.01-URUSAN PEMERINTAHAN BIDANG PENDIDIKAN</i>								
152	220209 - Rasio pengawas dan penilik PAUD		3.20			1,96	3	3	
	Urusan Provinsi :								
	-								
	Urusan Kabupaten/Kota :								
	<i>1.01-URUSAN PEMERINTAHAN BIDANG PENDIDIKAN</i>								
153	2411 - Jumlah pelanggaran dan pengaduan trantibum dalam provinsi/kabupaten/kota yang ditangani		100	100	100	100	100	100	85.190.000
	Urusan Provinsi :								

No	Indikator	Target Nasional 2022	Target Nasional 2023	Capaian 2020	Target 2021	Capaian 2021	Target 2022	Target 2023	Jumlah Pagu 2023
	1.05-URUSAN PEMERINTAHAN BIDANG KETENTERAMAN DAN KETERTIBAN UMUM SERTA PERLINDUNGAN MASYARAKAT								
	Urusan Kabupaten/Kota :								
	1.05-URUSAN PEMERINTAHAN BIDANG KETENTERAMAN DAN KETERTIBAN UMUM SERTA PERLINDUNGAN MASYARAKAT								
154	2445 - Persentase pendampingan penanganan tanggap darurat bencana		100	100	100	100	100	100	724.889.000
	Urusan Provinsi :								

No	Indikator	Target Nasional 2022	Target Nasional 2023	Capaian 2020	Target 2021	Capaian 2021	Target 2022	Target 2023	Jumlah Pagu 2023
	1.05-URUSAN PEMERINTAHAN BIDANG KETENTERAMAN DAN KETERTIBAN UMUM SERTA PERLINDUNGAN MASYARAKAT								
	Urusan Kabupaten/Kota :								
	1.05-URUSAN PEMERINTAHAN BIDANG KETENTERAMAN DAN KETERTIBAN UMUM SERTA PERLINDUNGAN MASYARAKAT								
155	2451 - Persentase Aparatur Satpol PP yang telah mengikuti Diklat Dasar, Diklat Teknis dan Diklat Fungsional		50						
	Urusan Provinsi :								

No	Indikator	Target Nasional 2022	Target Nasional 2023	Capaian 2020	Target 2021	Capaian 2021	Target 2022	Target 2023	Jumlah Pagu 2023
	1.05-URUSAN PEMERINTAHAN BIDANG KETENTERAMAN DAN KETERTIBAN UMUM SERTA PERLINDUNGAN MASYARAKAT								
	Urusan Kabupaten/Kota :								
	1.05-URUSAN PEMERINTAHAN BIDANG KETENTERAMAN DAN KETERTIBAN UMUM SERTA PERLINDUNGAN MASYARAKAT								
156	2452 - Jumlah SOP dalam penegakan Perda dan Perkada, serta penyelenggaraan Tibumtranmas (deteksi dan cegah dini, pembinaan, penyuluhan, patroli, pengamanan, pengawalan, penertiban, penanganan unjuk rasa dan kerusuhan massa) yang ditetapkan		10						

No	Indikator	Target Nasional 2022	Target Nasional 2023	Capaian 2020	Target 2021	Capaian 2021	Target 2022	Target 2023	Jumlah Pagu 2023
	Urusan Provinsi :								
	1.05-URUSAN PEMERINTAHAN BIDANG KETENTERAMAN DAN KETERTIBAN UMUM SERTA PERLINDUNGAN MASYARAKAT								
	Urusan Kabupaten/Kota :								
	1.05-URUSAN PEMERINTAHAN BIDANG KETENTERAMAN DAN KETERTIBAN UMUM SERTA PERLINDUNGAN MASYARAKAT								
157	292 - Berkurangnya jumlah unit RTLH (Rumah Tidak Layak Huni)		208764	2124	3359	2281	4119	6294	4.200.000.000
	Urusan Provinsi :								
	-								
	Urusan Kabupaten/Kota :								

No	Indikator	Target Nasional 2022	Target Nasional 2023	Capaian 2020	Target 2021	Capaian 2021	Target 2022	Target 2023	Jumlah Pagu 2023
	1.04-URUSAN PEMERINTAHAN BIDANG PERUMAHAN DAN KAWASAN PERMUKIMAN								
158	294 - Jumlah pelanggaran dan pengaduan trantibum dalam Kab/Kota yang ditangani		100	100	100	100	100	100	114.370.000
	Urusan Provinsi :								
	1.05-URUSAN PEMERINTAHAN BIDANG KETENTERAMAN DAN KETERTIBAN UMUM SERTA PERLINDUNGAN MASYARAKAT								
	Urusan Kabupaten/Kota :								

No	Indikator	Target Nasional 2022	Target Nasional 2023	Capaian 2020	Target 2021	Capaian 2021	Target 2022	Target 2023	Jumlah Pagu 2023
	1.05-URUSAN PEMERINTAHAN BIDANG KETENTERAMAN DAN KETERTIBAN UMUM SERTA PERLINDUNGAN MASYARAKAT								
159	3421 - Jumlah dokumen pemetaan rawan gangguan trantibum provinsi yang ditetapkan		1						
	Urusan Provinsi :								
	1.05-URUSAN PEMERINTAHAN BIDANG KETENTERAMAN DAN KETERTIBAN UMUM SERTA PERLINDUNGAN MASYARAKAT								
	Urusan Kabupaten/Kota :								

No	Indikator	Target Nasional 2022	Target Nasional 2023	Capaian 2020	Target 2021	Capaian 2021	Target 2022	Target 2023	Jumlah Pagu 2023
	1.05-URUSAN PEMERINTAHAN BIDANG KETENTERAMAN DAN KETERTIBAN UMUM SERTA PERLINDUNGAN MASYARAKAT								
160	3451 - Jumlah Polisi Pamong Praja yang memiliki kualifikasi sebagai PPNS		5	4	4	4	4	4	73.798.000
	Urusan Provinsi :								
	1.05-URUSAN PEMERINTAHAN BIDANG KETENTERAMAN DAN KETERTIBAN UMUM SERTA PERLINDUNGAN MASYARAKAT								
	Urusan Kabupaten/Kota :								
	1.05-URUSAN PEMERINTAHAN BIDANG KETENTERAMAN DAN KETERTIBAN UMUM SERTA PERLINDUNGAN MASYARAKAT								

No	Indikator	Target Nasional 2022	Target Nasional 2023	Capaian 2020	Target 2021	Capaian 2021	Target 2022	Target 2023	Jumlah Pagu 2023
161	3456 - Jumlah orang yang tersedia untuk melaksanakan sosialisasi KIE rawan bencana lintas kabupaten/kota		20				200	150	225.000.000
	Urusan Provinsi :								
	1.05-URUSAN PEMERINTAHAN BIDANG KETENTERAMAN DAN KETERTIBAN UMUM SERTA PERLINDUNGAN MASYARAKAT								
	Urusan Kabupaten/Kota :								
	1.05-URUSAN PEMERINTAHAN BIDANG KETENTERAMAN DAN KETERTIBAN UMUM SERTA PERLINDUNGAN MASYARAKAT								

No	Indikator	Target Nasional 2022	Target Nasional 2023	Capaian 2020	Target 2021	Capaian 2021	Target 2022	Target 2023	Jumlah Pagu 2023
162	<p>3641 - Persentase penyelesaian dokumen kebencanaan sampai dengan dinyatakan sah/legal meliputi dokumen pra bencana, tanggap darurat bencana dan pascabencana</p>		100					100	931.385.000
	Urusan Provinsi :								
	<p>1.05-URUSAN PEMERINTAHAN BIDANG KETENTERAMAN DAN KETERTIBAN UMUM SERTA PERLINDUNGAN MASYARAKAT</p>								
	Urusan Kabupaten/Kota :								

No	Indikator	Target Nasional 2022	Target Nasional 2023	Capaian 2020	Target 2021	Capaian 2021	Target 2022	Target 2023	Jumlah Pagu 2023
	1.05-URUSAN PEMERINTAHAN BIDANG KETENTERAMAN DAN KETERTIBAN UMUM SERTA PERLINDUNGAN MASYARAKAT								
163	390 - Jumlah korban bencana yang menerima paket sandang		133000	-	-	-	-	-	
	Urusan Provinsi :								
	1.06-URUSAN PEMERINTAHAN BIDANG SOSIAL								
	Urusan Kabupaten/Kota :								
	1.06-URUSAN PEMERINTAHAN BIDANG SOSIAL								

No	Indikator	Target Nasional 2022	Target Nasional 2023	Capaian 2020	Target 2021	Capaian 2021	Target 2022	Target 2023	Jumlah Pagu 2023
164	391 - Jumlah Tempat Penampungan Pengungsi yang Disediakan		133000		2	2	2	2	42.000.000
	Urusan Provinsi :								
	1.06-URUSAN PEMERINTAHAN BIDANG SOSIAL								
	Urusan Kabupaten/Kota :								
	1.06-URUSAN PEMERINTAHAN BIDANG SOSIAL								
165	392 - Jumlah Kelompok Rentan yang Mendapatkan Paket Permakanan		1000	2	3	3	3	3	0
	Urusan Provinsi :								
	1.06-URUSAN PEMERINTAHAN BIDANG SOSIAL								

No	Indikator	Target Nasional 2022	Target Nasional 2023	Capaian 2020	Target 2021	Capaian 2021	Target 2022	Target 2023	Jumlah Pagu 2023
	Urusan Kabupaten/Kota :								
	1.06-URUSAN PEMERINTAHAN BIDANG SOSIAL								
166	393 - Jumlah korban bencana yang menerima pelayanan dukungan psikososial		1000	-	-	-	-	-	
	Urusan Provinsi :								
	1.06-URUSAN PEMERINTAHAN BIDANG SOSIAL								
	Urusan Kabupaten/Kota :								
	1.06-URUSAN PEMERINTAHAN BIDANG SOSIAL								

No	Indikator	Target Nasional 2022	Target Nasional 2023	Capaian 2020	Target 2021	Capaian 2021	Target 2022	Target 2023	Jumlah Pagu 2023
167	394 - Jumlah Pekerja Sosial Profesional/tenaga kesejahteraan sosial dan/atau relawan sosial yang tersedia Urusan Provinsi : 1.06-URUSAN PEMERINTAHAN BIDANG SOSIAL Urusan Kabupaten/Kota : 1.06-URUSAN PEMERINTAHAN BIDANG SOSIAL		10230	223	223	223	223	223	0
168	400 - Jumlah layanan data dan pengaduan yang dimiliki Urusan Provinsi :	100	100				1	1	109.944.500

No	Indikator	Target Nasional 2022	Target Nasional 2023	Capaian 2020	Target 2021	Capaian 2021	Target 2022	Target 2023	Jumlah Pagu 2023
	1.06-URUSAN PEMERINTAHAN BIDANG SOSIAL								
	Urusan Kabupaten/Kota :								
	1.06-URUSAN PEMERINTAHAN BIDANG SOSIAL								
169	401 - Jumlah data penyangang disabilitas terlantar, anak terlantar, lanjut usia terlantar dan gepeng yang untuk masuk dalam data terpadu FM dan OTM		200	87	87	87	92	130	494.000.000
	Urusan Provinsi :								
	-								
	Urusan Kabupaten/Kota :								

No	Indikator	Target Nasional 2022	Target Nasional 2023	Capaian 2020	Target 2021	Capaian 2021	Target 2022	Target 2023	Jumlah Pagu 2023
	1.06-URUSAN PEMERINTAHAN BIDANG SOSIAL								
170	402 - Jumlah Tim Reaksi Cepat yang dibentuk		514	-	-	-	-	-	
	Urusan Provinsi :								
	1.06-URUSAN PEMERINTAHAN BIDANG SOSIAL								
	Urusan Kabupaten/Kota :								
	1.06-URUSAN PEMERINTAHAN BIDANG SOSIAL								

No	Indikator	Target Nasional 2022	Target Nasional 2023	Capaian 2020	Target 2021	Capaian 2021	Target 2022	Target 2023	Jumlah Pagu 2023
171	403 - Jumlah penyandang disabilitas terlantar, anak terlantar, lanjut usia terlantar dan gepeng yang dijangkau		200	87	87	87	92	130	1.094.301.000
	Urusan Provinsi :								
	-								
	Urusan Kabupaten/Kota :								
	1.06-URUSAN PEMERINTAHAN BIDANG SOSIAL								
172	404 - Jumlah kendaraan roda empat yang akses khusus layanan kedaruratan yang dimiliki		514	4	4	4	4	4	
	Urusan Provinsi :								
	-								
	Urusan Kabupaten/Kota :								

No	Indikator	Target Nasional 2022	Target Nasional 2023	Capaian 2020	Target 2021	Capaian 2021	Target 2022	Target 2023	Jumlah Pagu 2023
	1.06-URUSAN PEMERINTAHAN BIDANG SOSIAL								
173	405 - Jumlah penyandang disabilitas terlantar, anak terlantar, lanjut usia terlantar dan gepeng yang menerima paket pemakanan sesuai standar gizi		100	-	-	-	-	-	
	Urusan Provinsi :								
	-								
	Urusan Kabupaten/Kota :								
	1.06-URUSAN PEMERINTAHAN BIDANG SOSIAL								

No	Indikator	Target Nasional 2022	Target Nasional 2023	Capaian 2020	Target 2021	Capaian 2021	Target 2022	Target 2023	Jumlah Pagu 2023
174	406 - Jumlah rumah singgah/shelter/ tempat tinggal sementara yang dimiliki sesuai standar		514	-	-	-	-	-	
	Urusan Provinsi :								
	-								
	Urusan Kabupaten/Kota :								
	1.06-URUSAN PEMERINTAHAN BIDANG SOSIAL								
175	407 - Jumlah penyandang disabilitas terlantar, anak terlantar, lanjut usia terlantar dan gepeng yang menerima paket sandang		100	-	-	-	-	-	
	Urusan Provinsi :								
	-								
	Urusan Kabupaten/Kota :								

No	Indikator	Target Nasional 2022	Target Nasional 2023	Capaian 2020	Target 2021	Capaian 2021	Target 2022	Target 2023	Jumlah Pagu 2023
	1.06-URUSAN PEMERINTAHAN BIDANG SOSIAL								
176	408 - Jumlah penyandang disabilitas terlantar, anak terlantar, lanjut usia terlantar dan gepeng yang memanfaatkan alat bantu		50	17	20	20	15	30	98.000.000
	Urusan Provinsi :								
	-								
	Urusan Kabupaten/Kota :								
	1.06-URUSAN PEMERINTAHAN BIDANG SOSIAL								
177	409 - Jumlah alat bantu yang tersedia di rumah singgah/shelter		514	-	-	-	-	-	

No	Indikator	Target Nasional 2022	Target Nasional 2023	Capaian 2020	Target 2021	Capaian 2021	Target 2022	Target 2023	Jumlah Pagu 2023
	Urusan Provinsi :								
	-								
	Urusan Kabupaten/Kota :								
	1.06-URUSAN PEMERINTAHAN BIDANG SOSIAL								
178	410 - Jumlah paket perbekalan kesehatan yang tersedia		514	-	-	-	-	-	
	Urusan Provinsi :								
	-								
	Urusan Kabupaten/Kota :								
	1.06-URUSAN PEMERINTAHAN BIDANG SOSIAL								

No	Indikator	Target Nasional 2022	Target Nasional 2023	Capaian 2020	Target 2021	Capaian 2021	Target 2022	Target 2023	Jumlah Pagu 2023
179	411 - Jumlah penyandang disabilitas terlantar, anak terlantar, lanjut usia terlantar dan gepeng yang memanfaatkan paket perbekalan kesehatan		50	-	-	-	-	-	
	Urusan Provinsi :								
	-								
	Urusan Kabupaten/Kota :								
	1.06-URUSAN PEMERINTAHAN BIDANG SOSIAL								
180	4125 - Jumlah personil TRC tingkat provinsi yang ditingkatkan kapasitas teknis manajerial		20						
	Urusan Provinsi :								

No	Indikator	Target Nasional 2022	Target Nasional 2023	Capaian 2020	Target 2021	Capaian 2021	Target 2022	Target 2023	Jumlah Pagu 2023
	1.05-URUSAN PEMERINTAHAN BIDANG KETENTERAMAN DAN KETERTIBAN UMUM SERTA PERLINDUNGAN MASYARAKAT								
	Urusan Kabupaten/Kota :								
	1.05-URUSAN PEMERINTAHAN BIDANG KETENTERAMAN DAN KETERTIBAN UMUM SERTA PERLINDUNGAN MASYARAKAT								
181	413 - Jumlah pekerja sosial profesional profesional dan/atau TKS dan/atau relawan sosial yang disediakan		2	223	223	223	223	223	0
	Urusan Provinsi :								
	-								
	Urusan Kabupaten/Kota :								

No	Indikator	Target Nasional 2022	Target Nasional 2023	Capaian 2020	Target 2021	Capaian 2021	Target 2022	Target 2023	Jumlah Pagu 2023
	1.06-URUSAN PEMERINTAHAN BIDANG SOSIAL								
182	414 - Jumlah penyandang disabilitas terlantar, anak terlantar, lanjut usia terlantar dan gepeng yang mendapatkan bimbingan fisik, mental dan sosial sesuai standar di keluarga, masyarakat, Dinas Sosial, Rumah Singgah/ Shelter dan/atau pusat kesejahteraan sosial		200	50	50	50	50	50	0
	Urusan Provinsi :								
	-								
	Urusan Kabupaten/Kota :								
	1.06-URUSAN PEMERINTAHAN BIDANG SOSIAL								

No	Indikator	Target Nasional 2022	Target Nasional 2023	Capaian 2020	Target 2021	Capaian 2021	Target 2022	Target 2023	Jumlah Pagu 2023
183	415 - Jumlah Keluarga yang Mendapatkan Asistensi Rehabilitasi Sosial Urusan Provinsi : - Urusan Kabupaten/Kota : 1.06-URUSAN PEMERINTAHAN BIDANG SOSIAL		136900	-	-	-	-	-	
184	416 - Jumlah penyandang disabilitas terlantar, anak terlantar, lanjut usia terlantar dan gepeng yang difasilitasi untuk mendapatkan dokumen kependudukan		200	-	-	-	-	-	

No	Indikator	Target Nasional 2022	Target Nasional 2023	Capaian 2020	Target 2021	Capaian 2021	Target 2022	Target 2023	Jumlah Pagu 2023
	Urusan Provinsi :								
	-								
	Urusan Kabupaten/Kota :								
	1.06-URUSAN PEMERINTAHAN BIDANG SOSIAL								
185	417 - Jumlah penyandang disabilitas terlantar, anak terlantar, lanjut usia terlantar dan gepeng yang mendapatkan akses layanan pendidikan dan kesehatan dasar		50	-	-	-	-	-	
	Urusan Provinsi :								
	-								
	Urusan Kabupaten/Kota :								
	1.06-URUSAN PEMERINTAHAN BIDANG SOSIAL								

No	Indikator	Target Nasional 2022	Target Nasional 2023	Capaian 2020	Target 2021	Capaian 2021	Target 2022	Target 2023	Jumlah Pagu 2023
186	<p>418 - Jumlah penyandang disabilitas terlantar, anak terlantar, lanjut usia terlantar dan gepeng yang mendapatkan layanan penelusuran keluarga</p> <p>Urusan Provinsi :</p> <p>-</p> <p>Urusan Kabupaten/Kota :</p> <p>1.06-URUSAN PEMERINTAHAN BIDANG SOSIAL</p>		50	-	-	-	-	-	

No	Indikator	Target Nasional 2022	Target Nasional 2023	Capaian 2020	Target 2021	Capaian 2021	Target 2022	Target 2023	Jumlah Pagu 2023
187	419 - Jumlah penyandang disabilitas terlantar, anak terlantar, lanjut usia terlantar dan gepeng yang direunifikasi dengan keluarga		50	-	-	-	-	-	
	Urusan Provinsi :								
	-								
	Urusan Kabupaten/Kota :								
	1.06-URUSAN PEMERINTAHAN BIDANG SOSIAL								
188	420 - Jumlah penyandang disabilitas terlantar, anak terlantar, lanjut usia terlantar dan gepeng yang dirujuk		25	-	-	-	10	20	0
	Urusan Provinsi :								
	-								

No	Indikator	Target Nasional 2022	Target Nasional 2023	Capaian 2020	Target 2021	Capaian 2021	Target 2022	Target 2023	Jumlah Pagu 2023
	Urusan Kabupaten/Kota :								
	1.06-URUSAN PEMERINTAHAN BIDANG SOSIAL								
189	42152 - Jumlah Satgas Linmas Provinsi yang ditetapkan dengan SK Gubernur		1						
	Urusan Provinsi :								
	1.05-URUSAN PEMERINTAHAN BIDANG KETENTERAMAN DAN KETERTIBAN UMUM SERTA PERLINDUNGAN MASYARAKAT								
	Urusan Kabupaten/Kota :								

No	Indikator	Target Nasional 2022	Target Nasional 2023	Capaian 2020	Target 2021	Capaian 2021	Target 2022	Target 2023	Jumlah Pagu 2023
	1.05-URUSAN PEMERINTAHAN BIDANG KETENTERAMAN DAN KETERTIBAN UMUM SERTA PERLINDUNGAN MASYARAKAT								
190	426 - Persentase (%) penyandang disabilitas terlantar, yang terpenuhi kebutuhan dasarnya di luar panti (Indikator SPM)	10,56	100	20.30	20.30	20.30	20.30	19.55	0
	Urusan Provinsi :								
	-								
	Urusan Kabupaten/Kota :								
	1.06-URUSAN PEMERINTAHAN BIDANG SOSIAL								

No	Indikator	Target Nasional 2022	Target Nasional 2023	Capaian 2020	Target 2021	Capaian 2021	Target 2022	Target 2023	Jumlah Pagu 2023
191	<p>427 - Persentase korban bencana alam dan sosial yang terpenuhi kebutuhan dasarnya pada saat dan setelah tanggap darurat bencana daerah kabupaten/kota</p> <p>Urusan Provinsi :</p> <p>-</p> <p>Urusan Kabupaten/Kota :</p> <p>1.06-URUSAN PEMERINTAHAN BIDANG SOSIAL</p>		100	100	100	100	100	100	146.000.000
192	<p>444444 - Jumlah pengguna pelayanan arsip sebagai memori kolektif dan jati diri bangsa</p> <p>Urusan Provinsi :</p>	380273							

No	Indikator	Target Nasional 2022	Target Nasional 2023	Capaian 2020	Target 2021	Capaian 2021	Target 2022	Target 2023	Jumlah Pagu 2023
	2.24-URUSAN PEMERINTAHAN BIDANG KEARSIPAN								
	Urusan Kabupaten/Kota :								
	2.24-URUSAN PEMERINTAHAN BIDANG KEARSIPAN								
193	461.1 - Jumlah pekerja pada perusahaan yang menerapkan perlindungan hak-hak pekerja dan dialog sosial		7.056.010						
	Urusan Provinsi :								
	2.07-URUSAN PEMERINTAHAN BIDANG TENAGA KERJA								
	Urusan Kabupaten/Kota :								
	2.07-URUSAN PEMERINTAHAN BIDANG TENAGA KERJA								

No	Indikator	Target Nasional 2022	Target Nasional 2023	Capaian 2020	Target 2021	Capaian 2021	Target 2022	Target 2023	Jumlah Pagu 2023
194	470.1 - Jumlah tenaga kerja yang ditempatkan di dalam negeri	17.800	45.000						
	Urusan Provinsi :								
	2.07-URUSAN PEMERINTAHAN BIDANG TENAGA KERJA								
	Urusan Kabupaten/Kota :								
2.07-URUSAN PEMERINTAHAN BIDANG TENAGA KERJA									
195	470.2 - Jumlah tenaga kerja yang ditempatkan dalam negeri hasil pelatihan kerja		227.500						
	Urusan Provinsi :								
	2.07-URUSAN PEMERINTAHAN BIDANG TENAGA KERJA								
	Urusan Kabupaten/Kota :								

No	Indikator	Target Nasional 2022	Target Nasional 2023	Capaian 2020	Target 2021	Capaian 2021	Target 2022	Target 2023	Jumlah Pagu 2023
	2.07-URUSAN PEMERINTAHAN BIDANG TENAGA KERJA								
196	484.2 - Jumlah tenaga kerja di sektor prioritas yang meningkat produktivitasnya		1.546.370						
	Urusan Provinsi :								
	2.07-URUSAN PEMERINTAHAN BIDANG TENAGA KERJA								
	Urusan Kabupaten/Kota :								
	2.07-URUSAN PEMERINTAHAN BIDANG TENAGA KERJA								
197	512111 - Pelayanan Kesehatan pada Usia Produktif	100	100	100	100	100	100	100	150.000.000
	Urusan Provinsi :								
	-								
	Urusan Kabupaten/Kota :								

No	Indikator	Target Nasional 2022	Target Nasional 2023	Capaian 2020	Target 2021	Capaian 2021	Target 2022	Target 2023	Jumlah Pagu 2023
	1.02-URUSAN PEMERINTAHAN BIDANG KESEHATAN								
198	5123123 - Pelayanan Kesehatan Orang dengan Risiko Terinfeksi virus yang melemahkan daya tahan tubuh manusia (Human Immunodeficiency Virus)	100	100	76.4	100	83.69	100	100	144.894.500
	Urusan Provinsi :								
	-								
	Urusan Kabupaten/Kota :								
	1.02-URUSAN PEMERINTAHAN BIDANG KESEHATAN								

No	Indikator	Target Nasional 2022	Target Nasional 2023	Capaian 2020	Target 2021	Capaian 2021	Target 2022	Target 2023	Jumlah Pagu 2023
199	51231231 - Penurunan jumlah kematian ibu (AKI) per tahun	15	-	80.20	100	80,17	100	100	7.742.998.675
	Urusan Provinsi :								
	-								
	Urusan Kabupaten/Kota :								
	1.02-URUSAN PEMERINTAHAN BIDANG KESEHATAN								
200	512323 - Pelayanan Kesehatan Orang Terduga Tuberkulosis	100	100	36.6	100	83.69	100	100	304.511.000
	Urusan Provinsi :								
	-								
	Urusan Kabupaten/Kota :								
1.02-URUSAN PEMERINTAHAN BIDANG KESEHATAN									

No	Indikator	Target Nasional 2022	Target Nasional 2023	Capaian 2020	Target 2021	Capaian 2021	Target 2022	Target 2023	Jumlah Pagu 2023
201	512413 - Pelayanan Kesehatan pada Usia Lansia	100	100	27.1	100	58.05	100	100	250.000.000
	Urusan Provinsi :								
	-								
	Urusan Kabupaten/Kota :								
	1.02-URUSAN PEMERINTAHAN BIDANG KESEHATAN								
202	5124231 - Persentase persalinan di fasilitas pelayanan kesehatan	91	93	97.8	100	93.9	100	100	574.329.375
	Urusan Provinsi :								
	-								
	Urusan Kabupaten/Kota :								

No	Indikator	Target Nasional 2022	Target Nasional 2023	Capaian 2020	Target 2021	Capaian 2021	Target 2022	Target 2023	Jumlah Pagu 2023
	1.02-URUSAN PEMERINTAHAN BIDANG KESEHATAN								
203	514123 - Persentase Fasilitas Pelayanan Kefarmasian (Apotek dan Toko Obat) yang Memenuhi Standar dan Persyaratan Perizinan	49	79	100	100	100	100	100	48.000.000
	Urusan Provinsi :								
	-								
	Urusan Kabupaten/Kota :								
	1.02-URUSAN PEMERINTAHAN BIDANG KESEHATAN								

No	Indikator	Target Nasional 2022	Target Nasional 2023	Capaian 2020	Target 2021	Capaian 2021	Target 2022	Target 2023	Jumlah Pagu 2023
204	515232 - Jumlah Puskesmas melaksanakan layanan Upaya Berhenti Merokok (UBM)	40	40	100	100	100	100	100	150.000.000
	Urusan Provinsi :								
	-								
	Urusan Kabupaten/Kota :								
	<i>1.02-URUSAN PEMERINTAHAN BIDANG KESEHATAN</i>								
205	54321 - Persentase Sarana Produksi UMOT	60	80	100	100	100	100	100	48.000.000
	Urusan Provinsi :								
	-								
	Urusan Kabupaten/Kota :								
	<i>1.02-URUSAN PEMERINTAHAN BIDANG KESEHATAN</i>								

No	Indikator	Target Nasional 2022	Target Nasional 2023	Capaian 2020	Target 2021	Capaian 2021	Target 2022	Target 2023	Jumlah Pagu 2023
206	555125 - Persentase Puskesmas dengan 9 jenis tenaga kesehatan sesuai standar	59	83	60	60	60	60	60	6.987.002.000
	Urusan Provinsi :								
	-								
	Urusan Kabupaten/Kota :								
	1.02-URUSAN PEMERINTAHAN BIDANG KESEHATAN								
207	555555 - umlah arsip terjaga dan arsip statis sebagai warisan budaya yang dipreservasi	63939							
	Urusan Provinsi :								

No	Indikator	Target Nasional 2022	Target Nasional 2023	Capaian 2020	Target 2021	Capaian 2021	Target 2022	Target 2023	Jumlah Pagu 2023
	2.24-URUSAN PEMERINTAHAN BIDANG KEARSIPAN								
	Urusan Kabupaten/Kota :								
	2.24-URUSAN PEMERINTAHAN BIDANG KEARSIPAN								
208	561 - Persentase anak memerlukan perlindungan khusus yang mendapatkan layanan komprehensif	50	75	-	-	-	-	60	621.657.300
	Urusan Provinsi :								
	2.08-URUSAN PEMERINTAHAN BIDANG PEMBERDAYAAN PEREMPUAN DAN PERLINDUNGAN ANAK								
	Urusan Kabupaten/Kota :								

No	Indikator	Target Nasional 2022	Target Nasional 2023	Capaian 2020	Target 2021	Capaian 2021	Target 2022	Target 2023	Jumlah Pagu 2023
	2.08-URUSAN PEMERINTAHAN BIDANG PEMBERDAYAAN PEREMPUAN DAN PERLINDUNGAN ANAK								
209	601 - Indeks Kualitas Lingkungan Hidup (IKLH)	69.22	69.48	64.12	64.74	65.99	65.36	65.99	19.751.606.037
	Urusan Provinsi :								
	2.11-URUSAN PEMERINTAHAN BIDANG LINGKUNGAN HIDUP								
	Urusan Kabupaten/Kota :								
	2.11-URUSAN PEMERINTAHAN BIDANG LINGKUNGAN HIDUP								

No	Indikator	Target Nasional 2022	Target Nasional 2023	Capaian 2020	Target 2021	Capaian 2021	Target 2022	Target 2023	Jumlah Pagu 2023
210	602 - Ketaatan penanggung jawab usaha dan/atau kegiatan terhadap izin lingkungan, izin PPLH dan PUU LH yang diterbitkan	1700 Lembaga	1800 Lembaga (target pusat) 20-30% ketaatan penanggung jawab usaha dari 75% usaha yang dilakukan pengawasan						
	Urusan Provinsi :								
	2.11-URUSAN PEMERINTAHAN BIDANG LINGKUNGAN HIDUP								
	Urusan Kabupaten/Kota :								
	2.11-URUSAN PEMERINTAHAN BIDANG LINGKUNGAN HIDUP								
211	603 - Penanggung jawab usaha dan/atau kegiatan yang diawasi terhadap izin lingkungan, izin PPLH dan izin PUU LH yang diterbitkan oleh Pemerintah Daerah	1700 Lembaga (75%)	1800 Lembaga (target pusat) 75% penanggung jawab usaha dan/atau kegiatan yang diawasi dari total izin lingkungan, izin PPLH dan izin PUU LH yang diterbitkan oleh Pemerintah Daerah						
	Urusan Provinsi :								

No	Indikator	Target Nasional 2022	Target Nasional 2023	Capaian 2020	Target 2021	Capaian 2021	Target 2022	Target 2023	Jumlah Pagu 2023
	2.11-URUSAN PEMERINTAHAN BIDANG LINGKUNGAN HIDUP								
	Urusan Kabupaten/Kota :								
	2.11-URUSAN PEMERINTAHAN BIDANG LINGKUNGAN HIDUP								
212	629 - Pemanfaatan data kependudukan	80	80	-	17.6	29.4	29.4	47.05	35.385.900
	Urusan Provinsi :								
	2.12-URUSAN PEMERINTAHAN BIDANG ADMINISTRASI KEPENDUDUKAN DAN PENCATATAN SIPIL								
	Urusan Kabupaten/Kota :								
	2.12-URUSAN PEMERINTAHAN BIDANG ADMINISTRASI KEPENDUDUKAN DAN PENCATATAN SIPIL								

No	Indikator	Target Nasional 2022	Target Nasional 2023	Capaian 2020	Target 2021	Capaian 2021	Target 2022	Target 2023	Jumlah Pagu 2023
213	<p>6512 - Jumlah pejabat fungsional pemadam kebakaran dan analis kebakaran yang ditingkatkan kapasitasnya</p> <p>Urusan Provinsi :</p> <p>1.05-URUSAN PEMERINTAHAN BIDANG KETENTERAMAN DAN KETERTIBAN UMUM SERTA PERLINDUNGAN MASYARAKAT</p> <p>Urusan Kabupaten/Kota :</p> <p>1.05-URUSAN PEMERINTAHAN BIDANG KETENTERAMAN DAN KETERTIBAN UMUM SERTA PERLINDUNGAN MASYARAKAT</p>		25	20	20	20	20	25	147.318.400

No	Indikator	Target Nasional 2022	Target Nasional 2023	Capaian 2020	Target 2021	Capaian 2021	Target 2022	Target 2023	Jumlah Pagu 2023
214	656 - Angka kelahiran total (Total Fertility Rate/TFR) per WUS usia 15-49 Tahun Urusan Provinsi : 2.14-URUSAN PEMERINTAHAN BIDANG PENGENDALIAN PENDUDUK DAN KELUARGA BERENCANA Urusan Kabupaten/Kota : 2.14-URUSAN PEMERINTAHAN BIDANG PENGENDALIAN PENDUDUK DAN KELUARGA BERENCANA	2.21	2.19	2.39	2.27	2.39	2.26	2.35	1.075.000.000
215	657 - Angka prevalensi kontrasepsi modern/modern Contraceptive (mCPR) Urusan Provinsi :	62.54	62.92	74.4	73.17	73.63	75.17	69	1.922.000.000

No	Indikator	Target Nasional 2022	Target Nasional 2023	Capaian 2020	Target 2021	Capaian 2021	Target 2022	Target 2023	Jumlah Pagu 2023
	2.14-URUSAN PEMERINTAHAN BIDANG PENGENDALIAN PENDUDUK DAN KELUARGA BERENCANA								
	Urusan Kabupaten/Kota :								
	2.14-URUSAN PEMERINTAHAN BIDANG PENGENDALIAN PENDUDUK DAN KELUARGA BERENCANA								
216	658 - Persentase kebutuhan ber-KB yang tidak terpenuhi (unmet need)	8.00	7.7	-	-	-	-	17	1.250.000.000
	Urusan Provinsi :								
	2.14-URUSAN PEMERINTAHAN BIDANG PENGENDALIAN PENDUDUK DAN KELUARGA BERENCANA								
	Urusan Kabupaten/Kota :								

No	Indikator	Target Nasional 2022	Target Nasional 2023	Capaian 2020	Target 2021	Capaian 2021	Target 2022	Target 2023	Jumlah Pagu 2023
	2.14-URUSAN PEMERINTAHAN BIDANG PENGENDALIAN PENDUDUK DAN KELUARGA BERENCANA								
217	662 - Rasio konektivitas Provinsi	0.695	0.725						
	Urusan Provinsi :								
	2.15-URUSAN PEMERINTAHAN BIDANG PERHUBUNGAN								
	Urusan Kabupaten/Kota :								
	2.15-URUSAN PEMERINTAHAN BIDANG PERHUBUNGAN								
218	663 - Rasio Konektivitas Kabupaten/Kota	0.695	0.725	4.900	5.810	5.810	16.000	16.490	374.980.349
	Urusan Provinsi :								
	-								

No	Indikator	Target Nasional 2022	Target Nasional 2023	Capaian 2020	Target 2021	Capaian 2021	Target 2022	Target 2023	Jumlah Pagu 2023
	Urusan Kabupaten/Kota :								
	2.15-URUSAN PEMERINTAHAN BIDANG PERHUBUNGAN								
219	665 - Rasio Kejadian Kecelakaan Tansportasi Per 10 ribu Keberangkatan	28.85	26.39	0.0116	0.0132	0.0132	0.0044	0.0042	254.105.000
	Urusan Provinsi :								
	-								
	Urusan Kabupaten/Kota :								
	2.15-URUSAN PEMERINTAHAN BIDANG PERHUBUNGAN								

No	Indikator	Target Nasional 2022	Target Nasional 2023	Capaian 2020	Target 2021	Capaian 2021	Target 2022	Target 2023	Jumlah Pagu 2023
220	<p>6741 - Persentase pendampingan pembentukan pos pemadam kebakaran di kecamatan</p>		50						
	Urusan Provinsi :								
	<p>1.05-URUSAN PEMERINTAHAN BIDANG KETENTERAMAN DAN KETERTIBAN UMUM SERTA PERLINDUNGAN MASYARAKAT</p>								
	Urusan Kabupaten/Kota :								
	<p>1.05-URUSAN PEMERINTAHAN BIDANG KETENTERAMAN DAN KETERTIBAN UMUM SERTA PERLINDUNGAN MASYARAKAT</p>								

No	Indikator	Target Nasional 2022	Target Nasional 2023	Capaian 2020	Target 2021	Capaian 2021	Target 2022	Target 2023	Jumlah Pagu 2023
221	777777 - Jumlah Pemerintah Daerah Kabupaten/Kota yang menerapkan e-Arsip terintegrasi		165						
	Urusan Provinsi :								
	-								
	Urusan Kabupaten/Kota :								
	2.24-URUSAN PEMERINTAHAN BIDANG KEARSIPAN								
222	7778 - On Time Performance Layanan Transportasi	78.44	80.26	60.98	65.55	65.55	70.00	75.50	189.625.000
	Urusan Provinsi :								
	2.15-URUSAN PEMERINTAHAN BIDANG PERHUBUNGAN								
	Urusan Kabupaten/Kota :								

No	Indikator	Target Nasional 2022	Target Nasional 2023	Capaian 2020	Target 2021	Capaian 2021	Target 2022	Target 2023	Jumlah Pagu 2023
	2.15-URUSAN PEMERINTAHAN BIDANG PERHUBUNGAN								
223	7780 - Indeks Kepuasan Masyarakat Terhadap Pelayanan Publik Sektor Transportasi	85.00	88.4	60.50	63.50	63.50	64.00	65.00	215.475.000
	Urusan Provinsi :								
	2.15-URUSAN PEMERINTAHAN BIDANG PERHUBUNGAN								
	Urusan Kabupaten/Kota :								
	2.15-URUSAN PEMERINTAHAN BIDANG PERHUBUNGAN								

No	Indikator	Target Nasional 2022	Target Nasional 2023	Capaian 2020	Target 2021	Capaian 2021	Target 2022	Target 2023	Jumlah Pagu 2023
224	788 - Jumlah peserta yang berpartisipasi dalam kegiatan kepramukaan yang dilaksanakan oleh kwarcab		300						
	Urusan Provinsi :								
	-								
	Urusan Kabupaten/Kota :								
	2.19-URUSAN PEMERINTAHAN BIDANG KEPEMUDAAN DAN OLAHRAGA								
225	790 - Jumlah Atlet yang berasal dari Kab/Kota yang masuk Pelatda		100	3	70	26	75	25	1.848.277.500
	Urusan Provinsi :								
	-								
	Urusan Kabupaten/Kota :								
	2.19-URUSAN PEMERINTAHAN BIDANG KEPEMUDAAN DAN OLAHRAGA								

No	Indikator	Target Nasional 2022	Target Nasional 2023	Capaian 2020	Target 2021	Capaian 2021	Target 2022	Target 2023	Jumlah Pagu 2023
226	<p>794 - Tersusunnya Rencana Aksi Daerah (RAD) pelayanan kepemudaan ditingkat Kab/Kota</p> <p>Urusan Provinsi :</p> <p>-</p> <p>Urusan Kabupaten/Kota :</p> <p>2.19-URUSAN PEMERINTAHAN BIDANG KEPEMUDAAN DAN OLAHRAGA</p>		1						
227	<p>796 - Jumlah pemuda yang berpartisipasi dalam organisasi kepemudaan ditingkat Kab/Kota</p> <p>Urusan Provinsi :</p> <p>-</p> <p>Urusan Kabupaten/Kota :</p>		50						

No	Indikator	Target Nasional 2022	Target Nasional 2023	Capaian 2020	Target 2021	Capaian 2021	Target 2022	Target 2023	Jumlah Pagu 2023
	2.19-URUSAN PEMERINTAHAN BIDANG KEPEMUDAAN DAN OLAHRAGA								
228	798 - Persentase Wirausahawan Muda ditingkat Kabupaten/Kota		0.5						
	Urusan Provinsi :								
	-								
	Urusan Kabupaten/Kota :								
	2.19-URUSAN PEMERINTAHAN BIDANG KEPEMUDAAN DAN OLAHRAGA								
229	800 - Persentase Organisasi Perangkat Daerah (OPD) yang menggunakan data statistik dalam menyusun perencanaan pembangunan daerah	100	100	100%	100%	100%	100%	100%	122.807.200
	Urusan Provinsi :								

No	Indikator	Target Nasional 2022	Target Nasional 2023	Capaian 2020	Target 2021	Capaian 2021	Target 2022	Target 2023	Jumlah Pagu 2023
	2.20-URUSAN PEMERINTAHAN BIDANG STATISTIK								
	Urusan Kabupaten/Kota :								
	2.20-URUSAN PEMERINTAHAN BIDANG STATISTIK								
230	852 - Indeks Pembangunan Literasi Masyarakat	13	14						310.020.000
	Urusan Provinsi :								
	2.23-URUSAN PEMERINTAHAN BIDANG PERPUSTAKAAN								
	Urusan Kabupaten/Kota :								
	2.23-URUSAN PEMERINTAHAN BIDANG PERPUSTAKAAN								

No	Indikator	Target Nasional 2022	Target Nasional 2023	Capaian 2020	Target 2021	Capaian 2021	Target 2022	Target 2023	Jumlah Pagu 2023
231	858 - Nilai tingkat kegemaran membaca masyarakat	63.3	67.3						
	Urusan Provinsi :								
	2.23-URUSAN PEMERINTAHAN BIDANG PERPUSTAKAAN								
	Urusan Kabupaten/Kota :								
2.23-URUSAN PEMERINTAHAN BIDANG PERPUSTAKAAN									
232	903 - Jumlah Pergerakan Wisatawan Nusantara	260.000.000-280.000.000	300.000.000-315.000.000	292.698	17.805	136.943	18.161	153.414	2.355.207.600
	Urusan Provinsi :								
	3.26-URUSAN PEMERINTAHAN BIDANG PARIWISATA								
	Urusan Kabupaten/Kota :								
3.26-URUSAN PEMERINTAHAN BIDANG PARIWISATA									

No	Indikator	Target Nasional 2022	Target Nasional 2023	Capaian 2020	Target 2021	Capaian 2021	Target 2022	Target 2023	Jumlah Pagu 2023
233	92 - Rasio daya tampung RS terhadap Jumlah Penduduk	1	1.4	0.4	0,736111111	0.4	0,736111111	0,736111111	92.382.218.182
	Urusan Provinsi :								
	-								
	Urusan Kabupaten/Kota :								
	1.02-URUSAN PEMERINTAHAN BIDANG KESEHATAN								
234	93 - Persentase Rumah Sakit Rujukan Tingkat kabupaten/kota yang terakreditasi	90	-	100	100	100	100	100	150.000.000
	Urusan Provinsi :								
	-								
	Urusan Kabupaten/Kota :								

No	Indikator	Target Nasional 2022	Target Nasional 2023	Capaian 2020	Target 2021	Capaian 2021	Target 2022	Target 2023	Jumlah Pagu 2023
	1.02-URUSAN PEMERINTAHAN BIDANG KESEHATAN								
235	94 - Pelayanan Kesehatan Ibu Hamil	100	100	87.5	100	92.44	100	100	2.595.814.200
	Urusan Provinsi :								
	-								
	Urusan Kabupaten/Kota :								
	1.02-URUSAN PEMERINTAHAN BIDANG KESEHATAN								
236	95 - Pelayanan kesehatan ibu melahirkan	100	100	85.1	100	93.93	100	100	574.329.375
	Urusan Provinsi :								
	-								

No	Indikator	Target Nasional 2022	Target Nasional 2023	Capaian 2020	Target 2021	Capaian 2021	Target 2022	Target 2023	Jumlah Pagu 2023
	Urusan Kabupaten/Kota :								
	1.02-URUSAN PEMERINTAHAN BIDANG KESEHATAN								
237	96 - Pelayanan Kesehatan Bayi Baru Lahir	100	100	86.6	100	92.04	100	100	213.750.000
	Urusan Provinsi :								
	-								
	Urusan Kabupaten/Kota :								
	1.02-URUSAN PEMERINTAHAN BIDANG KESEHATAN								
238	97 - Pelayanan Kesehatan Balita	100	100	82.5	100	50.32	100	100	350.235.800
	Urusan Provinsi :								

No	Indikator	Target Nasional 2022	Target Nasional 2023	Capaian 2020	Target 2021	Capaian 2021	Target 2022	Target 2023	Jumlah Pagu 2023
	-								
	Urusan Kabupaten/Kota :								
	1.02-URUSAN PEMERINTAHAN BIDANG KESEHATAN								
239	98 - Pelayanan Kesehatan pada Usia Pendidikan Dasar	100	100	52.9	100	58.05	100	100	250.000.000
	Urusan Provinsi :								
	-								
	Urusan Kabupaten/Kota :								
	1.02-URUSAN PEMERINTAHAN BIDANG KESEHATAN								

No	Indikator	Target Nasional 2022	Target Nasional 2023	Capaian 2020	Target 2021	Capaian 2021	Target 2022	Target 2023	Jumlah Pagu 2023
240	999999 - Jumlah Pemerintah Daerah Kabupaten/Kota yang memperoleh Nilai Pengawasan Kearsipan Kategori B ke atas		32						
	Urusan Provinsi :								
	-								
	Urusan Kabupaten/Kota :								
	2.24-URUSAN PEMERINTAHAN BIDANG KEARSIPAN								
241	BM2 - Persentase kondisi mantap jalan kabupaten/kota	60	63	63.43	66.09	66.10	68.09	63.45	64.633.834.952
	Urusan Provinsi :								
	-								
	Urusan Kabupaten/Kota :								

No	Indikator	Target Nasional 2022	Target Nasional 2023	Capaian 2020	Target 2021	Capaian 2021	Target 2022	Target 2023	Jumlah Pagu 2023
	1.03-URUSAN PEMERINTAHAN BIDANG PEKERJAAN UMUM DAN PENATAAN RUANG								
242	CK1 - Persentase rumah tangga yang menempati hunian dengan akses air minum layak	95.1	97.55	83.75	85.75	85.75	87.75	89	3.100.000.500
	Urusan Provinsi :								
	1.03-URUSAN PEMERINTAHAN BIDANG PEKERJAAN UMUM DAN PENATAAN RUANG								
	Urusan Kabupaten/Kota :								
	1.03-URUSAN PEMERINTAHAN BIDANG PEKERJAAN UMUM DAN PENATAAN RUANG								

No	Indikator	Target Nasional 2022	Target Nasional 2023	Capaian 2020	Target 2021	Capaian 2021	Target 2022	Target 2023	Jumlah Pagu 2023
243	CK12 - Persentase angka BABS di tempat terbuka	2.98	1.49						
	Urusan Provinsi :								
	1.03-URUSAN PEMERINTAHAN BIDANG PEKERJAAN UMUM DAN PENATAAN RUANG								
	Urusan Kabupaten/Kota :								
	1.03-URUSAN PEMERINTAHAN BIDANG PEKERJAAN UMUM DAN PENATAAN RUANG								
244	CK14 - Persentase rumah tangga yang menempati hunian dengan akses sampah yang dikelola dengan baik di perkotaan	84.41	92.21						
	Urusan Provinsi :								

No	Indikator	Target Nasional 2022	Target Nasional 2023	Capaian 2020	Target 2021	Capaian 2021	Target 2022	Target 2023	Jumlah Pagu 2023
	1.03-URUSAN PEMERINTAHAN BIDANG PEKERJAAN UMUM DAN PENATAAN RUANG								
	Urusan Kabupaten/Kota :								
	1.03-URUSAN PEMERINTAHAN BIDANG PEKERJAAN UMUM DAN PENATAAN RUANG								
245	CK2 - Persentase rumah tangga yang menempati hunian dengan akses air minum aman	13.45	14.22						
	Urusan Provinsi :								
	1.03-URUSAN PEMERINTAHAN BIDANG PEKERJAAN UMUM DAN PENATAAN RUANG								
	Urusan Kabupaten/Kota :								

No	Indikator	Target Nasional 2022	Target Nasional 2023	Capaian 2020	Target 2021	Capaian 2021	Target 2022	Target 2023	Jumlah Pagu 2023
	1.03-URUSAN PEMERINTAHAN BIDANG PEKERJAAN UMUM DAN PENATAAN RUANG								
246	CK4 - Persentase rumah tangga dengan akses air minum jaringan perpipaan	25.57	28.01						
	Urusan Provinsi :								
	1.03-URUSAN PEMERINTAHAN BIDANG PEKERJAAN UMUM DAN PENATAAN RUANG								
	Urusan Kabupaten/Kota :								
	1.03-URUSAN PEMERINTAHAN BIDANG PEKERJAAN UMUM DAN PENATAAN RUANG								
247	CK6 - Persentase PDAM dengan kinerja sehat	83.60	91.80						
	Urusan Provinsi :								

No	Indikator	Target Nasional 2022	Target Nasional 2023	Capaian 2020	Target 2021	Capaian 2021	Target 2022	Target 2023	Jumlah Pagu 2023
	1.03-URUSAN PEMERINTAHAN BIDANG PEKERJAAN UMUM DAN PENATAAN RUANG								
	Urusan Kabupaten/Kota :								
	1.03-URUSAN PEMERINTAHAN BIDANG PEKERJAAN UMUM DAN PENATAAN RUANG								
248	CK7 - Persentase rumah tangga dengan akses air minum bukan jaringan perpipaan	69.53	69.54						
	Urusan Provinsi :								
	-								
	Urusan Kabupaten/Kota :								
	1.03-URUSAN PEMERINTAHAN BIDANG PEKERJAAN UMUM DAN PENATAAN RUANG								

No	Indikator	Target Nasional 2022	Target Nasional 2023	Capaian 2020	Target 2021	Capaian 2021	Target 2022	Target 2023	Jumlah Pagu 2023
249	CK9 - Persentase rumah tangga yang menempati hunian dengan akses sanitasi (air limbah domestik) layak dan aman	82.07	86.03	97.04	90.82	98.52	92.3	92.94	6.000.000.000
	Urusan Provinsi :								
	1.03-URUSAN PEMERINTAHAN BIDANG PEKERJAAN UMUM DAN PENATAAN RUANG								
	Urusan Kabupaten/Kota :								
	1.03-URUSAN PEMERINTAHAN BIDANG PEKERJAAN UMUM DAN PENATAAN RUANG								
250	P1 - Jumlah bidang tanah yang didistribusi	423421	355157						
	Urusan Provinsi :								

No	Indikator	Target Nasional 2022	Target Nasional 2023	Capaian 2020	Target 2021	Capaian 2021	Target 2022	Target 2023	Jumlah Pagu 2023
	2.10-URUSAN PEMERINTAHAN BIDANG PERTANAHAN								
	Urusan Kabupaten/Kota :								
	2.10-URUSAN PEMERINTAHAN BIDANG PERTANAHAN								
251	P2 - Jumlah Kepala Keluarga penerima akses Reforma Agraria	129523	144200						
	Urusan Provinsi :								
	2.10-URUSAN PEMERINTAHAN BIDANG PERTANAHAN								
	Urusan Kabupaten/Kota :								
	2.10-URUSAN PEMERINTAHAN BIDANG PERTANAHAN								
252	PR1 - Penyelesaian Materi Teknis RTRW	125	43						
	Urusan Provinsi :								

No	Indikator	Target Nasional 2022	Target Nasional 2023	Capaian 2020	Target 2021	Capaian 2021	Target 2022	Target 2023	Jumlah Pagu 2023
	1.03-URUSAN PEMERINTAHAN BIDANG PEKERJAAN UMUM DAN PENATAAN RUANG								
	Urusan Kabupaten/Kota :								
	1.03-URUSAN PEMERINTAHAN BIDANG PEKERJAAN UMUM DAN PENATAAN RUANG								
253	PR10 - Pelaksanaan Fasilitasi Penertiban Alih Fungsi Lahan Sawah		12						
	Urusan Provinsi :								
	1.03-URUSAN PEMERINTAHAN BIDANG PEKERJAAN UMUM DAN PENATAAN RUANG								
	Urusan Kabupaten/Kota :								
	1.03-URUSAN PEMERINTAHAN BIDANG PEKERJAAN UMUM DAN PENATAAN RUANG								

No	Indikator	Target Nasional 2022	Target Nasional 2023	Capaian 2020	Target 2021	Capaian 2021	Target 2022	Target 2023	Jumlah Pagu 2023
254	PR2 - Penyelesaian Materi Teknis RDTR	1153	189						
	Urusan Provinsi :								
	1.03-URUSAN PEMERINTAHAN BIDANG PEKERJAAN UMUM DAN PENATAAN RUANG								
	Urusan Kabupaten/Kota :								
1.03-URUSAN PEMERINTAHAN BIDANG PEKERJAAN UMUM DAN PENATAAN RUANG									
255	PR5 - Penetapan RTRW		43		1		1	1	569.698.000
	Urusan Provinsi :								
	1.03-URUSAN PEMERINTAHAN BIDANG PEKERJAAN UMUM DAN PENATAAN RUANG								
	Urusan Kabupaten/Kota :								

No	Indikator	Target Nasional 2022	Target Nasional 2023	Capaian 2020	Target 2021	Capaian 2021	Target 2022	Target 2023	Jumlah Pagu 2023
	1.03-URUSAN PEMERINTAHAN BIDANG PEKERJAAN UMUM DAN PENATAAN RUANG								
256	PR6 - Penetapan RDTR		132						
	Urusan Provinsi :								
	1.03-URUSAN PEMERINTAHAN BIDANG PEKERJAAN UMUM DAN PENATAAN RUANG								
	Urusan Kabupaten/Kota :								
	1.03-URUSAN PEMERINTAHAN BIDANG PEKERJAAN UMUM DAN PENATAAN RUANG								
257	PR7 - Koordinasi Pengendalian Pemanfaatan Ruang di Sekitar Situ, Danau, Embung, Waduk (SDEW) pada DAS		6						

No	Indikator	Target Nasional 2022	Target Nasional 2023	Capaian 2020	Target 2021	Capaian 2021	Target 2022	Target 2023	Jumlah Pagu 2023
	Urusan Provinsi : <i>1.03-URUSAN PEMERINTAHAN BIDANG PEKERJAAN UMUM DAN PENATAAN RUANG</i>								
	Urusan Kabupaten/Kota : <i>1.03-URUSAN PEMERINTAHAN BIDANG PEKERJAAN UMUM DAN PENATAAN RUANG</i>								
258	PR8 - Pelaksanaan Fasilitasi Penertiban Pelanggaran Pemanfaatan Ruang di Kawasan Sekitar Situ, Danau, Embung, Waduk (SDEW) pada Daerah Aliran Sungai (DAS)		15						
	Urusan Provinsi : <i>1.03-URUSAN PEMERINTAHAN BIDANG PEKERJAAN UMUM DAN PENATAAN RUANG</i>								

No	Indikator	Target Nasional 2022	Target Nasional 2023	Capaian 2020	Target 2021	Capaian 2021	Target 2022	Target 2023	Jumlah Pagu 2023
	Urusan Kabupaten/Kota :								
	1.03-URUSAN PEMERINTAHAN BIDANG PEKERJAAN UMUM DAN PENATAAN RUANG								
259	PR9 - Pelaksanaan Pengendalian Alih Fungsi Lahan Sawah		6						
	Urusan Provinsi :								
	1.03-URUSAN PEMERINTAHAN BIDANG PEKERJAAN UMUM DAN PENATAAN RUANG								
	Urusan Kabupaten/Kota :								
	1.03-URUSAN PEMERINTAHAN BIDANG PEKERJAAN UMUM DAN PENATAAN RUANG								
260	SDA2 - Luas jaringan irigasi teknis yang dibangun	30447	30447						
	Urusan Provinsi :								

No	Indikator	Target Nasional 2022	Target Nasional 2023	Capaian 2020	Target 2021	Capaian 2021	Target 2022	Target 2023	Jumlah Pagu 2023
	1.03-URUSAN PEMERINTAHAN BIDANG PEKERJAAN UMUM DAN PENATAAN RUANG								
	Urusan Kabupaten/Kota :								
	1.03-URUSAN PEMERINTAHAN BIDANG PEKERJAAN UMUM DAN PENATAAN RUANG								
261	SDA3 - Luas jaringan daerah irigasi teknis yang direhabilitasi	110672	110672	6075.97	6407.8	6407.8	6865.5	6551.4	52.431.533.000
	Urusan Provinsi :								
	1.03-URUSAN PEMERINTAHAN BIDANG PEKERJAAN UMUM DAN PENATAAN RUANG								
	Urusan Kabupaten/Kota :								
	1.03-URUSAN PEMERINTAHAN BIDANG PEKERJAAN UMUM DAN PENATAAN RUANG								

No	Indikator	Target Nasional 2022	Target Nasional 2023	Capaian 2020	Target 2021	Capaian 2021	Target 2022	Target 2023	Jumlah Pagu 2023
262	SDA4 - Tambahan Debit Air Baku	2.86	2.86						
	Urusan Provinsi :								
	1.03-URUSAN PEMERINTAHAN BIDANG PEKERJAAN UMUM DAN PENATAAN RUANG								
	Urusan Kabupaten/Kota :								
	1.03-URUSAN PEMERINTAHAN BIDANG PEKERJAAN UMUM DAN PENATAAN RUANG								

6.3. Inovasi Daerah

Tabel 6.2
Daftar inovasi pada tahun 2021

No	Judul Inovasi	Jenis	Urusan Pemerintah	Kematangan
1	PENGEMBANGAN PEKON WISATA	Non Digital	pariwisata	150.00
2	Wisata Edukasi Tematik Pengolahan Kopi	Non Digital	pariwisata	150.00
3	Wisata Air Terjun Ulu Way Upang	Non Digital	pariwisata	150.00
4	Wisata Air Terjun Tirtomoyo	Non Digital	pariwisata	150.00
5	Kawasan Wisata Air Waterboom Berlian Muda	Non Digital	pariwisata	150.00
6	LEMBAH SERIBU KAWAH	Non Digital	pariwisata	150.00
7	NEGERI DI ATAS AWAN "BUKIT KABUT BAWANG BAKUNG"	Non Digital	pariwisata	150.00
8	PEKON WISATA SUKABANJAR	Non Digital	pariwisata	150.00
9	PEKON WISATA PAGAR DEWA SUKAU	Non Digital	pariwisata	150.00
10	PEKON WISATA SUKARAME BELALAU	Non Digital	pariwisata	150.00
11	PEKON WISATA / KELURAHAN SEKINCAU	Non Digital	pariwisata	150.00
12	PEKON WISATA GUNUNG RATU	Non Digital	pariwisata	150.00
13	PEKON WISATA SUKAJAYA	Non Digital	pariwisata	150.00
14	SPT-FKUB (Silaturahmi Memperkuat Toleransi melalui Forum Kerukunan Umat Beragama)	Digital	sosial	150.00
15	PEKON WISATA PAMPANGAN	Non Digital	pariwisata	149.00
16	PEKON WISATA SUKA RAJA WAY TENONG	Non Digital	pariwisata	149.00

No	Judul Inovasi	Jenis	Urusan Pemerintah	Kematangan
17	PELANGI PESAGI (PERencanaan LANGsung Integrasi dengan PENGanggaran menjadi SATu sinerGI)	Digital	Perencanaan	148.00
18	PAYU MIDOKH MID LAMPUNG BARAT (AYO BERWISATA KE LAMPUNG BARAT)	Non Digital	pariwisata	148.00
19	Inovasi Hebat	Non Digital	pemberdayaan masyarakat dan Desa	148.00
20	Optimalisasi Taman Kota Hamtebiu	Non Digital	lingkungan hidup	148.00
21	BPPM (BIAYA PENYELENGGARAAN PENDIDIKAN MERATA)	Non Digital	pendidikan	148.00
22	Wisata Danau Asam	Non Digital	pariwisata	148.00
23	Kawasan Wisata Terpadu Seminung Lumbok Resort	Non Digital	pariwisata	148.00
24	Wisata Air Terjun Trisno	Non Digital	pariwisata	148.00
25	Wisata Taman Hambekhos	Non Digital	pariwisata	148.00
26	Ekowisata Hutan Pinus	Non Digital	pariwisata	148.00
27	BAZNAS LAMPUNG BARAT	Non Digital	pemberdayaan masyarakat dan Desa	148.00
28	SEKOLAH LAPANG KONSERVASI	Non Digital	lingkungan hidup	148.00
29	Grand Design Konservasi Berkelanjutan	Non Digital	pemberdayaan masyarakat dan Desa	148.00
30	Pemantauan dan Analisa Harga Pangan	Digital	pangan	148.00
31	BRIGADE KONSERVASI	Digital	pertanian	148.00

No	Judul Inovasi	Jenis	Urusan Pemerintah	Kematangan
32	Usaha Lancar berkat KUR	Digital	Fungsi Penunjang lainnya sesuai dengan ketentuan peraturan perundang-undangan	148.00
33	Pemantauan dan Pengendalian Mobilitas Pangan	Non Digital	pangan	148.00
34	PEKON WISATA KAGUNGAN	Non Digital	pariwisata	148.00
35	PEKON WISATA KUBU PERAHU	Non Digital	pariwisata	148.00
36	Kegiatan Pendampingan Bantuan Pangan Non Tunai (BPNT)	Non Digital	sosial	148.00
37	BAKSO BORAK (Bakti Sosial Bantuan Operasi Katarak)	Non Digital	sosial	148.00
38	JAMIN HUMANIS (Jaminan Kesehatan Pangan Asal Hewan yang Halal Utuh Aman dan Sehat)	Digital	pertanian	148.00
39	Penyusunan dan Analisa Neraca Bahan Pangan	Non Digital	pangan	148.00
40	Peta Kerentanan dan Ketahanan Pangan	Non Digital	pangan	148.00
41	WISATA RELEGIUS GUNUNG PESAGI	Non Digital	pariwisata	148.00
42	PEKON WISATA KENALI	Non Digital	pariwisata	148.00
43	PEKON WISATA PURALAKSANA	Non Digital	pariwisata	148.00
44	PEKON WISATA WAY PETAI	Non Digital	pariwisata	148.00
45	PEKON WISATA SINDANG PAGAR	Non Digital	pariwisata	148.00
46	Penanganan Pasca Panen Tanaman Padi	Non Digital	pertanian	148.00
47	DIKLAT EXTRA PADI (Pendidikan dan Pelatihan Bagi Ex Trauma dan Penyandang	Non Digital	sosial	148.00

No	Judul Inovasi	Jenis	Urusan Pemerintah	Kematangan
	Disabilitas)			
48	PELIKAN (Penangkap Maling Ikan)	Non Digital	kelautan dan perikanan	148.00
49	Tim Reaksi Cepat (TRC) Covid-19 melalui Program Pemenuhan Upaya Kesehatan Perorangan dan Masyarakat	Non Digital	kesehatan	148.00
50	CERITA INDAH BANTUAN RUMAH SWADAYA DI BUMI SEKALA BEKHAK	Digital	perumahan rakyat dan kawasan permukiman	148.00
51	PEMBENTUKAN DESA TANGGUH BENCANA (DESTANA)	Non Digital	ketenteraman, ketertiban umum, dan perlindungan masyarakat	148.00
52	PEKON WISATA TAMBAK JAYA	Non Digital	pariwisata	147.00
53	KONSER HEBAT (Kabupaten Konservasi untuk Lampung Barat Hebat)	Non Digital	Fungsi Penunjang lainnya sesuai dengan ketentuan peraturan perundang-undangan	146.00
54	SOSIS (Sai Opd Sai Inovasi)	Non Digital	pemberdayaan masyarakat dan Desa	146.00
55	KATANA (Kabupaten Tangguh Bencana)	Digital	pemberdayaan masyarakat dan Desa	146.00
56	Kawasan Konservasi Tumbuhan Ex Situ Kebun Raya Liwa	Non Digital	pariwisata	146.00
57	PUSDALOPS-PB (Pusat Pengendalian dan Operasi Penanggulangan Bencana)	Digital	ketenteraman, ketertiban umum, dan perlindungan masyarakat	146.00
58	Pengembangan Usaha Tani Berbasis Konservasi	Non Digital	pertanian	146.00
59	Wisata Bumi Perkemahan	Non Digital	pariwisata	146.00

No	Judul Inovasi	Jenis	Urusan Pemerintah	Kematangan
60	PENUMBUHAN WISATA PENGAMATAN BURUNG	Non Digital	lingkungan hidup	146.00
61	OBOR PANGAN LESTARI (OPAL)	Non Digital	pangan	146.00
62	Puber (Pengembangan Unit Pembenihan Rakyat)	Non Digital	kelautan dan perikanan	146.00
63	Gerakan Pangan Mandiri	Non Digital	pangan	146.00
64	Kawasan Mandiri Pangan	Non Digital	pangan	146.00
65	Optimalisasi SIKS-NG di Kabupaten Lampung Barat	Digital	sosial	146.00
66	SEKOLAH PENGGERAK WISATA	Non Digital	pariwisata	146.00
67	Stimulan Kelompok Usaha Bersama Penyandang Cacat	Non Digital	sosial	146.00
68	Pembinaan Lembaga Distribusi Pangan Masyarakat (PLDPM)	Non Digital	pangan	146.00
69	PM INDAH (Pamong Membangun Inovasi Daerah)	Digital	Penelitian dan Pengembangan	146.00
70	Grand Design Kabupaten Tangguh Bencana	Non Digital	lingkungan hidup	146.00
71	PENTAS PM (Penertiban Fasilitas Umum Polpp Melayani)	Digital	ketenteraman, ketertiban umum, dan perlindungan masyarakat	146.00
72	SISTEM INFORMASI ORGANISASI MASYARAKAT (SIORMAS)	Non Digital	Fungsi Penunjang lainnya sesuai dengan ketentuan peraturan perundang-undangan	146.00
73	DATA AKURAT GAKIN SEJAHTERA (Pemutakhiran Data PMKS dan PSKS)	Non Digital	sosial	146.00
74	SEDANG ASRI	Digital	lingkungan hidup	146.00

No	Judul Inovasi	Jenis	Urusan Pemerintah	Kematangan
75	PENGEMBANGAN WISATA OLAH RAGA MINAT KHUSUS (BERSEPEDA)	Non Digital	kepemudaan dan olah raga	145.00
76	PETE (Pemeriksaan Terintegrasi)	Digital	Fungsi Penunjang lainnya sesuai dengan ketentuan peraturan perundang-undangan	144.00
77	Pekon Tertib	Non Digital	pemberdayaan masyarakat dan Desa	144.00
78	BEGUAI BETIK	Non Digital	sosial	144.00
79	Festival Kopi Lampung Barat	Non Digital	Fungsi Penunjang lainnya sesuai dengan ketentuan peraturan perundang-undangan	144.00
80	Wisata Air Terjun Segening	Non Digital	pariwisata	144.00
81	Negeri Diatas Awan Temiangan Hill	Non Digital	pariwisata	144.00
82	PENGEMBANGAN TAMAN ARACEAE	Non Digital	lingkungan hidup	144.00
83	PolPP Hebat dalam penanganan ODGJ	Non Digital	ketenteraman, ketertiban umum, dan perlindungan masyarakat	144.00
84	Verifikasi dan Validasi Data Fakir Miskin (Data Terpadu Kesejahteraan Sosial) Kabupaten Lampung Barat	Digital	sosial	144.00
85	PEKON WISATA TURGAK	Non Digital	pariwisata	144.00
86	KUBEGAKIN (Kelompok Usaha Bersama bagi keluarga miskin)	Non Digital	sosial	144.00
87	POEBER (Pekon Youtuber)	Digital	komunikasi dan informatika	144.00
88	BANK DARAH	Non Digital	kesehatan	144.00

No	Judul Inovasi	Jenis	Urusan Pemerintah	Kematangan
89	PATROLI	Non Digital	Fungsi Penunjang lainnya sesuai dengan ketentuan peraturan perundang-undangan	144.00
90	PESAN PM (Optimalisasi Penegakan Perda dan Perbup Poll pp Melindungi)	Digital	ketenteraman, ketertiban umum, dan perlindungan masyarakat	144.00
91	RAMP CEK	Digital	perhubungan	144.00
92	Si Handak Bergetar	Non Digital	perhubungan	144.00
93	SAMPAH MEMBAWA BERKAH (SAMBER)	Non Digital	lingkungan hidup	144.00
94	OPTIMALISASI BUDIDAYA PERIKANAN	Non Digital	kelautan dan perikanan	143.00
95	PALU BAPAK (Pantang Lupa Bayar Pajak)	Non Digital	Keuangan	143.00
96	Pelayanan Poliklinik Online RSUD Alimuddin Umar	Digital	kesehatan	142.00
97	PM SERASI (Pendidikan Merata Seragam Siswa/i)	Non Digital	pendidikan	142.00
98	ADA PM (Ada Polpp Melayani Masyarakat)	Non Digital	ketenteraman, ketertiban umum, dan perlindungan masyarakat	142.00
99	DESA WISATA RIGIS JAYA	Non Digital	pariwisata	142.00
100	PEKON WISATA HUJUNG	Non Digital	pariwisata	142.00
101	DAMKAR HEBAT	Non Digital	ketenteraman, ketertiban umum, dan perlindungan masyarakat	142.00
102	MASTER PM (Masyarakat Sehat Tanpa Asap Rokok)	Non Digital	ketenteraman, ketertiban umum, dan perlindungan masyarakat	142.00
103	Rencana Aksi Daerah Penanggulangan	Non Digital	kesehatan	140.00

No	Judul Inovasi	Jenis	Urusan Pemerintah	Kematangan
	Tuberkulosis			
104	GERAKAN PEKON MEMBACA	Non Digital	pemberdayaan masyarakat dan Desa	140.00
105	KOORDINASI JARLIT BIDANG IPTEK	Non Digital	Penelitian dan Pengembangan	140.00
106	JAMINAN KETERSEDIAAN BAHAN PANGAN POKOK DI TINGKAT PEKON	Non Digital	pangan	140.00
107	Sistem Informasi Manajemen Rumah Sakit (SIMRS) Alimuddin Umar	Non Digital	kesehatan	140.00
108	PEKON WISATA SUKAMARGA	Non Digital	pariwisata	140.00
109	Sistem Pencatatan dan Pelaporan Pemeriksaan Polymerase Chain Reaction (PCR) di Laboratorium RSUD Alimuddin Umar	Non Digital	kesehatan	140.00
110	JARLIT LITERASI (Jaringan penelitian dan pengembangan kabupaten literasi)	Non Digital	Penelitian dan Pengembangan	140.00
111	POJOK BACA	Non Digital	perpustakaan	140.00
112	SLLB (Save Lalu Lintas Lampung Barat	Non Digital	perhubungan	140.00
113	EVALUASI PERKEMBANGAN PEKON DAN KELURAHAN	Non Digital	pemberdayaan masyarakat dan Desa	140.00
114	Pengelolaan Limbah Medis Ramah Lingkungan	Non Digital	kesehatan	139.00
115	PIK-R (PUSAT INFORMASI DAN KONSELING REMAJA	Non Digital	pengendalian penduduk dan keluarga berencana	139.00

No	Judul Inovasi	Jenis	Urusan Pemerintah	Kematangan
116	Pembentukan PUSPAGA (Pusat Pembelajaran Keluarga)	Non Digital	pemberdayaan perempuan dan perlindungan anak	139.00
117	KABUPATEN LITERASI	Non Digital	perpustakaan	138.00
118	PENGEMBANGAN KAWASAN WISATA BUDIDAYA ANGGREK	Non Digital	lingkungan hidup	138.00
119	PM GANTA (Pembinaan Monitoring Lembaga Kesejahteraan Sosial Tanggap Anak)	Non Digital	sosial	138.00
120	Pelayanan Donor Darah	Non Digital	kesehatan	138.00
121	OPTIMALISASI PROPIL PEKON/KELURAHAN	Non Digital	pemberdayaan masyarakat dan Desa	138.00
122	Sistem Informasi Kepuasan Pelayanan (SIKEP) RSUD Alimuddin Umar	Digital	kesehatan	138.00
123	INBUKER (INFORMASI BURSA KERJA)	Non Digital	tenaga kerja	137.00
124	Sistem Informasi Harga Komoditi (SIHK)	Digital	Fungsi Penunjang lainnya sesuai dengan ketentuan peraturan perundang-undangan	137.00
125	Pembayaran Uang Jasa Pelayanan dengan cara non tunai	Non Digital	kesehatan	137.00
126	OPTIMALISASI LAYANAN PERPUSTAKAAN	Non Digital	perpustakaan	137.00
127	Fasilitasi Layanan Partai Politik (Si ITIK)	Non Digital	Fungsi Penunjang lainnya sesuai dengan ketentuan peraturan perundang-undangan	137.00
128	GERAKAN SENAM MENUJU LAMPUNG BARAT SEHAT DAN SEJAHTERA	Non Digital	kepemudaan dan olah raga	136.00

No	Judul Inovasi	Jenis	Urusan Pemerintah	Kematangan
129	JURNAL KELITBANGAN	Non Digital	Penelitian dan Pengembangan	136.00
130	Peningkatan Kecepatan Informasi Pencegahan dan Penanganan Covid-19 (PAKISPEN Covid-19)	Non Digital	kesehatan	136.00
131	ADA UPAH	Digital	lingkungan hidup	136.00
132	Tuman Balita (Pemantauan pertumbuhan balita dirumah)	Non Digital	kesehatan	136.00
133	SISTEM DOKUMENTASI KEUANGAN ONLINE (SI DOEL) DI SUB BAGIAN KEUANGAN DINAS PENANAMAN MODAL,PTSP DAN TENAGA KERJA	Digital	penanaman modal	136.00
134	SIMADU (SISTEM INFORMASI PEMANFAATAN DATA TERPADU)	Non Digital	administrasi kependudukan dan pencatatan sipil	135.00
135	Dengan Whatsapp Satu Hari Jadi Surat Tanda lapor Keberadaan (Dewi Sari Janda Lara)	Non Digital	ketenteraman, ketertiban umum, dan perlindungan masyarakat	134.00
136	DISKON HEBAT (Datang, Investasi Langsung Kontruksi Dengan Hemat, Benar dan Cepat	Digital	penanaman modal	134.00
137	PEMANFAATAN ANDROID UNTUK PEMBELAJARAN SISWA DI SEKOLAH	Digital	pendidikan	134.00
138	PENGKAYAAN KOLEKSI KEBUN RAYA	Non Digital	lingkungan hidup	134.00
139	RATI SIKOP (Gerakan Tingkatkan Produksi Kopi)	Digital	pertanian	134.00

No	Judul Inovasi	Jenis	Urusan Pemerintah	Kematangan
140	GAPAI PM (Keluarga Harapan Solusi Perekonomian maju)	Non Digital	sosial	134.00
141	JAMKESDA HEBAT	Non Digital	kesehatan	134.00
142	perpustakaan keliling (Pusling)	Non Digital	perpustakaan	134.00
143	PENINGKATAN KAPASITAS KELEMBAGAAN PEKON	Non Digital	pemberdayaan masyarakat dan Desa	134.00
144	PERCEPATAN PERUBAHAN STATUS PEKON TERTINGGAL	Non Digital	pemberdayaan masyarakat dan Desa	134.00
145	PENGELOLAAN KEANEKARAGAMAN HAYATI KABUPATEN / KOTA	Digital	lingkungan hidup	134.00
146	JELITA TBC (Jemput, Layani Penyakit TBC)	Non Digital	kesehatan	134.00
147	JEMPING BUFAS (Jemput dan dampingi ibu bersalin di fasilitas kesehatan)	Non Digital	kesehatan	134.00
148	PM AKSI (Perencanaan Mantap, Akuntabel, Kredibel, Sistematis, Informatif)	Non Digital	kesehatan	134.00
149	BERHIAS UKS (Belajar Hidup Indah Asik dan Sehat bersama Usaha Kesehatan Sekolah)	Digital	pendidikan	134.00
150	Optimalisasi Tim Bankom (Bantuan Komunikasi)	Non Digital	komunikasi dan informatika	133.00
151	SIP ONLINE	Non Digital	Kepegawaian	133.00
152	PERALATAN CUCI TANGAN INOVATIF	Non Digital	pendidikan	133.00
153	Gerakan Masyarakat Hidup Sehat (Germas) Dengan Senam dan Makan Buah Bersama	Non Digital	kesehatan	133.00

No	Judul Inovasi	Jenis	Urusan Pemerintah	Kematangan
154	PITa BRI (Peningkatan Iman dan Taqwa melalui Bantuan Rumah Ibadah	Non Digital	sosial	133.00
155	PM BERAKSI (Pendidikan Merata Biaya Operasional Sekolah Siswa)	Non Digital	pendidikan	132.00
156	Nayah PM (Bina Wilayah Puskesmas Maju)	Non Digital	kesehatan	132.00
157	KACAR KUCUR (PERKAWINAN LANCAR DOKUMEN MELUNCUR)	Non Digital	administrasi kependudukan dan pencatatan sipil	132.00
158	PEKON SADAR ADMINDUK GERAKAN INDONESIA SADAR ADMINDUK (GISA)	Non Digital	administrasi kependudukan dan pencatatan sipil	132.00
159	SATUAN KARYA PRAMUKA BHAKTI PRAJA	Non Digital	pendidikan	131.00
160	LAKOMPOL (Diklat Peningkatan Kompetensi Polisi Pamong Praja)	Non Digital	Kepegawaian,Pendidikan dan Pelatihan	131.00
161	Lamban Baca Kabupaten Lampung Barat	Non Digital	perpustakaan	131.00
162	BUDI SELANCAR(BUKU DIGITAL AKSES LITERASI LANCAR) / E-BOOK	Non Digital	perpustakaan	131.00
163	PELATIHAN APARATUR PEMERINTAHAN PEKON	Non Digital	pemberdayaan masyarakat dan Desa	131.00
164	PEMBINAAN POKJANAL POSYANDU DALAM KONVERGENSI STUNTING	Non Digital	pemberdayaan masyarakat dan Desa	131.00

No	Judul Inovasi	Jenis	Urusan Pemerintah	Kematangan
165	DOKTER HEBAT (Pengangkatan dan Penempatan Dokter Sebagai Pegawai Tidak Tetap Daerah di RSUD AU Kab Lampung Barat)	Non Digital	kesehatan	130.00
166	Analisis pemetaan data potensi PAD dari seluruh OPD penghasil di Kabupaten Lampung Barat	Non Digital	Keuangan	130.00
167	KARSUMEY (Kartu Surat Menyurat)	Non Digital	Kepegawaian	130.00
168	PINDAH ONLINE (PELAYANAN PENERBITAN SURATKETERANGAN PINDAH WARGA NEGARA INDONESIA(SKPWNI) SECARA ONLINE)	Non Digital	administrasi kependudukan dan pencatatan sipil	130.00
169	PM PASTI (PELAYANAN MASYARAKAT PENCATATAN SIPIL AKTA KELARIHAN)	Non Digital	administrasi kependudukan dan pencatatan sipil	130.00
170	Pelayanan Administrasi kependudukan Keliling (PELANDUK)	Digital	administrasi kependudukan dan pencatatan sipil	129.00
171	Rehabilitasi Sosial Rumah Tidak Layak Huni	Non Digital	sosial	129.00
172	SEPAKAD(Sistem Elektronik Pengelolaan Keuangan Daerah)	Digital	Keuangan	129.00
173	PEMBINAAN IKM BERSAMA TENAGA PENYULUH LAPANGAN (TPL-IKM)	Non Digital	perindustrian	129.00
174	SURAT MOCE (SULAM RAJUT MOTIF CELUGAM)	Digital	perindustrian	129.00

No	Judul Inovasi	Jenis	Urusan Pemerintah	Kematangan
175	GERAKAN GOTONG ROYONG MEMELIHARA KEBERSIHAN PASAR BERSAMA PENGELOLA PASAR DAN PEDAGANG	Non Digital	perdagangan	129.00
176	PMT BUMITA (Pemberian Makanan Tambahan pada Ibu Hamil dan Balita Miskin)	Non Digital	kesehatan	129.00
177	PEDAL ONLINE	Digital	lingkungan hidup	129.00
178	MUDA PM LB (Mutakhir Data PBB Mandiri, Lengkap dan Benar)	Non Digital	Keuangan	128.00
179	PERAWAN (Pengawasan Produk Hewan)	Digital	pertanian	128.00
180	Geber Tani Iri Tangkal (Gerakan Bersama Petani Irigasi Tanah Dangkal)	Non Digital	pertanian	128.00
181	Pendirian Program Studi Di Luar Kampus Utama (PSDKU) Khusus Kopi di Kabupaten Lampung Barat	Non Digital	pendidikan	128.00
182	Sanitasi Total Berbasis Masyarakat	Non Digital	kesehatan	128.00
183	GERAKAN AKSI GOTONG ROYONG MASYARAKAT	Non Digital	pemberdayaan masyarakat dan Desa	128.00
184	PAKET PADI (Peningkatan Pelayanan Publik dalam Bidang Pencatatan Sipil)	Non Digital	administrasi kependudukan dan pencatatan sipil	128.00
185	KIA KESLAH (KARTU IDENTITAS ANAK KE SEKOLAH SEKOLAH)	Non Digital	administrasi kependudukan dan pencatatan sipil	128.00

No	Judul Inovasi	Jenis	Urusan Pemerintah	Kematangan
186	Lamban Prestasi	Non Digital	Fungsi Penunjang lainnya sesuai dengan ketentuan peraturan perundang-undangan	127.00
187	KODE ETIK	Non Digital	ketenteraman, ketertiban umum, dan perlindungan masyarakat	127.00
188	Publikasi Produk Hukum Melalui Website	Digital	Fungsi Penunjang lainnya sesuai dengan ketentuan peraturan perundang-undangan	127.00
189	PM BERBAGI (PEDULI, MELAYANI BEREMPATI BANTU ADMINISTRASI KELUARGA IMPIAN	Non Digital	kesehatan	127.00
190	SEKOLAH LAPANG PENGENDALIAN HAMA TERPADU (SLPHT) HOLTIKULTURA	Non Digital	pertanian	127.00
191	PEDANG (Pelayanan di Kandang)	Digital	pertanian	127.00
192	CELUGAM	Non Digital	perindustrian	127.00
193	PENYUSUNAN JADWAL RETENSI ARSIP (PENJARETA)	Non Digital	perpustakaan	127.00
194	BENTOR SMART (BENTOR PERPUSTAKAAN KELILING UNTUK KESEJAHTERAAN MASYARAKAT)	Non Digital	perpustakaan	127.00
195	RATA TIFFIS (REALISASI ADMINISTRASI TERENCANA AKURAT, EFEKTIF DAN EFISIEN)	Digital	perpustakaan	127.00
196	Survey Perizinan Online (SUPER ON)	Digital	penanaman modal	127.00
197	PASKIBRAKA	Non Digital	kepemudaan dan olah raga	126.00

No	Judul Inovasi	Jenis	Urusan Pemerintah	Kematangan
198	PENGEMBANGAN WISATA JASA LINGKUNGAN	Non Digital	lingkungan hidup	126.00
199	PETA PM (Petani Sejahtera Penyuluhan Mantap)	Digital	pertanian	126.00
200	PKK RSUD (Pelayanan Kesehatan Khusus)	Non Digital	kesehatan	126.00
201	Pembangunan Merata Pelayanan Kesehatan Dasar Terpenuhi (PM SEHATI)	Non Digital	kesehatan	126.00
202	PITULAS KTP-EL KU KATHONG	Non Digital	administrasi kependudukan dan pencatatan sipil	126.00
203	SUPER MANIS (SKRINING UNTUK HIPERTENSI DAN KENCING MANIS)	Non Digital	kesehatan	126.00
204	Bersama Bupati Menabung (BBM)	Non Digital	koperasi, usaha kecil, dan menengah	125.00
205	PM-PENYALUR UMKM (Peningkatan Monitoring Penyaluran dan Pengembalian Dana Bergulir Dalam Rangka Pengembangan Wirausaha Bagi UMKM)	Digital	koperasi, usaha kecil, dan menengah	125.00
206	PROGRAM KETERSEDIAAN STOK BARANG	Non Digital	perdagangan	125.00
207	KOLABORASI PSC 119 DAN AMBULAN HEBAT	Non Digital	kesehatan	125.00
208	MANKOK BAJA (Manajemen Kontrak Pengadaan Barang/Jasa)	Non Digital	Fungsi Penunjang lainnya sesuai dengan ketentuan peraturan perundang-undangan	125.00

No	Judul Inovasi	Jenis	Urusan Pemerintah	Kematangan
209	SPERPAT PORANG (STRATEGI PENINGKATAN PERCEPATAN PELAPORAN KEUANGAN)	Digital	perpustakaan	125.00
210	BKU JAMAN KUPAT (BIMTEK KEARSIPAN UNTUK MENJAMIN KESELAMATAN DOKUMEN KABUPATEN)	Non Digital	perpustakaan	125.00
211	PEMBENTUKAN PKK KOPI (KOMPAK, PROAKTIF DAN INOVATIF)	Non Digital	pemberdayaan masyarakat dan Desa	125.00
212	Pembentukan Badan Usaha Milik Pekon Bersama (BUM Pekon Bersama)	Non Digital	pemberdayaan masyarakat dan Desa	125.00
213	Pengelolaan Data Informasi Kesehatan (PROFIL RSUDAU)	Digital	kesehatan	125.00
214	Diversifikasi Tanaman Perkebunan	Non Digital	pertanian	124.00
215	PENGEMBANGAN INFORMASI BARANG KEBUTUHAN POKOK MELALUI DIGITAL BERBASIS WEB	Digital	perdagangan	124.00
216	PETIK LATAP (Peta Tematik Lahan Mantap)	Digital	pertanian	124.00
217	PETIS (Pengobatan Gratis)	Digital	pertanian	124.00
218	BARET TRANSFER (BAYAR RETRIBUSI PAD, YA TINGGAL TRANSFER AJA)	Non Digital	Fungsi Penunjang lainnya sesuai dengan ketentuan peraturan perundang-undangan	124.00
219	Pembinaan Produksi Tanaman Bawang Putih	Non Digital	pertanian	124.00
220	SOSIS TADI (Sosialisasi Intensifikasi Tanaman Padi)	Non Digital	pertanian	124.00

No	Judul Inovasi	Jenis	Urusan Pemerintah	Kematangan
221	E-Formasi	Digital	Kepegawaian, Fungsi Penunjang lainnya sesuai dengan ketentuan peraturan perundang-undangan	124.00
222	BIAS (BERBAGI INFORMASI ADMINISTRASI KEPENDUDUKAN MELALUI MEDIA SOSIAL)	Non Digital	administrasi kependudukan dan pencatatan sipil	124.00
223	SISTEM PENGELOLAAN IRIGASI PARTISIPATIF PADA DAERAH IRIGASI KEWENANGAN KABUPATEN LAMPUNG BARAT	Digital	pertanian	124.00
224	MP3 - LB (Menjalin Persatuan Pemuda Pemudi Lampung Barat)	Digital	kepemudaan dan olah raga	124.00
225	Standar Operasional Prosedur (SOP) Pengadaan Barang/Jasa	Non Digital	Perencanaan	123.00
226	Permohonan Kenaikan Gaji Berkala PNS Melalui Google Drive	Digital	Kepegawaian	123.00
227	PUSAT RAON (Pelayanan Usulan Satya Lencana Secara Online)	Digital	Kepegawaian	123.00
228	Pemantauan Harga Komoditas Tanaman Pangan	Non Digital	pertanian	123.00
229	Optimalisasi Data Pokok Pendidikan (SIDATI)	Non Digital	pendidikan	123.00
230	KESRAK PKK	Non Digital	pengendalian penduduk dan keluarga berencana	123.00

No	Judul Inovasi	Jenis	Urusan Pemerintah	Kematangan
231	PELAKU HEBAT DAN CEPAT (SISTEM INFORMASI ADMINISTRASI KEPENDUDUKAN)	Non Digital	administrasi kependudukan dan pencatatan sipil	123.00
232	DAPAT MAJU (Data Pendapatan yang Mutakhir, Akurat, dan Jujur)	Non Digital	Keuangan	122.00
233	BERLAGU (Bersihkan Lahan dari Gulma)	Digital	pertanian	122.00
234	Pembinaan dan Pemantauan Keamanan Pangan Segar	Non Digital	pangan	122.00
235	GERDAL (pengendalian hama terpadu tanaman padi)	Non Digital	pertanian	122.00
236	ASTER (Asuransi Ternak Sapi)	Digital	pertanian	122.00
237	KAWAN (Kader Kesehatan Hewan)	Digital	pertanian	122.00
238	JULIKU (Juru Sembelih Kurban)	Digital	pertanian	122.00
239	GETAS NGUPI (Gerakan Brantas Pengganggu Kopi)	Digital	pertanian	122.00
240	BISIKAN SENI (BEASISWA PENDIDIKAN KESENIAN)	Non Digital	kebudayaan	122.00
241	SISTEM INFORMASI PEMERINTAHAN DAERAH	Digital	Perencanaan, Fungsi Penunjang lainnya sesuai dengan ketentuan peraturan perundang-undangan	122.00
242	Penumbuhan Lembaga Keuangan Mikro Agribisnis (LKMA).	Non Digital	pertanian	122.00
243	PENTAS HERBAL (PENINGKATAN IMUNITAS DENGAN RAMUAN HERBAL "HEBAT")	Non Digital	kesehatan	122.00

No	Judul Inovasi	Jenis	Urusan Pemerintah	Kematangan
244	POSBINDU RELA (Pos Pembinaan Terpadu Remaja Sekolah)	Non Digital	kesehatan	122.00
245	DISPENSOR (DISIGN PENAHAN LONGSOR)	Non Digital	lingkungan hidup	122.00
246	PM Narsis (Pembinaan Melekat Tenaga Kesehatan Teregistrasi dan Teradministrasi)	Non Digital	kesehatan	122.00
247	Tim Reaksi Cepat (TEKAT) Penerangan Jalan Umum	Non Digital	lingkungan hidup	121.00
248	MESRA SEJOLI (Mesin Sekam Jo Liwa)	Non Digital	pemberdayaan masyarakat dan Desa	121.00
249	PM Gak Keder	Non Digital	pemberdayaan perempuan dan perlindungan anak	121.00
250	POSLING (Pengobatan dan Vaksinasi Keliling)	Digital	pertanian	121.00
251	PUSAT KULINER LIWA	Non Digital	perdagangan	121.00
252	MACAN RANTING (Team Pokja Rembuk Stunting)	Digital	kesehatan	121.00
253	Pengelolaan, Pembinaan dan Pengawasan Arsip	Non Digital	perpustakaan	121.00
254	SAI MASSA PAK (SATU DAPAT EMPAT)	Non Digital	administrasi kependudukan dan pencatatan sipil	121.00
255	Daya Guna Lahan Perkebunan	Non Digital	pertanian	120.00
256	LAMBAN KEMASAN	Digital	koperasi, usaha kecil, dan menengah	120.00
257	Sekolah Lapang Pembuatan Pupuk Organik Untuk Tanaman Padi	Non Digital	pertanian	120.00

No	Judul Inovasi	Jenis	Urusan Pemerintah	Kematangan
258	Pemberdayaan Penganekaragaman Konsumsi Pangan Berbasis Sumber Daya Lokal	Digital	pangan	120.00
259	Kelompok Pangan Mandiri Dengan Memanfaatkan Pekarangan	Non Digital	pangan	120.00
260	ITERA (Inovasi Terasiring dan Rorak)	Digital	pertanian	120.00
261	IPTEK (Integrasi Perkebunan dan Ternak)	Digital	pertanian	120.00
262	SI IMUT (Aksi Tingkatkan Mutu)	Digital	pertanian	120.00
263	MENTARI (MELAYANI TERA SATU HARI)	Non Digital	perdagangan	120.00
264	PEKA PTK (PENINGKATAN KESEJAHTERAAN PENDIDIK DAN TENAGA KEPENDIDIKAN)	Non Digital	pendidikan	120.00
265	Optimalisasi Pemanfaatan Media Sosial dan Website Sebagai Media Informasi Artikel	Digital	Fungsi Penunjang lainnya sesuai dengan ketentuan peraturan perundang-undangan	120.00
266	ASMAN (Asuhan Mandiri Pemanfaatan TOGA dan Akupresur)	Non Digital	kesehatan	118.00

BAB VII PENUTUP

Rencana Kerja Pemerintah Daerah (RKPD) tahun 2023 merupakan landasan, pedoman, dan acuan penyusunan Kebijakan Umum APBD (KUA), Prioritas dan Plafon Anggaran Sementara (PPAS), serta RAPBD Tahun Anggaran 2023. Rencana Kerja Pemerintah Daerah (RKPD) Kabupaten Lampung Barat Tahun 2023 disusun berpedoman pada Rencana Pembangunan Daerah (RPD) Tahun 2023-2026 dan diselaraskan dengan Rencana Pembangunan Jangka Panjang Daerah (RPJPD) Kabupaten Lampung Barat Tahun 2005-2025.

Penyusunan Dokumen RKPD Tahun 2023 juga telah diselaraskan dengan arah kebijakan pembangunan pemerintah yang dituangkan dalam RKP Tahun 2023 dan RKPD Provinsi Lampung Tahun 2023. Penyusunan dokumen RKPD dengan berdasar pada dokumen perencanaan lain yang lebih tinggi merupakan upaya untuk meningkatkan kinerja pemerintah daerah agar lebih efektif dan optimal dalam mencapai sasaran pembangunan yang telah ditetapkan. Dengan demikian akan dapat diwujudkan keterkaitan dan konsistensi antar dokumen perencanaan, karena dokumen yang lebih tinggi bersifat makro dan menjadi dasar pijakan dalam penyusunan dokumen lain sebagai penjabaran secara operasional. Perencanaan yang baik, berkualitas, terukur, dan akuntabel yang dijadikan dasar pelaksanaan program dan kegiatan adalah kunci awal kesuksesan pembangunan daerah. Kualitas suatu rencana pembangunan dapat mendukung keberhasilan dan kelancaran pelaksanaan pembangunan daerah apabila dokumen perencanaan tersebut ditaati oleh seluruh pemangku kepentingan pembangunan di daerah.

Ketaatan terhadap dokumen tersebut juga harus dilandasi dengan komitmen yang kuat untuk mewujudkan konsistensi kebijakan pembangunan. Selain itu, diperlukan adanya sikap mental, tekad, semangat, kejujuran, dan disiplin kerja yang tinggi para pelaku pembangunan dan penyelenggara pemerintahan daerah.

Sehubungan dengan itu, ditetapkan kaidah-kaidah pelaksanaan RKPD Tahun 2023 sebagai berikut :

1. Perangkat Daerah (PD) serta masyarakat termasuk dunia usaha berkewajiban untuk melaksanakan program-program RKPD Tahun 2023 dengan sebaik-baiknya;
2. Untuk mewujudkan keterpaduan, sinkronisasi, dan harmonisasi pelaksanaan setiap program dan kegiatan pembangunan dalam kerangka koordinasi perencanaan pembangunan, masing-masing Perangkat Daerah agar menyempurnakan Rancangan Rencana Kerja Perangkat Daerah (Renja-PD) Tahun 2023;
3. Masyarakat dapat berperanserta dalam perumusan, pelaksanaan, dan pengawasan kebijakan pembangunan daerah. Berkaitan dengan pendanaan kegiatan pembangunan, masyarakat dan dunia usaha dapat

berperan serta dalam mendanai pelaksanaan program-program pembangunan sesuai dengan ketentuan peraturan perundang-undangan.

4. Setiap Perangkat Daerah wajib melakukan pengendalian dan evaluasi terhadap pelaksanaan dan hasil kegiatan yang telah direncanakan sesuai dengan ketentuan peraturan perundangan. Pengendalian dan evaluasi tersebut meliputi pencapaian sasaran dan target kinerja program/kegiatan/subkegiatan yang ditetapkan, kesesuaian dengan rencana alokasi anggaran yang ditetapkan dalam APBD, serta kesesuaian dengan ketentuan peraturan perundang-undangan yang mengatur pelaksanaan APBD dan peraturan-peraturan lainnya.





**RENCANA KERJA PEMERINTAH DAERAH
(RKPD)
TAHUN 2023
KABUPATEN LAMPUNG BARAT
BUKU II**
(Evaluasi Hasil Pelaksanaan Perencanaan
Daerah sampai dengan tahun 2022)



Evaluasi Hasil Pelaksanaan Perencanaan Daerah sampai dengan tahun 2022
Kabupaten Lampung Barat

KODE	Urusan/Bidang Urusan Pemerintahan Daerah dan Program/ Kegiatan/ Subkegiatan	Indikator Kinerja Program/ Kegiatan/ Subkegiatan	Target Kinerja Capaian Program, Kegiatan dan Subkegiatan (RPJMD) Tahun 2022	Realisasi Kinerja Program, Kegiatan dan Subkegiatan tahun 2018 s/d tahun 2020	Target dan Realisasi Kinerja Program, Kegiatan dan Subkegiatan Tahun Lalu (2021)			Target Program, Kegiatan dan Subkegiatan (RKPD Tahun 2022)	Perkiraan Realisasi Capaian Target RPJMD s/d Tahun 2022	
					Target RKPD tahun 2021	Realisasi RKPD tahun (2021)	Tingkat Realisasi (%)		Realisasi Capaian Program, Kegiatan dan Subkegiatan s/d Tahun 2022	Tingkat Capaian Realisasi Target RPJMD (%)
1	2	3	4	5	6	7	8	9	10=6+9	11=10/4
Unit Organisasi : 1.01.2.22.0.00.1.0000 Dinas Pendidikan dan Kebudayaan										
Sub Unit Organisasi : 1.01.2.22.0.00.1.0000 Dinas Pendidikan dan Kebudayaan										
1										
1	1									
1	1	1								
1	1	1	2.01							
1	1	1	2.01	1						
1	1	1	2.01	1						
1	1	1	2.01	1						
1	1	1	2.01	1						
1	1	1	2.02							
1	1	1	2.02	1						
1	1	1	2.02	4						
1	1	1	2.02	5						
1	1	1	2.02	7						

KODE	Urusan/Bidang Urusan Pemerintahan Daerah dan Program/ Kegiatan/ Subkegiatan	Indikator Kinerja Program/ Kegiatan/ Subkegiatan	Target Kinerja Capaian Program, Kegiatan dan Subkegiatan (RPJMD) Tahun 2022	Realisasi Kinerja Program, Kegiatan dan Subkegiatan tahun 2018 s/d tahun 2020	Target dan Realisasi Kinerja Program, Kegiatan dan Subkegiatan Tahun Lalu (2021)			Target Program, Kegiatan dan Subkegiatan (RKPD) Tahun 2022	Perkiraan Realisasi Capaian Target RPJMD s/d Tahun 2022											
					Target RKPD tahun 2021	Realisasi RKPD tahun (2021)	Tingkat Realisasi (%)		Realisasi Capaian Program, Kegiatan dan Subkegiatan s/d Tahun 2022	Tingkat Capaian Realisasi Target RPJMD (%)										
1	2	3	4	5	6	7	8	9	10=6+9	11=10/4										
1	1	1	2.02	8	Penyusunan Pelaporan dan Analisis Prognosis Realisasi Anggaran	Jumlah dokumen laporan Prognosis Realisasi Anggaran Jumlah Dokumen Laporan Prognosis Realisasi Anggaran	2 Dokumen 3 Dokumen	3 Dokumen	1 Dokumen	1 Dokumen	100 %	1 Dokumen	2 Dokumen	100 %	3 Dokumen	100 %				
1	1	1	2.05		Administrasi Kepegawaian Perangkat Daerah	Persentase pegawai yang dilaksanakan Administrasi Kepegawaian Perangkat Daerahnya	100 %		100 %	100 %	100 %	30 %	100 %	100 %						
1	1	1	2.05	9	Pendidikan dan Pelatihan Pegawai Berdasarkan Tugas dan Fungsi	Jumlah Aparatur yang Mengikuti pendidikan dan Pelatihan Formal Jumlah Aparatur yang Mengikuti Pendidikan dan Pelatihan Formal	6 Orang 2 Orang	2 Orang	3 Orang	3 Orang	100 %	3 Orang	6 Orang	100 %	2 Orang	100 %				
1	1	1	2.06		Administrasi Umum Perangkat Daerah	Jumlah sub organisasi dilaksanakan Administrasi Umum Perangkat Daerahnya	15 Sub Organisasi		15 Sub Organisasi	15 Sub Organisasi	100 %	3 Sub Organisasi	3 Sub Organisasi	100 %						
1	1	1	2.06	1	Penyediaan Komponen Instalasi Listrik/Penerangan Bangunan Kantor	Jumlah jenis komponen listrik	55 Jenis	30 Jenis	10 Jenis	10 Jenis	100 %	10 Jenis	50 Jenis	90,91 %						
1	1	1	2.06	2	Penyediaan Peralatan dan Perlengkapan Kantor	Jumlah alat kebersihan kantor Jumlah ATK Kantor Jumlah almari Jumlah brankas Jumlah filling kabinet	84 Jenis 9 Unit 1 Unit 20 Unit	48 Jenis 1 Unit	16 Jenis	16 Jenis	100 %	20 Jenis 16 Jenis	84 Jenis 16 Jenis	100 %	-	-	100 %			
1	1	1	2.06	5	Penyediaan Barang Cetak dan Penggandaan	Jumlah jenis cetakan dan penggandaan Jumlah jenis cetakan Jumlah jenis penggandaan	24 Jenis 33 Jenis 9 Jenis	33 Jenis 9 Jenis	13 Jenis	13 Jenis	100 %	11 Jenis	24 Jenis	100 %	33 Jenis	100 %				
1	1	1	2.06	6	Penyediaan Bahan Bacaan dan Peraturan Perundang-undangan	Jumlah SKHU Jumlah SKHU	3 SKHU 3 SKHU	3 SKHU	3 SKHU	3 SKHU	100 %	3 SKHU	3 SKHU	100 %	3 SKHU	100 %	3 SKHU	100 %		
1	1	1	2.06	8	Fasilitasi Kunjungan Tamu	Jumlah jenis makan dan minum rapat/tamu Jumlah penyediaan makan dan minum rapat/tamu Jumlah penyediaan makan dan minum rapat Jumlah penyediaan makan dan minum tamu	5 Jenis 1 Tahun 30 Kali 60 Kali	5 Jenis 1 Tahun 24 Kali 36 Kali	5 Jenis	5 Jenis	100 %	5 Jenis	5 Jenis	100 %	1 Tahun	100 %	24 Kali	80 %	36 Kali	60 %
1	1	1	2.06	9	Penyelenggaraan Rapat Koordinasi dan Konsultasi SKPD	Jumlah Bulan Pelaksanaan Koordinasi dan Konsultasi SKPD Jumlah pelaksanaan Rapat-rapat koordinasi dan konsultasi 1 tahun Jumlah Bulan Pelaksanaan Koordinasi dan Pembinaan Dalam Daerah	12 Bulan 1 Tahun 60 Bulan	12 Bulan 1 Tahun 36 Bulan	12 Bulan	12 Bulan	100 %	12 Bulan	12 Bulan	100 %	1 Tahun	100 %	36 Bulan	60 %		
1	1	1	2.07		Pengadaan Barang Milik Daerah Penunjang Urusan Pemerintah Daerah	Persentase Pengadaan Barang Milik Daerah Penunjang Urusan Pemerintah Daerah	100 %													
1	1	1	2.07	5	Pengadaan Mebel	Jumlah Meja Kerja dan Kursi Kerja Jumlah meja kerja Jumlah Kursi Kerja	30 Unit 20 Unit 20 Unit													
1	1	1	2.07	6	Pengadaan Peralatan dan Mesin Lainnya	Jumlah Komputer/PC atau Laptop dan printer Jumlah komputer/PC Jumlah printer Jumlah mesin tik Jumlah Proyektor Jumlah mesin penghancur kertas Jumlah genset	2 Unit 8 Unit 8 Unit 5 Unit 2 Unit 4 Unit 2 Unit	2 Unit 2 Unit 1 Unit									2 Unit	25 %	1 Unit	12,50 %
																	1 Unit	50 %		

KODE	Urusan/Bidang Urusan Pemerintahan Daerah dan Program/ Kegiatan/ Subkegiatan	Indikator Kinerja Program/ Kegiatan/ Subkegiatan	Target Kinerja Capaian Program, Kegiatan dan Subkegiatan (RPJMD) Tahun 2022	Realisasi Kinerja Program, Kegiatan dan Subkegiatan tahun 2018 s/d tahun 2020	Target dan Realisasi Kinerja Program, Kegiatan dan Subkegiatan Tahun Lalu (2021)			Target Program, Kegiatan dan Subkegiatan (RKPD) Tahun 2022	Perkiraan Realisasi Capaian Target RPJMD s/d Tahun 2022					
					Target RKPD tahun 2021	Realisasi RKPD tahun (2021)	Tingkat Realisasi (%)		Realisasi Capaian Program, Kegiatan dan Subkegiatan s/d Tahun 2022	Tingkat Capaian Realisasi Target RPJMD (%)				
1	2	3	4	5	6	7	8	9	10=6+9	11=10/4				
1	1	1	2.08	Penyediaan Jasa Penunjang Urusan Pemerintahan Daerah	Persentase penyediaan jasa penunjang urusan pemerintah daerah	100 %		100 %	100 %	100 %	100 %			
1	1	1	2.08	1	Penyediaan Jasa Surat Menyurat	Jumlah surat masuk dan Surat Keluar	800 Surat		400 Surat	400 Surat	100 %	400 Surat	800 Surat	100 %
						Jumlah Surat Masuk	3.000 Surat						3.000 Surat	100 %
						Jumlah Surat Keluar	3.000 Surat						3.000 Surat	100 %
1	1	1	2.08	2	Penyediaan Jasa Komunikasi, Sumber Daya Air dan Listrik	Jumlah biaya publikasi	6 Paket					6 Paket	6 Paket	100 %
						Jumlah rekening telpon 1, Jumlah rekening air 1 dan Jumlah rekening listrik 2 rekening	4 Rekening		4 Rekening	4 Rekening	100 %	4 Rekening	4 Rekening	100 %
						Jumlah Rekening	3 Rekening						3 Rekening	100 %
						Jumlah Rekening Telpon	12 Rekening						12 Rekening	100 %
						Jumlah Rekening Air	12 Rekening						12 Rekening	100 %
						Jumlah Rekening listrik	12 Rekening						12 Rekening	100 %
						Jumlah jasa layanan internet kantor	3 Tahun						2 Tahun	66,67 %
						Jumlah pelaksanaan pameran	5 Kali						2 Kali	40 %
						Jasa publikasi Pendidikan dan Kebudayaan	12 Paket						12 Paket	100 %
1	1	1	2.08	4	Penyediaan Jasa Pelayanan Umum Kantor	Jumlah Aparatur Pengelola Keuangan Daerah	25 Orang					25 Orang	25 Orang	100 %
						Jumlah jasa pelaksanaan transaksi keuangan	1 Tahun						1 Tahun	100 %
						Jumlah Tenaga Kebersihan	1 Orang		1 Orang	1 Orang	100 %	1 Orang	1 Orang	100 %
						Jumlah tenaga Kontrak	10 Orang						10 Orang	100 %
						Jumlah Aparatur Pengelola Keuangan Daerah	29 Orang		29 Orang	29 Orang	100 %	29 Orang	29 Orang	100 %
						Jumlah buku cek	8 Buah		8 Buah	8 Buah	100 %	8 Buah	8 Buah	100 %
						Jumlah Cetak Rekening Koran	12 Kali		12 Kali	12 Kali	100 %	12 Kali	12 Kali	100 %
						Jumlah Buku Cek	8 buku		8 buku	8 buku	100 %	8 buku	8 buku	100 %
1	1	1	2.09	2.09	Pemeliharaan Barang Milik Daerah Penunjang Urusan Pemerintahan Daerah	Persentase pemeliharaan Barang Milik Daerah Penunjang Urusan Pemerintahan Daerah	100 %		100 %	100 %	100 %	100 %	100 %	100 %
1	1	1	2.09	2	Penyediaan Jasa Pemeliharaan, Biaya Pemeliharaan, Pajak, dan Perizinan Kendaraan Dinas Operasional atau Lapangan	Jumlah Motor dan Mobil yang dibayar Pajaknya,	43 Unit					43 Unit	43 Unit	100 %
						Jumlah Motor dan Mobil yang dipelihara	43 Unit					43 Unit	43 Unit	100 %
						Jumlah kendaraan dinas/operasional yang dipelihara 46 unit	46 Unit		46 Unit	46 Unit	100 %	46 Unit	46 Unit	100 %
						Jumlah Motor Yang dibayar Pajaknya	41 Unit						41 Unit	100 %
						Jumlah Mobil Yang dibayar Pajaknya	5 Unit						5 Unit	100 %
						Jumlah Motor yang dipelihara	41 Unit						41 Unit	100 %
						Jumlah Mobil yang dipelihara	5 Unit						5 Unit	100 %
1	1	1	2.09	9	Pemeliharaan/Rehabilitasi Sarana dan Prasarana Gedung Kantor atau Bangunan Lainnya	Jumlah Gedung Kantor yang dipelihara Gedung	1 Gedung		1 Gedung	1 Gedung	100 %	1 Gedung	1 Gedung	100 %
1	1	2			PROGRAM PENGELOLAAN PENDIDIKAN		94,76 %		94,15 %	77,5 %	82,32 %	94,76 %	94,76 %	100 %
	1	2	2.01		Pengelolaan Pendidikan Sekolah Dasar	- Persentase SD Terakreditasi A	6 %		6 %	5,2 %	86,67 %	6 %	6 %	100 %
						- Persentase SD Terakreditasi B	47 %		47 %	46,2 %	98,30 %	48 %	48 %	100 %
						- Persentase SD Terakreditasi C	45 %		45 %	44,3 %	98,44 %	46 %	46 %	100 %
1	1	2	2.01	2	Penambahan Ruang Kelas Baru	Jumlah sekolah memiliki Ruang Kelas Baru (DAK)	1 Sekolah					Sekolah	- Sekolah	- %
						Jumlah penyelenggaraan DAK Reguler Bidang Pendidikan SD 1 Paket	5 Paket		1 Paket	1 Paket	100 %		4 Paket	80 %
						Jumlah Ruang Kelas Sekolah yang layak	1 Sekolah		1 Sekolah				1 Sekolah	100 %

KODE	Urusan/Bidang Urusan Pemerintahan Daerah dan Program/ Kegiatan/ Subkegiatan	Indikator Kinerja Program/ Kegiatan/ Subkegiatan	Target Kinerja Capaian Program, Kegiatan dan Subkegiatan (RPJMD) Tahun 2022	Realisasi Kinerja Program, Kegiatan dan Subkegiatan tahun 2018 s/d tahun 2020	Target dan Realisasi Kinerja Program, Kegiatan dan Subkegiatan Tahun Lalu (2021)			Target Program, Kegiatan dan Subkegiatan (RKPD) Tahun 2022	Perkiraan Realisasi Capaian Target RPJMD s/d Tahun 2022			
					Target RKPD tahun 2021	Realisasi RKPD tahun (2021)	Tingkat Realisasi (%)		Realisasi Capaian Program, Kegiatan dan Subkegiatan s/d Tahun 2022	Tingkat Capaian Realisasi Target RPJMD (%)		
1	2	3	4	5	6	7	8	9	10=6+9	11=10/4		
1	1	2	2.01	3	Pembangunan Ruang Guru/Kepala Sekolah/TU	Jumlah sekolah memiliki Ruang Guru yang layak (DAK)	1 Sekolah			1 Sekolah	1 Sekolah	100 %
					Jumlah penyelenggaraan DAK Reguler Bidang Pendidikan SD, Jumlah Ruang Guru yang layak	1 Paket	1 Paket	100 %		1 Paket	100 %	
1	1	2	2.01	4	Pembangunan Ruang Unit Kesehatan Sekolah	Jumlah sekolah memiliki Ruang unit Kesehatan Sekolah (DAK)	3 Sekolah			3 Sekolah	3 Sekolah	100 %
					Jumlah penyelenggaraan DAK Reguler Bidang (SD)	1 Paket	1 Paket	REFOCUSING	-	-	-	
1	1	2	2.01	5	Pembangunan Perpustakaan Sekolah	Jumlah Sekolah Memiliki Perpustakaan (APBD)	1 Ruang			1 Ruang	1 Ruang	100 %
					Jumlah penyelenggaraan DAK Reguler Bidang Pendidikan SD 1 Paket	1 Paket	1 Paket	100 %		1 Paket	100 %	
1	1	2	2.01	6	Pembangunan Sarana, Prasarana dan Utilitas Sekolah	Jumlah sekolah memiliki Jamban	2 Sekolah			2 Sekolah	2 Sekolah	100 %
					Jumlah penyelenggaraan DAK Reguler Bidang Pendidikan SD, jumlah pembuatan Sarana Cuci Tangan	5 Paket	3 Paket	1 Paket	100 %	-	4 Paket	80 %
					Jumlah sekolah pilot project sekolah digital	3 Sekolah	1 Sekolah				1 Sekolah	33,33 %
					Jumlah Sekolah terbangun gedung serba guna/aula	3 Sekolah	-				-	-
					Jumlah sekolah penerima pembangunan pagar	72 Sekolah	9 Sekolah				9 Sekolah	12,50 %
					Jumlah infrastruktur pendidikan terbangun	59 Sekolah	1 Sekolah				1 Sekolah	1,69 %
					Jumlah taman, lapangan upacara dan fasilitas parkir	28 Sekolah	2 Sekolah				2 Sekolah	7,14 %
					Jumlah sekolah terbangun sarana air bersih dan sanitasi	144 Sekolah	133 Sekolah				133 Sekolah	92,36 %
1	1	2	2.01	7	Pembangunan Rumah Dinas Kepala Sekolah/Guru/Penjaga Sekolah	Jumlah sekolah memiliki Rumah Dinas Kepala Sekolah/Guru/Penjaga Sekolah (DAK)	4 Sekolah			4 Sekolah	4 Sekolah	100 %
					Jumlah penyelenggaraan DAK Reguler Bidang Pendidikan SD 1 Paket	1 Paket	1 Paket	100 %		1 Paket	100 %	
1	1	2	2.01	8	Rehabilitasi Sedang/Berat Ruang Kelas	Jumlah Sekolah Memiliki Ruang Kelas Yang Layak (APBD)	20 Sekolah			20 Sekolah	20 Sekolah	100 %
					Jumlah penyelenggaraan DAK Reguler Bidang Pendidikan SD 1 Paket	5 Paket	3 Paket	1 Paket	100 %	-	4 Paket	80 %
					Jumlah Sekolah Penerima Rehab Ruang Kelas	68 Sekolah					-	-
1	1	2	2.01	9	Rehabilitasi Sedang/Berat Ruang Guru/Kepala Sekolah/TU	Jumlah penyelenggaraan DAK Reguler Bidang Pendidikan (SD)	5 Paket	3 Paket	1 Paket	REFOCUSING	-	60
					Jumlah sekolah penerima Rehab Ruang Guru	12 Sekolah					-	-
1	1	2	2.01	10	Rehabilitasi Sedang/Berat Ruang Unit Kesehatan Sekolah	Jumlah penyelenggaraan DAK Reguler Bidang Pendidikan (SD)	1 Paket			REFOCUSING	-	-
1	1	2	2.01	11	Rehabilitasi Sedang/Berat Perpustakaan Sekolah	Jumlah Sekolah Memiliki Perpustakaan (APBD)	7 Sekolah				7 Sekolah	100 %
					Jumlah penyelenggaraan DAK Reguler Bidang Pendidikan SD 1 Paket	1 Paket	1 Paket	100 %		1 Paket	100 %	
1	1	2	2.01	12	Rehabilitasi Sedang/Berat Sarana, Prasarana dan Utilitas Sekolah	Jumlah Sekolah Memiliki Prasarana dan Utilitas Sekolah	24 Sekolah				24 Sekolah	100 %
					Jumlah penyelenggaraan DAK Reguler Bidang Pendidikan SD 1 Paket	5 Paket	3 Paket	1 Paket	100 %		4 Paket	80 %
					Jumlah rehabilitasi taman, lapangan upacara dan fasilitas parkir	28 Sekolah					-	-

KODE	Urusan/Bidang Urusan Pemerintahan Daerah dan Program/ Kegiatan/ Subkegiatan	Indikator Kinerja Program/ Kegiatan/ Subkegiatan	Target Kinerja Capaian Program, Kegiatan dan Subkegiatan (RPJMD) Tahun 2022	Realisasi Kinerja Program, Kegiatan dan Subkegiatan tahun 2018 s/d tahun 2020	Target dan Realisasi Kinerja Program, Kegiatan dan Subkegiatan Tahun Lalu (2021)			Target Program, Kegiatan dan Subkegiatan (RKPD) Tahun 2022	Perkiraan Realisasi Capaian Target RPJMD s/d Tahun 2022				
					Target RKPD tahun 2021	Realisasi RKPD tahun (2021)	Tingkat Realisasi (%)		Realisasi Capaian Program, Kegiatan dan Subkegiatan s/d Tahun 2022	Tingkat Capaian Realisasi Target RPJMD (%)			
1	2	3	4	5	6	7	8	9	10=6+9	11=10/4			
1	1	2	2.01	13	Rehabilitasi Sedang/Berat Rumah Dinas Kepala Sekolah/Guru/Penjaga Sekolah	Jumlah Sekolah Memiliki Rumah Dinas Kepala Sekolah/Guru/Penjaga Sekolah	4 Sekolah		4 Sekolah	4 Sekolah	100 %		
					Jumlah penyelenggaraan DAK Reguler Bidang Pendidikan SD 1 Paket	1 Paket		1 Paket	100 %	1 Paket	100 %		
1	1	2	2.01	14	Pengadaan Mebel Sekolah	Jumlah penyelenggaraan DAK Reguler Bidang (SD), JUmlah sekolah penerima Meubelair (11 sekolah)	1 Paket		1 Paket	REFOCUSING	-		
					Jumlah Sekolah Penerima Meubelair	215 Sekolah	77 Sekolah				77 Sekolah	35,81 %	
1	1	2	2.01	16	Pengadaan Perlengkapan Sekolah	Jumlah sekolah penerima fasilitas perlengkapan sekolah	1 Paket		1 Paket	REFOCUSING	-		
					Jumlah Buku Pelajaran Bahasa Lampung Dikdas	90.000 Eks	5.289 Eks				5.289 Eks	5,88 %	
					Jumlah siswa penerima buku tulis	58.817 Siswa	6.020 Siswa				6.020 Siswa	10,24 %	
					Jumlah Barang Cetakan Pendidikan Dasar	3 Paket					-	-	
					Jumlah fasilitas pendukung sekolah	42 Sekolah					-	-	
1	1	2	2.01	17	Pengadaan Perlengkapan Siswa	Jumlah siswa penerima perlengkapan	11.262 Siswa	5.610 Siswa	5.610 Siswa	100 %	5.652 Siswa	11.262 Siswa	100 %
					Jumlah Siswa Penerima Pakaian Seragam	58.817 Siswa	21.347 Siswa				21.347 Siswa	36,29 %	
1	1	2	2.01	21	Penyediaan Biaya Personil Peserta Didik Sekolah Dasar	Jumlah siswa penerima BPPM SD 25.948 siswa	215 Sekolah	215 Sekolah	215 Sekolah	100 %	215 Sekolah	100 %	
					Jumlah siswa penerima BPP SD dan SMP	169.056 Siswa	111.631 Siswa				111.631 Siswa	66,03 %	
1	1	2	2.01	22	Pengadaan Alat Praktikum dan Peraga Siswa	Jumlah sekolah memiliki Media Pendidikan, Jumlah sekolah memiliki peralatan TIK	48 Sekolah			48 Sekolah	48 Sekolah	100 %	
					Jumlah penyelenggaraan DAK Reguler Bidang Pendidikan SD 1 Paket	1 Paket		1 Paket	100 %	1 Paket	100 %		
1	1	2	2.01	23	Penyelenggaraan Proses Belajar dan Ujian bagi Peserta Didik	Jumlah sekolah negeri penerima BPPM	178 Sekolah			178 Sekolah	178 Sekolah	100 %	
					Jumlah sekolah swasta penerima BPPM	68 Sekolah				68 Sekolah	68 Sekolah	100 %	
					Jumlah peserta US SD 5446 siswa	27.285 Siswa	10.060	5.446 Siswa	REFOCUSING		10.060 Siswa	36,87 %	
					Jumlah Peserta Latihan Ujian Sekolah Berstandar Nasional SD/MI	21.563 Siswa	5.316 Siswa				5.316 Siswa	24,65 %	
					Jumlah siswa peserta UBN SD/MI	16.672 Siswa	5.316 Siswa				5.316 Siswa	31,89 %	
					Jumlah Peserta Kegiatan Penyusunan Soal Ujian Akhir Sekolah (UAS) Tingkat Sekolah Dasar	60 Guru	60 Guru				60 Guru	100 %	
					Jumlah Peserta Penyusunan Soal Ujian Sekolah Berstandar Nasional Tingkat Sekolah Dasar	240 Orang	60 orang				60 Orang	25 %	
					Jumlah peserta sosialisasi US jenjang SD/MI dan UN jenjang SMP/MTs	1.595 Guru	957 Guru				957 Guru	60 %	
1	1	2	2.01	25	Pembinaan Minat, Bakat dan Kreativitas Siswa	Jumlah kegiatan pembinaan minat bakat dan kreaaktivitas	1 Paket	1 Paket	REFOCUSING		-	-	
					Jumlah Siswa Penerima Beasiswa Siswa Berprestasi	803 Orang	115 Siswa				115 Orang	14,32 %	
					Jumlah Siswa Peserta Lomba Cerdas Cermat SD	225 Siswa	180 Siswa				180 Siswa	80 %	
					Jumlah siswa peserta Olimpiade Sains Nasional (OSN) SD	270 Orang	180 Siswa				180 Orang	66,67 %	
					Jumlah siswa peserta Lomba Peraturan Baris Berbaris Jenjang SD dan SMP Tingkat Kabupaten Lampung Barat	3.720 Siswa	-				-	-	
					Jumlah Peserta Pentas Koreografi Pelajar dalam rangka HUT RI	6.000 Siswa	1.500 Siswa				1.500 Siswa	25 %	

KODE	Urusan/Bidang Urusan Pemerintahan Daerah dan Program/ Kegiatan/ Subkegiatan	Indikator Kinerja Program/ Kegiatan/ Subkegiatan	Target Kinerja Capaian Program, Kegiatan dan Subkegiatan (RPJMD) Tahun 2022	Realisasi Kinerja Program, Kegiatan dan Subkegiatan tahun 2018 s/d tahun 2020	Target dan Realisasi Kinerja Program, Kegiatan dan Subkegiatan Tahun Lalu (2021)			Target Program, Kegiatan dan Subkegiatan (RKPD Tahun 2022)	Perkiraan Realisasi Capaian Target RPJMD s/d Tahun 2022					
					Target RKPD tahun 2021	Realisasi RKPD tahun (2021)	Tingkat Realisasi (%)		Realisasi Capaian Program, Kegiatan dan Subkegiatan s/d Tahun 2022	Tingkat Capaian Realisasi Target RPJMD (%)				
1	2	3	4	5	6	7	8	9	10=6+9	11=10/4				
		Jumlah peserta Lomba Cerdas Cermat SD 4 Pilar Kebangsaan	180 Orang	90 Siswa					90 Orang	50 %				
		Jumlah peserta FLS2N SD dan SMP	1.440 Siswa	420 Siswa					420 Siswa	29,17 %				
		Jumlah peserta O2SN SD dan SMP	1.890 Siswa	630 Siswa					630 Siswa	33,33 %				
		Jumlah peserta Lomba menulis cerita	405 Siswa						-	-				
1	1	2	2.01	26	Penyediaan Pendidik dan Tenaga Kependidikan bagi Satuan Pendidikan Sekolah Dasar	Jumlah pendidik dan tenaga kependidikan penerima tunjangan	8.070 Orang	1.079	661 Orang	661 Orang	100 %	468 Orang	2.208 Orang	27,36 %
1	1	2	2.01	27	Pengembangan Karir Pendidik dan Tenaga Kependidikan pada Satuan Pendidikan Sekolah Dasar	Jumlah Kepala Sekolah yang mengikuti Diklat Cakep 17 orang	17 Orang		17 Orang	REFOCUSING			-	-
					Jumlah peserta penguatan pendidikan karakter	1.080 Orang							-	-
					Jumlah peserta workshop implementasi kurikulum SD	422 Guru	422 Guru						422 Guru	100 %
					Jumlah peserta workshop sistem penilaian SD	1.055 Waka kurikulum							-	-
					Jumlah Peserta Kegiatan Pembinaan KKG bagi guru SD	300 Orang	120 Orang						120 Orang	40 %
					Jumlah Peserta Seleksi Guru Berprestasi Tingkat SD	116 Guru	116 Guru						116 Guru	100 %
					Jumlah Peserta seleksi pengawas berprestasi	54 Orang	54 Orang						54 Orang	100 %
					Jumlah Peserta Lomba Inovasi Pembelajaran Guru SD	450 Guru							-	-
					Jumlah guru yang mengikuti pembinaan	314 Orang							-	-
					Jumlah peserta pelatihan perangkat pembelajaran guru	30 Guru	30 Guru						30 Guru	100 %
					Jumlah peserta manajemen evaluasi sertifikasi	1.650 Orang							-	-
					Jumlah peserta seleksi kepala sekolah berprestasi	34 Orang	34 Orang						34 Orang	100 %
					Jumlah pengawas sekolah yang dibina	210 Orang							-	-
					Jumlah peserta pelatihan penulisan KTI Dikdas	1.000 Orang	400 Orang						400 Orang	40 %
					jumlah peserta sosialisasi perundang-undangan dan permendikbud	2.400 Orang							-	-
					Jumlah peserta pelatihan manajemen komite sekolah	1.200 Orang							-	-
					Jumlah peserta Olimpiade Guru Nasional Tingkat SD	60 Orang	60 Orang						60 Orang	100 %
					Jumlah Guru yang mengikuti pelatihan profesi guru	36 Orang							-	-
1	1	2	2.01	28	Pembinaan Kelembagaan dan Manajemen Sekolah	Jumlah sekolah termonitoring BPPM dan Akreditasi Sekolah 243 sekolah	243 Sekolah		243 Sekolah	243 Sekolah	100 %		243 Sekolah	100 %
					Jumlah pelaksanaan monitoring dan evaluasi BPPM	169 Sekolah	169 Sekolah						169 Sekolah	100 %
					Jumlah pelaksanaan Sosialisasi (1 Kali), Monitoring dan Evaluasi BPPM (15 Kali)	1 Paket	1 Paket						1 Paket	100 %
					Jumlah Sekolah Peserta Sosialisasi dan monitoring manajemen akreditasi sekolah Pendidikan Dasar	267 Sekolah	267 Sekolah						267 Sekolah	100 %
					Jumlah Pelaksanaan Kegiatan Manajemen dan Monitoring	3 Satuan Pendidikan	3 Satuan Pendidikan						3 Satuan Pendidikan	100 %
1	1	2	2.01	29	Pengelolaan Dana BOS Sekolah Dasar	Jumlah Sekolah Negeri Penerima BOS	178 Sekolah					179 Sekolah	179 Sekolah	100 %
					Jumlah Sekolah Swasta Penerima BOS	35 Sekolah						37 Sekolah	37 Sekolah	100 %

KODE	Urusan/Bidang Urusan Pemerintahan Daerah dan Program/ Kegiatan/ Subkegiatan	Indikator Kinerja Program/ Kegiatan/ Subkegiatan	Target Kinerja Capaian Program, Kegiatan dan Subkegiatan (RPJMD) Tahun 2022	Realisasi Kinerja Program, Kegiatan dan Subkegiatan tahun 2018 s/d tahun 2020	Target dan Realisasi Kinerja Program, Kegiatan dan Subkegiatan Tahun Lalu (2021)			Target Program, Kegiatan dan Subkegiatan (RKPD) Tahun 2022	Perkiraan Realisasi Capaian Target RPJMD s/d Tahun 2022			
					Target RKPD tahun 2021	Realisasi RKPD tahun (2021)	Tingkat Realisasi (%)		Realisasi Capaian Program, Kegiatan dan Subkegiatan s/d Tahun 2022	Tingkat Capaian Realisasi Target RPJMD (%)		
1	2	3	4	5	6	7	8	9	10=6+9	11=10/4		
		Jumlah sekolah penerima BOS SD 178 Negeri 37 Swasta	215 Sekolah		215 Sekolah	215 Sekolah	100 %		215 Sekolah	100 %		
		Jumlah Sekolah Penerima Dana BOS SD dan SMP	267 Sekolah	267 Sekolah					267 Sekolah	100 %		
		Jumlah Sekolah Penerima Dana BOS SD dan SMP	222 Sekolah	222 Sekolah					222 Sekolah	100 %		
1	1	2.01	30	Peningkatan Kapasitas Pengelolaan Dana BOS Sekolah Dasar	Jumlah Sekolah termonitoring BOS (267 sekolah)	1 Kali	1 Kali	100 %		1 Kali	100 %	
				Jumlah Sekolah Termonitoring	267 Sekolah	267 Sekolah			267 Sekolah	100 %		
	1	2	2.02	Pengelolaan Pendidikan Sekolah	- Persentase SMP Terakreditasi A	13 %	12,7 %	97,69 %	13 %	13 %	100 %	
					- Persentase SMP Terakreditasi B	46 %	45,5 %	98,91 %	46 %	46 %	100 %	
					Persentase SMP Terakreditasi C	41 %	40 %	97,56 %	41 %	41 %	100 %	
1	1	2	2.02	2	Penambahan Ruang Kelas Baru	Jumlah pelaksanaan DAK Reguler SMP, ruang kelas sekolah 1 sekolah, Jumlah ruang kelas sekolah yang layak	5 Paket	3 Paket	1 Paket	1 Paket	100 %	
					Jumlah Ruang Kelas Sekolah yang layak	1 Sekolah	1 Sekolah				100 %	
1	1	2	2.02	3	Pembangunan Ruang Guru/Kepala Sekolah/TU	Jumlah Sekolah Memiliki ruang Guru/Kepala Sekolah/TU (DAK)	1 Sekolah			1 Sekolah	100 %	
					Jumlah pelaksanaan DAK Reguler SMP	1 Paket	1 Paket	REFOCUSING	-	-	-	
1	1	2	2.02	4	Pembangunan Ruang Unit Kesehatan Sekolah	Jumlah Sekolah Memiliki Ruang Unit Kesehatan Sekolah	5 Sekolah			5 Sekolah	100 %	
					Jumlah pelaksanaan DAK Reguler SMP	1 Paket	1 Paket	REFOCUSING	-	-	-	
1	1	2	2.02	5	Pembangunan Perpustakaan Sekolah	Jumlah pelaksanaan DAK Reguler SMP	1 Paket	1 Paket	REFOCUSING	-	-	
1	1	2	2.02	6	Pembangunan Laboratorium	Jumlah Sekolah Memiliki Laboratorium (DAK)	8 Sekolah			8 Sekolah	100 %	
					Jumlah pelaksanaan DAK Reguler SMP	1 Paket	1 Paket	REFOCUSING	-	-	-	
1	1	2	2.02	7	Pembangunan Ruang Serba Guna/Aula	Jumlah pelaksanaan DAK Reguler SMP	1 Paket	1 Paket	REFOCUSING	-	-	
1	1	2	2.02	9	Pembangunan Rumah Dinas Kepala Sekolah/Guru/Penjaga Sekolah	Jumlah sekolah memiliki Rumah Dinas Kepala Sekolah/Guru/Penjaga Sekolah	5 Sekolah			5 Sekolah	100 %	
					Jumlah pelaksanaan DAK Reguler SMP	1 Paket	1 Paket	REFOCUSING	-	-	-	
1	1	2	2.02	11	Pembangunan Kantin Sekolah	Jumlah pelaksanaan DAK Reguler SMP	1 Paket	1 Paket	REFOCUSING	-	-	
1	1	2	2.02	2	Pembangunan Fasilitas Parkir	Jumlah fasilitas pendukung sekolah	1 Paket	1 Paket	100 %	-	1 Paket	100 %
1	1	2	2.02	12	Pembangunan Sarana, Prasarana dan Utilitas Sekolah	Jumlah Sekolah Memiliki Pembangunan Sarana Prasarana dan Utilitas Sekolah	2 Sekolah			2 Sekolah	100 %	
					Jumlah sarana, prasarana dan utilitas sekolah kondisi baik, Jumlah pembuatan Sarana Cuci Tangan	1 Paket	1 Paket	100 %	-	1 Paket	100 %	
					Jumlah Penyelenggaraan DAK Reguler Bidang Pendidikan (SMP)	5 Paket	3 Paket			3 Paket	60 %	
					Jumlah penyelenggaraan DAK Afiriasi Bidang Pendidikan (SMP)	5 Paket	3 Paket			3 Paket	60 %	
					Jumlah sekolah pilot project sekolah digital	3 Sekolah	1 Sekolah			1 Sekolah	33,33 %	
					Jumlah sekolah terbangun gedung serba guna/ Aula	3 Sekolah	-			-	-	
					Jumlah sekolah penerima pembangunan pagar	72 Sekolah	9 Sekolah			9 Sekolah	12,50 %	
					Jumlah infrastruktur pendidikan terbangun	59 Sekolah	1 Sekolah			1 Sekolah	1,69 %	

KODE	Urusan/Bidang Urusan Pemerintahan Daerah dan Program/ Kegiatan/ Subkegiatan	Indikator Kinerja Program/ Kegiatan/ Subkegiatan	Target Kinerja Capaian Program, Kegiatan dan Subkegiatan (RPJMD) Tahun 2022	Realisasi Kinerja Program, Kegiatan dan Subkegiatan tahun 2018 s/d tahun 2020	Target dan Realisasi Kinerja Program, Kegiatan dan Subkegiatan Tahun Lalu (2021)			Target Program, Kegiatan dan Subkegiatan (RKPD) Tahun 2022	Perkiraan Realisasi Capaian Target RPJMD s/d Tahun 2022					
					Target RKPD tahun 2021	Realisasi RKPD tahun (2021)	Tingkat Realisasi (%)		Realisasi Capaian Program, Kegiatan dan Subkegiatan s/d Tahun 2022	Tingkat Capaian Realisasi Target RPJMD (%)				
1	2	3	4	5	6	7	8	9	10=6+9	11=10/4				
		Jumlah taman, lapangan upacara dan fasilitas parkir	28 Sekolah	2 Sekolah					2 Sekolah	7,14 %				
		Jumlah sekolah terbangun sarana air bersih dan sanitasi	144 Sekolah	133 Sekolah					133 Sekolah	92,36 %				
1	1	2	2.02	13	Rehabilitasi Sedang/Berat Gedung Sekolah	Jumlah pelaksanaan DAK Reguler SMP	1 Paket		1 Paket	REFOCUSING	-	-	-	-
1	1	2	2.02	14	Rehabilitasi Sedang/Berat Ruang Kelas Sekolah	Jumlah Sekolah Memiliki Rehabilitasi sedang/berat ruang kelas	13 Sekolah		13 Sekolah		13 Sekolah	100 %		
					Jumlah pelaksanaan DAK Reguler SMP, rehabilitasi ruang kelas 1 sekolah	5 Paket	3 Paket	1 Paket	1 Paket	100 %	-	4 Paket	80 %	
					Jumlah Sekolah Penerima Rehab Ruang Kelas	68 Sekolah					-	-	-	-
1	1	2	2.02	15	Rehabilitasi Sedang/Berat Ruang Guru Sekolah	Jumlah pelaksanaan DAK Reguler SMP	5 Paket	3 Paket	1 Paket	1 Paket	100 %	-	4 Paket	80 %
					Jumlah sekolah penerima Rehab Ruang Guru	12 Sekolah					-	-	-	-
1	1	2	2.02	17	Rehabilitasi Sedang/Berat Perpustakaan Sekolah	Jumlah Sekolah Memiliki Rehabilitasi Perpustakaan	1 Sekolah		1 Sekolah		1 Sekolah	100 %		
					Jumlah pelaksanaan DAK Reguler SMP	1 Paket		1 Paket		REFOCUSING	-	-	-	-
1	1	2	2.02	18	Rehabilitasi Sedang/Berat Laboratorium	Jumlah Sekolah Memiliki Laboratorium IPA	2 Sekolah		2 Sekolah		2 Sekolah	100 %		
					Jumlah Sekolah Memiliki Laboratorium Komputer	3 Sekolah			3 Sekolah		3 Sekolah	100 %		
					Jumlah pelaksanaan DAK Reguler SMP	1 Paket		1 Paket		REFOCUSING	-	-	-	-
1	1	2	2.02	19	Rehabilitasi Sedang/Berat Ruang Serba Guna/Aula	Jumlah pelaksanaan DAK Reguler SMP	1 Paket	1 Paket		REFOCUSING	-	-	-	-
1	1	2	2.02	21	Rehabilitasi Sedang/Berat Rumah Dinas Kepala Sekolah/Guru/Penjaga Sekolah	Jumlah pelaksanaan DAK Reguler SMP	1 Paket	1 Paket		REFOCUSING	-	-	-	-
1	1	2	2.02	23	Rehabilitasi Sedang/Berat Kantin Sekolah	Jumlah pelaksanaan DAK Reguler SMP	1 Paket	1 Paket		REFOCUSING	-	-	-	-
1	1	2	2.02	24	Rehabilitasi Sedang/Berat Sarana, Prasarana dan Utilitas Sekolah	Jumlah Sekolah Memiliki Rehabilitasi sedang/berat sarana, prasarana dan utilitas sekolah	10 Sekolah		10 Sekolah		10 Sekolah	100 %		
					Jumlah pelaksanaan DAK Reguler SMP	5 Paket	3 Paket	1 Paket	1 Paket	100 %	-	4 Paket	80 %	
					Jumlah rehabilitasi taman, lapangan upacara dan fasilitas parkir	28 Sekolah					-	-	-	-
1	1	2	2.02	25	Pengadaan Mebel Sekolah	Jumlah Sekolah Penerima Meubelair	1 Paket	1 Paket	1 Paket	100 %	-	1 Paket	100 %	
					Jumlah pelaksanaan DAK Reguler SMP	5 Paket	3 Paket				3 Paket	60 %		
					Jumlah Sekolah Penerima Meubelair	215 Sekolah	77 Sekolah				77 Sekolah	35,81 %		
1	1	2	2.02	27	Pengadaan Perlengkapan Sekolah	Jumlah Barang Cetak Pendidikan Sekolah Menengah Pertama	1 Paket	1 Paket		REFOCUSING	-	-	-	-
					Jumlah Buku Pelajaran Bahasa Lampung Dikdas	90.000 Eks	5.289 Eks				5.289 Eks	5,88 %		
					Jumlah siswa penerima buku tulis	58.817 Siswa	6.020 Eks				6.020 Siswa	10,24 %		
					Jumlah Barang Cetak Pendidikan Dasar	3 Paket					-	-	-	-
					Jumlah fasilitas pendukung sekolah	42 Sekolah					-	-	-	-
					Jumlah Layanan Publikasi Pendidikan Dasar	1 Tahun ajaran	1 Tahun ajaran				1 Tahun ajaran	100 %		
1	1	2	2.02	28	Pengadaan Perlengkapan Siswa	Jumlah Siswa Penerima Pakaian Seragam	10.339 Siswa	5.150 Siswa	5.150 Siswa	100 %	5189 Siswa	10.339 Siswa	100 %	
					Jumlah Siswa Penerima Pakaian Seragam	58.817 Siswa	21.347 Siswa				21.347 Siswa	36,29 %		
1	1	2	2.02	32	Penyediaan Biaya Personil Peserta Didik Sekolah Menengah Pertama	Jumlah siswa penerima BPPM SMP 9.755 Siswa	55 Sekolah	55 Sekolah	55 Sekolah	100 %	-	55 Sekolah	100 %	

KODE	Urusan/Bidang Urusan Pemerintahan Daerah dan Program/ Kegiatan/ Subkegiatan	Indikator Kinerja Program/ Kegiatan/ Subkegiatan	Target Kinerja Capaian Program, Kegiatan dan Subkegiatan (RPJMD) Tahun 2022	Realisasi Kinerja Program, Kegiatan dan Subkegiatan tahun 2018 s/d tahun 2020	Target dan Realisasi Kinerja Program, Kegiatan dan Subkegiatan Tahun Lalu (2021)			Target Program, Kegiatan dan Subkegiatan (RKPD Tahun 2022)	Perkiraan Realisasi Capaian Target RPJMD s/d Tahun 2022					
					Target RKPD tahun 2021	Realisasi RKPD tahun (2021)	Tingkat Realisasi (%)		Realisasi Capaian Program, Kegiatan dan Subkegiatan s/d Tahun 2022	Tingkat Capaian Realisasi Target RPJMD (%)				
1	2	3	4	5	6	7	8	9	10=6+9	11=10/4				
		Jumlah siswa penerima BPP SD dan SMP	169.056 Siswa	111.631 Siswa					111.631 Siswa	66,03 %				
1	1	2	2.02	35	Pengadaan Alat Praktikum dan Peraga Siswa	Jumlah sekolah penerima Peralatan TIK	79 Sekolah	22 Sekolah			5 Sekolah	27 Sekolah	34,18 %	
					Jumlah pelaksanaan DAK Reguler SMP, fasilitas pendukung sekolah dan sekolah penerima Laptop dan Jaringan Komputer Penunjang UNBK SMP	1 Paket		1 Paket	100 %		-	1 Paket	100 %	
1	1	2	2.02	36	Penyelenggaraan Proses Belajar dan Ujian bagi Peserta Didik	Jumlah Sekolah Negeri Penerima BPPM	47 Sekolah				47 Sekolah	47 Sekolah	100 %	
					Jumlah Sekolah Swasta Penerima BPPM	35 Sekolah					35 Sekolah	35 Sekolah	100 %	
					Jumlah peserta Penyelenggaraan Proses Belajar dan Ujian	4.620 Siswa		4.620 Siswa	REFOCUSING		-	-	-	
					Jumlah Peserta UN SMP/MTs	23.193 Siswa	9.061 Siswa				9.061 Siswa		39,07 %	
					Jumlah peserta US SMP	3.420 Siswa	3.420 Siswa				3.420 Siswa		100 %	
					Jumlah peserta LUN SMP	18.376 Siswa	10.380 Siswa				10.380 Siswa		56,49 %	
					Jumlah Peserta USBN SMP/MTs	22.939 Siswa	7.770 Siswa				7.770 Siswa		33,87 %	
					Jumlah peserta sosialisasi US jenjang SD/MI dan UN jenjang SMP/MTs	1.595 Guru	957 Guru				957 Guru		60 %	
					Jumlah penyusunan soal UAS tingkat SMP	45 Guru	45 Guru				45 Guru		100 %	
					Jumlah Peserta penyusunan Soal USBN Tingkat SMP	200 Orang	45 Orang				45 Orang		22,50 %	
1	1	2	2.02	38	Pembinaan Minat, Bakat dan Kreativitas Siswa	Pembinaan minat, bakat dan kreativitas siswa	1 Paket				1 Paket	REFOCUSING	-	-
					Jumlah Siswa Peserta Olimpiade Sains Nasional (OSN) SMP	459 Orang	270 Siswa					270 Orang		58,82 %
					Jumlah siswa peserta cerdas cermat SMP	201 Orang	180 Siswa					180 Orang		89,55 %
					Jumlah Siswa Penerima Beasiswa Siswa Berprestasi	803 Orang	115 Siswa					115 Orang		14,32 %
					Jumlah Peserta Olimpiade Literasi Siswa Nasional (OLSN)	1.278 Orang	297 orang					297 Orang		23,24 %
					Jumlah siswa peserta lomba PBB SMP Tingkat Kabupaten	594 Siswa	594 Siswa					594 Siswa		100 %
					Jumlah siswa peserta pelatihan kepemimpinan OSIS jenjang SMP tingkat Kabupaten	325 Siswa						- Siswa		- %
					Jumlah peserta lomba cerdas cermat SMP 4 Pilar Kebangsaan	270 Orang	180 Siswa					180 Orang		66,67 %
					Jumlah Peserta Pentas Koreografi Pelajar dalam rangka HUT RI	6.000 Siswa	1.500 Siswa					1.500 Siswa		25 %
					Jumlah peserta FLS2N SD dan SMP	1.440 Siswa	445 Siswa					445 Siswa		30,90 %
					Jumlah peserta O2SN SD dan SMP	1.890 Siswa	630 Siswa					630 Siswa		33,33 %
					Jumlah Peserta Gala Siswa SMP	315 Siswa	315 Siswa					315 Siswa		100 %
					Jumlah peserta Lomba Menulis Cerita Budaya Lokal SMP	225 Siswa						-		-
1	1	2	2.02	39	Penyediaan Pendidik dan Tenaga Kependidikan bagi Satuan Pendidikan Sekolah Menengah Pertama	Jumlah pendidik dan tenaga kependidikan penerima tunjangan	700 Orang				325 Orang	325 Orang	100 %	
					Jumlah Pendidik dan Tenaga Kependidikan penerima tunjangan	8.070 Orang	395 Orang						395 Orang	4,89 %
1	1	2	2.02	40	Pengembangan Karir Pendidik dan Tenaga Kependidikan pada Satuan Pendidikan Sekolah Menengah Pertama	jumlah guru yang mengikuti MGMP tingkat SMP	240 Orang					240 Orang	240 Orang	100 %
					Jumlah peserta workshop seni budaya 65 orang dan jumlah peserta diklat cakep SMP 12 orang	77 Orang					77 Orang	77 Orang	100 %	

KODE	Urusan/Bidang Urusan Pemerintahan Daerah dan Program/ Kegiatan/ Subkegiatan	Indikator Kinerja Program/ Kegiatan/ Subkegiatan	Target Kinerja Capaian Program, Kegiatan dan Subkegiatan (RPJMD) Tahun 2022	Realisasi Kinerja Program, Kegiatan dan Subkegiatan tahun 2018 s/d tahun 2020	Target dan Realisasi Kinerja Program, Kegiatan dan Subkegiatan Tahun Lalu (2021)			Target Program, Kegiatan dan Subkegiatan (RKPD) Tahun 2022	Perkiraan Realisasi Capaian Target RPJMD s/d Tahun 2022		
					Target RKPD tahun 2021	Realisasi RKPD tahun (2021)	Tingkat Realisasi (%)		Realisasi Capaian Program, Kegiatan dan Subkegiatan s/d Tahun 2022	Tingkat Capaian Realisasi Target RPJMD (%)	
1	2	3	4	5	6	7	8	9	10=6+9	11=10/4	
		Jumlah peserta workshop implementasi kurikulum SMP	158 Guru	158 Guru					158 Guru	100 %	
		Jumlah peserta penguatan pendidikan karakter	1.080 Orang	432 Orang					432 Orang	40 %	
		Jumlah peserta workshop sistem penilaian SMP	540 Guru						- Guru	- %	
		Jumlah Peserta Seleksi Guru Berprestasi Tingkat TK/SD/SMP	520 Guru	348 Guru					348 Guru	66,92 %	
		Jumlah Peserta seleksi pengawas berprestasi	165 Orang	75 Orang					75 Orang	45,45 %	
		Jumlah peserta lomba inovasi guru SMP	900 Orang	180 Orang					180 Orang	20 %	
		Jumlah guru yang mengikuti pembinaan	314 Orang						-	-	
		Jumlah peserta pelatihan perangkat pembelajaran guru	1.178 Guru	500 Guru					500 Guru	42,44 %	
		Jumlah peserta manajemen evaluasi sertifikasi	1.650 Orang						-	-	
		Jumlah peserta seleksi kepala sekolah berprestasi	375 Orang	90 Orang					90 Orang	24 %	
		Jumlah pengawas sekolah yang dibina	210 Orang						-	-	
		Jumlah peserta pelatihan penulisan KTI Dikdas	1.000 Orang	400 Orang					400 Orang	40 %	
		jumlah peserta sosialisasi perundang-undangan dan permendikbud	2.400 Orang						-	-	
		Jumlah Peserta Workshop Guru Seni dan Budaya	1.200 Orang	451 Orang					451 Orang	37,58 %	
		Jumlah peserta pelatihan manajemen komite sekolah	1.200 Orang						-	-	
		Jumlah Peserta Olimpiade Guru Nasional Tingkat SMP	75 Orang						-	-	
		Jumlah Guru yang mengikuti pelatihan profesi guru	36 Orang						-	-	
1	1	2	2.02	41	Pembinaan Kelembagaan dan Manajemen Sekolah	Jumlah Pembinaan Kelembagaan dan Manajemen Sekolah	1 Paket	1 Paket	100 %	1 Paket	100 %
						Jumlah pelaksanaan monitoring dan evaluasi BPPM	169 Sekolah	169 Sekolah		169 Sekolah	100 %
						Jumlah pelaksanaan Sosialisasi (1 Kali), Monitoring dan Evaluasi BPPM (15 Kali)	1 Paket	1 Paket		1 Paket	100 %
						Jumlah Sekolah yang termonitor	265 Sekolah			-	-
						Jumlah Sekolah Peserta Sosialisasi dan monitoring manajemen akreditasi sekolah Pendidikan Dasar	267 Sekolah	267 Sekolah		267 Sekolah	100 %
						Jumlah Pelaksanaan Kegiatan Manajemen dan Monitoring	3 Satuan Pendidikan	3 Satuan Pendidikan		3 Satuan Pendidikan	100 %
1	1	2	2.02	42	Pengelolaan Dana BOS Sekolah Menengah Pertama	Jumlah Sekolah Negeri Penerima BOS	47 Sekolah		47 Sekolah	47 Sekolah	100 %
						Jumlah Sekolah Swasta Penerima BOS	9 Sekolah		9 Sekolah	9 Sekolah	100 %
						Jumlah Sekolah Penerima BOS SMP 48 Negeri 9 Swasta	57 Sekolah	57 Sekolah	100 %	57 Sekolah	100 %
						Jumlah Sekolah Penerima Dana BOS SD dan SMP	55 Sekolah			55 Sekolah	100 %
						Jumlah Sekolah Penerima Dana BOS SD dan SMP	54 Sekolah	54 Sekolah		54 Sekolah	100 %
1	1	2	2.02	43	Peningkatan Kapasitas Pengelolaan Dana BOS Sekolah Menengah Pertama	Jumlah pelaksanaan Monitoring BOS 4 kali	4 Kali	4 Kali	100 %	4 Kali	100 %
						Jumlah sekolah termonitoring	55 Sekolah	55 Sekolah		55 Sekolah	100 %

KODE	Urusan/Bidang Urusan Pemerintahan Daerah dan Program/ Kegiatan/ Subkegiatan	Indikator Kinerja Program/ Kegiatan/ Subkegiatan	Target Kinerja Capaian Program, Kegiatan dan Subkegiatan (RPJMD) Tahun 2022	Realisasi Kinerja Program, Kegiatan dan Subkegiatan tahun 2018 s/d tahun 2020	Target dan Realisasi Kinerja Program, Kegiatan dan Subkegiatan Tahun Lalu (2021)			Target Program, Kegiatan dan Subkegiatan (RKPD) Tahun 2022	Perkiraan Realisasi Capaian Target RPJMD s/d Tahun 2022		
					Target RKPD tahun 2021	Realisasi RKPD tahun (2021)	Tingkat Realisasi (%)		Realisasi Capaian Program, Kegiatan dan Subkegiatan s/d Tahun 2022	Tingkat Capaian Realisasi Target RPJMD (%)	
1	2	3	4	5	6	7	8	9	10=6+9	11=10/4	
	1 2 2.03	Pengelolaan Pendidikan Anak Usia Dini (PAUD)	- Persentase PAUD terakreditasi B - Persentase PAUD terakreditasi C	20,1 % 28,1 %		20 % 28 %	19,7 % 26,9 %	98,50 % 96,07 %	20,1 % 28,1 %	20,1 % 28,1 %	100 % 100 %
1	1 2 2.03	1 Pembangunan Gedung/Ruang Kelas/Ruang Guru PAUD	Jumlah Sekolah Penerima Penambahan ruang kelas baru	3 Sekolah		2 Sekolah	2 Sekolah	100 %	1 Sekolah	3 Sekolah	100 %
1	1 2 2.03	2 Pembangunan Sarana, Prasarana dan Utilitas PAUD	jumlah sekolah dibangun pagar, Jumlah sekolah penerima DAK Reguler PAUD (18 sekolah)	14 Sekolah		11 Sekolah	11 Sekolah	100 %	3 Sekolah	14 Sekolah	100 %
			Jumlah sekolah dibangun pagar	19 Sekolah							
			Jumlah sekolah penerima DAK Reguler PAUD	18 Sekolah	18 Sekolah					18 Sekolah	100 %
			Jumlah Sekolah Penerima Pembangunan Sanitasi	20 Sekolah							
			Jumlah Sekolah penerima Pembangunan Taman, Lapangan Upacara dan Fasilitas Parkir	6 Sekolah							
1	1 2 2.03	4 Rehabilitasi Sedang/Berat Pembangunan Sarana, Prasarana dan Utilitas PAUD	Jumlah sekolah penerima rehabilitasi Aula	1 Sekolah					1 Sekolah	1 Sekolah	100 %
			Jumlah sekolah penerima bantuan DAK Reguler PAUD 3 TKN	3 TKN		3 TKN	REFOCUSING	-	-	-	-
			Jumlah Sekolah Penerima Rehabilitasi Gedung	10 Sekolah							
			Jumlah Sekolah Penerima Rehabilitasi Aula	6 Sekolah							
1	1 2 2.03	7 Pengadaan Mebel PAUD	jumlah sekolah penerima meubelair	2 Sekolah		2 Sekolah	REFOCUSING	-	-	-	-
			Jumlah sekolah penerima meubelair	49 Sekolah							
			Jumlah sekolah penerima alat kesenian	19 Sekolah							
1	1 2 2.03	9 Pengadaan Perlengkapan PAUD	Jumlah sekolah penerima perlengkapan PAUD (DAK)	3 Sekolah					3 Sekolah	3 Sekolah	100 %
			Jumlah sekolah penerima	5 TKN		5 TKN	5 TKN	100 %		5 TKN	100 %
			Jumlah Buku PAUD tersedia	47.600 Eks	17.600 Eks					17.600 Eks	36,97 %
1	1 2 2.03	10 Pengadaan Perlengkapan Siswa PAUD	Jumlah sekolah penerima fasilitas perlengkapan sekolah	18 TKN		18 TKN	REFOCUSING	-	-	-	-
1	1 2 2.03	11 Penyediaan Biaya Personil Peserta Didik PAUD	Jumlah lembaga penerima hibah kepada PAUD non formal (KE,SPS,TPA)	72 Lembaga					72 Lembaga	72 Lembaga	100 %
			Jumlah siswa penerima BPPM PAUD Swasta	3611 Siswa					3611 Siswa	3.611 Siswa	100 %
			Jumlah siswa penerima BPPM PAUD TK Negeri	1057 Siswa					1057 Siswa	1.057 Siswa	100 %
			Jumlah siswa penerima BPP PAUD	18 Sekolah		18 Sekolah	18 Sekolah	100 %		18 Sekolah	100 %
			jumlah siswa penerima BPP PAUD	4.718 Siswa	3.189 Siswa					3.189 Siswa	67,59 %
1	1 2 2.03	12 Pengadaan Alat Praktik dan Peraga Siswa PAUD	jumlah sekolah penerima alat bermain (6), jumlah sekolah penerima alat kejumlah sekolah penerima DAK reguler PAUD (18), Jumlah fasilitas pendukung sekolah 2 sekolah	1 Paket		1 Paket	REFOCUSING	-	-	-	-
			Jumlah sekolah penerima alat bermain	15 Sekolah							
			Jumlah sekolah penerima DAK Reguler PAUD	18 Sekolah	18 Sekolah						
1	1 2 2.03	13 Penyelenggaraan Proses Belajar PAUD	jumlah peserta pembinaan minat bakat dan kreatifitas siswa (100) dan jumlah peserta lomba PAUD kelompok bermain (100)	1 Paket		1 Paket	REFOCUSING	-	-	-	-
			Jumlah Peserta Pembinaan Minat Bakat dan Kreatifitas Siswa	500 Siswa	270 Siswa					270 Siswa	54 %
			Jumlah peserta Lomba PAUD kelompok bermain	500 Siswa	300 Siswa					300 Siswa	60 %

KODE	Urusan/Bidang Urusan Pemerintahan Daerah dan Program/ Kegiatan/ Subkegiatan	Indikator Kinerja Program/ Kegiatan/ Subkegiatan	Target Kinerja Capaian Program, Kegiatan dan Subkegiatan (RPJMD) Tahun 2022	Realisasi Kinerja Program, Kegiatan dan Subkegiatan tahun 2018 s/d tahun 2020	Target dan Realisasi Kinerja Program, Kegiatan dan Subkegiatan Tahun Lalu (2021)			Target Program, Kegiatan dan Subkegiatan (RKPD) Tahun 2022	Perkiraan Realisasi Capaian Target RPJMD s/d Tahun 2022						
					Target RKPD tahun 2021	Realisasi RKPD tahun (2021)	Tingkat Realisasi (%)		Realisasi Capaian Program, Kegiatan dan Subkegiatan s/d Tahun 2022	Tingkat Capaian Realisasi Target RPJMD (%)					
1	2	3	4	5	6	7	8	9	10=6+9	11=10/4					
1	1	2	2.03	15	Penyediaan Pendidik dan Tenaga Kependidikan bagi Satuan PAUD	Jumlah pendidik dan tenaga kependidikan penerima tunjangan	178 Orang	Jumlah pendidik dan tenaga kependidikan pada satuan pendidikan penerima tunjangan	235 Orang	140 Orang	140 Orang	100 %	38 Orang	178 Orang	100 %
1	1	2	2.03	16	Pengembangan Karir Pendidik dan Tenaga Kependidikan pada Satuan Pendidikan PAUD	Jumlah peserta pengembangan karir pendidik dan tenaga kependidikan pada satuan pendidikan PAUD	100 %	Jumlah Peserta yang mengikuti Bimtek Pendidikan keluarga	169 Sekolah	169 Sekolah	169 Sekolah	100 %	169 Sekolah	100 %	
					Jumlah Peserta yang mengikuti sosialisasi PAUD HI	600 Orang									
					Jumlah Peserta Mendongeng Guru PAUD	16 Kelompok	16 Kelompok						16 Kelompok	100 %	
					Jumlah Lomba Gugus PAUD	375 Orang									
					Jumlah Peserta Pelatihan Kompetensi Tenaga Pendidik PAUD	360 Orang	130 Orang						130 Orang	36,11 %	
					Jumlah Peserta Workshop Penggunaan Media Pembelajaran Guru PAUD	600 Guru	300 Guru						300 Guru	50 %	
					Jumlah Peserta Lomba Metode Pembelajaran Guru PAUD	600 Orang									
1	1	2	2.03	17	Pembinaan Kelembagaan dan Manajemen PAUD	jumlah pelaksanaan kegiatan pembinaan kelembagaan dan manajemen PAUD (169 sekolah) dan Jumlah pelaksanaan kegiatan pembinaan kelembagaan dan manajemen PAUD (180 Sekolah)	1 Paket	jumlah pelaksanaan kegiatan pembinaan kelembagaan dan manajemen PAUD (169 sekolah) dan Jumlah pelaksanaan kegiatan pembinaan kelembagaan dan manajemen PAUD (180 Sekolah)	1 Paket	1 Paket	1 Paket	100 %	-	1 Paket	100 %
					Jumlah sekolah yang termonitor	85 Sekolah	85 Sekolah						85 Sekolah	100 %	
					Jumlah sekolah peserta Sosialisasi dan Monitoring Manajemen Akreditasi Sekolah PAUD dan PNFI	180 Sekolah	180 Sekolah						180 Sekolah	100 %	
1	1	2	2.03	18	Pengelolaan Dana BOP PAUD	Jumlah siswa penerima DAK Bantuan Operasional Penyelenggaraan PAUD Swasta	4.700 Siswa	Jumlah siswa penerima DAK Bantuan Operasional Penyelenggaraan PAUD TK Negeri	968 Siswa	4.700 Siswa	968 Siswa	100 %	4.700 Siswa	4.700 Siswa	100 %
					jumlah sekolah penerima DAK Bantuan Operasional Penyelenggaraan PAUD	18 TKN	18 TKN	100 %					-	18 TKN	100 %
					Jumlah sekolah penerima DAK Bantuan Operasional Penyelenggaraan PAUD	158 TK Swasta	158 TK Swasta	100 %					158 TK Swasta	100 %	
					Jumlah sekolah penerima DAK Bantuan Operasional Penyelenggaraan PAUD	18 Sekolah	18 Sekolah						18 Sekolah	100 %	
1	1	2	2.03	19	Peningkatan Kapasitas Pengelolaan Dana BOP PAUD	Jumlah sekolah penerima BOP PAUD termonitoring (151 swasta dan 18 negeri)	1 Paket	Jumlah Sekolah Penerima BOP PAUD Termonitoring	169 Sekolah	1 Paket	1 Paket	100 %	-	1 Paket	100 %
					Jumlah sekolah penerima BOP-PAUD termonitoring	18 Sekolah	18 Sekolah							18 Sekolah	100 %
					Jumlah sekolah penerima BOP-PAUD termonitoring	153 Sekolah	153 Sekolah							153 Sekolah	100 %
	1	2	2.04		Pengelolaan Pendidikan Nonformal/Kesetaraan	Jumlah lembaga penyelenggara pendidikan kesetaraan	11 Lembaga	Jumlah lembaga penyelenggara pendidikan kesetaraan	11 Lembaga	11 Lembaga	11 Lembaga	100 %	11 Lembaga	11 Lembaga	100 %
1	1	2	2.04	1	Pembangunan Gedung/Ruang Kelas/Ruang Guru Nonformal/Kesetaraan	Jumlah Penyelenggaraan DAK Reguler Bidang Pendidikan SKB	1 Paket	Jumlah Penyelenggaraan DAK Reguler Bidang Pendidikan SKB	1 Paket	1 Paket	1 Paket	100 %	REFOCUSING	-	-
1	1	2	2.04	2	Pembangunan Sarana, Prasarana dan Utilitas Sekolah Nonformal/Kesetaraan	Jumlah Penyelenggaraan DAK Reguler Bidang Pendidikan SKB	1 Paket	Jumlah SKB Penerima DAK Reguler	1 SKB	1 Paket	1 Paket	100 %	REFOCUSING	-	-
					Terbangunnya Gapura SKB	1 SKB	1 SKB							1 SKB	100 %

KODE	Urusan/Bidang Urusan Pemerintahan Daerah dan Program/ Kegiatan/ Subkegiatan	Indikator Kinerja Program/ Kegiatan/ Subkegiatan	Target Kinerja Capaian Program, Kegiatan dan Subkegiatan (RPJMD) Tahun 2022	Realisasi Kinerja Program, Kegiatan dan Subkegiatan tahun 2018 s/d tahun 2020	Target dan Realisasi Kinerja Program, Kegiatan dan Subkegiatan Tahun Lalu (2021)			Target Program, Kegiatan dan Subkegiatan (RKPD Tahun 2022)	Perkiraan Realisasi Capaian Target RPJMD s/d Tahun 2022					
					Target RKPD tahun 2021	Realisasi RKPD tahun (2021)	Tingkat Realisasi (%)		Realisasi Capaian Program, Kegiatan dan Subkegiatan s/d Tahun 2022	Tingkat Capaian Realisasi Target RPJMD (%)				
					6	7	8				10=6+9	11=10/4		
1	2	3	4	5	6	7	8	9	10=6+9	11=10/4				
1	1	2	2.04	3	Rehabilitasi Sedang/Berat Gedung/Ruang Kelas/Ruang Guru Pendidikan Nonformal/Kesetaraan	Jumlah Penyelenggaraan DAK Reguler Bidang Pendidikan SKB	1 SKB		1 SKB	REFOCUSING	-	-	-	-
1	1	2	2.04	4	Rehabilitasi Sedang/Berat Pembangunan Sarana, Prasarana dan Utilitas Sekolah Nonformal/Kesetaraan	Jumlah penyelenggaraan DAK Reguler bidang pendidikan (SKB)	1 Paket		1 Paket	REFOCUSING	-	-	-	-
1	1	2	2.04	5	Pemeliharaan Rutin Gedung/Ruang Kelas/Ruang Guru Pendidikan Nonformal/Kesetaraan	Jumlah Penyelenggaraan DAK Reguler Bidang Pendidikan SKB	1 Paket		1 Paket	REFOCUSING	-	-	-	-
1	1	2	2.04	6	Pemeliharaan Rutin Sarana, Prasarana dan Utilitas Sekolah Nonformal/Kesetaraan	Jumlah Penyelenggaraan DAK Reguler Bidang Pendidikan SKB	1 Paket		1 Paket	REFOCUSING	-	-	-	-
1	1	2	2.04	7	Pengadaan Mebel Pendidikan Nonformal/Kesetaraan	Jumlah Penyelenggaraan DAK Reguler Bidang Pendidikan SKB	1 Paket		1 Paket	REFOCUSING	-	-	-	-
						Jumlah SKB Penerima DAK Reguler	1 SKB	1 SKB					1 SKB	100 %
						Jumlah Meubelair SKB	1 SKB	1 SKB					1 SKB	100 %
1	1	2	2.04	8	Pengadaan Alat Rumah Tangga Pendidikan Nonformal/Kesetaraan	Jumlah Penyelenggaraan DAK Reguler Bidang Pendidikan SKB	1 Paket		1 Paket	REFOCUSING	-	-	-	-
1	1	2	2.04	11	Pengadaan Alat Praktikum dan Peraga Siswa Nonformal/Kesetaraan	Jumlah Penyelenggaraan DAK Reguler Bidang Pendidikan SKB	1 SKB		1 SKB	1 SKB	100 %		1 SKB	100 %
						Jumlah SKB Penerima DAK Reguler	1 SKB	1 SKB					1 SKB	100 %
						Jumlah SKB Penerima Alat Praktikum	1 SKB	1 SKB					1 SKB	100 %
						Jumlah Alat permainan Edukatif Luar dan Dalam	1 SKB						-	-
1	1	2	2.04	12	Penyelenggaraan Proses Belajar Nonformal/Kesetaraan	Jumlah penyelenggara pendidikan Non Formal Paket A	11 Lembaga					11 Lembaga	11 Lembaga	100 %
						Jumlah penyelenggara pendidikan Non Formal Paket B	11 Lembaga					11 Lembaga	11 Lembaga	100 %
						Jumlah penyelenggara pendidikan Non Formal Paket C	11 Lembaga					11 Lembaga	11 Lembaga	100 %
						Jumlah lembaga penyelenggara pendidikan kesetaraan (Paket A,B,C) 11 lembaga dan penerima Belanja Operasional 1 SKB	1 Paket		1 Paket	1 Paket	100 %		1 Paket	100 %
						Jumlah Lembaga Penyelenggara Pendidikan Kesetaraan Paket A	3 Lembaga	3 Lembaga					3 Lembaga	100 %
						Jumlah Lembaga Penyelenggara Pendidikan Kesetaraan Paket B	6 Lembaga	6 Lembaga					6 Lembaga	100 %
						Jumlah Lembaga Penyelenggara Pendidikan Kesetaraan Paket C	9 Lembaga	9 Lembaga					9 Lembaga	100 %
						Jumlah penyelenggara Ujian Nasional Pendidikan Paket A, B dan C	11 Lembaga	11 Lembaga					11 Lembaga	100 %
1	1	2	2.04	16	Pembinaan Kelembagaan dan Manajemen Sekolah Nonformal/Kesetaraan	jumlah lembaga non formal termonitoring	11 Lembaga					11 Lembaga	11 Lembaga	100 %
						Jumlah sekolah peserta Sosialisasi dan Monitoring Manajemen Akreditasi Sekolah PNFI	12 Lembaga		12 Lembaga	12 Lembaga	100 %		12 Lembaga	100 %
						Jumlah sekolah yang termonitor	85 Sekolah	85 Sekolah					85 Sekolah	100 %
						Jumlah sekolah peserta Sosialisasi dan Monitoring Manajemen Akreditasi Sekolah PAUD dan PNFI	180 Sekolah	180 Sekolah					180 Sekolah	100 %
1	1	2	2.04	17	Pengelolaan Dana BOP Sekolah Nonformal/Kesetaraan	Jumlah lembaga penerima BOP Kesetaraan	11 Lembaga					11 Lembaga	11 Lembaga	100 %
						Jumlah penyelenggaraan DAK Non Fisik Bantuan Operasional Penyelenggaraan Kesetaraan	100 %		100 %	100 %	100 %		100 %	100 %
						Persentase Penerima DAK Non Fisik Pendidikan Kesetaraan	100 %	100 %					100 %	100 %
						Jumlah SKB penerima belanja Operasional	1 SKB	1 SKB					1 SKB	100 %

KODE	Urusan/Bidang Urusan Pemerintahan Daerah dan Program/ Kegiatan/ Subkegiatan	Indikator Kinerja Program/ Kegiatan/ Subkegiatan	Target Kinerja Capaian Program, Kegiatan dan Subkegiatan (RPJMD) Tahun 2022	Realisasi Kinerja Program, Kegiatan dan Subkegiatan tahun 2018 s/d tahun 2020	Target dan Realisasi Kinerja Program, Kegiatan dan Subkegiatan Tahun Lalu (2021)			Target Program, Kegiatan dan Subkegiatan (RKPD) Tahun 2022	Perkiraan Realisasi Capaian Target RPJMD s/d Tahun 2022					
					Target RKPD tahun 2021	Realisasi RKPD tahun (2021)	Tingkat Realisasi (%)		Realisasi Capaian Program, Kegiatan dan Subkegiatan s/d Tahun 2022	Tingkat Capaian Realisasi Target RPJMD (%)				
1	2	3	4	5	6	7	8	9	10=6+9	11=10/4				
1	1	3												
			PROGRAM PENGEMBANGAN KURIKULUM	Jumlah mata pelajaran muatan lokal pada kurikulum muatan lokal	3 Mata Pelajaran		1 Mata Pelajaran	1 Mata Pelajaran	100 %	3 Mata Pelajaran	3 Mata Pelajaran	100 %		
1	1	3	02:01	Penetapan Kurikulum Muatan Lokal Pendidikan Dasar	Jumlah kurikulum muatan lokal Pendidikan Dasar tersedia	3 Mata Pelajaran	3 Mata Pelajaran	3 Mata Pelajaran	100 %	3 Mata Pelajaran	3 Mata Pelajaran	100 %		
1	1	3	02:01	4 Pelatihan Penyusunan Kurikulum Muatan Lokal Pendidikan dasar	Jumlah peserta	440 orang		220 orang	220 orang	100	220 orang	440 orang	100 %	
1	1	3	2.02	Penetapan Kurikulum Muatan Lokal Pendidikan Anak Usia Dini dan Pendidikan Nonformal	Jumlah kurikulum muatan lokal paud tersedia	1 Kurikulum		1 Kurikulum	1 Kurikulum	100 %		1 Kurikulum	100 %	
1	1	3	2.02	2 Penyusunan Silabus Muatan Lokal Pendidikan Anak Usia Dini dan Pendidikan Nonformal	Jumlah kurikulum muatan lokal paud tersedia	1 Paket		1 Paket	110 Paket	11.000 %		1 Paket	100 %	
1					Jumlah Peserta yang Mengikuti Sosialisasi Kurikulum PAUD	110 orang		110 orang	110 orang	100 %		110 orang	100 %	
					Jumlah Peserta yang Mengikuti Sosialisasi Kurikulum PAUD	490 Guru	160 Guru					160 Guru	32,65 %	
2				URUSAN PEMERINTAHAN WAJIB YANG TIDAK BERKAITAN DENGAN PELAYANAN DASAR										
2	22			URUSAN PEMERINTAHAN BIDANG KEBUDAYAAN										
2	22	2		PROGRAM PENGEMBANGAN KEBUDAYAAN	Jumlah objek pemajuan kebudayaan yang dikembangkan dan ditetapkan sebagai WBTB	7 WBTB		7 WBTB	9 WBTB	129 %		7 WBTB	7 WBTB	100 %
2	22	2	2.01	2.01 Pengelolaan Kebudayaan yang Masyarakat Pelakunya dalam Daerah Kabupaten/Kota	Persentasi Pelestarian, Pengembangan dan Pemanfaatan Kebudayaan Daerah 50%	100 %		100 %	100 %	100 %		100 %	100 %	
2	22	2	2.01	1 Pelindungan, Pengembangan, Pemanfaatan Objek Pemajuan Kebudayaan	jumlah kegiatan kemah terpadu arkeologi	5 Kali	3 Kali	1 Kali	REFOCUSING	-	-	3 Kali	60 %	
2	22	2	2.01	2 Pembinaan Sumber Daya Manusia, Lembaga, dan Pranata Kebudayaan	jumlah peserta sosialisasi pengelolaan budaya tradisional lumpung barat (80 orang), jumlah peserta kegiatan lawatan sejarah (100 orang), jumlah peserta kegiatan peningkatan sumberdaya tenaga kebudayaan (45 orang)	1 Paket		1 Paket	1 Paket	-	-	1 Paket	100 %	
					Jumlah peserta Sosialisasi Pengelolaan Budaya Tradisional Lampung Barat	400 Orang	160 Orang					160 Orang	40 %	
					Jumlah peserta Lawatan Sejarah	500 Orang	150 Orang					150 Orang	30 %	
					Jumlah Peserta Sosialisasi tentang sejarah kerajaan sekala bekhak	300 Orang	150 Orang					150 Orang	50 %	
					Jumlah peserta kegiatan Peningkatan sumberdaya tenaga kebudayaan	225 Orang	90 Orang					90 Orang	40 %	
					Jumlah peserta fasilitasi dan sosialisasi pelestarian cagar budaya	500 Orang	200 Orang					200 Orang	40 %	
					Jumlah peserta sosialisasi	60 Orang	60 Orang					60 Orang	100 %	
2	22	2	2.02	2.02 Pelestarian Kesenian Tradisional yang Masyarakat Pelakunya dalam Daerah Kabupaten/Kota	Persentasi Pelestarian, Pengembangan dan Pemanfaatan Kebudayaan Daerah 50%	100 %		100 %	100,00 %	100 %		100 %	100 %	
2	22	2	2.02	1 Pelindungan, Pengembangan, Pemanfaatan Objek Pemajuan Tradisi Budaya	jumlah pelaksanaan kegiatan seni gelar seni, fasilitas seni dan misi kesenian	1 Kali		1 Kali	REFOCUSING			-	-	
					Jumlah pelaksanaan kegiatan seni gelar seni, fasilitas seni dan misi kesenian	5 Kali	4 Kali					4 Kali	80 %	

KODE	Urusan/Bidang Urusan Pemerintahan Daerah dan Program/ Kegiatan/ Subkegiatan	Indikator Kinerja Program/ Kegiatan/ Subkegiatan	Target Kinerja Capaian Program, Kegiatan dan Subkegiatan (RPJMD) Tahun 2022	Realisasi Kinerja Program, Kegiatan dan Subkegiatan tahun 2018 s/d tahun 2020	Target dan Realisasi Kinerja Program, Kegiatan dan Subkegiatan Tahun Lalu (2021)			Target Program, Kegiatan dan Subkegiatan (RKPD) Tahun 2022	Perkiraan Realisasi Capaian Target RPJMD s/d Tahun 2022	
					Target RKPD tahun 2021	Realisasi RKPD tahun (2021)	Tingkat Realisasi (%)		Realisasi Capaian Program, Kegiatan dan Subkegiatan s/d Tahun 2022	Tingkat Capaian Realisasi Target RPJMD (%)
1	2	3	4	5	6	7	8	9	10=6+9	11=10/4
		Jumlah dokumen tersedia	4 Dokumen	1 Dokumen					1 Dokumen	25 %
2	22	2	2.03	Pembinaan Lembaga Adat yang Penganutnya dalam Daerah Kabupaten/Kota	Persentasi Pelestarian, Pengembangan dan Pemanfaatan Kebudayaan Daerah 50%	100 %				
2	22	2	2.03	1 Pelindungan, Pengembangan, Pemanfaatan Objek Pemajuan Lembaga Adat	jumlah rumah adat dan rumah tradisional	8 Rumah Adat	8 Rumah Adat	8 Rumah Adat	8 Rumah Adat	100 %
2	22	2	2.03	3 Penyediaan Sarana dan Prasarana Pembinaan Lembaga Adat	jumlah alat musik tradisional dan penerima hibah	40 Set			40 Set	100 %
					jumlah alat musik tradisional daerah tersedia	15 Set	7 Set	3 Set	REFOCUSING	-
2	22	3		PROGRAM PENGEMBANGAN KESENIAN TRADISIONAL		17 Orang			17 Orang	100 %
2	22	3	2.01	Pembinaan Kesenian yang Masyarakat Pelakunya dalam Daerah Kabupaten/Kota	Persentasi peningkatan seni daerah yang dilestarikan	100 %				
2	22	3	2.01	1 Peningkatan Pendidikan dan Pelatihan Sumber Daya Manusia Kesenian Tradisional	jumlah penerima beasiswa kesenian	20 Orang	7 orang	20 Orang	7 Orang	35 %
					Jumlah kegiatan workshop seniman pembuat gamolan pekhiang	5 Kali	2 Kali			40 %
2	22	3	2.01	3 Peningkatan Kapasitas Tata Kelola Lembaga Kesenian Tradisional	Jumlah sanggar seni Lampung Barat	15 Sekolah	3 sekolah			20 %
2	22	5		PROGRAM PELESTARIAN DAN PENGELOLAAN CAGAR BUDAYA						
2	22	5	2.02	Pengelolaan Cagar Budaya Peringkat Kabupaten/Kota	Persentase Pelestarian dan Pengelolaan Cagar Budaya	6 Cagar Budaya				
2	22	5	2.02	1 Pelindungan Cagar Budaya	jumlah rumah adat dan rumah tradisional yang dipelihara	7 Rumah Adat			7 Rumah Adat	100 %
					Jumlah Cungkup Situs terbangun	10 Cungkup	2 Cungkup	1 Cungkup	REFOCUSING	-
2	22	5	2.02	2 Pengembangan Cagar Budaya	jumlah peserta fasilitasi dan sosialisasi pelestarian cagar budaya (100 orang) dan jumlah pelaksanaan kegiatan pentas budaya (4 Kali)	1 Paket		1 Paket	REFOCUSING	-
					Jumlah kegiatan pelestarian dan aktualisasi adat budaya daerah	1 Dokumen	1 Dokumen			100 %
					Jumlah pelaksanaan kegiatan pentas budaya	50 Kali	14 Kali			28 %

**EVALUASI HASIL RKPD TAHUN 2021 SAMPAI DENGAN TRIWULAN II TAHUN 2021
KABUPATEN LAMPUNG BARAT**

Nama OPD : DINAS KESEHATAN

Kode	Urusan/Bidang Urusan Pemerintahan Daerah dan Program/Kegiatan/Sub Kegiatan	Indikator Kinerja Program/Kinerja/Sub Kegiatan	Target Kinerja Capaian Program, Kegiatan dan Subkegiatan (RPJMD) Tahun 2022	Realisasi Kinerja Program, Kegiatan dan Subkegiatan tahun 2018 s/d tahun 2020	Target dan Realisasi Kinerja Program, Kegiatan dan Subkegiatan Tahun Lalu (2021)			Target Program, Kegiatan dan Subkegiatan (RKPD Tahun 2022)	Perkiraan Realisasi Capaian Target RPJMD s/d Tahun 2022	
					Target RKPD tahun (2021)	Realisasi RKPD tahun (2021)	Tingkat Realisasi (%)		Realisasi Capaian Program, Kegiatan dan Subkegiatan s/d Tahun	Tingkat Capaian Realisasi Target RPJMD (%)
1	2	3	4	5	6	7	8	9	10	11
01	URUSAN PEMERINTAHAN WAJIB YANG BERKAITAN DENGAN PELAYANAN DASAR									
01	02 KESEHATAN									
01	02 01 PROGRAM PENUNJANG URUSAN PEMERINTAHAN DAERAH KABUPATEN/KOTA	Jumlah Bidang Urusan Kesehatan yang dilaksanakan	1	0	1	1	100	1	1	100
01	02 01 2.0 1 Perencanaan, Penganggaran, dan Evaluasi Kinerja Perangkat Daerah	Dokumen perencanaan dan evaluasi	1	0	1	1	100	1	1	100
01	02 01 2.0 1 01 Penyusunan Dokumen Perencanaan Perangkat Daerah	Jumlah Dokumen OPD	17	0	17	17	100	17	17	100
01	02 01 2.0 1 04 Koordinasi dan Penyusunan DPA-SKPD	Jumlah Dokumen DPA-SKPD	1	0	1	1	100	1	1	100
01	02 01 2.0 1 05 Koordinasi dan Penyusunan Perubahan DPA- SKPD	Jumlah Dokumen Perubahan DPA-SKPD	1	0	1	1	100	1	1	100
01	02 01 2.0 1 07 Evaluasi Kinerja Perangkat Daerah	Jumlah laporan kinerja OPD	1	0	1	1	100	1	1	100

Kode					Urusan/Bidang Urusan Pemerintahan Daerah dan Program/Kegiatan/Sub Kegiatan	Indikator Kinerja Program/Kinerja/Sub Kegiatan	Target Kinerja Capaian Program, Kegiatan dan Subkegiatan (RPJMD) Tahun 2022	Realisasi Kinerja Program, Kegiatan dan Subkegiatan tahun 2018 s/d tahun 2020	Target dan Realisasi Kinerja Program, Kegiatan dan Subkegiatan Tahun Lalu (2021)			Target Program, Kegiatan dan Subkegiatan (RKPD) Tahun 2022)	Perkiraan Realisasi Capaian Target RPJMD s/d Tahun 2022	
									Target RKPD tahun (2021)	Realisasi RKPD tahun (2021)	Tingkat Realisasi (%)		Realisasi Capaian Program, Kegiatan dan Subkegiatan s/d Tahun	Tingkat Capaian Realisasi Target RPJMD (%)
1					2	3	4	5	6	7	8	9	10	11
01	02	01	2.0	2	Administrasi Keuangan Perangkat Daerah	Administrasi Keuangan Perangkat Daerah	1	0	1	1	100	1	1	100
01	02	01	2.0	01	Penyediaan Gaji dan Tunjangan ASN	Jumlah ASN mendapatkan Gaji dan Tunjangan	500	0	434	433	100	500	500	100
						Jumlah Tenaga Kesehatan yang menerima Insentif Covid-19	1600	0	1560	1009	65	283	283	100
01	02	01	2.0	05	Koordinasi dan Penyusunan Laporan Keuangan Akhir Tahun SKPD	Jumlah Laporan Keuangan Akhir Tahun SKPD	1	1	1	1	100	1	1	100
01	02	01	2.0	07	Koordinasi dan Penyusunan Laporan Keuangan Bulanan / Triwulanan / Semesteran SKPD	Jumlah Laporan Keuangan Bulanan/Triwulanan / Semesteran SKPD	19	2	19	19	100	19	19	100
01	02	01	2.0	08	Penyusunan Pelaporan dan Analisis Prognosis Realisasi Anggaran	Jumlah Dokumen Laporan prognosis realisasi anggaran	12	12	12	12	100	12	12	100
01	02	01	2.0	5	Administrasi Kepegawaian Perangkat Daerah	Administrasi Kepegawaian	1	0	1	1	100	1	1	100
01	02	01	2.0	05	Monitoring, Evaluasi, dan Penilaian Kinerja Pegawai	1. Penetapan Kinerja Pegawai 2. Pelaksanaan Monev	1 1	0	1 1	1 1	100	1 1	1 1	100
01	02	01	2.0	09	Pendidikan dan Pelatihan Pegawai Berdasarkan Tugas dan Fungsi	Jumlah PNS mengikuti Diklat	2	22	2	3	150	2	2	100
01	02	01	2.0	5	Sosialisasi Peraturan Perundang-Undangan	Jumlah peserta sosialisasi	37	0	37	37	100	37	37	100

Kode	Urusan/Bidang Urusan Pemerintahan Daerah dan Program/Kegiatan/Sub Kegiatan	Indikator Kinerja Program/Kinerja/Sub Kegiatan	Target Kinerja Capaian Program, Kegiatan dan Subkegiatan (RPJMD) Tahun 2022	Realisasi Kinerja Program, Kegiatan dan Subkegiatan tahun 2018 s/d tahun 2020	Target dan Realisasi Kinerja Program, Kegiatan dan Subkegiatan Tahun Lalu (2021)			Target Program, Kegiatan dan Subkegiatan (RKPD Tahun 2022)	Perkiraan Realisasi Capaian Target RPJMD s/d Tahun 2022	
					Target RKPD tahun (2021)	Realisasi RKPD tahun (2021)	Tingkat Realisasi (%)		Realisasi Capaian Program, Kegiatan dan Subkegiatan s/d Tahun	Tingkat Capaian Realisasi Target RPJMD (%)
1	2	3	4	5	6	7	8	9	10	11
01 02 01 2.0 6	Administrasi Umum Perangkat Daerah	Administrasi Umum Perangkat Daerah	1	0	1	1	100	1	1	100
01 02 01 2.0 6 01	Penyediaan Komponen Instalasi Listrik/Penerangan Bangunan Kantor	Jumlah komponen listrik	9	24	9	9	100	9	9	100
01 02 01 2.0 6 02	Penyediaan Peralatan dan Perlengkapan Kantor	Jumlah pengadaan peralatan dan perlengkapan kantor	3	8	3	3	100	3	3	100
01 02 01 2.0 6 05	Penyediaan Barang Cetak dan Penggandaan	Jumlah barang cetakan dan penggandaan	7	9	7	7	100	7	7	100
01 02 01 2.0 6 06	Penyediaan Bahan Bacaan dan Peraturan Perundang-undangan	Jumlah Media Massa Harian yang berlangganan	4	4	4	4	100	4	4	100
01 02 01 2.0 6 08	Fasilitasi Kunjungan Tamu	1. Pelaksanaan fasilitasi kunjungan tamu 2. Pelaksanaan Rapat Rutin	12 12	12	12 12	12 12	100	12 12	12 12	100
01 02 01 2.0 6 09	Penyelenggaraan Rapat Koordinasi dan Konsultasi SKPD	1. Rapat Koordinasi 2. Konsultasi SKPD	12 12	12	12 12	12 12	100	12 12	12 12	100
01 02 01 2.0 8	Penyediaan Jasa Penunjang Urusan Pemerintahan Daerah	Jasa Penunjang Urusan Pemerintahan Daerah	1	0	1	1	100	1	1	100
01 02 01 2.0 8 01	Penyediaan Jasa Surat Menyurat	1. Jumlah Surat Masuk 2. Jumlah Surat Keluar	1186 1279	2155 5078	2465	3812	155	2465	2465	100

Kode	Urusan/Bidang Urusan Pemerintahan Daerah dan Program/Kegiatan/Sub Kegiatan	Indikator Kinerja Program/Kinerja/Sub Kegiatan	Target Kinerja Capaian Program, Kegiatan dan Subkegiatan (RPJMD) Tahun 2022	Realisasi Kinerja Program, Kegiatan dan Subkegiatan tahun 2018 s/d tahun 2020	Target dan Realisasi Kinerja Program, Kegiatan dan Subkegiatan Tahun Lalu (2021)			Target Program, Kegiatan dan Subkegiatan (RKPD) Tahun 2022)	Perkiraan Realisasi Capaian Target RPJMD s/d Tahun 2022		
					Target RKPD tahun (2021)	Realisasi RKPD tahun (2021)	Tingkat Realisasi (%)		Realisasi Capaian Program, Kegiatan dan Subkegiatan s/d Tahun	Tingkat Capaian Realisasi Target RPJMD (%)	
1	2	3	4	5	6	7	8	9	10	11	
01	02	01	2.0	02	Penyediaan Jasa Komunikasi, Sumber Daya Air dan Listrik	1. Jumlah Rekening Air yang dibayar 2. Jumlah Rekening Listrik yang dibayar 3. Jumlah Rekening Telepon yang dibayar 4. Jumlah Rekening Internet yang dibayar	1 2 1 4	1 4 1 0	1 2 1 4	1 2 1 4	100 100 100 100
01	02	01	2.0	04	Penyediaan Jasa Pelayanan Umum Kantor	1. Jumlah alat kebersihan yang disediakan 2. Jumlah ATK yang disediakan 3. Jumlah tenaga kebersihan kantor 4. Jumlah tenaga pengelola Keuangan yang mendapatkan honor	16 20 3 22	17 23 0 21	16 20 3 22	16 20 3 22	100 100 100 100
01	02	01	2.0	09	Pemeliharaan Barang Milik Daerah Penunjang Urusan Pemerintahan Daerah	Pemeliharaan Barang Milik Daerah Penunjang Urusan Pemerintah Daerah	1	0	1	0	0
01	02	01	2.0	01	Penyediaan Jasa Pemeliharaan, Biaya Pemeliharaan, dan Pajak Kendaraan Perorangan Dinas atau Kendaraan Dinas Jabatan	1. Jumlah Mobil Dinas mendapatkan Jasa Pemeliharaan, Biaya Pemeliharaan dan Pajak Kendaraan 2. Jumlah Motor Dinas mendapatkan Jasa Pemeliharaan, Biaya Pemeliharaan dan Pajak Kendaraan	8 20	8 20	8 20	8 20	100 100
01	02	01	2.0	09	Pemeliharaan / Rehabilitasi Gedung Kantor dan Bangunan Lainnya	Jumlah Gedung Kantor Yang Direnovasi/rehabilitasi	7	6	6	7	100

Kode	Urusan/Bidang Urusan Pemerintahan Daerah dan Program/Kegiatan/Sub Kegiatan	Indikator Kinerja Program/Kinerja/Sub Kegiatan	Target Kinerja Capaian Program, Kegiatan dan Subkegiatan (RPJMD) Tahun 2022	Realisasi Kinerja Program, Kegiatan dan Subkegiatan tahun 2018 s/d tahun 2020	Target dan Realisasi Kinerja Program, Kegiatan dan Subkegiatan Tahun Lalu (2021)			Target Program, Kegiatan dan Subkegiatan (RKPD Tahun 2022)	Perkiraan Realisasi Capaian Target RPJMD s/d Tahun 2022					
					Target RKPD tahun (2021)	Realisasi RKPD tahun (2021)	Tingkat Realisasi (%)		Realisasi Capaian Program, Kegiatan dan Subkegiatan s/d Tahun	Tingkat Capaian Realisasi Target RPJMD (%)				
1	2	3	4	5	6	7	8	9	10	11				
01	02	01	2.0	10	Pemeliharaan / Rehabilitasi Sarana dan Prasarana Gedung Kantor atau Bangunan Lainnya	1. Jumlah Genset yang dipelihara 2. Jumlah Komputer/Laptop yang dipelihara	1 15	1 14	1 3	1 3	100	1 15	1 15	100
01	02	01	2.1		Peningkatan Pelayanan BLUD	Jumlah Peningkatan Pelayanan BLUD	15	0	15	15	100	15	15	100
01	02	01	2.1	01	Pelayanan dan Penunjang Pelayanan BLUD	Jumlah Puskesmas menyelenggarakan Pelayanan dan Penunjang Pelayanan BLUD	15	0	15	15	100	15	15	100
01	02	02			PROGRAM PEMENUHAN UPAYA KESEHATAN PERORANGAN DAN UPAYA KESEHATAN MASYARAKAT	Persentase Pemenuhan Upaya Kesehatan Perorangan dan Upaya Kesehatan Masyarakat	100	0	100	100	100	100	100	100
01	02	02	2.0		Penyediaan Fasilitas Pelayanan Kesehatan untuk UKM dan UKP Kewenangan Daerah Kabupaten/Kota	Jumlah Fasilitas Kesehatan yang menyelenggarakan Pelayanan Kesehatan sesuai Standar	54	0	54	54	100	54	54	100
01	02	02	2.0	04	Pembangunan Rumah Dinas Tenaga Kesehatan	Jumlah Rumah Dinas dibangun	14	0	3	3	100	14	3	21
01	02	02	2.0	10	Rehabilitasi dan Pemeliharaan Fasilitas Kesehatan Lainnya	Jumlah Puskesmas Pembantu yang direhab	5	14	5	5	100	5	5	100
01	02	02	2.0	13	Pengadaan Prasarana dan Pendukung Fasilitas Pelayanan Kesehatan	Jumlah Kendaraan yang diadakan	20	0	21	21	100	20	21	105

Kode	Urusan/Bidang Urusan Pemerintahan Daerah dan Program/Kegiatan/Sub Kegiatan	Indikator Kinerja Program/Kinerja/Sub Kegiatan	Target Kinerja Capaian Program, Kegiatan dan Subkegiatan (RPJMD) Tahun 2022	Realisasi Kinerja Program, Kegiatan dan Subkegiatan tahun 2018 s/d tahun 2020	Target dan Realisasi Kinerja Program, Kegiatan dan Subkegiatan Tahun Lalu (2021)			Target Program, Kegiatan dan Subkegiatan (RKPD Tahun 2022)	Perkiraan Realisasi Capaian Target RPJMD s/d Tahun 2022					
					Target RKPD tahun (2021)	Realisasi RKPD tahun (2021)	Tingkat Realisasi (%)		Realisasi Capaian Program, Kegiatan dan Subkegiatan s/d Tahun	Tingkat Capaian Realisasi Target RPJMD (%)				
1	2	3	4	5	6	7	8	9	10	11				
		Jumlah Sarana Pendukung lainnya yang diadakan (Sumur Bor)	4	0	1	1	100	4	1	25				
		Jumlah Sarana Pendukung lainnya yang diadakan (Generator)	3	0	0	0	#DIV/0!	3	0	0				
01	02	02	2.0	14	Pengadaan Alat Kesehatan/Alat Penunjang Medik Fasilitas Pelayanan Kesehatan	Jumlah alat kesehatan / alat penunjang medik fasyankes yang disediakan	10	14	7	7	100	10	21	210
01	02	02	2.0	16	Pengadaan Obat. Vaksin	Jumlah Obat dan Vaksin esensial yang disediakan	115	0	115	186	162	115	186	162
01	02	02	2.0	17	Pengadaan Bahan Habis Pakai	Jumlah Bahan Habis Pakai yang disediakan	75	0	72	121	168	75	121	161
01	02	02	2.0	2	Penyediaan Layanan Kesehatan untuk UKM dan UKP Rujukan Tingkat Daerah Kabupaten/Kota	Jumlah terselenggaranya layanan kesehatan UKM dan UKP	1	0	1	1	100	1	1	100
01	02	02	2.0	01	Pengelolaan Pelayanan Kesehatan Ibu Hamil	Jumlah Ibu Hamil mendapatkan Paket Persalinan	500	0	300	300	100	300	300	100
01	02	02	2.0	02	Pengelolaan Pelayanan Kesehatan Ibu Bersalin	Jumlah Puskesmas yang melaksanakan pelayanan jampersal	15	170	15	15	100	15	15	100
01	02	02	2.0	06	Pengelolaan Pelayanan Kesehatan pada Usia Produktif	Jumlah Peserta Mengikuti Pertemuan Evaluasi Progran Pelayanan Kesehatan Usia Produktif	60	170	30	30	100	60	60	100
						Jumlah Peserta Petugas Mengikuti Pertemuan Posbindu Cerdik Jiwa	60	0	30	30	100	60	60	100
						Jumlah Buku Saku FR PTM	3000	0	2534	2534	100	3000	3000	100

Kode	Urusan/Bidang Urusan Pemerintahan Daerah dan Program/Kegiatan/Sub Kegiatan	Indikator Kinerja Program/Kinerja/Sub Kegiatan	Target Kinerja Capaian Program, Kegiatan dan Subkegiatan (RPJMD) Tahun 2022	Realisasi Kinerja Program, Kegiatan dan Subkegiatan tahun 2018 s/d tahun 2020	Target dan Realisasi Kinerja Program, Kegiatan dan Subkegiatan Tahun Lalu (2021)			Target Program, Kegiatan dan Subkegiatan (RKPD Tahun 2022)	Perkiraan Realisasi Capaian Target RPJMD s/d Tahun 2022					
					Target RKPD tahun (2021)	Realisasi RKPD tahun (2021)	Tingkat Realisasi (%)		Realisasi Capaian Program, Kegiatan dan Subkegiatan s/d Tahun	Tingkat Capaian Realisasi Target RPJMD (%)				
1	2	3	4	5	6	7	8	9	10	11				
		Jumlah Tensimeter	30	0	0	0	#DIV/0!	30	30	100				
		Jumlah Rapid Test blood glucose Test Strip	4117	0	0	0	#DIV/0!	4117	4117	100				
		Jumlah Alkohol Swab	2059	0	0	0	#DIV/0!	2059	2059	100				
		Jumlah blood lancet	2059	0	0	0	#DIV/0!	2059	2059	100				
01	02	02	2.0	11	Pengelolaan Pelayanan Kesehatan Orang Terduga Tuberkulosis	Jumlah Petugas yang mengikuti kegiatan peningkatan kapasitas dan evaluasi program TBC	45	45	45	45	100	45	90	200
						Jumlah Monev Kegiatan TBC ke Puskesmas	15	0	15	15	100	15	15	100
						Jumlah Kegiatan Konsultasi Program dan Pengambilan Logistik Kegiatan TBC	10	0	2	2	100	10	2	20
01	02	02	2.0	12	Pengelolaan Pelayanan Kesehatan Orang dengan Risiko Terinfeksi HIV	1. Jumlah Petugas yang mengikuti Peningkatan kapasitas dan evaluasi program P2 PMS & HIV	45	45	15	15	100	45	45	100
						2. Jumlah Monev IMS dan HIV di Puskesmas	15	0	1	1	100	15	15	100
						3. Jumlah Kegiatan Konsultasi Program dan Pengambilan Logistik Ke Dinkes Propinsi	10	0	1	1	100	10	1	10
01	02	02	2.0	14	Pengelolaan Pelayanan Kesehatan bagi Penduduk Terdampak Krisis Kesehatan Akibat Bencana dan/atau Berpotensi Bencana	Jumlah kendaraan distribusi obat dan BMHP mendapat pemeliharaan	2	0	2	2	100	2	2	100
						Jumlah alat rapid pemeriksaan covid-19	15000	0	8000	8000	100	15000	8000	53
						Jumlah alat pengambilan sampel covid-19	2000	0	1000	1000	100	2000	1000	50
						Jumlah ADS 0,5 ml	12000	0	10000	10000	100	12000	10000	83
						Jumlah APD vaksinasi covid-19	500	0	500	500	100	500	500	100
						Jumlah tenaga vaksinasi mendapat insentif	480	0	480	480	100	480	480	100
						Jumlah surveilans mendapat insentif	10000	0	5000	5000	100	10000	5000	50

Kode	Urusan/Bidang Urusan Pemerintahan Daerah dan Program/Kegiatan/Sub Kegiatan	Indikator Kinerja Program/Kinerja/Sub Kegiatan	Target Kinerja Capaian Program, Kegiatan dan Subkegiatan (RPJMD) Tahun 2022	Realisasi Kinerja Program, Kegiatan dan Subkegiatan tahun 2018 s/d tahun 2020	Target dan Realisasi Kinerja Program, Kegiatan dan Subkegiatan Tahun Lalu (2021)			Target Program, Kegiatan dan Subkegiatan (RKPD) Tahun 2022)	Perkiraan Realisasi Capaian Target RPJMD s/d Tahun 2022						
					Target RKPD tahun (2021)	Realisasi RKPD tahun (2021)	Tingkat Realisasi (%)		Realisasi Capaian Program, Kegiatan dan Subkegiatan s/d Tahun	Tingkat Capaian Realisasi Target RPJMD (%)					
1	2	3	4	5	6	7	8	9	10	11					
		Publikasi pelaksanaan vaksinasi covid-19	4	0	4	4	100	4	4	100					
		Distribusi vaksin covid dan BMHP	10	0	10	10	100	10	10	100					
		Pengamanan vaksin covid-19	100	0	78	78	100	100	78	78					
		Pengambilan vaksin covid ke provinsi	10	0	10	10	100	10	10	100					
		Penjemputan jenazah suspect/positif covid-19	15	0	15	14	93	15	14	93					
		Rujukan pasien suspect/positif covid-19 ke Fasyankes Rujukan	50	0	75	0	0	50	0	0					
01	02	02	2.0	2	15	Pengelolaan Pelayanan Kesehatan Gizi Masyarakat	Jumlah Ibu Hamil Mendapatkan PMT	3926	0	601	601	100	601	601	100
							Jumlah Balita Mendapatkan PMT	3926	0	3926	3926	100	3926	3926	100
01	02	02	2.0	2	17	Pengelolaan Pelayanan Kesehatan Lingkungan	Jumlah Pekon yang sudah ODF	136	0	136	136	100	136	136	100
							Jumlah Pekon yang sudah dilaksanakan Pemicuan 5 Pilar STBM	36	0	136	136	100	136	136	100
01	02	02	2.0	2	18	Pengelolaan Pelayanan Promosi Kesehatan	Jumlah media Cetak melaksanakan promosi kesehatan	10	4	10	10	100	10	14	140
							Jumlah radio melakukan promosi kesehatan	1	400	1	1	100	1	1	100
							Jumlah TV daerah melakukan promosi kesehatan	1	0	1	1	100	1	1	100
							jumlah cetak (benner, x benner, stiker dan poster)guna promosi kesehatan	5	0	18	18	100	18	18	100
01	02	02	2.0	2	19	Pengelolaan Pelayanan Kesehatan Tradisional. Akupuntur. Asuhan Mandiri dan Tradisional Lainnya	Jumlah pekon mengikuti lomba asman dan toga	15	0	5	5	100	15	15	100
							pelatihan kader kestrad	45	0	30	30	100	45	45	100

Kode	Urusan/Bidang Urusan Pemerintahan Daerah dan Program/Kegiatan/Sub Kegiatan	Indikator Kinerja Program/Kinerja/Sub Kegiatan	Target Kinerja Capaian Program, Kegiatan dan Subkegiatan (RPJMD) Tahun 2022	Realisasi Kinerja Program, Kegiatan dan Subkegiatan tahun 2018 s/d tahun 2020	Target dan Realisasi Kinerja Program, Kegiatan dan Subkegiatan Tahun Lalu (2021)			Target Program, Kegiatan dan Subkegiatan (RKPD) Tahun 2022)	Perkiraan Realisasi Capaian Target RPJMD s/d Tahun 2022					
					Target RKPD tahun (2021)	Realisasi RKPD tahun (2021)	Tingkat Realisasi (%)		Realisasi Capaian Program, Kegiatan dan Subkegiatan s/d Tahun	Tingkat Capaian Realisasi Target RPJMD (%)				
1	2	3	4	5	6	7	8	9	10	11				
01	02	02	2.0	20	Pengelolaan Surveilans Kesehatan	Jumlah petugas mengikuti pertemuan surveilans	30	0	30	30	100	30	30	100
						Jumlah petugas mengikuti pertemuan imunisasi	30	30	30	30	100	30	30	100
						Jumlah tenaga teknis surveilans mendapat honorarium	0	0	30	30	100	30	30	100
						Jumlah pelacakan kasus ke puskesmas	15	0	0	0	#DIV/0!	15	0	0
						Jumlah Pengiriman sampel ke laboratorium	0	0	0	0	#DIV/0!	0	0	#DIV/0!
						Jumlah Konsultasi dan koordinasi kegiatan	12	0	35	35	100	12	12	100
						Jumlah Monev ke puskesmas	15	3	14	14	100	15	17	113
01	02	02	2.0	23	Pengelolaan Upaya Kesehatan Khusus	Jumlah pelayanan pemeriksaan kesehatan cjh	1	1	1	1	100	1	1	100
						Jumlah Poskotis Pelayanan Kesehatan Pada Hari Raya	5	3	5	5	100	8	8	100
01	02	02	2.0	24	Pengelolaan Upaya Pengurangan Risiko Krisis Kesehatan dan Pasca Krisis Kesehatan	Jumlah penyediaan logistik penanggulangan krisis kesehatan	15	0	1	1	100	15	15	100
						Jumlah peserta mengikuti pertemuan krisis kesehatan	50	0	45	45	100	50	45	90
						Konsultasi dan koordinasi kegiatan	6	0	6	3	50	6	3	50
						Monev ke wilayah kerja puskesmas	15	0	15	15	100	15	15	100
						Jumlah buku Panduan Krisis Kesehatan	70	0	70	70	100	70	70	100
						Buku saku krisis kesehatan	300	0	200	200	100	300	200	67

Kode					Urusan/Bidang Urusan Pemerintahan Daerah dan Program/Kegiatan/Sub Kegiatan	Indikator Kinerja Program/Kinerja/Sub Kegiatan	Target Kinerja Capaian Program, Kegiatan dan Subkegiatan (RPJMD) Tahun 2022	Realisasi Kinerja Program, Kegiatan dan Subkegiatan tahun 2018 s/d tahun 2020	Target dan Realisasi Kinerja Program, Kegiatan dan Subkegiatan Tahun Lalu (2021)			Target Program, Kegiatan dan Subkegiatan (RKPD) Tahun 2022)	Perkiraan Realisasi Capaian Target RPJMD s/d Tahun 2022	
									Target RKPD tahun (2021)	Realisasi RKPD tahun (2021)	Tingkat Realisasi (%)		Realisasi Capaian Program, Kegiatan dan Subkegiatan s/d Tahun	Tingkat Capaian Realisasi Target RPJMD (%)
1	2	3	4	5	6	7	8	9	10	11				
01	02	02	2.0	25	Pelayanan Kesehatan Penyakit Menular dan Tidak Menular	Jumlah petugas mengikuti peningkatan kapasitas dan evaluasi Program Pencegahan dan Pengendalian Penyakit Menular Langsung dan Penyakit Tular Vektor dan Zoonosis	45	0	45	45	100	45	45	100
						Jumlah kegiatan monitoring dan Evaluasi Program Penyakit Menular di Puskesmas	30	0	15	15	100	15	15	100
						Jumlah Kegiatan Konsultasi program dan pengambilan logistik Penyakit Menular	10	0	12	12	100	10	12	120
01	02	02	2.0	26	Pengelolaan Jaminan Kesehatan Masyarakat	Jumlah masyarakat peserta JKN PBI	15027	116596	15027	14523	97	15027	15027	100
						Jumlah Pertemuan Pengelola JKN Puskesmas	2	0	4	4	100	2	2	100
						Jumlah Monev JKN ke Puskesmas	2	0	30	30	100	2	2	100
01	02	02	2.0	28	Pengambilan dan Pengiriman Spesimen Penyakit Potensial KLB ke Laboratorium Rujukan/Nasional	Jumlah pemeriksaan rapid covid-19	4.000	0	1.000	1000	100	4.000	4000	100
						Jumlah pengambilan specimen penyakit potensial KLB	1000	0	250	250	100	250	250	100
						Pengiriman sampel ke laboratorium rujukan	96	0	83	83	100	96	83	86
01	02	02	2.0	29	Penyelenggaraan Kabupaten/Kota Sehat	Jumlah Forum Komunikasi Kecamatan Sehat (FKKS) yang aktif	15	0	15	15	100	15	15	100

Kode	Urusan/Bidang Urusan Pemerintahan Daerah dan Program/Kegiatan/Sub Kegiatan	Indikator Kinerja Program/Kinerja/Sub Kegiatan	Target Kinerja Capaian Program, Kegiatan dan Subkegiatan (RPJMD) Tahun 2022	Realisasi Kinerja Program, Kegiatan dan Subkegiatan tahun 2018 s/d tahun 2020	Target dan Realisasi Kinerja Program, Kegiatan dan Subkegiatan Tahun Lalu (2021)			Target Program, Kegiatan dan Subkegiatan (RKPD Tahun 2022)	Perkiraan Realisasi Capaian Target RPJMD s/d Tahun 2022					
					Target RKPD tahun (2021)	Realisasi RKPD tahun (2021)	Tingkat Realisasi (%)		Realisasi Capaian Program, Kegiatan dan Subkegiatan s/d Tahun	Tingkat Capaian Realisasi Target RPJMD (%)				
1	2	3	4	5	6	7	8	9	10	11				
01	02	02	2.0	33	Operasional Pelayanan Puskesmas	1. Jumlah rekening listrik puskesmas yang dibayar 2. Jumlah kendaraan dinas yang dibayar pajak 3. Jumlah Tenaga kebersihan yang mendapatkan honor 4. Jumlah Tenaga Keamanan yang mendapatkan honor 5. Jumlah puskesmas dibayarkan jasa pelayanan umum	52 36 30 15 15	0	39 36 30 15 15	39 36 30 15 15	100	52 36 30 15 15	52 36 30 15 15	100
01	02	02	2.0	34	Operasional Pelayanan Fasilitas Kesehatan Lainnya	Jumlah Kendaraan Operasional IFK mendapatkan pemeliharaan	3	0	1	1	100	3	3	100
						Jumlah Distribusi Obat dan Vaksin ke Puskesmas	320	0	32	32	100	32	32	100
						Jumlah Tenaga Keamanan IFK mendapatkan Honor	1	0	1	1	100	1	1	100
						Jumlah Tenaga Kebersihan IFK mendapatkan Honor	2	0	2	2	100	2	2	100
						Jumlah Pengambilan Logistik ke Propinsi	20	0	9	9	100	20	9	45
01	02	02	2.0	35	Pelaksanaan Akreditasi Fasilitas Kesehatan di Kabupaten/Kota	Jumlah Puskesmas melakukan penilaian Re Akreditasi Puskesmas	4	15	4	0	0	4	8	200
01	02	02	2.0	38	Penyediaan dan Pengelolaan Sistem Penanganan Gawat Darurat Terpadu (SPGDT)	Jumlah Ambulan Hebat Kecamatan mendapatkan operasional	15	15	15	15	100	15	15	100
						Jumlah Ambulan Hebat diadakan	2	0	0	0	#DIV/0!	2	2	100

Kode	Urusan/Bidang Urusan Pemerintahan Daerah dan Program/Kegiatan/Sub Kegiatan	Indikator Kinerja Program/Kinerja/Sub Kegiatan	Target Kinerja Capaian Program, Kegiatan dan Subkegiatan (RPJMD) Tahun 2022	Realisasi Kinerja Program, Kegiatan dan Subkegiatan tahun 2018 s/d tahun 2020	Target dan Realisasi Kinerja Program, Kegiatan dan Subkegiatan Tahun Lalu (2021)			Target Program, Kegiatan dan Subkegiatan (RKPD) Tahun 2022)	Perkiraan Realisasi Capaian Target RPJMD s/d Tahun 2022						
					Target RKPD tahun (2021)	Realisasi RKPD tahun (2021)	Tingkat Realisasi (%)		Realisasi Capaian Program, Kegiatan dan Subkegiatan s/d Tahun	Tingkat Capaian Realisasi Target RPJMD (%)					
1	2	3	4	5	6	7	8	9	10	11					
		Jumlah pengelola SISRUITE di FKTP yang mengikuti Rakor di Kabupaten	20	0	0	0	#DIV/0!	20	20	100					
		Jumlah PSC 119 Lampung Barat mendapatkan operasional	1	0	1	1	100	1	1	100					
		Jumlah Nakes Tim Ambulan Hebat mendapatkan pelatihan	16	0	0	0	#DIV/0!	16	16	100					
		Jumlah Driver Tim Ambulan Hebat mendapatkan pelatihan	14	0	0	0	#DIV/0!	14	14	100					
01	02	02	2.0	3	Penyelenggaraan Sistem Informasi Kesehatan secara Terintegrasi	Jumlah dokumen data kesehatan yang tersedia	45	0	45	45	100	45	45	100	
01	02	02	2.0	01	3	Pengelolaan Data dan Informasi Kesehatan	Jumlah dokumen profil yang tersedia	45	45	45	45	100	45	45	100
01	02	03			PROGRAM PENINGKATAN KAPASITAS SUMBER DAYA MANUSIA KESEHATAN	Persentase Puskesmas yang memenuhi standar ketenagaan	90	0	90	41,17	46	90	60	67	
01	02	03	2.0	2	Perencanaan Kebutuhan dan Pendayagunaan Sumberdaya Manusia Kesehatan untuk UKP dan UKM di Wilayah Kabupaten/Kota	Persentase pemenuhan dan peningkatan kapasitas Sumber Daya Manusia Kesehatan	100	0	100	100	100	100	100	100	

Kode	Urusan/Bidang Urusan Pemerintahan Daerah dan Program/Kegiatan/Sub Kegiatan	Indikator Kinerja Program/Kinerja/Sub Kegiatan	Target Kinerja Capaian Program, Kegiatan dan Subkegiatan (RPJMD) Tahun 2022	Realisasi Kinerja Program, Kegiatan dan Subkegiatan tahun 2018 s/d tahun 2020	Target dan Realisasi Kinerja Program, Kegiatan dan Subkegiatan Tahun Lalu (2021)			Target Program, Kegiatan dan Subkegiatan (RKPD Tahun 2022)	Perkiraan Realisasi Capaian Target RPJMD s/d Tahun 2022					
					Target RKPD tahun (2021)	Realisasi RKPD tahun (2021)	Tingkat Realisasi (%)		Realisasi Capaian Program, Kegiatan dan Subkegiatan s/d Tahun	Tingkat Capaian Realisasi Target RPJMD (%)				
1	2	3	4	5	6	7	8	9	10	11				
01	02	03	2.0	02	Pemenuhan Kebutuhan Sumber Daya Manusia Kesehatan sesuai Standar	1. Jumlah Dokter Umum PTTD	8	0	8	7	98	8	8	100
						2. Jumlah Dokter Gigi PTTD	8	0	2	1		8	2	
						3. Jumlah Bidan Desa PTTD	75	30	54	54		75	54	
						4. Jumlah Tenaga Perawat PTTD/TKD	100	0	25	25		100	25	
						5. Jumlah Tenaga Bidan PTTD/TKD	16	0	16	16		16	16	
						6. Jumlah Tenaga Perawat Gigi PTTD/TKD	4	0	4	4		4	4	
						7. Jumlah Tenaga Kesehatan Lingkungan PTTD/TKD	15	0	2	2		15	2	
						8. Jumlah Tenaga Kesehatan Masyarakat PTTD/TKD	15	0	2	2		15	2	
						9. Jumlah Tenaga Analais PTTD/TKD	15	0	4	4		15	4	
						10. Jumlah Tenaga Farmasi PTTD/TKD	1	0	1	1		1	1	
						11. Jumlah Tenaga Administrasi PTTD/TKD	15	0	1	1		15	1	
						12. Jumlah masyarakat mendapat beasiswa pendidikan dokter	12	6	9	6		12	9	
						Jumlah kegiatan pemenuhan SDM	4	0	0	0	#DIV/0!	4	0	0
						Jumlah nakes yang menerima insentif covid-19	1400	0	759	607	80	607	607	100
						Jumlah Tenaga dengan Perjanjian Kerja bersumber DAK non Fisik	48	0	0	0	#DIV/0!	52	52	100
01	02	03	2.0	03	Pembinaan dan Pengawasan Sumber Daya Manusia Kesehatan	Jumlah kegiatan pembinaan dan pengawasan SDM	15	0	15	15	100	15	15	100

Kode	Urusan/Bidang Urusan Pemerintahan Daerah dan Program/Kegiatan/Sub Kegiatan	Indikator Kinerja Program/Kinerja/Sub Kegiatan	Target Kinerja Capaian Program, Kegiatan dan Subkegiatan (RPJMD) Tahun 2022	Realisasi Kinerja Program, Kegiatan dan Subkegiatan tahun 2018 s/d tahun 2020	Target dan Realisasi Kinerja Program, Kegiatan dan Subkegiatan Tahun Lalu (2021)			Target Program, Kegiatan dan Subkegiatan (RKPD) Tahun 2022)	Perkiraan Realisasi Capaian Target RPJMD s/d Tahun 2022					
					Target RKPD tahun (2021)	Realisasi RKPD tahun (2021)	Tingkat Realisasi (%)		Realisasi Capaian Program, Kegiatan dan Subkegiatan s/d Tahun	Tingkat Capaian Realisasi Target RPJMD (%)				
1	2	3	4	5	6	7	8	9	10	11				
		Jumlah Nusantara Sehat Tim yang mendapatkan dukungan Operasional	2	0	2	2	100	2	2	100				
		Jumlah Tenaga dengan Perjanjian Kerja bersumber DAK non Fisik	0	0	48	47	98	0	0	#DIV/0!				
01	02	03	2.0 3		Pengembangan Mutu dan Peningkatan Kompetensi Teknis Sumber Daya Manusia Kesehatan Tingkat Daerah Kabupaten/Kota	Jumlah SDM Kesehatan yang ditingkatkan mutu dan kompetensinya	150	0	40	40	100	150	40	27
01	02	03	2.0 3	01	Pengembangan Mutu dan Peningkatan Kompetensi Teknis Sumber Daya Manusia Kesehatan Tingkat Daerah Kabupaten/Kota	Jumlah SDM Kesehatan yang ditingkatkan kompetensinya	150	160	40	40	100	150	200	133
01	02	04			PROGRAM SEDIAAN FARMASI. ALAT KESEHATAN DAN MAKANAN MINUMAN	Persentase Pengendalian dan Pengawasan Sarana Distribusi Serta Produk Sediaan Farmasi, Alat Kesehatan dan Makanan Minuman	65	0	65	75	115	65	75	115

Kode	Urusan/Bidang Urusan Pemerintahan Daerah dan Program/Kegiatan/Sub Kegiatan	Indikator Kinerja Program/Kinerja/Sub Kegiatan	Target Kinerja Capaian Program, Kegiatan dan Subkegiatan (RPJMD) Tahun 2022	Realisasi Kinerja Program, Kegiatan dan Subkegiatan tahun 2018 s/d tahun 2020	Target dan Realisasi Kinerja Program, Kegiatan dan Subkegiatan Tahun Lalu (2021)			Target Program, Kegiatan dan Subkegiatan (RKPD) Tahun 2022)	Perkiraan Realisasi Capaian Target RPJMD s/d Tahun 2022					
					Target RKPD tahun (2021)	Realisasi RKPD tahun (2021)	Tingkat Realisasi (%)		Realisasi Capaian Program, Kegiatan dan Subkegiatan s/d Tahun	Tingkat Capaian Realisasi Target RPJMD (%)				
1	2	3	4	5	6	7	8	9	10	11				
01	02	04	2.0 3		Penerbitan Sertifikat Produksi Pangan Industri Rumah Tangga dan Nomor P-IRT sebagai Izin Produksi. untuk Produk Makanan Minuman Tertentu yang dapat Diproduksi oleh Industri Rumah Tangga	Jumlah Sertifikat yang diterbitkan	150	20	140	140	100	150	160	107
01	02	04	2.0 3	01	Pengendalian dan Pengawasan serta Tindak Lanjut Pengawasan Sertifikat Produksi Pangan Industri Rumah Tangga dan Nomor P-IRT Sebagai Izin Produksi. untuk Produk Makanan Minuman Tertentu yang dapat Diproduksi oleh Industri Rumah Tangga	Jumlah Pelaku Usaha IRTP diberikan bimtek	150	20	140	140	100	150	160	107
						Jumlah sarana IRTP dikendalikan dan diawasi dalam rangka pre market	50	0	10	10	100	50	10	20
01	02	04	2.0 6		Pemeriksaan dan Tindak Lanjut Hasil Pemeriksaan Post Market pada Produksi dan Produk Makanan Minuman Industri Rumah Tangga	Jumlah PIRT yang memenuhi syarat	35	0	30	0	0	35	0	0

Kode	Urusan/Bidang Urusan Pemerintahan Daerah dan Program/Kegiatan/Sub Kegiatan	Indikator Kinerja Program/Kinerja/Sub Kegiatan	Target Kinerja Capaian Program, Kegiatan dan Subkegiatan (RPJMD) Tahun 2022	Realisasi Kinerja Program, Kegiatan dan Subkegiatan tahun 2018 s/d tahun 2020	Target dan Realisasi Kinerja Program, Kegiatan dan Subkegiatan Tahun Lalu (2021)			Target Program, Kegiatan dan Subkegiatan (RKPD) Tahun 2022)	Perkiraan Realisasi Capaian Target RPJMD s/d Tahun 2022					
					Target RKPD tahun (2021)	Realisasi RKPD tahun (2021)	Tingkat Realisasi (%)		Realisasi Capaian Program, Kegiatan dan Subkegiatan s/d Tahun	Tingkat Capaian Realisasi Target RPJMD (%)				
1	2	3	4	5	6	7	8	9	10	11				
01	02	04	2.0	01	Pemeriksaan Post Market pada Produk Makanan- Minuman Industri Rumah Tangga yang Beredar dan Pengawasan serta Tindak Lanjut Pengawasan	Jumlah sarana PIRT diawasi dalam rangka post market	108	0	50	50	100	108	50	46
						Jumlah Sampel PIRT yang diuji	30	0	30	58	193	30	58	193
01	02	05			PROGRAM PEMBERDAYAAN MASYARAKAT BIDANG KESEHATAN	Cakupan Desa Siaga Aktif Strata Mandiri	68	0	68	60	88	68	68	100
01	02	05	2.0		Advokasi. Pemberdayaan. Kemitraan. Peningkatan Peran serta Masyarakat dan Lintas Sektor Tingkat Daerah Kabupaten/Kota	jumlah UKBM	183	0	262	262	100	262	262	100
01	02	05	2.0	01	Peningkatan Upaya Promosi Kesehatan. Advokasi. Kemitraan dan Pemberdayaan Masyarakat	Jumlah posyandu aktif	183	0	175	175	100	183	175	96
						Jumlah masyarakat yang mengikuti pelatihan keamanan pangan	150	0	150	150	100	150	150	100
01	02	05	2.0		Pelaksanaan Sehat dalam rangka Promotif Preventif Tingkat Daerah Kabupaten/Kota	Persentase terlaksananya penyuluhan masyarakat pola hidup sehat	62	0	60	60	100	62	62	100

Kode					Usuran/Bidang Urusan Pemerintahan Daerah dan Program/Kegiatan/Sub Kegiatan	Indikator Kinerja Program/Kinerja/Sub Kegiatan	Target Kinerja Capaian Program, Kegiatan dan Subkegiatan (RPJMD) Tahun 2022	Realisasi Kinerja Program, Kegiatan dan Subkegiatan tahun 2018 s/d tahun 2020	Target dan Realisasi Kinerja Program, Kegiatan dan Subkegiatan Tahun Lalu (2021)			Target Program, Kegiatan dan Subkegiatan (RKPD Tahun 2022)	Perkiraan Realisasi Capaian Target RPJMD s/d Tahun 2022	
									Target RKPD tahun (2021)	Realisasi RKPD tahun (2021)	Tingkat Realisasi (%)		Realisasi Capaian Program, Kegiatan dan Subkegiatan s/d Tahun	Tingkat Capaian Realisasi Target RPJMD (%)
1					2	3	4	5	6	7	8	9	10	11
01	02	05	2.0	01	Penyelenggaraan Promosi Kesehatan dan Gerakan Hidup Bersih dan Sehat	Jumlah Masyarakat yang mengikuti kampanye PHBS	150	0	150	150	100	150	150	100
						jumlah Masyarakat mendapatkan informasi tentang ABAT	135	0	0	0	#DIV/0!	135	0	0
						Jumlah MABI saka Ranting pembina pembina pamong saka, gugus depan, penegak yang terlatih	60	0	0	0	#DIV/0!	60	0	0
						Jumlah Guru mendapatkan pelatihan UKS	30	0	0	0	#DIV/0!	30	0	0
						Jumlah Masyarakat mendapatkan pergerakan makan buah dan senam bersama	1500	0	150	150	100	1500	1500	100

**REKAPITULASI EVALUASI HASIL PELAKSANAAN RENJA OPD
DAN PENCAPAIAN RENSTRA OPD S.D. TAHUN 2021
KABUPATEN LAMPUNG BARAT**

NAMA OPD : DINAS PEKERJAAN UMUM DAN PERUMAHAN RAKYAT

Kode	Usuran/Bidang Usuran Pemerintahan Daerah Dan Program/Kegiatan/Subkegiatan	Indikator Kinerja Program/Kegiatan/Subkegiatan	Target Kinerja Capaian Program dan Kegiatan (Renstra OPD) Tahun 2022	Realisasi kinerja Program, Kegiatan dan Sub kegiatan s/d Tahun 2019	Target dan Realisasi kinerja Program dan kegiatan Tahun 2020			Target Program dan Kegiatan (Renja OPD) tahun 2021	Perkiraan Realisasi Capaian Target Renstra OPD s.d. Tahun 2021		Catatan			
					Target Renja OPD tahun 2020	Realisasi Renja OPD tahun 2020	Tingkat Realisasi (%)		Realisasi Capaian Program, Kegiatan dan subkegiatan s/d Tahun 2021	Tingkat Capaian Realisasi Target Renstra (%)				
1	2	3	4	5	6	7	8	9	10	11	12			
1	URUSAN PEMERINTAHAN WAJIB YANG BERKAITAN DENGAN PELAYANAN DASAR													
1	03	PEKERJAAN UMUM DAN PENATAAN RUANG												
1	03	01	PROGRAM PENUNJANG URUSAN PEMERINTAHAN DAERAH KABUPATEN/KOTA	Tersedianya Dokumen Perencanaan, Penganggaran dan Evaluasi										
1	03	01	01	Perencanaan, Penganggaran, dan Evaluasi Kinerja Perangkat Daerah	Tersedianya Dokumen Perencanaan, Penganggaran dan Evaluasi									
1	03	01	01	01	Penyusunan Dokumen Perencanaan Perangkat Daerah	Tersusunnya Dokumen Perencanaan OPD	5 dokumen	2 dokumen	1 dokumen	1 dokumen	100%	1 dokumen	4 dokumen	80%
				02	Koordinasi dan Penyusunan Dokumen RKA-SKPD	Tersusunnya Dokumen Perencanaan OPD	5 dokumen	2 dokumen	1 dokumen	1 dokumen	100%	1 dokumen	4 dokumen	80%
				03	Koordinasi dan Penyusunan Dokumen Perubahan RKA-SKPD	Tersusunnya Dokumen Perencanaan OPD	5 dokumen	2 dokumen	1 dokumen	1 dokumen	100%	1 dokumen	4 dokumen	80%
				04	Koordinasi dan Penyusunan DPA-SKPD	Tersusunnya Dokumen Perencanaan OPD	5 dokumen	2 dokumen	1 dokumen	1 dokumen	100%	1 dokumen	4 dokumen	80%
				05	Koordinasi dan Penyusunan Perubahan DPA- SKPD	Tersusunnya Dokumen Perencanaan OPD	5 dokumen	2 dokumen	1 dokumen	1 dokumen	100%	1 dokumen	4 dokumen	80%
				06	Koordinasi dan Penyusunan Laporan Capaian Kinerja dan Ikhtisar Realisasi Kinerja SKPD	Jumlah Dokumen Laporan Evaluasi dan Pelaporan Pelaksanaan Dokumen Perencanaan SKPD	45 dokumen	18 dokumen	9 dokumen	9 dokumen	100%	9 dokumen	36 dokumen	80%

Kode	Urusan/Bidang Urusan Pemerintahan Daerah Dan Program/Kegiatan/Subkegiatan	Indikator Kinerja Program/Kegiatan/Subkegiatan	Target Kinerja Capaian Program dan Kegiatan (Renstra OPD) Tahun 2022	Realisasi kinerja Program, Kegiatan dan Sub kegiatan s/d Tahun 2019	Target dan Realisasi kinerja Program dan kegiatan Tahun 2020			Target Program dan Kegiatan (Renja OPD) tahun 2021	Perkiraan Realisasi Capaian Target Renstra OPD s.d. Tahun 2021		Catatan				
					Target Renja OPD tahun 2020	Realisasi Renja OPD tahun 2020	Tingkat Realisasi (%)		Realisasi Capaian Program, Kegiatan dan subkegiatan s/d Tahun 2021	Tingkat Capaian Realisasi Target Renstra (%)					
1	2	3	4	5	6	7	8	9	10	11	12				
	07	Evaluasi Kinerja Perangkat Daerah	Jumlah Dokumen Laporan Evaluasi dan Pelaporan Pelaksanaan Dokumen Perencanaan SKPD	45 dokumen	18 dokumen	9 dokumen	9 dokumen	100%	9 dokumen	36 dokumen	80%				
1	03	01	02	Administrasi Keuangan Perangkat Daerah	Terlaksananya Administrasi Keuangan Perangkat Daerah										
1	03	01	02	01	Penyediaan Gaji dan Tunjangan ASN	Terbayarnya Gaji dan Tunjangan ASN	5 tahun	2 tahun	1 tahun	1 tahun	100%	1 tahun	4 tahun	80%	
				05	Koordinasi dan Penyusunan Laporan Keuangan Akhir Tahun SKPD	Tersusunnya Dokumen Laporan Keuangan Perangkat Daerah	5 dokumen	2 dokumen	1 dokumen	1 dokumen	100%	1 dokumen	4 dokumen	80%	
				07	Koordinasi dan Penyusunan Laporan Keuangan Bulanan / Triwulanan / Semesteran SKPD	Tersusunnya Dokumen Laporan Keuangan Perangkat Daerah	5 dokumen	2 dokumen	1 dokumen	1 dokumen	100%	1 dokumen	4 dokumen	80%	
				08	Penyusunan Pelaporan dan Analisis Prognosis Realisasi Anggaran	Tersusunnya Dokumen Laporan Keuangan Perangkat Daerah	5 dokumen	2 dokumen	1 dokumen	1 dokumen	100%	1 dokumen	4 dokumen	80%	
1	03	01	05	Administrasi Keuangan Perangkat Daerah	Persentase Aparatur Yang Mengikuti Diklat										
1	03	01	05	09	Pendidikan dan Pelatihan Pegawai Berdasarkan Tugas dan Fungsi	Jumlah Aparatur Yang Mengikuti Diklat	10 orang	4 orang	2 orang	0 orang	0%	4 orang	10 orang	100%	
1	03	01	06	Administrasi Umum Perangkat Daerah	Pelayanan Administrasi Perkantoran Tepat Waktu										
1	03	01	06	01	Penyediaan Komponen Instalasi Listrik / Penerangan Bangunan Kantor	Tersedianya Komponen Listrik	20 jenis	8 jenis	4 jenis	4 jenis	100%	4 jenis	16 jenis	80%	
				05	Penyediaan Barang Cetak dan Penggandaan	Tersedianya Bahan Cetak dan Penggandaan	20 jenis	8 jenis	4 jenis	4 jenis	100%	4 jenis	16 jenis	80%	
				06	Penyediaan Bahan Bacaan dan Peraturan Perundang-undangan	Jumlah SKHU	40 SKHU	16 SKHU	8 SKHU	8 SKHU	100%	8 SKHU	32 SKHU	80%	
				08	Fasilitas Kunjungan Tamu	Jumlah Penyediaan Makan Minum Tamu, Jumlah Penyediaan Makan Minum Rapat	60 kali	24 kali	12 kali	12 kali	100%	12 kali	48 kali	80%	
				09	Penyelenggaraan Rapat Koordinasi dan Konsultasi SKPD	Jumlah Bulan Pelaksanaan Koordinasi dan Konsultasi Luar Daerah	60 bulan	24 bulan	12 bulan	12 bulan	100%	12 bulan	48 bulan	80%	
1	03	01	07	Pengadaan Barang Milik Daerah Penunjang Urusan Pemerintah Daerah											
1	03	01	07	03	Pengadaan Alat Besar		2 unit	0 unit	-	-		2 unit	2 unit	100%	

Kode	Urusan/Bidang Urusan Pemerintahan Daerah Dan Program/Kegiatan/Subkegiatan	Indikator Kinerja Program/Kegiatan/Subkegiatan	Target Kinerja Capaian Program dan Kegiatan (Renstra OPD) Tahun 2022	Realisasi kinerja Program, Kegiatan dan Sub kegiatan s/d Tahun 2019	Target dan Realisasi kinerja Program dan kegiatan Tahun 2020			Target Program dan Kegiatan (Renja OPD) tahun 2021	Perkiraan Realisasi Capaian Target Renstra OPD s.d. Tahun 2021		Catatan	
					Target Renja OPD tahun 2020	Realisasi Renja OPD tahun 2020	Tingkat Realisasi (%)		Realisasi Capaian Program, Kegiatan dan subkegiatan s/d Tahun 2021	Tingkat Capaian Realisasi Target Renstra (%)		
1	2	3	4	5	6	7	8	9	10	11	12	
1	03 01 07 05	Pengadaan Mebel	173 unit	0 unit	-	-	-	-	-	0%		
1	03 01 07 06	Pengadaan Peralatan dan Mesin Lainnya	9 unit	2 unit	3 unit	3 unit	100%	- unit	5 unit	56%		
1	03 01 08	Penyediaan Jasa Penunjang Urusan Pemerintahan Daerah	Terlaksananya Administrasi Perkantoran tepat Waktu									
1	03 01 08 01	Penyediaan Jasa Surat Menyurat	Jumlah Surat Masuk, Jumlah Surat Keluar	1200 surat	480 surat	240 surat	240 surat	100%	240 surat	960 surat	80%	
		02	Penyediaan Jasa Komunikasi, Sumber Daya Air dan Listrik	Jumlah Rekening Telpon, Air, Listrik dan Internet	336 rekening	120 rekening	72 rekening	72 rekening	100%	72 rekening	264 rekening	79%
		04	Penyediaan Jasa Pelayanan Umum Kantor	Jumlah Bulan Pelaksanaan Jasa Pelayanan Umum Kantor	60 bulan	24 bulan	12 bulan	12 bulan	100%	12 bulan	48 bulan	80%
1	03 01 09	Pemeliharaan Barang Milik Daerah Penunjang Urusan Pemerintahan Daerah	Masa Terpeliharanya Barang Milik Daerah									
1	03 01 09 02	Penyediaan Jasa Pemeliharaan, Biaya Pemeliharaan, Pajak dan Perizinan Kendaraan Dinas Operasional atau Lapangan	Terpeliharanya Kendaraan Dinas	60 unit	24 unit	12 unit	12 unit	100%	12 unit	48 unit	80%	
		03	Penyediaan Jasa Pemeliharaan, Biaya Pemeliharaan dan Perizinan Alat Besar	Terpeliharanya Alat Besar	10 unit	4 unit	2 unit	2 unit	100%	2 unit	8 unit	80%
		06	Pemeliharaan Peralatan dan Mesin Lainnya	Terpeliharanya Peralatan Gedung Kantor	60 unit	24 unit	12 unit	12 unit	100%	12 unit	48 unit	80%
		09	Pemeliharaan / Rehabilitasi Gedung Kantor dan Bangunan Lainnya	Jumlah gedung kantor yang dipelihara	20 unit	8 gedung	4 gedung	4 gedung	100%	4 gedung	16 gedung	80%
01	03 02	PROGRAM PENGELOLAAN SUMBER DAYA AIR (SDA)	Persentase Peningkatan Luas Wilayah Bebas Banjir, Persentase jaringan Irigasi yang berfungsi baik									

Kode	Usuran/Bidang Usuran Pemerintahan Daerah Dan Program/Kegiatan/Subkegiatan	Indikator Kinerja Program/Kegiatan/Subkegiatan	Target Kinerja Capaian Program dan Kegiatan (Renstra OPD) Tahun 2022	Realisasi kinerja Program, Kegiatan dan Sub kegiatan s/d Tahun 2019	Target dan Realisasi kinerja Program dan kegiatan Tahun 2020			Target Program dan Kegiatan (Renja OPD) tahun 2021	Perkiraan Realisasi Capaian Target Renstra OPD s.d. Tahun 2021		Catatan				
					Target Renja OPD tahun 2020	Realisasi Renja OPD tahun 2020	Tingkat Realisasi (%)		Realisasi Capaian Program, Kegiatan dan subkegiatan s/d Tahun 2021	Tingkat Capaian Realisasi Target Renstra (%)					
1	2	3	4	5	6	7	8	9	10	11	12				
	14	Rehabilitasi Jaringan Irigasi Permukaan	Luas cakupan jaringan irigasi yang dibangun	165 lokasi	70 lokasi	35 lokasi	35 lokasi	100%	16 lokasi	121 lokasi	73%				
	21	Rehabilitasi Jaringan Irigasi Permukaan	Terpeliharanya Jaringan Irigasi	4170 Ha	1668 Ha	834 Ha	834 Ha	100%	834 Ha	3.336 Ha	80%				
01	03	03	PROGRAM PENGELOLAAN DAN PENGEMBANGAN SISTEM PENYEDIAAN AIR MINUM	Persentase Peningkatan Air Minum Layak											
01	03	03	01	Pengelolaan dan Pengembangan Sistem Penyediaan Air Minum (SPAM) di Daerah Kabupaten/Kota	Terbangunnya Sarana dan Prasarana Air Bersih										
01	03	03	01	04	Pembangunan SPAM Jaringan Perpipaan di Kawasan Perdesaan	Jumlah lokasi sarana dan prasarana air minum yang dibangun	52 lokasi	19 lokasi	3 lokasi	3 lokasi	100%	6 lokasi	28 lokasi	54%	
01	03	05		PROGRAM PENGELOLAAN DAN PENGEMBANGAN SISTEM AIR LIMBAH	Terbangunnya Sarana dan Prasarana Air Bersih										
01	03	05	01	Pengelolaan dan Pengembangan Sistem Air Limbah Domestik dalam Daerah Kabupaten/Kota	Terbangunnya Sarana dan Prasarana Sanitasi										
01	03	05	01	12	Pembangunan/Penyediaan Sistem Pengelolaan Air Limbah Terpusat Skala Permukiman	Terbangunnya Sarana dan Prasarana Sanitasi	105 lokasi	48 lokasi	19 lokasi	19 lokasi	100%	29 lokasi	95 lokasi	90%	
01	03	06		PROGRAM PENGELOLAAN DAN PENGEMBANGAN SISTEM DRAINASE	persentase penanganan lokasi genangan air										
01	03	06	01	Pengelolaan dan Pengembangan Sistem Drainase yang Terhubung Langsung dengan Sungai dalam Daerah Kabupaten/Kota	Terbangunnya Saluran Drainase/Gorong-Gorong/Trotoar										
01	03	06	01	12	Pembangunan Sistem Drainase Lingkungan	Jumlah lokasi saluran drainase/gorong-gorong/trotoar yang dibangun	9 lokasi	3 lokasi	2 lokasi	2 lokasi	100%	1 lokasi	6 lokasi	67%	

Kode	Urusan/Bidang Urusan Pemerintahan Daerah Dan Program/Kegiatan/Subkegiatan	Indikator Kinerja Program/Kegiatan/Subkegiatan	Target Kinerja Capaian Program dan Kegiatan (Renstra OPD) Tahun 2022	Realisasi kinerja Program, Kegiatan dan Sub kegiatan s/d Tahun 2019	Target dan Realisasi kinerja Program dan kegiatan Tahun 2020			Target Program dan Kegiatan (Renja OPD) tahun 2021	Perkiraan Realisasi Capaian Target Renstra OPD s.d. Tahun 2021		Catatan
					Target Renja OPD tahun 2020	Realisasi Renja OPD tahun 2020	Tingkat Realisasi (%)		Realisasi Capaian Program, Kegiatan dan subkegiatan s/d Tahun 2021	Tingkat Capaian Realisasi Target Renstra (%)	
1	2	3	4	5	6	7	8	9	10	11	12
01	03	07									
01	03	07	01								
01	03	07	01	01							
01	03	07	01	03							
01	03	08									
01	03	08	01								
01	03	08	01	02							
01	03	09									
01	03	09	01								
01	03	09	01	04							
01	03	10									

Kode	Urusan/Bidang Urusan Pemerintahan Daerah Dan Program/Kegiatan/Subkegiatan	Indikator Kinerja Program/Kegiatan/Subkegiatan	Target Kinerja Capaian Program dan Kegiatan (Renstra OPD) Tahun 2022	Realisasi kinerja Program, Kegiatan dan Sub kegiatan s/d Tahun 2019	Target dan Realisasi kinerja Program dan kegiatan Tahun 2020			Target Program dan Kegiatan (Renja OPD) tahun 2021	Perkiraan Realisasi Capaian Target Renstra OPD s.d. Tahun 2021		Catatan				
					Target Renja OPD tahun 2020	Realisasi Renja OPD tahun 2020	Tingkat Realisasi (%)		Realisasi Capaian Program, Kegiatan dan subkegiatan s/d Tahun 2021	Tingkat Capaian Realisasi Target Renstra (%)					
1	2	3	4	5	6	7	8	9	10	11	12				
01	03	10	01		Penyelenggaraan Jalan Kabupaten/Kota	Panjang Jalan Mantap									
01	03	10	01	01	Penyusunan Rencana. Kebijakan. Strategi Pengembangan Jaringan Jalan Serta Perencanaan Teknis Penyelenggaraan Jalan dan Jembatan	Jumlah dokumen perencanaan teknis jalan dan jembatan yang disusun	124 dokumen	49 dokumen	8 dokumen	8 dokumen	100%	17 dokumen	74 dokumen	60%	
				04	Survei Kondisi Jalan/Jembatan	Jumlah dokumen database jalan dan jembatan yang dimutakhirkan	9 dokumen	2 dokumen	3 dokumen	3 dokumen	100%	2 dokumen	7 dokumen	78%	
				05	Pembangunan Jalan	Jumlah panjang jalan yang dibangun	40 km	17 km	1,18 km	1,18 km	100%	1,46 km	19,64 km	49%	
				08	Rekonstruksi Jalan	Jumlah panjang jalan yang ditingkatkan	126 km	76 km	6,05 km	6,05 km	100%	13,33 km	95,33 km	76%	
				11	Pemeliharaan Rutin Jalan	Panjang Jalan Terpelihara	750 km	125,222 km	53,612 km	53,612 km	100%	75,17 km	254 km	34%	
				12	Pembangunan Jembatan	Jumlah jembatan yang dibangun	23 unit	6 unit	2 unit	2 unit	100%	1 unit	9 unit	39%	
				21	Penanggulangan Bencana/Tanggap Darurat	Periode penanganan tanggap darurat pada jalan dan jembatan akibat bencana	5 tahun	2 tahun	1 tahun	1 tahun	100%	1 tahun	4 tahun	80%	
01	03	11			PROGRAM PENGEMBANGAN JASA KONSTRUKSI	Persentase pelaku jasa konstruksi yang mengikuti pelatihan dan sertifikasi									
01	03	11	01		Penyelenggaraan Pelatihan Tenaga Terampil Konstruksi	Terselenggaranya pembinaan jasa konstruksi									
01	03	11	01	06	Fasilitasi Sertifikasi Tenaga Terampil Konstruksi	Jumlah pelaku jasa konstruksi yang mengikuti pelatihan dan sertifikasi	250 orang	100 orang	50 orang	0 orang	0%	50 orang	150 orang	60%	
01	03	12			PROGRAM PENYELENGGARAAN PENATAAN RUANG	Persentase pemanfaatan ruang sesuai peruntukan									
01	03	12	01		Penetapan Rencana Tata Ruang Wilayah (RTRW) dan Rencana Rinci Tata Ruang (RRTR) Kabupaten/Kota	Tersusunnya dokumen RTRW									
01	03	12	01	01	Pelaksanaan Persetujuan Substansi. Evaluasi. Konsultasi Evaluasi dan Penetapan RTRW Kabupaten/Kota	L terlaksananya koordinasi perencanaan tata ruang	600 orang	240 orang	120 orang	0 orang	0%	120 orang	360 orang	60%	

Kode	Urusan/Bidang Urusan Pemerintahan Daerah Dan Program/Kegiatan/Subkegiatan	Indikator Kinerja Program/Kegiatan/Subkegiatan	Target Kinerja Capaian Program dan Kegiatan (Renstra OPD) Tahun 2022	Realisasi kinerja Program, Kegiatan dan Sub kegiatan s/d Tahun 2019	Target dan Realisasi kinerja Program dan kegiatan Tahun 2020			Target Program dan Kegiatan (Renja OPD) tahun 2021	Perkiraan Realisasi Capaian Target Renstra OPD s.d. Tahun 2021		Catatan				
					Target Renja OPD tahun 2020	Realisasi Renja OPD tahun 2020	Tingkat Realisasi (%)		Realisasi Capaian Program, Kegiatan dan subkegiatan s/d Tahun 2021	Tingkat Capaian Realisasi Target Renstra (%)					
1	2	3	4	5	6	7	8	9	10	11	12				
02	10	05	01	02	Koordinasi dan Sinkronisasi Penyelesaian Masalah Ganti Kerugian dan Santunan Tanah untuk Pembangunan oleh Pemerintah Daerah Kabupaten/Kota	Jumlah luas tanah yang diadakan	10 Ha	4 Ha	0,06 Ha	0,06 Ha	100%	3 Ha	6,56 Ha	66%	
02	10	08			PROGRAM PENGELOLAAN TANAH KOSONG	Persentase Tanah Pemda Yang Bersertifikat									
02	10	08	01		Penyelesaian Masalah Tanah Kosong	Terlaksananya Fasilitas Pendaftaran dan Inventarisasi Atas Hak Tanah Yang dikuasai Pemda									
02	10	08	01	01	Koordinasi dan Sinkronisasi Penyelesaian Tanah Kosong di dalam 1 (satu) Daerah Kabupaten/Kota	Jumlah Percil Tanah milik pemda yang disertifikat	675 percil	270 percil	1 percil	1 percil	100%	150 percil	421 percil	62%	
02	10	08	02		Inventarisasi dan Pemanfaatan Tanah Kosong	Terlaksananya Fasilitas Pendaftaran Atas Hak Tanah									
02	10	08	02	01	Pelaksanaan Inventarisasi Tanah Kosong	Jumlah dokumen alas hak tanah pemerintah yang diinventarisasi	20000 orang	8000 orang	2000 orang	2000 orang	100%	2.000 orang	12.000 orang	60%	

**REKAPITULASI EVALUASI HASIL PELAKSANAAN RENJA PERANGKAT DAERAH
DAN PENCAPAIAN RENSTRA PERANGKAT DAERAH S/D TAHUN 2021
KABUPATEN LAMPUNG BARAT**

OPD : SATUAN POLISI PAMONG PRAJA

Kode	Urusan/Bidang Urusan Pemerintahan Daerah dan Program/ Kegiatan/Subkegiatan	Indikator Kinerja Program/ Kegiatan/Subkegiatan	Target Kinerja Capaian Program, Kegiatan dan Subkegiatan (Renstra Perangkat Daerah) Tahun 2022	Realisasi Kinerja Program, Kegiatan dan Subkegiatan s/d Tahun 2019	Target dan Realisasi Kinerja Program, Kegiatan dan Subkegiatan Tahun Lalu (2020)			Target Program, Kegiatan dan Subkegiatan (Renja Perangkat Daerah Tahun 2021)	Perkiraan Realisasi Capaian Target Renstra Perangkat Daerah s/d Tahun 2021	
					Target Renja Perangkat Daerah tahun (2020)	Realisasi Renja Perangkat Daerah tahun (2020)	Tingkat Realisasi (%)		Realisasi Capaian Program, Kegiatan dan Subkegiatan s/d Tahun 2021	Tingkat Capaian Realisasi Target Renstra (%)
1	2	3	4	5	6	7	8=7/6	9	10=5+7+9	11=10/4
1-05.0-00.0-00.01	SATUAN POLISI PAMONG PRAJA									
1.	URUSAN PEMERINTAHAN WAJIB YANG BERKAITAN DENGAN PELAYANAN DASAR									
1.05.	KETENTERAMAN DAN KETERTIBAN UMUM SERTA PERLINDUNGAN MASYARAKAT									
1.05.01.	PROGRAM PENUNJANG URUSAN PEMERINTAHAN PEMERINTAHAN DAERAH KABUPATEN/KOTA	Jumlah bidang urusan yang dilaksanakan	1 Bidang urusan	1 Bidang urusan	1 Bidang urusan	1 Bidang urusan	100%	1 Bidang urusan	1 Bidang urusan	80%
1.05.01.01.	Perencanaan, Penganggaran, dan Evaluasi Kinerja Perangkat Daerah	Jumlah Dokumen Perencanaan, Penganggaran dan Evaluasi Kinerja Perangkat Daerah yang disusun	70 Dokumen	28 Dokumen	14 Dokumen	14 Dokumen	100%	14 Dokumen	56 Dokumen	80%
1.05.01.01.01.	Penyusunan Dokumen Perencanaan Perangkat Daerah	Jumlah Dokumen Perencanaan Perangkat Daerah yang Disusun	10 Dokumen	4 Dokumen	2 Dokumen	2 Dokumen	100%	2 Dokumen	8 Dokumen	80%
1.05.01.01.02.	Koordinasi dan Penyusunan Dokumen RKA-SKPD	Jumlah Dokumen RKA yang disusun	5 Dokumen	2 Dokumen	1 Dokumen	1 Dokumen	100%	1 Dokumen	4 Dokumen	80%
1.05.01.01.03.	Koordinasi dan Penyusunan Dokumen Perubahan RKA-SKPD	Jumlah Dokumen Perubahan RKA yang disusun	5 Dokumen	2 Dokumen	1 Dokumen	1 Dokumen	100%	1 Dokumen	4 Dokumen	80%
1.05.01.01.04.	Koordinasi dan Penyusunan DPA-SKPD	Jumlah Dokumen DPA yang disusun	5 Dokumen	2 Dokumen	1 Dokumen	1 Dokumen	100%	1 Dokumen	4 Dokumen	80%
1.05.01.01.05.	Koordinasi dan Penyusunan Perubahan DPA-SKPD	Jumlah Dokumen Perubahan DPA yang disusun	5 Dokumen	2 Dokumen	1 Dokumen	1 Dokumen	100%	1 Dokumen	4 Dokumen	80%
1.05.01.01.06.	Koordinasi dan Penyusunan Laporan Capaian Kinerja dan Ikhtisar Realisasi Kinerja SKPD	Jumlah Laporan Capaian Kinerja dan Ikhtisar Realisasi Kinerja SKPD yang disusun	10 Dokumen	4 Dokumen	2 Dokumen	2 Dokumen	100%	2 Dokumen	8 Dokumen	80%
1.05.01.01.07.	Evaluasi Kinerja Perangkat Daerah	Jumlah Dokumen Evaluasi Perangkat Daerah yang disusun	30 Dokumen	12 Dokumen	6 Dokumen	6 Dokumen	100%	6 Dokumen	24 Dokumen	80%
1.05.01.02.	Administrasi Keuangan Perangkat Daerah	Jumlah dokumen Administrasi Keuangan Perangkat Daerah yang disusun	25 Dokumen	10 Dokumen	5 Dokumen	5 Dokumen	100%	5 Dokumen	20 Dokumen	80%
1.05.01.02.01.	Penyediaan Gaji dan Tunjangan ASN	Jumlah ASN yang disediakan Gaji dan Tunjangannya	500 Orang	198 Orang	100 Orang	99 Orang	99%	100 Orang	397 Orang	79%
1.05.01.02.05.	Koordinasi dan Penyusunan Laporan Keuangan Akhir Tahun SKPD	Jumlah Pelaporan Keuangan Akhir Tahun yang disusun	5 Dokumen	2 Dokumen	1 Dokumen	1 Dokumen	100%	1 Dokumen	4 Dokumen	80%

Kode	Urusan/Bidang Urusan Pemerintahan Daerah dan Program/ Kegiatan/Subkegiatan	Indikator Kinerja Program/ Kegiatan/Subkegiatan	Target Kinerja Capaian Program, Kegiatan dan Subkegiatan (Renstra Perangkat Daerah) Tahun 2022	Realisasi Kinerja Program, Kegiatan dan Subkegiatan s/d Tahun 2019	Target dan Realisasi Kinerja Program, Kegiatan dan Subkegiatan Tahun Lalu (2020)			Target Program, Kegiatan dan Subkegiatan (Renja Perangkat Daerah Tahun 2021)	Perkiraan Realisasi Capaian Target Renstra Perangkat Daerah s/d Tahun 2021	
					Target Renja Perangkat Daerah tahun (2020)	Realisasi Renja Perangkat Daerah tahun (2020)	Tingkat Realisasi (%)		Realisasi Capaian Program, Kegiatan dan Subkegiatan s/d Tahun 2021	Tingkat Capaian Realisasi Target Renstra (%)
1	2	3	4	5	6	7	8=7/6	9	10=5+7+9	11=10/4
1.05.01.02.07.	Koordinasi dan Penyusunan Laporan Keuangan Bulanan/Triwulanan/Semesteran SKPD	Jumlah Laporan Keuangan Bulanan/Triwulanan/Semesteran yang disusun	10 Dokumen	4 Dokumen	2 Dokumen	2 Dokumen	100%	2 Dokumen	8 Dokumen	80%
1.05.01.02.08.	Penyusunan Pelaporan dan Analisis Prognosis Realisasi Anggaran	Jumlah Pelaporan Prognosis dan Analisis Realisasi Anggaran yang disusun	10 2 dokumen	4 Dokumen	2 Dokumen	2 Dokumen	100%	2 Dokumen	8 Dokumen	80%
1.05.01.05.	Administrasi Kepegawaian Perangkat Daerah	Jumlah Sub Organisasi yang dilaksanakan Administrasi Kepegawaian Perangkat Daerahnya	5 Sub organisasi	5 Sub organisasi	5 Sub organisasi	5 Sub organisasi	100%	5 Sub organisasi	5 Sub organisasi	80%
1.05.01.05.02.	Pengadaan Pakaian Dinas Beserta Atribut Kelengkapannya	Jumlah Pakaian Dinas PolPP, Damkar dan Pakaian Upacara berserta Atribut Kelengkapannya	1.020 Stel	408 Stel	- Stel	- Stel	0%	- Stel	408 Stel	40%
1.05.01.05.09.	Pendidikan dan Pelatihan Pegawai Berdasarkan Tugas dan Fungsi	Jumlah Aparatur yang Melaksanakan Diklat berdasarkan Tupoksi	40 Orang	16 Orang	5 Orang	5 Orang	100%	3 Orang	24 Orang	60%
1.05.01.05.10.	Sosialisasi Peraturan Perundang-Undangan	Jumlah Pelaksanaan Sosialisasi peraturan Perundang-Undangan	450 Orang	180 Orang	90 Orang	90 Orang	100%	- Kali	270 Kali	60%
1.05.01.05.11.	Bimbingan Teknis Implementasi Peraturan	Jumlah Aparatur yang mengikuti pembekalan teknis SatpolPP	155 Orang	62 Orang	- Orang	- Orang	0%	- Orang	62 Orang	40%
1.05.01.06.	Administrasi Umum Perangkat Daerah	Jumlah sub organisasi yang dilaksanakan Administrasi Umum Perangkat Daerahnya	5 Sub Organisasi	5 Sub Organisasi	5 Sub Organisasi	5 Sub Organisasi	100%	5 Sub Organisasi	5 Sub Organisasi	80%
1.05.01.06.01.	Penyediaan Komponen Instalasi Listrik/Penerangan Bangunan Kantor	Jumlah Jenis Komponen Instalasi Listrik/ Penerangan Bangunan Kantor	55 Jenis	22 Jenis	11 Jenis	11 Jenis	100%	11 Jenis	44 Jenis	80%
1.05.01.06.02.	Penyediaan Peralatan dan Perlengkapan Kantor	Jumlah Jenis Penyediaan Peralatan dan Perlengkapan Kantor	205 Jenis	82 Jenis	41 Jenis	41 Jenis	100%	41 Jenis	164 Jenis	80%
1.05.01.06.05.	Penyediaan Barang Cetak dan Penggandaan	Jumlah Jenis barang cetakan dan penggandaan	45 Jenis	18 Jenis	9 Jenis	9 Jenis	100%	9 Jenis	36 Jenis	80%
1.05.01.06.06.	Penyediaan Bahan Bacaan dan Peraturan Perundang-undangan	Jumlah SKHU yang disediakan	20 SKHU	8 SKHU	4 SKHU	4 SKHU	100%	4 SKHU	16 SKHU	80%
1.05.01.06.08.	Fasilitasi Kunjungan Tamu	Jumlah Jenis Bahan Makanan dan Minuman Fasilitas Tamu	25 Jenis	10 Jenis	5 Jenis	5 Jenis	100%	5 Jenis	20 Jenis	80%
1.05.01.06.09.	Penyelenggaraan Rapat Koordinasi dan Konsultasi SKPD	Jumlah Koordinasi dan Konsultasi SKPD ke Luar Daerah yang dilaksanakan	120 Kali	48 Kali	24 Kali	24 Kali	100%	24 Kali	96 Kali	80%
1.05.01.07.	Pengadaan Barang Milik Daerah Penunjang Urusan Pemerintah Daerah	Jumlah Barang Milik Daerah Penunjang Urusan Pemerintah Daerah yang diadakan	4 Jenis	4 Jenis	4 Jenis	4 Jenis	100%	4 Jenis	4 Jenis	80%

Kode	Urusan/Bidang Urusan Pemerintahan Daerah dan Program/ Kegiatan/Subkegiatan	Indikator Kinerja Program/ Kegiatan/Subkegiatan	Target Kinerja Capaian Program, Kegiatan dan Subkegiatan (Renstra Perangkat Daerah) Tahun 2022	Realisasi Kinerja Program, Kegiatan dan Subkegiatan s/d Tahun 2019	Target dan Realisasi Kinerja Program, Kegiatan dan Subkegiatan Tahun Lalu (2020)			Target Program, Kegiatan dan Subkegiatan (Renja Perangkat Daerah Tahun 2021)	Perkiraan Realisasi Capaian Target Renstra Perangkat Daerah s/d Tahun 2021	
					Target Renja Perangkat Daerah tahun (2020)	Realisasi Renja Perangkat Daerah tahun (2020)	Tingkat Realisasi (%)		Realisasi Capaian Program, Kegiatan dan Subkegiatan s/d Tahun 2021	Tingkat Capaian Realisasi Target Renstra (%)
1	2	3	4	5	6	7	8=7/6	9	10=5+7+9	11=10/4
1.05.01.07.02.	Pengadaan Kendaraan Dinas Operasional atau Lapangan	Jumlah Kendaraan Dinas Operasional atau Lapangan yang diadakan	1 Unit	- Unit	- Unit	- Unit	0%	- Unit	- Unit	0%
1.05.01.07.06.	Pengadaan Peralatan dan Mesin Lainnya	Jumlah Peralatan dan Mesin Lainnya yang diadakan	2 Unit	- Unit	- Unit	- Unit	0%	- Unit	- Unit	0%
1.05.01.07.11.	Pengadaan Sarana dan Prasarana Pendukung Gedung Kantor atau Bangunan Lainnya	Jumlah Jenis Pengadaan Sarana dan Prasarana Pendukung Gedung Kantor atau Bangunan lainnya	20 Jenis	8 Jenis	4 Jenis	4 Jenis	100%	4 Jenis	16 Jenis	80%
1.05.01.08.	Penyediaan Jasa Penunjang Urusan Pemerintahan Daerah	Jumlah sub organisasi yang disediakan jasa Penunjang Urusan Pemerintahan Daerah	5 Sub Organisasi	5 Sub Organisasi	5 Sub Organisasi	5 Sub Organisasi	100%	5 Sub Organisasi	5 Sub Organisasi	80%
1.05.01.08.01.	Penyediaan Jasa Surat Menyurat	Jumlah surat masuk dan surat keluar	6.250 Surat	2.500 Surat	1.250 Surat	1.250 Surat	100%	1.250 Surat	5.000 Surat	80%
1.05.01.08.02.	Penyediaan Jasa Komunikasi, Sumber Daya Air dan Listrik	Jumlah rekening telpon, air, listrik dan speedy/wifi yang dibayar	4 Rekening	4 Rekening	4 Rekening	4 Rekening	100%	4 Rekening	4 Rekening	80%
1.05.01.08.03.	Penyediaan Jasa Peralatan dan Perlengkapan Kantor	Jumlah Gedung/ Kantor yang disewa	2 Unit	2 Unit	2 Unit	2 Unit	100%	2 Unit	2 Unit	80%
1.05.01.08.04.	Penyediaan Jasa Pelayanan Umum Kantor	Jumlah sub organisasi yang disediakan jasa pelayanan umum kantornya	5 Sub Organisasi	5 Sub Organisasi	5 Sub Organisasi	5 Sub Organisasi	100%	5 Sub Organisasi	5 Sub Organisasi	80%
1.05.01.09.	Pemeliharaan Barang Milik Daerah Penunjang Urusan Pemerintahan Daerah	Jumlah Barang Milik Daerah Penunjang Urusan Pemerintahan Daerah yang dipelihara	24 Unit	24 Unit	24 Unit	24 Unit	100%	24 Unit	24 Unit	80%
1.05.01.09.02.	Penyediaan Jasa Pemeliharaan, Biaya Pemeliharaan, Pajak dan Perizinan Kendaraan Dinas Operasional atau Lapangan	Jumlah Kendaraan Dinas/Operasional yang dipelihara	10 Unit	9 Unit	10 Unit	10 Unit	100%	10 Unit	10 Unit	80%
1.05.01.09.06.	Pemeliharaan Peralatan dan Mesin Lainnya	Jumlah Peralatan dan Mesin Lainnya yang dipelihara	1 Paket	1 Paket	1 Paket	1 Paket	100%	1 Paket	1 Paket	80%
1.05.01.09.10.	Pemeliharaan/Rehabilitasi Sarana dan Prasarana Gedung Kantor atau Bangunan Lainnya	Jumlah Gedung Kantor yang dipelihara 1 Unit	1 Unit	1 Unit	1 Unit	1 Unit	100%	1 Unit	1 Unit	80%
1.05.01.09.11.	Pemeliharaan/Rehabilitasi Sarana dan Prasarana Pendukung Gedung Kantor atau Bangunan Lainnya	Jumlah Sarana dan Prasarana Peralatan Gedung Kantor yang dipelihara	65 Unit	26 Unit	13 Unit	13 Unit	100%	13 Unit	52 Unit	80%
1.05.02.	Program Peningkatan Ketenteraman dan Ketertiban Umum	Persentase Peningkatan Ketenteraman, Ketertiban Umum dan Keindahan (K3) yang terselesaikan	100 %	100 %	100 %	100 %	100%	100 %	100 %	80%
1.05.02.01.	Penanganan Gangguan Ketenteraman dan Ketertiban Umum dalam 1 (Satu) Daerah Kabupaten/Kota	Jumlah Penanganan Penindakan Pemberdayaan dan Koordinasi atas Gangguan Ketenteraman dan Ketertiban Umum dalam 1 (Satu) Daerah Kabupaten/Kota	1.795 Kali	718 Kali	359 Kali	359 Kali	100%	359 Kali	1.436 Kali	80%

Kode	Urusan/Bidang Urusan Pemerintahan Daerah dan Program/ Kegiatan/Subkegiatan	Indikator Kinerja Program/ Kegiatan/Subkegiatan	Target Kinerja Capaian Program, Kegiatan dan Subkegiatan (Renstra Perangkat Daerah) Tahun 2022	Realisasi Kinerja Program, Kegiatan dan Subkegiatan s/d Tahun 2019	Target dan Realisasi Kinerja Program, Kegiatan dan Subkegiatan Tahun Lalu (2020)			Target Program, Kegiatan dan Subkegiatan (Renja Perangkat Daerah Tahun 2021)	Perkiraan Realisasi Capaian Target Renstra Perangkat Daerah s/d Tahun 2021	
					Target Renja Perangkat Daerah tahun (2020)	Realisasi Renja Perangkat Daerah tahun (2020)	Tingkat Realisasi (%)		Realisasi Capaian Program, Kegiatan dan Subkegiatan s/d Tahun 2021	Tingkat Capaian Realisasi Target Renstra (%)
1	2	3	4	5	6	7	8=7/6	9	10=5+7+9	11=10/4
1.05.02.01.01.	Pencegahan Gangguan Ketenteraman dan Ketertiban Umum melalui Deteksi Dini dan Cegah Dini, Pembinaan dan Penyuluhan, Pelaksanaan Patroli, Pengamanan, dan Pengawasan	Jumlah Pecegahan Gangguan Ketenteraman dan Ketertiban Umum	790 Kali	316 Kali	158 Kali	158 Kali	100%	158 Kali	632 Kali	80%
1.05.02.01.02.	Penindakan atas Gangguan Ketenteraman dan Ketertiban Umum Berdasarkan Perda dan Perkada melalui Penertiban dan Penanganan Unjuk Rasa dan Kerusuhan Massa	Jumlah Penindakan atas Gangguan Trantibum Berdasarkan Perda dan Perkada	230 Kali	92 Kali	46 Kali	46 Kali	100%	46 Kali	184 Kali	80%
1.05.02.01.03.	Koordinasi Penyelenggaraan Ketenteraman dan Ketertiban Umum serta Perlindungan Masyarakat Tingkat Kabupaten/Kota	Jumlah Koordinasi Penyelenggaraan Trantibum dan Linmas	265 Kali	106 Kali	53 Kali	53 Kali	100%	53 Kali	212 Kali	80%
1.05.02.01.04.	Pemberdayaan Perlindungan Masyarakat dalam rangka Ketenteraman dan Ketertiban Umum	Jumlah Pemberdayaan Pengendalian Keamanan dan Kenyamanan Lingkungan dalam rangka Trantibum	475 Kali	190 Kali	95 Kali	95 Kali	100%	95 Kali	380 Kali	80%
1.05.02.01.05.	Peningkatan Kapasitas SDM Satuan Polisi Pamongpraja dan Satuan Perlindungan Masyarakat termasuk dalam Pelaksanaan Tugas yang Bernuansa Hak Asasi Manusia	Jumlah Satuan Linmas yang meningkat Kapasitas SDM nya	450 Orang	180 Orang	90 Orang	90 Orang	100%	90 Orang	360 Orang	80%
1.05.02.02.	Penegakan Peraturan Daerah Kabupaten/Kota dan Peraturan Bupati/Wali Kota	Jumlah Peraturan Daerah Kabupaten/Kota dan Peraturan Bupati yang diawasi /ditangani dan ditegakkan	13 Perda dan Perbup	13 Perda dan Perbup	13 Perda dan Perbup	13 Perda dan Perbup	100%	13 Perda dan Perbup	13 Perda dan Perbup	80%
1.05.02.02.02.	Pengawasan atas Kepatuhan terhadap Pelaksanaan Peraturan Daerah dan Peraturan Bupati/Wali Kota	Jumlah Pengawasan atas Kepatuhan terhadap Pelaksanaan Perda dan Perbup	610 Kali	244 Kali	122 Kali	122 Kali	100%	122 Kali	488 Kali	80%
1.05.02.02.03.	Penanganan atas Pelanggaran Peraturan Daerah dan Peraturan Bupati/Wali Kota	Jumlah Penanganan atas Pelanggaran Perda dan Perbup yang ditegakkan	715 Kali	286 Kali	143 Kali	143 Kali	100%	143 Kali	572 Kali	80%
1.05.02.03	Pembinaan Penyidik Pegawai Negeri Sipil (PPNS) Kabupaten/Kota	Jumlah PPNS yang Terbina	75 Orang	30 Orang	15 Orang	15 Orang	100%	15 Orang	60 Orang	80%
1.05.02.03.01	Pengembangan Kapasitas dan Karier PPNS	Jumlah PPNS yang meningkat Kapasitasnya	75 Orang	30 Orang	15 Orang	15 Orang	100%	15 Orang	60 Orang	80%
1.05.04	Program Pencegahan, Penanggulangan, Penyelamatan Kebakaran Dan Penyelamatan Non Kebakaran	Persentase Pencegahan, Penanggulangan, Penyelamatan Kebakaran Dan Penyelamatan Non Kebakaran yang dilaksanakan	100 %	100 %	100 %	100 %	100%	100 %	80 %	80%
1.05.04.01.	Pencegahan, Pengendalian, Pemadaman, Penyelamatan, dan Penanganan Bahan Berbahaya dan Beracun Kebakaran dalam Daerah Kabupaten/Kota	Jumlah unit pelaksana Tugas Pencegahan pengendalian pemadaman penyelamatan dan pelayanan damkar	6 Upt	6 Upt	6 Upt	6 Upt	100%	6 Upt	6 Upt	80%
1.05.04.01.01	Pencegahan Kebakaran dalam Daerah Kabupaten/Kota	Jumlah sub organisasi yang disediakan peralatan penanggulangan kebakaran dan pelaksanaan diklat anggota Damkarnya	1 Sub Organisasi	1 Sub Organisasi	- Sub Organisasi	- Sub Organisasi	0%	- Sub Organisasi	1 Sub Organisasi	20%

Kode	Urusan/Bidang Urusan Pemerintahan Daerah dan Program/ Kegiatan/Subkegiatan	Indikator Kinerja Program/ Kegiatan/Subkegiatan	Target Kinerja Capaian Program, Kegiatan dan Subkegiatan (Renstra Perangkat Daerah) Tahun 2022	Realisasi Kinerja Program, Kegiatan dan Subkegiatan s/d Tahun 2019	Target dan Realisasi Kinerja Program, Kegiatan dan Subkegiatan Tahun Lalu (2020)			Target Program, Kegiatan dan Subkegiatan (Renja Perangkat Daerah Tahun 2021)	Perkiraan Realisasi Capaian Target Renstra Perangkat Daerah s/d Tahun 2021	
					Target Renja Perangkat Daerah tahun (2020)	Realisasi Renja Perangkat Daerah tahun (2020)	Tingkat Realisasi (%)		Realisasi Capaian Program, Kegiatan dan Subkegiatan s/d Tahun 2021	Tingkat Capaian Realisasi Target Renstra (%)
1	2	3	4	5	6	7	8=7/6	9	10=5+7+9	11=10/4
1.05.04.01.02.	Pemadaman dan Pengendalian Kebakaran dalam Daerah Kabupaten/Kota	Jumlah Unit Pelaksana Tugas Pelayanan Damkar	6 Upt	6 Upt	6 Upt	6 Upt	100%	6 Upt	6 Upt	80%
1.05.04.03.	Investigasi Kejadian Kebakaran	Jumlah Investigasi dan Pemantauan UPT Damkar	225 Kali	90 Kali	45 Kali	45 Kali	100%	45 Kali	180 Kali	80%
1.05.04.03.01.	Investigasi Kejadian Kebakaran, meliputi Penelitian dan Pengujian Penyebab Kejadian Kebakaran	Jumlah Pemantauan dan Investigasi pada UPT Damkar yang terlaksana	225 Kali	90 Kali	45 Kali	45 Kali	100%	45 Kali	180 Kali	80%
1.05.04.04.	Pemberdayaan Masyarakat dalam Pencegahan Kebakaran	Jumlah partisipasi aparatur dan masyarakat melalui sosialisasi dan edukasi pencegahan kebakaran	450 Orang	180 Orang	90 Orang	90 Orang	100%	90 Orang	360 Orang	80%
1.05.04.04.01.	Pemberdayaan Masyarakat dalam Pencegahan dan Penanggulangan Kebakaran melalui Sosialisasi dan Edukasi Masyarakat	Jumlah aparatur dan masyarakat yang diberdayakan melalui sosialisasi dan edukasi pencegahan kebakaran	450 Orang	180 Orang	90 Orang	90 Orang	100%	90 Orang	360 Orang	80%
1.05.04.05.	Penyelenggaraan Operasi Pencarian dan Pertolongan terhadap Kondisi Membahayakan Manusia	Jumlah Pembinaan dan Simulasi Penyelamatan, Evakuasi korban Kebakaran dan non Kebakaran	30 Kali	12 Kali	6 Kali	6 Kali	100%	6 Kali	24 Kali	80%
1.05.04.05.01.	Pembinaan Aparatur Pencarian dan Pertolongan terhadap Kondisi Membahayakan Manusia/ Penyelamatan dan Evakuasi	Jumlah Pembinaan dan Simulasi Penyelamatan, Evakuasi korban Kebakaran dan non Kebakaran	30 Kali	12 Kali	6 Kali	6 Kali	100%	6 Kali	24 Kali	80%

**REKAPITULASI EVALUASI HASIL PELAKSANAAN RENJA PERANGKAT DAERAH
DAN PENCAPAIAN RENSTRA PERANGKAT DAERAH S.D TAHUN 2022
KABUPATEN LAMPUNG BARAT**

NAMA OPD : BADAN PENANGGULANGAN BENCANA DAERAH

Kode	Urusan/Bidang Urusan Pemerintahan Daerah dan Program/Kegiatan	Indikator Kinerja Program (Outcome)/ Kegiatan(Output)	Target Kinerja Capaian Program dan Kegiatan (Renstra Perangkat Daerah) Tahun 2022	Realisasi Target Kinerja Hasil Program dan Keluaran Kegiatan s/d dengan Tahun 2020	Target dan Realisasi Kinerja Program dan Kegiatan Tahun (2021)			Target Program dan Kegiatan (Renja Perangkat Daerah Tahun 2022)	Perkiraan Realisasi Capaian Target Renstra Perangkat Daerah s.d Tahun 2022	
					Target Renja Perangkat Daerah Tahun (2021)	Realisasi Renja Perangkat Daerah Tahun (2021)	Tingkat Realisasi (%)		Realisasi Capaian Program dan Kegiatan s/d Tahun 2022	Tingkat Capaian Realisasi Target Renstra (%)
1	2	3	4	5	6	7	8	9	10	11
1										
1	05									
1	05	01								
1	05	01	2.01							
1	05	01	2.01	01						
1	05	01	2.01	02						
1	05	01	2.01	03						
1	05	01	2.01	04						
1	05	01	2.01	05						
1	05	01	2.01	06						
1	05	01	2.01	07						
1	05	01	2.02							
1	05	01	2.02	01						

Kode	Usuran/Bidang Urusan Pemerintahan Daerah dan Program/Kegiatan	Indikator Kinerja Program (Outcome)/ Kegiatan(Output)	Target Kinerja Capaian Program dan Kegiatan (Renstra Perangkat Daerah) Tahun 2022	Realisasi Target Kinerja Hasil Program dan Keluaran Kegiatan s/d dengan Tahun 2020	Target dan Realisasi Kinerja Program dan Kegiatan Tahun (2021)			Target Program dan Kegiatan (Renja Perangkat Daerah Tahun 2022)	Perkiraan Realisasi Capaian Target Renstra Perangkat Daerah s.d Tahun 2022	
					Target Renja Perangkat Daerah Tahun (2021)	Realisasi Renja Perangkat Daerah Tahun (2021)	Tingkat Realisasi (%)		Realisasi Capaian Program dan Kegiatan s/d Tahun 2022	Tingkat Capaian Realisasi Target Renstra (%)
1	2	3	4	5	6	7	8	9	10	11
1 05 01 2.02 05	Penyusunan Pelaporan Keuangan Akhir Tahun	Jumlah Laporan Keuangan Akhir Tahun SKPD yang disusun	5 dokumen	2 dokumen	1 dokumen	1 dokumen	100%	1 dokumen	4 dokumen	80%
1 05 01 2.02 07	Koordinasi dan Penyusunan Laporan Keuangan Bulanan/Triwulanan/Semesteran	Jumlah Laporan Keuangan Bulanan/Triwulanan/Semesteran SKPD yang disusun	10 dokumen	4 dokumen	2 dokumen	2 dokumen	100%	2 dokumen	8 dokumen	80%
1 05 01 2.02 08	Penyusunan Pelaporan dan Analisis Prognosis Realisasi Anggaran	Jumlah laporan dan Analisis Prognosis Realisasi Anggaran yang	5 dokumen	2 dokumen	1 dokumen	1 dokumen	100%	1 dokumen	4 dokumen	80%
1 05 01 2,06	Administrasi Umum Perangkat Daerah	Jumlah sub organisasi dilaksanakan Administrasi Umum Perangkat Daerahnya	20 sub organisasi	8 sub organisasi	4 sub organisasi	4 sub organisasi	100%	4 sub organisasi	16 sub organisasi	80%
1 05 01 2,06 02	Penyediaan Peralatan dan Perlengkapan Kantor	Jumlah Peralatan dan Perlengkapan Kantor yang disediakan	8 Jenis	0 Jenis	7 Jenis	7 Jenis	100%	1 Jenis	8 Jenis	100%
1 05 01 2,06 05	Penyediaan Barang Cetak dan Penggandaan	Jumlah jenis barang cetak dan penggandaan yang disediakan	25 Jenis	10 Jenis	5 Jenis	5 Jenis	100%	5 Jenis	20 Jenis	80%
1 05 01 2,06 06	Penyediaan Bahan Bacaan dan Peraturan Perundang-undangan	Jumlah jenis Bahan Bacaan dan Peraturan Perundang-undangan yang disediakan	15 SKHU	6 SKHU	3 SKHU	3 SKHU	100%	3 SKHU	12 SKHU	80%
1 05 01 2,06 08	Fasilitasi Kunjungan Tamu	Jumlah jenis penyediaan makanan dan minuman tamu	10 Jenis	4 Jenis	2 Jenis	2 Jenis	100%	0 Jenis	6 Jenis	60%
1 05 01 2,06 09	Penyelenggaraan Rapat Koordinasi dan Konsultasi SKPD	Jumlah Koordinasi dan Konsultasi SKPD yang dilaksanakan	50 Kali	20 Kali	10 Kali	10 Kali	100%	10 Kali	40 Kali	80%
1 05 01 2,08	Penyediaan Jasa Penunjang Urusan Pemerintahan Daerah	Jumlah sub organisasi yang disediakan jasa Penunjang Urusan Pemerintahan Daerah	20 sub organisasi	8 sub organisasi	4 sub organisasi	4 sub organisasi	100%	4 sub organisasi	16 sub organisasi	80%
1 05 01 2,08 01	Penyediaan Jasa Surat Menyurat	Jumlah surat masuk dan keluar	8750 surat	1371 surat	1750 surat	860 surat	49%	1750 surat	3981 surat	45%
1 05 01 2,08 02	Penyediaan Jasa Komunikasi, Sumber Daya Air dan Listrik	Jumlah rekening telpon, air dan listrik yang dibayar	20 rekening	8 rekening	4 rekening	4 rekening	100%	4 rekening	16 rekening	80%
1 05 01 2,08 04	Penyediaan Jasa Pelayanan Umum Kantor	Jumlah sub organisasi yang disediakan jasa pelayanan umum kantornya	20 sub organisasi	8 sub organisasi	4 sub organisasi	4 sub organisasi	100%	4 sub organisasi	16 sub organisasi	80%
1 05 01 2,09	Pemeliharaan Barang Milik Daerah Penunjang Urusan Pemerintahan Daerah	Jumlah Barang Milik Daerah Penunjang Urusan Pemerintah Daerah yang dipelihara	75 unit	30 unit	15 unit	15 unit	100%	15 unit	60 unit	80%

Kode	Urusan/Bidang Urusan Pemerintahan Daerah dan Program/Kegiatan	Indikator Kinerja Program (Outcome)/ Kegiatan(Output)	Target Kinerja Capaian Program dan Kegiatan (Renstra Perangkat Daerah) Tahun 2022	Realisasi Target Kinerja Hasil Program dan Keluaran Kegiatan s/d dengan Tahun 2020	Target dan Realisasi Kinerja Program dan Kegiatan Tahun (2021)			Target Program dan Kegiatan (Renja Perangkat Daerah Tahun 2022)	Perkiraan Realisasi Capaian Target Renstra Perangkat Daerah s.d Tahun 2022	
					Target Renja Perangkat Daerah Tahun (2021)	Realisasi Renja Perangkat Daerah Tahun (2021)	Tingkat Realisasi (%)		Realisasi Capaian Program dan Kegiatan s/d Tahun 2022	Tingkat Capaian Realisasi Target Renstra (%)
1	2	3	4	5	6	7	8	9	10	11
1 05 01 2,09 02	Penyediaan Jasa Pemeliharaan, Biaya Pemeliharaan, Pajak, dan Perizinan Kendaraan Dinas Operasional atau Lapangan	Jumlah kendaraan yang disediakan jasa pemeliharaan, biaya pemeliharaan, dan Pajak Kendaraan	75 unit	30 unit	15 unit	15 unit	100%	15 unit	60 unit	80%
1 05 01 2,09 06	Pemeliharaan Peralatan dan Mesin Lainnya	Jumlah Peralatan dan Mesin Lainnya yang dipelihara	50 unit	20 unit	10 unit	10 unit	100%	10 unit	40 unit	80%
1 05 01 2,09 09	Pemeliharaan/Rehabilitasi Gedung Kantor dan Bangunan Lainnya	Jumlah Gedung Kantor dan Bangunan Lainnya yang dipelihara/rehabilitasi	10 unit	4 unit	2 unit	2 unit	100%	2 unit	8 unit	80%
1 05 01 2.04	Kegiatan Peningkatan Disiplin dan Kapasitas Sumber Daya Aparatur	Jumlah pegawai yang dilaksanakan Administrasi Kepegawaian Perangkat Daerahnya	10 ASN	4 ASN	0 ASN	0 ASN	0%	0 ASN	4 ASN	40%
1 05 01 2.04 01	Pendidikan dan Pelatihan Formal	Jumlah pegawai yang mengikuti Pendidikan dan Pelatihan Berdasarkan Tugas dan Fungsi	10 ASN	4 ASN	0 ASN	0 ASN	0%	0 ASN	4 ASN	40%
1 05 03	PROGRAM PENANGGULANGAN BENCANA	Respon time Tanggap Darurat Bencana	1X24 Jam	1X24 Jam	1X24 Jam	1X24 Jam	100%	1X24 Jam	1X24 Jam	100%
1 05 03 2.01	Kegiatan Pelayanan Informasi Rawan Bencana Kabupaten/ Kota	Jumlah Kecamatan Terpapar Pelayanan Informasi Kebencanaan	75 Kec	30 Kec	15 Kec	15 Kec	100%	15 Kec	60 Kec	80%
1 05 03 2.01 01	Penyusunan Kajian Resiko Bencana Kabupaten/ Kota	Jumlah dokumen penyelenggaraan Penanggulangan Bencana	5 dokumen	1 dokumen	0 dokumen	0 dokumen	0%	1 dokumen	2 dokumen	40%
1 05 03 2.01 02	Sosialisasi, Komunikasi, Informasi dan edukasi (KIE) Rawan Bencana Kabupaten/ Kota (Per Jenis Bencana)	Jumlah Jenis Pelaksanaan Penyebarluasan informasi kebencanaan(Publikasi media, Cetak,Sosialisasi dan Pemasangan Billboard)	20 JENIS	8 JENIS	4 JENIS	4 JENIS	100%	3 JENIS	15 JENIS	75%
1 05 03 2.02	Kegiatan Pelayanan Pencegahan dan Kesiapsiagaan terhadap Bencana	Persentase desa tangguh bencana	12,5 %	5,14 %	7,35 %	7,35 %	100%	9,56 %	9,56 %	76%
	Penyusunan Rencana Penanggulangan Bencana Kabupaten/Kota	Jumlah Dokumen Rencana Penanggulangan Bencana yang Dilegalisasi								

Kode	Urusan/Bidang Urusan Pemerintahan Daerah dan Program/Kegiatan	Indikator Kinerja Program (Outcome)/ Kegiatan(Output)	Target Kinerja Capaian Program dan Kegiatan (Renstra Perangkat Daerah) Tahun 2022	Realisasi Target Kinerja Hasil Program dan Keluaran Kegiatan s/d dengan Tahun 2020	Target dan Realisasi Kinerja Program dan Kegiatan Tahun (2021)			Target Program dan Kegiatan (Renja Perangkat Daerah Tahun 2022)	Perkiraan Realisasi Capaian Target Renstra Perangkat Daerah s.d Tahun 2022	
					Target Renja Perangkat Daerah Tahun (2021)	Realisasi Renja Perangkat Daerah Tahun (2021)	Tingkat Realisasi (%)		Realisasi Capaian Program dan Kegiatan s/d Tahun 2022	Tingkat Capaian Realisasi Target Renstra (%)
1	2	3	4	5	6	7	8	9	10	11
1 05 03 2.02 02	Pelatihan Pencegahan dan Mitigasi Bencana Kabupaten/ Kota	Jumlah Aparatur dan satgas yang terlatih	410 orang	164 orang	82 orang	82 orang	100%	82 orang	328 orang	80%
1 05 03 2.02 03	Pengendalian Operasi dan Penyediaan Sarana dan Prasarana Kesiapsiagaan Terhadap Bencana Kabupaten/ Kota	Jumlah Laporan Kejadian Bencana	60 laporan	24 laporan	12 laporan	12 laporan	100%	12 laporan	48 laporan	80%
1 05 03 2.02 04	Penyediaan Peralatan Perlindungan dan Kesiapsiagaan terhadap Bencana	Jumlah Pengadaan Peralatan Penanggulangan Bencana	15 paket	6 paket	3 paket	3 paket	100%	3 paket	12 paket	80%
1 05 03 2.02 06	Penguatan Kapasitas Kawasan untuk Pencegahan dan Kesiapsiagaan	Jumlah desa yang mandiri dalam penanggulangan bencana	30 pekon	10 pekon	3 pekon	3 pekon	100%	17 pekon	30 pekon	100%
1 05 03 2.02 07	Penanganan Pascabencana Kabupaten/kota	Jumlah Buku Laporan terlaksananya pendataan pelaporan monitoring	5 laporan	2 laporan	1 laporan	1 laporan	100%	1 laporan	4 laporan	80%
1 05 03 2.03	Kegiatan Pelayanan Penyelamatan dan Evakuasi Korban Bencana	Persentase bencana dan korban bencana yang ditangani secara optimal	500 %	200 %	100 %	100 %	100%	100 %	400 %	80%
1 05 03 2.03 02	Respon Cepat Darurat Bencana Kabupaten/Kota	Jumlah Laporan Pelaksanaan Respon Cepat	60 laporan	24 laporan	12 laporan	12 laporan	100%	12 laporan	48 laporan	80%
1 05 03 2.03 03	Pencarian, Pertolongan dan Evakuasi Korban Bencana Kabupaten/Kota	Jumlah terlaksananya Pencarian, Pertolongan dan Evakuasi Korban Bencana	20 laporan	8 laporan	4 laporan	4 laporan	100%	4 laporan	16 laporan	80%
1 05 03 2.03 04	Penyediaan Logistik Penyelamatan dan Evakuasi Korban Bencana Kabupaten/Kota	Jumlah Laporan Operasional Gudang dan Logistik	20 laporan	8 laporan	4 laporan	4 laporan	100%	4 laporan	16 laporan	80%
1 05 03 2.04	Kegiatan Penataan Sistem Dasar Penanggulangan Bencana	Jumlah laporan Terlaksananya Operasional Tim DaLA dan Pelaksanaan Pemulihan Psikologis Sosial korban Bencana	10 laporan	4 laporan	2 laporan	2 laporan	100%	2 laporan	8 laporan	80%

Kode					Urusan/Bidang Urusan Pemerintahan Daerah dan Program/Kegiatan	Indikator Kinerja Program (Outcome)/ Kegiatan(Output)	Target Kinerja Capaian Program dan Kegiatan (Renstra Perangkat Daerah) Tahun 2022	Realisasi Target Kinerja Hasil Program dan Keluaran Kegiatan s/d dengan Tahun 2020	Target dan Realisasi Kinerja Program dan Kegiatan Tahun (2021)			Target Program dan Kegiatan (Renja Perangkat Daerah Tahun 2022)	Perkiraan Realisasi Capaian Target Renstra Perangkat Daerah s.d Tahun 2022	
									Target Renja Perangkat Daerah Tahun (2021)	Realisasi Renja Perangkat Daerah Tahun (2021)	Tingkat Realisasi (%)		Realisasi Capaian Program dan Kegiatan s/d Tahun 2022	Tingkat Capaian Realisasi Target Renstra (%)
1					2	3	4	5	6	7	8	9	10	11
1	05	03	2.04	02	Kerjasama antar lembaga dan kemitraan dalam Penanggulangan Bencana Kabupaten/Kota	Persentase terlaksananya Operasional Tim DaLA (Damage and Loses Asesment) Tingkat Kabupaten dan Kecamatan selama 1 tahun	500 %	200 %	100 %	100 %	100%	100 %	400 %	80%

Rekapitulasi Evaluasi Hasil Pelaksanaan Renja Perangkat Daerah dan Pencapaian Renstra Perangkat Daerah s/d Tahun 2022
Kabupaten Lampung Barat

DINAS SOSIAL

KODE	Urusan/Bidang Urusan Pemerintahan Daerah dan Program/ Kegiatan/ Subkegiatan	Indikator Kinerja Program/ Kegiatan/ Subkegiatan	Target Kinerja Capaian Program, Kegiatan dan Subkegiatan (Renstra Perangkat Daerah) Tahun 2022		Realisasi Kinerja Program, Kegiatan dan Subkegiatan tahun 2018 s/d tahun 2020		Target dan Realisasi Kinerja Program, Kegiatan dan Subkegiatan Tahun Lalu (2021)				Target Program, Kegiatan dan Subkegiatan (Renja Perangkat Daerah) Tahun 2022)	Perkiraan Realisasi Capaian Target Renstra Perangkat Daerah s/d Tahun 2022				
			1	2	3	4	5	6	7	8		9	10	11		
01:06:01	PROGRAM PENUNJANG URUSAN PEMERINTAHAN DAERAH KABUPATEN/KOTA	Jumlah Bidang Urusan yang dilaksanakan	1	Bidang	1	Bidang	1	Bidang	1	Bidang	100	1	Bidang	1	Bidang	100
01.06.01.2.01	Perencanaan, Penganggaran, dan Evaluasi Kinerja Perangkat Daerah	Jumlah Dokumen Perencanaan dan Evaluasi Kinerja Perangkat Daerah yang di susun	110	Dok	66	Dok	22	Dok	22	Dok	100	22	Dok	110	Dok	100
01.06.01.2.01.01	Penyusunan Dokumen Perencanaan Perangkat Daerah	Jumlah Dokumen Perencanaan Perangkat Daerah	20	Dok	12	Dok	4	Dok	4	Dok	100	4	Dok	20	Dok	100
01.06.01.2.01.02	Koordinasi dan Penyusunan Dokumen RKA-SKPD	Jumlah dokumen RKA-SKPD yang disusun	5	Dok	3	Dok	1	Dok	1	Dok	100	1	Dok	5	Dok	100
01.06.01.2.01.03	Koordinasi dan Penyusunan Dokumen Perubahan RKA-SKPD	Jumlah dokumen perubahan RKA-SKPD yang disusun	5	Dok	3	Dok	1	Dok	1	Dok	100	1	Dok	5	Dok	100
01.06.01.2.01.04	Koordinasi dan Penyusunan Dokumen DPA-SKPD	Jumlah dokumen DPA-SKPD yang disusun	5	Dok	3	Dok	1	Dok	1	Dok	100	1	Dok	5	Dok	100
01.06.01.2.01.05	Koordinasi dan Penyusunan Dokumen Perubahan DPA-SKPD	Jumlah dokumen Perubahan DPA-SKPD yang disusun	5	Dok	3	Dok	1	Dok	1	Dok	100	1	Dok	5	Dok	100
01.06.01.2.01.06	Koordinasi dan Penyusunan Laporan Capaian Kinerja dan Ikhtisar Realisasi Kinerja SKPD	Jumlah Laporan Capaian Kinerja	20	Dok	12	Dok	4	Dok	4	Dok	100	4	Dok	20	Dok	100
01.06.01.2.01.07	Evaluasi Kinerja Perangkat Daerah	Jumlah Dokumen Evaluasi SKPD	50	Dok	30	Dok	10	Dok	10	Dok	100	10	Dok	50	Dok	100

KODE	Urusan/Bidang Urusan Pemerintahan Daerah dan Program/ Kegiatan/ Subkegiatan	Indikator Kinerja Program/ Kegiatan/ Subkegiatan	Target Kinerja Capaian Program, Kegiatan dan Subkegiatan (Renstra Perangkat Daerah) Tahun 2022		Realisasi Kinerja Program, Kegiatan dan Subkegiatan tahun 2018 s/d tahun 2020		Target dan Realisasi Kinerja Program, Kegiatan dan Subkegiatan Tahun Lalu (2021)					Target Program, Kegiatan dan Subkegiatan (Renja Perangkat Daerah) Tahun 2022		Perkiraan Realisasi Capaian Target Renstra Perangkat Daerah s/d Tahun 2022		
							Target Renja Perangkat Daerah tahun 2021	Realisasi Renja Perangkat Daerah tahun 2021	Tingkat Realisasi (%)			Realisasi Capaian Program, Kegiatan dan Subkegiatan s/d Tahun 2022	Tingkat Capaian Realisasi Target Renstra (%)			
1	2	3	4	5	6	7	8	9	10	11	12	13	14	15	16	17
01.06.01.2.02	Administrasi Keuangan Perangkat Daerah	Jumlah Dokumen Administrasi Keuangan yang disusun	20	Dok	12	Dok	4	Dok	4	Dok	100	4	Dok	20	Dok	100
01.06.01.2.02.01	Penyediaan Gaji dan Tunjangan ASN	Jumlah PNS yang di Bayarkan gaji dan Tunjangannya	26	orang	26	orang	24	orang	24	orang	100	24	orang	26	orang	100
01.06.01.2.02.05	Koordinasi dan Penyusunan Laporan Keuangan Akhir Tahun SKPD	Jumlah pelaporan Keuangan Akhir Tahun yang disusun	5	Dok	3	Dok	1	Dok	1	Dok	100	1	Dok	5	Dok	100
01.06.01.2.02.07	Koordinasi dan Penyusunan Laporan Keuangan Bulanan / Triwulanan / Semesteran SKPD	Jumlah Laporan Keuangan Bulanan/Semesteran yang disusun	10	Dok	6	Dok	2	Dok	2	Dok	100	2	Dok	10	Dok	100
01.06.01.2.02.08	Penyusunan Pelaporan dan Analisis Prognosis Realisasi Anggaran	Jumlah Pelaporan Prognosis Realisasi Anggaran yang di susun	5	Dok	3	Dok	1	Dok	1	Dok	100	1	Dok	5	Dok	100
01.06.01.2.06	Administrasi Umum Perangkat Daerah	Jumlah Sub Organisasi yang di laksanakan pengadministrasian umumnya	1	sub organisasi	1	sub organisasi	1	sub organisasi	1	sub organisasi	100	1	sub organisasi	1	sub organisasi	100
01.06.01.2.06.01	Penyediaan Komponen Instalasi Listrik / Penerangan Bangunan Kantor	Jumlah Jenis Komponen Listrik yang disediakan	13	Jenis	13	Jenis	13	Jenis	13	Jenis	100	13	Jenis	13	Jenis	100
01.06.01.2.06.02	Penyediaan Peralatan dan Perlengkapan Kantor	Jumlah Jenis Peralatan dan Perlengkapan Kantor yang disediakan	9	Unit	6	Unit	2	Unit	2	Unit	100	1	Unit	9	Unit	100
01.06.01.2.06.05	Penyediaan Barang Cetak dan Penggandaan	Jumlah Jenis Cetak dan Jenis Penggandaan	9	Jenis	9	Jenis	9	Jenis	9	Jenis	100	9	Jenis	9	Jenis	100

KODE	Urusan/Bidang Urusan Pemerintahan Daerah dan Program/ Kegiatan/ Subkegiatan	Indikator Kinerja Program/ Kegiatan/ Subkegiatan	Target Kinerja Capaian Program, Kegiatan dan Subkegiatan (Renstra Perangkat Daerah) Tahun 2022		Realisasi Kinerja Program, Kegiatan dan Subkegiatan tahun 2018 s/d tahun 2020		Target dan Realisasi Kinerja Program, Kegiatan dan Subkegiatan Tahun Lalu (2021)					Target Program, Kegiatan dan Subkegiatan (Renja Perangkat Daerah) Tahun 2022)		Perkiraan Realisasi Capaian Target Renstra Perangkat Daerah s/d Tahun 2022		
							Target Renja Perangkat Daerah tahun 2021	Realisasi Renja Perangkat Daerah tahun 2021	Tingkat Realisasi (%)			Realisasi Capaian Program, Kegiatan dan Subkegiatan s/d Tahun 2022	Tingkat Capaian Realisasi Target Renstra (%)			
1	2	3	4	5	6	7	8	9	10	11	12	13	14	15	16	17
01.06.01.2.06.06	Penyediaan Bahan Bacaan dan Peraturan Perundang-undangan	Jumlah SKHU (Surat Kabar Harian Umum)	20	SKHU	12	SKHU	4	SKHU	4	SKHU	100	4	SKHU	20	SKHU	100
01.06.01.2.06.08	Fasilitasi Kunjungan Tamu	Jumlah Penyediaan Makanan dan Minuman	60	Kali	36	Kali	12	Kali	12	Kali	100	12	Kali	60	Kali	100
01.06.01.2.06.09	Penyelenggaraan Rapat Koordinasi dan Konsultasi SKPD	Jumlah Pelaksanaan Koordinasi dan Konsultasi SKPD	60	Bulan	36	Bulan	12	Bulan	12	Bulan	100	12	Bulan	60	Bulan	100
01.06.01.2.07	Pengadaan Barang Milik Daerah Penunjang Urusan Pemerintah Daerah	Jumlah Barang Milik Daerah yang disediakan	126	Unit	126	Unit	9	Unit	9	Unit	100	9	Unit	126	Unit	100
01.06.01.2.07.02	Pengadaan Kendaraan Dinas Operasional atau Lapangan	Jumlah Pengadaan Motor	27	Unit	12	Unit	9	Unit	9	Unit	100	6	Unit	27	Unit	100
01.06.01.2.08	Penyediaan Jasa Penunjang Urusan Pemerintahan Daerah	Jumlah Bulan Pelaksanaan Penyediaan Jasa Penunjang Urusan Pemerintah Daerah	60	Bulan	36	Bulan	12	Bulan	12	Bulan	100	12	Bulan	60	Bulan	100
01.06.01.2.08.01	Penyediaan Jasa Surat Menyurat	Jumlah surat masuk dan Keluar	5000	Surat	3000	Surat	1000	Surat	1.522	Surat	152	1000	Surat	5000	Surat	110
01.06.01.2.08.02	Penyediaan Jasa Komunikasi, Sumber Daya Air dan Listrik	Jumlah rekening listrik, Jumlah rekening Internet, Jumlah rekening air	6	Rekening	6	Rekening	6	Rekening	6	Rekening	100	6	Rekening	6	Rekening	100
01.06.01.2.08.04	Penyediaan Jasa Pelayanan Umum Kantor	Jumlah Orang yang melaksanakan pelayanan umum kantor	21	orang	21	orang	21	orang	21	orang	100	21	orang	21	orang	100
01.06.01.2.09	Pemeliharaan Barang Milik Daerah Penunjang Urusan Pemerintahan Daerah	Jumlah Barang Milik Daerah yang dipelihara	49	Unit	33	Unit	31	Unit	31	Unit	100	49	Unit	49	Unit	100

KODE	Urusan/Bidang Urusan Pemerintahan Daerah dan Program/ Kegiatan/ Subkegiatan	Indikator Kinerja Program/ Kegiatan/ Subkegiatan	Target Kinerja Capaian Program, Kegiatan dan Subkegiatan (Renstra Perangkat Daerah) Tahun 2022		Realisasi Kinerja Program, Kegiatan dan Subkegiatan tahun 2018 s/d tahun 2020		Target dan Realisasi Kinerja Program, Kegiatan dan Subkegiatan Tahun Lalu (2021)					Target Program, Kegiatan dan Subkegiatan (Renja Perangkat Daerah) Tahun 2022		Perkiraan Realisasi Capaian Target Renstra Perangkat Daerah s/d Tahun 2022		
							Target Renja Perangkat Daerah tahun 2021	Realisasi Renja Perangkat Daerah tahun 2021	Tingkat Realisasi (%)			Realisasi Capaian Program, Kegiatan dan Subkegiatan s/d Tahun 2022	Tingkat Capaian Realisasi Target Renstra (%)			
1	2	3	4	5	6	7	8	9	10	11	12	13	14	15	16	17
01.06.01.2.09.02	Penyediaan Jasa Pemeliharaan, Biaya Pemeliharaan, Pajak dan Perizinan Kendaraan Dinas Operasional atau Lapangan	Jumlah Kendaraan yang disediakan pajak kendaraannya	31	Unit	22	Unit	22	Unit	22	Unit	100	31	Unit	31	Unit	100
01.06.01.2.09.06	Pemeliharaan Peralatan dan Mesin Lainnya	Jumlah Peralatan dan Mesin Lainnya yang dipelihara	16	Unit	9	Unit	9	Unit	9	Unit	100	16	Unit	16	Unit	100
01.06.01.2.09.09	Pemeliharaan / Rehabilitasi Sarana dan Prasarana Pendukung Gedung Kantor atau Bangunan Lainnya	Jumlah Gedung Kantor dan Bangunan Lainnya yang di pelihara	2	gedung	2	gedung	2	gedung	2	gedung	100	2	gedung	2	gedung	100
01:06:02	PROGRAM PEMBERDAYAAN SOSIAL	Jumlah Potensi Kesejahteraan Sosial yang di berdayakan	11,54	%	11,54	%	11,54	%	11,54	%	100	11,54	%	11,54	%	100
01.06.02.2.03	Pengembangan Potensi Sumber Kesejahteraan Sosial Daerah Kabupaten/Kota	Jumlah SDM yang terlatih	135	orang	45	orang	45	orang	45	orang	100	45	orang	135	orang	100
01.06.02.2.03.01	Peningkatan Kemampuan Potensi Tenaga Kesejahteraan Sosial Keluarga Kewenangan Kabupaten/Kota	Jumlah SDM yang terlatih	135	orang	45	orang	45	orang	45	orang	100	45	orang	135	orang	100
01.06.02.2.03.04	Peningkatan Kemampuan Potensi Sumber Kesejahteraan Sosial Kelembagaan Masyarakat Kewenangan Kabupaten/Kota	Jumlah Organisasi Sosial yang terlatih	5	Organisasi	4	Organisasi	-	-	-	-	-	1	Organisasi	5	Organisasi	100
01:06:04	PROGRAM REHABILITASI SOSIAL	Presentase PMKS yang direhabilitasi	52,31	%	0,61	%	59,55	%	59,55	%	100	52,31	%	52,31	%	100

KODE	Urusan/Bidang Urusan Pemerintahan Daerah dan Program/ Kegiatan/ Subkegiatan	Indikator Kinerja Program/ Kegiatan/ Subkegiatan	Target Kinerja Capaian Program, Kegiatan dan Subkegiatan (Renstra Perangkat Daerah) Tahun 2022		Realisasi Kinerja Program, Kegiatan dan Subkegiatan tahun 2018 s/d tahun 2020		Target dan Realisasi Kinerja Program, Kegiatan dan Subkegiatan Tahun Lalu (2021)					Target Program, Kegiatan dan Subkegiatan (Renja Perangkat Daerah) Tahun 2022		Perkiraan Realisasi Capaian Target Renstra Perangkat Daerah s/d Tahun 2022		
			4	5	6	7	8	9	10	11	12	13	14	15		
1	2	3	4	5	6	7	8	9	10	11	12	13	14	15	16	17
01.06.04.2.01	Rehabilitasi Sosial Dasar Penyandang Disabilitas Terlantar. Anak Terlantar. Lanjut Usia Terlantar. serta Gelandangan Pengemis di Luar Panti Sosial	Jumlah penyandang disabilitas terlantar, anak terlantar, lanjut usia terlantar, serta gelandangan pengemis di luar panti sosial yang tertangani	417	orang	252	orang	80	orang	80	orang	100	85	orang	417	orang	100
01.06.04.2.01.03	Penyediaan Alat Bantu	Jumlah Penyandang cacat dan ODKB yang diberi bantuan	92	orang	57	orang	20	orang	20	orang	100	15	orang	92	orang	100
01.06.04.2.01.05	Pemberian Bimbingan Fisik, Mental Spiritual. dan Sosial	Jumlah Kelompok masyarakat yang mendapatkan bantuan KUBE PACA	25	Kelompok	15	Kelompok	5	Kelompok	5	Kelompok	100	5	Kelompok	25	Kelompok	100
01.06.04.2.01.06	Pemberian Bimbingan Sosial kepada Keluarga Penyandang Disabilitas Terlantar. Anak Terlantar. Lanjut Usia Terlantar. serta Gelandangan Pengemis dan Masyarakat	Jumlah orang dengan gangguan jiwa yang tertangani	35	orang	15	orang	10	orang	10	orang	100	10	orang	35	orang	100
01.06.04.2.01.12	Pemberian Layanan Rujukan	Jumlah Masyarakat yang Mengikuti Operasi Katarak	40	orang	30	orang	0	orang	-	orang	100	10	orang	40	orang	100
01.06.04.2.02	Rehabilitasi Sosial Penyandang Masalah Kesejahteraan Sosial (PMKS) Lainnya Bukan Korban HIV/AIDS dan NAPZA di Luar Panti Sosial	Jumlah Penyandang Masalah Kesejahteraan Sosial (PMKS) Lainnya Bukan Korban HIV/AIDS dan NAPZA di Luar Panti yang direhabilitasi	39618	orang	265	orang	20958	orang	20958	orang	100	18395	orang	39618	orang	100

KODE	Urusan/Bidang Urusan Pemerintahan Daerah dan Program/ Kegiatan/ Subkegiatan	Indikator Kinerja Program/ Kegiatan/ Subkegiatan	Target Kinerja Capaian Program, Kegiatan dan Subkegiatan (Renstra Perangkat Daerah) Tahun 2022		Realisasi Kinerja Program, Kegiatan dan Subkegiatan tahun 2018 s/d tahun 2020		Target dan Realisasi Kinerja Program, Kegiatan dan Subkegiatan Tahun Lalu (2021)					Target Program, Kegiatan dan Subkegiatan (Renja Perangkat Daerah) Tahun 2022		Perkiraan Realisasi Capaian Target Renstra Perangkat Daerah s/d Tahun 2022		
			3	4	5	6	7	8	9	10	11	12	13	14	15	
01.06.04.2.02.01	Pemberian Layanan Data dan Pengaduan	Jumlah data SLRT yang tersedia	3	Pekon	-	-	-	-	-	-	-	3	Pekon	3	Pekon	100
01.06.04.2.02.02	Pemberian Layanan Kedaruratan	Jumlah Penerima Bantuan Rehabilitasi Rumah Tidak Layak Huni (RTLH)	422	Rumah	305	Rumah	17	Rumah	17	Rumah	100	-	Rumah	422	Rumah	100
01.06.04.2.02.03	Penyediaan Permakanan	Jumlah orang yang menerima bantuan Sembako	39.306	orang	-	orang	20.931	orang	20.931	orang	100	18.375	orang	39.306	orang	100
01.06.04.2.02.07	Pemberian Bimbingan Fisik, Mental Spiritual dan Sosial	Jumlah Penyandang cacat dan eks trauma yang mengikuti pelatihan	45	orang	30	orang	10	orang	10	orang	100	5	orang	45	orang	100
01.06.04.2.02.14	Kerjasama antar Lembaga dan Kemitraan dalam Pelaksanaan Rehabilitasi Sosial Kabupaten/Kota	Jumlah Pendamping BPNT	15	orang	15	orang	15	orang	15	orang	100	15	orang	15	orang	100
01:06:05	PROGRAM PERLINDUNGAN DAN JAMINAN SOSIAL	Persentase Masyarakat yang menerima program perlindungan dan jaminan sosial	39,53	%	39,53	%	39,53	%	39,53	%	100	39,53	%	39,53	%	100
01.06.05.2.01	Pemeliharaan Anak anak Terlantar	Jumlah Anak Terlantar yang terpelihara	2400	orang	150	Orang	1250	Orang	1250	Orang	100	1000	Orang	2400	orang	100
01.06.05.2.01.03	Pemantauan Terhadap Pelaksanaan Pemeliharaan Anak Terlantar	Jumlah LKSA yang terpantau	12	Lembaga	12	Lembaga	12	Lembaga	12	Lembaga	100	12	Lembaga	12	Lembaga	100
01.06.05.2.02	Pengelolaan Data Fakir Miskin Cakupan Daerah Kabupaten/Kota	Jumlah Data Fakir Miskin yang dikelola	33078	ruta	33078	ruta	33078	ruta	33078	ruta	100	33078	ruta	33078	ruta	100
01.06.05.2.02.01	Pendataan Fakir Miskin Cakupan Daerah Kabupaten/Kota	Updating Data PBI-JKN Lampung Barat	6	Kali	2	Kali	2	Kali	2	Kali	100	2	Kali	6	Kali	100

KODE	Urusan/Bidang Urusan Pemerintahan Daerah dan Program/ Kegiatan/ Subkegiatan	Indikator Kinerja Program/ Kegiatan/ Subkegiatan	Target Kinerja Capaian Program, Kegiatan dan Subkegiatan (Renstra Perangkat Daerah) Tahun 2022		Realisasi Kinerja Program, Kegiatan dan Subkegiatan tahun 2018 s/d tahun 2020		Target dan Realisasi Kinerja Program, Kegiatan dan Subkegiatan Tahun Lalu (2021)					Target Program, Kegiatan dan Subkegiatan (Renja Perangkat Daerah) Tahun 2022)		Perkiraan Realisasi Capaian Target Renstra Perangkat Daerah s/d Tahun 2022		
							Target Renja Perangkat Daerah tahun 2021	Realisasi Renja Perangkat Daerah tahun 2021	Tingkat Realisasi (%)			Realisasi Capaian Program, Kegiatan dan Subkegiatan s/d Tahun 2022	Tingkat Capaian Realisasi Target Renstra (%)			
1	2	3	4	5	6	7	8	9	10	11	12	13	14	15	16	17
01.06.05.2.02.02	Pengelolaan Data Fakir Miskin Cakupan Daerah Kabupaten/Kota	Data fakir miskin yang valid	36	Bulan	36	Bulan	12	Bulan	12	Bulan	100	12	Bulan	36	Bulan	100
01.06.05.2.02.03	Fasilitasi Bantuan Sosial Kesejahteraan Keluarga	Jumlah Tenaga Pendampingan Program Keluarga Harapan	71	orang	68	orang	72	orang	72	orang	100	71	orang	71	orang	100
01.06.05.2.02.04	Fasilitasi Bantuan Pengembangan Ekonomi Masyarakat	Jumlah Kelompok KUBE MISKIN yang diberikan bantuan	20	Kelompok	10	Kelompok	5	Kelompok	5	Kelompok	100	5	Kelompok	20	Kelompok	100
01:06:06	PROGRAM PENANGANAN BENCANA	Respon time Penyaluran Bantuan terhadap Bencana	1x24	Jam	1x24	Jam	1x24	Jam	1x24	Jam	100	1x24	Jam	1x24	Jam	100
01.06.06.2.01	Perlindungan Sosial Korban Bencana Alam dan Sosial Kabupaten/Kota	Jumlah Korban Bencana Alam dan Sosial yang tertangani	1382	KK	288	KK	894	KK	871	KK	97,42	200	KK	1382	KK	98,33
01.06.06.2.01.01	Penyediaan Makanan	Jumlah bantuan bencana yang disalurkan	1382	Paket	288	Paket	894	Paket	871	Paket	97,42	200	Paket	1382	Paket	98,33
01.06.06.2.01.03	Penyediaan Tempat Penampungan Pengungsi	Jumlah Sarana Prasarana Pengungsian	1	Paket	-	-	-	-	-	-	-	-	-	1	Paket	100
01.06.06.2.02	Penyelenggaraan Pemberdayaan Masyarakat terhadap Kesiap Siagaan Bencana Kabupaten Kota	Jumlah Anggota TAGANA yang tangguh dan terlatih	90	orang	120	orang	120	orang	120	orang	100	90	orang	90	orang	100
01.06.06.2.02.01	Koordinasi, sosialisasi dan pelaksanaan Kampung Siaga Bencana	Jumlah Kampung Siaga Bencana	2	Pekon	2	Pekon	-	-	-	-	-	-	-	2	Pekon	100
01.06.06.2.02.02	Koordinasi, Sosialisasi, dan Pelaksanaan Taruna Siaga Bencana	Jumlah Anggota TAGANA yang tangguh dan terlatih	90	orang	120	orang	120	orang	120	orang	100	90	orang	90	orang	100

KODE	Urusan/Bidang Urusan Pemerintahan Daerah dan Program/ Kegiatan/ Subkegiatan	Indikator Kinerja Program/ Kegiatan/ Subkegiatan	Target Kinerja Capaian Program, Kegiatan dan Subkegiatan (Renstra Perangkat Daerah) Tahun 2022		Realisasi Kinerja Program, Kegiatan dan Subkegiatan tahun 2018 s/d tahun 2020		Target dan Realisasi Kinerja Program, Kegiatan dan Subkegiatan Tahun Lalu (2021)					Target Program, Kegiatan dan Subkegiatan (Renja Perangkat Daerah Tahun 2022)		Perkiraan Realisasi Capaian Target Renstra Perangkat Daerah s/d Tahun 2022		
							Target Renja Perangkat Daerah tahun 2021		Realisasi Renja Perangkat Daerah tahun 2021		Tingkat Realisasi (%)			Realisasi Capaian Program, Kegiatan dan Subkegiatan s/d Tahun 2022		Tingkat Capaian Realisasi Target Renstra (%)
1	2	3	4	5	6	7	8	9	10	11	12	13	14	15	16	
01:06:07	PROGRAM PENGELOLAAN TAMAN MAKAM PAHLAWAN	Jumlah Taman Makam Pahlawan yang dipelihara	1	Unit	1	Unit	1	Unit	1	Unit	100	1	Unit	1	Unit	100
01.06.07.2.01	Pemeliharaan Taman Makam Pahlawan Nasional Kabupaten/Kota	Jumlah Taman Makam Pahlawan yang dipelihara	1	Unit	1	Unit	1	Unit	1	Unit	100	1	Unit	1	Unit	100
01.06.07.2.01.01	Pemeliharaan Taman Makam Pahlawan Nasional Kabupaten/Kota	Jumlah Taman Makam Pahlawan yang dipelihara	1	Unit	1	Unit	1	Unit	1	Unit	100	1	Unit	1	Unit	100

EVALUASI TERHADAP HASIL RENJA PERANGKAT DAERAH
RENJA PERANGKAT DAERAH DINAS KEPENDUDUKAN DAN PENCATATAN SIPIL KABUPATEN LAMPUNG BARAT
PERIODE PELAKSANAAN TRIWULAN I s.d TRIWULAN II 2021

No	Batasan	Program/ Kegiatan / Sub Kegiatan	Indikator Kinerja Program (outcome)/ Kegiatan (output)/ Sub Kegiatan (output)	Target Renstra Perangkat Daerah Tahun 2022				Realisasi Capaian Kinerja Renstra Perangkat Daerah KAMATI dengan Renja Perangkat Daerah Tahun 2020				Target Kinerja dan Anggaran Renja Perangkat Daerah Tahun 2021				Realisasi Kinerja Pada Triwulan				Realisasi Capaian Kinerja dan Anggaran Renja Perangkat Daerah yang Dievaluasi (2021)		Realisasi Kinerja dan Anggaran Renstra Perangkat Daerah s.d/4 Tahun 2021		Tingkat Capaian Kinerja dan Realisasi Anggaran Renstra Perangkat Daerah s.d/4 Tahun 2021		Unit Perangkat Daerah Penanggung Jawab																																																																																																																																																																																																																																																																																																																																																																																																																																																																																																																																																																																																																																																																																																																																																																																																																																																																																																																																																																																																																																																																																																																																																																																																																																																																																																						
				(5)		(6)		(7)		(8)		(9)		(10)		(11)		(12)		(13)		(14)																																																																																																																																																																																																																																																																																																																																																																																																																																																																																																																																																																																																																																																																																																																																																																																																																																																																																																																																																																																																																																																																																																																																																																																																																																																																																																										
				K	Rp	K	Rp	K	Rp	K	Rp	K	Rp	K	Rp	K	Rp	K	Rp (1.000)	K	Rp (1.000)	K (%)	Rp (%)																																																																																																																																																																																																																																																																																																																																																																																																																																																																																																																																																																																																																																																																																																																																																																																																																																																																																																																																																																																																																																																																																																																																																																																																																																																																																																									
(1)	(2)	(3)	(4)	(5)	(6)	(7)	(8)	(9)	(10)	(11)	(12)	(13)	(14)	(15)	(16)	(17)	(18)	(19)	(20)	(21)	(22)	(23)	(24)	(25)	(26)	(27)	(28)	(29)	(30)	(31)	(32)	(33)	(34)	(35)	(36)	(37)	(38)	(39)	(40)	(41)	(42)	(43)	(44)	(45)	(46)	(47)	(48)	(49)	(50)	(51)	(52)	(53)	(54)	(55)	(56)	(57)	(58)	(59)	(60)	(61)	(62)	(63)	(64)	(65)	(66)	(67)	(68)	(69)	(70)	(71)	(72)	(73)	(74)	(75)	(76)	(77)	(78)	(79)	(80)	(81)	(82)	(83)	(84)	(85)	(86)	(87)	(88)	(89)	(90)	(91)	(92)	(93)	(94)	(95)	(96)	(97)	(98)	(99)	(100)	(101)	(102)	(103)	(104)	(105)	(106)	(107)	(108)	(109)	(110)	(111)	(112)	(113)	(114)	(115)	(116)	(117)	(118)	(119)	(120)	(121)	(122)	(123)	(124)	(125)	(126)	(127)	(128)	(129)	(130)	(131)	(132)	(133)	(134)	(135)	(136)	(137)	(138)	(139)	(140)	(141)	(142)	(143)	(144)	(145)	(146)	(147)	(148)	(149)	(150)	(151)	(152)	(153)	(154)	(155)	(156)	(157)	(158)	(159)	(160)	(161)	(162)	(163)	(164)	(165)	(166)	(167)	(168)	(169)	(170)	(171)	(172)	(173)	(174)	(175)	(176)	(177)	(178)	(179)	(180)	(181)	(182)	(183)	(184)	(185)	(186)	(187)	(188)	(189)	(190)	(191)	(192)	(193)	(194)	(195)	(196)	(197)	(198)	(199)	(200)	(201)	(202)	(203)	(204)	(205)	(206)	(207)	(208)	(209)	(210)	(211)	(212)	(213)	(214)	(215)	(216)	(217)	(218)	(219)	(220)	(221)	(222)	(223)	(224)	(225)	(226)	(227)	(228)	(229)	(230)	(231)	(232)	(233)	(234)	(235)	(236)	(237)	(238)	(239)	(240)	(241)	(242)	(243)	(244)	(245)	(246)	(247)	(248)	(249)	(250)	(251)	(252)	(253)	(254)	(255)	(256)	(257)	(258)	(259)	(260)	(261)	(262)	(263)	(264)	(265)	(266)	(267)	(268)	(269)	(270)	(271)	(272)	(273)	(274)	(275)	(276)	(277)	(278)	(279)	(280)	(281)	(282)	(283)	(284)	(285)	(286)	(287)	(288)	(289)	(290)	(291)	(292)	(293)	(294)	(295)	(296)	(297)	(298)	(299)	(300)	(301)	(302)	(303)	(304)	(305)	(306)	(307)	(308)	(309)	(310)	(311)	(312)	(313)	(314)	(315)	(316)	(317)	(318)	(319)	(320)	(321)	(322)	(323)	(324)	(325)	(326)	(327)	(328)	(329)	(330)	(331)	(332)	(333)	(334)	(335)	(336)	(337)	(338)	(339)	(340)	(341)	(342)	(343)	(344)	(345)	(346)	(347)	(348)	(349)	(350)	(351)	(352)	(353)	(354)	(355)	(356)	(357)	(358)	(359)	(360)	(361)	(362)	(363)	(364)	(365)	(366)	(367)	(368)	(369)	(370)	(371)	(372)	(373)	(374)	(375)	(376)	(377)	(378)	(379)	(380)	(381)	(382)	(383)	(384)	(385)	(386)	(387)	(388)	(389)	(390)	(391)	(392)	(393)	(394)	(395)	(396)	(397)	(398)	(399)	(400)	(401)	(402)	(403)	(404)	(405)	(406)	(407)	(408)	(409)	(410)	(411)	(412)	(413)	(414)	(415)	(416)	(417)	(418)	(419)	(420)	(421)	(422)	(423)	(424)	(425)	(426)	(427)	(428)	(429)	(430)	(431)	(432)	(433)	(434)	(435)	(436)	(437)	(438)	(439)	(440)	(441)	(442)	(443)	(444)	(445)	(446)	(447)	(448)	(449)	(450)	(451)	(452)	(453)	(454)	(455)	(456)	(457)	(458)	(459)	(460)	(461)	(462)	(463)	(464)	(465)	(466)	(467)	(468)	(469)	(470)	(471)	(472)	(473)	(474)	(475)	(476)	(477)	(478)	(479)	(480)	(481)	(482)	(483)	(484)	(485)	(486)	(487)	(488)	(489)	(490)	(491)	(492)	(493)	(494)	(495)	(496)	(497)	(498)	(499)	(500)	(501)	(502)	(503)	(504)	(505)	(506)	(507)	(508)	(509)	(510)	(511)	(512)	(513)	(514)	(515)	(516)	(517)	(518)	(519)	(520)	(521)	(522)	(523)	(524)	(525)	(526)	(527)	(528)	(529)	(530)	(531)	(532)	(533)	(534)	(535)	(536)	(537)	(538)	(539)	(540)	(541)	(542)	(543)	(544)	(545)	(546)	(547)	(548)	(549)	(550)	(551)	(552)	(553)	(554)	(555)	(556)	(557)	(558)	(559)	(560)	(561)	(562)	(563)	(564)	(565)	(566)	(567)	(568)	(569)	(570)	(571)	(572)	(573)	(574)	(575)	(576)	(577)	(578)	(579)	(580)	(581)	(582)	(583)	(584)	(585)	(586)	(587)	(588)	(589)	(590)	(591)	(592)	(593)	(594)	(595)	(596)	(597)	(598)	(599)	(600)	(601)	(602)	(603)	(604)	(605)	(606)	(607)	(608)	(609)	(610)	(611)	(612)	(613)	(614)	(615)	(616)	(617)	(618)	(619)	(620)	(621)	(622)	(623)	(624)	(625)	(626)	(627)	(628)	(629)	(630)	(631)	(632)	(633)	(634)	(635)	(636)	(637)	(638)	(639)	(640)	(641)	(642)	(643)	(644)	(645)	(646)	(647)	(648)	(649)	(650)	(651)	(652)	(653)	(654)	(655)	(656)	(657)	(658)	(659)	(660)	(661)	(662)	(663)	(664)	(665)	(666)	(667)	(668)	(669)	(670)	(671)	(672)	(673)	(674)	(675)	(676)	(677)	(678)	(679)	(680)	(681)	(682)	(683)	(684)	(685)	(686)	(687)	(688)	(689)	(690)	(691)	(692)	(693)	(694)	(695)	(696)	(697)	(698)	(699)	(700)	(701)	(702)	(703)	(704)	(705)	(706)	(707)	(708)	(709)	(710)	(711)	(712)	(713)	(714)	(715)	(716)	(717)	(718)	(719)	(720)	(721)	(722)	(723)	(724)	(725)	(726)	(727)	(728)	(729)	(730)	(731)	(732)	(733)	(734)	(735)	(736)	(737)	(738)	(739)	(740)	(741)	(742)	(743)	(744)	(745)	(746)	(747)	(748)	(749)	(750)	(751)	(752)	(753)	(754)	(755)	(756)	(757)	(758)	(759)	(760)	(761)	(762)	(763)	(764)	(765)	(766)	(767)	(768)	(769)	(770)	(771)	(772)	(773)	(774)	(775)	(776)	(777)	(778)	(779)	(780)	(781)	(782)	(783)	(784)	(785)	(786)	(787)	(788)	(789)	(790)	(791)	(792)	(793)	(794)	(795)	(796)	(797)	(798)	(799)	(800)	(801)	(802)	(803)	(804)	(805)	(806)	(807)	(808)	(809)	(810)	(811)	(812)	(813)	(814)	(815)	(816)	(817)	(818)	(819)	(820)	(821)	(822)	(823)	(824)	(825)	(826)	(827)	(828)	(829)	(830)	(831)	(832)	(833)	(834)	(835)	(836)	(837)	(838)	(839)	(840)	(841)	(842)	(843)	(844)	(845)	(846)	(847)	(848)	(849)	(850)	(851)	(852)	(853)	(854)	(855)	(856)	(857)	(858)	(859)	(860)	(861)	(862)	(863)	(864)	(865)	(866)	(867)	(868)	(869)	(870)	(871)	(872)	(873)	(874)	(875)	(876)	(877)	(878)	(879)	(880)	(881)	(882)	(883)	(884)	(885)	(886)	(887)	(888)	(889)	(890)	(891)	(892)	(893)	(894)	(895)	(896)	(897)	(898)	(899)	(900)	(901)	(902)	(903)	(904)	(905)	(906)	(907)	(908)	(909)	(910)	(911)	(912)	(913)	(914)	(915)	(916)	(917)	(918)	(919)	(920)	(921)	(922)	(923)	(924)	(925)	(926)	(927)	(928)	(929)	(930)	(931)	(932)	(933)	(934)	(935)	(936)	(937)	(938)	(939)	(940)	(941)	(942)	(943)	(944)	(945)	(946)	(947)	(948)	(949)	(950)	(951)	(952)	(953)	(954)	(955)	(956)	(957)	(958)	(959)	(960)	(961)	(962)	(963)	(964)	(965)	(966)	(967)	(968)	(969)	(970)	(971)	(972)	(973)	(974)	(975)	(976)	(977)	(978)	(979)	(980)	(981)	(982)	(983)	(984)	(985)	(986)	(987)	(988)	(989)	(990)	(991)	(992)	(993)	(994)	(995)	(996)	(997)	(998)	(999)	(1000)	(1001)	(1002)	(1003)	(1004)	(1005)	(1006)	(1007)	(1008)	(1009)	(1010)	(1011)	(1012)	(1013)	(1014)	(1015)	(1016)	(1017)	(1018)	(1019)	(1020)	(1021)	(1022)	(1023)	(1024)	(1025)	(1026)	(1027)	(1028)	(1029)	(1030)	(1031)	(1032)	(1033)	(1034)	(1035)	(1036)	(1037)	(1038)	(1039)	(1040)	(1041)	(1042)	(1043)	(1044)	(1045)	(1046)	(1047)	(1048)	(1049)	(1050)	(1051)	(1052)	(1053)	(1054)	(1055)	(1056)	(1057)	(1058)	(1059)	(1060)	(1061)	(1062)	(1063)	(1064)	(1065)	(1066)	(1067)	(1068)	(1069)	(1070)	(1071)	(1072)	(1073)	(1074)	(1075)	(1076)	(1077)	(1078)	(1079)	(1080)	(1081)	(1082)	(1083)	(1084)	(1085)	(1086)	(1087)	(1088)	(1089)	(1090)	(1091)	(1092)	(1093)	(1094)	(1095)	(1096)	(1097)	(1098)	(1099)	(1100)	(1101)	(1102)	(1103)	(1104)	(1105)	(1106)	(1107)	(1108)	(1109)	(1110)	(1111)	(1112)	(1113)	(1114)	(1115)	(1116)	(1117)	(1118)	(1119)	(1120)	(1121)	(1122)	(1123)	(1124)	(1125)	(1126)	(1127)	(1128)	(1129)	(1130)	(1131)	(1132)	(1133)	(1134)	(1135)	(1136)	(1137)	(1138)	(1139)	(1140)	(1141)	(1142)	(1143)	(1144)	(1145)	(1146)	(1147)	(1148)	(1149)	(1150)	(1151)	(1152)	(1153)	(1154)	(1155)	(1156)	(1157)	(1158)	(1159)	(1160)	(1161)	(1162)	(1163)	(1164)	(1165)	(1166)	(1167)	(1168)	(1169)	(1170)	(1171)	(1172)	(1173)	(1174)	(1175)	(1176)	(1177)	(1178)	(1179)	(1180)	(1181)	(1182)	(1183)	(1184)	(1185)	(1186)	(1187)	(1188)	(1189)	(1190)	(1191)	(1192)	(1193)	(1194)	(1195)	(1196)	(1197)	(1198)	(1199)	(1200)	(1201)	(1202)	(1203)	(1204)	(1205)	(1206)	(1207)	(1208)	(1209)	(1210)	(1211)	(1212)	(1213)	(1214)	(1215)	(1216)	(1217)	(1218)	(1219)	(1220)	(1221)	(1222)	(1223)	(1224)	(1225)	(1226)	(1227)	(1228)	(1229)	(1230)	(1231)	(1232)	(1233)	(1234)	(1235)	(1236)	(1237)	(1238)	(1239)	(1240)	(1241)	(1242)	(1243)	(1244)	(1245)	(1246)	(1247)	(1248)	(1249)	(1250)	(1251)	(1252)	(1253)	(1254)	(1255)	(1256)	(1257)	(1258)	(1259)	(1260)	(1261)	(1262)	(1263)	(1264)	(1265)	(1266)	(1267)	(1268)	(1269)	(1270)	(1271)	(1272)	(1273)	(1274)	(1275)	(1276)	(1277)	(1278)	(1279)	(1280)	(128

Rekapitulasi Evaluasi Hasil Pelaksanaan Renja Perangkat Daerah dan Pencapaian Renstra Perangkat Daerah s.d. Tahun 2021
Kabupaten Lampung Barat
DINAS KETAHANAN PANGAN

kode rekening	Urusan/Bidang Urusan Pemerintahan Daerah dan Program/Kegiatan	Indikator Kinerja Program (outcome)/ Kegiatan (output)	Target Kinerja Capaian Program dan Kegiatan dan sub kegiatan (Renstra Perangkat Daerah) Tahun 2022		Realisasi Kinerja Program dan Kegiatan dan sub kegiatan Tahun 2018 s/d 2021		Target dan Realisasi Kinerja Program dan Kegiatan dan sub kegiatan Tahun Lalu 2021						Target Kinerja Capaian Program dan Kegiatan dan sub kegiatan (Renstra Perangkat Daerah) Tahun 2022	Perkiraan Realisasi Capaian Target Renstra Perangkat Daerah s/d Tahun 2022			
							Target Renja OP tahun 2021	Realisasi Renja OPD Tahun 2021	Tingkat Realisasi						Realisasi Kinerja Program dan Kegiatan dan sub kegiatan Tahun s/d Tahun 2022	Tingkat Capaian Realisasi Target Renstra (%)	
1	2	3	4	5	6	7	8	9	10	11	12	13	14	15	16	17	
02.	Urusan Wajib Yang Tidak Berkaitan Dengan Pelayanan Dasar																
2.09	Bidang Pangan																
02.09.01	Program Penunjang Urusan Pemerintahan Daerah Kabupaten / Kota	Jumlah Bidang Urusan yang dilaksanakan	5	Bidang	4	Bidang	1	Bidang	1	Bidang	100	%	1	Bidang	5	Bidang	100%
02.09.01.1.0	Kegiatan Perencanaan, Penganggaran dan Evaluasi Kinerja Perangkat Daerah	Jumlah dokumen perencanaan dan evaluasi perangkat daerah	60	Dokumne	46	Dokumne	10	Dokumne	10	Dokumne	100	%	12	Dokumne	58	Dokumne	97%
02.09.01.1.0.01.	Penyusunan Dokumen Perencanaan Perangkat Daerah	Jumlah Dokumen Reviu Renstra	2	1 Dokumen	2	1 Dokumen	1	1 Dokumen	1	1 Dokumen	100	%	1	1 Dokumen	3	1 Dokumen	150%
		Jumlah Dokumen Renja yang disusun	10	Dokumen	8	Dokumen	2	Dokumen	2	Dokumen	100	%	2	Dokumen	10	Dokumen	100%
02.09.01.1.0.02	Koordinasi dan Penyusunan Dokumen RKA SKPD	Jumlah Dokumen RKA SKPD	5	Dokumen	4	Dokumen	1	Dokumen	1	Dokumen	100	%	1	Dokumen	5	Dokumen	100%
02.09.01.1.0.03.	Koordinasi dan Penyusunan Dokumen Perubahan RKA SKPD	Jumlah Dokumen RKA Perubahan SKPD	5	Dokumen	4	Dokumen	1	Dokumen	1	Dokumen	100	%	1	Dokumen	5	Dokumen	100%
02.09.01.1.0.04.	Koordinasi dan Penyusunan DPA - SKPD	Jumlah Dokumen DPA SKPD	5	Dokumen	4	Dokumen	1	Dokumen	1	Dokumen	100	%	1	Dokumen	5	Dokumen	100%
02.09.01.1.0.05. K	Koordinasi dan Penyusunan Perubahan DPA -SKPD	Jumlah Dokumen DPA Perubahan SKPD	5	Dokumen	4	Dokumen	1	Dokumen	1	Dokumen	100	%	1	Dokumen	5	Dokumen	100%
02.09.01.1.0.06.	Koordinasi Penyusunan Laporan Capaian Kinerja Ikhtisar SKPD	Jumlah laporan capaian kinerja dan ikhtisar realisasi kinerja SKPD yang disusun	10	Dokumen	8	Dokumen	2	Dokumen	2	Dokumen	100	%	1	Dokumen	9	Dokumen	90%
02.09.01.1.0.07.	Evaluasi Kinerja Perangkat Daerah	Jumlah evaluasi kinerja perangkat daerah yang disusun	30	Dokumen	20	Dokumen	2	Dokumen	2	Dokumen	100	%	6	Dokumen	26	Dokumen	87%
02.09.01.1.02	Administrasi Keuangan	Jumlah Administrasi Keuangan Yang disusun	100	%	2	%	1	%	100	%	100	%	100	%	102	%	102%
02.09.01.1.02.01.	Penyediaan Gaji dan Tunjangan ASN	Jumlah Pegawai yang terbayar gaji dan tunjangan	22	ASN	22	ASN	22	ASN	22	ASN	100	%	22	ASN	44	ASN	200%
02.09.01.1.02.02.	Penyediaan Administrasi Pelaksanaan Tugas ASN	Jumlah PPPK yang Terbayar Gajinya dan Jumlah Bulan Pengelolaan keuangan	60	Bulan	48	Bulan	12	Bulan	12	Bulan	100	%	12	Bulan	60	Bulan	100%

Kode rekening	Urusan/Bidang Urusan Pemerintahan Daerah dan Program/Kegiatan	Indikator Kinerja Program (outcome)/ Kegiatan (output)	Target Kinerja Capaian Program dan Kegiatan dan sub kegiatan (Renstra Perangkat Daerah) Tahun 2022		Realisasi Kinerja Program dan Kegiatan dan sub kegiatan Tahun 2018 s/d 2021		Target dan Realisasi Kinerja Program dan Kegiatan dan sub kegiatan Tahun Lalu 2021						Target Kinerja Capaian Program dan Kegiatan dan sub kegiatan (Renstra Perangkat Daerah) Tahun 2022		Perkiraan Realisasi Capaian Target Renstra Perangkat Daerah s/d Tahun 2022		
			5	6	7	8	9	10	11	12	13	14	15	16	17		
1	2	3	4	5	6	7	8	9	10	11	12	13	14	15	16	17	
02.09.01.1.02.05.	koordinasi dan Penyusunan Laporan Keuangan Akhir Tahun	Jumlah Laporan Akhir Tahun	5	Dokumen	4	Dokumen	1	Dokumen	1	Dokumen	100	%	1	Dokumen	5	Dokumen	100%
02.09.01.1.02.07.	Koordinasi dan Penyusunan Laporan Keuangan Bulanan / triwulanan/ Semesteran SKPD	Jumlah Laporan Semesteran yang disusun	10	Dokumen	8	Dokumen	2	Dokumen	2	Dokumen	100	%	2	Dokumen	10	Dokumen	100%
02.09.01.1.02.08.	Penyusunan Pelaporan dan Analisa Prognosis Realisasi Anggaran	Jumlah Laporan Prognosis Realisasi Anggaran	10	Dokumen	8	Dokumen	2	Dokumen	2	Dokumen	100	%	2	Dokumen	10	Dokumen	100%
02.09.01.1.05	Administrasi Kepegawaian Perangkat Daerah	Jumlah Aparatur yang mengikuti Pelatihan dan Peningkatan Disiplin Kkapasitas sumber daya Aparatur	20	Orang	13	Orang	4	Orang	0	Orang	0	%	0	Orang	13	Orang	65%
02.09.01.1.05.09	02.09.01.1.05.09 Pendidikan dan Pelatihan Pegawai Berdasarkan Tugas dan Fungsi	Jumlah Aparatur yang telah mengikuti pendidikan dan pelatihan formal	20	Orang	13	Orang	4	Orang	0	Orang	0	%	0	Orang	13	Orang	65%
02.09.01.1.06.01	Administrasi Umum Perangkat Daerah	Persentase pelayanan administrasi perkantoran tepat waktu	100	%	100	%	1	%	100	%	100	%	100	%	200	%	200%
02.09.01.1.06.01.	Penyediaan Komponen Instalasi Listrik/Penerangan Bangunan Kantor	Jumlah jenis komponen listrik	60	Jenis	48	Jenis	12	Jenis	12	Jenis	100	%	12	Jenis	60	Jenis	100%
02.09.01.1.06.04.	Penyediaan Bahan Logistik Kantor	Jumlah jenis Alat Tulis Kantor	100	Jenis	80	Jenis	20	Jenis	10	Jenis	50	%	10	Jenis	90	Jenis	90%
02.09.01.1.06.05.	Penyediaan Barang Cetak dan Pengandaan	Jumlah jenis cetakan	35	Jenis	28	Jenis	7	Jenis	7	Jenis	100	%	7	Jenis	35	Jenis	100%
		Jumlah jenis pengandaan	10	Jenis	8	Jenis	2	Jenis	2	Jenis	100	%	2	Jenis	10	Jenis	100%
02.09.01.1.06.06.	Penyediaan Bahan Bacaan dan Peraturan Perundang-undangan	Jumlah SKHU	20	SKHU	16	SKHU	4	SKHU	4	SKHU	100	%	4	SKHU	20	SKHU	100%
		Jumlah publikasi di surat kabar	5	SKHU	4	SKHU	1	SKHU	1	SKHU	100	%	1	SKHU	5	SKHU	100%
02.09.01.1.06.08.	Fasilitas Kunjungan Tamu	Jumlah penyediaan makan minum tamu	60	Bulan	48	Bulan	12	Bulan	12	Bulan	100	%	12	Bulan	60	Bulan	100%
02.09.01.1.06.09	Penyelenggaraan Rapat dan Koordinasi dan Konsultasi SKPD	Jumlah Penyediaan makan minum rapat	60	Bulan	48	Bulan	12	Bulan	12	Bulan	100	%	12	Bulan	60	Bulan	100%

Kode rekening	Urusan/Bidang Urusan Pemerintahan Daerah dan Program/Kegiatan	Indikator Kinerja Program (outcome)/ Kegiatan (output)	Target Kinerja Capaian Program dan Kegiatan dan sub kegiatan (Renstra Perangkat Daerah) Tahun 2022		Realisasi Kinerja Program dan Kegiatan dan sub kegiatan Tahun 2018 s/d 2021		Target dan Realisasi Kinerja Program dan Kegiatan dan sub kegiatan Tahun Lalu 2021						Target Kinerja Capaian Program dan Kegiatan dan sub kegiatan (Renstra Perangkat Daerah) Tahun 2022		Perkiraan Realisasi Capaian Target Renstra Perangkat Daerah s/d Tahun 2022		
			6	7	8	9	10	11	12	13	14	15	16	17	18		
1	2	3	4	5	6	7	8	9	10	11	12	13	14	15	16	17	18
		Jumlah bulan pelaksanaan koordinasi dan pembinaan dalam daerah	60	Bulan	48	Bulan	12	Bulan	12	Bulan	100	%	12	Bulan	60	Bulan	100%
		Jumlah bulan pelaksanaan koordinasi dan konsultasi luar daerah	60	Bulan	48	Bulan	12	Bulan	12	Bulan	100	%	12	Bulan	60	Bulan	100%
02.09.01.1.08	Penyediaan Jasa Penunjang Urusan Pemerintahan Daerah	Persentase Penyediaan Jasa Penunjang Kantor	100	%	100	%	100	%	100	%	100	%	100	%	100	%	100%
02.09.01.1.08.01.	Penyediaan Jasa Surat Menyurat	Jumlah surat masuk	2500	Surat	8000	Surat	500	Surat	551	Surat	110	%	551	Surat	8551	Surat	342%
		Jumlah surat keluar	1750	Surat	5600	Surat	350	Surat	367	Surat	105	%	367	Surat	5967	Surat	341%
02.09.01.1.08.02.	Penyediaan jasa komunikasi sumberdaya air dan listrik	Jumlah rekening telpon	10	Rekening	8	Rekening	2	Rekening	2	Rekening	100	%	2	Rekening	10	Rekening	100%
		Jumlah rekening listrik	20	Rekening	16	Rekening	4	Rekening	4	Rekening	100	%	4	Rekening	20	Rekening	100%
02.09.01.1.08.04.	Penyediaan jasa pelayanan umum kantor	Jumlah tenaga kebersihan	5	Orang Bulan	4	Orang Bulan	1	Orang Bulan	1	Orang Bulan	100	%	1	Orang Bulan	5	Orang Bulan	100%
		Jumlah jenis alat kebersihan	120	Jenis	80	Jenis	20	Jenis	20	Jenis	100	%	20	Jenis	100	Jenis	83%
02.09.01.1.09.	Pemeliharaan Barang Milik daerah Penunjang Urusan Pemerintah Daerah	Jumlah Barang Milik Daerah yang Terpelihara	100	%	100	%	1	%	100	%	100	%	100	%	200	%	200%
02.09.01.1.09.01.	Penyediaan jasa Pemeliharaan , Biaya Pemeliharaan dan Pajak Kendaraan Perorangan Dinas atau kendaraan dinas Jabatan	Jumlah motor yang dibayar pajaknya	17	Unit	17	Unit	17	Unit	17	Unit	100	%	17	Unit	34	Unit	200%
		Jumlah minibus yang dibayar pajaknya	2	Unit	2	Unit	2	Unit	2	Unit	100	%	2	Unit	4	Unit	200%
		Jumlah minibus yang dirawat	2	Unit	2	Unit	2	Unit	2	Unit	100	%	2	Unit	4	Unit	200%
		Jumlah motor yang dirawat	17	Unit	17	Unit	17	Unit	17	Unit	100	%	17	Unit	34	Unit	200%
02.09.01.1.09.04.	Pemeliharaan Peralatan dan Mesin Lainnya	Jumlah Genset yang dirawat	1	Unit	1	Unit	1	Unit	1	Unit	100	%	1	Unit	2	Unit	200%
		Jumlah Komputer yang dirawat	4	Unit	4	Unit	4	Unit	4	Unit	100	%	4	Unit	8	Unit	200%
		Jumlah Printer yang dirawat	6	Unit	6	Unit	6	Unit	6	Unit	100	%	6	Unit	12	Unit	200%

Kode rekening	Urusan/Bidang Urusan Pemerintahan Daerah dan Program/Kegiatan	Indikator Kinerja Program (outcome)/ Kegiatan (output)	Target Kinerja Capaian Program dan Kegiatan dan sub kegiatan (Renstra Perangkat Daerah) Tahun 2022		Realisasi Kinerja Program dan Kegiatan dan sub kegiatan Tahun 2018 s/d 2021		Target dan Realisasi Kinerja Program dan Kegiatan dan sub kegiatan Tahun Lalu 2021						Target Kinerja Capaian Program dan Kegiatan dan sub kegiatan (Renstra Perangkat Daerah) Tahun 2022		Perkiraan Realisasi Capaian Target Renstra Perangkat Daerah s/d Tahun 2022		
			5	6	7	8	9	10	11	12	13	14	15	16	17		
1	2	3	4	5	6	7	8	9	10	11	12	13	14	15	16	17	
02.09.01.1.09.11.	Pemeliharaan/Rehabilitasi Sarana dan Prasarana Pendukung Gedung Kantor atau Bangunan Lainnya	Jumlah sarana dan Prasarana yang dirawat	5	Paket	0	Paket	0	Paket	0	Paket	0	Paket	1	Paket	1	Paket	20%
2.9.02	Program Pengelolaan Sumberdaya ekonomi Untuk Kedaulatan dan Kemandirian Pangan	Jumlah sumberdaya ekonomi pangan terhadap wilayah	11	Kelompok	9	Kelompok	2	Kelompok	2	Kelompok	100	%	2	Kelompok	11	Kelompok	100%
2.9.02.2.01	Penyediaan Infrastruktur dan Seluruh Pendukung Kemandirian Pangan Sesuai Kewenangan Daerah Kabupaten/ Kota	Jumlah kelompok sumberdaya ekonomi pangan	11	Kelompok	9	Kelompok	2	Kelompok	2	Kelompok	100	%	2	Kelompok	11	Kelompok	100%
2.9.02.2.01.01	Penyediaan Infrastruktur Lumbung Pangan	Tersalurkannya bantuan gabah pengisian LPM	42	Kelompok	37	Kelompok	5	Kelompok	5	Kelompok	100	%	5	Kelompok	42	Kelompok	100%
		Jumlah pembinaan lumbung pangan masyarakat	42	Kelompok	37	Kelompok	5	Kelompok	5	Kelompok	100	%	5	Kelompok	42	Kelompok	100%
		Jumlah Lumbung Pangan yang Dibangun dari Dana DAK	1		1		1	kelompok LPM	1	kelompok LPM	100	%			1		100%
2.9.02.2.01.03.	Penyediaan Infrastruktur Pendukung Kemandirian Pangan	Jumlah kelompok afinitas kawasan mandiri pangan yang dibina	5	Kelompok	5	Kelompok	5	Kelompok	5	Kelompok	100	%	5	Kelompok	10	Kelompok	200%
		Jumlah pembinaan kawasan mandiri pangan	5	Lokasi	5	Lokasi	5	Lokasi	5	Lokasi	100	%	5	Lokasi	10	Lokasi	200%
2.9.04.	Program Penanganan Kerawanan Pangan	Jumlah desa/pekon yang bebas dari status rawan pangan	5	Pekon	4	Pekon	1	Pekon	1	Pekon	100	%	1	Pekon	5	Pekon	100%
2.9.04.2.02	Penyusunan Peta Kerentanan dan Kerawanan Pangan Kecamatan	Jumlah dokumen/peta ketahanan pangan	5	Dokumen	4	Dokumen	1	Dokumen	1	Dokumen	100	%	1	Dokumen	5	Dokumen	100%
2.9.04.2.02.01.	Permutakhiran dan analisa ketahanan dan Kerawanan pangan	Jumlah Dokumen Analisa Kerentanan dan Kerawanan Pangan	5	Dokumen	4	Dokumen	1	Dokumen	1	Dokumen	100	%	1	Dokumen	5	Dokumen	100%
2.9.04.2.02.	Penangan Kerawanan Pangan Kewenangan Kabupaten / Kota	Jumlah Pekon Yang Turun Status Kerawanan Pangan dari Prioritas 1	5	Pekon	4	Pekon	1	Pekon	1	Pekon	100	%	1	Pekon	5	Pekon	100%

Kode rekening	Urusan/Bidang Urusan Pemerintahan Daerah dan Program/Kegiatan	Indikator Kinerja Program (outcome)/ Kegiatan (output)	Target Kinerja Capaian Program dan Kegiatan dan sub kegiatan (Renstra Perangkat Daerah) Tahun 2022		Realisasi Kinerja Program dan Kegiatan dan sub kegiatan Tahun 2018 s/d 2021		Target dan Realisasi Kinerja Program dan Kegiatan dan sub kegiatan Tahun Lalu 2021						Target Kinerja Capaian Program dan Kegiatan dan sub kegiatan (Renstra Perangkat Daerah) Tahun 2022		Perkiraan Realisasi Capaian Target Renstra Perangkat Daerah s/d Tahun 2022		
			5	4	4	Dokumen	1	Dokumen	1	Dokumen	100	%	1	Dokumen	5	Dokumen	100%
1	2	3	4		5		6		7		8		9		10		11
2.9.04.2.02.01.	Koordinasi dan Singkronisasi Kerawanan Pangan Kabupaten / Kota	Jumlah dokumen SKPG	5	Dokumen	4	Dokumen	1	Dokumen	1	Dokumen	100	%	1	Dokumen	5	Dokumen	100%
2.9.03.	PROGRAM PENINGKATAN DIVERSIFIKASI DAN KETAHANAN PANGAN MASYARAKAT	Skor Pola Pangan Harapan (PPH) Konsumsi	90,4	Point	89,1	Point	89,1	Point	89,3	Point	100	%	90,4	Point	90,4	Point	100%
2.9.03.2.01	Penyediaan dan Penyaluran Pangan Pokok atau Pangan Lainnya sesuai dengan kebutuhan daerah kabupaten / kota dalam rangka Stabilitas Pasokan Harga Pangan	Koefisien Variasi harga Pangan Pokok (Beras) dan Perbandingan Harga Gabah Ditingkat Petani	< 10	%	< 10	%	10	%	1,1	%	100	%	CV ≤ 10%	%	1,1	%	100%
2.9.03.2.01.01.	Penyediaan Informasi Harga Pangan dan Neraca Bahan Makanan	Jumlah Dokumen Neraca Bahan Makanan dan Analisa Harga Pangan	5	Dokumen	4	Dokumen	1	Dokumen	1	Dokumen	100	%	1	Dokumen	5	Dokumen	100%
2.9.03.2.01.04.	Pemantauan Stok Pasokan dan Harga Pangan	Jumlah dokumen hasil pemantauan mobilitas pangan di titik pantau/pos perbatasan	5	Dokumen	4	Dokumen	1	Dokumen	1	Dokumen	100	%	1	Dokumen	5	Dokumen	100%
2.9.03.2.01.05.	Pengembangan Kelembagaan dan Jaringan distribusi Pangan	Jumlah Lembaga Distribusi Pangan Masyarakat (LDPM) yang dibina	3	Gapoktan	3	Gapoktan	3	Gapoktan	3	Gapoktan	100	%	3	Gapoktan	6	Gapoktan	200%
2.9.03.2.01.06.	Pengembangan Kelembagaan Usaha Pangan Masyarakat dan Toko Tani Indonesia	Jumlah toko tani yang dikembangkan (pelatihan manajemen, bantuan peralatan, penyediaan tempat usaha, sarana prasarana)	10	Unit	9	Unit	5	Unit	5	Unit	100	%	5	Unit	14	Unit	140%
		Jumlah Gapoktan/LUPM yang dibina (pembinaan, bantuan pengemas, mesin sortir, timbangan, tester kadar air, gabah, mesin jahit karung, fasilitasi perizinan)	3	Kelompok	3	Kelompok	3	Kelompok	3	Kelompok	100	%	3	Kelompok	6	Kelompok	200%

kode rekening	Urusan/Bidang Urusan Pemerintahan Daerah dan Program/Kegiatan	Indikator Kinerja Program (outcome)/ Kegiatan (output)	Target Kinerja Capaian Program dan Kegiatan dan sub kegiatan (Renstra Perangkat Daerah) Tahun 2022		Realisasi Kinerja Program dan Kegiatan dan sub kegiatan Tahun 2018 s/d 2021		Target dan Realisasi Kinerja Program dan Kegiatan dan sub kegiatan Tahun Lalu 2021						Target Kinerja Capaian Program dan Kegiatan dan sub kegiatan (Renstra Perangkat Daerah) Tahun 2022	Perkiraan Realisasi Capaian Target Renstra Perangkat Daerah s/d Tahun 2022					
			Target Renja OP tahun 2021	Realisasi Renja OPD Tahun 2021	Tingkat Realisasi	Target Renja OP tahun 2021	Realisasi Renja OPD Tahun 2021	Tingkat Realisasi	Target Renja OP tahun 2021	Realisasi Renja OPD Tahun 2021	Tingkat Realisasi	Target Renja OP tahun 2021		Realisasi Renja OPD Tahun 2021	Tingkat Realisasi	Realisasi Kinerja Program dan Kegiatan dan sub kegiatan Tahun s/d Tahun 2022	Tingkat Capaian Realisasi Target Renstra (%)		
1	2	3	4		5		6			7			8		9		10		11
2.9.03.2.02.	Pengelolaan dan Keseimbangan Cadangan Pangan Kabupaten/Kota	Jumlah Pengelolaan Cadangan Pangan Pemerintah	100	%	80	%	100	%	100	%	100	%	100	%	180	%	180%		
2.9.03.2.02.04.	Pemeliharaan Cadangan Pangan Pemerintah Kabupaten/Kota	Pemeliharaan cadangan Pangan Pemerintah 1 (satu) Tahun	5	Tahun	4	Tahun	12	Bulan	12		100	%	12		16		320%		
		Pembuatan Perda Cadangan Pangan Pemerintah	1	0	0	0	0	Perda		Perda		%		Perda	0	Perda	0%		
2.9.03.2.04.	Pelaksanaan Pencapaian Tingkat konsumsi Pangan Perkapita/Tahun Sesuai Angka Kecukupan Gizi	Konsumsi Energi	2150	(kkal/kap/hr)	2288,7	(kkal/kap/hr)	2150	(kkal/kap/hr)	2288,7	(kkal/kap/hr)	106,45	%	2288,7	(kkal/kap/hr)	2288,7	(kkal/kap/hr)	106%		
		Konsumsi Protein	57	(gram/kap/hr)	59,4	(gram/kap/hr)	57	(gram/kap/hr)	59,4	(gram/kap/hr)	104,2	%	59,4	(gram/kap/hr)	59,4	(gram/kap/hr)	104%		
2.9.03.2.04.02.	Pemberdayaan Masyarakat dalam Pengankaragaman Konsumsi Pangan Berbasis Sumber daya Lokal	Jumlah penyelenggaraan Lomba Cipta Menu Tingkat Provinsi	5	Kali	2	Kali	0	Kali	0	Kali	0	%	1	Kali	3	Kali	60%		
		Jumlah Kelompok yang melaksanakan dak nonfisik P2L	14	Kelompok	7	Kelompok	7	Kelompok	7	Kelompok	100	%	7	Kelompok	14	Kelompok	100%		
		Pemeliharaan Opal Kantor Dinas Ketahanan Pangan kabupaten Lampung Barat	1	Unit	2	Unit	1	Unit	1	Unit	100	%	1	Unit	3	Unit	300%		
		Pemeliharaan Opal PKK	1	Unit	2	Unit	1	Unit	1	Unit	100	%	1	Unit	3	Unit	300%		
		Jumlah Kelompok P2KP Yang dibina	47	Kelompok	47	Kelompok	47	Kelompok	20	Kelompok	100	%	20	Kelompok	67	Kelompok	143%		
		Jumlah Peserta Pelatihan Produk Turunan Kopi	60	Orang	30	Orang	30	Orang	30	Orang	100	%	30	Orang	60	Orang	100%		

Kode rekening	Urusan/Bidang Urusan Pemerintahan Daerah dan Program/Kegiatan	Indikator Kinerja Program (outcome)/ Kegiatan (output)	Target Kinerja Capaian Program dan Kegiatan dan sub kegiatan (Renstra Perangkat Daerah) Tahun 2022		Realisasi Kinerja Program dan Kegiatan dan sub kegiatan Tahun 2018 s/d 2021		Target dan Realisasi Kinerja Program dan Kegiatan dan sub kegiatan Tahun Lalu 2021						Target Kinerja Capaian Program dan Kegiatan dan sub kegiatan (Renstra Perangkat Daerah) Tahun 2022		Perkiraan Realisasi Capaian Target Renstra Perangkat Daerah s/d Tahun 2022		
							Target Renja OP tahun 2021	Realisasi Renja OPD Tahun 2021	Tingkat Realisasi					Realisasi Kinerja Program dan Kegiatan dan sub kegiatan Tahun s/d Tahun 2022	Tingkat Capaian Realisasi Target Renstra (%)		
1	2	3	4		5		6		7		8		9		10		11
		Jumlah pekon yang melaksanakan optimalisasi pekarangan	25	Pekon	33	Pekon	15	Pekon	15	Pekon	100	%	15	Pekon	48	Pekon	192%
2.09.03.2.04.03.	Koordinasi dan Singkronisasi Pemantauan dan evaluasi Konsumsi Pangan perkapita per tahun	Jumlah Dokumen Analisa Konsumsi Pangan	5	Dokumen	4	Dokumen	1	Dokumen	1	Dokumen	100	%	1	Dokumen	5	Dokumen	100%
2.09.05	Program Pengawasan Keamanan Pangan	Jenis produk pangan segar yang dilakukan pengawasan	6	Jenis	4	Jenis	1	Jenis	1	Jenis	100	%	2	Jenis	6	Jenis	100%
2.09.05.2.01	Pelaksanaan Pengawasan Pangan Segar Daerah Kabupaten / Kota	Jenis produk pangan segar yang dilakukan pengawasan	6	Jenis	4	Jenis	1	Jenis	1	Jenis	100	%	2	Jenis	6	Jenis	100%
2.09.05.2.01.01	Penguatan Kelembagaan Keamanan Pangan Segar Daerah Kabupaten/Kota	Jumlah sekolah yang dilakukan sosialisasi keamanan pangan	50	Sekolah	40	Sekolah	10	Sekolah	5	Sekolah	50	%			40		80%
		Jumlah lokasi sosialisasi keamanan pangan	25	Lokasi	20	Lokasi	5	Lokasi	5	Lokasi	100	%	5	Lokasi	25	Lokasi	100%
2.09.05.2.01.03.	Registrasi Keamanan Pangan Segar Asal tumbuhan Daerah Kabupaten / Kota	Jumlah Pangan segar asal Tumbuhan yang terregistrasi	8	Paket	4	Paket	1	Paket	4	Paket	100	%	10	Paket	14	Paket	175%
2.09.05.2.01.05	Penyediaan sarana dan prasarana pengujian mutu dan keamanan pangan segar asal tumbuhan Daerah Kabupaten/Kota	Jumlah sampel pangan segar yang dilakukan uji	60	sampel	30	Sampel	15	sample	15	sample	100	%	15	sample	45	sample	75%

**REKAPITULASI EVALUASI HASIL PELAKSANAAN RENJA PERANGKAT DAERAH DAN PENCAPAIAN RENSTRA PERANGKAT DAERAH s.d. TAHUN 2022
KABUPATEN LAMPUNG BARAT**

NAMA PD : DINAS KOMUNIKASI DAN INFORMATIKA

Kode	Urusan/Bidang Urusan Pemerintah Daerah dan Program/Kegiatan	Indikator Kinerja Program (Outcome)/ Kegiatan (Output)	Target Kinerja Capaian Program, Kegiatan dan Sub Kegiatan (Renstra Perangkat Daerah) Tahun 2022	Realisasi Kinerja Program, Kegiatan dan Subkegiatan s/d Tahun 2018+2019+2020	Target dan Realisasi Kinerja Program dan Kegiatan Tahun Lalu (2020)			Target Program dan Kegiatan (Renja Perangkat Daerah Tahun 2022)	Perkiraan Realisasi Capaian Target Renstra Perangkat Daerah s/d Tahun 2021				
					Target Renja Perangkat Daerah Tahun (2021)	Realisasi Renja Perangkat Daerah Tahun (2021)	Tingkat Realisasi (%)		Realisasi Capaian Program dan Kegiatan s/d Tahun 2022	Tingkat Capaian Realisasi Target Renstra (%)			
1	2	3	4	5	6	7	8	9	10	11			
2	16												
		URUSAN PEMERINTAH WAJIB YANG TIDAK BERKAITAN DENGAN PELAYANAN DASAR											
2	16												
		DINAS KOMUNIKASI DAN INFORMATIKA											
2	16	01											
			PROGRAM PENUNJANG URUSAN PEMERINTAH DAERAH	3	Bidang urusan	3	3	3	100	3	3	100%	
2	16	01	2.01										
			Kegiatan Perencanaan dan Evaluasi Kinerja Perangkat Daerah	142	Dok	66	22	22	100	22	22	15%	
2	16	01	2.01.01										
			Penyusunan Dokumen Perencanaan Perangkat Daerah	Jumlah Penyusunan dokumen perencanaan perangkat daerah 8 Dokumen	90	Dok	36	8	8	100	8	8	9%
2	16	01	2.01.02										
			Koordinasi dan Penyusunan Dokumen RKA-SKPD	Jumlah Koordinasi dan penyusunan dokumen perubahan RKA-SKPD 1 Dokumen	2	Dok	0	1	1	100	1	1	50%
2	16	01	2.01.04										
			Koordinasi dan Penyusunan Dokumen DPA-SKPD	Jumlah Koordinasi dan Penyusunan Dokumen DPA-SKPD 1Dokumen	2	Dok	0	1	1	100	1	1	50%
2	16	01	2.01.05										
			Koordinasi dan Penyusunan Dokumen Perubahan DPA-SKPD	Jumlah Dokumen DPA-SKPD yang disusun 1 Dokumen	4	Dok	0	1	1	100	1	1	25%
2	16	01	2.01.06										
			Koordinasi dan Penyusunan Laporan Capaian Kinerja dan Ikhtisar Realisasi	Jumlah Kinerja Ikhtisar Realisasi yang disusun 1 Dokumen	20	Dok	12	4	4	100	4	4	20%
2	16	01	2.01.07										
			Evaluasi Kinerja Perangkat daerah	Jumah Evaluasi Kinerja Perangkat Daerah 12 Dok	24	Dok	24	12	12	100	12	12	50%
2	16	01	2.02										
			Kegiatan Administrasi Keuangan	Jumlah dokumen Administrasi Keuangan yang disusun 4 Dokumen	75	DOK	45	15	15	16	16	21%	
			2.02.01										
			Penyediaan gaji dan tunjangan ASN	Jumlah 12 Bulan	60	Bulan	36	12	12	100	12	12	20%
			2.02.05										
			Penyusunan Pelaporan Keuangan Akhir Tahun	Jumlah 1 Dokumen	5	Dok	3	1	1	100	1	1	20%
			2.02.07										
			Penyusunan Laporan Keuangan Bulanan/Semesteran	Jumlah 1 Dokumen	5	Dok	3	1	1	100	2	2	40%
			2.02.08										
			Penyusunan Pelaporan Prognosis Realisasi Anggaran	Jumlah 1 Dokumen	5	Dok	3	1	1	100	1	1	20%
2	16	01	2.06										
			Administrasi Umum Perangkat Daerah	Jumlah sub organisasi yang dilaksanakan pengadministrasian	30	sub.Keg	18						

Kode	Usuran/Bidang Urusan Pemerintah Daerah dan Program/Kegiatan	Indikator Kinerja Program (Outcome)/ Kegiatan (Output)	Target Kinerja Capaian Program, Kegiatan dan Sub Kegiatan (Renstra Perangkat Daerah) Tahun 2022	Realisasi Kinerja Program, Kegiatan dan Subkegiatan s/d Tahun 2018+2019+2020	Target dan Realisasi Kinerja Program dan Kegiatan Tahun Lalu (2020)			Target Program dan Kegiatan (Renja Perangkat Daerah Tahun 2022)	Perkiraan Realisasi Capaian Target Renstra Perangkat Daerah s/d Tahun 2021					
					Target Renja Perangkat Daerah Tahun (2021)	Realisasi Renja Perangkat Daerah Tahun (2021)	Tingkat Realisasi (%)		Realisasi Capaian Program dan Kegiatan s/d Tahun 2022	Tingkat Capaian Realisasi Target Renstra (%)				
1	2	3	4	5	6	7	8	9	10	11				
2	16	01	2.06.01	Penyediaan Komponen Instalasi Listrik/Penerangan Bangunan Kantor	Jumlah Listrik Bangunan Kantor yang disediakan	5	Jenis	9	11	11	100	11	11	220%
2	16	01	2.06.02	Penyediaan Peralatan dan Perlengkapan Kantor	Jumlah Peralatan Perlengkapan Kantor yang disusun 3jenis	9	Jenis	3	5	5	100	5	5	56%
2	16	01	2.06.05	Penyediaan Barang Cetak dan Penggandaan	Jumlah Barang dan Penggandaan yang sediakan	8	Jenis	9	11	11	100	11	11	138%
2	16	01	2.06.06	Penyediaan Bahan Bacaan dan Peraturan Perundang-undangan	Jumlah Penyediaan barang bacaan dan peraturan perundang-undangan 3 SKHU	3	SKHU	3	3	3	100	3	3	100%
2	16	01	2.06.08	Fasilitasi Kunjungan Tamu	Jumlah Fasilitasi Kunjungan Tamu 12 Bulan	60	Bulan	36	12	12	100	12	12	20%
2	16	01	2.06.09	Penyelenggaraan Rapat Koordinasi dan Konsultasi SKPD	Jumlah Koordinasi Konsultasi SKPD 12 Bulan	60	Bulan	36	12	12	100	12	12	20%
2	16	01	2.07	Pengadaan barang Milik Daerah	Jumlah Pengadaan barang Milik Daerah	53	unit	53	2	2	100,00	2	2	
			2.07.05	Pengadaan Mebel	Jumlah Mebel 4 Jenis	53	unit	53	2	2	100	2	2	4%
2	16	01	2.08	Penyediaan Jasa Penunjang Urusan Pemerintahan Daerah	Jumlah Penyediaan Jasa Penunjang Urusan Pemerintahan Daerah	3	Sub	3						
			2.08.01	Penyediaan Jasa Surat Menyurat	Terlaksananya penyediaan Administrasi Surat Menyurat Target 12 Bulan, Realisasi 12 Bulan	7500	Surat masuk, keluar	3491	1500	1100	73	1500	1500	20%
			2.08.02	Penyediaan Jasa Komunikasi, Sumber Daya Air dan Listrik	Terlaksananya Pembayaran Rekening Telepon, Air dan Listrik target 12 bulan, realisasi 12 bulan	4	Rek	5	5	5	100	5	5	125%
			2.08.04	Penyediaan Jasa Pelayanan Umum Kantor	Jumlah Penyediaan Jasa Pelayanan Umum Kantor 4 Sub Oraganisasi	4	Sub Organisasi	3	3	3	100	3	3	75%
2	16	01	2.09	Pemeliharaan Barang Milik Daerah Penunjang Urusan Pemerintahan	Jumlah Pemeliharaan Barang Milik Daerah Penunjang Urusan Pemerintahan	3	sub							
2	16	01	2.09.01	Penyediaan Jasa Pemeliharaan dan Perizinan Kendaraan Dinas/Operasional	Jumlah Penyediaan Jasa Pemeliharaan dan Perizinan Kendaraan Dinas/Operasional 10 unit	10	unit	10	10	10	100	10	10	100%
2	16	01	2.09.02	Pemeliharaan Peralatan dan Mesin Lainnya	Jumlah Peralatan Mesin Lainnya yang disusun yang dipelihara 19 unit	19	unit	19	9	9	100	9	9	47%

Kode	Urusan/Bidang Urusan Pemerintah Daerah dan Program/Kegiatan	Indikator Kinerja Program (Outcome)/ Kegiatan (Output)	Target Kinerja Capaian Program, Kegiatan dan Sub Kegiatan (Renstra Perangkat Daerah) Tahun 2022	Realisasi Kinerja Program, Kegiatan dan Subkegiatan s/d Tahun 2018+2019+2020	Target dan Realisasi Kinerja Program dan Kegiatan Tahun Lalu (2020)			Target Program dan Kegiatan (Renja Perangkat Daerah Tahun 2022)	Perkiraan Realisasi Capaian Target Renstra Perangkat Daerah s/d Tahun 2021	
					Target Renja Perangkat Daerah Tahun (2021)	Realisasi Renja Perangkat Daerah Tahun (2021)	Tingkat Realisasi (%)		Realisasi Capaian Program dan Kegiatan s/d Tahun 2022	Tingkat Capaian Realisasi Target Renstra (%)
1	2	3	4	5	6	7	8	9	10	11
2 16 01 2.09.04	Pemeliharaan/Rehabilitasi Sarana dan Prasarana Gedung Kantor atau Bangunan Lainnya	Jumlah Pemeliharaan/Rehabilitasi Sarana dan Prasarana Gedung Kantor atau Bangunan 2 Gedung	2 gedung	2	2	2	100	2	2	100%
2 16 02	PROGRAM INFORMASI DAN KOMUNIKASI PUBLIK	Persentase Penyebaran Keterbukaan Informasi Publik	100%							
2 16 02 2.01	Kegiatan Pengelolaan Informasi dan Komunikasi Publik Pemerintah Daerah Kabupaten/Kota	Jumlah Pemerintah Daerah Kabupaten Kabupaten Kota yang disusun 8 jenis	6 Sub Keg	6	6	6	100	6	6	
2 16 02 2.01.02	monitoring opini dan aspirasi publik (Mobil Pacik+SMS Center)	Jumlah Kunjungan Mobil Penerangan Aspirasi Cerdas Informatik Keliling	140 kunjungan	75	25	25	100	25	67	48%
		Jumlah SMS Center	150 kali	72	24	67	279	24	24	16%
2 16 02 2.01.05	Pengelolaan Media Komunikasi Publik	Jumlah Pengelolaan Media Komunikasi Publik 12 Bulan	36 bulan	365	365	365	100	365	365	1014%
2 16 02 2.01.06	Pelayanan Informasi Publik	Jumlah tayangan	184 kali	136	48	48	100	48	48	26%
		Pembuatan Baliho	4761 buah	2.377	280	280	100	280	280	6%
		Jumlah Alat Studio	40 unit	25						
2 16 02 2.01.07	Layanan hubungan Media	Jumlah Kerjasama Media Cetak dan Online	604 Kali	903	302	302	100	302	302	50%
		Jumlah Kerjasama Media	180 Kerjasama	138	24	24	100	24	24	13%
2 16 02 2.01.10	Penguatan Kapasitas Sumber Daya Komunikasi Publik	Jumlah Pembuatan Film Pedek 1 Kali	4 kl	1	1	1	100	1	1	25%
2 16 02 2.01.12	Penyelenggaraan Hubungan Masyarakat, Media dan Kemitraan Komunitas	Jumlah Penyelenggaraan Informasi Daerah dan Peliputan 155 Paket	310 paket	0	155	155	100	155	155	50%
2 16 03	PROGRAM APLIKASI INFORMATIKA	Jumlah Perangkat Daerah yang Memanfaatkan TIK 44 PD	44 PD	44	44	44	100	44	44	
2 16 03 2.01	Kegiatan Pengelolaan nama Domain yang telah ditetapkan oleh Pemerintah Pusat dan sub-Domain di Lingkup Pemerintah Daerah Kabupaten/Kota	Jumlah Domain dan Sub-Domain yang terpelihara, OPD yang Terhubung dengan Jaringan Intra, 1 Domaian, 52 Sub Domaian, 1 OPD	27 OPD	27	27	27	100	27	27	
2 16 03 2.01.02	Penatalaksanaan dan Pengawasan Nama Domain dan Sub Domain dalam Penyelenggaraan Pemerintahan Daerah Kabupaten/Kota	Jumlah 1 Domain dan 52 Sub-Domain yang Terpelihara	52 domain	52	52	52	100	52	52	100%
2 16 03 2.01.03	Penyelenggaraan Sistem Jaringan Intra Pemerintah daerah	Jumlah OPD yang Terhubung dengan Jaringan Intra Pemerintah Daerah 1 OPD	1 OPD	1	1	1	100	1	1	100%

Kode	Usuran/Bidang Urusan Pemerintah Daerah dan Program/Kegiatan	Indikator Kinerja Program (Outcome)/ Kegiatan (Output)	Target Kinerja Capaian Program, Kegiatan dan Sub Kegiatan (Renstra Perangkat Daerah) Tahun 2022	Realisasi Kinerja Program, Kegiatan dan Subkegiatan s/d Tahun 2018+2019+2020	Target dan Realisasi Kinerja Program dan Kegiatan Tahun Lalu (2020)			Target Program dan Kegiatan (Renja Perangkat Daerah Tahun 2022)	Perkiraan Realisasi Capaian Target Renstra Perangkat Daerah s/d Tahun 2021				
					Target Renja Perangkat Daerah Tahun (2021)	Realisasi Renja Perangkat Daerah Tahun (2021)	Tingkat Realisasi (%)		Realisasi Capaian Program dan Kegiatan s/d Tahun 2022	Tingkat Capaian Realisasi Target Renstra (%)			
1	2	3	4	5	6	7	8	9	10	11			
2	16	03	2.02	Kegiatan Pengelolaan e-government dilingkup Pemerintah Daerah Kabupaten/Kota	Jumlah Pengelolaan Egovernment	8 Sub.Keg	8	8	100	8	8		
2	16	03	2.02.03	Pengelolaan Pusat Data Pemerintah Daerah	Jumlah Pengelolaan Pusat Data 1 Aplikasi	5 Aplikasi	3	1	1	100	1	20%	
2	16	03	2.02.04	Penyelenggaraan Sistem Komunikasi Intra Pemerintah Daerah	Jumlah PD pengguna Aplikasi Surat Elektronik 1 Aplikasi	2 Aplikasi	0	1	1	100	1	50%	
2	16	03	2.02.05	Koordinasi dan Sinkronisasi Sistem Keamanan Informasi	Jumlah Dokumen Laporan 1 Dokumen	2 Aplikasi	0	1	1	100	1	50%	
2	16	03	2.02.06	Koordinasi dan Sinkronisasi Data dan Informasi Elektronik	Jumlah Laporan hasil Koordinasi dan Sinkronisasi Informasi Elektronik 1 Dokumen	2 Aplikasi	0	1	1	100	1	50%	
2	16	03	2.02.07	Pengembangan Aplikasi dan Proses Bisnis Pemerintahan Berbasis Elektronik	Jumlah Aplikasi Kependudukan dan Kepegawaian 1 Aplikasi	2 Aplikasi	0	1	1	100	1	50%	
2	16	03	2.02.08	Penyelenggaraan Sistem Penghubung Layanan Pemerintah	Jumlah 1 Dokumen	2 Aplikasi	0	1	1	100	1	50%	
2	16	03	2.02.09	Pengembangan dan Pengelolaan Ekosistem Kabupaten/Kota Cerdas dan Kota Cerdas	Jumlah Call center 112, Command Center, Dokumen Perencanaan smart City 1 Aplikasi	7 Aplikasi	0	1	1	100	1	14%	
2	16	03	2.02.10	Pengembangan dan Pengelolaan Sumber Daya Teknologi Informasi dan Komunikasi Pemerintah Daerah	Jumlah Rekening Internet yang dibayar 7 Rekening Menara Telekomunikasi yang Terawasi 101 Tower	7 Rekening	7	7	7	100	7	100%	
					Jumlah Menara Telekomunikasi yang Terawasi 101 Tower	90 Unit	90	90	101	112	90	118%	
2	20	02		PROGRAM PENYELENGGARAAN STATISTIK SEKTORAL	Jumlah Buku LBDA dan PDRB, Buku Promosi (Kopi) Investasi 150 Buku	3 data	3						
2	20	02		Kegiatan Penyelenggara Statistik Sektoral di lingkup Daerah Kabupaten/Kota	Jumlah Dokumen, Jumlah Buku LBDA, PDRB, Promosi Investasi (Kopi) 150 Buku	2500 Buku	1.450	150	150	100	150	150	6%
2	20	2	2.01.01	Koordinasi dan Singkronisasi Pengumpulan ,Pengolahan,Analisis dan Desiminasi Data Statistik Sektoral	Jumlah Dokumen, Jumlah Buku LBDA, PDRB, Promosi Investasi (Kopi) 150 Buku	2500 Buku	1.450	150	150	100	150	150	6%
2	20	2	2.01.02	Peningkatan Kapasitas SDM Pemda dalam Peningkatan Mutu Statistik Daerah yang Terintegrasikan	Jumlah SDM	120 orang	40	0	0	0,00	0	0	0%

Kode	Usuran/Bidang Urusan Pemerintah Daerah dan Program/Kegiatan	Indikator Kinerja Program (Outcome)/ Kegiatan (Output)	Target Kinerja Capaian Program, Kegiatan dan Sub Kegiatan (Renstra Perangkat Daerah) Tahun 2022	Realisasi Kinerja Program, Kegiatan dan Subkegiatan s/d Tahun 2018+2019+2020	Target dan Realisasi Kinerja Program dan Kegiatan Tahun Lalu (2020)			Target Program dan Kegiatan (Renja Perangkat Daerah Tahun 2022)	Perkiraan Realisasi Capaian Target Renstra Perangkat Daerah s/d Tahun 2021			
					Target Renja Perangkat Daerah Tahun (2021)	Realisasi Renja Perangkat Daerah Tahun (2021)	Tingkat Realisasi (%)		Realisasi Capaian Program dan Kegiatan s/d Tahun 2022	Tingkat Capaian Realisasi Target Renstra (%)		
1	2	3	4	5	6	7	8	9	10	11		
2	21											
		PROGRAM PENYELENGGARAAN PERSANDIAN UNTUK PENGAMANAN INFORMASI	Jumlah Seluruh Informasi / Jumlah seluruh yang diamankan 5 model Persandian	5 data	5	5	5	100	5	5		
2	21	02	Kegiatan Penyelenggaraan persandian untuk pengamanan informasi pemerintah daerah kabupaten / Kota	Jumlah Pengamanan Informasi Pemerintah Daerah 3 Sub Oraganisasi	3 sub.keg	3	3	100	3	3		
2	21	2	2.01.01	Penetapan kebijakan tata kelola keamanan informasi dan jaring komunikasi sandi pemerintah daerah kabupaten/kota	Jumlah Peserta Sosialisasi	180 orang	60	0	0	0	0%	
			2.01.02	Pelaksanaan analisis kebutuhan dan pengelolaan sumber daya keamanan informasi pemerintah kabupaten/kota	Peralatan Sandi yang Terpantau 15 Kec	15 Kec	15	15	100	15	100%	
2	21	2	2.01.02	Pelaksanaan keamanan informasi pemerintah daerah kabupaten/kota berbaris elektronik dan Non elektronik	Jumlah Ruang Pimpinan yang diamankan 3 Ruang	12 ruang	4	3	3	100	3	25%
2	21	2	2.01.03	Penyediaan layanan keamanan informasi pemerintah daerah kabupaten / kota	Jumlah Tower	16 Tower	10	6	6	100	6	38%
					sarana komunikasi radio	49 Unit	17	3	3	100	3	6%
					Pengamanan Informasi	36 Bulan	12	12	12	100	12	33%
2	21	02		Penetapan Pola Hubungan Komunikasi Sandi Antara Perangkat Daerah Kabupaten/Kota	Jumlah hubungan komunikasi sandi antar perangkat daerah kabupaten / kota	18 petugas	6	11	11	100	11	
2	21	02	2.02.01	Penetapan Pola Hubungan Komunikasi Sandi Antar Perangkat Daerah Kabupaten/Kota	Jumlah Petugas Bankom	18 petugas	18	11	11	100	11	

**Rekapitulasi Evaluasi Hasil Pelaksanaan Renja Perangkat Daerah dan Pencapaian Renstra Perangkat Daerah s/d Tahun 2022
Kabupaten Lampung Barat**

Dinas Koperasi UKM, Perindustrian dan Perdagangan

Kode	Urusan/ Bidang Urusan Pemerintahan Daerah dan Program/ Kegiatan/ Subkegiatan	Indikator Kinerja Program/ Kegiatan/ Subkegiatan	Target Kinerja Capaian Program, Kegiatan dan Subkegiatan (Renstra Perangkat Daerah) Tahun 2022	Realisasi Kinerja Program, Kegiatan, Subkegiatan tahun 2018 s/d 2020	Target dan Realisasi Kinerja Program, Kegiatan dan Subkegiatan Tahun Lalu (2021)			Target Program Kegiatan dan Subkegiatan (Renja Perangkat Daerah Tahun 2022)	Perkiraan Realisasi Capaian Target Renstra Perangkat Daerah s/d Tahun 2022	
					Target Renja Perangkat Daerah tahun (2021)	Realisasi Renja Perangkat Daerah tahun (2021)	Tingkat Realisasi (%)		Realisasi Capaian Program Kegiatan dan Subkegiatan s/d Tahun 2022	Tingkat Capaian Realisasi Target Renstra (%)
1	2	3	4	5	6	7	8	9	10	11
2	URUSAN PEMERINTAHAN WAJIB YANG TIDAK BERKAITAN DENGAN PELAYANAN DASAR									
2.17	URUSAN PEMERINTAHAN BIDANG KOPERASI, USAHA KECIL, DAN MENENGAH									
2.17.01	PROGRAM PENUNJANG URUSAN PEMERINTAHAN DAERAH KABUPATEN/KOTA	Jumlah Bidang Urusan yang dilaksanakan	3 bidang	3 bidang	3 bidang	3 bidang	100%	3 bidang	3 bidang	100%
2.17.01.2.01	Perencanaan, Penganggaran, dan Evaluasi Kinerja Perangkat Daerah	Jumlah Dokumen Laporan Evaluasi dan Pelaporan Pelaksanaan Dokumen Perencanaan SKPD	4 dokumen	4 dokumen	4 dokumen	4 dokumen	100%	4 dokumen	4 dokumen	100%

Kode	Urusan/ Bidang Urusan Pemerintahan Daerah dan Program/ Kegiatan/ Subkegiatan	Indikator Kinerja Program/ Kegiatan/ Subkegiatan	Target Kinerja Capaian Program, Kegiatan dan Subkegiatan (Renstra Perangkat Daerah) Tahun 2022	Realisasi Kinerja Program, Kegiatan, Subkegiatan tahun 2018 s/d 2020	Target dan Realisasi Kinerja Program, Kegiatan dan Subkegiatan Tahun Lalu (2021)			Target Program Kegiatan dan Subkegiatan (Renja Perangkat Daerah Tahun 2022)	Perkiraan Realisasi Capaian Target Renstra Perangkat Daerah s/d Tahun 2022	
					Target Renja Perangkat Daerah tahun (2021)	Realisasi Renja Perangkat Daerah tahun (2021)	Tingkat Realisasi (%)		Realisasi Capaian Program Kegiatan dan Subkegiatan s/d Tahun 2022	Tingkat Capaian Realisasi Target Renstra (%)
1	2	3	4	5	6	7	8	9	10	11
2.17.01.2.0 1.01	Penyusunan Dokumen Perencanaan Perangkat Daerah	Jumlah Dokumen Perencanaan Perangkat Daerah	52 dokumen	52 dokumen	52 dokumen	52 dokumen	100%	52 dokumen	52 dokumen	100%
2.17.01.2.0 1.02	Koordinasi dan Penyusunan Dokumen RKA-SKPD	Jumlah Dokumen RKA SKPD dan Laporan Hasil Koordinasi Penyusunan Dokumen RKA SKPD	4 dokumen	4 dokumen	4 dokumen	4 dokumen	100%	4 dokumen	4 dokumen	100%
2.17.01.2.0 1.03	Koordinasi dan Penyusunan Dokumen Perubahan RKA-SKPD	Jumlah Dokumen Perubahan RKA-SKPD dan Laporan Hasil Koordinasi Penyusunan Dokumen Perubahan RKA SKPD	4 dokumen	4 dokumen	4 dokumen	4 dokumen	100%	4 dokumen	4 dokumen	100%
2.17.01.2.0 1.04	Koordinasi dan Penyusunan DPA-SKPD	Jumlah Dokumen DPA-SKPD dan Laporan Hasil Koordinasi Penyusunan Dokumen DPA SKPD	4 dokumen	4 dokumen	4 dokumen	4 dokumen	100%	4 dokumen	4 dokumen	100%
2.17.01.2.0 1.05	Koordinasi dan Penyusunan Perubahan DPA-SKPD	Jumlah Dokumen Perubahan DPA-SKPD dan Laporan Hasil Koordinasi Penyusunan Dokumen Perubahan DPA SKPD	4 dokumen	4 dokumen	4 dokumen	4 dokumen	100%	4 dokumen	4 dokumen	100%
2.17.01.2.0 1.06	Koordinasi dan Penyusunan Laporan Capaian Kinerja dan Ikhtisar Realisasi Kinerja SKPD	Jumlah Laporan Capaian Kinerja dan Ikhtisar Realisasi Kinerja SKPD dan Laporan Hasil Koordinasi Penyusunan Laporan Capaian Kinerja dan Ikhtisar Realisasi Kinerja SKPD	4 Laporan	4 Laporan	4 Laporan	4 Laporan	100%	4 Laporan	4 Laporan	100%

Kode	Urusan/ Bidang Urusan Pemerintahan Daerah dan Program/ Kegiatan/ Subkegiatan	Indikator Kinerja Program/ Kegiatan/ Subkegiatan	Target Kinerja Capaian Program, Kegiatan dan Subkegiatan (Renstra Perangkat Daerah) Tahun 2022	Realisasi Kinerja Program, Kegiatan, Subkegiatan tahun 2018 s/d 2020	Target dan Realisasi Kinerja Program, Kegiatan dan Subkegiatan Tahun Lalu (2021)			Target Program Kegiatan dan Subkegiatan (Renja Perangkat Daerah Tahun 2022)	Perkiraan Realisasi Capaian Target Renstra Perangkat Daerah s/d Tahun 2022	
					Target Renja Perangkat Daerah tahun (2021)	Realisasi Renja Perangkat Daerah tahun (2021)	Tingkat Realisasi (%)		Realisasi Capaian Program Kegiatan dan Subkegiatan s/d Tahun 2022	Tingkat Capaian Realisasi Target Renstra (%)
1	2	3	4	5	6	7	8	9	10	11
2.17.01.2.01.07	Evaluasi Kinerja Perangkat Daerah	Jumlah Laporan Evaluasi Kinerja Perangkat Daerah	4 Laporan	4 Laporan	4 Laporan	4 Laporan	100%	4 Laporan	4 Laporan	100%
2.17.01.2.02	Administrasi Keuangan Perangkat Daerah	Jumlah Dokumen Administrasi Keuangan Perangkat Daerah	16 dokumen	16 dokumen	16 dokumen	16 dokumen	100%	16 dokumen	16 dokumen	100%
2.17.01.2.02.01	Penyediaan Gaji dan Tunjangan ASN	Jumlah orang yang menerima Gaji dan Tunjangan ASN	31 orang/bulan	31 orang/bulan	31 orang/bulan	31 orang/bulan	100%	31 orang/bulan	31 orang/bulan	100%
2.17.01.2.02.05	Koordinasi dan Penyusunan Laporan Keuangan Akhir Tahun SKPD	Jumlah dokumen hasil penyediaan administrasi pelaksanaan Tugas ASN	4 Laporan	4 Laporan	4 Laporan	4 Laporan	100%	4 Laporan	4 Laporan	100%
2.17.01.2.02.07	Koordinasi dan Penyusunan Laporan Keuangan Bulanan/Triwulan/Semesteran SKPD	Jumlah Laporan Keuangan bulanan/triwulanan/Semesteran SKPD dan Laporan Koordinasi Penyusunan Laporan Keuangan Bulanan/Triwulanan/Semesteran SKPD	4 Laporan	4 Laporan	4 Laporan	4 Laporan	100%	4 Laporan	4 Laporan	100%
2.17.01.2.02.08	Penyusunan Pelaporan dan Analisis Prognosis Realisasi Anggaran	Jumlah Dokumen Pelaporan dan analisis prognosis realisasi anggaran	8 dokumen	8 dokumen	8 dokumen	8 dokumen	100%	8 dokumen	8 dokumen	100%
2.17.01.2.03	Administrasi Barang Milik Daerah pada Perangkat Daerah	Jumlah Administrasi Barang Milik Daerah pada Perangkat Daerah	4 dokumen	4 dokumen	4 dokumen	4 dokumen	100%	4 dokumen	4 dokumen	100%
2.17.01.2.03.02	Pengamanan Barang Milik Daerah SKPD	Jumlah Dokumen Pengamanan Barang Milik Daerah SKPD	4 dokumen	4 dokumen	4 dokumen	4 dokumen	100%	4 dokumen	4 dokumen	100%

Kode	Urusan/ Bidang Urusan Pemerintahan Daerah dan Program/ Kegiatan/ Subkegiatan	Indikator Kinerja Program/ Kegiatan/ Subkegiatan	Target Kinerja Capaian Program, Kegiatan dan Subkegiatan (Renstra Perangkat Daerah) Tahun 2022	Realisasi Kinerja Program, Kegiatan, Subkegiatan tahun 2018 s/d 2020	Target dan Realisasi Kinerja Program, Kegiatan dan Subkegiatan Tahun Lalu (2021)			Target Program Kegiatan dan Subkegiatan (Renja Perangkat Daerah Tahun 2022)	Perkiraan Realisasi Capaian Target Renstra Perangkat Daerah s/d Tahun 2022	
					Target Renja Perangkat Daerah tahun (2021)	Realisasi Renja Perangkat Daerah tahun (2021)	Tingkat Realisasi (%)		Realisasi Capaian Program Kegiatan dan Subkegiatan s/d Tahun 2022	Tingkat Capaian Realisasi Target Renstra (%)
1	2	3	4	5	6	7	8	9	10	11
2.17.01.2.05	Administrasi Kepegawaian Perangkat Daerah	Jumlah Pegawai yang dilaksanakan Administrasi Kepegawaian nya	31 orang	31 orang	31 orang	31 orang	100%	31 orang	31 orang	100%
2.17.01.2.05.09	Pendidikan dan Pelatihan Pegawai Berdasarkan Tugas dan Fungsi	Jumlah Pegawai berdasarkan Tugas dan Fungsi yang mengikuti Pendidikan dan Pelatihan	4 orang	4 orang	4 orang	4 orang	100%	4 orang	4 orang	100%
2.17.01.2.06	Administrasi Umum Perangkat Daerah	Jumlah Sub Organisasi Administrsi Umum Perangkat Daerah	6 sub	6 sub	6 sub	6 sub	100%	6 sub	6 sub	100%
2.17.01.2.06.01	Penyediaan Komponen Instalasi Listrik/ Penerangan Bangunan Kantor	Jumlah paket Komponen Instalasi Listrik/ Penerangan Bangunan Kantor yang disediakan	12 paket	12 paket	12 paket	12 paket	100%	12 paket	12 paket	100%
2.17.01.2.06.02	Penyediaan Peralatan dan Perlengkapan Kantor	Jumlah paket peralatan dan Perlengkapan kantor yang disediakan	8 paket	8 paket	8 paket	8 paket	100%	8 paket	8 paket	100%
2.17.01.2.06.05	Penyediaan Barang Cetakan dan penggandaan	Jumlah Paket Barang cetakan cetakan dan penggandaan yang disediakan	8 paket	8 paket	8 paket	8 paket	100%	8 paket	8 paket	100%
2.17.01.2.06.06	Penyediaan Bahan Bacaan dan Peraturan Perundang-Undangan	Jumlah dokumen bahan bacaan dan peraturan perundang - undangan yang disediakan	16 dokumen	16 dokumen	16 dokumen	16 dokumen	100%	16 dokumen	16 dokumen	100%
2.17.01.2.06.08	Fasilitas Kunjungan Tamu	Jumlah Laporan Fasilitas kunjungan tamu	4 laporan	4 laporan	4 laporan	4 laporan	100%	4 laporan	4 laporan	100%

Kode	Urusan/ Bidang Urusan Pemerintahan Daerah dan Program/ Kegiatan/ Subkegiatan	Indikator Kinerja Program/ Kegiatan/ Subkegiatan	Target Kinerja Capaian Program, Kegiatan dan Subkegiatan (Renstra Perangkat Daerah) Tahun 2022	Realisasi Kinerja Program, Kegiatan, Subkegiatan tahun 2018 s/d 2020	Target dan Realisasi Kinerja Program, Kegiatan dan Subkegiatan Tahun Lalu (2021)			Target Program Kegiatan dan Subkegiatan (Renja Perangkat Daerah Tahun 2022)	Perkiraan Realisasi Capaian Target Renstra Perangkat Daerah s/d Tahun 2022	
					Target Renja Perangkat Daerah tahun (2021)	Realisasi Renja Perangkat Daerah tahun (2021)	Tingkat Realisasi (%)		Realisasi Capaian Program Kegiatan dan Subkegiatan s/d Tahun 2022	Tingkat Capaian Realisasi Target Renstra (%)
1	2	3	4	5	6	7	8	9	10	11
2.17.01.2.0 6.09	Penyelenggaraan Rapat Koordinasi dan Konsultasi SKPD	Jumlah Laporan Penyelenggaraan rapat koordinasi dan konsultasi SKPD	4 laporan	4 laporan	4 laporan	4 laporan	100%	4 laporan	4 laporan	100%
2.17.01.2.0 7	Pengadaan Barang Milik Daerah Penunjang Urusan Pemerintah Daerah	Jumlah Pengadaan Barang Milik Daerah Penunjang Urusan Pemerintah Daerah	3 jenis	3 jenis	3 jenis	3 jenis	100%	3 jenis	3 jenis	100%
2.17.01.2.0 7.05	Pengadaan Mebel	Jumlah Paket mebel yang disediakan	2 paket	2 paket	2 paket	2 paket	100%	2 paket	2 paket	100%
2.17.01.2.0 7.06	Pengadaan Peralatan dan Mesin Lainnya	Jumlah unit peralatan dan mesin lainnya yang disediakan	0 unit	0 unit	0 unit	0 unit	100%	0 unit	0 unit	100%
2.17.01.2.0 7.10	Pengadaan Sarana dan Prasarana Gedung Kantor atau Bangunan Lainnya	jumlah unit Sarana dan Prasarana Gedung Kantor atau Bangunan Lainnya yang disediakan	7 unit	7 unit	7 unit	7 unit	100%	7 unit	7 unit	100%
2.17.01.2.0 8	Penyediaan Jasa Penunjang Urusan Pemerintahan Daerah	Jumlah Sub.Bidang yang tersedia Jasa Penunjang Urusan Pemerintah Daerah	3 sub	3 sub	3 sub	3 sub	100%	3 sub	3 sub	100%
2.17.01.2.0 8.01	Penyediaan Jasa Surat Menyurat	Jumlah laporan penyediaan jasa surat menyurat	4 laporan	4 laporan	4 laporan	4 laporan	100%	4 laporan	4 laporan	100%
2.17.01.2.0 8.02	Penyediaan Jasa Komunikasi, Sumber Daya Air dan Listrik	Jumlah Laporan penyediaan jasa komunikasi, sumber daya air dan listrik	4 laporan	4 laporan	4 laporan	4 laporan	100%	4 laporan	4 laporan	100%

Kode	Urusan/ Bidang Urusan Pemerintahan Daerah dan Program/ Kegiatan/ Subkegiatan	Indikator Kinerja Program/ Kegiatan/ Subkegiatan	Target Kinerja Capaian Program, Kegiatan dan Subkegiatan (Renstra Perangkat Daerah) Tahun 2022	Realisasi Kinerja Program, Kegiatan, Subkegiatan tahun 2018 s/d 2020	Target dan Realisasi Kinerja Program, Kegiatan dan Subkegiatan Tahun Lalu (2021)			Target Program Kegiatan dan Subkegiatan (Renja Perangkat Daerah Tahun 2022)	Perkiraan Realisasi Capaian Target Renstra Perangkat Daerah s/d Tahun 2022	
					Target Renja Perangkat Daerah tahun (2021)	Realisasi Renja Perangkat Daerah tahun (2021)	Tingkat Realisasi (%)		Realisasi Capaian Program Kegiatan dan Subkegiatan s/d Tahun 2022	Tingkat Capaian Realisasi Target Renstra (%)
1	2	3	4	5	6	7	8	9	10	11
2.17.01.2.0 8.04	Penyediaan Jasa Pelayanan Umum Kantor	Jumlah Laporan penyediaan jasa pelayanan umum kantor yang disediakan	4 laporan	4 laporan	4 laporan	4 laporan	100%	4 laporan	4 laporan	100%
2.17.01.2.0 9	Pemeliharaan Barang Milik Daerah Penunjang Urusan Pemerintahan Daerah	Jumlah Sub Pemeliharaan Barang Milik Daerah Penunjang Urusan Pemerintahan Daerah	3 sub	3 sub	3 sub	3 sub	100%	3 sub	3 sub	100%
2.17.01.2.0 9.02	Penyediaan Jasa Pemeliharaan, Biaya Pemeliharaan, Pajak dan Perizinan Kendaraan Dinas Operasional atau Lapangan	Jumlah Kendaraan Dinas operasional atau lapangan yang dipelihara dan dibayarkan pajak dan perizinannya	22 unit	22 unit	22 unit	22 unit	100%	22 unit	22 unit	100%
2.17.01.2.0 9.06	Pemeliharaan Peralatan dan Mesin lainnya	Jumlah Peralatan dan Mesin lainnya yang dipelihara	4 unit	4 unit	4 unit	4 unit	100%	4 unit	4 unit	100%
2.17.01.2.0 9.10	Pemeliharaan/ Rehabilitasi Sarana dan Prasarana Gedung Kantor atau Bangunan lainnya	Jumlah Sarana dan Prasarana Gedung Kantor atau Bangunan lainnya yang dipelihara/direhabilitasi	3 unit	3 unit	3 unit	3 unit	100%	3 unit	3 unit	100%

Kode	Urusan/ Bidang Urusan Pemerintahan Daerah dan Program/ Kegiatan/ Subkegiatan	Indikator Kinerja Program/ Kegiatan/ Subkegiatan	Target Kinerja Capaian Program, Kegiatan dan Subkegiatan (Renstra Perangkat Daerah) Tahun 2022	Realisasi Kinerja Program, Kegiatan, Subkegiatan tahun 2018 s/d 2020	Target dan Realisasi Kinerja Program, Kegiatan dan Subkegiatan Tahun Lalu (2021)			Target Program Kegiatan dan Subkegiatan (Renja Perangkat Daerah Tahun 2022)	Perkiraan Realisasi Capaian Target Renstra Perangkat Daerah s/d Tahun 2022	
					Target Renja Perangkat Daerah tahun (2021)	Realisasi Renja Perangkat Daerah tahun (2021)	Tingkat Realisasi (%)		Realisasi Capaian Program Kegiatan dan Subkegiatan s/d Tahun 2022	Tingkat Capaian Realisasi Target Renstra (%)
1	2	3	4	5	6	7	8	9	10	11
2.17.01.2.10	Peningkatan Pelayanan BLUD	Jumlah Unit Kerja BLUD	1 unit kerja	1 unit kerja	1 unit kerja	1 unit kerja	100%	1 unit kerja	1 unit kerja	100%
2.17.01.2.10.01	Pelayanan dan Penunjang Pelayanan BLUD	Jumlah BLUD yang menyediakan pelayanan dan penunjang pelayanan	1 unit kerja	1 unit kerja	1 unit kerja	1 unit kerja	100%	1 unit kerja	1 unit kerja	100%
2.17.03	PROGRAM PENGAWASAN DAN PEMERIKSAAN KOPERASI	Persentase Koperasi aktif	30,3%	30,3%	30,3%	30,3%	100%	30,3%	30,3%	100%
2.17.03.2.01	Pemeriksaan dan Pengawasan Koperasi, Koperasi Simpan Pinjam/Unit Simpan Pinjam Koperasi yang wilayah keanggotaannya dalam daerah kabupaten/kota	Jumlah Koperasi yang melaksanakan RAT tepat waktu	39 unit usaha	39 unit usaha	39 unit usaha	39 unit usaha	100%	39 unit usaha	39 unit usaha	100%
2.17.03.2.01.01	Pengawasan Kekuatan, Kesehatan, Kemandirian, Ketangguhan, serta Akuntabilitas koperasi kewenangan kabupaten/kota	Jumlah Koperasi yang telah dilakukan pengawasan kekuatan, kesehatan, kemandirian, ketangguhan, serta akuntabilitas koperasi kewenangan kabupaten/kota	52 unit usaha	52 unit usaha	52 unit usaha	52 unit usaha	100%	52 unit usaha	52 unit usaha	100%

Kode	Urusan/ Bidang Urusan Pemerintahan Daerah dan Program/ Kegiatan/ Subkegiatan	Indikator Kinerja Program/ Kegiatan/ Subkegiatan	Target Kinerja Capaian Program, Kegiatan dan Subkegiatan (Renstra Perangkat Daerah) Tahun 2022	Realisasi Kinerja Program, Kegiatan, Subkegiatan tahun 2018 s/d 2020	Target dan Realisasi Kinerja Program, Kegiatan dan Subkegiatan Tahun Lalu (2021)			Target Program Kegiatan dan Subkegiatan (Renja Perangkat Daerah Tahun 2022)	Perkiraan Realisasi Capaian Target Renstra Perangkat Daerah s/d Tahun 2022	
					Target Renja Perangkat Daerah tahun (2021)	Realisasi Renja Perangkat Daerah tahun (2021)	Tingkat Realisasi (%)		Realisasi Capaian Program Kegiatan dan Subkegiatan s/d Tahun 2022	Tingkat Capaian Realisasi Target Renstra (%)
1	2	3	4	5	6	7	8	9	10	11
2.17.05	PROGRAM PENDIDIKAN DAN LATIHAN PERKOPERASIAN	Jumlah Koperasi yang peningkatan SHU mencapai 5%	10 unit usaha	10 unit usaha	10 unit usaha	10 unit usaha	100%	10 unit usaha	10 unit usaha	100%
2.17.05.2.0 1	Pendidikan dan Latihan Perkoperasian Bagi Koperasi yang wilayah keanggotaan dalam daerah kabupaten/kota	Persentase Pengurus Koperasi yang kompetensinya meningkat	18,18%	18,18%	18,18%	18,18%	100%	18,18%	18,18%	100%
2.17.05.2.0 1.01	Peningkatan Pemahaman dan Pengetahuan Perkoperasian serta kapasitas dan Kompetensi SDM Koperasi	Jumlah SDM yang memahami pengetahuan perkoperasian	90 orang	90 orang	90 orang	90 orang	100%	90 orang	90 orang	100%
2,17,06	PROGRAM PERLINDUNGAN KOPERASI	Jumlah Koperasi yang peningkatan SHU mencapai 5%	10 unit usaha	10 unit usaha	10 unit usaha	10 unit usaha	100%	10 unit usaha	10 unit usaha	0%
2,17,06.2.0 1	Pemberdayaan dan Perlindungan Koperasi yang keanggotaannya dalam Daerah Kabupaten/Kota	Jumlah SDM yang memiliki peningkatan pengetahuan manajemen usaha	0 orang	0 orang	0 orang	0 orang	0%	0 orang	0 orang	0%

Kode	Urusan/ Bidang Urusan Pemerintahan Daerah dan Program/ Kegiatan/ Subkegiatan	Indikator Kinerja Program/ Kegiatan/ Subkegiatan	Target Kinerja Capaian Program, Kegiatan dan Subkegiatan (Renstra Perangkat Daerah) Tahun 2022	Realisasi Kinerja Program, Kegiatan, Subkegiatan tahun 2018 s/d 2020	Target dan Realisasi Kinerja Program, Kegiatan dan Subkegiatan Tahun Lalu (2021)			Target Program Kegiatan dan Subkegiatan (Renja Perangkat Daerah Tahun 2022)	Perkiraan Realisasi Capaian Target Renstra Perangkat Daerah s/d Tahun 2022	
					Target Renja Perangkat Daerah tahun (2021)	Realisasi Renja Perangkat Daerah tahun (2021)	Tingkat Realisasi (%)		Realisasi Capaian Program Kegiatan dan Subkegiatan s/d Tahun 2022	Tingkat Capaian Realisasi Target Renstra (%)
1	2	3	4	5	6	7	8	9	10	11
2,17,06.2.0 1.01	Pemberdayaan Peningkatan Produktivitas, Nilai Tambah, Akses Pasar, Akses Pembiayaan, Penguatan Kelembagaan, penataan Manajemen, Standarisasi, dan Restruktisasi Usaha Koperasi Kewenangan Kabupaten/Kota	Jumlah SDM yang memahami pengetahuan UKM dan kewirausahaan	0 orang	0 orang	0 orang	0 orang	0%	0 orang	0 orang	0%
2.17.07	PROGRAM PEMBERDAYAAN USAHA MENENGAH, USAHA KECIL DAN USAHA MIKRO	Persentase UMKM terfasilitasi	10,00%	10,00%	10,00%	10,00%	100%	10,00%	10,00%	100%
		Persentase wirausaha pemula	0,45%	0,45%	0,45%	0,45%	100%	0,45%	0,45%	100%

Kode	Urusan/ Bidang Urusan Pemerintahan Daerah dan Program/ Kegiatan/ Subkegiatan	Indikator Kinerja Program/ Kegiatan/ Subkegiatan	Target Kinerja Capaian Program, Kegiatan dan Subkegiatan (Renstra Perangkat Daerah) Tahun 2022	Realisasi Kinerja Program, Kegiatan, Subkegiatan tahun 2018 s/d 2020	Target dan Realisasi Kinerja Program, Kegiatan dan Subkegiatan Tahun Lalu (2021)			Target Program Kegiatan dan Subkegiatan (Renja Perangkat Daerah Tahun 2022)	Perkiraan Realisasi Capaian Target Renstra Perangkat Daerah s/d Tahun 2022	
					Target Renja Perangkat Daerah tahun (2021)	Realisasi Renja Perangkat Daerah tahun (2021)	Tingkat Realisasi (%)		Realisasi Capaian Program Kegiatan dan Subkegiatan s/d Tahun 2022	Tingkat Capaian Realisasi Target Renstra (%)
1	2	3	4	5	6	7	8	9	10	11
2.17.07.2.01	Pemberdayaan Usaha Mikro yang dilakukan melalui pendataan, kemitraan, kemudahan perizinan, penguatan kelembagaan dan koordinasi dengan para pemangku kepentingan	Jumlah Produk UMKM yang memenuhi perizinan / sertifikasi	0 produk	0 produk	0 produk	0 produk	0%	0 produk	0 produk	0%
2.17.07.2.01.01	Pendataan Potensi dan Pengembangan Usaha Mikro	Jumlah unit usaha yang produktif, bernilai tambah, memiliki akses pasar, akses pembiayaan, penguatan kelembagaan, penataan manajemen, standarisasi dan rstrukturisasi usaha koperasi kewenangan kabupaten/kota	8,747 unit usaha	8,747 unit usaha	8,747 unit usaha	8,747 unit usaha	100%	8,747 unit usaha	8,747 unit usaha	100%
2.17.07.2.01.02	Pemberdayaan Melalui Kemitraan Usaha Mikro	Jumlah unit usaha yang telah melaksanakan kemitraan usaha mikro	38 unit usaha	38 unit usaha	38 unit usaha	38 unit usaha	100%	38 unit usaha	38 unit usaha	100%

Kode	Urusan/ Bidang Urusan Pemerintahan Daerah dan Program/ Kegiatan/ Subkegiatan	Indikator Kinerja Program/ Kegiatan/ Subkegiatan	Target Kinerja Capaian Program, Kegiatan dan Subkegiatan (Renstra Perangkat Daerah) Tahun 2022	Realisasi Kinerja Program, Kegiatan, Subkegiatan tahun 2018 s/d 2020	Target dan Realisasi Kinerja Program, Kegiatan dan Subkegiatan Tahun Lalu (2021)			Target Program Kegiatan dan Subkegiatan (Renja Perangkat Daerah Tahun 2022)	Perkiraan Realisasi Capaian Target Renstra Perangkat Daerah s/d Tahun 2022	
					Target Renja Perangkat Daerah tahun (2021)	Realisasi Renja Perangkat Daerah tahun (2021)	Tingkat Realisasi (%)		Realisasi Capaian Program Kegiatan dan Subkegiatan s/d Tahun 2022	Tingkat Capaian Realisasi Target Renstra (%)
1	2	3	4	5	6	7	8	9	10	11
2.17.07.2.0 1.03	Fasilitasi Kemudahan Perizinan Usaha Mikro	Jumlah unit usaha yang telah mendapatkan perizinan	25 unit usaha	25 unit usaha	25 unit usaha	25 unit usaha	100%	25 unit usaha	25 unit usaha	100%
2.17.07.2.0 1.04	Pemberdayaan Kelembagaan Potensi dan Pengembangan Usaha Mikro	Jumlah unit usaha yang telah menerima Pembinaan dan Pendampingan Terhadap usaha mikro	812 unit usaha	812 unit usaha	812 unit usaha	812 unit usaha	100%	812 unit usaha	812 unit usaha	100%
2.17.07.2.0 1.06	Peningkatan Pemahaman dan Pengetahuan Usaha Mikro serta kapasitas dan kompetensi SDM Usaha Mikro dan Kewirausahaan	Jumlah SDM yang memahami pengetahuan usaha mikro dan kewirausahaan	40 orang	40 orang	40 orang	40 orang	100%	40 orang	40 orang	100%
3	URUSAN PEMERINTAHAN PILIHAN									
3.30	URUSAN PEMERINTAHAN BIDANG PERDAGANGAN									

Kode	Urusan/ Bidang Urusan Pemerintahan Daerah dan Program/ Kegiatan/ Subkegiatan	Indikator Kinerja Program/ Kegiatan/ Subkegiatan	Target Kinerja Capaian Program, Kegiatan dan Subkegiatan (Renstra Perangkat Daerah) Tahun 2022	Realisasi Kinerja Program, Kegiatan, Subkegiatan tahun 2018 s/d 2020	Target dan Realisasi Kinerja Program, Kegiatan dan Subkegiatan Tahun Lalu (2021)			Target Program Kegiatan dan Subkegiatan (Renja Perangkat Daerah Tahun 2022)	Perkiraan Realisasi Capaian Target Renstra Perangkat Daerah s/d Tahun 2022	
					Target Renja Perangkat Daerah tahun (2021)	Realisasi Renja Perangkat Daerah tahun (2021)	Tingkat Realisasi (%)		Realisasi Capaian Program Kegiatan dan Subkegiatan s/d Tahun 2022	Tingkat Capaian Realisasi Target Renstra (%)
1	2	3	4	5	6	7	8	9	10	11
3.30.03.	PROGRAM PENINGKATAN SARANA DISTRIBUSI PERDAGANGAN	Persentase Pasar Rakyat yang direvitalisasi	11,69%	11,69%	11,69%	11,69%	100%	11,69%	11,69%	100%
3.30.03.2.0 1	Pembangunan dan Pengelolaan Sarana Distribusi Perdagangan	Jumlah Pasar rakyat yang direvitalisasi	52 unit	52 unit	52 unit	52 unit	100%	52 unit	52 unit	100%
3.30.03.2.0 1.01	Penyediaan Sarana Distribusi Perdagangan	Jumlah Sarana Distribusi Perdagangan	52 unit	52 unit	52 unit	52 unit	100%	52 unit	52 unit	100%
3.30.03.2.0 1.02	Fasilitasi Pengelolaan Sarana Distribusi	Jumlah Fasilitasi Pengelolaan Sarana Distribusi Perdagangan	unit	unit	unit	unit	0%	unit	unit	0%
3.30.03.2.0 2	Pembinaan terhadap pengelola sarana distribusi perdagangan masyarakat diwilayah kerjanya	Jumlah Pasar milik Pemerintah yang dikelola sesuai standar	0 pasar	0 pasar	0 pasar	0 pasar	0%	0 pasar	0 pasar	0%
3.30.03.2.0 2.01	Pembinaan dan Pengendalian Pengelola Sarana Distribusi Perdagangan	Jumlah dokumen hasil pembinaan dan pengendalian kepada pengelola sarana distribusi perdagangan	0 dokumen	0 dokumen	0 dokumen	0 dokumen	0%	0 dokumen	0 dokumen	0%

Kode	Urusan/ Bidang Urusan Pemerintahan Daerah dan Program/ Kegiatan/ Subkegiatan	Indikator Kinerja Program/ Kegiatan/ Subkegiatan	Target Kinerja Capaian Program, Kegiatan dan Subkegiatan (Renstra Perangkat Daerah) Tahun 2022	Realisasi Kinerja Program, Kegiatan, Subkegiatan tahun 2018 s/d 2020	Target dan Realisasi Kinerja Program, Kegiatan dan Subkegiatan Tahun Lalu (2021)			Target Program Kegiatan dan Subkegiatan (Renja Perangkat Daerah Tahun 2022)	Perkiraan Realisasi Capaian Target Renstra Perangkat Daerah s/d Tahun 2022	
					Target Renja Perangkat Daerah tahun (2021)	Realisasi Renja Perangkat Daerah tahun (2021)	Tingkat Realisasi (%)		Realisasi Capaian Program Kegiatan dan Subkegiatan s/d Tahun 2022	Tingkat Capaian Realisasi Target Renstra (%)
1	2	3	4	5	6	7	8	9	10	11
3.30.03.2.02	Pemberdayaan Pengelola Sarana Distribusi Perdagangan	Jumlah dokumen hasil pemberdayaan pengelola sarana distribusi perdagangan	0 dokumen	0 dokumen	0 dokumen	0 dokumen	0%	0 dokumen	0 dokumen	0%
3.30.04.	PROGRAM STABILISASI HARGA BARANG KEBUTUHAN POKOK DAN BARANG PENTING	% rata - rata perubahan harga bahan kebutuhan pokok, dan barang penting	0,14%	0,14%	0,14%	0,14%	100%	0,14%	0,14%	100%
3.30.04.2.02	Pengendalian Harga dan stok barang kebutuhan pokok dan barang penting di tingkat pasar kabupaten/kota	Jumlah Dokumen laporan ketersediaan stok dan harga barang kebutuhan pokok, dan barang penting	4 dokumen	4 dokumen	4 dokumen	4 dokumen	100%	4 dokumen	4 dokumen	100%
3.30.04.2.02	Pemantauan Harga dan Stok Barang Kebutuhan Pokok dan Barang Penting pada pasar Rakyat yang terintegrasi dalam sistem informasi perdagangan	Jumlah Laporan Pemantauan Harga dan Stok Barang Kebutuhan Pokok dan barang Penting Penting pada pasar rakyat yang terintegrasi dalam sistem informasi perdagangan	4 Laporan	4 Laporan	4 Laporan	4 Laporan	100%	4 Laporan	4 Laporan	100%

Kode	Urusan/ Bidang Urusan Pemerintahan Daerah dan Program/ Kegiatan/ Subkegiatan	Indikator Kinerja Program/ Kegiatan/ Subkegiatan	Target Kinerja Capaian Program, Kegiatan dan Subkegiatan (Renstra Perangkat Daerah) Tahun 2022	Realisasi Kinerja Program, Kegiatan, Subkegiatan tahun 2018 s/d 2020	Target dan Realisasi Kinerja Program, Kegiatan dan Subkegiatan Tahun Lalu (2021)			Target Program Kegiatan dan Subkegiatan (Renja Perangkat Daerah Tahun 2022)	Perkiraan Realisasi Capaian Target Renstra Perangkat Daerah s/d Tahun 2022	
					Target Renja Perangkat Daerah tahun (2021)	Realisasi Renja Perangkat Daerah tahun (2021)	Tingkat Realisasi (%)		Realisasi Capaian Program Kegiatan dan Subkegiatan s/d Tahun 2022	Tingkat Capaian Realisasi Target Renstra (%)
1	2	3	4	5	6	7	8	9	10	11
3.30.04.2.02.03	Pelaksanaan Operasi Pasar Reguler dan Pasar Khusus yang berdampak dalam 1 (satu) Kabupaten/Kota	Jumlah Laporan Pelaksanaan Operasi Pasar Reguler dan Pasar Khusus yang berdampak dalam 1 (satu) kabupaten/kota	4 Laporan	4 Laporan	4 Laporan	4 Laporan	100%	4 Laporan	4 Laporan	100%
3.30.04.2.03	Pengawasan Pupuk dan Pestisida Bersubsidi di Tingkat Daerah Kabupaten/Kota	Jumlah Pelaksanaan Pengawasan Pupuk dan Pestisida Bersubsidi di tingkat Daerah Kabupaten/Kota dalam 1 (satu) tahun	0 kali	0 kali	0 kali	0 kali	0%	0 kali	0 kali	0%
3.30.04.2.03.01	Pemeriksaan Kelengkapan Legalitas Dokumen Perizinan	Jumlah dokumen Kelengkapan Legalitas Dokumen Perizinan	0 dokumen	0 dokumen	0 dokumen	0 dokumen	0%	0 dokumen	0 dokumen	0%
3.30.04.2.03.03	Pengawasan Penyaluran dan Penggunaan Pupuk dan Pestisida Bersubsidi	Jumlah laporan Pengawasan Penyaluran dan Penggunaan Pupuk dan Pestisida Bersubsidi dengan realisasi minimal 90%	0 laporan	0 laporan	0 laporan	0 laporan	0%	0 laporan	0 laporan	0%
3.30.06.	PROGRAM STANDARISASI DAN PERLINDUNGAN KONSUMEN	% Alat UTTP tertera sah	6%	6%	6%	6%	100%	6%	6%	100%

Kode	Urusan/ Bidang Urusan Pemerintahan Daerah dan Program/ Kegiatan/ Subkegiatan	Indikator Kinerja Program/ Kegiatan/ Subkegiatan	Target Kinerja Capaian Program, Kegiatan dan Subkegiatan (Renstra Perangkat Daerah) Tahun 2022	Realisasi Kinerja Program, Kegiatan, Subkegiatan tahun 2018 s/d 2020	Target dan Realisasi Kinerja Program, Kegiatan dan Subkegiatan Tahun Lalu (2021)			Target Program Kegiatan dan Subkegiatan (Renja Perangkat Daerah Tahun 2022)	Perkiraan Realisasi Capaian Target Renstra Perangkat Daerah s/d Tahun 2022	
					Target Renja Perangkat Daerah tahun (2021)	Realisasi Renja Perangkat Daerah tahun (2021)	Tingkat Realisasi (%)		Realisasi Capaian Program Kegiatan dan Subkegiatan s/d Tahun 2022	Tingkat Capaian Realisasi Target Renstra (%)
1	2	3	4	5	6	7	8	9	10	11
3.30.06.2.01	Pelaksanaan Metrologi Legal Berupa Tera, Tera Ulang dan Pengawasan	Jumlah dokumen UTTP	4 dokumen	4 dokumen	4 dokumen	4 dokumen	100%	4 dokumen	4 dokumen	100%
3.30.06.2.01.01	Pelaksanaan Metrologi Legal Berupa Tera, Tera Ulang	Jumlah Alat ukur, alat takar, alat timbang dan alat perlengkapan ditera ulang	542 unit	542 unit	542 unit	542 unit	100%	542 unit	542 unit	100%
3.30.06.2.01.02	Pengawasan/ Penyuluhan Metrologi Legal	Jumlah Pelaku Usaha di Bidang Metrologi Legal yang dibina	400 orang	400 orang	400 orang	400 orang	100%	400 orang	400 orang	100%
3.30.07.	PROGRAM PENGGUNAAN DAN PEMASARAN PRODUK DALAM NEGERI	% Produk Koperasi dan UMKM terfasilitasi penjualannya	3,28%	3,28%	3,28%	3,28%	100%	3,28%	3,28%	100%
3.30.07.2.01	Pelaksanaan Promosi, Pemasaran dan Peningkatan Penggunaan Produk Dalam Negeri	jumlah produk yang dipromosikan	27 produk	27 produk	27 produk	27 produk	100%	27 produk	27 produk	100%

Kode	Urusan/ Bidang Urusan Pemerintahan Daerah dan Program/ Kegiatan/ Subkegiatan	Indikator Kinerja Program/ Kegiatan/ Subkegiatan	Target Kinerja Capaian Program, Kegiatan dan Subkegiatan (Renstra Perangkat Daerah) Tahun 2022	Realisasi Kinerja Program, Kegiatan, Subkegiatan tahun 2018 s/d 2020	Target dan Realisasi Kinerja Program, Kegiatan dan Subkegiatan Tahun Lalu (2021)			Target Program Kegiatan dan Subkegiatan (Renja Perangkat Daerah Tahun 2022)	Perkiraan Realisasi Capaian Target Renstra Perangkat Daerah s/d Tahun 2022	
					Target Renja Perangkat Daerah tahun (2021)	Realisasi Renja Perangkat Daerah tahun (2021)	Tingkat Realisasi (%)		Realisasi Capaian Program Kegiatan dan Subkegiatan s/d Tahun 2022	Tingkat Capaian Realisasi Target Renstra (%)
1	2	3	4	5	6	7	8	9	10	11
3.30.07.2.0 1.01	Pelaksanaan Promosi Penggunaan Produk Dalam Negeri di Tingkat Kabupaten/Kota	Jumlah UMKM yang melaksanakan Promosi Penggunaan Produk Dalam Negeri di Tingkat Kabupaten/Kota	9 UMKM	9 UMKM	9 UMKM	9 UMKM	100%	9 UMKM	9 UMKM	100%
3.30.07.2.0 1.02	Pemasaran dan Peningkatan Penggunaan Produk Dalam Negeri di Tingkat Kabupaten/Kota	Jumlah UMKM yang melakukan pemasaran produk dalam negeri melalui kemitraan dengan retail, marketplace, perhotelan dan jasa akomodasi	9 UMKM	9 UMKM	9 UMKM	9 UMKM	100%	9 UMKM	9 UMKM	100%
3.31	URUSAN PEMERINTAHAN BIDANG PERINDUSTRIAN									
		PDRB Sektor Industri (milyar rupiah)	351.349,8	351.349,8	351.349,8	351.349,8	100%	351.349,8	351.349,8	100%
3.31.02.	PROGRAM PERENCANAAN DAN PEMBANGUNAN INDUSTRI	Persentase Pertumbuhan IKM Lampung Barat	16,02%	16,02%	16,02%	16,02%	100%	16,02%	16,02%	100%

Kode	Urusan/ Bidang Urusan Pemerintahan Daerah dan Program/ Kegiatan/ Subkegiatan	Indikator Kinerja Program/ Kegiatan/ Subkegiatan	Target Kinerja Capaian Program, Kegiatan dan Subkegiatan (Renstra Perangkat Daerah) Tahun 2022	Realisasi Kinerja Program, Kegiatan, Subkegiatan tahun 2018 s/d 2020	Target dan Realisasi Kinerja Program, Kegiatan dan Subkegiatan Tahun Lalu (2021)			Target Program Kegiatan dan Subkegiatan (Renja Perangkat Daerah Tahun 2022)	Perkiraan Realisasi Capaian Target Renstra Perangkat Daerah s/d Tahun 2022	
					Target Renja Perangkat Daerah tahun (2021)	Realisasi Renja Perangkat Daerah tahun (2021)	Tingkat Realisasi (%)		Realisasi Capaian Program Kegiatan dan Subkegiatan s/d Tahun 2022	Tingkat Capaian Realisasi Target Renstra (%)
1	2	3	4	5	6	7	8	9	10	11
		Persentase IKM yang memiliki kenaikan omset 10% pertahun	0,00%	0,00%	0,00%	0,00%	0%	0,00%	0,00%	0%
3.31.02.2.0 1	Penyusunan dan Evaluasi Rencana Pembangunan Industri Kabupaten/Kota	Jumlah Sentra IKM dioptimalisasi	2 sentra	2 sentra	2 sentra	2 sentra	100%	2 sentra	2 sentra	100%
3.31.02.2.0 1.03	Koordinasi, Sinkronisasi dan pelaksanaan pembangunan sumber daya industri	Jumlah Dokumen Hasil Koordinasi, Sinkronisasi dan pelaksanaan pembangunan sumber daya industri	0 Dokumen	0 Dokumen	0 Dokumen	0 Dokumen	0%	0 Dokumen	0 Dokumen	0%
3.31.02.2.0 1.04	Koordinasi, Sinkronisasi dan pelaksanaan pembangunan sarana dan prasarana industri	Jumlah Dokumen Hasil Koordinasi, Sinkronisasi dan pelaksanaan pembangunan sarana dan prasarana industri	0 Dokumen	0 Dokumen	0 Dokumen	0 Dokumen	0%	0 Dokumen	0 Dokumen	0%
3.31.02.2.0 1.05	Koordinasi, Sinkronisasi dan pelaksanaan pemberdayaan industri dan peran serta masyarakat	Jumlah Dokumen Hasil Koordinasi, Sinkronisasi dan pelaksanaan pemberdayaan industri dan peran serta masyarakat	0 Dokumen	0 Dokumen	0 Dokumen	0 Dokumen	0%	0 Dokumen	0 Dokumen	0%

Rekapitulasi Evaluasi Hasil Pelaksanaan Renja Perangkat Daerah dan Pencapaian Renstra Perangkat Daerah s/d Tahun 2022
Kabupaten Lampung Barat

KODE	Urusan/Bidang Urusan Pemerintahan Daerah dan Program/Kegiatan/Subkegiatan	Indikator Kinerja Program/ Kegiatan /Sub Kegiatan	Target Kinerja Capaian Program, Kegiatan, dan Subkegiatan (Renstra Perangkat Daerah) Tahun 2022		Realisasi Kinerja Program, Kegiatan, dan Subkegiatan tahun 2018 s/d tahun 2022		Target dan Realisasi Kinerja Program, Kegiatan dan Subkegiatan Tahun Lalu (2021)			Target Program, Kegiatan dan Subkegiatan (Renja Perangkat Daerah) Tahun 2022		Perkiraan Realisasi Capaian Target Renstra Perangkat Daerah s/d Tahun 2022								
			Target	Realisasi	Target	Realisasi	Target Renja Perangkat Daerah tahun (2021)	Realisasi Renja Perangkat Daerah tahun (2021)	Tingkat Realisasi (%)	Target	Realisasi	Tingkat Capaian Realisasi Target Renstra (%)								
(1)	(3)	(4)	(5)		(6)		(7)			(15)										
2	11	01			PROGRAM PENUNJANG URUSAN PEMERINTAHAN DAERAH KABUPATEN/KOTA	Persentase pelayanan administrasi perkantoran tepat waktu	100	%	100	%	100	%	100%	100	%	100	%	100%		
2	11	01	2.01		Perencanaan, Penganggaran, dan Evaluasi Kinerja Perangkat Daerah	Jumlah Capaian Perencanaan, Penganggaran, dan Evaluasi Kinerja Perangkat Daerah	100	%	100	%	100	%	100%	100	%	100	%	100%		
2	11	01	2.01	01	Penyusunan Dokumen Perencanaan Perangkat Daerah	Jumlah Dokumen Perencanaan Perangkat Daerah yang disusun	40	Dok	24	Dokumen	8	Dokumen	8	Dokumen	100%	8	Dokumen	40	Dok	100%
2	11	01	2.01	02	Koordinasi dan Penyusunan Dokumen RKA-SKPD	Jumlah Dokumen RKA-SKPD yang disusun	5	Dok	3	Dokumen	1	Dokumen	1	Dokumen	100%	1	Dokumen	5	Dok	100%
2	11	01	2.01	03	Koordinasi dan Penyusunan Dokumen Perubahan RKA-SKPD	Jumlah Dokumen Perubahan RKA-SKPD yang disusun	5	Dok	3	Dokumen	1	Dokumen	1	Dokumen	100%	1	Dokumen	5	Dok	100%
2	11	01	2.01	04	Koordinasi dan Penyusunan DPA-SKPD	Jumlah DPA-SKPD yang disusun	5	Dok	3	Dokumen	1	Dokumen	1	Dokumen	100%	1	Dokumen	5	Dok	100%
2	11	01	2.01	05	Koordinasi dan Penyusunan Perubahan DPA-SKPD	Jumlah Dokumen Perubahan DPA-SKPD yang disusun	5	Dok	3	Dokumen	1	Dokumen	1	Dokumen	100%	1	Dokumen	5	Dok	100%
2	11	01	2.01	06	Koordinasi dan Penyusunan Laporan Capaian Kinerja dan Ikhtisar Realisasi Kinerja SKPD	Jumlah Laporan Capaian Kinerja dan Ikhtisar Realisasi Kinerja SKPD yang disusun	20	Dok	12	Dokumen	4	Dokumen	4	Dokumen	100%	4	Dokumen	20	Dok	100%
2	11	01	2.01	07	Evaluasi Kinerja Perangkat Daerah	Jumlah Laporan Perangkat Daerah yang disusun	60	Dok	36	Dokumen	12	Dokumen	12	Dokumen	100%	12	Dokumen	60	Dok	100%
2	11	01	2.02		Administrasi Keuangan Perangkat Daerah	Jumlah Capaian Administrasi Keuangan Perangkat Daerah	100	%	100	%	100	%	100%	100	%	100	%	100%		
2	11	01	2.02	01	Penyediaan Gaji dan Tunjangan ASN	Jumlah ASN Gaji dan Tunjangan yang disediakan	35	Org	26	orang	35	Orang	35	orang	100%	35	orang	35	Org	100%
2	11	01	2.02	05	Koordinasi dan Penyusunan Laporan Keuangan Akhir Tahun SKPD	Jumlah Pelaporan Keuangan Akhir Tahun yang disusun	5	Dok	3	Dokumen	1	Dokumen	1	Dokumen	100%	1	Dokumen	5	Dok	100%

KODE					Urusan/Bidang Urusan Pemerintah Daerah dan Program/Kegiatan/Sub Kegiatan	Indikator Kinerja Program/ Kegiatan /Sub Kegiatan	Target Kinerja Capaian Program, Kegiatan, dan Subkegiatan (Renstra Perangkat Daerah) Tahun 2022		Realisasi Kinerja Program, Kegiatan, dan Subkegiatan tahun 2018 s/d tahun 2022		Target dan Realisasi Kinerja Program, Kegiatan dan Subkegiatan Tahun Lalu (2021)			Target Program, Kegiatan dan Subkegiatan (Renja Perangkat Daerah) Tahun 2022		Perkiraan Realisasi Capaian Target Renstra Perangkat Daerah s/d Tahun 2022				
									Target Renja Perangkat Daerah tahun (2021)	Realisasi Renja Perangkat Daerah tahun (2021)	Tingkat Realisasi (%)			Realisasi Capaian Program, Kegiatan dan Subkegiatan s/d Tahun 2022	Tingkat Capaian Realisasi Target Renstra (%)					
(1)					(3)	(4)	(5)		(6)		(7)			(15)						
2	11	01	2.02	07	Koordinasi dan Penyusunan Laporan Keuangan Bulanan/Triwulanan/Semesteran SKPD	Jumlah Laporan Keuangan Bulanan/Semesteran yang disusun	20	Dok	12	Dokumen	4	Dokumen	4	Dokumen	100%	4	Dokumen	20	Dok	100%
2	11	01	2.02	08	Penyusunan Pelaporan dan Analisis Prognosis Realisasi Anggaran	Jumlah Laporan/Jumlah Pelaporan Prognosis Realisasi Anggaran yang disusun	10	Dok	6	Dokumen	2	Dokumen	2	Dokumen	100%	2	Dokumen	10	Dok	100%
2	11	01	2.05		Administrasi Kepegawaian Perangkat Daerah	Jumlah Capaian Administrasi Kepegawaian Perangkat Daerah	100	%	100	%	100	%	100	%	100%	100	%	100	%	100%
2	11	01	2.05	05	Monitoring ,Evaluasi dan Penilaian Kinerja Pegawai	Jumlah Dokumen Montoring Evaluasi dan Penilaian Kinerja Pegawai	1	Dok	1	Dok	1	Dok	1	Dok	100%	1	Dok	1	Dok	100%
2	11	01	2.05	09	Pendidikan dan Pelatihan Pegawai Berdasarkan Tugas dan Fungsi	Jumlah Pegawai yang Mengikuti Pendidikan dan Pelatihan Berdasarkan Tugas dan Fungsi	15	Orang	7	Orang	5	Orang	5	orang	100%	10	orang	15	Orang	100%
2	11	01	2.06		Administrasi Umum Perangkat Daerah	Jumlah Capaian Administrasi Umum Perangkat Daerah	100	%	100	%	100	%	100	%	100%	100	%	100	%	100%
2	11	01	2.06	01	Penyediaan Komponen Instalasi Listrik/Penerangan Bangunan Kantor	Jumlah Jenis Komponen Instalasi Listrik/Penerangan Bangunan Kantor yang disediakan	60	Jenis	36	Jenis	12	Jenis	12	jenis	100%	12	jenis	60	Jenis	100%
2	11	01	2.06	02	Penyediaan Peralatan dan Perlengkapan Kantor	Jumlah Peralatan Gedung Kantor yang diadakan	110	Unit	22	Unit	22	Unit	22	unit	100%	22	unit	110	Unit	100%
2	11	01	2.06	05	Penyediaan Barang Cetak dan Penggandaan	Jumlah jenis barang cetakan dan penggandaan	30	Jenis	18	Jenis	6	Jenis	6	jenis	100%	6	jenis	30	Jenis	100%
2	11	01	2.06	06	Penyediaan Bahan Bacaan dan Peraturan Perundang-undangan	Jumlah SKHU yang disediakan	20	SKHU	12	SKHU	4	SKHU	4	SKHU	100%	6	SKHU	22	SKHU	110%
2	11	01	2.06	08	Fasilitas Kunjungan Tamu	Jumlah Penyediaan Makanan dan Minuman	60	Bulan	36	Bulan	12	Bulan	12	bulan	100%	12	bulan	60	Bulan	100%
2	11	01	2.06	09	Penyelenggaraan Rapat Koordinasi dan Konsultasi SKPD	Jumlah pelaksanaan Rapat-Rapat Koordinasi dan Konsultasi ke Luar Daerah	60	Bulan	36	Bulan	12	Bulan	12	bulan	100%	12	bulan	60	Bulan	100%

KODE					Urusan/Bidang Urusan Pemerintahan Daerah dan Program/Kegiatan/Sub Kegiatan	Indikator Kinerja Program/ Kegiatan /Sub Kegiatan	Target Kinerja Capaian Program, Kegiatan, dan Subkegiatan (Renstra Perangkat Daerah) Tahun 2022		Realisasi Kinerja Program, Kegiatan, dan Subkegiatan tahun 2018 s/d tahun 2022		Target dan Realisasi Kinerja Program, Kegiatan dan Subkegiatan Tahun Lalu (2021)			Target Program, Kegiatan dan Subkegiatan (Renja Perangkat Daerah Tahun 2022)		Perkiraan Realisasi Capaian Target Renstra Perangkat Daerah s/d Tahun 2022				
									Target Renja Perangkat Daerah tahun (2021)	Realisasi Renja Perangkat Daerah tahun (2021)	Tingkat Realisasi (%)			Realisasi Capaian Program, Kegiatan dan Subkegiatan s/d Tahun 2022	Tingkat Capaian Realisasi Target Renstra (%)					
(1)					(3)	(4)	(5)		(6)		(7)			(15)						
2	11	01	2.07		Pengadaan Barang Milik Daerah Penunjang Urusan Pemerintah Daerah	Jumlah Pengadaan Barang Milik Daerah	15	Unit	4	unit	1	unit	1	unit	100%	6	unit	11	Unit	73%
2	11	01	2.07	05	Pengadaan Mebel	Jumlah Mebeleur yang diadakan	5	Unit	4	unit	1	Unit	1	unit	100%	5	unit	5	Unit	100%
2	11	01	2.08		Penyediaan Jasa Penunjang Urusan Pemerintahan Daerah	Jumlah Capaian Jasa Penunjang Urusan Pemerintah Daerah	100	%	100	%	100	%	100	%	100%	100	%	100	%	100%
2	11	01	2.08	01	Penyediaan Jasa Surat Menyurat	Jumlah surat masuk dan surat keluar	11200	surat	3015	surat	1214	Surat	1214	surat	100%	1.214	surat	11.200	surat	100%
2	11	01	2.08	02	Penyediaan Jasa Komunikasi, Sumber Daya Air dan Listrik	Jumlah rekening telpon, air, listrik dan yang dibayar	84	rekening	84	rekening	84	Rekening	84	rek	100%	84	rek	84	rekening	100%
2	11	01	2.08	03	Penyediaan Jasa Peralatan dan Perlengkapan Kantor	Jumlah Jenis Jasa Peralatan dan Perlengkapan kantor yang tersedia	5	Jenis	3	Jenis	1	Jenis	1	jenis	100%	1	Jenis	5	Jenis	100%
2	11	01	2.08	04	Penyediaan Jasa Pelayanan Umum Kantor	Jumlah Sub Organisasi yang disediakan Jasa Pelayanan Umum Kantornya	4	Sub Organisasi	4	Sub organisasi	4	sub organisasi	4	sub organisasi	100%	4	sub organisasi	4	Sub Organisasi	100%
2	11	01	2.09		Pemeliharaan Barang Milik Daerah Penunjang Urusan Pemerintahan Daerah	Jumlah Capaian Pemeliharaan Barang Milik daerah Penunjang Urusan Pemerintah Daerah	100	%	100	%	100	%	100	%	100%	100	%	100	%	100%
2	11	01	2.09	02	Penyediaan Jasa Pemeliharaan, Biaya Pemeliharaan, Pajak, dan Perizinan Kendaraan Dinas Operasional atau Lapangan	Jumlah Kendaraan yang disediakan jasa pemeliharaan, biaya pemeliharaan dan pajak kendaraan	33	unit	33	unit	33	Unit	33	unit	100%	33	unit	33	unit	100%
2	11	01	2.09	06	Pemeliharaan Peralatan dan Mesin Lainnya	Jumlah Peralatan Gedung Kantor yang dipelihara	5	unit	5	unit	5	Unit	5	unit	100%	5	unit	5	unit	100%
2	11	01	2.09	09	Pemeliharaan/Rehabilitasi Gedung Kantor dan Bangunan Lainnya	Jumlah Gedung Kantor yang dipelihara	2	gedung	2	gedung	2	Gedung	2	gedung	100%	2	gedung	2	gedung	100%
2	11	02			PROGRAM PERENCANAAN LINGKUNGAN HIDUP	Persentase Tersusunnya Dokumen Perencanaan Lingkungan Hidup Kabupaten	100	%	100	%	100	%	100	%	100%	100,00	%	100,00	%	100%

KODE					Urusan/Bidang Urusan Pemerintahan Daerah dan Program/Kegiatan/Subkegiatan	Indikator Kinerja Program/ Kegiatan /Sub Kegiatan	Target Kinerja Capaian Program, Kegiatan, dan Subkegiatan (Renstra Perangkat Daerah) Tahun 2022		Realisasi Kinerja Program, Kegiatan, dan Subkegiatan tahun 2018 s/d tahun 2022		Target dan Realisasi Kinerja Program, Kegiatan dan Subkegiatan Tahun Lalu (2021)			Target Program, Kegiatan dan Subkegiatan (Renja Perangkat Daerah Tahun 2022)		Perkiraan Realisasi Capaian Target Renstra Perangkat Daerah s/d Tahun 2022				
									Target Renja Perangkat Daerah tahun (2021)	Realisasi Renja Perangkat Daerah tahun (2021)	Tingkat Realisasi (%)			Realisasi Capaian Program, Kegiatan dan Subkegiatan s/d Tahun 2022	Tingkat Capaian Realisasi Target Renstra (%)					
(1)					(3)	(4)	(5)		(6)		(7)			(15)						
2	11	02	2.02		Penyelenggaraan Kajian Lingkungan Hidup Strategis (KLHS)	Jumlah Dokumen Kajian Lingkungan Hidup Strategis (KLHS) Kabupaten/Kota	5	Dokumen	5	Dokumen	1	Dokumen	1	Dokumen	100%	1	Dokumen	5	Dokumen	100%
2	11	02	2.02	03	Pembuatan dan Pelaksanaan KLHS untuk KRP yang Berpotensi Menimbulkan Dampak/Resiko Lingkungan Hidup	Jumlah Dokumen KLHS yang berpotensi menimbulkan Dampak/Resiko LH	3	Dokumen	3	Dokumen	1	Dokumen	1	Dokumen	100%	1	Dokumen	3	Dokumen	100%
2	11	03			PROGRAM PENGENDALIAN PENCEMARAN DAN/ATAU KERUSAKAN LINGKUNGAN HIDUP	Indeks Kualitas Air (IKA)	58,44	Point	72,47	Point	58,34	Point	60,00	Point	103%	58,44	Point	58,44	Point	100%
						Indeks Kualitas Udara (IKU)	83,94		85,26		83,84		84,73			83,94		83,94		
2	11	03	2.01		Pencegahan Pencemaran dan/atau Kerusakan Lingkungan Hidup Kabupaten/Kota	Jumlah Parameter Pemantau Kualitas Lingkungan Hidup	5	Parameter	5	Parameter	1	Parameter	1	Parameter	100%	5	Parameter	5	Parameter	100%
2	11	03	2.01	01	Koordinasi, Singkronisasi dan Pelaksanaan Pencegahan Pencemaran Lingkungan Hidup Dilaksanakan Terhadap Media Tanah, Air, Udara dan Laut	Jumlah Rekomendasi Lingkungan yang diterbitkan	20	Kali	20	Kali	5	kali	5	Kali	100%	20	Kali	20	Kali	100%
2	11	03	2.01	03	Pengelolaan Laboratorium Lingkungan Hidup Kabupaten/Kota	Jumlah Sungai dan Danau Terpantau Kualitas Lingkungan	15	Sungai/Danau	15	Sungai/Danau	15	Sungai/Danau	15	Sungai/Danau	100%	15	Sungai/Danau	15	Sungai/Danau	100%
2	11	04			PROGRAM PENGELOLAAN KEANEKARAGAMAN HAYATI (KEHATI)	Indeks Kualitas Lahan (IKL)	42,9	Point	42,9	Point	40,42	Point	41,63	Point	103%	42,9	Point	42,9	Point	100%

KODE					Urusan/Bidang Urusan Pemerintahan Daerah dan Program/Kegiatan/Subkegiatan	Indikator Kinerja Program/ Kegiatan /Sub Kegiatan	Target Kinerja Capaian Program, Kegiatan, dan Subkegiatan (Renstra Perangkat Daerah) Tahun 2022		Realisasi Kinerja Program, Kegiatan, dan Subkegiatan tahun 2018 s/d tahun 2022		Target dan Realisasi Kinerja Program, Kegiatan dan Subkegiatan Tahun Lalu (2021)			Target Program, Kegiatan dan Subkegiatan (Renja Perangkat Daerah) Tahun 2022		Perkiraan Realisasi Capaian Target Renstra Perangkat Daerah s/d Tahun 2022				
											Target Renja Perangkat Daerah tahun (2021)	Realisasi Renja Perangkat Daerah tahun (2021)	Tingkat Realisasi (%)			Realisasi Capaian Program, Kegiatan dan Subkegiatan s/d Tahun 2022	Tingkat Capaian Realisasi Target Renstra (%)			
(1)					(3)	(4)	(5)		(6)		(7)			(15)						
2	11	04	2,01		Pengelolaan Keanekaragaman Hayati Kabupaten/Kota	Jumlah Luasan Keanekaragaman Hayati yang dikelola	63,26	Ha	63,26	Ha	63,26	Ha	63,26	Ha	100%	63,26	Ha	63,26	Ha	100%
2	11	04	2,01	02	Pengelolaan Taman Keanekaragaman Hayati di Luar Kawasan Hutan	Jumlah Luasan Taman Keanekaragaman Hayati di Luar Kawasan Hutan yang dikelola	8	Ha	8	Ha	8	Ha	8	Ha	100%	8	Ha	8	Ha	100%
2	11	04	2,01	03	Pengelolaan Kebun Raya	Jumlah Luasan Zonasi Kebun Raya Berdasarkan Masterplan	41,26	Ha	41,26	Ha	37,27	Ha	37,27	Ha	100%	41,26	Ha	41,26	Ha	100%
2	11	04	2,01	04	Pengelolaan Ruang Terbuka Hijau (RTH)	Jumlah Luasan Ruang Terbuka Hijau yang terpelihara	12	Ha	12	Ha	10	Ha	10	Ha	100%	12	Ha	12	Ha	100%
						Jumlah Titik Lampu Penerangan jalan yang terpasang dan terpelihara	1155	Titik	1155	Titik	300	Titik	300	Titik	100%	1155	Titik	1155	Titik	100%
						Jumlah Bangunan Taman dan Nomenclatur yang terpelihara	10	Bangunan /Nomenclatur	10	Bangunan /Nomenclatur	1	Bangunan/Nomenclatur	1	Bangunan/Nomenclatur	100%	10	Bangunan /Nomenclatur	10	Bangunan /Nomenclatur	100%
2	11	05			PROGRAM PENGENDALIAN BAHAN BERBAHAYA DAN BERACUN (B3) DAN LIMBAH BAHAN BERBAHAYA DAN BERACUN (LIMBAH B3)	Persentase Pelaku Usaha Yang Mengajukan Izin Pengendalian Bahan Berbahaya dan Beracun (B3)	100	%	100	%	100	%	100	%	100	%	100	%	100	100%
2	11	05	2,01		Penyimpanan Sementara Limbah B3	Jumlah Rekomendasi Izin Penyimpanan Sementara Limbah/Limbah B3	5	Rekomendasi	5	Rekomendasi	1	Rekomendasi	1	Rekomendasi	100%	5	Rekomendasi	5	Rekomendasi	100%
2	11	05	2,01	01	Fasilitas Pemenuhan Komitmen Izin Penyimpanan Sementara Limbah B3 Dilaksanakan melalui Sistem Pelayanan Perizinan Berusaha Terintegrasi secara Elektronik	Jumlah Dokumen Ijin Penyimpanan sementara limbah/limbah B3	5	Dokumen	5	Dokumen	1	Dokumen	1	Dokumen	100%	5	Dokumen	5	Dokumen	100%

KODE	Urusan/Bidang Urusan Pemerintah Daerah dan Program/Kegiatan/Subkegiatan	Indikator Kinerja Program/ Kegiatan /Sub Kegiatan	Target Kinerja Capaian Program, Kegiatan, dan Subkegiatan (Renstra Perangkat Daerah) Tahun 2022		Realisasi Kinerja Program, Kegiatan, dan Subkegiatan tahun 2018 s/d tahun 2022		Target dan Realisasi Kinerja Program, Kegiatan dan Subkegiatan Tahun Lalu (2021)						Target Program, Kegiatan dan Subkegiatan (Renja Perangkat Daerah) Tahun 2022		Perkiraan Realisasi Capaian Target Renstra Perangkat Daerah s/d Tahun 2022					
							Target Renja Perangkat Daerah tahun (2021)		Realisasi Renja Perangkat Daerah tahun (2021)		Tingkat Realisasi (%)			Realisasi Capaian Program, Kegiatan dan Subkegiatan s/d Tahun 2022		Tingkat Capaian Realisasi Target Renstra (%)				
(1)	(3)	(4)	(5)	(6)	(7)	(8)	(9)	(10)	(11)	(12)	(13)	(14)	(15)	(16)	(17)	(18)				
2	11	06			PROGRAM PEMBINAAN DAN PENGAWASAN TERHADAP IZIN LINGKUNGAN DAN IZIN PERLINDUNGAN DAN PENGELOLAAN LINGKUNGAN HIDUP (PPLH)	Persentase Pengawasan dan Pembinaan Pemegang Izin Lingkungan	80	%	80	%	80	%	100%	80	%	80	%	100%		
2	11	06	2,01		Pembinaan dan Pengawasan Terhadap Usaha dan/atau Kegiatan yang Izin Lingkungan dan Izin PPLH diterbitkan oleh, Pemerintah Daerah Kabupaten/Kota	Persentase Pembinaan dan Pengawasan Atas rekomendasi Ijin Lingkungan yang telah dikeluarkan	80	%	80	%	80	%	100%	80	%	80	%	100%		
2	11	06	2,01	03	Pengawasan Usaha dan/atau Kegiatan yang Izin Lingkungan Hidup, Izin PPLH yang diterbitkan oleh Pemerintah Daerah Kabupaten/Kota	Jumlah Pengawasan atas Rekomendasi izin Lingkungan yang telah dikeluarkan	25	Pelaku Usaha	25	Pelaku Usaha	5	Pelaku Usaha	117	Pelaku Usaha	2340%	25	Pelaku Usaha	25	Pelaku Usaha	100%
2	11	08			PROGRAM PENINGKATAN PENDIDIKAN PELATIHAN DAN PENYULUHAN LINGKUNGAN HIDUP UNTUK MASYARAKAT	Jumlah Total Pendidikan, Pelatihan dan Penyuluhan Lingkungan Hidup Untuk Masyarakat	100	%	100	%	100	%	100%	100	%	100	%	100%		
2	11	08	2,01		Penyelenggaraan Pendidikan, Pelatihan, dan Penyuluhan Lingkungan Hidup untuk Lembaga Kemasyarakatan Tingkat Daerah Kabupaten/Kota	Jumlah Peserta Pendidikan, Pelatihan dan Penyuluhan Lingkungan Hidup	1720	Orang	1720	Orang	300	Orang	300	Orang	100%	1.720	Orang	1720	Orang	100%
2	11	08	2,01	02	Pendampingan Gerakan Peduli Lingkungan Hidup	Jumlah Peserta Pendampingan Gerakan Peduli Lingkungan Hidup	1.720	Orang	1720	Orang	300	Orang	300	Orang	100%	1.720	Orang	1.720	Orang	100%
2	11	09			PROGRAM PENGHARGAAN LINGKUNGAN HIDUP UNTUK MASYARAKAT	Persentase yang Mendapat Penghargaan Lingkungan Hidup	10	%	10%	%	10	%	100%	10	%	10	%	100%		

KODE					Urusan/Bidang Urusan Pemerintahan Daerah dan Program/Kegiatan/Subkegiatan	Indikator Kinerja Program/ Kegiatan /Sub Kegiatan	Target Kinerja Capaian Program, Kegiatan, dan Subkegiatan (Renstra Perangkat Daerah) Tahun 2022		Realisasi Kinerja Program, Kegiatan, dan Subkegiatan tahun 2018 s/d tahun 2022		Target dan Realisasi Kinerja Program, Kegiatan dan Subkegiatan Tahun Lalu (2021)			Target Program, Kegiatan dan Subkegiatan (Renja Perangkat Daerah) Tahun 2022		Perkiraan Realisasi Capaian Target Renstra Perangkat Daerah s/d Tahun 2022				
									Target Renja Perangkat Daerah tahun (2021)	Realisasi Renja Perangkat Daerah tahun (2021)	Tingkat Realisasi (%)			Realisasi Capaian Program, Kegiatan dan Subkegiatan s/d Tahun 2022	Tingkat Capaian Realisasi Target Renstra (%)					
(1)					(3)	(4)	(5)		(6)		(7)			(15)						
2	11	09	2.01		Pemberian Penghargaan Lingkungan Hidup Tingkat Daerah Kabupaten/Kota	Jumlah Peserta yang Mengikuti Pembinaan dan Penilaian	15	Peserta	15	Peserta	15	Peserta	15	Peserta	100%	15	Peserta	15	Peserta	100%
2	11	09	2.01	01	Penilaian Kinerja Masyarakat/Lembaga Masyarakat/Dunia Usaha/Dunia Pendidikan/Filantropi dalam Perlindungan dan Pengelolaan Lingkungan Hidup	Jumlah Sekolah Adiwiyata dan Kelompok Tani yang dibina	15	Sekolah	15	Sekolah	15	Sekolah	15	Sekolah	100%	15	Sekolah	15	Sekolah	100%
2	11	11			PROGRAM PENGELOLAAN PERSAMPAHAN	Jumlah Sampah yang Terkelola / Ton/Tahun	44.682,52	Ton/tahun	44.682,52	Ton/tahun	4393992	Ton/tahun	613784	Ton/tahun	14%	44.682,52	Ton/tahun	44.682,52	Ton/tahun	100%
2	11	11	2.01		Pengelolaan Sampah	Persentase Penanganan Sampah	73	%	73	%	74	%	36,55	%	49%	73	%	73	%	100%
						Persentase Pengurangan Sampah	26	%	26	%	24	%	10,11	%	42%	26	%	26	%	100%
2	11	11	2.01	01	Penyusunan Kebijakan dan Strategis Daerah Pengelolaan Sampah Kabupaten/Kota	Jumlah Dokumen Kebijakan dan Strategis Daerah Pengelolaan Sampah Kabupaten/Kota	1	Dokumen	1	Dokumen	1	Dokumen	1	Dokumen	100%	1	Dokumen	1	Dokumen	100%
2	11	11	2.01	03	Penanganan Sampah dengan Melakukan Pemilahan, Pengumpulan, Pengangkutan, Pengolahan, dan Pemrosesan Akhir Sampah di TPA/TPST/SPA Kabupaten/Kota	Jumlah Orang yang Melakukan Pengumpulan dan Pengangkutan Sampah ke TPA/TPST/SPA Kabupaten/Kota Sampah	126	Orang	126	Orang	126	Orang	126	Orang	100%	126	Orang	126	Orang	100%

**REKAPITULASI EVALUASI HASIL PELAKSANAAN RENJA PERANGKAT DAERAH DAN CAPAIAN RENSTRA PERANGKAT DAERAH S/D TAHUN 2022
KABUPATEN LAMPUNG BARAT**

Unit Organisasi : 2.15.0.00.0.00.12.0000 Dinas Perhubungan
Sub Unit Organisasi : 2.15.0.00.0.00.12.0000 Dinas Perhubungan

Kode	Urusan/Bidang Urusan Pemerintahan Daerah dan Program/Kegiatan/Sub Kegiatan	Indikator Kinerja Program/Kegiatan/Sub Kegiatan	Target Kinerja Capaian Program, Kegiatan dan Sub Kegiatan (Renstra Perangkat Daerah) Tahun 2022	Realisasi Kinerja Program, Kegiatan dan Sub Kegiatan Tahun 2018 s/d Tahun 2020	Target dan Realisasi Kinerja Program, Kegiatan dan Sub Kegiatan Tahun Lalu (2021)			Target Program, Kegiatan dan Sub Kegiatan (Renja Perangkat Daerah Tahun 2022)	Perkiraan Realisasi Capaian Target Renstra Perangkat Daerah s/d Tahun 2022					
					Target Renja Perangkat Daerah Tahun 2021	Realisasi Renja Perangkat Daerah Tahun 2021	Tingkat Realisasi (%)		Realisasi Capaian Program, Kegiatan, dan Sub Kegiatan s/d Tahun 2022	Tingkat Capaian Realisasi Target Renstra (%)				
2														
2	15													
2	15	1												
2	15	1	2.01											
2	15	1	2.01	1	Penyusunan Dokumen Perencanaan Perangkat Daerah	Jumlah Penyusunan Dokumen Perencanaan Perangkat Daerah yang Disusun	207 Dokumen	66 Dokumen	33 Dokumen	33 Dokumen	100%	33 Dokumen	132 Dokumen	64%
2	15	1	2.01	3	Koordinasi dan Penyusunan Dokumen Perubahan RKA-SKPD	Jumlah Dokumen Perubahan RKA-SKPD yang Disusun	56 Dokumen	0 Dokumen	1 Dokumen	1 Dokumen	100%	1 Dokumen	2 Dokumen	4%
2	15	1	2.01	4	Koordinasi dan Penyusunan DPA-SKPD	Jumlah Dokumen DPA-SKPD yang Disusun	8 Dokumen	0 Dokumen	1 Dokumen	1 Dokumen	100%	1 Dokumen	2 Dokumen	25%
2	15	1	2.01	5	Koordinasi dan Penyusunan Perubahan DPA-SKPD	Jumlah Dokumen Perubahan DPA - SKPD yang Disusun	5 Dokumen	0 Dokumen	1 Dokumen	1 Dokumen	100%	1 Dokumen	2 Dokumen	40%
2	15	1	2.01	6	Koordinasi dan Penyusunan Laporan Capaian Kinerja dan Ikhtisar Realisasi Kinerja SKPD	Jumlah Dokumen Laporan Capaian Kinerja dan Ikhtisar Realisasi Kinerja SKPD yang Disusun	20 Dokumen	12 Dokumen	4 Dokumen	4 Dokumen	100%	4 Dokumen	20 Dokumen	100%
2	15	1	2.01	7	Evaluasi Kinerja Perangkat Daerah	Jumlah Dokumen Evaluasi Kinerja Perangkat Daerah yang Disusun	44 Dokumen	54 Dokumen	16 Dokumen	16 Dokumen	100%	16 Dokumen	86 Dokumen	195%
2	15	1	2.02		Administrasi Keuangan Perangkat Daerah	Jumlah Administrasi Keuangan Perangkat Daerah	240 Dokumen	88 Dokumen	48 Dokumen	48 Dokumen	100%	48 Dokumen	184 Dokumen	77%
2	15	1	2.02	1	Penyediaan Gaji dan Tunjangan ASN	Jumlah PNS yang Dibayar Gaji dan Tunjangannya	125 ASN	73 ASN	25 ASN	25 ASN	100%	25 ASN	123 ASN	98%
2	15	1	2.02	5	Koordinasi dan Penyusunan Laporan Keuangan Akhir Tahun SKPD	Jumlah Dokumen Laporan Keuangan Akhir Tahun SKPD yang Disusun	5 Dokumen	3 Dokumen	1 Dokumen	1 Dokumen	100%	1 Dokumen	5 Dokumen	100%
2	15	1	2.02	7	Koordinasi dan Penyusunan Laporan Keuangan Bulanan/Triwulan/Semesteran yang Disusun	Jumlah Laporan Keuangan Bulanan/Triwulan/Semesteran yang Disusun	90 Dokumen	6 Dokumen	18 Dokumen	18 Dokumen	100%	18 Dokumen	42 Dokumen	47%
2	15	1	2.02	8	Penyusunan Pelaporan dan Analisis Prognosis Realisasi Anggaran	Jumlah Pelaporan dan Analisis Prognosis Realisasi Anggaran yang Disusun	20 Dokumen	6 Dokumen	4 Dokumen	4 Dokumen	100%	4 Dokumen	14 Dokumen	70%
2	15	1	2.05		Administrasi Kepegawaian Perangkat Daerah	Jumlah Sub Organisasi Administrasi Kepegawaian Perangkat Daerah	2 Sub Organisasi	1 Sub Organisasi	1 Sub Organisasi	1 Sub Organisasi	100%	1 Sub Organisasi	1 Sub Organisasi	50%
2	15	1	2.05	9	Pendidikan dan Pelatihan Pegawai Berdasarkan Tugas dan Fungsi	Jumlah Aparatur yang Mengikuti Pendidikan dan Pelatihan Pegawai Berdasarkan Tugas dan Fungsi	42 Orang	12 Orang	2 Orang	0 Orang	0%	0 Orang	12 Orang	29%

Kode				Urusan/Bidang Urusan Pemerintahan Daerah dan Program/Kegiatan/Sub Kegiatan	Indikator Kinerja Program/Kegiatan/Sub Kegiatan	Target Kinerja Capaian Program, Kegiatan dan Sub Kegiatan (Renstra Perangkat Daerah) Tahun 2022	Realisasi Kinerja Program, Kegiatan dan Sub Kegiatan Tahun 2018 s/d Tahun 2020	Target dan Realisasi Kinerja Program, Kegiatan dan Sub Kegiatan Tahun Lalu (2021)			Target Program, Kegiatan dan Sub Kegiatan (Renja Perangkat Daerah Tahun 2022)	Perkiraan Realisasi Capaian Target Renstra Perangkat Daerah s/d Tahun 2022		
								Target Renja Perangkat Daerah Tahun 2021	Realisasi Renja Perangkat Daerah Tahun 2021	Tingkat Realisasi (%)		Realisasi Capaian Program, Kegiatan, dan Sub Kegiatan s/d Tahun 2022	Tingkat Capaian Realisasi Target Renstra (%)	
2	15	1	2.06		Administrasi Umum Perangkat Daerah	Jumlah Sub Organisasi Yang Dilaksanakan Pengadministrasian Umumnya	35 Sub Organisasi	7 Sub Organisasi	7 Sub Organisasi	7 Sub Organisasi	100%	6 Sub Organisasi	20 Sub Organisasi	57%
2	15	1	2.06	1	Penyediaan Komponen Instalasi Listrik/Penerangan Bangunan Kantor	Jumlah Komponen Listrik/Penerangan Bangunan Kantor	103 Jenis	61 Jenis	23 Jenis	23 Jenis	100%	23 Jenis	107 Jenis	104%
2	15	1	2.06	2	Penyediaan Peralatan dan Perlengkapan Kantor	Jumlah Komputer PC/Laptop	17 Unit	6 Unit	1 Unit	1 Unit	100%	2 Unit	9 Unit	53%
2	15	1	2.06	3	Penyediaan Peralatan Rumah Tangga	Jumlah Sice, Kursi Tunggu, Kursi Biro, Meja Rapat, Meja 1/2 Biro,1 Biro dan Kursi Lipat	20 Unit	20 Unit	0 Unit	0 Unit	#DIV/0!	0 Unit	Unit	0%
2	15	1	2.06	5	Penyediaan Barang Cetak dan Penggandaan	Jumlah Cetak dan Penggandaan	142 Jenis	83 Jenis	19 Jenis	19 Jenis	100%	28 Jenis	130 Jenis	92%
2	15	1	2.06	6	Penyediaan Bahan Bacaan dan Peraturan Perundang-undangan	Jumlah SKHU	96 SKHU	12 SKHU	42 SKHU	42 SKHU	100%	8 SKHU	62 SKHU	65%
2	15	1	2.06	8	Fasilitasi Kunjungan Tamu	Penyediaan Makan dan Minum Jamuan Tamu	60 Bulan	36 Bulan	12 Bulan	12 Bulan	100%	12 Bulan	60 Bulan	100%
2	15	1	2.06	9	Penyelenggaraan Rapat Koordinasi dan Konsultasi SKPD	Pelaksanaan Koordinasi dan Konsultasi Keluar Daerah	60 Bulan	36 Bulan	12 Bulan	12 Bulan	100%	12 Bulan	60 Bulan	100%
2	15	1	2.08		Penyediaan Jasa Penunjang Urusan Pemerintahan Daerah	Jumlah Sub Organisasi Dilaksanakan Penyediaan Jasa Penunjang Urusan Pemerintahan Daerah	15 Sub Organisasi	3 Sub Organisasi	3 Sub Organisasi	3 Sub Organisasi	100%	3 Sub Organisasi	9 Sub Organisasi	60%
2	15	1	2.08	1	Penyediaan Jasa Surat Menyurat	Jumlah Alat Tulis Kantor	205 Jenis	114 Jenis	41 Jenis	41 Jenis	100%	41 Jenis	196 Jenis	96%
2	15	1	2.08	2	Penyediaan Jasa Komunikasi, Sumber Daya Air dan Listrik	Jumlah Rekening Telepon,Air, Listrik dan Internet	60 Rekening	36 Rekening	10 Rekening	10 Rekening	100%	10 Rekening	56 Rekening	93%
2	15	1	2.08	4	Penyediaan Jasa Pelayanan Umum Kantor	Jumlah Bahan/Alat Kebersihan, buku Cek dan Cetak Rekening, Pengelola Keuangan Daerah dan Tenaga Kebersihan	365 Jenis	3 Paket	39 Jenis	39 Jenis	100%	39 Jenis	81 Jenis	22%
2	15	1	2.09		Pemeliharaan Barang Milik Daerah Penunjang Urusan Pemerintahan Daerah	Jumlah Pemeliharaan Barang Milik Daerah Penunjang Urusan Pemerintahan Daerah	3 Sub Organisasi	3 Sub Organisasi	3 Sub Organisasi	3 Sub Organisasi	100%	3 Sub Organisasi	9 3 Sub Organisasi	300%
2	15	1	2.09	1	Penyediaan Jasa Pemeliharaan, Biaya Pemeliharaan dan Pajak Kendaraan Perorangan Dinas atau Kendaraan Dinas Jabatan	Jumlah Mobil dan Motor yang Dibayar Pajaknya	44 Unit	27 Unit	9 Unit	9 Unit	100%	9 Unit	45 Unit	102%
2	15	1	2.09	6	Pemeliharaan Peralatan dan Mesin Lainnya	Jumlah Komputer,Laptop,Televisi,Genset dan Mesin Tik yang Dipelihara	85 Unit	48 Unit	11 Unit	11 Unit	100%	17 Unit	76 Unit	89%
2	15	1	2.09	11	Pemeliharaan/Rehabilitasi Sarana dan Prasarana Pendukung Gedung Kantor atau Bangunan Lainnya	Jumlah Gedung Kantor yang Terpelihara	25 Gedung	15 Gedung	5 Gedung	5 Gedung	100%	5 Gedung	25 Gedung	100%
2	15	2			PROGRAM PENYELENGGARAAN LALU LINTAS DAN ANGKUTAN JALAN (LLAJ)	Persentase Menurunnya Angka Kecelakaan Lalu Lintas							-	
2	15	2	2.02		Penyediaan Perlengkapan Jalan di Jalan Kabupaten/Kota	Jumlah Perlengkapan Lalu Lintas Jalan dan Pemeliharaannya yang ada di Kabupaten	30 Jenis	4 Jenis	4 Jenis	3 Jenis	75%	6 Jenis	13 Jenis	43%
2	15	2	2.02	1	Pembangunan Prasarana Jalan di Jalan Kabupaten/Kota	Jumlah Pembangunan Halte	18 Unit	2 Unit	2 Unit	0 Unit	0%	3 Unit	5 Unit	28%
2	15	2	2.02	2	Penyediaan Perlengkapan Jalan di Jalan Kabupaten/Kota	Jumlah Water Barel dan Papan Nama Jalan	5473 Unit	40 Unit	94 Unit	94 Unit	100%	207 Unit	341 Unit	6%

Kode					Urusan/Bidang Urusan Pemerintahan Daerah dan Program/Kegiatan/Sub Kegiatan	Indikator Kinerja Program/Kegiatan/Sub Kegiatan	Target Kinerja Capaian Program, Kegiatan dan Sub Kegiatan (Renstra Perangkat Daerah) Tahun 2022	Realisasi Kinerja Program, Kegiatan dan Sub Kegiatan Tahun 2018 s/d Tahun 2020	Target dan Realisasi Kinerja Program, Kegiatan dan Sub Kegiatan Tahun Lalu (2021)			Target Program, Kegiatan dan Sub Kegiatan (Renja Perangkat Daerah Tahun 2022)	Perkiraan Realisasi Capaian Target Renstra Perangkat Daerah s/d Tahun 2022	
									Target Renja Perangkat Daerah Tahun 2021	Realisasi Renja Perangkat Daerah Tahun 2021	Tingkat Realisasi (%)		Realisasi Capaian Program, Kegiatan, dan Sub Kegiatan s/d Tahun 2022	Tingkat Capaian Realisasi Target Renstra (%)
2	15	2	2.02	3	Rehabilitasi dan Pemeliharaan Prasarana Jalan	Jumlah Halte yang Dipelihara	18 Unit	2 Unit	2 Unit	2 Unit	100%	3 Unit	7 Unit	39%
2	15	2	2.02	4	Rehabilitasi dan Pemeliharaan Perlengkapan Jalan	Jumlah Warning Light yang Terpelihara, Pelaksanaan Rambu-rambu Lalu Lintas yang Dibersihkan (SIPANTAS)	1314 Unit	31 Unit	8 Unit	8 Unit	100%	632 Unit	671 Unit	51%
2	15	2	2.04		Penerbitan Izin Penyelenggaraan dan Pembangunan Fasilitas Parkir	Jumlah Lokasi Perparkiran yang memiliki izin	55 Lokasi	22 Lokasi	11 Lokasi	11 Lokasi	100%	11 Lokasi	44 Lokasi	80%
2	15	2	2.04	2	Koordinasi dan Sinkronisasi Pengawasan Pelaksanaan Izin Penyelenggaraan dan Pembangunan Fasilitas Parkir Kewenangan Kabupaten/Kota	Jumlah Lokasi Penyelenggaraan Perparkiran	55 Lokasi	22 Lokasi	11 Lokasi	11 Lokasi	100%	11 Lokasi	44 Lokasi	80%
2	15	2	2.05		Pengujian Berkala Kendaraan Bermotor	Jumlah Pengujian Berkala Kendaraan Bermotor yang Berbasis SIM PKB	48 Jenis	3 Jenis	3 Jenis	3 Jenis	100%	3 Jenis	9 Jenis	19%
2	15	2	2.05	1	Penyediaan Sarana dan Prasarana Pengujian Berkala Kendaraan Bermotor	Jumlah Pembangunan Rumah Genset	19 Jenis	1 Jenis	1 Jenis	0 Jenis	0%	0 Jenis	1 Jenis	5%
2	15	2	2.05	3	Registrasi Kendaraan Wajib Uji Berkala Kendaraan Bermotor	Jumlah Kendaraan yang Melakukan Uji Kelayakan Berbasis Aplikasi SIM PKB	5362 Mobil	3208 Mobil	1100 Mobil	875 Mobil	80%	1100 Mobil	5.183 Mobil	97%
2	15	2	2.05	6	Identifikasi dan Analisis Potensi Jumlah Kendaraan Bermotor Wajib Uji	Jumlah Operasi Pemeriksaan Angkutan Laik Jalan untuk Lebaran Idul Fitri, Natal dan Tahun Baru/Ramp Check	435 Mobil	48 Mobil	67 Mobil	13 Mobil	19%	87 Mobil	148 Mobil	34%
2	15	2	2.06		Pelaksanaan Manajemen dan Rekrutasi Lalu Lintas untuk Jaringan Jalan Kabupaten/Kota	Terlaksananya Manajemen dan Rekrutasi Lalu Lintas untuk Jaringan Jalan Kabupaten/Kota	105 Kali	45 Kecamatan	30 Kali	30 Kali	100%	30 Kali	105 Kali	100%
2	15	2	2.06	1	Penataan Manajemen dan Rekrutasi Lalu Lintas Untuk Jaringan Jalan Kabupaten/Kota	Jumlah Operasi Pengamanan Lalu Lintas pada Hari-hari Besar (Hari Raya) dan Jumlah Operasi Rekrutasi Pengamanan Lalu Lintas	105 Kali	45 Kecamatan	30 Kali	30 Kali	100%	30 Kali	105 Kali	100%
2	15	2	2.06	4	Pengawasan dan Pengendalian Efektivitas Pelaksanaan Kebijakan untuk Jalan Kabupaten/Kota	Jumlah Operasi Pengendalian Disiplin Pengoperasian Angkutan Umum di Jalan Raya	80 Kali	48 4Kali	16 Kali	16 Kali	100%	16 Kali	80 Kali	100%
2	15	2	2.06	5	Forum Lalu Lintas dan Angkutan Jalan Kabupaten/Kota	Jumlah Rapat Koordinasi Forum Lalu Lintas	10 Kali	8 Kali	2 Kali	0 Kali	0%	2 Kali	10 Kali	100%
2	15	2	2.09		Penyediaan Angkutan Umum untuk Jasa Angkutan Orang dan/atau Barang antar Kota dalam 1 (satu) Daerah Kabupaten/Kota	Jumlah Angkutan Umum Untuk Jasa Angkutan Barang/Orang	48 Unit	11 Unit	3 Unit	3 Unit	100%	0 Unit	14 Unit	29%
2	15	2	2.09	1	Penyediaan Angkutan Umum untuk Jasa Angkutan Orang dan/atau Barang antar Kota dalam 1 (satu) Daerah Kabupaten/Kota	Jumlah Pengadaan Mobil Transportasi Darat	48 Unit	11 Unit	3 Unit	3 Unit	100%	0 Unit	14 Unit	29%
2	15	2	2.16		Penyediaan Data dan Informasi Tarif Kelas Ekonomi Angkutan Orang dan Angkutan Perkotaan dan Pedesaan Dalam 1 (satu) Daerah Kabupaten / Kota	Terlaksananya Penetapan Tarif Kelas Ekonomi Untuk Angkutan Orang yang Melayani Trayek Serta Angkutan Perkotaan dan Pedesaan Dalam 1 Daerah Kabupaten / Kota	45 Buku	0 Buku	0 Buku	0 Buku	#DIV/0!	10 Buku	10 Buku	22%
2	15	2	2.16	2	Penyediaan Data dan Informasi Tarif Kelas Ekonomi Angkutan Orang dan Angkutan Perkotaan dan Pedesaan Dalam 1 (satu) Daerah Kabupaten / Kota	Jumlah Cetak Buku Hasil Pendataan Tarif Kelas Ekonomi Angkutan Orang dan Angkutan Pedesaan	45 Buku	0 Buku	0 Buku	0 Buku	#DIV/0!	10 Buku	10 Buku	22%

Rekapitulasi Evaluasi Hasil Pelaksanaan Renja Perangkat Daerah dan Pencapaian Renstra Perangkat Daerah s/d Tahun 2022
Kabupaten Lampung Barat

KODE					Urusan/Bidang Urusan Pemerintahan Daerah dan Program/Kegiatan/Subkegiatan	Indikator Kinerja Program/ Kegiatan /Sub Kegiatan	Target Kinerja Capaian Program, Kegiatan, dan Subkegiatan (Renstra Perangkat Daerah) Tahun 2022		Realisasi Kinerja Program, Kegiatan, dan Subkegiatan tahun 2018 s/d tahun 2020		Target dan Realisasi Kinerja Program, Kegiatan dan Subkegiatan Tahun Lalu (2021)			Target Program, Kegiatan dan Subkegiatan (Renja Perangkat Daerah) Tahun 2022		Perkiraan Realisasi Capaian Target Renstra Perangkat Daerah s/d Tahun 2022				
							4	Sub organisasi	4	Sub organisasi	4	Sub organisasi	4	Sub organisasi	100%	4	Sub organisasi	4	Sub organisasi	100%
(1)	(2)	(3)	(4)	(5)	(6)	(7)	-8													
3	25	01			PROGRAM PENUNJANG URUSAN PEMERINTAHAN DAERAH KABUPATEN/ KOTA	Jumlah Urusan Bidang yang dilaksanakan	4	Sub organisasi	4	Sub organisasi	4	Sub organisasi	4	Sub organisasi	100%	4	Sub organisasi	4	Sub organisasi	100%
3	25	01	2.01		Perencanaan, Penganggaran, dan Evaluasi Kinerja Perangkat Daerah	Jumlah dokumen Perencanaan dan Evaluasi Kinerja	95	Dok	63	Dokumen	18	Dokumen	18	Dokumen	100%	19	Dokumen	100	Dok	105%
3	25	01	2.01	01	Penyusunan Dokumen Perencanaan Perangkat Daerah	Jumlah Dokumen Perencanaan Perangkat Daerah yang disusun	40	Dok	24	Dokumen	8	Dokumen	8	Dokumen	100%	8	Dokumen	40	Dok	100%
3	25	01	2.01	02	Koordinasi dan Penyusunan Dokumen RKA-SKPD	Jumlah Dokumen RKA-SKPD yang disusun	5	Dok	3	Dokumen	1	Dokumen	1	Dokumen	100%	1	Dokumen	5	Dok	100%
3	25	01	2.01	03	Koordinasi dan Penyusunan Dokumen Perubahan RKA-SKPD yang disusun	Jumlah Dokumen Perubahan RKA-SKPD yang disusun	5	Dok	3	Dokumen	1	Dokumen	1	Dokumen	100%	1	Dokumen	5	Dok	100%
3	25	01	2.01	04	Koordinasi dan Penyusunan DPA-SKPD	Jumlah DPA-SKPD yang disusun	5	Dok	3	Dokumen	1	Dokumen	1	Dokumen	100%	1	Dokumen	5	Dok	100%
3	25	01	2.01	05	Koordinasi dan Penyusunan Perubahan DPA-SKPD	Jumlah Dokumen Perubahan DPA-SKPD yang disusun	5	Dok	3	Dokumen	1	Dokumen	1	Dokumen	100%	1	Dokumen	5	Dok	100%
3	25	01	2.01	06	Koordinasi dan Penyusunan Laporan Capaian Kinerja dan Ikhtisar Realisasi Kinerja SKPD	Jumlah Laporan Capaian Kinerja dan Ikhtisar Realisasi Kinerja SKPD yang disusun	5	Dok	3	Dokumen	1	Dokumen	1	Dokumen	100%	1	Dokumen	5	Dok	100%
3	25	01	2.01	07	Evaluasi Kinerja Perangkat Daerah	Jumlah Laporan Perangkat Daerah yang disusun	60	Dok	36	Dokumen	12	Dokumen	12	Dokumen	100%	12	Dokumen	60	Dok	100%
3	25	01	2.02		Administrasi Keuangan Perangkat Daerah	Jumlah dokumen Administrasi Keuangan yang disusun	20	Dok	12	Dokumen	4	Dokumen	4	Dokumen	100%	4	Dokumen	20	Dok	100%

KODE	Urusan/Bidang Urusan Pemerintahan Daerah dan Program/Kegiatan/Subkegiatan	Indikator Kinerja Program/ Kegiatan /Sub Kegiatan	Target Kinerja Capaian Program, Kegiatan, dan Subkegiatan (Renstra Perangkat Daerah) Tahun 2022		Realisasi Kinerja Program, Kegiatan, dan Subkegiatan tahun 2018 s/d tahun 2020		Target dan Realisasi Kinerja Program, Kegiatan dan Subkegiatan Tahun Lalu (2021)			Target Program, Kegiatan dan Subkegiatan (Renja Perangkat Daerah) Tahun 2022			Perkiraan Realisasi Capaian Target Renstra Perangkat Daerah s/d Tahun 2022	
							Target Renja Perangkat Daerah tahun (2021)	Realisasi Renja Perangkat Daerah tahun (2021)	Tingkat Realisasi (%)			Realisasi Capaian Program, Kegiatan dan Subkegiatan s/d Tahun 2022	Tingkat Capaian Realisasi Target Renstra (%)	
(1)	(2)	(3)	(4)		(5)		(6)			(7)		(8)		

3	25	01	2.02	01	Penyediaan Gaji dan Tunjangan ASN	Jumlah Aparatur	25	Org	26	orang	25	Orang	25	orang	100%	27	orang	27	Org	108%
3	25	01	2.02	05	Koordinasi dan Penyusunan Laporan Keuangan Akhir Tahun SKPD	Jumlah Pelaporan Keuangan Akhir Tahun yang disusun	5	Dok	3	Dokumen	1	Dokumen	1	Dokumen	100%	1	Dokumen	5	Dok	100%
3	25	01	2.02	07	Koordinasi dan Penyusunan Laporan Keuangan Bulanan/Triwulanan/Semesteran	Jumlah Laporan Keuangan Bulanan/Semesteran yang disusun	60	Dok	36	Dokumen	12	Dokumen	12	Dokumen	100%	12	Dokumen	60	Dok	100%
3	25	01	2.02	08	Penyusunan Pelaporan dan Analisis Prognosis Realisasi Anggaran	Jumlah Laporan Prognosis Realisasi Anggaran yang disusun	10	Dok	6	Dokumen	2	Dokumen	2	Dokumen	100%	2	Dokumen	10	Dok	100%
3	25	01	2.05		Administrasi Kepegawaian Perangkat Daerah	Jumlah aparatur yang melaksanakan Pendidikan dan Pelatihan Formal	15	Orang	9	Orang	0	Orang	0	Orang	-	3	orang	12	Orang	80%
3	25	01	2.05	09	Pendidikan dan Pelatihan Pegawai Berdasarkan Tugas dan Fungsi	Jumlah aparatur yang melaksanakan Pendidikan dan Pelatihan Formal	15	Orang	9	Orang	0	Orang	0	orang	-	3	orang	12	Orang	80%
3	25	01	2.06		Administrasi Umum Perangkat Daerah	Jumlah sub organisasi yang dilaksanakan pengadministrasian	4	Sub Organisasi	4	Sub organisasi	4	sub organisasi	4	Sub Organisasi	100%	4	Sub Organisasi	4	Sub Organisasi	100%
3	25	01	2.06	01	Penyediaan Komponen Instalasi Listrik/Penerangan Bangunan	Jumlah jenis Komponen Instalasi Listrik/Penerangan Bangunan Kantor	35	Jenis	21	Jenis	7	Jenis	7	jenis	100%	7	jenis	35	Jenis	100%
3	25	01	2.06	02	Penyediaan Peralatan dan Perlengkapan Kantor	Jumlah Peralatan Gedung Kantor yang diadakan	5	Unit	1	Unit	2	Unit	2	unit	100%	2	unit	5	Unit	100%
3	25	01	2.06	05	Penyediaan Barang Cetak dan Penggandaan	Jumlah jenis barang cetakan dan penggandaan	45	Jenis	27	Jenis	9	Jenis	9	jenis	100%	9	jenis	45	Jenis	100%
3	25	01	2.06	06	Penyediaan Bahan Bacaan dan Peraturan Perundang-undangan	Jumlah SKHU yang disediakan	20	SKHU	12	SKHU	4	SKHU	4	SKHU	100%	6	SKHU	22	SKHU	110%
3	25	01	2.06	08	Penyediaan Fasilitas Kunjungan Tamu	Jumlah Penyediaan Makanan dan Minuman	60	Bulan	36	Bulan	12	Bulan	12	bulan	100%	12	bulan	60	Bulan	100%

KODE	Urusan/Bidang Urusan Pemerintahan Daerah dan Program/Kegiatan/Subkegiatan	Indikator Kinerja Program/ Kegiatan /Sub Kegiatan	Target Kinerja Capaian Program, Kegiatan, dan Subkegiatan (Renstra Perangkat Daerah) Tahun 2022	Realisasi Kinerja Program, Kegiatan, dan Subkegiatan tahun 2018 s/d tahun 2020	Target dan Realisasi Kinerja Program, Kegiatan dan Subkegiatan Tahun Lalu (2021)			Target Program, Kegiatan dan Subkegiatan (Renja Perangkat Daerah) Tahun 2022	Perkiraan Realisasi Capaian Target Renstra Perangkat Daerah s/d Tahun 2022	
					Target Renja Perangkat Daerah tahun (2021)	Realisasi Renja Perangkat Daerah tahun (2021)	Tingkat Realisasi (%)		Realisasi Capaian Program, Kegiatan dan Subkegiatan s/d Tahun 2022	Tingkat Capaian Realisasi Target Renstra (%)
(1)	(2)	(3)	(4)	(5)	(6)			(7)	-8	

3	25	01	2.06	09	Penyelenggaraan Rapat Koordinasi dan Konsultasi SKPD	Jumlah pelaksanaan Rapat-Rapat Kordinasi dan Konsultasi ke Luar Daerah	60	Bulan	36	Bulan	12	Bulan	12	bulan	100%	12	bulan	60	Bulan	100%
3	25	01	2.07		Pengadaan Barang Milik Daerah Penunjang Urusan Pemerintahan	Jumlah Pengadaan Barang Milik Daerah	15	Unit	4	unit	1	unit	1	unit	100%	6	unit	11	Unit	73%
3	25	01	2.07	05	Pengadaan Mebel	Jumlah Mebeleur yang diadakan	15	Unit	4	unit	1	Unit	1	unit	100%	6	unit	11	Unit	73%
3	25	01	2.08		Penyediaan Jasa Penunjang Urusan Pemerintahan	Jumlah sub organisasi yang dilaksanakan pengadministrasian	4	Sub Organisasi	4	Sub organisasi	4	sub organisasi	4	sub organisasi	100%	4	sub organisasi	4	Sub Organisasi	100%
3	25	01	2.08	01	Penyediaan Jasa Surat Menyurat	Jumlah surat masuk dan surat keluar	6640	surat	11723	surat	1328	Surat	3513	surat	265%	1.328	surat	16.564	surat	249%
3	25	01	2.08	02	Penyediaan Jasa Komunikasi, Sumber Daya Air dan Listrik	Jumlah rekening telpon, air, listrik dan yang dibayar	10	rekening	10	rekening	10	Rekening	10	rek	100%	10	rek	10	rekening	100%
3	25	01	2.08	04	Penyediaan Jasa Pelayanan Umum Kantor	Jumlah Aparatur Pengelola Keuangan Daerah, Jumlah PTT Tenaga Administrasi	95	orang	57	orang	19	Orang	19	orang	100%	17	orang	93	orang	98%
3	25	01	2.09		Pemeliharaan Barang Milik Daerah Penunjang Urusan Pemerintahan Daerah	Jumlah Barang Milik Negara yang dipelihara	32	unit	32	unit	32	Unit	32	unit	100%	32	unit	32	unit	100%

KODE	Urusan/Bidang Urusan Pemerintahan Daerah dan Program/Kegiatan /Subkegiatan	Indikator Kinerja Program/ Kegiatan /Sub Kegiatan	Target Kinerja Capaian Program, Kegiatan, dan Subkegiatan (Renstra Perangkat Daerah) Tahun 2022		Realisasi Kinerja Program, Kegiatan, dan Subkegiatan tahun 2018 s/d tahun 2020		Target dan Realisasi Kinerja Program, Kegiatan dan Subkegiatan Tahun Lalu (2021)			Target Program, Kegiatan dan Subkegiatan (Renja Perangkat Daerah Tahun 2022)		Perkiraan Realisasi Capaian Target Renstra Perangkat Daerah s/d Tahun 2022								
			Target Renja Perangkat Daerah tahun (2021)	Realisasi Renja Perangkat Daerah tahun (2021)	Tingkat Realisasi (%)	Target Program, Kegiatan dan Subkegiatan (Renja Perangkat Daerah Tahun 2022)	Realisasi Capaian Program, Kegiatan dan Subkegiatan s/d Tahun 2022	Tingkat Capaian Realisasi Target Renstra (%)												
(1)	(2)	(3)	(4)		(5)		(6)			(7)		(8)								
3	25	01	2.09	02	Penyediaan Jasa Pemeliharaan, Biaya Pemeliharaan, Pajak, dan Perizinan Kendaraan Dinas Operasional atau Lapangan	Jumlah Mobil dan Motor Dinas yang dibayar pakak	19	unit	19	unit	19	Unit	19	unit	100%	19	unit	19	unit	100%
3	25	01	2.09	06	Pemeliharaan Peralatan dan Mesin Lainnya	Jumlah Peralatan Gedung Kantor yang dipelihara	5	unit	5	unit	5	Unit	5	unit	100%	5	unit	5	unit	100%
3	25	01	2.09	09	Pemeliharaan/Re habilitasi Gedung Kantor dan Bangunan Lainnya	Jumlah Gedung Kantor yang dipelihara	10	gedung	10	gedung	10	Gedung	10	gedung	100%	4	gedung	10	gedung	100%
3	25	03			PROGRAM PENGELOLAAN PERIKANAN TANGKAP		14,22	%	14,15	%	14,15	%	16,17	%	114%	14,22	%	16,25	%	114%

3	25	03	2.01		Pengelolaan Penangkapan Ikan di Wilayah Sungai, Danau, Waduk, Rawa, dan Genangan Air Lainnya yang dapat Diusahakan dalam 1 (satu) Daerah Kabupaten/ Kota	Jumlah lokasi pengelolaan perikanan tangkap	39	lokasi	39	lokasi	39	lokasi	39	lokasi	100%	39	lokasi	39	lokasi	100%
3	25	03	2.01	01	Penyediaan Data dan Informasi	Jumlah data laporan statistik perikanan	5	Dokumen	3	Dokumen	1	Dokumen	1	Dokumen	100%	1	Dokumen	5	Dokumen	100%
3	25	03	2.01	02	Penyediaan Prasarana Usaha Perikanan Tangkap	Jumlah perahu jukung tanpa motor	50	unit	30	unit	10	unit	10	unit	100%	4	unit	50	unit	100%
3	25	03	2.01	03	Penjamin Ketersediaan Sarana Usaha Perikanan	Perahu fiber glass	50	unit	30	unit	2	unit	2	unit	100%	15	unit	50	unit	100%
						Jaring insang	50	unit	30	unit	12	unit	12	unit	100%	11	unit	50	unit	100%
						Jaring lempar	50	unit	30	unit	10	unit	10	unit	100%	14	unit	50	unit	100%

KODE	Urusan/Bidang Urusan Pemerintahan Daerah dan Program/Kegiatan/Subkegiatan	Indikator Kinerja Program/ Kegiatan /Sub Kegiatan	Target Kinerja Capaian Program, Kegiatan, dan Subkegiatan (Renstra Perangkat Daerah) Tahun 2022		Realisasi Kinerja Program, Kegiatan, dan Subkegiatan tahun 2018 s/d tahun 2020		Target dan Realisasi Kinerja Program, Kegiatan dan Subkegiatan Tahun Lalu (2021)					Target Program, Kegiatan dan Subkegiatan (Renja Perangkat Daerah) Tahun 2022		Perkiraan Realisasi Capaian Target Renstra Perangkat Daerah s/d Tahun 2022							
							Target Renja Perangkat Daerah tahun (2021)	Realisasi Renja Perangkat Daerah tahun (2021)	Tingkat Realisasi (%)							Tingkat Capaian Realisasi Target Renstra (%)					
(1)	(2)	(3)	(4)		(5)		(6)					(7)		(8)							
		Pancing	50	unit	30	unit	12	unit	12	unit	100%	15	unit	50	unit	100%					
3	25	04			PROGRAM PENGELOLAAN PERIKANAN BUDIDAYA	Persentase peningkatan produksi budidaya	14,15		15,06%			14,15	%	16,17	%	114%	14	%	16,25	unit	115%
3	25	04	2.01		Penerbitan Izin Usaha Perikanan di Bidang Pembudidayaan Ikan yang Usahnya dalam 1 (satu) Daerah Kabupaten/Kota	Surat Rekomendasi Izin Usaha Perikanan di Bidang Pembudidayaan Ikan	300	Surat rekomendasi	180	surat rekomendasi	60	Surat Rekomendasi	60	Surat Rekomendasi	100%	30	Surat Rekomendasi	300	Surat rekomendasi		100%
3	25	04	2.01	02	Pelayanan Penerbitan Izin Usaha Perikanan	Jumlah Peserta Pelatihan Pembinaan Izin Usaha	150	orang	90	orang	30	Orang	30	orang	100%	30	Orang	150	orang		100%
3	25	04	2.02		Pemberdayaan Pembudi Daya Ikan Kecil	Sosialisasi yang dilaksanakan	50	kali	30	kali	10	kali	10	kali	100%	4	kali	50	kali		100%
3	25	04	2.02	01	Pengembangan Kapasitas Pembudi Daya Ikan Kecil	Jumlah peserta pelatihan budidaya ikan	350	orang	270	orang	40	orang	40	orang	100%	40	orang	350	orang		100%
						Jumlah peserta pelatihan manajemen usaha perikanan	350	orang	210	orang	40	orang	40	orang	100%	40	orang	350	orang		100%
3	25	04	2.02	02	Pelaksanaan Fasilitasi Pembentukan dan Pengembangan	Jumlah kelompok	400	kelompok	335	Kelompok	45	Kelompok	45	Kelompok	100%	75	Kelompok	400	kelompok		100%
3	25	04	2.02	03	Pelaksanaan Fasilitasi Bantuan Pendanaan, Bantuan Pembiayaan, Kemitraan Usaha	Jumlah peserta temu usaha	350	orang	180	orang	60	orang	60	orang	100%	80	orang	350	orang		100%

3	25	04	2.02	04	Pemberian Pendampingan, Kemudahan Akses Ilmu Pengetahuan, Teknologi dan Informasi, serta Penyelenggaraan Pendidikan dan	Jumlah Peserta Pembelajaran	40	orang	40	orang	30	Orang	30	orang	100%	40	orang	40	orang		100%
						Sekolah Lapang CBIB dan CPIB	200	orang	200	orang	0	orang	0	orang	-	40	orang	200	orang		100%

KODE					Urusan/Bidang Urusan Pemerintahan Daerah dan Program/Kegiatan/Subkegiatan	Indikator Kinerja Program/ Kegiatan /Sub Kegiatan	Target Kinerja Capaian Program, Kegiatan, dan Subkegiatan (Renstra Perangkat Daerah) Tahun 2022		Realisasi Kinerja Program, Kegiatan, dan Subkegiatan tahun 2018 s/d tahun 2020		Target dan Realisasi Kinerja Program, Kegiatan dan Subkegiatan Tahun Lalu (2021)			Target Program, Kegiatan dan Subkegiatan (Renja Perangkat Daerah) Tahun 2022		Perkiraan Realisasi Capaian Target Renstra Perangkat Daerah s/d Tahun 2022				
							Target	Unit	Realisasi	Unit	Target Renja Perangkat Daerah tahun (2021)	Realisasi Renja Perangkat Daerah tahun (2021)	Tingkat Realisasi (%)	Target	Unit	Realisasi	Unit	Tingkat Capaian Realisasi Target Renstra (%)		
(1)					(2)	(3)	(4)		(5)		(6)			(7)		(8)				
3	25	04	2.04	01	Pengelolaan Pembudidayaan Ikan	Lokasi Pengelolaan Pembudidayaan Ikan	15	Kecamatan	15	kecamatan	15	kecamatan	15	kecamatan	100%	15	Kecamatan	15	Kecamatan	100%
3	25	04	2.04	02	Penyediaan Data dan Informasi Pembudidayaan Ikan dalam 1 (satu) Daerah Kabupaten/Kota	Jumlah laporan data perikanan budidaya	5	Dokumen	3	Dokumen	1	Dokumen	1	Dokumen	100%	1	Dokumen	5	Dokumen	100%
3	25	04	2.04	03	Penyediaan Prasarana Pembudidayaan Ikan dalam 1 (satu) Daerah	Kolam induk	25	unit	15	Paket	3	unit	3	unit	100%	1	unit	25	unit	100%
3	25	04	2.04	04	Penjaminan Ketersediaan Sarana Pembudidayaan Ikan dalam 1 (satu) Daerah	Jumlah Induk Ikan	16.000	ekor	9600	ekor	9.168	ekor	9.168	ekor	100%	5	ekor	16.000	ekor	100%
						Jumlah Pakan Induk	4.000,00	kg	2400	kg	5268,5	kg	5268,5	kg	100%	3.000	kg	4.000,00	kg	100%
						Jumlah Pakan Benih	113.500	kg	68100	kg	39.010	kg	39.010	kg	100%	-	kg	113.500	kg	100%
						Jumlah Benih Ikan	5.460.000	ekor	3276000	ekor	527.800	ekor	527.800	ekor	100%	195.000	ekor	5.460.000	ekor	100%
					Bioflok	0	Paket	0	Paket	0	Paket	0	Paket	0%	4	Paket	0	Paket		
3	25	04	2.04	05	Pengelolaan Kesehatan Ikan dan Lingkungan Budidaya dalam 1 (satu) Daerah Kabupaten/Kota	Jumlah Lokasi yg di Monitoring	39	Lokasi	46	lokasi	18	Lokasi	18	lokasi	100%	18	lokasi	39	Lokasi	100%
3	25	04	2.04	06	Pembinaan dan Pemantauan Pembudidayaan Ikan di Darat	Jumlah Pembinaan yang dilakukan	30	Kali	18	kali	6	kali	6	kali	100%	6	kali	30	Kali	100%
3	25	05	2.04	07	Perencanaan, Pengembangan, Pemanfaatan dan Perlindungan Lahan untuk Pembudidayaan Ikan di Darat	Jumlah Laporan	5	laporan	3	laporan	1	laporan	1	laporan	100%	1	laporan	5	laporan	100%
3	25	06	2.04	08	Perencanaan, dan Pengembangan Pemanfaatan Air untuk Pembudidayaan Ikan di Darat	Jumlah Laporan	5	laporan	3	laporan	1	laporan	1	laporan	100%	1	laporan	5	laporan	100%

KODE	Urusan/Bidang Urusan Pemerintahan Daerah dan Program/Kegiatan/Subkegiatan	Indikator Kinerja Program/ Kegiatan /Sub Kegiatan	Target Kinerja Capaian Program, Kegiatan, dan Subkegiatan (Renstra Perangkat Daerah) Tahun 2022		Realisasi Kinerja Program, Kegiatan, dan Subkegiatan tahun 2018 s/d tahun 2020		Target dan Realisasi Kinerja Program, Kegiatan dan Subkegiatan Tahun Lalu (2021)			Target Program, Kegiatan dan Subkegiatan (Renja Perangkat Daerah) Tahun 2022			Perkiraan Realisasi Capaian Target Renstra Perangkat Daerah s/d Tahun 2022	
							Target Renja Perangkat Daerah tahun (2021)	Realisasi Renja Perangkat Daerah tahun (2021)	Tingkat Realisasi (%)			Target Program, Kegiatan dan Subkegiatan s/d Tahun 2022	Tingkat Capaian Realisasi Target Renstra (%)	
(1)	(2)	(3)	(4)		(5)		(6)			(7)		(8)		

3	25	05			PROGRAM PENGAWASAN SUMBER DAYA KELAUTAN DAN PERIKANAN	Persentase Pengawasan Sumberdaya Kelautan dan Perikanan	25	%	15	%	20	%	20	%	100%	25	%	25	%	100%
3	25	05	2.01		Pengawasan Sumber Daya Perikanan di Wilayah Sungai, Danau, Waduk, Rawa, dan Genangan Air Lainnya yang dapat Diusahakan Dalam Kabupaten/Kota	Jumlah Lokasi	39	lokasi	39	lokasi	39	Lokasi	39	lokasi	100%	39	lokasi	39	lokasi	100%
3	25	05	2.01	01	Pengawasan Usaha Perikanan Tangkap di Wilayah Sungai, Danau, Waduk, Rawa, dan Genangan Air Lainnya yang	Jumlah Benih ikan Restocking	499.500	Ekor	121.500	ekor	167.000	Ekor	167.000	ekor	100%	174.700	ekor	499.500	Ekor	100%
						Jumlah Peserta bersih pantai	500	Orang	500	orang	100	Orang	100	orang	100%	-	orang	500	Orang	100%
						Jumlah Peserta Pelatihan POKMASWAS	150	Orang	180	orang	30	Orang	30	orang	100%	30	orang	150	Orang	100%
3	25	06	2.02	2	Pengawasan Usaha Perikanan Bidang Pembudidayaan Ikan di Wilayah Sungai, Danau, Waduk, Rawa, dan Genangan Air Lainnya yang dapat Diusahakan dalam Kabupaten/Kota	Jumlah Data Kualitas Air Perairan Umum	5	Dokumen	3	Dokumen	1	Dokumen	1	Dokumen	100%	1	Dokumen	5	Dokumen	100%
3	25	06			PROGRAM PENGOLAHAN DAN PEMASARAN HASIL PERIKANAN	Persentase Peningkatan Pelaku Usaha Pengolahan dan Pemasaran Hasil Perikanan	15	%	11	%	12	%	12	%	100%	25	%	15	%	100%

KODE					Urusan/Bidang Urusan Pemerintahan Daerah dan Program/Kegiatan/Subkegiatan	Indikator Kinerja Program/ Kegiatan /Sub Kegiatan	Target Kinerja Capaian Program, Kegiatan, dan Subkegiatan (Renstra Perangkat Daerah) Tahun 2022		Realisasi Kinerja Program, Kegiatan, dan Subkegiatan tahun 2018 s/d tahun 2020		Target dan Realisasi Kinerja Program, Kegiatan dan Subkegiatan Tahun Lalu (2021)			Target Program, Kegiatan dan Subkegiatan (Renja Perangkat Daerah) Tahun 2022		Perkiraan Realisasi Capaian Target Renstra Perangkat Daerah s/d Tahun 2022				
							Target	Realisasi	Target Renja Perangkat Daerah tahun (2021)	Realisasi Renja Perangkat Daerah tahun (2021)	Tingkat Realisasi (%)	Target	Realisasi	Target	Realisasi	Tingkat Capaian Realisasi Target Renstra (%)				
(1)					(2)	(3)	(4)		(5)		(6)			(7)		(8)				
3	25	06	2.01		Penerbitan Tanda Daftar Usaha Pengolahan Hasil Perikanan Bagi Usaha Skala Mikro dan Kecil	Jumlah Tanda Daftar Usaha Pengolahan Hasil Perikanan	50	Surat TDUPHP	30	Surat TDUPHP	10	Surat TDUPHP	10	Surat TDUPHP	100%	10	Surat TDUPHP	50	Surat TDUPHP	100%
3	25	06	2.01	1	Penyediaan Data dan Informasi Usaha Pemasaran dan Pengolahan Hasil Perikanan dalam 1 (satu) Daerah Kabupaten/Kota	Jumlah laporan	5	Dokumen	3	Dokumen	1	Dokumen	1	Dokumen	100%	1	Dokumen	5	Dokumen	100%

3	25	06	2.02		Pembinaan Mutu dan Keamanan Hasil Perikanan Bagi Usaha Pengolahan dan Pemasaran Skala Mikro dan Kecil	Sosialisasi yang dilaksanakan	50	kali	30	kali	10	Kali	10	kali	100%			50	kali	100%
3	25	06	2.02	1	Pelaksanaan Bimbingan dan Penerapan Persyaratan atau Standar pada Usaha Pengolahan dan Pemasaran Skala Mikro dan Kecil	Jumlah anak mengikuti sosialisasi	5450	orang	3.450	orang	0	orang	0	orang	0	500	orang	5450	orang	100%
						Jumlah Pameran yang diikuti	5	Kali	2	Kali	1	Kali	1	kali	100%	-	kali	5	Kali	100%
						Jumlah Peserta pelatihan diversifikasi	150	Orang	90	Orang	30	Orang	30	orang	100%	60	orang	150	Orang	100%
						Jumlah peserta pengolahan dan pemasaran	75	Orang	16	Orang	0	Orang	0	orang	0%	-	orang	75	Orang	100%
3	25	06	2.03		Penyediaan dan Penyaluran Bahan Baku Industri Pengolahan Ikan dalam 1 (satu) Daerah Kabupaten/ Kota	Jumlah sarana Pemasaran ikan yang disalurkan ke pelaku usaha perikanan	87	unit	36	unit	87	unit	87	unit	100%	38	unit	87	unit	100%
					Pemberian	Jumlah cool box	60	unit	36	Unit	75	unit	75	unit	100%	24	unit	60	unit	100%

KODE					Urusan/Bidang Urusan Pemerintahan Daerah dan Program/Kegiatan n/Subkegiatan	Indikator Kinerja Program/ Kegiatan /Sub Kegiatan	Target Kinerja Capaian Program, Kegiatan, dan Subkegiatan (Renstra Perangkat Daerah) Tahun 2022		Realisasi Kinerja Program, Kegiatan, dan Subkegiatan tahun 2018 s/d tahun 2020		Target dan Realisasi Kinerja Program, Kegiatan dan Subkegiatan Tahun Lalu (2021)			Target Program, Kegiatan dan Subkegiatan (Renja Perangkat Daerah Tahun 2022)		Perkiraan Realisasi Capaian Target Renstra Perangkat Daerah s/d Tahun 2022				
											Target Renja Perangkat Daerah tahun (2021)	Realisasi Renja Perangkat Daerah tahun (2021)	Tingkat Realisasi (%)			Realisasi Capaian Program, Kegiatan dan Subkegiatan s/d Tahun 2022	Tingkat Capaian Realisasi Target Renstra (%)			
(1)					(2)	(3)	(4)		(5)		(6)			(7)		(8)				
3	25	06	2.03	1	Fasilitas bagi Pelaku Usaha Perikanan Skala Mikro dan Kecil dalam 1 (satu) Daerah Kabupaten/Kota	Jumlah Freezer	10	unit	6	Unit	12	unit	12	unit	100%	-	unit	10	unit	100%
						Jumlah rangka cool box (obrok)	60	unit	36	Unit	150	unit	150	unit	100%	12	unit	60	unit	100%

Rekapitulasi Evaluasi Hasil Pelaksanaan Renja Perangkat Daerah dan Pencapaian Renstra Perangkat Daerah s/d Tahun 2022
Kabupaten Lampung Barat

Nama Perangkat Daerah: Dinas Perpustakaan dan Kearsipan

Kode	Usuran /Bidang Usuran Pemerintahan Daerah dan Program/ Kegiatan/Subkegiatan	Indikator Kinerja Program/Kegiatan SubKegiatan	Target Kinerja Capaian Program Kegiatan dan SubKegiatan (Renstra Perangkat Daerah) Tahun 2022	Realisasi Kinerja Program, Kegiatan dan Subkegiatan Tahun 2018 s/d tahun 2020	Target dan Realisasi Kinerja Program, Kegiatan dan Subkegiatan Tahun 2021 (2021)			Target Program, Kegiatan dan Subkegiatan (Renja Perangkat Daerah Tahun 2022)	Perkiraan Realisasi Capaian Target Renstra Perangkat Daerah s/d Tahun 2022	
					Target Renja Perangkat	Realisasi Renja	Tingkat		Realisasi Capaian Program,Kegiatan dan SubKegiatan s/d Tahun 2022	Tingkat Capaian Realisasi Target Renstra (%)
					Daerah tahun '(2021)	Perangkat Daerah Tahun '(2021)	Realisasi (%)			
1	2	3	4	5	6	7	8	9	10	11
		Usuran Pemerintahan Bidang								
		Program Penunjang Usuran Pemerintahan Daerah Kabupaten/Kota	Jumlah Bidang Usuran yang Dilaksanakan	10 Sub organisasi	6 sub organisasi	2 Sub Organisasi	2 Sub Organisasi	100	2 Sub Organisasi	
		Kegiatan Perencanaan, Penggangan dan Evaluasi Kinerja Perangkat Daerah	Jumlah Perencanaan, Penggangan dan Evaluasi Kinerja Perangkat Daerah yang Disusun	125 dokumen	24 Dokumen	25 Dokumen	25 Dokumen	100	25 Dokumen	
		Sub Kegiatan Penyusunan Dokumen Perencanaan Perangkat Daerah	Jumlah Dokumen Perencanaan Perangkat Daerah yang Disusun	40 dokumen	3 Dokumen	8 Dokumen	8 Dokumen	100	8 Dokumen	
		Sub Kegiatan Koordinasi dan Penyusunan Dokumen RKA-SKPD	Jumlah RKA-SKPD yang Disusun	5 Dokumen	3 Dokumen	1 Dokumen	1 Dokumen	100	1 Dokumen	
		Sub Kegiatan Koordinasi dan Penyusunan Dokumen Perubahan RKA-SKPD	Jumlah Dokumen Perubahan RKA- SKPD yang Disusun	5 Dokumen	3 Dokumen	1 Dokumen	1 Dokumen	100	1 Dokumen	
		Sub Kegiatan Koordinasi dan Penyusunan DPA- SKPD	Jumlah Dokumen DPA-SKPD yang Disusun	5 Dokumen	3 Dokumen	1 Dokumen	1 Dokumen	100	1 Dokumen	
		Sub Kegiatan Koordinasi dan Penyusunan Peribahan DPA-SKPD	Jumlah Dokumen Perubahan DPA- SKPD yang disusun	5 Dokumen	3 Dokumen	1 Dokumen	1 Dokumen	100	1 Dokumen	

Kode	Urusan/Bidang Urusan Pemerintahan Daerah dan Program/Kegiatan/Subkegiatan	Indikator Kinerja Program/Kegiatan Subkegiatan	Target Kinerja Capaian Program Kegiatan dan Subkegiatan (Renstra Perangkat Daerah) Tahun 2022	Realisasi Kinerja Program, Kegiatan dan Subkegiatan Tahun 2018 s/d tahun 2020	Target dan Realisasi Kinerja Program, Kegiatan dan Subkegiatan Tahun 2021 (2021)			Target Program, Kegiatan dan Subkegiatan (Renja Perangkat Daerah Tahun 2022)	Perkiraan Realisasi Capaian Target Renstra Perangkat Daerah s/d Tahun 2022	
					Target Renja Perangkat Daerah tahun '(2021)	Realisasi Renja Perangkat Daerah Tahun '(2021)	Tingkat Realisasi (%)		Realisasi Capaian Program,Kegiatan dan Subkegiatan s/d Tahun 2022	Tingkat Capaian Realisasi Target Renstra (%)
					6	7	8		9	10
2 23 01 2 01 06	Sub Kegiatan Koordinasi dan Penyusunan Laporan Capaian Kinerja dan Ikhtisar Realisasi Kinerja SKPD	Jumlah Laporan Capaian Kinerja dan Ikhtisar Realisasi Kinerja SKPD yang Disusun	5 Dokumen	3 Dokumen	1 Dokumen	1 Dokumen	100	1 Dokumen		
2 23 01 2 01 07	Sub Kegiatan Evaluasi Kinerja Perangkat Daerah	Jumlah Evaluasi Perangkat Daerah yang Disusun	60 Dokumen	30 Dokumen	12 Dokumen	12 Dokumen	100	12 Dokumen		
2 23 01 2 02	Kegiatan Administrasi Keuangan Perangkat Daerah	Jumlah Dokumen Administrasi Keuangan Perangkat Daerah yang Disusun	20 Dokumen	12 Dokumen	4 Dokumen	4 Dokumen	100	4 Dokumen		
2 23 01 2 02 01	Sub Kegiatan Penyediaan Gaji dan Tunjangan ASN	Jumlah Laporan Pembayaran Gaji dan Tunjangan yang Dibayarkan	70 Dokumen	42 Dokumen	14 Dokumen	14 Dokumen	100	14 Dokumen		
2 23 01 2 02 05	Sub Kegiatan Koordinasi dan Penyusunan Laporan Keuangan Akhir Tahun SKPD	Jumlah Laporan Keuangan Akhir Tahun SKPD yang Disusun	5 Dokumen	3 Dokumen	1 Dokumen	1 Dokumen	100	1 Dokumen		
2 23 01 2 02 07	Sub Kegiatan Koordinasi dan Penyusunan Laporan Keuangan Bulanan/Triwulan/Semesteran SKPD	Jumlah Laporan Keuangan Bulanan/Triwulan/Semesteran SKPD yang Disusun	11 Dokumen	6 Dokumen	2 Dokumen	2 Dokumen	100	2 Dokumen		
2 23 01 2 02 08	Sub Kegiatan Penyusunan Pelaporan dan Analisis Prognosis Realisasi Anggaran	Jumlah Laporan dan Analisis Prognosis Realisasi Anggaran yang Disusun	5 Dokumen	1 Dokumen	1 Dokumen	1 Dokumen	100	1 Dokumen		
2 23 01 2 05	Kegiatan Administrasi Kepegawaian Perangkat Daerah	Jumlah Pegawai yang Dilaksanakan Administrasi Kepegawaian Perangkat Daerahnya	-	-	-	-	0	-		

Kode	Urusan/Bidang Urusan Pemerintahan Daerah dan Program/Kegiatan/Subkegiatan	Indikator Kinerja Program/Kegiatan SubKegiatan	Target Kinerja Capaian Program Kegiatan dan SubKegiatan (Renstra Perangkat Daerah) Tahun 2022	Realisasi Kinerja Program, Kegiatan dan Subkegiatan Tahun 2018 s/d tahun 2020	Target dan Realisasi Kinerja Program, Kegiatan dan Subkegiatan Tahun 2021 (2021)			Target Program, Kegiatan dan Subkegiatan (Renja Perangkat Daerah Tahun 2022)	Perkiraan Realisasi Capaian Target Renstra Perangkat Daerah s/d Tahun 2022	
					Target Renja Perangkat Daerah tahun '(2021)	Realisasi Renja Perangkat Daerah Tahun '(2021)	Tingkat Realisasi (%)		Realisasi Capaian Program,Kegiatan dan SubKegiatan s/d Tahun 2022	Tingkat Capaian Realisasi Target Renstra (%)
					6	7	8		10	11
2.23.01.2.05.09	Sub Kegiatan Pendidikan dan Pelatihan Pegawai Berdasarkan Tugas dan Fungsi	Jumlah Peserta Pelatihan Magang dan Pegawai yang Mengikuti Pendidikan dan Pelatihan Berdasarkan Tugas dan Fungsi	-	-	-	-	0	-		
2.23.01.2.06	Kegiatan Administrasi Umum Perangkat Daerah	Jumlah Sub Organisasi yang Dilaksanakan Administrasi Umum Perangkat Daerah	20 Sub organisasi	12 Suborganisasi	4 Sub Organisasi	4 Sub Organisasi	100	4 Sub Organisasi		
2.23.01.2.06.01	Sub Kegiatan Penyediaan Komponen Instalasi Listrik/Penerangan Bangunan Kantor	Jumlah Jenis Komponen Listrik/Penerangan Bangunan Kantor yang Disediakan	75 jenis	45 jenis	15 Jenis	15 Jenis	100	15 Jenis		
2.23.01.2.06.02	Sub Kegiatan Peralatan dan Perlengkapan Kantor	Jumlah Peralatan dan Perlengkapan Kantor yang Disediakan	19 unit	7 unit	3 Unit	3 Unit	100	3 Unit		
2.23.01.2.06.05	Sub Kegiatan Penyediaan Barang Cetak dan Penggandaan	Jumlah Jenis Barang Cetak dan Penggandaan yang Disediakan	15 jenis	9 jenis	3 Jenis	3 Jenis	100	3 Jenis		
2.23.01.2.06.06	Sub Kegiatan Penyediaan Bahan Bacaan dan Peraturan Perundang-Undangan	Jumlah Jenis Bahan Bacaan dan Peraturan Perundang-undangan yang Disediakan	17 jenis	12 jenis	5 Jenis	5 Jenis	100	5 Jenis		
2.23.01.2.06.08	Sub Kegiatan Fasilitas Kunjungan Tamu	Jumlah Penyediaan Makanan dan Minuman Tamu	20 Sub organisasi	12 Suborganisasi	4 Sub Organisasi	4 Sub Organisasi	100	4 Sub Organisasi		
2.23.01.2.06.09	Sub Kegiatan Penyelenggaraan Rapat Koordinasi dan Konsultasi SKPD	Jumlah Koordinasi dan Konsultasi SKPD yang Dilaksanakan	113 kali	64 kali	7 Kali	7 Kali	100	15 kali		

Kode	Urusan/Bidang Urusan Pemerintahan Daerah dan Program/Kegiatan/Subkegiatan	Indikator Kinerja Program/Kegiatan SubKegiatan	Target Kinerja Capaian Program Kegiatan dan SubKegiatan (Renstra Perangkat Daerah) Tahun 2022	Realisasi Kinerja Program, Kegiatan dan Subkegiatan Tahun 2018 s/d tahun 2020	Target dan Realisasi Kinerja Program, Kegiatan dan Subkegiatan Tahun 2021 (2021)			Target Program, Kegiatan dan Subkegiatan (Renja Perangkat Daerah Tahun 2022)	Perkiraan Realisasi Capaian Target Renstra Perangkat Daerah s/d Tahun 2022					
					Target Renja Perangkat	Realisasi Renja	Tingkat		Realisasi Capaian Program,Kegiatan dan SubKegiatan	Tingkat Capaian				
					Daerah tahun '(2021)	Perangkat Daerah Tahun '(2021)	Realisasi (%)			Realisasi Target				
					Daerah tahun '(2021)	Perangkat Daerah Tahun '(2021)	Realisasi (%)	s/d Tahun 2022	Renstra (%)					
1					2	3	4	5	6	7	8	9	10	11
2	23	01	2	07	Kegiatan Pengadaan Barang Milik Daerah Penunjang Urusan Pemerintah Daerah	Jumlah Barang Milik Daerah Penunjang Urusan Pemerintah Daerah yang Diadakan	-	-	-	-	0	-		
2	23	01	2	07	05	Sub Kegiatan Pengadaan Mebel	Jumlah Mebel yang Disediakan	-	-	-	0	-		
2	23	01	2	07	06	Sub Kegiatan Pengadaan Peralatan dan Mesin Lainnya	Jumlah Peralatan dan Mesin Lainnya yang Disediakan	-	-	-	0	-		
2	23	01	2	08	Kegiatan Penyediaan Jasa Penunjang Urusan Pemerintah Daerah	Jumlah Sub Organisasi Jasa Penunjang Urusan Pemerintah Daerah yang Disediakan	20 Sub organisasi	12 Suborganisasi	4 Sub Organisasi	4 Sub Organisasi	100	4 Sub Organisasi		
2	23	01	2	8	01	Sub Kegiatan Penyediaan Jasa Surat Menyurat	Jumlah Alat Tulis Kantor	4940 surat	2946 surat	994 Surat	994 Surat	100	1000 Surat	
2	23	01	2	08	02	Sub Kegiatan Penyediaan Jasa Komunikasi, Sumber Daya Air dan Listrik	Jumlah Rekening Telepon, Air, Listrik dan Internet	25 rekening	15 rekening	5 Rekening	5 Rekening	100	5 Rekening	
2	23	01	2	08	04	Sub Kegiatan Penyediaan Jasa Pelayanan Umum Kantor	Jumlah Jasa Pelayanan Umum Kantor yang Disediakan	20 Sub organisasi	12 Suborganisasi	4 Sub Organisasi	4 Sub Organisasi	100	4 Sub Organisasi	
2	23	01	2	09	Kegiatan Pemeliharaan Barang Milik Daerah Penunjang Urusan Pemerintah Daerah	Jumlah Barang Milik Daerah Penunjang Urusan Pemerintah Daerah yang Dipelihara	110 unit	60 unit	22 unit	22 unit	100	19 unit		

Kode	Urusan/Bidang Urusan Pemerintahan Daerah dan Program/ Kegiatan/Subkegiatan	Indikator Kinerja Program/Kegiatan SubKegiatan	Target Kinerja Capaian Program Kegiatan dan SubKegiatan (Renstra Perangkat Daerah) Tahun 2022	Realisasi Kinerja Program, Kegiatan dan Subkegiatan Tahun 2018 s/d tahun 2020	Target dan Realisasi Kinerja Program, Kegiatan dan Subkegiatan Tahun 2021 (2021)			Target Program, Kegiatan dan Subkegiatan (Renja Perangkat Daerah Tahun 2022)	Perkiraan Realisasi Capaian Target Renstra Perangkat Daerah s/d Tahun 2022							
					Target Renja Perangkat	Realisasi Renja	Tingkat		Realisasi Capaian Program,Kegiatan dan SubKegiatan	Tingkat Capaian						
					Daerah tahun '(2021)	Perangkat Daerah Tahun '(2021)	Realisasi (%)		s/d Tahun 2022	Renstra (%)						
1	2	3	4	5	6	7	8	9	10	11						
2	23	01	2	09	01	Sub Kegiatan Penyediaan Jasa Pemeliharaan, Biaya Pemeliharaan dan Pajak Kendaraan Perorangan Dinas atau Kendaraan Dinas Jabatan	Jumlah Mobil dan Motor yang Dipelihara dan Dibayar Pajaknya	73 unit	32 unit	17 unit	17 unit	100	17 unit			
2	23	01	2	09	05	Sub Kegiatan Pemeliharaan Peralatan dan Mesin Lainnya	Jumlah Peralatan dan Mesin Lainnya yang Dipelihara	28 unit	18 unit	2 unit	2 unit	100	2 unit			
2	23	01	2	09	010	Sub Kegiatan Pemeliharaan/Rehabilitasi Sarana dan Prasarana Gedung Kantor atau Bangunan Lainnya	Jumlah Depo Arsip Daerah dan Gedung Kantor dan Bangunan Lainnya yang Dipelihara/Rehab	6 gedung	4 gedung	1 gedung	1 gedung	100	-			
			2	23	02	Program Pembinaan Perpustakaan	Persentase Jumlah Pengunjung Perpustakaan	5%	5%	5%	5%	0	7%			
	2	23	02		2	01	Kegiatan Pengelolaan Perpustakaan Tingkat Daerah Kabupaten/Kota	Jumlah Perpustakaan Tingkat Daerah Kabupaten yang Dibina	-	-	150 perpustakaan	150 perpustakaan	0	150 perpustakaan		
2	23	02	2	01	01	Sub Kegiatan Pengembangan dan Pemeliharaan Layanan Perpustakaan Elektronik	Jumlah Buku Library	-	-	-	-	0	-			
2	23	02	2	01	02	Sub Kegiatan Pengembangan Perpustakaan di Tingkat Daerah Kabupaten/Kota	Jumlah Pengadaan Sarana Prasarana Perpustakaan di Tingkat Daerah Kabupaten/Kota	129 jenis	79 jenis	45 jenis	45 jenis	100	11 jenis			

Kode	Urusan/Bidang Urusan Pemerintahan Daerah dan Program/Kegiatan/Subkegiatan	Indikator Kinerja Program/Kegiatan Subkegiatan	Target Kinerja Capaian Program Kegiatan dan Subkegiatan (Renstra Perangkat Daerah) Tahun 2022	Realisasi Kinerja Program, Kegiatan dan Subkegiatan Tahun 2018 s/d tahun 2020	Target dan Realisasi Kinerja Program, Kegiatan dan Subkegiatan Tahun 2021 (2021)			Target Program, Kegiatan dan Subkegiatan (Renja Perangkat Daerah Tahun 2022)	Perkiraan Realisasi Capaian Target Renstra Perangkat Daerah s/d Tahun 2022					
					Target Renja Perangkat Daerah tahun '(2021)	Realisasi Renja Perangkat Daerah Tahun '(2021)	Tingkat Realisasi (%)		Realisasi Capaian Program,Kegiatan dan Subkegiatan s/d Tahun 2022	Tingkat Capaian Realisasi Target Renstra (%)				
					6	7	8		9	10	11			
2	23	02	2	01	04	Sug Kegiatan Pembinaan Perpustakaan pada Satuan Pendidikan Dasar di Seluruh Wilayah Kabupaten/kota Sesuai Dengan Standar Nasional Perpustakaan	Jumlah Perpustakaan Sekolah Sesuai dengan Standar Nasional Perpustakaan yang Dibina	130 sekolah	75 sekolah	8 sekolah	8 sekolah	100	30 sekolah	
2	23	02	2	01	05	Sub Kegiatan Pembinaan Perpustakaan Khusus Tingkat Kabupaten/Kota	Jumlah Perpustakaan Khusus/Pekon Tingkat Kabupaten yang Dibina	30 pekon	20 pekon	5 pekon	5 pekon	100	10 pekon	
2	23	02	2	01	06	Sub Kegiatan Peningkatan Kapasitas Tenaga Perpustakaan dan Pustakawan Tingkat Daerah Kabupaten/Kota	Jumlah SDM yang Mengikuti Pelatihan Perpustakaan dan Pustakawan Tingkat Daerah Kabupaten/Kota	-	-	-	-	0	-	
2	23	02	2	01	08	Sub Kegiatan Pengembangan Bahan Pustaka	Jumlah Bahan Pustaka yang Diadakan	12500 buku	5504 buku	596 buku	596 buku	100	-	
2	23	02	2	01	09	Sub Kegiatan Pengelolaan dan Pengembangan Bahan Pustaka	Jumlah Bahan Pustaka yang Dikelola	33043 buku	31825 buku	30.543 buku	30.543 buku	100	450 buku	
2	23	02	2	02		Kegiatan Pembudayaan Gemar Membaca Tingkat Daerah Kabupaten/Kota	Jumlah Peningkatan Pembudayaan Gemar Membaca Tingkat Daerah Kabupaten/Kota	25500 pemustaka	1500 pemustaka	5000 pemustaka	5000 pemustaka	100	5500 pemustaka	

Kode	Urusan/Bidang Urusan Pemerintahan Daerah dan Program/Kegiatan/Subkegiatan	Indikator Kinerja Program/Kegiatan SubKegiatan	Target Kinerja Capaian Program Kegiatan dan SubKegiatan (Renstra Perangkat Daerah) Tahun 2022	Realisasi Kinerja Program, Kegiatan dan Subkegiatan Tahun 2018 s/d tahun 2020	Target dan Realisasi Kinerja Program, Kegiatan dan Subkegiatan Tahun 2021 (2021)			Target Program, Kegiatan dan Subkegiatan (Renja Perangkat Daerah Tahun 2022)	Perkiraan Realisasi Capaian Target Renstra Perangkat Daerah s/d Tahun 2022	
					Target Renja Perangkat Daerah tahun '(2021)	Realisasi Renja Perangkat Daerah Tahun '(2021)	Tingkat Realisasi (%)		Realisasi Capaian Program,Kegiatan dan SubKegiatan s/d Tahun 2022	Tingkat Capaian Realisasi Target Renstra (%)
					6	7	8		10	11
2.23.2.2.02.02	Sub Kegiatan Pembangunan dan Pemeliharaan Sarana Perpustakaan di Tempat-tempat Umum yang Menjadi Kewenangan Daerah Kabupaten/Kota	Jumlah Pembangunan dan Pemeliharaan Sarana Perpustakaan di Tempat-tempat Umum yang Menjadi Kewenangan Daerah Kabupaten	-	-	-	-	0	-		
2.23.02.2.02.03	Sub Kegiatan Pemberian Penghargaan dan Promosi Gerakan Budaya Gemar Membaca	Jumlah Pemberian Penghargaan dan Promosi Gerakan Budaya Gemar Membaca	5 kali	3 kali	1 kali	1 kali	100	1 kali		
2.23.02.2.02.04	Sub Kegiatan Pengembangan Literasi Berbasis Inklusi Sosial	Jumlah Layanan Perpustakaan Keliling Berbasis Inklusi Sosial	65 kali	35 kali	11 kali	11 kali	100	15 kali		
	Urusan Pemerintahan Bidang Kearsipan									
	Program Pengelolaan Arsip	Persentase Pengelolaan Arsip Daerah	21 dokumen	10 dokumen	5 dokumen	5 dokumen	100	5 dokumen		
2.24.02.2.01	Kegiatan Pengelolaan Arsip Dinamis Daerah Kabupaten/Kota	Jumlah Arsip Daerah Kabupaten/Kota yang Dikelola	245 orang	147 orang	40 orang	40 orang	100	49 orang		
2.24.02.2.01.01	Sub Kegiatan Penciptaan dan Penggunaan Arsip Dinamis	Jumlah Duplikat Dokumen Sejarah Prestasi Pemerintah Daerah yang Terawat dengan Baik	60 Dokumen	27 dokumen	15 dokumen	15 dokumen	100	18 dokumen		
2.24.02.2.01.02	Sub Kegiatan Pemeliharaan dan Penyusutan Arsip Dinamis	Jumlah Pengelola Arsip yang Dibina	196 dokumen	98 dokumen	2 Dokumen	2 Dokumen	100			
2.24.02.2.01.03	Sub Kegiatan Pengawasan Arsip Dinamis Kewenangan Kabupaten/Kota	Jumlah Laporan Hasil Pengawasan Arsip Dinamis Kewenangan Kabupaten	-	-	-	-	0	49 opd		

Kode	Urusan/Bidang Urusan Pemerintahan Daerah dan Program/ Kegiatan/Subkegiatan	Indikator Kinerja Program/Kegiatan SubKegiatan	Target Kinerja Capaian Program Kegiatan dan SubKegiatan (Renstra Perangkat Daerah) Tahun 2022	Realisasi Kinerja Program, Kegiatan dan Subkegiatan Tahun 2018 s/d tahun 2020	Target dan Realisasi Kinerja Program, Kegiatan dan Subkegiatan Tahun 2021 (2021)			Target Program, Kegiatan dan Subkegiatan (Renja Perangkat Daerah Tahun 2022)	Perkiraan Realisasi Capaian Target Renstra Perangkat Daerah s/d Tahun 2022	
					Target Renja Perangkat	Realisasi Renja	Tingkat		Realisasi Capaian Program,Kegiatan dan SubKegiatan	Tingkat Capaian
					Daerah tahun '(2021)	Perangkat Daerah Tahun '(2021)	Realisasi (%)		s/d Tahun 2022	Renstra (%)
1	2	3	4	5	6	7	8	9	10	11
2 24 04 2 03	Kegiatan Pengelolaan Simpul Jaringan dalam Sistem Informasi Kearsipan Nasional Tingkat Kabupaten/Kota	Jumlah SDM Pengelola Arsip Ditingkat Kabupaten/Kota	245 orang	98 orang	0 orang	0 orang	0	-		
2 24 02 2 03 01	Sub Kegiatan Penyediaan Informasi, Akses dan Layanan Kearsipan Tingkat Daerah Kabupaten/Kota melalui JIKN	Jumlah Pengadaan Sistem Informasi	-	-	-	-	0	-		
2 24 02 2 03 02	Sub Kegiatan Pemberdayaan Kapasitas Unit Kearsipan dan Lembaga Kearsipan Daerah Kabupaten/Kota	Jumlah Peserta Bimtek Kearsipan	245 orang	98 orang	0 orang	0 orang	0	-		
2 24 03	Program Perlindungan dan Penyelamatan Arsip	Jumlah Dokumen Perlindungan dan Penyelamat Arsip Daerah	-	-	-	-	0	-		
2 24 03 2 01	Kegiatan Pemusnahan Arsip Dilingkungan Pemerintah Daerah Kabupaten/Kota yang Memiliki Retensi di Bawah 10 Tahun	Jumlah Dokumen yang Disusun	-	-	-	-	0	-		
2 24 03 2 01 01	Sub Kegiatan Penilaian, Penetapan dan Pelaksanaan Pemusnahan Arsip yang Memiliki Retensi di Bawah 10 Tahun	Jumlah Dokumen Arsip (JRA) yang Disusun	-	-	-	-	0	-		

Kode	Urusan/Bidang Urusan Pemerintahan Daerah dan Program/Kegiatan/Subkegiatan	Indikator Kinerja Program/Kegiatan SubKegiatan	Target Kinerja Capaian Program Kegiatan dan SubKegiatan (Renstra Perangkat Daerah) Tahun 2022	Realisasi Kinerja Program, Kegiatan dan Subkegiatan Tahun 2018 s/d tahun 2020	Target dan Realisasi Kinerja Program, Kegiatan dan Subkegiatan Tahun 2021 (2021)			Target Program, Kegiatan dan Subkegiatan (Renja Perangkat Daerah Tahun 2022)	Perkiraan Realisasi Capaian Target Renstra Perangkat Daerah s/d Tahun 2022	
					Target Renja Perangkat Daerah tahun '(2021)	Realisasi Renja Perangkat Daerah Tahun '(2021)	Tingkat Realisasi (%)		Realisasi Capaian Program,Kegiatan dan SubKegiatan s/d Tahun 2022	Tingkat Capaian Realisasi Target Renstra (%)
					6	7	8		9	10
2 24 03 2 04	Kegiatan Autentifikasi Arsip Statis dan Arsip Hasil Alih Media yang Dikelola oleh Lembaga Kearsipan Kabupaten/Kota	Jumlah Fasilitas Kearsipan dan Lamban Prestasi	-	-	-	-	0	-		
2 24 03 2 04 02	Sub Kegiatan Penilaian dan Penetapan Hasil Alih Media Sesuai Persyaratan Penjaminan Keabsahan Arsip	Jumlah Fasilitas Kearsipan dan Lamban Prestasi	-	-	-	-	0	-		

Kerangka Pendanaan Pembangunan dan Program Perangkat Daerah
Kabupaten Lampung Barat Tahun 2023-2026

Tujuan	Sasaran	Kode	Program, Kegiatan dan Subkegiatan	Indikator Kinerja Tujuan, Sasaran, Program (Outcome), Kegiatan (Output) dan Subkegiatan (Output)	Data Capaian Renstra Periode Sebelumnya (Realisasi 2018 s.d 2021)	Data Capaian Awal Perencanaan Tahun 2021)	Target Kinerja Program dan Kerangka Pendanaan								Unit Kerja Perangkat Daerah Penanggung-jawab	Lokasi		
							Tahun 2023		Tahun 2024		Tahun 2025		Tahun 2026				Kondisi Kinerja pada Akhir Periode Renstra Lokasi	
							Target	Rp	Target	Rp	Target	Rp	Target	Rp			Target	Rp
Meningkatnya Penyelenggaraan Pemerintahan yang Bersih dan Berwibawa	Meningkatnya Kualitas pemerintah Desa	2.13.01	PROGRAM PENUNJANG URUSAN PEMERINTAHAN DAERAH KABUPATENKOTA	Nilai Sakip Perangkat Daerah	100%	100%	1 Bidang Urusan	4.046.594.260	1 Bidang Urusan	4.743.942.983	1 Bidang Urusan	5.455.534.435	1 Bidang Urusan	6.273.864.602	1 Bidang Urusan	20.519.936.280	Dinas Pemberdayaan Masyarakat dan Pekon	Liwa
		2.13.01.2.01	Perencanaan, Penganggaran, dan Evaluasi Kinerja Perangkat Daerah	Jumlah Dokumen Perangkat daerah	100%	100%	11 Dokumen	39.489.000	8 Dokumen	36.909.653	11 Dokumen	42.446.103	8 Dokumen	48.813.021	8 Dokumen	167.657.777	Dinas Pemberdayaan Masyarakat dan Pekon	Liwa
				Jumlah Dokumen Penganggaran Daerah yang diusulkan	100%	100%	5 Dokumen		5 Dokumen		5 Dokumen		5 Dokumen		5 Dokumen		Dinas Pemberdayaan Masyarakat dan Pekon	Liwa
				Jumlah Laporan Evaluasi Kinerja Perangkat Daerah	100%	100%	12 Dokumen		12 Dokumen		12 Dokumen		12 Dokumen		12 Dokumen		Dinas Pemberdayaan Masyarakat dan Pekon	Liwa
		2.13.01.2.01.01	Penyusunan Dokumen Perencanaan Perangkat Daerah	Jumlah Dokumen Perangkat Daerah	25 Dokumen	25 Dokumen	11 Dokumen	3.745.000	8 Dokumen	4.628.750	11 Dokumen	5.323.063	8 Dokumen	6.121.522	38 Dokumen	19.818.335	Dinas Pemberdayaan Masyarakat dan Pekon	Liwa
		2.13.01.2.01.02	Koordinasi dan Penyusunan Dokumen RKA-SKPD	Jumlah Dokumen RKA-SKPD dan Laporan Hasil Koordinasi Penyusunan Dokumen RKA-SKPD	1 Dokumen	1 Dokumen	1 Dokumen	6.825.000	1 Dokumen	4.146.038	1 Dokumen	4.767.944	1 Dokumen	5.483.136	1 Dokumen	21.222.117	Dinas Pemberdayaan Masyarakat dan Pekon	Liwa
		2.13.01.2.01.03	Koordinasi dan Penyusunan Dokumen Perubahan RKA-SKPD	Jumlah Dokumen Perubahan RKA-SKPD dan Laporan Hasil Koordinasi Penyusunan Dokumen Perubahan RKA-SKPD	1 Dokumen	1 Dokumen	1 Dokumen	5.725.000	1 Dokumen	4.146.038	1 Dokumen	4.767.944	1 Dokumen	5.483.136	1 Dokumen	20.122.117	Dinas Pemberdayaan Masyarakat dan Pekon	Liwa
		2.13.01.2.01.04	Koordinasi dan Penyusunan Dokumen DPA-SKPD	Jumlah Dokumen DPA-SKPD dan Laporan Hasil Koordinasi Penyusunan Dokumen DPA-SKPD	1 Dokumen	1 Dokumen	1 Dokumen	3.765.000	1 Dokumen	4.146.038	1 Dokumen	4.767.944	1 Dokumen	5.483.136	1 Dokumen	18.162.117	Dinas Pemberdayaan Masyarakat dan Pekon	Liwa
		2.13.01.2.01.05	Koordinasi dan Penyusunan Dokumen Perubahan DPA-SKPD	Jumlah Dokumen Perubahan DPA-SKPD dan Laporan Hasil Koordinasi Dokumen Perubahan	1 Dokumen	1 Dokumen	1 Dokumen	5.050.000	1 Dokumen	4.146.038	1 Dokumen	4.767.944	1 Dokumen	5.483.136	1 Dokumen	19.447.117	Dinas Pemberdayaan Masyarakat dan Pekon	Liwa
		2.13.01.2.01.06	Koordinasi dan Penyusunan Laporan Capaian Kinerja dan Ikhtisar Realisasi Kinerja SKPD	Jumlah Laporan Capaian Kinerja dan Ikhtisar Realisasi Kinerja SKPD dan hasil Koordinasi	1 Laporan	1 Laporan	1 Laporan	2.299.000	1 Laporan	1.393.915	1 Laporan	1.603.002	1 Laporan	1.843.452	1 Laporan	7.139.370	Dinas Pemberdayaan Masyarakat dan Pekon	Liwa
		2.13.01.2.01.07	Evaluasi Kinerja Perangkat Daerah	Jumlah Laporan Evaluasi Kinerja Perangkat Daerah	12 Laporan	12 Laporan	12 Laporan	12.080.000	12 Laporan	14.302.838	12 Laporan	16.448.264	12 Laporan	18.915.504	12 Laporan	61.746.605	Dinas Pemberdayaan Masyarakat dan Pekon	Liwa
		2.13.01.02	Administrasi Keuangan Perangkat Daerah	Jumlah Orang yang Menerima gaji dan Tunjangan ASN	100%	100%	27 Orang/Bulan	2.733.980.700	27 Orang/Bulan	3.146.682.555	5 Dokumen	3.618.684.938	5 Dokumen	4.161.487.680	5 Dokumen	13.660.835.873	Dinas Pemberdayaan Masyarakat dan Pekon	Liwa
				Jumlah laporan keuangan Akhir Tahun SKPD dan Laporan Hasil Koordinasi Penyusunan Laporan Keuangan Akhir Tahun SKPD	100%	100%	1 Laporan		1 Laporan		1 Laporan		1 Laporan		1 Laporan		Dinas Pemberdayaan Masyarakat dan Pekon	Liwa
				Banyaknya Laporan Keuangan Bulanan/Triwulan/Semester SKPD dan Laporan Keunagan Bulanan/Triwulan/Semester SKPD	100%	100%	1 Laporan		1 Laporan		1 Laporan		1 Laporan		1 Laporan		Dinas Pemberdayaan Masyarakat dan Pekon	Liwa
				Banyaknya Dokumen Pelaporan dan Analisis Prognosis realisasi Anggaran	100%	100%	2 Dokumen		2 Dokumen		2 Dokumen		2 Dokumen		2 Dokumen		Dinas Pemberdayaan Masyarakat dan Pekon	Liwa
		2.13.01.2.02.01	Penyediaan Gaji dan Tunjangan ASN	Jumlah ASN yang disediakan Gaji dan Tunjangannya	27 Orang/Bulan	27 Orang/Bulan	27 Orang/Bulan	2.726.470.700	27 Orang/Bulan	3.135.441.305	27 Orang/Bulan	3.605.757.500,75	27 Orang/Bulan	4.146.621.126	27 Orang/Bulan	13.614.290.632	Dinas Pemberdayaan Masyarakat dan Pekon	Liwa
		2.13.01.2.02.05	Koordinasi dan Penyusunan Laporan Keuangan Akhir Tahun SKPD	Jumlah Dokumen Laporan Keuangan Akhir Tahun SKPD dan Laporan hasil Koordinasi Penyusunan Akhir Tahun SKPD	1 Laporan	1 Laporan	1 Laporan	3.110.000	1 Laporan	4.628.750	1 Laporan	5.323.063	1 Laporan	6.121.522	1 Laporan	19.183.335	Dinas Pemberdayaan Masyarakat dan Pekon	Liwa

Tujuan	Sasaran	Kode	Program, Kegiatan dan Subkegiatan	Indikator Kinerja Tujuan, Sasaran, Program (Outcome), Kegiatan (Output) dan Subkegiatan (Output)	Data Capaian Renstra Periode Sebelumnya (Realisasi 2018 s.d 2021)	Data Capaian Awal Perencanaan Tahun 2021)	Target Kinerja Program dan Kerangka Pendanaan								Unit Kerja Perangkat Daerah Penanggungjawab	Lokasi		
							Tahun 2023		Tahun 2024		Tahun 2025		Tahun 2026				Kontribusi Kinerja pada Akhir Periode Renstra Lokasi	
							Target	Rp	Target	Rp	Target	Rp	Target	Rp			Target	Rp
		2.13.01.2.02.07	Koordinasi dan Penyusunan Laporan Keuangan Bulanan/Triwulanan/Semesteran	Jumlah Laporan Keuangan Bulanan/Triwulanan Semesteran SKPD dan Laporan Koordinasi	2 Laporan	2 Laporan	2 Laporan	1.890.000	2 Laporan	3.967.500	2 Laporan	4.562.625	2 Laporan	5.247.019	2 Laporan	15.667.144	Dinas Pemberdayaan Masyarakat dan Pekon	Liwa
		2.13.01.2.02.08	Penyusunan Pelaporan dan Analisis Prognosis Realisasi Anggaran	Jumlah Dokumen Pelaporan dan Analisis Prognosis Realisasi Anggaran	2 Dokumen	2 Dokumen	2.510.000	2.510.000	2 Dokumen	2.645.000	2 Dokumen	3.041.750	2 Dokumen	3.498.013	2 Dokumen	11.694.763	Dinas Pemberdayaan Masyarakat dan Pekon	Liwa
		2.13.01.05	Administrasi Kepagawalan Perangkat Daerah	Jumlah Pakaian Dinas Beserta Atribut Kelengkapan	2 Dokumen	2 Dokumen	10.000.000	10.000.000	2 Dokumen	13.225.000	2 Dokumen	15.208.750	2 Dokumen	17.490.063	2 Dokumen	55.923.813	Dinas Pemberdayaan Masyarakat dan Pekon	Liwa
				Jumlah Dokumen Monitoring, Evaluasi, dan Penilaian Kinerja Pegawai	1 Dokumen	1 Dokumen			1 Dokumen		1 Dokumen		1 Dokumen		1 Dokumen			
				Jumlah Pegawai Berdasarkan Tugas dan Fungsi yang Mengikuti Pendidikan dan Pelatihan.	2 Orang	2 Orang			2 Orang		2 Orang		2 Orang		2 Orang			
		2.13.01.02.05.09	Pendidikan dan Pelatihan Pegawai Berdasarkan Tugas dan Fungsi	Jumlah Pegawai yang berdasarkan tugas dan fungsi yang mengikuti pendidikan dan pelatihan	2 Orang	2 Dokumen	2 Dokumen	10.000.000	2 Dokumen	13.225.000	2 Dokumen	15.208.750	2 Dokumen	17.490.063	2 Dokumen	55.923.813	Dinas Pemberdayaan Masyarakat dan Pekon	Liwa
		2.13.01.06	Administrasi Umum Perangkat Daerah	Jumlah Paket Komponen Instalasi Listrik/Penerangan bangunan Kantor yang disediakan	8 Paket	8 Paket	8 Paket	328.863.000	8 Paket	323.510.842	8 Paket	372.037.471	8 Paket	427.843.092	8 Paket	1.452.254.405	Dinas Pemberdayaan Masyarakat dan Pekon	Liwa
				Jumlah Perkantoran dan perlengkapan Kantor yang disediakan	7 Paket	7 Paket	7 Paket		7 Paket		7 Paket		7 Paket		7 Paket		Dinas Pemberdayaan Masyarakat dan Pekon	Liwa
				Jumlah Paket Peralatan Rumah tangga yang disediakan	2 Paket	2 Paket	2 Paket		2 Paket		2 Paket		2 Paket		2 Paket		Dinas Pemberdayaan Masyarakat dan Pekon	Liwa
				Jumlah Paket Bahan Logistik Kantor yang disediakan	2 Paket	2 Paket	2 Paket		2 Paket		2 Paket		2 Paket		2 Paket		Dinas Pemberdayaan Masyarakat dan Pekon	Liwa
				Jumlah Paket Barang Cetak dan pengadaan yang disediakan	9 Paket	9 Paket	9 Paket		9 Paket		9 Paket		9 Paket		9 Paket		Dinas Pemberdayaan Masyarakat dan Pekon	Liwa
				Jumlah Dokumen Bahan Bacaan dan Peraturan Perundang-undangan yang disediakan	4 Dokumen	4 Dokumen	4 Dokumen		4 Dokumen		4 Dokumen		4 Dokumen		4 Dokumen		Dinas Pemberdayaan Masyarakat dan Pekon	Liwa
				Jumlah Laporan/Fasilitasi Kunjungan tamu	12 Laporan	12 Laporan	12 Laporan		12 Laporan		12 Laporan		12 Laporan		12 Laporan		Dinas Pemberdayaan Masyarakat dan Pekon	Liwa
				Jumlah Laporan Penyelenggaraan Rapat Koordinasi dan Konsultasi SKPD	12 Laporan	12 Laporan	12 Laporan		12 Laporan		12 Laporan		12 Laporan		12 Laporan		Dinas Pemberdayaan Masyarakat dan Pekon	Liwa
		2.13.01.2.06.01	Penyediaan Komponen Instalasi Listrik/Penerangan Bangunan Kantor	Jumlah paket Instalasi Listrik/Bangunan kantor yang disediakan	8 Paket	8 Paket	8 Paket	3.150.000	8 Paket	6.968.253	8 Paket	8.013.491	8 Paket	9.215.515	8 Paket	27.347.258	Dinas Pemberdayaan Masyarakat dan Pekon	Liwa
		2.13.01.2.06.02	Penyediaan Peralatan dan Perlengkapan Kantor	Jumlah Paket Peralatan dan Perlengkapan kantor yang disediakan	7 Paket	7 Paket	7 Paket	98.294.000	7 Paket	93.730.435	7 Paket	107.790.000	7 Paket	123.958.500	7 Paket	423.772.935	Dinas Pemberdayaan Masyarakat dan Pekon	Liwa
		2.13.01.2.06.05	Penyediaan Barang Cetak dan Penggandaan	Jumlah Paket Barang Cetak dan Penggandaan yang disediakan	9 Paket	9 Paket	9 Paket	45.495.000	9 Paket	56.226.088	9 Paket	64.660.001	9 Paket	74.359.001	9 Paket	240.740.090	Dinas Pemberdayaan Masyarakat dan Pekon	Liwa
		2.13.01.2.06.06	Penyediaan Bahan Bacaan dan Peraturan Perundang-undangan	Jumlah Dokumen Bahan Bacaan dan Peraturan Perundang-Undangan yang Disediakan	4 Dokumen	4 Dokumen	4 Dokumen	5.010.000	4 Dokumen	5.237.100	4 Dokumen	6.022.665	4 Dokumen	6.926.065	6 Dokumen	23.195.830	Dinas Pemberdayaan Masyarakat dan Pekon	Liwa
		2.13.01.2.06.08	Fasilitasi Kunjungan Tamu	Jumlah Bulan Fasilitasi Kunjungan Tamu Perbulan	12 Laporan	12 Laporan	12 Laporan	7.650.000	12 Laporan	8.363.490	12 Laporan	9.618.014	12 Laporan	11.060.716	12 Laporan	36.692.220	Dinas Pemberdayaan Masyarakat dan Pekon	Liwa
		2.13.01.2.06.09	Penyelenggaraan Rapat Koordinasi dan Konsultasi SKPD	Jumlah Bulan Penyelenggaraan Rapat Koordinasi dan Konsultasi SKPD	12 Laporan	12 Laporan	12 Laporan	169.264.000	12 Laporan	152.985.478	12 Laporan	175.933.300	12 Laporan	202.323.295	12 Laporan	700.506.072	Dinas Pemberdayaan Masyarakat dan Pekon	Liwa
		2.13.01.08	Penyediaan Jasa Penunjang Urusan Pemerintahan Daerah	Jumlah Laporan Penyediaan Jasa Surat menyurat	2 Laporan	2 Laporan	2 Laporan	691.732.080	2 Laporan	944.706.031	2 Laporan	1.086.411.936	2 Laporan	1.249.373.725	2 Laporan	3.972.223.772	Dinas Pemberdayaan Masyarakat dan Pekon	Liwa

Tujuan	Sasaran	Kode	Program, Kegiatan dan Subkegiatan	Indikator Kinerja Tujuan, Sasaran, Program (Outcome), Kegiatan (Output) dan Subkegiatan (Output)	Data Capaian Renstra Periode Sebelumnya (Realisasi 2018 s.d 2021)	Data Capaian Awal Perencanaan Tahun 2021)	Target Kinerja Program dan Kerangka Pendanaan								Unit Kerja Perangkat Daerah Penanggungjawab	Lokasi		
							Tahun 2023		Tahun 2024		Tahun 2025		Tahun 2026				Konsisi Kinerja pada Akhir Periode Renstra Lokasi	
							Target	Rp	Target	Rp	Target	Rp	Target	Rp			Target	Rp
				Jumlah Laporan Penyediaan Jasa Komunikasi Sumberdaya Air dan Listrik yang disediakan	4 Laporan	4 Laporan	4 Laporan		4 Laporan		4 Laporan		4 Laporan		Dinas Pemberdayaan Masyarakat dan Pekon	Liwa		
				Jumlah Laporan Penyedia jasa peralatan dan perlengkapan kantor yang disediakan	4 Laporan	4 Laporan	4 Laporan		4 Laporan		4 Laporan		4 Laporan		Dinas Pemberdayaan Masyarakat dan Pekon	Liwa		
				Jumlah Laporan Penyedia Jasa Pelayanan Umum Kantor yang disediakan	4 Laporan	4 Laporan	4 Laporan		4 Laporan		4 Laporan		4 Laporan		Dinas Pemberdayaan Masyarakat dan Pekon	Liwa		
		2.13.01.2.08.01	Penyediaan Jasa Surat Menyurat	Jumlah Laporan Penyediaan Jasa Surat Menyurat	594 Laporan	594 Laporan	594 Laporan	6.440.000	594 Laporan	4.761.000	594 Laporan	5.475.150	594 Laporan	6.296.423	594 Laporan	22.972.573	Dinas Pemberdayaan Masyarakat dan Pekon	Liwa
		2.13.01.2.08.02	Penyediaan Jasa Komunikasi, Sumber Daya Air dan Listrik	Jumlah Laporan Penyediaan Jasa Komunikasi, Sumberdaya Air dan Listrik yang di sediakan	4 Laporan	4 Laporan	4 Laporan	31.210.000	4 Laporan	41.358.543	4 Laporan	47.562.324	4 Laporan	54.696.673	4 Laporan	174.827.540	Dinas Pemberdayaan Masyarakat dan Pekon	Liwa
		2.13.01.2.08.04	Penyediaan Jasa Pelayanan Umum Kantor	Jumlah Laporan Penyediaan Jasa Pelayanan Umum Kantor yang Disediakan	4 Laporan	4 Laporan	4 Laporan	167.158.400	4 Laporan	198.620.059	4 Laporan	228.413.068	4 Laporan	262.675.028	4 Laporan	856.866.555	Dinas Pemberdayaan Masyarakat dan Pekon	Liwa
		2.13.01.09	Pemeliharaan Barang Milik Daerah Penunjang Urusan Pemerintahan Daerah dipelihara	Jumlah Barang Milik Daerah Penunjang Urusan pemerintah Daerah yang di adakan	12 Unit	12 Unit	12 Unit	242.529.480	12 Unit	278.908.902	12 Unit	320.745.237	12 Unit	368.857.023	12 Unit	1.211.040.642	Dinas Pemberdayaan Masyarakat dan Pekon	Liwa
		2.13.01.2.09.02	Penyediaan Jasa Pemeliharaan, Biaya Pemeliharaan, Pajak, dan Perizinan Kendaraan Dinas Operasional atau	Jumlah Kendaraan Dinas yang dipelihara dan dibayar Pajaknya	9 Unit	9 Unit	9 Unit	186.455.200	9 Unit	238.175.902	9 Unit	273.902.287	9 Unit	314.987.630	9 Unit	1.013.521.019	Dinas Pemberdayaan Masyarakat dan Pekon	Liwa
		2.13.01.2.09.06	Pemeliharaan Peralatan dan Mesin	Jumlah Unit peralatan dan Mesin Lainnya yang disediakan	12 Unit	12 Unit	12 Unit	7.650.000	12 Unit	10.381.625	12 Unit	11.938.869	12 Unit	13.729.699	12 Unit	43.700.193	Dinas Pemberdayaan Masyarakat dan Pekon	Liwa
		2.13.01.2.09.11	Pemeliharaan Rehabilitas Sarana dan Prasarana Gedung Kantor atau Bangunan lainnya yang disediakan	Jumlah Yunit Gedung Kantor atau Bangunan lainnya yang disediakan	1 Unit	1 Unit	1 Unit	50.289.000	1 Unit	172.500.000	1 Unit	198.375.000	1 Unit	228.131.250	1 Unit	649.295.250	Dinas Pemberdayaan Masyarakat dan Pekon	Liwa
		2.13.02	PROGRAM PENATAAN DESA	Persentase Desa yang memenuhi syarat penataan desa yang ditata	100%	100%	100%	330.628.500	100%	380.222.775	100%	437.256.191	100%	502.844.620	100%	1.650.952.086	Dinas Pemberdayaan Masyarakat dan Pekon	Liwa
		2.13.02.2.01	Penyelenggaraan Penataan Desa	Jumlah Desa yang melakukan Pembentukan, Penghapusan, Penggabungan dan Perubahan Status Desa	5 Pekon	5 Pekon	5 Pekon	120.096.500	5 Pekon	138.110.975	5 Pekon	158.827.621,25	5 Pekon	182.651.764	5 Pekon	599.686.861	Dinas Pemberdayaan Masyarakat dan Pekon	Liwa
				Jumlah Desa yang Terfasilitasi Penataan Kewenangannya	131 Pekon	131 Pekon	131 Pekon	95.711.000	131 Pekon	110.067.650	131 Pekon	126.577.797,50	131 Pekon	145.564.467	131 Pekon	477.920.915	Dinas Pemberdayaan Masyarakat dan Pekon	Liwa
				Jumlah Sarana dan Prasarana Desa	1 Pekon	1 Pekon	1 Pekon	114.821.000	1 Pekon	132.044.150	1 Pekon	151.850.772,50	1 Pekon	174.628.388	1 Pekon	573.344.311	Dinas Pemberdayaan Masyarakat dan Pekon	Liwa
		2.13.02.2.01.01	Pembentukan, Penghapusan, Penggabungan dan perubahan Status Desa	Jumlah Desa Yang melakukan Pembentukan, Penghapusan, Penggabungan Status Desa	5 Pekon	5 Pekon	5 Pekon	120.096.500	5 Pekon	138.110.975	5 Pekon	158.827.621,25	5 Pekon	182.651.764	5 Pekon	599.686.861	Dinas Pemberdayaan Masyarakat dan Pekon	Liwa
		2.13.02.2.01.03	Fasilitasi Penataan Kewenangan Desa	Jumlah Desa Yang Terfasilitasi Penataan Kewenangannya	131 Pekon	131 Pekon	131 Pekon	95.711.000	131 Pekon	278.908.902	131 Pekon	320.745.237	131 Pekon	368.857.023	131 Pekon	1.064.222.162	Dinas Pemberdayaan Masyarakat dan Pekon	Liwa

Tujuan	Sasaran	Kode	Program, Kegiatan dan Subkegiatan	Indikator Kinerja Tujuan, Sasaran, Program (Outcome), Kegiatan (Output) dan Subkegiatan (Output)	Data Capaian Renstra Periode Sebelumnya (Realisasi 2018 s.d 2021)	Data Capaian Awal Perencanaan Tahun 2021)	Target Kinerja Program dan Kerangka Pendanaan								Unit Kerja Perangkat Daerah Penanggungjawab	Lokasi		
							Tahun 2023		Tahun 2024		Tahun 2025		Tahun 2026				Kontribusi Kinerja pada Akhir Periode Renstra Lokasi	
							Target	Rp	Target	Rp	Target	Rp	Target	Rp			Target	Rp
		2.13.02.2.01.06	Fasilitasi Sarana dan Prasarana Desa	Jumlah Sarana dan Prasarana Desa	1 Pekon	1 Pekon	1 Pekon	114.821.000	1 Pekon	132.044.150	1 Pekon	151.850.773	1 Pekon	174.628.388	1 Pekon	573.344.311	Dinas Pemberdayaan Masyarakat dan Pekon	Liwa
		2.13.03	PROGRAM PENINGKATAN KERJASAMA DESA	Persentase Peningkatan Kerjasama Antar Pekon Untuk Meningkatkan Ekonomi	2,29%	2,29%	2,29%	90.819.000	2,29%	104.441.850	2,29%	120.108.128	2,29%	138.124.347	2,29%	453.493.324	Dinas Pemberdayaan Masyarakat	Liwa
		2.13.03.2.01	Fasilitasi Kerja sama Antar Desa	Jumlah Dokumen Hasil Fasilitasi Pembangunan Kawasan Perdesaan	1 Dokumen	1 Dokumen	1 Dokumen	90.819.000	1 Dokumen	104.441.850	1 Dokumen	120.108.128	1 Dokumen	138.124.347	1 Dokumen	453.493.324	Dinas Pemberdayaan Masyarakat	Liwa
		2.13.03.2.01.03	Fasilitasi Pembangunan Kawasan Perdesaan	Jumlah Dokumen Hasil Fasilitasi Pembangunan Kawasan Perdesaan	1 Dokumen	1 Dokumen	1 Dokumen	90.819.000	1 Dokumen	104.441.850	1 Dokumen	120.108.128	1 Dokumen	138.124.347	1 Dokumen	453.493.324	Dinas Pemberdayaan Masyarakat	Liwa
		2.13.04	PROGRAM ADMINISTRASI PEMERINTAHAN DESA	Persentase Pekon Tertib Administrasi	100%	100%	100%	2.846.613.850	100%	3.273.605.928	100%	3.764.646.817	100%	4.329.343.839	100%	14.214.210.433	Dinas Pemberdayaan Masyarakat dan Pekon	Liwa
		2.13.04.2.01	Pembinaan dan Pengawasan Penyelenggaraan Administrasi Pemerintahan Desa	Jumlah Dokumen Hasil Perencanaan Pembangunan Desa	2 Dokumen	2 Dokumen	2 Dokumen	156.445.300	2 Dokumen	179.912.095	2 Dokumen	206.898.909	2 Dokumen	237.933.746	2 Dokumen	781.190.050	Dinas Pemberdayaan Masyarakat dan Pekon	Liwa
				Jumlah Dokumen Keuangan Desa	1 Dokumen	1 Dokumen	1 Dokumen	97.763.000	1 Dokumen	112.427.450	1 Dokumen	129.291.568	1 Dokumen	148.685.303	1 Dokumen	488.167.320	Dinas Pemberdayaan Masyarakat dan Pekon	Liwa
				Jumlah Aparatur Pemerintah Desa yang Mengikuti pembinaan Peningkatan Kapasitas	60 Orang	60 Orang	60 Orang	201.873.500	393 Orang	232.154.525	393 Orang	266.977.704	393 Orang	307.024.359	393 Orang	1.008.030.088	Dinas Pemberdayaan Masyarakat dan Pekon	Liwa
				Jumlah Dokumen Hasil pembinaan dan pemberdayaan BUMDesa dan lembaga Kerja Sama antar Desa	1 Dokumen	1 Dokumen	1 Dokumen	107.010.500	1 Dokumen	123.062.075	1 Dokumen	141.521.386	1 Dokumen	162.749.594	1 Dokumen	534.343.555	Dinas Pemberdayaan Masyarakat dan Pekon	Liwa
				Jumlah laporan Hasil penyelenggaraan Pemilihan Pengangkatan dan pemberhentian Kepala Desa	60 Laporan	60 Laporan	60 Laporan	1.317.727.250	11 Laporan	1.515.386.338	11 Laporan	1.742.694.288	11 Laporan	2.004.098.431	11 Laporan	6.579.906.307	Dinas Pemberdayaan Masyarakat dan Pekon	Liwa
				Jumlah Dokumen Profil Desa	136 Dokumen	136 Dokumen	136 Dokumen	104.306.500	136 Dokumen	119.952.475	136 Dokumen	137.945.346	2 Dokumen	158.637.148	2 Dokumen	520.841.469	Dinas Pemberdayaan Masyarakat dan Pekon	Liwa
				Jumlah Dokumen hasil Pengelolaan Aset Desa	2 Dokumen	2 Dokumen	2 Dokumen	82.481.700	2 Dokumen	94.853.955	2 Dokumen	109.082.048	2 Dokumen	125.444.355	2 Dokumen	411.862.059	Dinas Pemberdayaan Masyarakat dan Pekon	Liwa
				Jumlah Anggota BPD yang Mengikuti Pembinaan Peningkatan Kapasitas	262 Orang	262 Orang	262 Orang	257.132.000	262 Orang	295.701.800	262 Orang	340.057.070	262 Orang	391.065.631	262 Orang	1.283.956.501	Dinas Pemberdayaan Masyarakat dan Pekon	Liwa
				Jumlah Desa yang Difasilitasi dalam Penetapan Dan Penegasan Batas Desa	1 Dokumen	1 Dokumen	1 Dokumen	131.494.100	1 Dokumen	151.218.215	1 Dokumen	173.900.947	1 Dokumen	199.986.089	1 Dokumen	656.599.352	Dinas Pemberdayaan Masyarakat dan Pekon	Liwa
				Jumlah dokumen hasil evaluasi perkembangan desa serta lomba desa dan kelurahan	1 Dokumen	1 Dokumen	1 Dokumen	390.380.000	1 Dokumen	448.937.000	1 Dokumen	516.277.550.00	1 Dokumen	593.719.182.50	1 Dokumen	1.949.313.733		
		2.13.04.2.01.03	Fasilitasi Penyusunan Perencanaan Pembangunan Desa	Jumlah Dokumen Hasil Perencanaan Pembangunan Desa	2 Dokumen	2 Dokumen	2 Dokumen	156.445.300	2 Dokumen	179.912.095	2 Dokumen	206.898.909.25	2 Dokumen	237.933.746	2 Dokumen	781.190.050	Dinas Pemberdayaan Masyarakat dan Pekon	Liwa
		2.13.04.2.01.04	Fasilitasi Pengelolaan Keuangan Desa	Jumlah Dokumen Keuangan Desa	1 Dokumen	1 Dokumen	1 Dokumen	97.763.000	1 Dokumen	112.427.450	1 Dokumen	129.291.568	1 Dokumen	148.685.302.63	1 Dokumen	488.167.320	Dinas Pemberdayaan Masyarakat dan Pekon	Liwa
		2.13.04.2.01.05	Pembinaan Peningkatan Kapasitas Aparatur Pemerintahan Desa	Jumlah Aparatur pemerintahan Desa yang mengikuti Pembinaan peningkatan Kapasitas	393 Orang	393 Orang	60 Orang	201.873.500	393 Orang	232.154.525	393 Orang	266.977.704	393 Orang	307.024.359.31	393 Orang	1.008.030.088	Dinas Pemberdayaan Masyarakat dan Pekon	Liwa
		2.13.04.2.01.08	Pembinaan dan Pemberdayaan BUMDes dan lembaga Kerja sama Antar Desa (kerjasama antar desa)	Jumlah Dokumen Hasil pembinaan dan Pemberdayaan BUMDesa dan Lembaga Kerja Sama Antar Desa	1 Dokumen	1 Dokumen	1 Dokumen	107.010.500	1 Dokumen	224.825.000	1 Dokumen	258.548.750	1 Dokumen	297.331.063	1 Dokumen	887.715.313	Dinas Pemberdayaan Masyarakat dan Pekon	Liwa
		2.13.04.2.01.09	Penyelenggaraan Pemilihan, Pengangkatan dan Pemberhentian Kepala Desa	Jumlah Laporan Hasil penyelenggaraan pemilihan Pengangkatan dan pemberhentian Kepala Desa	60 Pekon	60 Pekon	60 Pekon	1.317.727.250	60 Pekon	1.515.386.337.50	60 Pekon	1.742.694.288	60 Pekon	2.004.098.431	60 Pekon	6.579.906.307	Dinas Pemberdayaan Masyarakat dan Pekon	Liwa

Tujuan	Sasaran	Kode	Program, Kegiatan dan Subkegiatan	Indikator Kinerja Tujuan, Sasaran, Program (Outcome), Kegiatan (Output) dan Subkegiatan (Output)	Data Capaian Renstra Periode Sebelumnya (Realisasi 2018 s.d 2021)	Data Capaian Awal Perencanaan Tahun 2021)	Target Kinerja Program dan Kerangka Pendanaan								Konsisi Kinerja pada Akhir Periode Renstra Lokasi	Unit Kerja Perangkat Daerah Penanggung-jawab	Lokasi	
							Tahun 2023		Tahun 2024		Tahun 2025		Tahun 2026					
							Target	Rp	Target	Rp	Target	Rp	Target	Rp				Target
		2.13.04.2.01.11	Fasilitasi Penyusunan Profil Desa	Jumlah Dokumen Profil Desa	136 Dokumen	136 Dokumen	136 Dokumen	104.306.500	136 Dokumen	119.952.475	136 Dokumen	137.945.346	136 Dokumen	158.637.148,19	136 Dokumen	520.841.469	Dinas Pemberdayaan Masyarakat dan Pekon	Liwa
		2.13.04.2.01.13	Fasilitasi Pengelolaan Aset Desa	Jumlah Dokumen Hasil Pengelolaan Aset Desa	2 Dokumen	2 Dokumen	2 Dokumen	82.481.700	2 Dokumen	94.853.955	2 Dokumen	109.082.048	2 Dokumen	125.444.355,49	2 Dokumen	411.862.059	Dinas Pemberdayaan Masyarakat dan Pekon	Liwa
		2.13.04.2.01.14	Pembinaan Peningkatan Kapasitas Anggota BPD	Jumlah Anggota BPD yang Mengikuti Pembinaan peningkatan Kapasitas	262 Orang	262 Orang	262 Orang	257.132.000	262 Orang	295.701.800	262 Orang	340.057.070,00	262 Orang	391.065.631	262 Orang	1.283.956.501	Dinas Pemberdayaan Masyarakat dan Pekon	Liwa
		2.13.04.2.01.15	Fasilitasi Penetapan dan Penegasan Batas Desa	Jumlah Desa yang dipasiltasi dalam penetapan dan penegasan Batas desa	10 Pekon	10 Pekon	10 Pekon	131.494.100	10 Pekon	151.218.215	10 Pekon	173.900.947,25	10 Pekon	199.986.089	10 Pekon	656.599.352		
		2.13.04.2.01.18	Fasilitasi Evaluasi Perkembangan Desa serta Lomba Desa dan Kelurahan	Jumlah dokumen hasil evaluasi perkembangan desa serta lomba desa dan kelurahan	1 Dokumen	1 Dokumen	1 Dokumen	390.380.000	1 Dokumen	448.937.000	1 Dokumen	516.277.550	1 Dokumen	593.719.182,50	1 Dokumen	1.949.313.733	Dinas Pemberdayaan Masyarakat dan Pekon	Liwa
		2.13.05	PROGRAM PEMBERDAYAAN LEMBAGA KEMASYARAKATAN, LEMBAGA ADAT DAN MASYARAKAT HUKUM ADAT	Persentase Kelembagaan Kemasyarakatan Pekon Aktif	100%	100%	60%	1.484.554.300	65%	1.707.237.445	75%	1.963.323.062	875%	2.257.821.521	875%	7.412.936.328	Dinas Pemberdayaan Masyarakat dan Pekon	Liwa
		2.13.05.2.01	Pemberdayaan Lembaga Kemasyarakatan yang bergerak di bidang Pemberdayaan Desa dan lembaga Adat Tingkat Daerah Kabupaten/Kota Serta Pemberdayaan Masyarakat Hukum Adat yang Masyarakat Pelakunya Hukum Adat yang sama dalam daerah kabupaten/kota	Jumlah Lembaga Kemasyarakatan Desa/Kelurahan (RT,RW,PKK,Posyandu,LPM, dan Karang taruna) Lembaga Adat Desa/Kelurahan dan Masyarakat Hukum Adat yang Ditingkatkan Kapasitasnya	4 Lembaga	4 Lembaga	4 Lembaga	275.909.200	4 Lembaga	317.295.580	4 Lembaga	364.889.917	4 Lembaga	419.623.404,55	4 Lembaga	1.377.718.102	Dinas Pemberdayaan Masyarakat dan Pekon	Liwa
				Jumlah Sarana dan Prasarana Kelembagaan Lembaga Kemasyarakatan Desa/Kelurahan (RT,RW,PKK,Posyandu,LPM,dan Karang Taruna) Lembaga Adat Desa/Kelurahan dan masyarakat Hukum Adat	1 Unit	1 Unit	1 Unit	224.613.400	1 Unit	258.305.410	1 Unit	297.051.222	1 Unit	341.608.904,73	1 Unit	1.121.578.936		
				Jumlah Dokumen Hasil Fasilitasi Pengembangan Usaha Ekonomi Masyarakat dan Pemerintah Desa dalam Meningkatkan Pendapatan Asli Desa	1 Dokumen	1 Dokumen	1 Dokumen	142.286.000	1 Dokumen	163.628.900	1 Dokumen	188.173.235	1 Dokumen	216.399.220,25	1 Dokumen	710.487.355		
				Jumlah Laporan Hasil fasilitasi Pemerintah Desa dalam Pemanfaatan Teknologi Tepat Guna	1 Laporan	1 Laporan	1 Laporan	148.238.000	1 Laporan	170.473.700	1 Laporan	196.044.755	1 Laporan	225.451.468,25	1 Laporan	740.207.923		
				Jumlah Laporan Hasil Fasilitasi Bulan Bhakti Gotong Royong Masyarakat	1 Laporan	1 Laporan	1 Laporan	195.320.300	1 Laporan	224.618.345	1 Laporan	258.311.097	1 Laporan	297.057.761,26	1 Laporan	975.307.503		
				Jumlah Dokumen Hasil Fasilitasi Penyelenggaraan Ketentraman,Ketertiban dan Perlindungan Masyarakat Desa	1 Dokumen	1 Dokumen	1 Dokumen	85.461.000	1 Dokumen	98.280.150	1 Dokumen	113.022.173	1 Dokumen	129.975.498,38	1 Dokumen	426.738.821		
				Jumlah Dokumen Hasil Fasilitasi Tim Penggerak PKK dalam Penyelenggaraan Gerakan Pemberdayaan Masyarakat dan Kesejahteraan Keluarga	1 Dokumen	1 Dokumen	1 Dokumen	412.726.400	1 Dokumen	474.635.360	1 Dokumen	545.830.664	1 Dokumen	627.705.263,60	1 Dokumen	2.060.897.688		
		2.13.05.2.01.03	Peningkatan Kapasitas Kelembagaan Lembaga Kemasyarakatan Desa/Kelurahan (Rt,Rw,PKK,Posyandu, LPM, dan Karang Taruna) Lembaga Adat Desa/Kelurahan dan Masyarakat Hukum Adat (Dinas pemberdayaan Masyarakat dan Pemerintahan Pekon)	Jumlah Lembaga Kemasyarakatan Desa Kelurahan (Rt,Rw,PKK,Posyandu, LPM,dan Karang Taruna) Lembaga Adat Desa/Kelurahan dan Masyarakat Hukum Adat	4 Lembaga	4 Lembaga	4 Lembaga	275.909.200	4 Lembaga	317.295.580	4 Lembaga	364.889.917	4 Lembaga	419.623.404,55		1.377.718.102	Dinas Pemberdayaan Masyarakat dan Pekon	Liwa

Tujuan	Sasaran	Kode	Program, Kegiatan dan Subkegiatan	Indikator Kinerja Tujuan, Sasaran, Program (Outcome), Kegiatan (Output) dan Subkegiatan (Output)	Data Capaian Renstra Periode Sebelumnya (Realisasi 2018 s.d 2021)	Data Capaian Awal Perencanaan Tahun 2021)	Target Kinerja Program dan Kerangka Pendanaan								Kondisi Kinerja pada Akhir Periode Renstra Lokasi	Unit Kerja Perangkat Daerah Penanggung-jawab	Lokasi	
							Tahun 2023		Tahun 2024		Tahun 2025		Tahun 2026					
							Target	Rp	Target	Rp	Target	Rp	Target	Rp				Target
		2.13.05.2.01.04	Fasilitasi Penyediaan Sarana dan Prasaran Kelembagaan Lembaga Kemasyarakatan Desa/Kelurahan (RT, RW, PKK, Posyandu, LPM, dan Karang Taruna), Lembaga Adat Desa/Kelurahan dan Masyarakat Hukum Adat	Jumlah Sarana dan Prasarana Kelembagaan Lembaga Kemasyarakatan Desa/Kelurahan (RT, RW, PKK, Posyandu, LPM, dan Karang Taruna), Lembaga Adat Desa/Kelurahan dan masyarakat Hukum Adat	1 Unit	1 Unit	1 Unit	224.613.400	1 Unit	258.305.410	1 Unit	297.051.221,50	1 Unit	341.608.905		1.121.578.936	Dinas Pemberdayaan Masyarakat dan Pekon	Liwa
		2.13.05.2.01.05	Fasilitasi Pengembangan Usaha Ekonomi Masyarakat dan pemerintah Desa dalam Meningkatkan Pendapatan Asli Desa	Jumlah Dokumen Hasil Fasilitasi Pengembangan Usaha Ekonomi Masyarakat dan Pemerintah Desa dalam Meningkatkan Pendapatan Asli Desa	1 Dokumen	1 Dokumen	1 Dokumen	142.286.000	1 Dokumen	163.628.900	1 Dokumen	188.173.235	1 Dokumen	216.399.220,25		710.487.355	Dinas Pemberdayaan Masyarakat dan Pekon	Liwa
		2.13.05.2.01.06	Fasilitasi Pemerintah Desa dalam pemanfaatan Teknologi Tepat Guna	Jumlah Laporan Hasil fasilitasi Pemerintah Desa dalam Pemanfaatan Teknologi Tepat Guna	1 Laporan	1 Laporan	1 Laporan	148.238.000	1 Laporan	170.473.700	1 Laporan	196.044.755	1 Laporan	225.451.468,25		740.207.923	Dinas Pemberdayaan Masyarakat dan Pekon	Liwa
		2.13.05.2.01.07	Fasilitasi Bulan Bakti Gotong Royong Masyarakat	Jumlah Laporan Hasil Fasilitasi Bulan Bakti Gotong Royong Masyarakat	1 Laporan	1 Laporan	1 Laporan	195.320.300	1 Laporan	224.618.345	1 Laporan	258.311.096,75	1 Laporan	297.057.761		975.307.503	Dinas Pemberdayaan Masyarakat dan Pekon	Liwa
		2.13.05.2.01.08	Fasilitasi Penyelenggaraan Ketentraman, Ketertiban dan Perlindungan Masyarakat Desa	Jumlah Dokumen Hsil Fasilitasi Penyelenggaraan Ketentraman, Ketertiban dan Perlindungan Masyarakat Desa	1 Dokumen	1 Dokumen	1 Dokumen	85.461.000	1 Dokumen	98.280.150	1 Dokumen	113.022.172,50	1 Dokumen	129.975.498		426.738.821	Dinas Pemberdayaan Masyarakat dan Pekon	Liwa
		2.13.05.2.01.09	Fasilitasi Tim Penggerak PKK dalam Penyelenggaraan Gerakan pemberdayaan Masyarakat dan Kesejahteraan Keluarga	Jumlah Dokumen Hasil Fasilitasi Tim Penggerak PKK dalam Penyelenggaraan Gerakan Pemberdayaan Masyarakat dan Kesejahteraan Keluarga	1 Dokumen	1 Dokumen	1 Dokumen	412.726.400	1 Dokumen	474.635.360	1 Dokumen	545.830.664	1 Dokumen	627.705.263,60		2.060.897.688	Dinas Pemberdayaan Masyarakat dan Pekon	Liwa
							8.799.209.910	10.209.450.980	11.740.868.632	13.501.998.929								

Rekapitulasi Evaluasi Hasil Pelaksanaan Renja Perangkat Daerah dan Pencapaian Renstra Perangkat Daerah s/d Tahun 2022

Kabupaten Lampung Barat

Nama Perangkat Daerah : Dinas Penanaman Modal, Pelayanan Terpadu Satu Pintu dan Tenaga Kerja Kabupaten Lampung Barat

KODE					Urusan/Bidang Urusan Pemerintahan Daerah dan Program/ Kegiatan/ Subkegiatan	Indikator Kinerja Program/ Kegiatan/ Subkegiatan	Target Kinerja Capaian Program, Kegiatan dan Subkegiatan (Renstra Perangkat Daerah) Tahun 2022	Realisasi Kinerja Program, Kegiatan dan Subkegiatan tahun 2018 s/d tahun 2020	Target dan Realisasi Kinerja Program, Kegiatan dan Subkegiatan Tahun Lalu (2021)			Target Program, Kegiatan dan Subkegiatan (Renja Perangkat Daerah Tahun 2022)	Perkiraan Realisasi Capaian Target Renstra Perangkat Daerah s/d Tahun 2022	
Urusan	Bidang Urusan	Program	Kegiatan	Sub Kegiatan					Target Renja Perangkat Daerah tahun (2021)	Realisasi Renja Perangkat Daerah tahun (2021)	Tingkat Realisasi (%)		Realisasi Capaian Program, Kegiatan dan Subkegiatan s/d Tahun 2022	Tingkat Capaian Realisasi Target Renstra (%)
1					2	3	4	5	6	7	8	9	10	11
02					URUSAN PEMERINTAHAN WAJIB YANG TIDAK BERKAITAN DENGAN PELAYANAN DASAR									
02	07				TENAGA KERJA									
02	07	03			PROGRAM PELATIHAN KERJA DAN PRODUKTIVITAS TENAGA KERJA	Persentase Lulusan Pelatihan yang bekerja	75%	60%	70%	70%	100%			
02	07	03	2,01		Pelaksanaan Pelatihan berdasarkan Unit Kompetensi	Pelatihan yang dilaksanakan	5 Jenis	4 Jenis	4 Jenis	4 Jenis	100%			
02	07	03	2,01	01	Proses Pelaksanaan Pendidikan dan Pelatihan Keterampilan bagi Pencari Kerja berdasarkan Klaster Kompetensi	Jumlah peserta pelatihan	340 Orang	180 Orang	35 Orang	35 Orang	100%			
02	07	03	2,01	03	Pengadaan Sarana Pelatihan Kerja Kabupaten/Kota	Jumlah Sarana Pelatihan Kerja yang Tersedia	5 Jenis	5 Jenis	4 Jenis	4 Jenis	100%			
02	07	04			PROGRAM PENEMPATAN TENAGA KERJA	Persentase Pencari Kerja Yang Terdaftar dan Mendapatkan	40%	26%	35%	35%	100%			
02	07	04	2,03		Pengolahan Informasi Pasar Kerja	Jumlah media penyebarluasan Informasi Pasar Kerja	4 Media	4 Media	4 Media	4 Media	100%			
02	07	04	2,03	02	Pelayanan dan Penyediaan Informasi Pasar Kerja Online	Jumlah Informasi Pasar Kerja yang dipublikasikan	180 Lowongan Pekerja	144 Lowongan Pekerjaan	36 Lowongan Pekerjaan	36 Lowongan Kerja	100%			

KODE					Urusan/Bidang Urusan Pemerintahan Daerah dan Program/ Kegiatan/ Subkegiatan	Indikator Kinerja Program/ Kegiatan/ Subkegiatan	Target Kinerja Capaian Program, Kegiatan dan Subkegiatan (Renstra Perangkat Daerah) Tahun 2022	Realisasi Kinerja Program, Kegiatan dan Subkegiatan tahun 2018 s/d tahun 2020	Target dan Realisasi Kinerja Program, Kegiatan dan Subkegiatan Tahun Lalu (2021)			Target Program, Kegiatan dan Subkegiatan (Renja Perangkat Daerah Tahun 2022)	Perkiraan Realisasi Capaian Target Renstra Perangkat Daerah s/d Tahun 2022	
Urusan	Bidang Urusan	Program	Kegiatan	Sub Kegiatan					Target Renja Perangkat Daerah tahun (2021)	Realisasi Renja Perangkat Daerah tahun (2021)	Tingkat Realisasi (%)		Realisasi Capaian Program, Kegiatan dan Subkegiatan s/d Tahun 2022	Tingkat Capaian Realisasi Target Renstra (%)
1					2	3	4	5	6	7	8	9	10	11
02	07	04	2,04		Pelindungan PMI (Pra dan Purna Penempatan) di Daerah Kabupaten/Kota	Jumlah Pekerja Migran Indonesia asal Lampung Barat yang mendapatkan pelayanan	120 Rekom IDCMI	89 Rekom IDCMI	30 Rekom IDCMI	8 Rekom IDCMI	27%			
02	07	04	2,04	02	Penyediaan Layanan Terpadu pada Calon Pekerja Migran	jumlah rekom ID CMI yang terbit	120 Rekom IDCMI	89 Rekom IDCMI	30 Rekom IDCMI	8 Rekom IDCMI	27%			
02	07	05			PROGRAM HUBUNGAN INDUSTRIAL	Jumlah perselisihan hubungan industrial	3 Kasus	2 Kasus	1 Kasus	0 Kasus	0%			
02	07	05	2,02		Pencegahan dan Penyelesaian Perselisihan Hubungan Industrial, Mogok Kerja dan Penutupan Perusahaan di Daerah Kabupaten/Kota	Jumlah Movev Perusahaan yang Beroperasi di lampung Bara	15 Perusahaan	15 Perusahaan	15 Perusahaan	15 Perusahaan	100%			
02	07	05	2,02	04	Pelaksanaan Operasional Lembaga Kerjasama Tripartit Daerah Kabupaten/Kota	Jumlah Dokumen Pengusulan Penetapan UMK	5 Dokumen	3 Dokumen	1 Dokumen	1 Dokumen	100%			
02	18				PENANAMAN MODAL									
02	18	01			PROGRAM PENUNJANG URUSAN PEMERINTAHAN DAERAH KABUPATEN/KOTA	Jumlah Bidang Urusan yang dilaksanakan	2 Bidang Urusan	2 Bidang Urusan	2 Bidang Urusan	2 Bidang Urusan	100%	1 Bidang Urusan	2 Bidang Urusan	100%
02	18	01	2,01		Perencanaan, Penganggaran, dan Evaluasi Kinerja Perangkat Daerah	Jumlah Perencanaan, Penganggaran, dan Evaluasi Kinerja Perangkat Daerah	110 Dokumen	66 Dokumen	22 Dokumen	22 Dokumen	100%	22 Dokumen	110 Dokumen	100%
02	18	01	2,01	01	Penyusunan Dokumen Perencanaan Perangkat Daerah	Jumlah Dokumen Perencanaan SKPD	20 Dokumen	12 Dokumen	4 Dokumen	4 Dokumen	100%	4 Dokumen	20 Dokumen	100%
02	18	01	2,01	02	Koordinasi dan Penyusunan Dokumen RKA-SKPD	Jumlah RKA	5 Dokumen	3 Dokumen	1 Dokumen	1 Dokumen	100%	1 Dokumen	5 Dokumen	100%
02	18	01	2,01	03	Koordinasi dan Penyusunan Dokumen Perubahan RKA-SKPD	Jumlah RKA Perubahan	1 Dokumen	0	0	0	0%	1 Dokumen	1 Dokumen	100%

KODE					Urusan/Bidang Urusan Pemerintah Daerah dan Program/ Kegiatan/ Subkegiatan	Indikator Kinerja Program/ Kegiatan/ Subkegiatan	Target Kinerja Capaian Program, Kegiatan dan Subkegiatan (Renstra Perangkat Daerah) Tahun 2022	Realisasi Kinerja Program, Kegiatan dan Subkegiatan tahun 2018 s/d tahun 2020	Target dan Realisasi Kinerja Program, Kegiatan dan Subkegiatan Tahun Lalu (2021)			Target Program, Kegiatan dan Subkegiatan (Renja Perangkat Daerah Tahun 2022)	Perkiraan Realisasi Capaian Target Renstra Perangkat Daerah s/d Tahun 2022	
Urusan	Bidang Urusan	Program	Kegiatan	Sub Kegiatan					Target Renja Perangkat Daerah tahun (2021)	Realisasi Renja Perangkat Daerah tahun (2021)	Tingkat Realisasi (%)		Realisasi Capaian Program, Kegiatan dan Subkegiatan s/d Tahun 2022	Tingkat Capaian Realisasi Target Renstra (%)
1					2	3	4	5	6	7	8	9	10	11
02	18	01	2,01	04	Koordinasi dan Penyusunan DPA-SKPD	Jumlah DPA	5 Dokumen	3 Dokumen	1 Dokumen	1 Dokumen	100%	1 Dokumen	5 Dokumen	100%
02	18	01	2,01	05	Koordinasi dan Penyusunan Perubahan DPA-SKPD	Jumlah DPA Perubahan	1 Dokumen	0	0	0	0%	1 Dokumen	1 Dokumen	100%
02	18	01	2,01	06	Koordinasi dan Penyusunan Laporan Capaian Kinerja dan Ikhtisar Realisasi Kinerja SKPD	Jumlah Laporan Capaian Kinerja dan Ikhtisar Realisasi Kinerja SKPD yang disusun	20 Dokumen	12 Dokumen	4 Dokumen	4 Dokumen	100%	4 Dokumen	20 Dokumen	100%
02	18	01	2,01	07	Evaluasi Kinerja Perangkat Daerah	Jumlah dokumen Evaluasi Perangkat Daerah yang disusun	50 Dokumen	30 Dokumen	10 Dokumen	10 Dokumen	100%	10 Dokumen	50 Dokumen	100%
02	18	01	2,02		Administrasi Keuangan Perangkat Daerah	Jumlah dokumen Administrasi Keuangan Perangkat Daerah yang disusun	15 Dokumen	9 Dokumen	3 Dokumen	3 Dokumen	100%	3 Dokumen	15 Dokumen	100%
02	18	01	2,02	01	Penyediaan Gaji dan Tunjangan ASN	Jumlah PNS yang dibayarkan gaji dan Tunjangannya	28 Orang	25 Orang	26 Orang	26 Orang	100%	26 Orang	26 Orang	100%
02	18	01	2,02	05	Koordinasi dan Penyusunan Laporan Keuangan Akhir Tahun SKPD	Jumlah Pelaporan Keuangan Akhir Tahun yang disusun	5 Dokumen	3 Dokumen	1 Dokumen	1 Dokumen	100%	1 Dokumen	5 Dokumen	100%
02	18	01	2,02	07	Koordinasi dan Penyusunan Laporan Keuangan Bulanan / Triwulanan / Semesteran SKPD	Jumlah Laporan Keuangan Bulanan/ Semesteran yang disusun	5 Dokumen	3 Dokumen	1 Dokumen	1 Dokumen	100%	1 Dokumen	5 Dokumen	100%
02	18	01	2,02	02	Penyusunan Pelaporan dan Analisis Prognosis Realisasi Anggaran	Jumlah Pelaporan Prognosis Realisasi Anggaran yang disusun	5 Dokumen	3 Dokumen	1 Dokumen	1 Dokumen	100%	1 Dokumen	5 Dokumen	100%
02	18	01	2,06		Administrasi Umum Perangkat Daerah	Jumlah sub organisasi yang dilaksanakan pengadministrasian umumnya	4 Sub Organisasi	4 Sub Organisasi	4 Sub Organisasi	4 Sub Organisasi	100%	4 Sub Organisasi	4 Sub Organisasi	100%
02	18	01	2,06	01	Penyediaan Komponen Instalasi Listrik / Penerangan Bangunan Kantor	Jumlah jenis komponen listrik yg disediakan	10 Jenis	10 Jenis	10 Jenis	10 Jenis	100%	7 Jenis	10 Jenis	100%
02	18	01	2,06	05	Penyediaan Barang Cetak dan Penggandaan	Jumlah jenis cetak dan jenis penggandaan	8 Jenis	8 Jenis	8 Jenis	8 Jenis	100%	8 Jenis	8 Jenis	100%

KODE					Urusan/Bidang Urusan Pemerintah Daerah dan Program/ Kegiatan/ Subkegiatan	Indikator Kinerja Program/ Kegiatan/ Subkegiatan	Target Kinerja Capaian Program, Kegiatan dan Subkegiatan (Renstra Perangkat Daerah) Tahun 2022	Realisasi Kinerja Program, Kegiatan dan Subkegiatan tahun 2018 s/d tahun 2020	Target dan Realisasi Kinerja Program, Kegiatan dan Subkegiatan Tahun Lalu (2021)			Target Program, Kegiatan dan Subkegiatan (Renja Perangkat Daerah Tahun 2022)	Perkiraan Realisasi Capaian Target Renstra Perangkat Daerah s/d Tahun 2022	
Urusan	Bidang Urusan	Program	Kegiatan	Sub Kegiatan					Target Renja Perangkat Daerah tahun (2021)	Realisasi Renja Perangkat Daerah tahun (2021)	Tingkat Realisasi (%)		Realisasi Capaian Program, Kegiatan dan Subkegiatan s/d Tahun 2022	Tingkat Capaian Realisasi Target Renstra (%)
1					2	3	4	5	6	7	8	9	10	11
02	18	01	2,06	06	Penyediaan Bahan Bacaan dan Peraturan Perundang-undangan	Jumlah SKHU (Surat Kabar Harian Umum)	5 SKHU	4 SKHU	5 SKHU	5 SKHU	100%	5 SKHU	5 SKHU	100%
02	18	01	2,06	08	Fasilitasi Kunjungan Tamu	Jumlah penyediaan makanan dan minuman tamu	60 Kali	36 Kali	12 Kali	12 Kali	100%	12 Kali	60 Kali	100%
02	18	01	2,06	09	Penyelenggaraan Rapat Koordinasi dan Konsultasi SKPD	Jumlah Koordinasi dan Konsultasi SKPD yang dilaksanakan	120 Kali	72 Kali	12 Kali	12 Kali	100%	29 Kali	113 Kali	94%
02	18	01	2,07		Pengadaan Barang Milik Daerah Penunjang Urusan Pemerintah Daerah	Jumlah Barang Milik Daerah Penunjang Urusan Pemerintah Daerah yang diadakan	1 Jenis	1 Jenis	0	0	0%	1 Jenis	1 Jenis	100%
02	18	01	2,07	06	Pengadaan Peralatan dan Mesin Lainnya	Jumlah Peralatan dan Mesin yang diadakan	0	0	0	0	0%	1 Unit	1 Unit	100%
02	18	01	2,08		Penyediaan Jasa Penunjang Urusan Pemerintahan Daerah	Jumlah sub organisasi yang disediakan jasa Penunjang Urusan Pemerintahan Daerah	4 Sub Bagian	4 Sub Bagian	4 Sub Bagian	4 Sub Bagian	100%	4 Sub Bagian	4 Sub Bagian	100%
02	18	01	2,08	01	Penyediaan Jasa Surat Menyurat	Jumlah Surat Masuk dan Surat Keluar	5635 Surat	4551 Surat	1027 Surat	2210 Surat	215%	1127 Surat	5635 Surat	100%
02	18	01	2,08	02	Penyediaan Jasa Komunikasi, Sumber Daya Air dan Listrik	Jumlah Rekening/ID Pelanggan	5 Rekening	4 Rekening	4 Rekening	4 Rekening	100%	4 Rekening	4 Rekening	80%
02	18	01	2,08	04	Penyediaan Jasa Pelayanan Umum Kantor	Jumlah sub organisasi yang disediakan jasa	4 Sub Organisasi	4 Sub Organisasi	4 Sub Organisasi	4 Sub Organisasi	100%	4 Sub Organisasi	4 Sub Organisasi	100%
02	18	01	2,09		Penyediaan Jasa Penunjang Urusan Pemerintahan Daerah	Jumlah Barang Milik Daerah Penunjang Urusan Pemerintahan Daerah yang	3 Jenis	3 Jenis	3 Jenis	3 Jenis	100%	3 Jenis	3 Jenis	100%
02	18	01	2,09	01	Penyediaan Jasa Pemeliharaan, Biaya Pemeliharaan, Pajak dan Perizinan Perorangan Dinas atau Kendaraan Dinas Jabatan	Jumlah kendaraan yang disediakan jasa pemeliharaan, biaya pemeliharaan dan Pajak Kendaraannya	11 Kendaraan	11 Kendaraan	11 Kendaraan	11 Kendaraan	100%		11 Kendaraan	100%
02	18	01	2,09	02	Penyediaan Jasa Pemeliharaan, Biaya Pemeliharaan, Pajak dan Perizinan Kendaraan Dinas Operasional atau Lapangan Perorangan Dinas atau Kendaraan Dinas Jabatan	Jumlah kendaraan yang disediakan Jasa Pemeliharaan, Biaya Pemeliharaannya	15 Kendaraan	11 Kendaraan	11 Kendaraan	11 Kendaraan	100%	11 Kendaraan	15 Kendaraan	100%

KODE					Urusan/Bidang Urusan Pemerintahan Daerah dan Program/ Kegiatan/ Subkegiatan	Indikator Kinerja Program/ Kegiatan/ Subkegiatan	Target Kinerja Capaian Program, Kegiatan dan Subkegiatan (Renstra Perangkat Daerah) Tahun 2022	Realisasi Kinerja Program, Kegiatan dan Subkegiatan tahun 2018 s/d tahun 2020	Target dan Realisasi Kinerja Program, Kegiatan dan Subkegiatan Tahun Lalu (2021)			Target Program, Kegiatan dan Subkegiatan (Renja Perangkat Daerah Tahun 2022)	Perkiraan Realisasi Capaian Target Renstra Perangkat Daerah s/d Tahun 2022	
Urusan	Bidang Urusan	Program	Kegiatan	Sub Kegiatan					Target Renja Perangkat Daerah tahun (2021)	Realisasi Renja Perangkat Daerah tahun (2021)	Tingkat Realisasi (%)		Realisasi Capaian Program, Kegiatan dan Subkegiatan s/d Tahun 2022	Tingkat Capaian Realisasi Target Renstra (%)
1					2	3	4	5	6	7	8	9	10	11
02	18	01	2,09	06	Pemeliharaan Peralatan dan Mesin Lainnya	Jumlah Peralatan dan Mesin Lainnya yang dipelihara	10 Unit	9 Unit	9 Unit	9 Unit	100%	8 Unit	10 Unit	100%
02	18	01	2,09	09	Pemeliharaan/Rehabilitasi Gedung Kantor dan Bangunan Lainnya	Jumlah Gedung Kantor dan Bangunan Lainnya yang dipelihara/rehabilitasi	2 Gedung	2 Gedung	2 Gedung	2 Gedung	100%	2 Gedung	2 Gedung	100%
02	18	01	2,09	11	Pemeliharaan / Rehabilitasi Sarana dan Prasarana Pendukung Gedung Kantor atau Bangunan Lainnya	Jumlah Gedung Kantor dan Bangunan Lainnya yang dipelihara/rehabilitasi	2 Gedung	2 Gedung	2 Gedung	2 Gedung	100%		2 Gedung	100%
02	18	03			PROGRAM PROMOSI PENANAMAN MODAL	Jumlah unit usaha baru	50 Unit Usaha Baru	50 Unit Usaha Baru	50 Unit Usaha Baru	240 Unit Usaha Baru	480%	50 Unit Usaha Baru	50 Unit Usaha Baru	100%
02	18	03	2,01		Penyelenggaraan Promosi Penanaman Modal yang menjadi Kewenangan Daerah Kabupaten/Kota	Jumlah Promosi Penanaman Modal	6 Event	2 Event	2 Event	2 Event	100%	2 Event	6 Event	100%
02	18	03	2,01	02	Pelaksanaan Kegiatan Promosi Penanaman Modal Daerah Kabupaten/Kota	Jumlah Pelaksanaan Promosi Investasi	6 Event	2 Event	2 Event	2 Event	100%	2 Event	6 Event	100%
02	18	04			PROGRAM PELAYANAN PENANAMAN MODAL	Persentase Perizinan dan Non Perizinan yang Terbit sesuai	90%	80%	85%	85%	100%	90%	90%	100%
02	18	04	2,01		Pelayanan Perizinan dan Non Perizinan secara Terpadu Satu Pintu dibidang Penanaman Modal yang menjadi Kewenangan Daerah Kabupaten/ Kota	Jumlah Perizinan dan non perizinan yang terbit	2000 Izin	1200 Izin	400 Izin	508 Izin	127%	400 Izin	2000 Izin	100%
02	18	04	2,01	01	Penyediaan Pelayanan Terpadu Perizinan dan Nonperizinan Berbasis Sistem Pelayanan Perizinan Berusaha Terintegrasi secara Elektronik	Jumlah pemohon perizinan yang dilayani	2000 Orang	1200 Orang	400 Orang	521 Orang	130%	400 Orang	2000 Orang	100%
02	18	04	2,01	02	Pemantauan Pemenuhan Komitmen Perizinan dan Non Perizinan Penanaman Modal	Jumlah survei perizinan	400 Survei Perizinan	100 Survei Perizinan	51 Survei Perizinan	89 Survei Perizinan	175%	70 Survei Perizinan	400 Survei Perizinan	55%

KODE					Urusan/Bidang Urusan Pemerintahan Daerah dan Program/ Kegiatan/ Subkegiatan	Indikator Kinerja Program/ Kegiatan/ Subkegiatan	Target Kinerja Capaian Program, Kegiatan dan Subkegiatan (Renstra Perangkat Daerah) Tahun 2022	Realisasi Kinerja Program, Kegiatan dan Subkegiatan tahun 2018 s/d tahun 2020	Target dan Realisasi Kinerja Program, Kegiatan dan Subkegiatan Tahun Lalu (2021)			Target Program, Kegiatan dan Subkegiatan (Renja Perangkat Daerah Tahun 2022)	Perkiraan Realisasi Capaian Target Renstra Perangkat Daerah s/d Tahun 2022	
Urusan	Bidang Urusan	Program	Kegiatan	Sub Kegiatan					Target Renja Perangkat Daerah tahun (2021)	Realisasi Renja Perangkat Daerah tahun (2021)	Tingkat Realisasi (%)		Realisasi Capaian Program, Kegiatan dan Subkegiatan s/d Tahun 2022	Tingkat Capaian Realisasi Target Renstra (%)
1					2	3	4	5	6	7	8	9	10	11
02	18	04	2,01	03	Penyediaan Layanan Konsultasi dan Pengelolaan Pengaduan Masyarakat terhadap Pelayanan Terpadu Perizinan dan Non Perizinan	Jumlah Penyediaan Layanan Konsultasi dan Pengaduan Masyarakat	5 Jenis	3 Jenis	4 Jenis	4 Jenis	100%	4 Jenis	4 Jenis	80%
02	18	05			PROGRAM PENGENDALIAN PELAKSANAAN PENANAMAN MODAL	Persentase pelaku usaha yang menyampaikan	75%	70%	75%	75%	100%	75%	75%	100%
02	18	05	2,01		Pengendalian Pelaksanaan Penanaman Modal yang menjadi Kewenangan Daerah Kabupaten/Kota	Jumlah Pelaku usaha Pelaksanaan yg melakukan pelaporan Penanaman Modal	9 Pelaku Usaha	9 Pelaku Usaha	9 Pelaku Usaha	9 Pelaku Usaha	100%	9 Pelaku Usaha	9 Pelaku Usaha	100%
02	18	05	2,01	01	Koordinasi dan Sinkronisasi Pemantauan Pelaksanaan Penanaman Modal	Jumlah Laporan Pelaksanaan Pemantauan	9 Profil Perusahaan	3 Profil Perusahaan	9 Profil Perusahaan	9 Profil Usaha	100%	9 Profil Usaha	9 Profil Perusahaan	100%
02	18	05	2,01	02	Koordinasi dan Sinkronisasi Pembinaan Pelaksanaan Penanaman Modal	Jumlah Peserta Pelaksanaan Pembinaan (Bimtek) Penanaman Modal	360 Orang	0	234 Orang	234 Orang	100%	234 Orang	468	130%
02	18	05	2,01	03	Koordinasi dan Sinkronisasi Pengawasan Pelaksanaan Penanaman Modal	Jumlah Laporan Pelaksanaan Pengawasan Penanaman Modal	40 Laporan	24 Laporan	9 Laporan	9 Laporan	100%	9 Laporan	42	105%
02	18	06			PROGRAM PENGELOLAAN DATA DAN SISTEM INFORMASI PENANAMAN MODAL	Jumlah Penanaman Modal di Kab. Lampung Barat	15 Sektor Usaha	15 Sektor Usaha	15 Sektor Usaha	15 Sektor Usaha	100%	15 Sektor Usaha	15 Sektor Usaha	100%
02	18	06	2,01		Pengelolaan Data dan Informasi Perizinan dan Non Perizinan yang Terintegrasi pada Tingkat Daerah Kabupaten/Kota	Jumlah Dokumen data Investasi dan Realisasi Perizinan	5 Buku	3 Buku	1 Buku	1 Buku	100%	1 Buku	5 Buku	100%
02	18	06	2,01	01	Pengelolaan Data dan Informasi Perizinan dan Non Perizinan yang Terintegrasi pada Tingkat Daerah Kabupaten/Kota	Jumlah Buku Data Investasi dan Realisasi Perizinan berusaha	48 Eksemplar	48 Eksemplar	45 Eksemplar	45 Eksemplar	100%	45 Eksemplar	48 Eksemplar	100%

**Rekapitulasi Evaluasi Hasil Pelaksanaan Renja Perangkat Daerah dan Pencapaian Renstra Perangkat Daerah s.d. Tahun 2022
Kabupaten Lampung Barat**

Nama Perangkat Daerah : Sekretariat DPRD

Kode	Urusan/Bidang Urusan Pemerintahan Daerah dan Program/Kegiatan	Indikator Kinerja Program/Kegiatan/Sub Kegiatan	Target Kinerja Capaian Program, Kegiatan dan Sub Kegiatan (Renstra Perangkat Daerah Tahun 2022)	Realisasi Kinerja Program, Kegiatan dan Sub Kegiatan s.d. tahun 2020	Target dan Realisasi Kinerja Program, Kegiatan dan Sub Kegiatan Tahun Lalu (2020)			Target Program, Kegiatan dan Sub Kegiatan (Renja Perangkat Daerah Tahun 2022)	Perkiraan Realisasi Capaian Target Renstra Perangkat Daerah s/d Tahun 2022	
					Target Renja Perangkat Daerah Tahun (2021)	Realisasi Renja Perangkat Daerah Tahun (2021)	Tingkat Realisasi (%)		Realisasi Capaian Program, Kegiatan dan Sub Kegiatan s.d. Tahun 2022	Tingkat Capaian Realisasi Target Renstra (%)
1	2	3	4	5	6	7	8	9	10 (5+7+9)	11
04										
	URUSAN PENDUKUNG									
04	02									
	SEKRETARIAT DPRD									
04	02	01								
	Program Administrasi Umum Sekretariat DPRD Kabupaten/Kota	Persentase pelaksanaan administrasi Sekretariat DPRD dibidang keuangan, umum dan persidangan	100 %	100 %	100,00 %	97,61 %	97,61 %	100 %	100 %	100,00 %
04	02	01	01							
	Perencanaan, Penganggaran, dan Evaluasi Kinerja Perangkat Daerah	Jumlah Dokumen Perencanaan, Penganggaran, dan Evaluasi Kinerja Perangkat Daerah yang disusun	131 Dokumen	78 Dokumen	26 dokumen	26 dokumen	100,00 %	27 Dokumen	131 Dokumen	100,00 %
04	02	01	01	01						
	Penyusunan Dokumen Perencanaan Perangkat Daerah	Jumlah Dokumen Perencanaan Perangkat Daerah yang disusun	46 Dokumen	27 Dokumen	9 dokumen	9 dokumen	100,00 %	10 Dokumen	46 Dokumen	100,00 %
04	02	01	01	02						
	Koordinasi dan Penyusunan Dokumen RKA-SKPD	Jumlah Dokumen RKA-SKPD yang disusun	5 Dokumen	3 Dokumen	1 dokumen	1 dokumen	100,00 %	1 Dokumen	5 Dokumen	100,00 %
04	02	01	01	03						
	Koordinasi dan Penyusunan Dokumen Perubahan RKA-SKPD	Jumlah Dokumen Perubahan RKA-SKPD yang disusun	5 Dokumen	3 Dokumen	1 dokumen	1 dokumen	100,00 %	1 Dokumen	5 Dokumen	100,00 %
04	02	01	01	04						
	Koordinasi dan Penyusunan DPA-SKPD	Jumlah Dokumen DPA-SKPD yang disusun	5 Dokumen	3 Dokumen	1 dokumen	1 dokumen	100,00 %	1 Dokumen	5 Dokumen	100,00 %
04	02	01	01	05						
	Koordinasi dan Penyusunan Perubahan DPA SKPD	Jumlah Dokumen Perubahan DPA-SKPD yang disusun	5 Dokumen	3 Dokumen	1 dokumen	1 dokumen	100,00 %	1 Dokumen	5 Dokumen	100,00 %
04	02	01	01	06						
	Koordinasi dan Penyusunan Laporan Capaian Kinerja dan Ikhtisar Realisasi Kinerja SKPD	Jumlah Laporan Capaian Kinerja dan Ikhtisar Realisasi Kinerja SKPD yang disusun	5 Dokumen	3 Dokumen	1 dokumen	1 dokumen	100,00 %	1 Dokumen	5 Dokumen	100,00 %
04	02	01	01	07						
	Evaluasi Kinerja Perangkat Daerah	Jumlah Evaluasi Kinerja Perangkat Daerah yang disusun	60 Dokumen	36 Dokumen	12 dokumen	12 dokumen	100,00 %	12 Dokumen	60 Dokumen	100,00 %
04	02	01	02							
	Administrasi Keuangan Perangkat Daerah	Jumlah dokumen Administrasi Keuangan Perangkat Daerah yang disusun	20 Dokumen	12 Dokumen	4 dokumen	4 dokumen	100,00 %	4 Dokumen	20 Dokumen	100,00 %
04	02	01	02	01						
	Penyediaan Gaji dan Tunjangan ASN	Jumlah ASN yang disediakan Gaji dan Tunjangannya	165 Orang	99 Orang	33 Orang	33 Orang	100,00 %	33 Orang	165 Orang	100,00 %
04	02	01	02	05						
	Koordinasi dan Penyusunan Laporan Keuangan Akhir Tahun SKPD	Jumlah Laporan Keuangan Akhir Tahun SKPD yang disusun	5 Dokumen	3 Dokumen	1 dokumen	1 dokumen	100,00 %	1 Dokumen	5 Dokumen	100,00 %
04	02	01	02	07						
	Koordinasi dan Penyusunan Laporan Keuangan Bulanan/Triwulanan/Semesteran SKPD	Jumlah Laporan Keuangan Bulanan/Triwulanan/ Semesteran SKPD yang disusun	10 Dokumen	6 Dokumen	2 dokumen	2 dokumen	100,00 %	2 Dokumen	10 Dokumen	100,00 %
04	02	01	02	08						
	Penyusunan Pelaporan dan Analisis Prognosis Realisasi Anggaran	Jumlah laporan dan Analisis Prognosis Realisasi Anggaran yang disusun	5 Dokumen	3 Dokumen	1 dokumen	1 dokumen	100,00 %	1 Dokumen	5 Dokumen	100,00 %
04	02	01	05							
	Administrasi Kepegawaian Perangkat Daerah	Jumlah pegawai yang dilaksanakan Administrasi Kepegawaian Perangkat Daerahnya	165 Orang	99 Orang	30 orang	30 orang	100,00 %	35 Orang	164 Orang	99,39 %

Kode	Urusan/Bidang Urusan Pemerintahan Daerah dan Program/Kegiatan	Indikator Kinerja Program/Kegiatan/Sub Kegiatan	Target Kinerja Capaian Program, Kegiatan dan Sub Kegiatan (Renstra Perangkat Daerah Tahun 2022)	Realisasi Kinerja Program, Kegiatan dan Sub Kegiatan s.d. tahun 2020	Target dan Realisasi Kinerja Program, Kegiatan dan Sub Kegiatan Tahun Lalu (2020)			Target Program, Kegiatan dan Sub Kegiatan (Renja Perangkat Daerah Tahun 2022)	Perkiraan Realisasi Capaian Target Renstra Perangkat Daerah s/d Tahun 2022					
					Target Renja Perangkat Daerah Tahun (2021)	Realisasi Renja Perangkat Daerah Tahun (2021)	Tingkat Realisasi (%)		Realisasi Capaian Program, Kegiatan dan Sub Kegiatan s.d. Tahun 2022	Tingkat Capaian Realisasi Target Renstra (%)				
1	2	3	4	5	6	7	8	9	10 (5+7+9)	11				
04	02	01	05	09	Pendidikan dan Pelatihan Pegawai Berdasarkan Tugas dan Fungsi	Jumlah pegawai yang mengikuti Pendidikan dan Pelatihan Berdasarkan Tugas dan Fungsi	165 Orang	99 Orang	30 orang	30 orang	100,00 %	35 Orang	164 Orang	99,39 %
04	02	01	06		Administrasi Umum Perangkat Daerah	Jumlah sub organisasi dilaksanakan Administrasi Umum Perangkat Daerahnya	3 Sub Organisasi	3 Sub Organisasi	3 Sub Organisasi	3 Sub Organisasi	100,00 %	3 Sub Organisasi	3 Sub Organisasi	100,00 %
04	02	01	06	01	Penyediaan Komponen Instalasi Listrik/Penerangan Bangunan Kantor	Jumlah jenis Komponen Instalasi Listrik/Penerangan Bangunan Kantor yang disediakan	12 Jenis	12 Jenis	12 jenis	12 jenis	100,00 %	12 Jenis	12 Jenis	100,00 %
04	02	01	06	02	Penyediaan Peralatan dan Perlengkapan Kantor	Jumlah Peralatan dan Perlengkapan Kantor yang disediakan	57 Unit	63 Unit	- Unit	0 Unit	0,00 %	20 Unit	83 Unit	145,61 %
04	02	01	06	03	Penyediaan Peralatan Rumah Tangga	Jumlah Peralatan dan Perlengkapan Rumah Tangga yang disediakan	55 Unit	41 Unit	5 Unit	5 Unit	100,00 %	5 Unit	51 Unit	92,73 %
04	02	01	06	04	Penyediaan Bahan Logistik Kantor	Jumlah jenis bahan logistik kantor yang disediakan	3 Jenis	3 Jenis	3 Jenis	3 Jenis	100,00 %	3 Jenis	3 Jenis	100,00 %
04	02	01	06	05	Penyediaan Barang Cetak dan Penggandaan	Jumlah jenis barang cetakan dan penggandaan yang disediakan	35 Jenis	35 Jenis	36 jenis	36 jenis	100,00 %	35 Jenis	35 Jenis	100,00 %
04	02	01	06	06	Penyediaan Bahan Bacaan dan Peraturan Perundang-Undangan	Jumlah jenis Bahan Bacaan dan Peraturan Perundang-undangan yang disediakan	3 Jenis	3 Jenis	3 jenis	3 jenis	100,00 %	3 Jenis	3 Jenis	100,00 %
04	02	01	06	08	Fasilitas Kunjungan Tamu	Jumlah jenis penyediaan makanan dan minuman tamu	13 Jenis	13 Jenis	13 jenis	13 jenis	100,00 %	13 Jenis	13 Jenis	100,00 %
04	02	01	06	09	Penyelenggaraan Rapat Koordinasi dan Konsultasi SKPD	Jumlah Koordinasi dan Konsultasi SKPD yang dilaksanakan	77 Kali	60 Kali	20 Kali	20 Kali	100,00 %	20 Kali	100 Kali	129,87 %
04	02	01	07		Pengadaan Barang Milik Daerah Penunjang Urusan Pemerintah Daerah	Jumlah Barang Milik Daerah Penunjang Urusan Pemerintah Daerah yang diadakan	57 Unit	56 Unit	0 Buah	0 Buah	0,00 %	0 Unit	56 Unit	98,25 %
04	02	01	07	01	Pengadaan Kendaraan Perorangan Dinas atau Kendaraan Dinas Jabatan	Jumlah Kendaraan Perorangan Dinas atau Kendaraan Dinas Jabatan yang diadakan	3 Unit	3 Unit	0 Unit	0 Unit	0,00 %	0 Unit	3 Unit	100,00 %
04	02	01	07	05	Pengadaan Mebel	Jumlah Mebel yang disediakan	4 Unit	4 Unit	0 Buah	0 Buah	0,00 %	0 Unit	4 Unit	100,00 %
04	02	01	07	07	Pengadaan Aset Tetap Lainnya	Jumlah Aset Tetap Lainnya yang disediakan	50 Unit	49 Unit	0 Buah	0 Buah	0,00 %	0 Unit	49 Unit	98,00 %
04	02	01	08		Penyediaan Jasa Penunjang Urusan Pemerintahan Daerah	Jumlah sub organisasi yang disediakan jasa Penunjang Urusan Pemerintahan Daerah	3 Sub Organisasi	3 Sub Organisasi	3 Sub Organisasi	3 Sub Organisasi	100,00 %	3 Sub Organisasi	3 Sub Organisasi	99,51 %
04	02	01	08	01	Penyediaan Jasa Surat Menyurat	Jumlah surat masuk dan keluar	6500 surat	3.900 surat	1.300 Surat	1205 Surat	92,69 %	1300 surat	6405 surat	98,54 %
04	02	01	08	02	Penyediaan Jasa Komunikasi Sumber Daya Air dan Listrik	Jumlah rekening telpon, air dan listrik yang dibayar	22 Rekening	22 Rekening	22 Rekening	22 Rekening	100,00 %	22 Rekening	22 Rekening	100,00 %
04	02	01	08	04	Penyediaan Jasa Pelayanan Umum Kantor	Jumlah sub organisasi yang dilaksanakan pengadministrasian umumnya	3 Sub Organisasi	3 Sub Organisasi	3 Sub Organisasi	3 Sub Organisasi	100,00 %	3 Sub Organisasi	3 Sub Organisasi	100,00 %

Kode	Urusan/Bidang Urusan Pemerintahan Daerah dan Program/Kegiatan	Indikator Kinerja Program/Kegiatan/Sub Kegiatan	Target Kinerja Capaian Program, Kegiatan dan Sub Kegiatan (Renstra Perangkat Daerah Tahun 2022)	Realisasi Kinerja Program, Kegiatan dan Sub Kegiatan s.d. tahun 2020	Target dan Realisasi Kinerja Program, Kegiatan dan Sub Kegiatan Tahun Lalu (2020)			Target Program, Kegiatan dan Sub Kegiatan (Renja Perangkat Daerah Tahun 2022)	Perkiraan Realisasi Capaian Target Renstra Perangkat Daerah s/d Tahun 2022					
					Target Renja Perangkat Daerah Tahun (2021)	Realisasi Renja Perangkat Daerah Tahun (2021)	Tingkat Realisasi (%)		Realisasi Capaian Program, Kegiatan dan Sub Kegiatan s.d. Tahun 2022	Tingkat Capaian Realisasi Target Renstra (%)				
1	2	3	4	5	6	7	8	9	10 (5+7+9)	11				
04	02	01	09		Pemeliharaan Barang Milik Daerah Penunjang Urusan Pemerintahan Daerah	Jumlah Barang Milik Daerah Penunjang Urusan Pemerintahan Daerah yang dipelihara	687 Unit	590 Unit	85 Unit	85 Unit	100,00 %	73 Unit	686 Unit	99,85 %
04	02	01	09	01	Penyediaan Jasa Pemeliharaan, Biaya Pemeliharaan, dan Pajak Kendaraan Perorangan Dinas atau Kendaraan Dinas Jabatan	Jumlah kendaraan jabatan yang disediakan Jasa Pemeliharaan, Biaya Pemeliharaan, dan Pajak Kendaraannya	3 Unit	3 Unit	3 Unit	3 Unit	100,00 %	3 Unit	3 Unit	100,00 %
04	02	01	09	02	Penyediaan Jasa Pemeliharaan, Biaya Pemeliharaan, Pajak dan Perizinan Kendaraan Dinas Operasional atau Lapangan	Jumlah kendaraan operasional yang disediakan Jasa Pemeliharaan, Biaya Pemeliharaan, dan Pajak Kendaraannya	24 Unit	24 Unit	24 Unit	24 Unit	100,00 %	24 Unit	24 Unit	100,00 %
04	02	01	09	05	Pemeliharaan Mebel	Jumlah Mebel yang dipelihara	85 Unit	30 Unit	39 Unit	39 Unit	100,00 %	16 Unit	85 Unit	100,00 %
04	02	01	09	06	Pemeliharaan Peralatan dan Mesin Lainnya	Jumlah Peralatan dan Mesin Lainnya yang dipelihara	65 Unit	30 Unit	14 Unit	14 Unit	100,00 %	20 Unit	64 Unit	98,46 %
04	02	01	09	07	Pemeliharaan Aset Tetap Lainnya	Jumlah Aset Tetap Yang Dipelihara	500 Buku	500 Buku	0 Buku	0 Buku	0,00 %	0 Buku	500 Buku	100,00 %
04	02	01	09	11	Pemeliharaan/Rehabilitasi Sarana dan Prasarana Pendukung Gedung Kantor atau Bangunan Lainnya	Jumlah Gedung Kantor dan Bangunan Lainnya yang dipelihara/rehabilitasi	10 Unit	3 Unit	5 Unit	5 Unit	100,00 %	10 Unit	10 Unit	100,00 %
04	02	01	15		Layanan Keuangan dan Kesejahteraan DPRD	Jumlah Jenis Layanan Keuangan dan Kesejahteraan DPRD yang dilaksanakan	3 Jenis	3 Jenis	3 Jenis	3 Jenis	100,00 %	3 Unit	3 Jenis	100,00 %
04	02	01	15	01	Penyelenggaraan Administrasi Keuangan DPRD	Jumlah Anggota DPRD	35 Orang	35 Orang	35 orang	35 orang	100,00 %	35 Orang	35 Orang	100,00 %
04	02	01	15	02	Penyediaan Pakaian Dinas dan Atribut DPRD	Jumlah Pakaian Dinas dan Atribut DPRD yang disediakan	875 Stell	525 Stell	175 Stell	175 Stell	0,00 %	175 Stell	875 Stell	100,00 %
04	02	01	15	03	Pelaksanaan Medical Check Up DPRD	Jumlah Peserta General Chek Up	35 Orang	35 Orang	35 orang	35 orang	0,00 %	35 Orang	35 Orang	100,00 %
04	02	01	16		Layanan Administrasi DPRD	Jumlah Jenis Layanan Administrasi bagi Anggota DPRD	3 Jenis	3 Jenis	3 jenis	3 jenis	100,00 %	3 Jenis	3 Jenis	100,00 %
04	02	01	16	01	Penyelenggaraan Administrasi Keanggotaan DPRD	Jumlah Pelaksanaan Pelantikan Pimpinan dan Anggota DPRD	6 Kali	4 Kali	2 Kali	1 Kali	0,00 %	1 Kali	6 Kali	100,00 %
04	02	01	16	02	Fasilitasi Fraksi DPRD	Jumlah Rapat Fraksi DPRD	1080 Kali	648 Kali	216 Kali	216 Kali	100,00 %	216 Kali	1080 Kali	100,00 %
04	02	01	16	04	Penyediaan Kebutuhan Rumah Tangga DPRD	Jumlah bulan penyediaan kebutuhan Rumah Tangga DPRD	60 Bulan	36 Bulan	12 Bulan	12 Bulan	100,00 %	12 Bulan	60 Bulan	100,00 %
04	02	02			PROGRAM DUKUNGAN PELAKSANAAN TUGAS DAN FUNGSI DPRD	Persentase pelaksanaan dukungan pelaksanaan tugas dan fungsi DPRD	100 %	75,00 Orang	95,00 Orang	108,00 Orang	113,68 %	100,00 Orang	94,33 Orang	100,00 %
04	02	02	01		Pembentukan Peraturan Daerah dan Peraturan DPRD	Jumlah Peraturan Daerah dan Peraturan DPRD	30 Buah	18 Buah	6 Buah	14 Buah	233,33 %	6 Unit	38 Buah	126,67 %
04	02	02	01	02	Pembahasan Rancangan Perda	Jumlah Rapat DPRD Pembahasan Ranperda	375 Kali	225 Kali	75 Kali	72 Kali	96,00 %	75 Unit	372 Kali	99,20 %
04	02	02	01	04	Fasilitasi Penyusunan Penjelasan/Keterangan Naskah Akademik	Jumlah Ranperda Inisiatif DPRD	10 Buah	6 Buah	2 Buah	2 Buah	100,00 %	2 Unit	10 Buah	100,00 %

Kode	Urusan/Bidang Urusan Pemerintahan Daerah dan Program/Kegiatan	Indikator Kinerja Program/Kegiatan/Sub Kegiatan	Target Kinerja Capaian Program, Kegiatan dan Sub Kegiatan (Renstra Perangkat Daerah Tahun 2022)	Realisasi Kinerja Program, Kegiatan dan Sub Kegiatan s.d. tahun 2020	Target dan Realisasi Kinerja Program, Kegiatan dan Sub Kegiatan Tahun Lalu (2020)			Target Program, Kegiatan dan Sub Kegiatan (Renja Perangkat Daerah Tahun 2022)	Perkiraan Realisasi Capaian Target Renstra Perangkat Daerah s/d Tahun 2022					
					Target Renja Perangkat Daerah Tahun (2021)	Realisasi Renja Perangkat Daerah Tahun (2021)	Tingkat Realisasi (%)		Realisasi Capaian Program, Kegiatan dan Sub Kegiatan s.d. Tahun 2022	Tingkat Capaian Realisasi Target Renstra (%)				
1	2	3	4	5	6	7	8	9	10 (5+7+9)	11				
04	02	02	02		Pembahasan Kebijakan Anggaran	Jumlah Rapat Pembahasan Kebijakan Anggaran	515 Kali	298 Kali	99 Kali	99 Kali	100,00 %	103 Kali	500 Kali	97,09 %
04	02	02	02	01	Pembahasan KUA dan PPAS	Jumlah Rapat Pembahasan KUA dan PPAS	75 Kali	47 Kali	12 Kali	12 Kali	100,00 %	15 Kali	74 Kali	98,67 %
04	02	02	02	02	Pembahasan Perubahan KUA dan Perubahan PPAS	Jumlah Rapat Pembahasan Perubahan KUA dan Perubahan PPAS	65 Kali	40 Kali	12 Kali	12 Kali	100,00 %	13 Kali	65 Kali	100,00 %
04	02	02	02	03	Pembahasan APBD	Jumlah Rapat Pembahasan APBD	125 Kali	69 Kali	25 Kali	25 Kali	100,00 %	25 Kali	119 Kali	95,20 %
04	02	02	02	04	Pembahasan APBD Perubahan	Jumlah Rapat Pembahasan Perubahan APBD	125 Kali	70 Kali	25 Kali	25 Kali	100,00 %	25 Kali	120 Kali	96,00 %
04	02	02	02	06	Pembahasan Pertanggungjawaban APBD	Jumlah Rapat Pembahasan Pertanggungjawaban APBD	125 Kali	72 Kali	25 Kali	25 Kali	100,00 %	25 Kali	122 Kali	97,60 %
04	02	02	03		Pengawasan Penyelenggaraan Pemerintahan	Jumlah Bidang Pengawasan DPRD yang Dilaksanakan	3 Bidang	3 Bidang	3 Bidang	3 Bidang	100,00 %	3 Unit	3 Bidang	110,00 %
04	02	02	02	01	Pengawasan Urusan Pemerintahan bidang Pemerintahan dan Hukum	Jumlah Pengawasan DPRD Bidang Pemerintahan dan Hukum	10 Kali	6 Kali	2 Kali	3 Kali	150,00 %	2 Unit	11 Kali	110,00 %
04	02	02	02	03	Pengawasan Urusan Pemerintahan Bidang Kesejahteraan Rakyat	Jumlah Pengawasan DPRD Bidang Kesejahteraan Rakyat	10 Kali	6 Kali	2 Kali	3 Kali	150,00 %	2 Unit	11 Kali	110,00 %
04	02	02	02	04	Pengawasan Urusan Pemerintahan Bidang Perekonomian	Jumlah Pengawasan DPRD Bidang Perekonomian	10 Kali	6 Kali	2 Kali	3 Kali	150,00 %	2 Buku	11 Kali	110,00 %
04	02	02	04		Peningkatan Kapasitas DPRD	Jumlah Jenis Peningkatan Kapasitas DPRD yang dilaksanakan	6 Jenis	5 Jenis	4 Jenis	3 Jenis	75,00 %	5 jenis	6 Jenis	96,67 %
04	02	02	04	01	Orientasi DPRD	Jumlah Orientasi yang dilaksanakan	1 Kali	1 Kali	- Kali	0 Kali	0,00 %	0 Kali	1 Kali	100,00 %
04	02	02	04	02	Pendalaman Tugas DPRD	Jumlah Pelaksanaan Bimbingan Teknis	30 Kali	18 Kali	6 Kali	6 Kali	100,00 %	6 Kali	30 Kali	100,00 %
04	02	02	04	03	Publikasi dan Dokumentasi Dewan	Jumlah Jenis Publikasi dan Dokumentasi Dewan yang dilaksanakan	5 Jenis	5 Jenis	5 Jenis	5 Jenis	100,00 %	5 Jenis	5 Jenis	80,00 %
04	02	02	04	04	Penyediaan Kelompok Pakar dan Tim Ahli	Jumlah Pakar dan Tim Ahli Alat Kelengkapan DPRD	16 Orang	- Orang	- Orang	0 Orang	0,00 %	8 Orang	8 Orang	50,00 %
04	02	02	04	05	Penyediaan Tenaga Ahli Fraksi	Jumlah Tenaga Ahli Fraksi	30 Orang	18 Orang	6 Orang	6 Orang	100,00 %	6 Orang	30 Orang	100,00 %
04	02	02	04	06	Penyelenggaraan Hubungan Masyarakat	Jumlah Pelaksanaan Silaturahmi dan Forum Diskusi	4 Kali	4 Kali	1 Kali	1 Kali	0,00 %	1 Kali	6 Kali	150,00 %
04	02	02	05		Penyerapan dan Penghimpunan Aspirasi Masyarakat	Jumlah Pelaksanaan Penyerapan dan Penghimpunan Aspirasi Masyarakat	24 Kali	14 Kali	5 Kali	5 Kali	100,00 %	5 Kali	24 Kali	100,00 %
04	02	02	05	01	Kunjungan Kerja dalam Daerah	Jumlah Pelaksanaan Perjalanan Dinas Dalam Daerah	10 Kali	6 Kali	2 Kali	2 Kali	100,00 %	2 Kali	10 Kali	100,00 %
04	02	02	05	02	Penyusunan Pokok-Pokok Pikiran DPRD	Jumlah Pokok Pikiran yang terakomodir	700 Buah	- Buah	350 Buah	350 Buah	100,00 %	350 Buah	700 Buah	100,00 %

Kode	Urusan/Bidang Urusan Pemerintahan Daerah dan Program/Kegiatan	Indikator Kinerja Program/Kegiatan/Sub Kegiatan	Target Kinerja Capaian Program, Kegiatan dan Sub Kegiatan (Renstra Perangkat Daerah Tahun 2022)	Realisasi Kinerja Program, Kegiatan dan Sub Kegiatan s.d. tahun 2020	Target dan Realisasi Kinerja Program, Kegiatan dan Sub Kegiatan Tahun Lalu (2020)			Target Program, Kegiatan dan Sub Kegiatan (Renja Perangkat Daerah Tahun 2022)	Perkiraan Realisasi Capaian Target Renstra Perangkat Daerah s/d Tahun 2022					
					Target Renja Perangkat Daerah Tahun (2021)	Realisasi Renja Perangkat Daerah Tahun (2021)	Tingkat Realisasi (%)		Realisasi Capaian Program, Kegiatan dan Sub Kegiatan s.d. Tahun 2022	Tingkat Capaian Realisasi Target Renstra (%)				
1	2	3	4	5	6	7	8	9	10 (5+7+9)	11				
04	02	02	05	03	Pelaksanaan Reses	Jumlah Pelaksanaan Reses	14 Kali	8 Kali	3 Kali	3 Kali	100,00 %	3 Kali	14 Kali	100,00 %
04	02	02	08		Fasilitasi Tugas DPRD	Jumlah Jenis Fasilitasi Tugas DPRD yang dilaksanakan	4 Jenis	3 Jenis	3 Jenis	3 Jenis	100,00 %	4 Jenis	4 Jenis	100,00 %
04	02	02	08	01	Koordinasi dan Konsultasi Pelaksanaan Tugas DPRD	Jumlah Perjalanan Dinas	97 Kali	58 Kali	25 Kali	25 Kali	100,00 %	14 Kali	97 Kali	100,00 %
04	02	02	08	02	Penyusunan Laporan Kinerja DPRD	Jumlah Buku Yang Tercetak	870 Buku	570 Buku	150 Buah	150 Buah	100,00 %	150 Buku	870 Buku	100,00 %
04	02	02	08	03	Fasilitasi Pelaksanaan Tugas Badan Musyawarah	Jumlah Rapat Paripurna Istimewa DPRD	20 Kali	12 Kali	4 Kali	4 Kali	100,00 %	4 Kali	20 Kali	100,00 %
04	02	02	08	04	Fasilitasi Tugas Pimpinan DPRD	Jumlah Perjalanan Dinas	14 Kali	- Kali	- Kali	0 Kali	0,00 %	14 Kali	14 Kali	100,00 %

Rekapitulasi Evaluasi Hasil Pelaksanaan Renja Perangkat Daerah dan Pencapaian Renstra Perangkat Daerah s/d Tahun 2022
Kabupaten Lampung Barat

Dinas PPKBPPPA

Program/ Kegiatan /Sub Kegiatan	Indikator Kinerja Program (outcome)/ Kegiatan (output)/Sub Kegiatan (output)	Target Renstra Perangkat Daerah Tahun 2022		Realisasi Capaian Kinerja Renstra Perangkat Daerah SAMPAI dengan Renja Perangkat Daerah Tahun 2020		Target Kinerja dan Anggaran Renja Perangkat Daerah Tahun 2021		Realisasi Renja tahun 2021		Tingkat Realisasi	Target Program dan kegiatan Renja Tahun 2022		Perkiraan Realisasi Capaian target renstra perangkat daerah s/d tahun 2022		
													Realisasi capaian program dan kegiatan s.d tahun 2022		Tingkat capaian realisasi target renstra
URUSAN PEMERINTAHAN WAJIB YANG TIDAK BERKAITAN DENGAN PELAYANAN DASAR															
PEMBERDAYAAN PEREMPUAN DAN PERLINDUNGAN ANAK															
PROGRAM PENUNJANG URUSAN PEMERINTAHAN DAERAH KABUPATEN/KOTA	Jumlah bidang urusan yang dilaksanakan	2	bidang	2	bidang	2	bidang	2	bidang	100%	2	bidang	2	bidang	100%
Perencanaan, Penganggaran, dan Evaluasi Kinerja Perangkat Daerah	Jumlah Dokumen Perencanaan, Penganggaran dan Evaluasi Kinerja Perangkat Daerah	90	dok	54	dok	18	dok	18	dok	100%	18	dok	90	dok	100
Penyusunan Dokumen Perencanaan Perangkat Daerah	Jumlah dokumen Perencanaan yang tersusun	25	dok	15	dok	5	dok	5	dok	100%	5	dok	25	dok	100,0
Koordinasi dan Penyusunan Dokumen RKA-SKPD	Jumlah dokumen RKA SKPD yang tersusun	15	dok	9	dok	1	dok	1	dok	100%	3	dok	13	dok	86,7
Koordinasi dan Penyusunan Dokumen Perubahan RKA-SKPD	Jumlah Dokumen Perubahan RKA-SKPD yang tersusun	5	dok	3	dok	1	dok	1	dok	100%	1	dok	5	dok	100,0
Koordinasi dan Penyusunan DPA-SKPD	Jumlah dokumen DPA SKPD yang tersusun	5	dok	3	dok	1	dok	1	dok	100%	1	dok	5	dok	100,0
Koordinasi dan Penyusunan Perubahan DPA- SKPD	Jumlah dokumen Perubahan DPA SKPD yang tersusun	5	dok	3	dok	1	dok	5	dok	100%	1	dok	9	dok	180,0
Koordinasi dan Penyusunan Laporan Capaian Kinerja dan Ikhtisar Realisasi Kinerja SKPD	Jumlah Dokumen Capaian Kinerja dan Ikhtisar Realisasi Kinerja SKPD yang tersusun	25	dok	15	dok	5	dok	3	dok, bulan	100%	5	dok	23	dok	92,0

Program/ Kegiatan /Sub Kegiatan	Indikator Kinerja Program (outcome)/ Kegiatan (output)/Sub Kegiatan (output)	Target Renstra Perangkat Daerah Tahun 2022		Realisasi Capaian Kinerja Renstra Perangkat Daerah SAMPAI dengan Renja Perangkat Daerah Tahun 2020		Target Kinerja dan Anggaran Renja Perangkat Daerah Tahun 2021		Realisasi Renja tahun 2021		Tingkat Realisasi	Target Program dan kegiatan Renja Tahun 2022		Perkiraan Realisasi Capaian target renstra perangkat daerah s/d tahun 2022		
													Realisasi capaian program dan kegiatan s.d tahun 2022		Tingkat capaian realisasi target renstra
Evaluasi Kinerja Perangkat Daerah	Jumlah Dokumen Evaluasi SKPD yang disusun dan pelaksanaan rapat Koordinasi	10	dok, Bulan	6	dok, bulan	2	dok, bulan	2		100%	2	dok, bulan	10	dok, bulan	100,0
Administrasi Keuangan Perangkat Daerah	Jumlah dokumen Administrasi Keuangan yang disusun	60	bulan	36	bulan	12	bulan			100%	12	bulan	48	bulan	80,0
Penyediaan Gaji dan Tunjangan ASN	Jumlah Penyediaan Gaji dan Tunjangan ASN yang di tersedia	60	Bulan	36	bulan	12	Bulan	12	bulan	100%	12	Bulan	60	Bulan	100,0
Koordinasi dan Penyusunan Laporan Keuangan Akhir Tahun SKPD	Jumlah Dokumen Laporan Keuangan Akhir Tahun yang tersusun	5	dok	3	dok	1	dok	1	dok	100%	1	dok	5	dok	100,0
Koordinasi dan Penyusunan Laporan Keuangan Bulanan / Triwulanan / Semesteran SKPD	Jumlah Laporan Keuangan Bulanan/Semesteranyang di susun	5	dok	3	dok	1	dok	1	dok	100%	1	dok	5	dok	100,0
Penyusunan Pelaporan dan Analisis Prognosis Realisasi Anggaran	Jumlah pelaporan Prognosis Realisasi Anggaran yang di susun	5	dok	3	dok	1	dok	1	dok	100%	1	dok	5	dok	100,0
Administrasi Kepegawaian Perangkat Daerah	Jumlah aparatur yang melaksanakan Pendidikan dan Pelatihan Formal	12	orang	6	Orang	3	orang				3	orang	9	orang	75,0
Pendidikan dan Pelatihan Pegawai Berdasarkan Tugas dan Fungsi	Jumlah Pegawai yang mengikuti Pendidikan dan Pelatihan	12	orang	6	Orang		orang	0	Orang			orang	6	orang	50,0
Administrasi Umum Perangkat Daerah	Jumlah sub organisasi yang dilaksanakan pengadministrasian umumnya	60	bulan	36	bulan	12	bulan	12	bulan	100%	12	bulan	60	bulan	100,0
Penyediaan Komponen Instalasi Listrik / Penerangan Bangunan Kantor	Jumlah Jenis Komponen Instalasi Listrik/Penerangan Bangunan Kantor	48	Jenis	30	jenis	9	Jenis	9	Jenis	100%	15	Jenis	54	Jenis	112,5
Penyediaan Peralatan dan Perlengkapan Kantor	Jumlah Jenis Peralatan dan Perlengkapan Kebersihan Kantor	125	jenis	75	jenis	25	jenis	25	jenis	100%	23	jenis	123	jenis	98,4
Penyediaan Barang Cetak dan Penggandaan	Jumlah jenis Barang Cetak dan Penggandaan	60	jenis	36	jenis	12	jenis	12	jenis	100%	10	jenis	58	jenis	96,7

Program/ Kegiatan /Sub Kegiatan	Indikator Kinerja Program (outcome)/ Kegiatan (output)/Sub Kegiatan (output)	Target Renstra Perangkat Daerah Tahun 2022		Realisasi Capaian Kinerja Renstra Perangkat Daerah SAMPAI dengan Renja Perangkat Daerah Tahun 2020		Target Kinerja dan Anggaran Renja Perangkat Daerah Tahun 2021		Realisasi Renja tahun 2021		Tingkat Realisasi	Target Program dan kegiatan Renja Tahun 2022		Perkiraan Realisasi Capaian target renstra perangkat daerah s/d tahun 2022		
													Realisasi capaian program dan kegiatan s.d tahun 2022	Tingkat capaian realisasi target renstra	
Penyediaan Bahan Bacaan dan Peraturan Perundang-undangan	Jumlah SKHU	20	SKHU	12	skhu	5	SKHU	5	SKHU	100%	6	SKHU	23	SKHU	115,0
Fasilitasi Kunjungan Tamu	Jumlah bulan fasilitasi Kunjungan Tamu	60	bulan	36	bulan	12	bulan	12	bulan	100%	12	bulan	60	bulan	100,0
Penyelenggaraan Rapat Koordinasi dan Konsultasi SKPD	Jumlah Pelaksanaan Rapat Koordinasi dan Konsultasi SKPD	60	bulan	36	bulan	12	bulan	12	bulan	100%	12	bulan	60	bulan	100,0
Pengadaan Barang Milik Daerah Penunjang Urusan Pemerintah Daerah	Jumlah barang daerah yang diadakan	456	unit	134	unit		unit	6	unit		9	unit	149	unit	32,7
Pengadaan Mebel	Jumlah Meja Kerja, Jumlah Kursi Kerja, meja rapat, kursi rapat	37	unit	0,000	unit	15	unit	3	unit	100%	7	unit	10	unit	27,0
Pengadaan Peralatan dan Mesin Lainnya	Jumlah Komputer Jumlah Komputer Note Book, Jumlah Printer, Generator set	15	unit	1	unit	9	unit	9	unit	100%	7	unit	17	unit	113,3
Pengadaan Sarana dan Prasarana Pendukung Gedung Kantor atau Bangunan Lainnya	Jumlah Meter Gordin 15 paket, Jumlah Almari 7, Jumlah Filing Kabinet 12	19	unit	1	unit	15	paket	15	paket	100%	19	paket	35	paket	184,2
Penyediaan Jasa Penunjang Urusan Pemerintahan Daerah		100	%	100	%		%	#VALUE!			%	#VALUE!	%	#VALUE!	
Penyediaan Jasa Surat Menyurat	jumlah surat masuk dan jumlah surat keluar 2000	10.000	surat	6000	surat	2000	surat				2000	surat	8000	surat	80,0
Penyediaan Jasa Komunikasi, Sumber Daya Air dan Listrik	Jumlah Rekening Telpon,Air dan Listrik 322 rekening dan spedy	7	rek	7	rek	7	rek	7	rek	100%	7	rek	7	rek	100,0
Penyediaan Jasa Peralatan dan Perlengkapan Kantor	Jumlah jenis alat tulis kantor	125	jenis	75	jenis	47	jenis	47	jenis	100%	47	jenis	169	jenis	135,2
Penyediaan Jasa Pelayanan Umum Kantor	Jumlah jasa Aparatur, tenaga honor, penjaga kantor dan biaya ADM keuangan	81	orang	45	orang	20	orang	20	orang	100%	15	orang	80	orang	98,8

Program/ Kegiatan /Sub Kegiatan	Indikator Kinerja Program (outcome)/ Kegiatan (output)/Sub Kegiatan (output)	Target Renstra Perangkat Daerah Tahun 2022		Realisasi Capaian Kinerja Renstra Perangkat Daerah SAMPAI dengan Renja Perangkat Daerah Tahun 2020		Target Kinerja dan Anggaran Renja Perangkat Daerah Tahun 2021		Realisasi Renja tahun 2021		Tingkat Realisasi	Target Program dan kegiatan Renja Tahun 2022		Perkiraan Realisasi Capaian target renstra perangkat daerah s/d tahun 2022		
													Realisasi capaian program dan kegiatan s.d tahun 2022	Tingkat capaian realisasi target renstra	
Pemeliharaan Barang Milik Daerah Penunjang Urusan Pemerintahan Daerah		100	%								31	unit	31	unit	31,0
Penyediaan Jasa Pemeliharaan, Biaya Pemeliharaan, Pajak dan Perizinan Kendaraan Dinas Operasional atau Lainnya	Jumlah mobi l 6 unit dan jumlah motor 41 unit yang terpelihara	235	unit	124	unit	30	unit	29	unit	97%	30	unit	183	unit	77,9
Pemeliharaan / Rehabilitasi Gedung Kantor dan Bangunan Lainnya	Jumlah Gedung kantor yang terpelihara	4	Gedung	2	Gedung	1	gedung	1	gedung	100%	1	gedung	4	gedung	100,0
Pemeliharaan Peralatan dan Mesin Lainnya	Jumlah Genset yang dipelihara 1 unit, Komputer 6 unit , Printer 4 unit dan peralatan perlengkapan mupen 6	78	unit	45	unit	0	unit	0	unit	100%	15	unit	60	unit	76,9
													0		#DIV/0!
PROGRAM PENGARUS UTAMAAN GENDER DAN PEMBERDAYAAN PEREMPUAN	Persentase OPD yang melakukan perencanaan Pembangunan yang Responsif Gender	100	%	100	%								100		100,0
Pelebagaan Pengarusutamaan Gender (PUG) pada Lembaga Pemerintah Kewenangan Kabupaten/Kota		100	Orang			50	orang	50	Orang	100%	50	orang	100	orang	100,0
Advokasi Kebijakan dan Pendampingan Pelaksanaan PUG termasuk PPRG	Jumlah peserta yJumlah peserta yang ikut Advokasi dan fasilitasi PUG yang ikut dalam pembentukan Puspaga dan jumlah puspaga dibentuk	300	Orang	100	orang	50	Orang	50	Orang	100%	50	Orang	200	Orang	66,7
Penguatan dan Pengembangan lembaga penyedia pemberdayaan perempuan kewenangan kabupaten kota													0		#DIV/0!
Pengembangan komunikasi, Informasi dan EdukasiPemberdayaan Perempuan kewenangan kab/kota	Jumlah peserta pembinaan P3KSS	60	orang								60	orang	60	orang	100,0

Program/ Kegiatan /Sub Kegiatan	Indikator Kinerja Program (outcome)/ Kegiatan (output)/Sub Kegiatan (output)	Target Renstra Perangkat Daerah Tahun 2022		Realisasi Capaian Kinerja Renstra Perangkat Daerah SAMPAI dengan Renja Perangkat Daerah Tahun 2020		Target Kinerja dan Anggaran Renja Perangkat Daerah Tahun 2021		Realisasi Renja tahun 2021		Tingkat Realisasi	Target Program dan kegiatan Renja Tahun 2022		Perkiraan Realisasi Capaian target renstra perangkat daerah s/d tahun 2022		
													Realisasi capaian program dan kegiatan s.d tahun 2022	Tingkat capaian realisasi target renstra	
PROGRAM PERLINDUNGAN PEREMPUAN		100	%										0		0,0
Pencegahan Kekerasan terhadap Perempuan Lingkup Daerah Kabupaten/Kota		936	Orang										0		0,0
Koordinasi dan Sinkronisasi Pelaksanaan Kebijakan, Program dan Kegiatan Pencegahan Kekerasan terhadap Perempuan Lingkup Daerah Kabupaten/Kota	Jumlah Peserta Sosialisasi perlindungan tenaga kerja perempuan dan pencegahan KDRT	936	orang	296	Orang	60	orang	60	orang	100%	50	orang	406	orang	43,4
Penyediaan Layanan Rujukan lanjutan bagi perempuan korban kekerasan yang memerlukan koordinasi kewenangan kabupaten/kota	Menurunnya kekerasan terhadap perempuan di Lampung Barat												0		#DIV/0!
Penyediaan layanan pengaduan masyarakat bagi perempuan korban kekerasan kewenangan kab/kota	Jumlah desa ramah perempuan dibentuk	2	desa			0	0		0	#DIV/0!	2	desa	2	desa	100,0
PROGRAM PENINGKATAN KUALITAS KELUARGA	Persentase perempuan sebagai tenaga profesional	32,5	%										0		0,0
Peningkatan Kualitas Keluarga dalam Mewujudkan Kesetaraan Gender (KG) dan Hak Anak Tingkat Daerah Kabupaten/Kota		617	Orang										0		0,0
Advokasi Kebijakan dan Pendampingan untuk Mewujudkan KG dan Perlindungan Anak Kewenangan Kabupaten/Kota	Jumlah peserta yang dilatih menjadi Satgas/Kader Gerakan Sayang Ibu	1585	Orang	936	Orang	0	Orang	0	Orang	#DIV/0!	0	Orang	936	Orang	59,1
Pelaksanaan Komunikasi, Informasi dan Edukasi KG dan Perlindungan Anak bagi Keluarga Kewenangan Kabupaten/Kota	Jumlah peserta yang ikut dalam pembentukan Puspaga dan jumlah puspaga dibentuk	750	Orang	300	Orang	0	Orang	0	Orang	#DIV/0!	50	Orang	350	Orang	46,7

Program/ Kegiatan /Sub Kegiatan	Indikator Kinerja Program (outcome)/ Kegiatan (output)/Sub Kegiatan (output)	Target Renstra Perangkat Daerah Tahun 2022		Realisasi Capaian Kinerja Renstra Perangkat Daerah SAMPAI dengan Renja Perangkat Daerah Tahun 2020		Target Kinerja dan Anggaran Renja Perangkat Daerah Tahun 2021		Realisasi Renja tahun 2021		Tingkat Realisasi	Target Program dan kegiatan Renja Tahun 2022		Perkiraan Realisasi Capaian target renstra perangkat daerah s/d tahun 2022		
													Realisasi capaian program dan kegiatan s.d tahun 2022	Tingkat capaian realisasi target renstra	
Pengembangan Kegiatan Masyarakat untuk Peningkatan Kualitas Keluarga Kewenangan Kabupaten/Kota	Jumlah peserta pelatihan yang akan menjadi warga binaan peningkatan peran perempuan menuju keluarga sehat sejahtera 150 orang	750	Orang	300	Orang	150	orang	150	orang	100%	0	orang	450	orang	60,0
Penguatan dan Pengembangan Lembaga Penyedia Layanan Peningkatan Kualitas Keluarga dalam Mewujudkan KG dan Hak Anak yang													0		#DIV/0!
Peningkatan Kapasitas Sumber Daya Lembaga Penyedia Layanan Peningkatan Kualitas Keluarga Tingkat Daerah Kabupaten/Kota	Jumlah peserta yang dilatih menjadi Satgas/Kader Gerakan Sayang Ibu	4,1020,15	Pekon, Orang, Kec	300	ORANG	0	orang	-	Orang		30	orang	330	orang	#VALUE!
Penguatan Jejaring antar Lembaga Penyedia Layanan Peningkatan Kualitas Keluarga Tingkat Daerah Kabupaten/Kota	Jumlah peserta sosialisasi dan pembentukan satgas P2TPA	225	Orang	-	-	21	Orang	21	orang		0	Orang	#VALUE!	Orang	#VALUE!
Penyediaan Layanan bagi Keluarga dalam Mewujudkan KG dan Hak Anak yang Wilayah Kerjanya dalam Daerah Kabupaten/Kota		-150	Orang										0		0,0
Pelaksanaan Penyediaan Layanan Komprehensif bagi Keluarga dalam Mewujudkan KG dan Perlindungan Anak yang Wilayah Kerjanya dalam Daerah Kabupaten/Kota		450,15	Orang, Satgas	360	Orang, stgas	20	orang, satgas	-	orang		20	orang, satgas	380	orang, satgas	84,4
PROGRAM PENGELOLAAN SISTEM DATA GENDER DAN ANAK	Data Gender Anak yang terupdate	50	buku										0		0,0
Pengumpulan, Pengoianan Analisis dan Penyajian Data Gender dan Anak Dalam Kelembagaan Data di Tingkat Daerah Kabupaten/Kota		-50	Buku										0		0,0
Penyediaan Data Gender dan Anak di Kewenangan Kabupaten/Kota	Jumlah Profil data gender yang tersusun	250	buku	150	Buku	50	Buku	50	buku	100%	50	buku	250	buku	100,0

Program/ Kegiatan /Sub Kegiatan	Indikator Kinerja Program (outcome)/ Kegiatan (output)/Sub Kegiatan (output)	Target Renstra Perangkat Daerah Tahun 2022		Realisasi Capaian Kinerja Renstra Perangkat Daerah SAMPAI dengan Renja Perangkat Daerah Tahun 2020		Target Kinerja dan Anggaran Renja Perangkat Daerah Tahun 2021		Realisasi Renja tahun 2021		Tingkat Realisasi	Target Program dan kegiatan Renja Tahun 2022		Perkiraan Realisasi Capaian target renstra perangkat daerah s/d tahun 2022		
													Realisasi capaian program dan kegiatan s.d tahun 2022	Tingkat capaian realisasi target renstra	
PROGRAM PEMENUHAN HAK ANAK (PHA)	Capaian nilai evaluasi kabupaten Layak Anak	800	Point										0		0,0
Pelebagaan PHA pada Lembaga Pemerintah. Nonpemerintah. dan Dunia Usaha Kewenangan Kabupaten/Kota		60, 15	Orang, Kec										0		#VALUE!
Advokasi Kebijakan dan Pendampingan Pemenuhan Hak Anak pada Lembaga Pemerintah. Non Pemerintah. Media dan Dunia Usaha Kewenangan Kabupaten/Kota	Jumlah Peserta Sosialisasi Kabupaten Layak Anak dan jumlah peserta sosialisasi anak Berhadapan dengan Hukum	2, 286	Kelompok, Orang	2, 286	orang	75.136	Orang	#REF!	orang		45	Orang	#VALUE!	Orang	#VALUE!
Koordinasi dan Sinkronisasi Pelebagaan Pemenuhan Hak Anak Kewenangan Kabupaten/Kota	Jumlah peserta pertemuan forum anak dan terpilihnya duta anak lampung barat	180, 15	Orang, Kec	60, 15	Orang,kec	60	Orang	60	orang	100%	60	Orang	#VALUE!	Orang	#VALUE!
Penguatan dan Pengembangan Lembaga Penyedia Layanan Peningkatan Kualitas Hidup Anak Kewenangan Kabupaten/Kota		-1 , 30	Lokasi, Sekolah										0		#VALUE!
Penyediaan Layanan Peningkatan Kualitas Hidup Anak Kewenangan Kabupaten/Kota	Junlah taman bermain ramah anak dalam upaya persiapan KLA	5	lokasi	3	Lokasi	1	Lokasi	1	lokasi	100%	0	LOKASI	4	LOKASI	80,0
Pengembangan KIE pemenuhan Hak Anak bagi lembaga penyedia layanan peningkatan kualitas hidup anak tk daerah	Junlah taman bermain ramah anak										1	lokasi	1	lokasi	#DIV/0!
PROGRAM PERLINDUNGAN KHUSUS ANAK	Persentase pendampingan anak yang membutuhkan perlindungan khusus	90%	%										0		0,0
Pencegahan kekerasan terhadap anak yang melibatkan para Lingkup Daerah Kabupaten/Kota											100	orang	100	orang	#DIV/0!
Koordinasi dan sinkronisasi pencegahan kekerasan terhadap anak kewenangan kabupaten	Jumlah peserta rapat koordinasi dan sosialisasi perlindungan khusus anak serta TPPO'										100	orang	100	orang	#DIV/0!

Program/ Kegiatan /Sub Kegiatan	Indikator Kinerja Program (outcome)/ Kegiatan (output)/Sub Kegiatan (output)	Target Renstra Perangkat Daerah Tahun 2022		Realisasi Capaian Kinerja Renstra Perangkat Daerah SAMPAI dengan Renja Perangkat Daerah Tahun 2020		Target Kinerja dan Anggaran Renja Perangkat Daerah Tahun 2021		Realisasi Renja tahun 2021		Tingkat Realisasi	Target Program dan kegiatan Renja Tahun 2022		Perkiraan Realisasi Capaian target renstra perangkat daerah s/d tahun 2022	
													Realisasi capaian program dan kegiatan s.d tahun 2022	Tingkat capaian realisasi target renstra
Penyediaan Layanan bagi Anak yang Memerlukan Perlindungan Khusus yang Memerlukan Koordinasi Tingkat Daerah Kabupaten/Kota		150	Orang										0	0,0
Pengembangan Komunikasi, Informasi dan Edukasi Anak yang Memerlukan Perlindungan Khusus Kewenangan Kabupaten/Kota	Sosialisasi Tentang Perlindungan Anak dan Perempuan Serta Tindak Pidana Perdagangan Orang (TPPO)	650	Orang	350	Orang	150	Orang	0		0%			350	53,8
Penyediaan layanan Pengaduan masyarakat bagi anak yang memerlukan perlindungan khusus tingkat daerah kabupaten /kota	Jumlah kasus yang tertangani										15	kecamatan	15	kecamatan #DIV/0!
Penguatan dan pengembangan lembaga penyedia layanan bagi anak yang memerlukan perlindungan khusus anak													0	#DIV/0!
Koordinasi dan sinkronisasi peningkatan kapasitas sumber daya lembaga penyedia layanan anak yang memerlukan perlindungan khusus	penguatan dan pengembangan lembaga penyedia layanan bagi anak										45	orang	45	orang #DIV/0!
PROGRAM PENGENDALIAN PENDUDUK	Persentase Peserta KB Aktif yang menggunakan Metode Kontrasepsi jangka panjang	30	%					35	%	#DIV/0!			35	116,7
Pemaduan dan sinkronisasi kebijakan pemda provinsi dg pemda kab/kot dlm rangka pengendalian kuantitas penduduk													0	#DIV/0!
Penyerasian kebijakan pembangunan daerah kabupaten kota terhadapkependudukan , KB , dan pemabngunaan keluarga (Program KKBPK)	jumlah akseptor yang dilayani selama kegiatan										3340	Orang	3340	Orang #DIV/0!
Pemetaan Perkiraan Pengendalian Penduduk Cakupan Daerah Kabupaten/Kota		25, 28	Buku, Rumah Data										0	#VALUE!

Program/ Kegiatan /Sub Kegiatan	Indikator Kinerja Program (outcome)/ Kegiatan (output)/Sub Kegiatan (output)	Target Renstra Perangkat Daerah Tahun 2022		Realisasi Capaian Kinerja Renstra Perangkat Daerah SAMPAI dengan Renja Perangkat Daerah Tahun 2020		Target Kinerja dan Anggaran Renja Perangkat Daerah Tahun 2021		Realisasi Renja tahun 2021		Tingkat Realisasi	Target Program dan kegiatan Renja Tahun 2022		Perkiraan Realisasi Capaian target renstra perangkat daerah s/d tahun 2022		
													Realisasi capaian program dan kegiatan s.d tahun 2022	Tingkat capaian realisasi target renstra	
Penyusunan Profil Kependudukan. Keluarga Berencana dan Pembangunan Keluarga	Jumlah Buku Profil perkembangan Penduduk	145	buku	95	buku	25	buku	25	BUKU	100%			120		82,8
Penyediaan data dan informasi keluarga	tersedianya formn data pencegahan stunting										15	kec	15	kec	#DIV/0!
Pengolahan dan pelaporan data pengendalian lapangan dan pelayanan KB	tersedianya jaringan internet dan pengolahan data										15	kec	15	kec	#DIV/0!
Membentuk Rumah Data Kependudukan di Kampung KB Untuk Memperkuat Integrasi Program KKBPK di Sektor Lain	Rumah Dataku yang terbentuk	*100	Pekon	0	pekon	15	pekon	15	pekon	100%	0	pekon	15	pekon	#VALUE!
PROGRAM PEMBINAAN KELUARGA BERENCANA (KB)	Persentase Peserta KB Aktif	78	%										0		0,0
Pelaksanaan Advokasi. Komunikasi. Informasi dan Edukasi (KIE) Pengendalian Penduduk dan KB sesuai Kearifan Budaya Lokal		150, 15	Kali, Kec, Orang										0		#VALUE!
Advokasi program KKBPK kepada stakeholders dan mitra kerja	terlaksananya koordinasi pencegahan stunting										3	kl	3	kl	#DIV/0!
komunikasi, informasi dan edukasi (KIE) program KKBK sesuai kearifan budaya lokal	tersedianya media KIE cetak										1	kl	1	kl	#DIV/0!
Promosi dan KIE Program KKBPK Melalui Media Massa Cetak dan Elektronik serta Media Luar Ruang	Jumlah pelaksanaan KIE Program KKBPK melalui mobil unit pelayanan	150	Kali	54	kali	10	kl	10	kl	100%			64		42,7
Pelaksanaan Mekanisme Operasional Program KKBPK Melalui Rapat Koordinasi Kecamatan (Rakorcam), Rapat Koordinasi Desa (Rakordes) , dan Mini Lokakarya (Minilok)	tersedianya operasional lokakarya mini TK Desa pencegahan stunting										15	kec	15	kec	#DIV/0!

Program/ Kegiatan /Sub Kegiatan	Indikator Kinerja Program (outcome)/ Kegiatan (output)/Sub Kegiatan (output)	Target Renstra Perangkat Daerah Tahun 2022		Realisasi Kinerja Renstra Perangkat Daerah SAMPAI dengan Renja Perangkat Daerah Tahun 2020		Target Kinerja dan Anggaran Renja Perangkat Daerah Tahun 2021		Realisasi Renja tahun 2021		Tingkat Realisasi	Target Program dan kegiatan Renja Tahun 2022		Perkiraan Realisasi Capaian target renstra perangkat daerah s/d tahun 2022		
													Realisasi capaian program dan kegiatan s.d tahun 2022	Tingkat capaian realisasi target renstra	
Pengelolaan Operasional dan sarana di Balai Penyuluh KKBPK	tersedianya pengelolaan operasional dan sarana di balai penyuluh KKBPK										15	kec	15	kec	#DIV/0!
Pengendalian Program KKBPK	tersedianya operasional audit stunting										15	kec	15	kec	#DIV/0!
Pendayagunaan Tenaga Penyuluh KB/Petugas Lapangan KB (PKB/PLKB)	15 kecamatan, 150 kali	15, 290	Kec, Orang										0		#VALUE!
Penguatan Pelaksanaan Penyuluhan. Penggerakan. Pelayanan dan Pengembangan Program KKBPK untuk Petugas Keluarga Berencana/ Penyuluh Lapangan Keluarga Berencana	Jumlah Kecamatan yang menerima sarana Operasional Balai PLKB	75	Kec	45	kec	15	kec	15	kec	100%	0		60		80,0
Penggerakan Kader Institusi Masyarakat Pedesaan (IMP)	Jumlah peserta bimbingan teknis bagi Petugas Pos Pembantu KB Desa dan Petugas Sub Pos Pembina KB Desa dan kader IMP	1450	Orang	100	orang	50	orang	0		0%	15	kec	115	kec	#VALUE!
Pengendalian dan Pendistribusian Kebutuhan Alat dan Obat Kontrasepsi serta Pelaksanaan Pelayanan KB di Daerah		57200, 15, 3, 80	Pus, Kec, Kelompok, Orang										0		#VALUE!
Pengendalian dan Pendistribusian Kebutuhan Alat dan Obat Kontrasepsi dan sarana penunjang pelayanan KB ke Fasilitas kesehatan jaringan dan	terdistribusinya alat kontrasepsi ke fasilitas kesehatan									#DIV/0!	15	kec	15	kec	#DIV/0!
Peningkatan Kesertaan Penggunaan Metode Kontrasepsi Jangka Panjang(MKJP)	Jumlah PUS yang mendapat pelayanan KB									#DIV/0!	1111	akseptor	1111	akseptor	#DIV/0!
penyusunan rencana kebutuhan alokon dan sarana penunjang pelayanan KB	Jumlah PUS yang mendapat pelayanan KB									#DIV/0!	55480	akseptor	55480	akseptor	#DIV/0!
Pembinaan pelayanan keluarga berencana dan kesehatan reproduksi di fasilitas kesehatan termasuk jaringan dan jejaringnya	tersedianya operasional koordinasi pelayanan difaskes									#DIV/0!	15	kecamatan	15	kecamatan	#DIV/0!

Program/ Kegiatan /Sub Kegiatan	Indikator Kinerja Program (outcome)/ Kegiatan (output)/Sub Kegiatan (output)	Target Renstra Perangkat Daerah Tahun 2022		Realisasi Capaian Kinerja Renstra Perangkat Daerah SAMPAI dengan Renja Perangkat Daerah Tahun 2020		Target Kinerja dan Anggaran Renja Perangkat Daerah Tahun 2021		Realisasi Renja tahun 2021		Tingkat Realisasi	Target Program dan kegiatan Renja Tahun 2022		Perkiraan Realisasi Capaian target renstra perangkat daerah s/d tahun 2022		
													Realisasi capaian program dan kegiatan s.d tahun 2022	Tingkat capaian realisasi target renstra	
Penyusunan Rencana Kebutuhan Alat dan Obat Kontrasepsi (Alokon) dan Sarana Penunjang Pelayanan KB	Jumlah Pasangan Usia Subur yang mendapat Pelayanan KB	272465	Orang	159425	orang	55840	orang	55840	orang	100%	55840	orang	271105	orang	99,5
Penyediaan Sarana Penunjang Pelayanan KB	Jumlah pembangunan dan penyediaan peralatan/ perlengkapan Balai Penyuluh KB Kecamatan	62	Kec	32	kec	15	kec	15	kec	100%	0		47		75,8
Promosi dan Konseling Kesehatan Reproduksi, serta Hak-Hak Reproduksi di Fasilitas Kesehatan dan Kelompok Kegiatan	Jumlah Kelompok Pelaksana Terbaik PIK KR Tingkat Kabupaten	15	Kelompok	6	Kelompok	3	Kelompok	3	Kelompok	100%	0		9		60,0
Peningkatan Kompetensi Tenaga Pelayanan Keluarga Berencana dan Kesehatan Reproduksi	Jumlah Pengelola Fasilitas Kesehatan/ Klinik KB yang ikut pelatihan pen catatan dan pelaporan hasil Pelayanan KB	375	orang	150	Orang	0	Orang	0	Orang	#DIV/0!	0		150		40,0
Pemberdayaan dan Peningkatan Peran serta Organisasi Masyarakat Tingkat Daerah Kabupaten/Kota dalam Pelaksanaan Pelayanan dan Pembinaan Kesertaan													0		#DIV/0!
Penguatan Peran serta Organisasi Masyarakat dan Mitra Kerja Lainnya dalam Pelaksanaan Pelayanan dan Pembinaan Kesertaan Ber-KB	Jumlah Pekon Terbaik Pelaksana Kegiatan Kesrak PKK KB Kesehatan dan terlaksananya penilaian Lomba serta tersalurkannya dana hibah	15	Pekon	9	Pekon	3	pekon	3	pekon juara	100%			12		80,0
Pelaksanaan dan Pengelolaan Program KKBP di Kampung KB	Jumlah kampung Keluarga Berkualitas yang terbina									#DIV/0!	44	pekon	44	pekon	#DIV/0!
Integrasi Pembangunan Lintas Sektor di Kampung KB	Jumlah PUS yang di layani KB selama kegiatan Baksos	18000	Orang, Kec	10800	orang	3340	orang	0	Orang	0%	0		10800		60,0
		15	kec							#DIV/0!	0		0		0,0

Program/ Kegiatan /Sub Kegiatan	Indikator Kinerja Program (outcome)/ Kegiatan (output)/Sub Kegiatan (output)	Target Renstra Perangkat Daerah Tahun 2022		Realisasi Capaian Kinerja Renstra Perangkat Daerah SAMPAI dengan Renja Perangkat Daerah Tahun 2020		Target Kinerja dan Anggaran Renja Perangkat Daerah Tahun 2021		Realisasi Renja tahun 2021		Tingkat Realisasi	Target Program dan kegiatan Renja Tahun 2022		Perkiraan Realisasi Capaian target renstra perangkat daerah s/d tahun 2022		
													Realisasi capaian program dan kegiatan s.d tahun 2022	Tingkat capaian realisasi target renstra	
Pembinaan Terpadu Kampung KB	Jumlah peserta pelatihan dan pekan yang terbina	544	orang	408	orang	136	orang	136	orang	100%	6	Pekon	550	Pekon	101,1
		236	pekon	177	pekon	59	pekon			0%			177		75,0
PROGRAM PEMBERDAYAAN DAN PENINGKATAN KELUARGA SEJAHTERA (KS)		30	%							#DIV/0!			0		0,0
Pelaksanaan Pembangunan Keluarga melalui Pembinaan Ketahanan dan Kesejahteraan Keluarga										#DIV/0!			0		#DIV/0!
Pembentukan Kelompok Ketahanan dan Kesejahteraan Keluarga (Bina Keluarga Balita (BKB). Bina Keluarga Remaja (BKR). Pusat Informasi dan Konseling Remaja (PIK-R) Bina Keluarga Lansia (BKL). Unit Peningkatan Pendapatan Keluarga Sejahtera (UPPKS) dan Pemberdayaan Ekonomi Keluarga)	Jumlah kelompok BKB Terbaik dan jumlah Kader BKB,BKR,BKL yang dilatih, jumlah pengelola dan kader yang mengikuti harganas	15	Kelompok	9	kelompok	3	kelompok	3	kelompok	100%	3	kelompok	15	kelompok	100,0
Pengadaan sarana kelompok kegiatan ketahanan dan kesejahteraan keluarga (BKB, BKR,BKL, PPPKS, PIK R , dan Pemberdayaan Ekonomi Keluarga/UPKKS)	tersedianya sarana dan prasarana BKB KIT Stunting dan siap nikah bagi kelompok BKB	0	kec	0		0		-		#DIV/0!	15	kec	15	kec	#DIV/0!
Orientasi/Pelatihan Teknis Pelaksana/Kader Ketahanan dan Kesejahteraan Keluarga (BKB. BKR. BKL. PPPKS. PIK-R dan Pemberdayaan Ekonomi Keluarga/UPPKS)	Jumlah pengelola UPPKS yang dilatih'	680	orang	136	Orang	136	orang	136	orang	100%	72	orang	344	orang	50,6
Promosi dan Sosialisasi Kelompok Kegiatan Ketahanan dan Kesejahteraan Keluarga (BKB. BKR. BKL. PPPKS. PIK-R dan Pemberdayaan Ekonomi Keluarga/UPPKS)	Jumlah kelompok PIK R yang mengikuti sosialisasi	300	orang	180	orang	60	orang	60	orang	100%	8	kelompok	248	kelompok	82,7

Program/ Kegiatan /Sub Kegiatan	Indikator Kinerja Program (outcome)/ Kegiatan (output)/Sub Kegiatan (output)	Target Renstra Perangkat Daerah Tahun 2022		Realisasi Capaian Kinerja Renstra Perangkat Daerah SAMPAI dengan Renja Perangkat Daerah Tahun 2020		Target Kinerja dan Anggaran Renja Perangkat Daerah Tahun 2021		Realisasi Renja tahun 2021		Tingkat Realisasi	Target Program dan kegiatan Renja Tahun 2022		Perkiraan Realisasi Capaian target renstra perangkat daerah s/d tahun 2022		
													Realisasi capaian program dan kegiatan s.d tahun 2022	Tingkat capaian realisasi target renstra	
Promosi dan Sosialisasi Kelompok Kegiatan Ketahanan dan Kesejahteraan Keluarga (Menjadi Orang Tua Hebat. Generasi Berencana. Kelanjutusiaan serta Pengelolaan Keuangan Keluarga)	Jumlah peserta ikut penyuluhan penanggulangan Narkoba,PMS termasuk HIV/AIDS	300	orang	170	orang	50	orang	50	orang	100%	0		220		73,3
Penyediaan Biaya Operasional Bagi Pengelola dan pelaksana (Kader) (BKB, BKR,BKL, PPPKS, PIK R , dan Pemberdayaan Ekonomi Keluarga/UPPKS)	tersedianya operasional bagi pengelola dan pelaksana (kader) ketahanan dan kesejahteraan keluarga									#DIV/0!	15	kecamatan	15	kecamatan	#DIV/0!

**Rekapitulasi Evaluasi Hasil Pelaksanaan Renja Perangkat Daerah dan Pencapaian Renstra Perangkat Daerah s/d Tahun 2022
KABUPATEN LAMPUNG BARAT**

DINAS TANAMAN PANGAN DAN HORTIKULTURA

Kode	Usuran/Bidang Urusan Pemerintahan Daerah Dan Program/ Kegiatan/ Sub kegiatan	Indikator Program/ Kegiatan/ Subkegiatan	Target Kinerja Capaian Program, Kegiatan dan Subkegiatan (Renstra Perangkat Daerah) Tahun 2022	Realisasi Kinerja Program, Kegiatan dan Subkegiatan tahun 2018 s/d tahun 2020	Target dan Realisasi Kinerja Program, Kegiatan dan Subkegiatan Tahun Lalu (2021)			Target Program, Kegiatan dan Subkegiatan (Renja Perangkat Daerah Tahun 2022)	Perkiraan Realisasi Capaian Target Renstra Perangkat Daerah s/d Tahun 2022	
					Target Renja Perangkat Daerah tahun (2021)	Realisasi Renja Perangkat Daerah tahun (2021)	Realisasi Tingkat Capaian Kinerja (%)		Realisasi Capaian Program, Kegiatan dan Subkegiatan s/d Tahun 2022	Tingkat Capaian Realisasi Target Renstra (%)
1	2	3	4	5	6	7	8 = 7/6	9	10 = 5+7+9	11 = 10/4
3. 27. 01.	PROGRAM PENUNJANG URUSAN PEMERINTAHAN DAERAH	Jumlah bidang urusan yang dilaksanakan	5 Bidang Urusan	3 Bidang Urusan	1 Bidang Urusan	1 Bidang Urusan	100,00	1 Bidang Urusan	5 Bidang Urusan	100,00
3. 27. 01. 2.01	Perencanaan, Penganggaran, dan Evaluasi Kinerja Perangkat Daerah	Jumlah dokumen Perencanaan dan Evaluasi Kinerja Perangkat Daerah yang disusun	480 Dokumen	348 Dokumen	88 Dokumen	88 Dokumen	100,00	88 Dokumen	524 Dokumen	109,17
3. 27. 01. 2.01 01.	Penyusunan Dokumen Perencanaan Perangkat Daerah	Jumlah dokumen Perencanaan Perangkat Daerah yang disusun	10 Dokumen	6 Dokumen	2 Dokumen	2 Dokumen	100,00	2 Dokumen	10 Dokumen	100,00
3. 27. 01. 2.01 02.	Koordinasi dan Penyusunan Dokumen RKA-SKPD	Jumlah dokumen RKA-SKPD	5 Dokumen	3 Dokumen	1 Dokumen	1 Dokumen	100,00	1 Dokumen	5 Dokumen	100,00
3. 27. 01. 2.01 03.	Koordinasi dan Penyusunan Dokumen Perubahan RKA-SKPD	Jumlah dokumen perubahan RKA-SKPD	5 Dokumen	3 Dokumen	1 Dokumen	1 Dokumen	100,00	1 Dokumen	5 Dokumen	100,00
3. 27. 01. 2.01 04.	Koordinasi dan Penyusunan DPA-SKPD	Jumlah dokumen DPA-SKPD	5 Dokumen	3 Dokumen	1 Dokumen	1 Dokumen	100,00	1 Dokumen	5 Dokumen	100,00
3. 27. 01. 2.01 05.	Koordinasi dan Penyusunan Perubahan DPA-SKPD	Jumlah dokumen Perubahan DPA-SKPD	5 Dokumen	3 Dokumen	1 Dokumen	1 Dokumen	100,00	1 Dokumen	5 Dokumen	100,00
3. 27. 01. 2.01 06.	Koordinasi dan Penyusunan Laporan Capaian Kinerja dan Ikhtisar Realisasi Kinerja SKPD	Jumlah Dokumen Perencanaan dan Evaluasi	430 Dokumen	330 Dokumen	82 Dokumen	82 Dokumen	100,00	82 Dokumen	494 Dokumen	114,88
3. 27. 01. 2.02	Administrasi Keuangan Perangkat Daerah	Jumlah dokumen Administrasi Keuangan yang	35 Dokumen	21 Dokumen	7 Dokumen	7 Dokumen	100,00	7 Dokumen	35 Dokumen	100,00
3. 27. 01. 2.02 01.	Penyediaan Gaji dan Tunjangan ASN	Gaji dan Tunjangan	70 Kali	42 Kali	14 Kali	14 Kali	100,00	14 Kali	70 Kali	100,00
3. 27. 01. 2.02 02.	Penyediaan Administrasi Pelaksanaan Tugas ASN	Jumlah bulan pelaksanaan	60 Bulan	36 Bulan	12 Bulan	12 Bulan	100,00	- Bulan	48 Bulan	80,00
3. 27. 01. 2.02 05.	Koordinasi dan Penyusunan Laporan Keuangan Akhir Tahun SKPD	Jumlah Dokumen Pelaporan Akhir Tahun	5 Dokumen	3 Dokumen	1 Dokumen	1 Dokumen	100,00	1 Dokumen	5 Dokumen	100,00
3. 27. 01. 2.02 07.	Koordinasi dan Penyusunan Laporan Keuangan Semesteran	Jumlah Dokumen Laporan Keuangan Semesteran	10 Dokumen	6 Dokumen	2 dokumen	1 dokumen	50,00	1 dokumen	8 dokumen	80,00
3. 27. 01. 2.02 08.	Bulanan/Triwulanan/Semesteran SKPD Penyusunan Pelaporan dan Analisis Prognosis Realisasi Anggaran	Jumlah Dokumen Laporan Prognosis Realisasi Anggaran	5 Dokumen	3 Dokumen	1 Dokumen	1 Dokumen	100,00	1 Dokumen	5 Dokumen	100,00

Kode	Urusan/Bidang Urusan Pemerintahan Daerah Dan Program/ Kegiatan/ Sub kegiatan	Indikator Program/ Kegiatan/ Subkegiatan	Target Kinerja Capaian Program, Kegiatan dan Subkegiatan (Renstra Perangkat Daerah) Tahun 2022	Realisasi Kinerja Program, Kegiatan dan Subkegiatan tahun 2018 s/d tahun 2020	Target dan Realisasi Kinerja Program, Kegiatan dan Subkegiatan Tahun Lalu (2021)			Target Program, Kegiatan dan Subkegiatan (Renja Perangkat Daerah Tahun 2022)	Perkiraan Realisasi Capaian Target Renstra Perangkat Daerah s/d Tahun 2022	
					Target Renja Perangkat Daerah tahun (2021)	Realisasi Renja Perangkat Daerah tahun (2021)	Realisasi Tingkat Capaian Kinerja (%)		Realisasi Capaian Program, Kegiatan dan Subkegiatan s/d Tahun 2022	Tingkat Capaian Realisasi Target Renstra (%)
1	2	3	4	5	6	7	8 = 7/6	9	10 = 5+7+9	11 = 10/4
3. 27. 01. 2.05	Administrasi Kepegawaian Perangkat Daerah	Jumlah Aparatur yang meningkat Disiplin dan Kapasitasnya	30 Orang	17 Orang	6 Orang	- Orang	-	- Orang	17 Orang	56,67
3. 27. 01. 2.05 09.	Pendidikan dan Pelatihan Pegawai Berdasarkan Tugas dan Fungsi	Jumlah aparatur yang melaksanakan Pendidikan dan Pelatihan Formal	30 Orang	17 Orang	6 orang	- orang	-	- orang	17 orang	56,67
3. 27. 01. 2.06	Administrasi Umum Perangkat Daerah	Jumlah sub organisasi yang dilaksanakan pengadministrasian umum	20 Sub Organisasi	12 Sub Organisasi	1 sub organisasi	1 sub organisasi	100,00	1 sub organisasi	14 sub organisasi	70,00
3. 27. 01. 2.06 01	Penyediaan Komponen Instalasi Listrik/Penerangan Bangunan Kantor	Jumlah Jenis Komponen Listrik	40 Jenis	23 Jenis	8 Jenis	8 Jenis	100,00	8 Jenis	39 Jenis	97,50
3. 27. 01. 2.06 05.	Penyediaan Barang Cetak dan Penggandaan	Jumlah jenis cetakan dan penggandaan	35 Jenis	24 Jenis	7 Jenis	7 Jenis	100,00	7 Jenis	38 Jenis	108,57
3. 27. 01. 2.06 06.	Penyediaan Bahan Bacaan dan Peraturan Perundang-Undangan	Jumlah SKHU	20 SKHU	12 SKHU	4 SKHU	4 SKHU	100,00	4 SKHU	20 SKHU	100,00
3. 27. 01. 2.06 08.	Fasilitas Kunjungan Tamu	Jumlah Penyediaan Makan Minum Tamu	60 Kali	30 Kali	11 kali	11 kali	100,00	6 kali	47 kali	78,33
3. 27. 01. 2.06 09.	Penyelenggaraan Rapat Koordinasi dan Konsultasi SKPD	Jumlah Bulan Pelaksanaan Koordinasi dan Konsultasi	60 Bulan	33 Bulan	12 Bulan	12 Bulan	100,00	12 Bulan	57 Bulan	95,00
3. 27. 01. 2.08	Penyediaan Jasa Penunjang Urusan Pemerintahan Daerah	Jumlah sub organisasi yang dilaksanakan	20 Sub Organisasi	12 Sub Organisasi	4 sub organisasi	4 sub organisasi	100,00	4 sub organisasi	20 sub organisasi	100,00
3. 27. 01. 2.08 01	Penyediaan jasa surat menyurat	Jumlah Surat Masuk dan Keluar	20.000 Surat	10.172 Surat	4.000 Surat	3.578 Surat	89,45	4.000 Surat	17.750 Surat	88,75
3. 27. 01. 2.08 02.	Penyediaan jasa komunikasi, sumberdaya air dan listrik	Jumlah Rekening Telpon, Air, Listrik dan Internet	30 Rekening	18 Rekening	6 Rekening	6 Rekening	100,00	6 Rekening	30 Rekening	100,00
3. 27. 01. 2.08 04	Penyediaan Jasa Pelayanan Umum Kantor	Jumlah sub organisasi yang disediakan jasa pelayanan	20 Sub Organisasi	12 Sub Organisasi	4 sub organisasi	4 sub organisasi	100,00	4 sub organisasi	20 sub organisasi	100,00
3. 27. 01. 2.09	Pemeliharaan Barang Milik Daerah Penunjang Urusan Pemerintahan Daerah	Jumlah sarana dan prasarana aparatur yang dipelihara	490 Unit	294 Unit	97 Unit	97 Unit	100,00	96 Unit	487 Unit	99,39
3. 27. 01. 2.09 02	Penyediaan Jasa Pemeliharaan, Biaya Pemeliharaan, Pajak, dan Perizinan Kendaraan Dinas Operasional atau Lapangan	Jumlah Kendaraan Dinas yang dipelihara	360 Unit	221 Unit	72 Unit	72 Unit	100,00	71 Unit	364 Unit	101,11
3. 27. 01. 2.09 06	Pemeliharaan Peralatan dan Mesin Lainnya	Jumlah perlatan dan mesin yang dipelihara	105 Unit	61 Unit	21 Unit	21 Unit	100,00	21 Unit	103 Unit	98,10

Kode	Usuran/Bidang Usuran Pemerintahan Daerah Dan Program/ Kegiatan/ Sub kegiatan	Indikator Program/ Kegiatan/ Subkegiatan	Target Kinerja Capaian Program, Kegiatan dan Subkegiatan (Renstra Perangkat Daerah) Tahun 2022	Realisasi Kinerja Program, Kegiatan dan Subkegiatan tahun 2018 s/d tahun 2020	Target dan Realisasi Kinerja Program, Kegiatan dan Subkegiatan Tahun Lalu (2021)			Target Program, Kegiatan dan Subkegiatan (Renja Perangkat Daerah Tahun 2022)	Perkiraan Realisasi Capaian Target Renstra Perangkat Daerah s/d Tahun 2022	
					Target Renja Perangkat Daerah tahun (2021)	Realisasi Renja Perangkat Daerah tahun (2021)	Realisasi Tingkat Capaian Kinerja (%)		Realisasi Capaian Program, Kegiatan dan Subkegiatan s/d Tahun 2022	Tingkat Capaian Realisasi Target Renstra (%)
1	2	3	4	5	6	7	8 = 7/6	9	10 = 5+7+9	11 = 10/4
3. 27. 01. 2.09 09	Pemeliharaan/Rehabilitasi Gedung Kantor dan Bangunan Lainnya	Jumlah gedung yang dipelihara	20 Unit	12 Unit	4 Unit	4 Unit	100,00	4 Unit	20 Unit	100,00
3. 27. 02	PROGRAM PENYEDIAAN DAN PENGEMBANGAN SARANA PERTANIAN	Persentase peningkatan sarana pertanian	50 %	32,89 %	10 %	1,91 %	19,10	10,00 %	44,80 %	89,61
3. 27. 02 2.01.	Pengawasan Penggunaan Sarana Pertanian	Jumlah bulan pengawasan sarana pendukung pertanian	60 Bulan	36 Bulan	12 bulan	12 bulan	100,00	12,00 Bulan	60 bulan	100,00
3. 27. 02 2.01.01.	Pengawasan Penggunaan Sarana Pendukung Pertanian Sesuai Dengan Komoditas, Teknologi dan Spesifik Lokasi	Jumlah sarana pertanian yang diawasi sesuai spesifik lokasi	10 Jenis	6 Jenis	2 Jenis	2 Jenis	100,00	2,00 Jenis	10 Jenis	100,00
3. 27. 02 2.01.02.	Pendampingan Penggunaan Sarana Pendukung Pertanian	Jumlah sarana pasca panen dan pengolahan tanah yang digunakan	25 Paket	16 Paket	3 paket	3 paket	100,00	3,00 Paket	22 paket	88,00
3. 27. 02 2.02.	Pengelolaan Sumber Daya Genetik (SDG) Hewan, Tumbuhan, dan Mikro	Jumlah bulan pengelolaan SDG	60 Bulan	36 Bulan	12 bulan	12 bulan	100,00	12,00 Bulan	60 bulan	100,00
3. 27. 02 2.02.02.	Peningkatan Kualitas SDG Hewan/Tanaman	Jumlah SDG yang meningkat kualitasnya	10 Jenis	3 Jenis	2 Jenis	2 Jenis	100,00	2,00 Jenis	7 Jenis	70,00
3. 27. 02 2.02.03.	Pemanfaatan SDG Hewan/Tanaman	Jumlah SDG yang dimanfaatkan	10 Jenis	3 Jenis	2 Jenis	2 Jenis	100,00	2,00 Jenis	7 Jenis	70,00
3. 27. 03	PROGRAM PENYEDIAAN DAN PENGEMBANGAN PRASARANA PERTANIAN	Persentase peningkatan prasarana pertanian	50 %	84,15 %	10 %	18,35 %	183,50	10,00 %	113 %	225,00
3. 27. 03 2.02	Pembangunan Prasarana Pertanian	Jumlah prasarana pertanian yang dibangun	95 Unit	55 Unit	19 Unit	19 Unit	100,00	1,00 Unit	75 Unit	78,95
3. 27. 03 2.02.09.	Pembangunan, Rehabilitasi dan Pemeliharaan Prasarana Pertanian Lainnya	Jumlah prasarana pertanian yang direhab dan dibangun	95 Unit	55 Unit	19 Unit	19 Unit	100,00	1,00 Unit	75 Unit	78,95
3. 27. 05.	PROGRAM PENGENDALIAN DAN PENANGGULANGAN BENCANA PERTANIAN	Jumlah luas lahan (area) yang dikendalikan/ditanggulangi	1000 Ha	600,00 Ha	200,00 Ha	203 Ha	101,50	200,00 Ha	1.003 Ha	100,30
3. 27. 05. 2.01.	Pengendalian dan Penanggulangan Bencana Pertanian Kabupaten/Kota	Jumlah pengendalian dan penanggulangan bencana pertanian	90 Kali	44 Kali	18 kali	12 kali	66,67	12,00 Kali	68 kali	75,56

Kode	Usuran/Bidang Urusan Pemerintahan Daerah Dan Program/ Kegiatan/ Sub kegiatan	Indikator Program/ Kegiatan/ Subkegiatan	Target Kinerja Capaian Program, Kegiatan dan Subkegiatan (Renstra Perangkat Daerah) Tahun 2022	Realisasi Kinerja Program, Kegiatan dan Subkegiatan tahun 2018 s/d tahun 2020	Target dan Realisasi Kinerja Program, Kegiatan dan Subkegiatan Tahun Lalu (2021)			Target Program, Kegiatan dan Subkegiatan (Renja Perangkat Daerah Tahun 2022)	Perkiraan Realisasi Capaian Target Renstra Perangkat Daerah s/d Tahun 2022	
					Target Renja Perangkat Daerah tahun (2021)	Realisasi Renja Perangkat Daerah tahun (2021)	Realisasi Tingkat Capaian Kinerja (%)		Realisasi Capaian Program, Kegiatan dan Subkegiatan s/d Tahun 2022	Tingkat Capaian Realisasi Target Renstra (%)
1	2	3	4	5	6	7	8 = 7/6	9	10 = 5+7+9	11 = 10/4
3. 27. 05. 2.01.01	Pengendalian Organisme Pengganggu Tumbuhan (OPT) Tanaman Pangan,	Jumah pelaksanaan pengendalian OPT	90 Kali	44 Kali	18 kali	12 kali	66,67	12,00 Kali	68 kali	75,56
3. 27. 07.	PROGRAM PENYULUHAN PERTANIAN	Peningkatan kelas kelembagaan tani	1054 Kelompok Tani	637 Kelompok Tani	210 Kelompok Tani	337 Kelompok Tani	160,48	Kelompok Tani	974 Kelompok Tani	92,41
3. 27. 07. 2.01.	Pelaksanaan Penyuluhan Pertanian	Jumlah bulan pelaksanaan penyuluhan pertanian	60 Bulan	36 Bulan	12 Bulan	12 Bulan	100,00	Bulan	48 Bulan	80,00
3. 27. 07. 2.01.01.	Peningkatan Kapasitas Kelembagaan Penyuluhan Pertanian di Kecamatan dan Desa	Jumlah peningkatan kapasitas penyuluhan pertanian	20 Kali	13 Kali	2 kali	2 kali	100,00	kali	15 kali	75,00
3. 27. 07. 2.01.02.	Pengembangan Kapasitas Kelembagaan Petani di Kecamatan dan Desa	Jumlah kelompok tani terbina	3125 Kelompok Tani	1.960 Kelompok Tani	625 Kelompok Tani	748 Kelompok Tani	119,68	625,00 Kelompok Tani	3.333 Kelompok Tani	106,66
3. 27. 07. 2.01.03.	Penyediaan dan Pemanfaatan Sarana dan Prasarana Penyuluhan Pertanian	Penguatan pendataan Pertanian	30 BPP	- BPP	15 BPP	15 BPP	100,00	15,00 BPP	30 BPP	100,00
3. 27. 07. 2.01.04.	Pembentukan Badan Usaha Milik Petani	Jumlah Lembaga Ekonomi yang tumbuh	20 Unit	9 Unit	5 Unit	4 Unit	80,00	3,00 Unit	16 Unit	80,00
3. 27. 07. 2.01.05.	Pembentukan dan Penyelenggaraan Sekolah Lapang Kelompok Tani Tingkat	Jumlah kelompok tani yang terbina	35 Kelompok Tani	24 Kelompok Tani	7 Kelompok Tani	4 Kelompok Tani	57,14	4,00 Kelompok Tani	32 Kelompok Tani	91,43
Kinerja Sub Kegiatan							93,03			92,19
Kinerja Kegiatan							87,88			88,16
Kinerja Program							115,77			126,75

**REKAPITULASI EVALUASI HASIL PELAKSANAAN RENJA PERANGKAT DAERAH DAN PENCAPAIAN RENSTRA PERANGKAT DAERAH s.d TAHUN 2022
KABUPATEN LAMPUNG BARAT**

Kode	Urusan/ Bidang Urusan/ Program/ Kegiatan/ Sub Kegiatan	Indikator Kinerja Program/Kegiatan/ Sub Kegiatan	Target Kinerja Capaian Program, Kegiatan dan Sub Kegiatan (Renstra Perangkat Daerah Tahun 2022)		Realisasi Target Kinerja Program, Kegiatan dan Sub Kegiatan s.d. Tahun 2021		Target dan Realisasi Kinerja Program, Kegiatan dan Sub Kegiatan Tahun Lalu (2022)			Target Program, Kegiatan dan Sub Kegiatan (Renja Perangkat Daerah Tahun 2023)			Perkiraan Realisasi Capaian Target Renstra Perangkat Daerah s.d Tahun							
							Target Renja Perangkat Daerah Tahun (2022)	Realisasi Renja Perangkat Daerah Tahun (2022)	Tingkat Realisasi (%)				Realisasi Capaian Program, Kegiatan dan Sub Kegiatan s/d Tahun 2023	Tingkat Capaian Realisasi Target						
1	2	3	4		5		6			7			8		9		10		11	
2																				
2	19																			
2	19	01																		
2	19	01	2,01		Perencanaan, Penganggaran, dan Evaluasi Kinerja Perangkat Daerah	Jumlah dokumen perencanaan perangkat daerah yang disusun	18	dokumen	18	dokumen	18	dokumen	100%	18	dokumen	18	dokumen	100%		
2	19	01	2,01	01	Penyusunan Dokumen Perencanaan Perangkat Daerah	Jumlah dokumen perencanaan perangkat daerah yangg disusun	1	dokumen	1	dokumen	1	dokumen	100%	1	dokumen	1	dokumen	100%		
2	19	01	2,01	02	Koordinasi dan Penyusunan Dokumen RKA-SKPD	Jumlah dokumen RKA-SKPD yang disusun	1	dokumen	1	dokumen	1	dokumen	100%	1	dokumen	1	dokumen	100%		
2	19	01	2,01	03	Koordinasi dan Penyusunan Dokumen Perubahan RKA- SKPD	Jumlah dokumen Perubahan RKA- SKPD yang disusun	1	dokumen	1	dokumen	1	dokumen	100%	1	dokumen	1	dokumen	100%		

Kode	Urusan/ Bidang Urusan/ Program/ Kegiatan/ Sub Kegiatan	Indikator Kinerja Program/Kegiatan/ Sub Kegiatan	Target Kinerja Capaian Program, Kegiatan dan Sub Kegiatan (Renstra Perangkat Daerah Tahun 2022)		Realisasi Target Kinerja Program, Kegiatan dan Sub Kegiatan s.d. Tahun 2021		Target dan Realisasi Kinerja Program, Kegiatan dan Sub Kegiatan Tahun Lalu (2022)			Target Program, Kegiatan dan Sub Kegiatan (Renja Perangkat Daerah Tahun 2023)			Perkiraan Realisasi Capaian Target Renstra Perangkat Daerah s.d Tahun							
			Target Renja Perangkat Daerah Tahun (2022)	Realisasi Renja Perangkat Daerah Tahun (2022)	Target Renja Perangkat Daerah Tahun (2022)	Realisasi Renja Perangkat Daerah Tahun (2022)	Tingkat Realisasi (%)	Target Program, Kegiatan dan Sub Kegiatan (Renja Perangkat Daerah Tahun 2023)	Realisasi Capaian Program, Kegiatan dan Sub Kegiatan s/d Tahun 2023	Tingkat Capaian Realisasi Target										
1	2	3	4		5		6			7			8		9		10		11	
2	19	01	2,01	04	Koordinasi dan Penyusunan DPA-SKPD	Jumlah dokumen DPA-SKPD yang disusun	1	dokumen	1	dokumen	1	dokumen	1	dokumen	100%	1	dokumen	1	dokumen	100%
2	19	01	2,01	05	Koordinasi dan Penyusunan Perubahan DPA-SKPD	Jumlah dokumen Perubahan DPA- SKPD yang disusun	1	dokumen	1	dokumen	1	dokumen	1	dokumen	100%	1	dokumen	1	dokumen	100%
2	19	01	2,01	06	Koordinasi dan Penyusunan Laporan Capaian Kinerja dan Ikhtisar Realisasi Kinerja SKPD	Jumlah Laporan Capaian Kinerja dan Ikhtisar Realisasi Kinerja SKPD yang disusun dan dikoordinasikan	1	dokumen	1	dokumen	1	dokumen	100%	1	dokumen	1	dokumen	1	dokumen	100%
2	19	01	2,01	07	Evaluasi Kinerja Perangkat Daerah	Jumlah Dokumen Evaluasi Kinerja Perangkat Daerah	1	dokumen	1	dokumen	1	dokumen	100%	1	dokumen	1	dokumen	1	dokumen	100%
2	19	01	2,02		Administrasi Keuangan Perangkat Daerah	Jumlah Bidang yang dilaksanakan	2	Sub Bidang urusan	2	Sub Bidang urusan	2	Sub Bidang urusan	2	Sub Bidang urusan	100%	2	Sub Bidang urusan	2	Sub Bidang urusan	100%
2	19	01	2,02	01	Penyediaan Gaji dan Tunjangan ASN	Jumlah Dokumen gaji dan tunjangan ASN	14	dokumen	14	dokumen	14	dokumen	100%	14	dokumen	14	dokumen	14	dokumen	100%
2	19	01	2,02	05	Koordinasi dan Penyusunan Laporan Keuangan Akhir Tahun SKPD	Jumlah Dokumen Laporan Keuangan Akhir Tahun SKPD yang disusun dan dikoordinasikan	1	dokumen	1	dokumen	1	dokumen	1	dokumen	100%	1	dokumen	1	dokumen	100%
2	19	01	2,02	07	Koordinasi dan Penyusunan Laporan Keuangan Bulanan/Triwulanan/Semes teran SKPD	Jumlah Dokumen Laporan Keuangan Bulanan/Triwulan an/Semesteran SKPD yang disusun dan dikoordinasikan	1	dokumen	1	dokumen	1	dokumen	1	dokumen	100%	1	dokumen	1	dokumen	100%

Kode	Urusan/ Bidang Urusan/ Program/ Kegiatan/ Sub Kegiatan	Indikator Kinerja Program/Kegiatan/ Sub Kegiatan	Target Kinerja Capaian Program, Kegiatan dan Sub Kegiatan (Renstra Perangkat Daerah Tahun 2022)		Realisasi Target Kinerja Program, Kegiatan dan Sub Kegiatan s.d. Tahun 2021		Target dan Realisasi Kinerja Program, Kegiatan dan Sub Kegiatan Tahun Lalu (2022)			Target Program, Kegiatan dan Sub Kegiatan (Renja Perangkat Daerah Tahun 2023)			Perkiraan Realisasi Capaian Target Renstra Perangkat Daerah s.d Tahun					
			1	2	3	4	5	6	7	8	9	10	11					
1	2	3	4	5	6	7	8	9	10	11	12	13	14	15	16	17	18	
2	19	01	2,02	08	Penyusunan Pelaporan dan Analisis Prognosis Realisasi Anggaran	Jumlah Dokumen Pelaporan dan Analisis Prognosis Realisasi yang disusun.	1 dokumen	dokumen	1 dokumen	dokumen	1 dokumen	dokumen	100%	1 dokumen	dokumen	1 dokumen	dokumen	100%
2	19	01	2,08		Penyediaan jasa penunjang urusan pemerintah daerah	Jumlah Bidang yang dilaksanakan	2	Sub Bidang urusan	2	Sub Bidang urusan	2	Sub Bidang urusan	100%	2	Sub Bidang urusan	2	Sub Bidang urusan	100%
2	19	01	2,08	01	penyediaan jasa Surat menyurat	Jumlah surat masuk dan jumlah surat keluar	1000 surat		1000 surat		1000 surat		100%	1000 surat		1000 surat		100%
2	19	01	2,08	02	Penyediaan jasa komunikasi, Sumber daya Air dan Listrik	Jumlah rekening air,telepone,Listrik kantor perwakilan dan asrama mahasiswa	7	rekening	7	rekening	7	rekening	100%	7	rekening	7	rekening	100%
2	19	01	2,08	04	Penyediaan jasa pelayanan umum kantor	jumlah aparatur pengelola keuangan daerah,jumlah tenaga kebersihan dan jenis alat kebersihan, kantor perwakilan dan asrama mahasiswa	219	jenis	219	jenis	219	jenis	100%	219	jenis	219	jenis	100%
													100%					100%
2	19	01	2,05		Administrasi Kepegawaian Perangkat Daerah	Jumlah Bidang yang dilaksanakan	2	Sub Bidang urusan	2	Sub Bidang urusan	2	Sub Bidang urusan	100%	2	Sub Bidang urusan	2	Sub Bidang urusan	100%
2	19	01	2,05	09	Pendidikan dan Pelatihan Pegawai Berdasarkan Tugas dan Fungsi	Jumlah ASN yang mengikuti Diklat dan Fungsi	2	orang	0	orang	2	orang	100%	2	orang	2	orang	100%
2	19	01	2,06		Administrasi Umum Perangkat Daerah	Jumlah Bidang yang dilaksanakan	2	Sub Bidang urusan	2	Sub Bidang urusan	2	Sub Bidang urusan	100%	2	Sub Bidang urusan	2	Sub Bidang urusan	100%

Kode	Urusan/ Bidang Urusan/ Program/ Kegiatan/ Sub Kegiatan	Indikator Kinerja Program/Kegiatan/Sub Kegiatan	Target Kinerja Capaian Program, Kegiatan dan Sub Kegiatan (Renstra Perangkat Daerah Tahun 2022)		Realisasi Target Kinerja Program, Kegiatan dan Sub Kegiatan s.d. Tahun 2021		Target dan Realisasi Kinerja Program, Kegiatan dan Sub Kegiatan Tahun Lalu (2022)			Target Program, Kegiatan dan Sub Kegiatan (Renja Perangkat Daerah Tahun 2023)			Perkiraan Realisasi Capaian Target Renstra Perangkat Daerah s.d Tahun						
							Target Renja Perangkat Daerah Tahun (2022)	Realisasi Renja Perangkat Daerah Tahun (2022)	Tingkat Realisasi (%)				Realisasi Capaian Program, Kegiatan dan Sub Kegiatan s/d Tahun 2023	Tingkat Capaian Realisasi Target					
1	2	3	4		5		6			7			8		9		10		11
2	19	01	2,06	01	Penyediaan Komponen Instalasi Listrik/Penerangan Bangunan Kantor	Jumlah jenis komponen instalasi listrik	27	Jenis	27	Jenis	27	Jenis	100%	27	Jenis	27	Jenis	100%	
2	19	01	2,06	05	Penyediaan Barang Cetak dan Penggandaan	Jumlah jenis cetakan dan Jumlah Penggandaan	50000	lembar	50000	lembar	50000	lembar	100%	50000	lembar	50000	lembar	100%	
2	19	01	2,06	06	Penyediaan Bahan Bacaan dan Peraturan Perundang-undangan	Jumlah Surat Kabar Harian Umum (SKHU)	12	SKHU	12	SKHU	12	SKHU	100%	12	SKHU	12	SKHU	100%	
2	19	01	2,06	08	Fasilitasi Kunjungan Tamu	Jumlah penyediaan makan minum rapat dan tamu kantor, perwakilan dan asrama Putri	12	kali	12	kali	12	kali	100%	12	kali	12	kali	100%	
2	19	01	2,06	09	Penyelenggaraan Rapat Koordinasi dan Konsultasi	Jumlah Bidang yang dilaksanakan	12	bulan	12	bulan	12	bulan	100%	12	bulan	12	bulan	100%	
2	19	01	2,07		Pengadaan Barang Milik Daerah Penunjang Urusan Pemerintah Daerah	Jumlah Bidang yang dilaksanakan	2	Sub Bidang urusan	2	Sub Bidang urusan	2	Sub Bidang urusan	100%	2	Sub Bidang urusan	2	Sub Bidang urusan	100%	
2	19	01	2,07	05	Pengadaan Mebel	jumlah mebel yang diadakan	0	unit	0	unit	0	unit	100%	0	unit	0	unit	100%	
2	19	01	2,07	06	Pengadaan Peralatan mesinlainnya	jumlah peralatan dan mesin lainnya yang diadakan	8	unit	8	unit	8	unit	100%	8	unit	8	unit	100%	
																		100%	
2	19	01	2,09		Pemeliharaan Barang Milik Daerah Penunjang Urusan Pemerintah Daerah	Jumlah Bidang yang dilaksanakan	2	Sub Bidang urusan	2	Sub Bidang urusan	2	Sub Bidang urusan	100%	2	Sub Bidang urusan	2	Sub Bidang urusan	100%	
2	19	01	2,09	02	Penyediaan jasa pemeliharaan, biaya pemeliharaan,pajak,dan perizinan kendaraan dinas operasional atau lapangan	Jumlah kendaraan dinas/lapangan yang dipelihara dan dibayarkan pajak dan perizinannya	11	unit	11	unit	11	unit	100%	11	unit	11	unit	100%	
2	19	01	2,09	09	Pemeliharaan /rehabilitas Gedung kantor dan bangunan lainnya	Jumlah paket pemeliharaan gedung kantor dan bangunan lainnya	1	gedung	1	gedung	1	gedung	100%	1	gedung	1	gedung	100%	

Kode	Urusan/ Bidang Urusan/ Program/ Kegiatan/ Sub Kegiatan	Indikator Kinerja Program/Kegiatan/ Sub Kegiatan	Target Kinerja Capaian Program, Kegiatan dan Sub Kegiatan (Renstra Perangkat Daerah Tahun 2022)		Realisasi Target Kinerja Program, Kegiatan dan Sub Kegiatan s.d. Tahun 2021		Target dan Realisasi Kinerja Program, Kegiatan dan Sub Kegiatan Tahun Lalu (2022)			Target Program, Kegiatan dan Sub Kegiatan (Renja Perangkat Daerah Tahun 2023)		Perkiraan Realisasi Capaian Target Renstra Perangkat Daerah s.d Tahun					
							Target Renja Perangkat Daerah Tahun (2022)	Realisasi Renja Perangkat Daerah Tahun (2022)	Tingkat Realisasi (%)			Realisasi Capaian Program, Kegiatan dan Sub Kegiatan s/d Tahun 2023	Tingkat Capaian Realisasi Target				
1	2	3	4		5		6		7		8		9		10		11
2 19 02	PROGRAM PENGEMBANGAN KAPASITAS DAYA SAING	Persentase peningkatan Pemuda berprestasi	45	persen	45	persen	45	persen	45	persen	100%	45	persen	45	persen	100%	
2 19 02 2,01	Penyadaran, Pemberdayaan, dan Pengembangan Pemuda dan Kepemudaan Terhadap Pemuda Pelopor Kabupaten/Kota, Wirausaha Muda Pemula, dan Pemuda Kader Kabupaten/Kota	Persentase peningkatan Pemuda berprestasi	45	persen	40	persen	45	persen	45	persen	100%	45	persen	45	persen	100%	
2 19 02 2,01 01	Koordinasi, Sinkronisasi dan Penyelenggaraan Peningkatan Kapasitas Daya Saing Pemuda Pelopor	Jumlah Peserta Pelatihan Pemuda Pelopor ,Kewirausahaan dan Pemuda Mandiri	30	orang	30	orang	30	orang	30	orang	100%	30	orang	30	orang	100%	
2 19 02 2,01 03	Koordinasi, Sinkronisasi dan Penyelenggaraan Peningkatan Kapasitas Daya Saing Pemuda Kader Kabupaten/Kota	Jumlah Peserta Pelatihan Pemuda Kader Kabupaten/Kota (Pertukaran Pemuda Antar Provinsi)	50	orang	50	orang	50	orang	50	orang	100%	50	orang	50	orang	100%	
2 19 02 2,01 09	Penyelenggaraan Seleksi dan Pelatihan Pasukan Pengibar Bendera	Jumlah Peserta Seleksi dan Pelatihan Pasukan Paskibraka	50	orang	50	orang	50	orang	50	orang	100%	50	orang	50	orang	100%	
2 19 03	PROGRAM PENGEMBANGAN KAPASITAS DAYA SAING KEOLAHRAGAAN	Persentase Jumlah Cabang Olahraga yang meraih Prestasi	75	Persen	75	Persen	75	Persen	75	Persen	100%	75	Persen	75	Persen	100%	
2 19 03 2,02	Penyelenggaraan Kejuaraan Olahraga Tingkat Daerah	Persentase Jumlah Cabang Olahraga yang meraih	75	Persen	75	Persen	75	Persen	75	Persen	100%	75	Persen	75	Persen	100%	

Kode	Urusan/ Bidang Urusan/ Program/ Kegiatan/ Sub Kegiatan	Indikator Kinerja Program/Kegiatan/ Sub Kegiatan	Target Kinerja Capaian Program, Kegiatan dan Sub Kegiatan (Renstra Perangkat Daerah Tahun 2022)		Realisasi Target Kinerja Program, Kegiatan dan Sub Kegiatan s.d. Tahun 2021		Target dan Realisasi Kinerja Program, Kegiatan dan Sub Kegiatan Tahun Lalu (2022)			Target Program, Kegiatan dan Sub Kegiatan (Renja Perangkat Daerah Tahun 2023)		Perkiraan Realisasi Capaian Target Renstra Perangkat Daerah s.d Tahun								
							Target Renja Perangkat Daerah Tahun (2022)	Realisasi Renja Perangkat Daerah Tahun (2022)	Tingkat Realisasi (%)						Realisasi Capaian Program, Kegiatan dan Sub Kegiatan s/d Tahun 2023	Tingkat Capaian Realisasi Target				
1	2	3	4		5		6		7		8	9		10		11				
2	19	03	2,02	02	Penyelenggaraan Kejuaraan dan Pekan Olahraga Tingkat Kabupaten/Kota	Jumlah masyarakat yang ikut berpartisipasi pada kejuaraan dan pekan olahraga tingkat kabupaten/kota	5000	orang	0	orang	5000	orang	5000	orang	100%	5000	orang	5000	orang	100%
2	19	03	2,05		Pembinaan dan Pengembangan Olahraga Rekreasi	Persentase Jumlah Cabang Olahraga yang meraih	75	Persen	75	Persen	75	Persen	75	Persen	100%	75	Persen	75	Persen	100%
2	19	03	2,05	01	Penyelenggaraan, Pengembangan dan Pemasaran Festival dan Olahraga Rekreasi	Jumlah Pelaksanaan Senam Rutin Jum"at,	44	kali	44	kali	44	kali	44	kali	100%	44	kali	44	kali	100%
2	19	03	2,05	03	Penyediaan, Pengembangan dan Pemeliharaan Sarana dan Prasarana Olahraga	Jumlah sarana dan prasarana olahraga yang disediakan dan di pelihara	3	Lokasi	3	Lokasi	3	Lokasi	3	Lokasi	100%	3	Lokasi	3	Lokasi	100%
3					URUSAN PEMERINTAHAN PILIHAN URUSAN										100%					100%
3	26				PEMERINTAHAN BIDANG PARIWISATA										100%					100%
3	26	02			PROGRAM PENINGKATAN DAYA TARIK DESTINASI PARIWISATA	Persentase pengelolaan destinasi pariwisata dan Jumlah desa wisata	41 %	persen	35 %	persen	41 %	persen	41 %	persen	100%	41 %	persen	41 %	persen	100%
3	26	02	2,03		Pengelolaan Destinasi Pariwisata Kabupaten/Kota	Persentase pengelolaan destinasi pariwisata dan Jumlah desa wisata	41 %	persen	35 %	persen	41 %	persen	41 %	persen	100%	41 %	persen	41 %	persen	100%
3	26	02	2,03	02	Perencanaan Destinasi Pariwisata Kabupaten/Kota	Jumlah Dokumen Perencanaan Destinasi Pariwisata Kabupaten/Kota	1	Dokumen	0	Dokumen	1	Dokumen	1	Dokumen	100%	1	Dokumen	1	Dokumen	100%

Kode	Urusan/ Bidang Urusan/ Program/ Kegiatan/ Sub Kegiatan	Indikator Kinerja Program/Kegiatan/ Sub Kegiatan	Target Kinerja Capaian Program, Kegiatan dan Sub Kegiatan (Renstra Perangkat Daerah Tahun 2022)		Realisasi Target Kinerja Program, Kegiatan dan Sub Kegiatan s.d. Tahun 2021		Target dan Realisasi Kinerja Program, Kegiatan dan Sub Kegiatan Tahun Lalu (2022)						Target Program, Kegiatan dan Sub Kegiatan (Renja Perangkat Daerah Tahun 2023)		Perkiraan Realisasi Capaian Target Renstra Perangkat Daerah s.d Tahun			
							Target Renja Perangkat Daerah Tahun (2022)		Realisasi Renja Perangkat Daerah Tahun (2022)		Tingkat Realisasi (%)				Realisasi Capaian Program, Kegiatan dan Sub Kegiatan s/d Tahun 2023		Tingkat Capaian Realisasi Target	
							6	7	8	9	10	11						
3 26 02 2,03 03	Pengembangan Destinasi Pariwisata Kabupaten/Kota	Terlaksananya Pengembangan Destinasi Pariwisata Kabupaten/Kota	3	Lokasi	3	Lokasi	3	Lokasi	3	Lokasi	100%	3	Lokasi	3	Lokasi	100%		
3 26 02 2,03 04	Pengadaan/Pemeliharaan/Rehabilitasi Sarana dan Prasarana dalam Pengelolaan Destinasi Pariwisata Kabupaten/Kota	Jumlah Pengadaan Sarana dan Prasarana Pariwisata	2	Paket	10	Paket	2	Paket	2	Paket	100%	2	Paket	2	Paket	100%		
3 26 02 2,03 05	Monitoring dan Evaluasi Pengelolaan Destinasi Pariwisata Kabupaten/Kota	Jumlah Pengelolaan Destinasi Pariwisata Kabupaten Lampung Barat yang di Monitoring dan Evaluasi	6	Pokdar wis	6	Pokdar wis	6	Pokdar wis	6	Pokdar wis	100%	6	Pokdar wis	6	Pokdar wis	100%		
3 26 02 2,03 06	Pemberdayaan Masyarakat dalam Pengelolaan Destinasi Pariwisata Kabupaten/Kota	Jumlah masyarakat dalam	40	orang	40	orang	40	orang	40	orang	100%	40	orang	40	orang	100%		
3 26 02 2,03 07	Penerapan Destinasi Pariwisata Berkelanjutan dalam pengelolaan Destinasi Pariwisata Kabupaten/Kota	Terlaksananya Penerapan Destinasi Pariwisata berkelanjutan dalam pengelolaan Destinasi Pariwisata Kab/Kota	2	pekon	2	pekon	2	pekon	2	pekon	100%	2	pekon	2	pekon	100%		
3 26 03	PROGRAM PEMASARAN PARIWISATA	Persentase destinasi pariwisata yang dipromosikan	100	Persen	100	Persen	100	Persen	100	Persen	100%	100	Persen	100	Persen	100%		
3 26 03 2,01	Pemasaran Pariwisata Dalam dan Luar Negeri Daya Tarik, Destinasi dan Kawasan Strategis Pariwisata Kabupaten/Kota	Persentase destinasi pariwisata yang dipromosikan	100	Persen	100	Persen	100	Persen	100	Persen	100%	100	Persen	100	Persen	100%		

Kode	Urusan/ Bidang Urusan/ Program/ Kegiatan/ Sub Kegiatan	Indikator Kinerja Program/Kegiatan/ Sub Kegiatan	Target Kinerja Capaian Program, Kegiatan dan Sub Kegiatan (Renstra Perangkat Daerah Tahun 2022)		Realisasi Target Kinerja Program, Kegiatan dan Sub Kegiatan s.d. Tahun 2021		Target dan Realisasi Kinerja Program, Kegiatan dan Sub Kegiatan Tahun Lalu (2022)			Target Program, Kegiatan dan Sub Kegiatan (Renja Perangkat Daerah Tahun 2023)		Perkiraan Realisasi Capaian Target Renstra Perangkat Daerah s.d Tahun						
							Target Renja Perangkat Daerah Tahun (2022)	Realisasi Renja Perangkat Daerah Tahun (2022)	Tingkat Realisasi (%)			Realisasi Capaian Program, Kegiatan dan Sub Kegiatan s/d Tahun 2023	Tingkat Capaian Realisasi Target					
1	2	3	4		5		6		7		8	9		10		11		
3	26	03	2,01	01	Penguatan Promosi melalui Media Cetak, Elektronik, dan Media Lainnya Baik Dalam dan Luar Negeri	Jumlah promosi pariwisata melalui media cetak dan media elektronik	19	Media	19	Media	19	Media	100%	19	Media	19	Media	100%
3	26	03	2,01	02	Fasilitasi Kegiatan Pemasaran Pariwisata Baik Dalam dan Luar Negeri Kabupaten/Kota	Jumlah Event Promosi Pariwisata, Seni Budaya Daerah	3	Event	0	Event	3	Event	100%	3	Event	3	Event	100%
3	26	03	2,01	03	Penyediaan Data dan Penyebaran Informasi Pariwisata Kabupaten/Kota, Baik Dalam dan Luar Negeri	Jumlah Informasi dan Penyebaran Data Destinasi Pariwisata Kabupaten/Kota, Baik Dalam dan Luar Negeri	35	Destinasi	17	Destinasi	35	Destinasi	100%	35	Destinasi	35	Destinasi	100%

Rekapitulasi Evaluasi Hasil Pelaksanaan Renja Perangkat Daerah dan Pencapaian Renstra Perangkat Daerah s/d 2022
Kabupaten Lampung Barat

Nama Perangkat Daerah : BADAN PENELITIAN DAN PENGEMBANGAN

Kode	Usuran/Bidang Urusan Pemerintah Daerah dan Program/Kegiatan/ Sub Kegiatan	Indikator Kinerja Program (Outcomes)/ Kegiatan (Output)/ Sub Kegiatan	Target Kinerja Capaian Program dan Kegiatan dan Sub Kegiatan (Renstra Perangkat Daerah) Tahun 2022	Realisasi Target Kinerja Hasil Program dan Keluaran Kegiatan s/d Tahun 2020	Target dan Realisasi Kinerja Program dan Kegiatan Tahun Lalu (2021)			Target Program dan Kegiatan/ Sub Kegiatan (Renja Perangkat Daerah Tahun 2022)	Perkiraan Realisasi Capaian Target Renstra Perangkat Daerah s/d Tahun 2022	
					Target Renja Perangkat Daerah Tahun (2021)	Realisasi Capaian Program dan Kegiatan Tahun 2021	Tingkat Realisasi (%)		Realisasi Capaian Program dan Kegiatan s/d Tahun 2022	Tingkat Capaian Realisasi Target Renstra (%)
1	2	3	4	5	6	7	8	9	10	11
	Program Penunjang Urusan Pemerintah daerah Kabupaten/Kota	Jumlah bidang urusan yang dilaksanakan	1 bidang urusan	1 bidang urusan	1 bidang urusan	1 bidang urusan	100%	1 bidang urusan	1 bidang urusan	100%
	Perencanaan, Penganggaran dan Evaluasi Kinerja Perangkat Daerah	Jumlah dokumen perencanaan, Penganggaran dan evaluasi kinerja perangka daerah yang akuntabel dan tepat waktu	100 dokumen	60 dokumen	20 dokumen	20 dokumen	100%	20 dokumen	100 dokumen	100%
	Penyusunan Dokumen Perencanaan Perangkat Daerah	Jumlah Dokumen Perencanaan Perangkat	15 dokumen	9 dokumen	3 dokumen	3 dokumen	100%	3 dokumen	15 dokumen	100%
	Koordinasi dan Penyusunan Dokumen Perubahan RKA - SKPD	Jumlah Dokumen Perubahan RKA-SKPD yang disusun	5 dokumen	3 dokumen	1 dokumen	1 dokumen	100%	1 dokumen	5 dokumen	100%
	Koordinasi dan Penyusunan DPA-SKPD	Jumlah Dokumen DPA-SKPD yang disusun	5 dokumen	3 dokumen	1 dokumen	1 dokumen	100%	1 dokumen	5 dokumen	100%
	Koordinasi dan Penyusunan Perubahan DPA - SKPD	Jumlah Dokumen Perubahan DPA-SKPD yang disusun	5 dokumen	3 dokumen	1 dokumen	1 dokumen	100%	1 dokumen	5 dokumen	100%
	Penyusunan Laporan Capaian Kinerja dan Ikhtisar Realisasi Kinerja SKPD	Jumlah Dokumen Laporan Capaian kinerja dan ikhtisar realisasi kinerja SKPD	10 dokumen	6 dokumen	2 dokumen	2 dokumen	100%	2 dokumen	10 dokumen	100%
	Penyusunan Dokumen Evaluasi Perangkat Daerah	Jumlah dokumen laporan evaluasi dan pelaporan pelaksanaan dokumen perencanaan SKPD	65 dokumen	39 dokumen	13 dokumen	13 dokumen	100%	13 dokumen	65 dokumen	100%
	Administrasi Keuangan Perangkat Daerah	Jumlah Dokumen Keuangan yang akuntabel dan tepat waktu	15 dokumen	9 dokumen	3 dokumen	3 dokumen	100%	3 dokumen	15 dokumen	100%
	Penyediaan Gaji dan Tunjangan ASN	Jumlah aparatur yang dibayarkan gaji dan tunjangan	116 aparatur	72 aparatur	24 aparatur	20 aparatur	83%	20 aparatur	20 aparatur	97%
	Koordinasi dan Penyusunan Laporan Keuangan Akhir Tahun SKPD	Jumlah Laporan Keuangan Akhir Tahun SKPD yang disusun	5 dokumen	3 dokumen	1 dokumen	1 dokumen	100%	1 dokumen	5 dokumen	100%
	Koordinasi dan Penyusunan Laporan Keuangan Bulanan/ Triwulanan/ Semesteran SKPD	Jumlah Laporan Keuangan Bulanan/Triwulanan/Semesteran SKPD yang disusun	5 dokumen	3 dokumen	1 dokumen	1 dokumen	100%	1 dokumen	5 dokumen	100%
	Penyusunan Pelaporan dan Analisis Prognosis Realisasi Anggaran	Jumlah laporan dan Analisis Prognosis Realisasi Anggaran yang disusun	5 dokumen	3 dokumen	1 dokumen	1 dokumen	100%	1 dokumen	5 dokumen	100%
	Administrasi Kepegawaian Perangkat Daerah	Jumlah Aparatur yang meningkat kapasitasnya secara administrasi	40 aparatur	11 aparatur	0 aparatur	5 aparatur	0%	0 aparatur	16 aparatur	40%
	Pendidikan dan Pelatihan Pegawai Berdasarkan Tugas dan Fungsi	Pendidikan dan Pelatihan Pegawai Berdasarkan Tugas dan Fungsi	40 aparatur	11 aparatur	0 aparatur	5 aparatur	0%	0 aparatur	16 aparatur	40%

Kode	Usuran/Bidang Usuran Pemerintah Daerah dan Program/Kegiatan/ Sub Kegiatan	Indikator Kinerja Program (Outcomes)/ Kegiatan (Output)/ Sub Kegiatan	Target Kinerja Capaian Program dan Kegiatan dan Sub Kegiatan (Renstra Perangkat Daerah) Tahun 2022	Realisasi Target Kinerja Hasil Program dan Keluaran Kegiatan s/d Tahun 2020	Target dan Realisasi Kinerja Program dan Kegiatan Tahun Lalu (2021)			Target Program dan Kegiatan/ Sub Kegiatan (Renja Perangkat Daerah Tahun 2022)	Perkiraan Realisasi Capaian Target Renstra Perangkat Daerah s/d Tahun 2022	
					Target Renja Perangkat Daerah Tahun (2021)	Realisasi Capaian Program dan Kegiatan Tahun 2021	Tingkat Realisasi (%)		Realisasi Capaian Program dan Kegiatan s/d Tahun 2022	Tingkat Capaian Realisasi Target Renstra (%)
1	2	3	4	5	6	7	8	9	10	11
	Administrasi Umum Perangkat Daerah	Jumlah sub organisasi yang dilaksanakan pengadministrasian umumnya	3 sub organisasi	3 sub organisasi	3 sub organisasi	3 sub organisasi	100%	3 sub organisasi	3 sub organisasi	100%
	Penyediaan Komponen Instalasi Listrik/Penerangan Bangunan Kantor	Jumlah Jenis Komponen Listrik	95 jenis	60 jenis	15 jenis	15 jenis	100%	20 jenis	95 jenis	100%
	Penyediaan Peralatan dan Perlengkapan Kantor	Jumlah jenis peralatan dan perlengkapan kantor	15 jenis	4 jenis	0 jenis	0 jenis	0%	0 jenis	4 jenis	27%
	Penyediaan Barang Cetak dan Penggandaan	Jumlah jenis barang cetakan dan penggandaan	41 jenis	27 jenis	7 jenis	7 jenis	100%	7 jenis	41 jenis	100%
	Penyediaan Bahan Bacaan dan Peraturan Perundang-undangan	Jumlah Surat Kabar Harian Umum yang disediakan	20 SKHU	12 SKHU	4 SKHU	4 SKHU	100%	4 SKHU	4 SKHU	100%
	Fasilitas Kunjungan Tamu	Jumlah Penyediaan Makan dan Minum Tamu	1500 orang	825 orang	300 orang	300 orang	100%	300 orang	1425 orang	95%
	Penyelenggaraan Rapat Koordinasi dan Konsultasi SKPD	Jumlah pelaksanaan Rapat-Rapat Kordinasi dan Konsultasi SKPD	134 kali	63 kali	24 kali	24 kali	100%	47 kali	134 kali	100%
	Pengadaan Barang Milik Daerah Penunjang Urusan Pemerintah Daerah	Jumlah Barang Milik Daerah Penunjang Urusan Pemerintah Daerah yang diadakan	12 jenis	1 jenis	0 jenis	0 jenis	0%	7 jenis	8 jenis	67%
	Pengadaan Mebel	jumlah Jenis mebelair	5 jenis	0 jenis	0	0 jenis	0%	2 jenis	2 jenis	40%
	Jumlah jenis peralatan dan mesin yang diadakan	Pengadaan Peralatan dan Mesin Lainnya	5 jenis	0 jenis	0	0 jenis	0%	5 jenis	5 jenis	100%
	Penyediaan Jasa Penunjang Urusan Pemerintah Daerah	Jumlah sub organisasi yang disediakan jasa Penunjang Urusan Pemerintahan Daerah	3 sub organisasi	3 sub organisasi	3 sub organisasi	3 sub organisasi	100%	3 sub organisasi	3 sub organisasi	100%
	Penyediaan Jasa Surat Menyurat	Jumlah surat masuk dan surat keluar	3000 surat	4149 surat	600 surat	600 surat	100%	600 surat	5349 surat	178%
	Penyediaan Jasa Komunikasi, Sumber Daya Air dan Listrik	Jumlah rekening telpon, air dan listrik yang dibayar	34 rekening	28 rekening	3 rekening	3 rekening	100,00%	3 rekening	34 rekening	100%
	Penyediaan Jasa Pelayanan Umum Kantor	Jumlah sub organisasi yang disediakan pelayanan umum	3 sub organisasi	3 sub organisasi	3 sub organisasi	3 sub organisasi	100%	3 sub organisasi	3 sub organisasi	100%
	Pemeliharaan Barang Milik Daerah Penunjang Urusan Pemerintah Daerah	Jumlah barang milik daerah Penunjang Urusan Pemerintah Daerah yang dipelihara	75 aset	52 aset	8 aset	8 aset	100%	8 aset	68 aset	91%
	Penyediaan Jasa Pemeliharaan, Biaya Pemeliharaan, Pajak, dan Perizinan Kendaraan Dinas Operasional atau Lapangan	Jumlah kendaraan dinas/operasional yang dipelihara dan dibayarkan perizinannya	29 unit	21 unit	2 unit	2 unit	100%	2 unit	25 unit	86%
	Pemeliharaan Peralatan dan Mesin Lainnya	jumlah peralatan kantor (genset, komputer/laptop, printer) yang dipelihara	30 unit	18 unit	6 unit	6 unit	100%	6 unit	30 unit	100%
	Pemeliharaan/ Rehabilitasi Sarana dan Prasarana Pendukung Gedung Kantor atau Bangunan Lainnya	Jumlah Gedung Kantor dan Bangunan Lainnya yang dipelihara/rehabilitasi	17 unit	13 unit	0 unit	0 unit	0%	1 unit	14 unit	82%

Kode	Usuran/Bidang Usuran Pemerintah Daerah dan Program/Kegiatan/ Sub Kegiatan	Indikator Kinerja Program (Outcomes)/ Kegiatan (Output)/ Sub Kegiatan	Target Kinerja Capaian Program dan Kegiatan dan Sub Kegiatan (Renstra Perangkat Daerah) Tahun 2022	Realisasi Target Kinerja Hasil Program dan Keluaran Kegiatan s/d Tahun 2020	Target dan Realisasi Kinerja Program dan Kegiatan Tahun Lalu (2021)			Target Program dan Kegiatan/ Sub Kegiatan (Renja Perangkat Daerah Tahun 2022)	Perkiraan Realisasi Capaian Target Renstra Perangkat Daerah s/d Tahun 2022	
					Target Renja Perangkat Daerah Tahun (2021)	Realisasi Capaian Program dan Kegiatan Tahun 2021	Tingkat Realisasi (%)		Realisasi Capaian Program dan Kegiatan s/d Tahun 2022	Tingkat Capaian Realisasi Target Renstra (%)
1	2	3	4	5	6	7	8	9	10	11
	PENELITIAN DAN PENGEMBANGAN	Jumlah hasil kelitbangan bidang Sosial, Ekonomi, Pemerintahan, Pembangunan, Inovasi dan Teknologi yang direkomendasikan dan terpublikasi dalam jurnal	104 rekomendasi	56 rekomendasi	24 rekomendasi	24 rekomendasi	100%	24 rekomendasi	104 rekomendasi	100%
	Penelitian dan Pengembangan Bidang Penyelenggaraan Pemerintahan dan Pengkajian Peraturan	Jumlah hasil kegiatan penunjang kelitbangan bidang Penyelenggaraan Pemerintahan dan Pengkajian Peraturan	57 hasil kelitbangan	21 hasil kelitbangan	18 hasil kelitbangan	18 hasil kelitbangan	100%	18 hasil kelitbangan	57 hasil kelitbangan	100%
	Fasilitasi, Pelaksanaan dan Evaluasi Penelitian dan Pengembangan Bidang Pemerintahan Umum	Jumlah Rekomendasi Hasil FGD dan Rekomendasi Tenaga ahli	56 rekomendasi	20 rekomendasi	18 rekomendasi	18 rekomendasi	100%	18 rekomendasi	56 rekomendasi	100%
	Fasilitasi Pelaksanaan dan Evaluasi Penelitian dan Pengembangan Bidang Keuangan dan Aset Daerah Reformasi Birokrasi	Jumlah Dokumen Hasil Analisis Pemetaan Data Potensi PAD dari Seluruh OPD Penghasil di Kabupaten Lampung Barat	1 dokumen	1 dokumen	0 dokumen	0 dokumen	0%	0 dokumen	1 dokumen	100%
	Penelitian dan Pengembangan Bidang Sosial dan Kependudukan	Jumlah hasil kajian penelitian dan pengembangan bidang sosial dan kependudukan	9 dokumen	2 dokumen	0 dokumen	0 dokumen	0%	0 dokumen	2 dokumen	22%
	Penelitian dan Pengembangan Pendidikan dan Kebudayaan	Jumlah dokumen hasil penelitian dan pengembangan urusan pendidikan dan kebudayaan	2 dokumen	1 dokumen	0 dokumen	0 dokumen	0%	0 dokumen	1 dokumen	50%
	Penelitian dan Pengembangan Pariwisata	Jumlah rekomendasi hasil FGD terkait pariwisata	1 rekomendasi	0	0	0	0%	1 rekomendasi	1 rekomendasi	100%
	Penelitian dan Pengembangan Partisipasi Masyarakat	Jumlah dokumen hasil penelitian dan pengembangan partisipasi masyarakat	2 dokumen	1 dokumen	0 dokumen	0 dokumen	0%	0 dokumen	1 dokumen	50%
	Penelitian dan Pengembangan Bidang Ekonomi dan Pembangunan	Jumlah Hasil Kajian Penelitian dan Pengembangan Bidang Ekonomi dan Pembangunan	19 dokumen	7 dokumen	1 dokumen	1 dokumen	100%	3 dokumen	10 dokumen	53%
	Penelitian dan Pengembangan Perindustrian dan Perdagangan	Jumlah dokumen hasil penelitian dan pengembangan urusan perindustrian dan perdagangan	4 dokumen	0 dokumen	1 dokumen	1 dokumen	100%	1 dokumen	1 dokumen	25%
	Penelitian dan Pengembangan Pertanian, Perkebunan dan Pangan	Jumlah dokumen hasil penelitian dan pengembangan urusan pertanian, perkebunan dan pangan	6 dokumen	3 dokumen	8 Rekomendasi (1 dokumen)	8 Rekomendasi (1 dokumen)	100%	1 dokumen	5 dokumen	83%
	Penelitian dan Pengembangan Pekerjaan Umum	Jumlah dokumen hasil penelitian dan pengembangan urusan pekerjaan umum	7 dokumen	4 dokumen	1 dokumen	1 dokumen	100%	0 dokumen	5 dokumen	71%

Kode	Usuran/Bidang Usuran Pemerintah Daerah dan Program/Kegiatan/ Sub Kegiatan	Indikator Kinerja Program (Outcomes)/ Kegiatan (Output)/ Sub Kegiatan	Target Kinerja Capaian Program dan Kegiatan dan Sub Kegiatan (Renstra Perangkat Daerah) Tahun 2022	Realisasi Target Kinerja Hasil Program dan Keluaran Kegiatan s/d Tahun 2020	Target dan Realisasi Kinerja Program dan Kegiatan Tahun Lalu (2021)			Target Program dan Kegiatan/ Sub Kegiatan (Renja Perangkat Daerah Tahun 2022)	Perkiraan Realisasi Capaian Target Renstra Perangkat Daerah s/d Tahun 2022	
					Target Renja Perangkat Daerah Tahun (2021)	Realisasi Capaian Program dan Kegiatan Tahun 2021	Tingkat Realisasi (%)		Realisasi Capaian Program dan Kegiatan s/d Tahun 2022	Tingkat Capaian Realisasi Target Renstra (%)
1	2	3	4	5	6	7	8	9	10	11
	Penelitian dan Pengembangan Energi dan Sumberdaya Mineral	Jumlah dokumen kajian geoheritage dalam pembentukan Geopark	1 dokumen	0 dokumen	0 dokumen	0 dokumen	0%	1 dokumen	1 dokumen	100%
	Pengembangan Inovasi dan Teknologi	Jumlah Inovasi dan Teknologi yang diverifikasi pengembangannya	65 jenis	156 jenis	50 jenis	271 jenis	446%	65 jenis	271 jenis	417%
	Diseminasi Jenis, Prosedur dan Metode Penyelenggaraan Pemerintah Daerah Yang Bersifat Inovatif	Jumlah peserta bimtek Inovasi dan Jumlah Pemenang Lomba	222 orang	76 orang	73 orang	73 orang	100%	73 orang	222 orang	100%
	Sosialisasi dan Diseminasi Hasil-Hasil Kelitbangan	Jumlah artikel yang terpublikasi Dalam Jurnal	60 artikel	36 artikel	12 artikel	12 artikel	100%	12 artikel	60 artikel	100%
	PENGLOLAAN KEANEKARAGAMAN HAYATI (KEHATI)	Presentase luasan pengelolaan Keanekaragaman hayati								
	Pengelolaan Keanekaragaman Hayati	Jumlah pengelolaan keanekaragaman hayati kabupaten	1 kebun raya	1 kebun raya	0%	0%	0%	0 kebun raya	1 kebun raya	100%
	Pengelolaan Kebun Raya	Presentase pemanfaatan zonasi kebun raya berdasarkan masterplan	50,59%	44%	0%	0%	0%	0%	44%	87%
	Pengembangan Kapasitas Kelembagaan dan SDM dalam Pengelolaan Keanekaragaman Hayati	Jumlah SDM tenaga teknis lapangan KRL yang meningkat pengetahuan	120 orang	0 orang	0	0%	0%	0 orang	0 orang	0%

Rekapitulasi Evaluasi Hasil Pelaksanaan Renja Perangkat Daerah dan Pencapaian Renstra Perangkat Daerah s/d Tahun 2021

Kabupaten Lampung Barat

Badan Kepegawaian dan Pengembangan SDM

KODE	URUSAN/BIDANG URUSAN PEMERINTAHAN DAERAH DAN PROGRAM/KEGIATAN	Indikator Kinerja Program (Outcomes)/ Kegiatan (Output)	Target Kinerja Capaian Program dan Kegiatan (Renstra Perangkat Daerah) Tahun 2022	Realisasi Target Kinerja Hasil Program Kegiatan dan Sub Kegiatan tahun 2018 s/d Tahun 2020	Target dan Realisasi Kinerja Program dan Kegiatan Tahun Lalu (2021)			Target Program, Kegiatan dan Subkegiatan (Renja Perangkat Daerah Tahun 2022	Perkiraan Realisasi Capaian Target Rencana Renstra Perangkat Daerah s/d Tahun 2022	
					Target Ranja Perangkat Daerah Tahun (2021)	Realisasi Ranja Perangkat Daerah Tahun (2021)	Tingkat Realisasi (%)		Realisasi Capaian Program, Kegiatan dan Subkegiatan s/d Tahun 2022	Tingkat Capaian Realisasi Target Renstra (%)
1	2	3	4	5	6	7	8	9	10	11
5										
	UNSUR PENUNJANG URUSAN PEMERINTAHAN									
5	03									
	KEPEGAWAIAN									
5	03	01								
	PROGRAM PENUNJANG URUSAN PEMERINTAHAN DAERAH KABUPATEN/KOTA	Persentase Jumlah bidang urusan yang dilaksanakan	100 %	100 %	100 %	100 %	100%	100 %	100 %	100%
5	03	01	2,01							
	Perencanaan, Penganggaran, dan Evaluasi Kinerja Perangkat Daerah	Jumlah dokumen Perencanaan dan Evaluasi Kinerja Perangkat Daerah	115 Dokumen	69 Dokumen	23 Dokumen	23 Dokumen	100%	23 Dokumen	115 Dokumen	100%
5	03	01	2,01	01						
	Penyusunan Dokumen Perencanaan Perangkat Daerah	Jumlah Dokumen Perencanaan Perangkat Daerah	60 Dokumen	36 Dokumen	12 Dokumen	12 Dokumen	100%	12 Dokumen	60 Dokumen	100%
5	03	01	2,01	02						
	Koordinasi dan Penyusunan Dokumen RKA-SKPD	Jumlah Dokumen RKA-SKPD dan Laporan Hasil Koordinasi Penyusunan Dokumen RKA-SKPD	5 Dokumen	3 Dokumen	1 Dokumen	1 Dokumen	100%	1 Dokumen	5 Dokumen	100%
5	03	01	2,01	03						
	Koordinasi dan Penyusunan Dokumen Perubahan RKA-SKPD	Jumlah Dokumen Perubahan RKA-SKPD dan Laporan Hasil Koordinasi Penyusunan Dokumen Perubahan RKA- SKPD	5 Dokumen	3 Dokumen	1 Dokumen	1 Dokumen	100%	1 Dokumen	5 Dokumen	100%
5	03	01	2,01	04						
	Koordinasi dan Penyusunan DPA-SKPD	Jumlah Dokumen DPA-SKPD dan Laporan Hasil Koordinasi Penyusunan Dokumen DPA-SKPD	5 Dokumen	3 Dokumen	1 Dokumen	1 Dokumen	100%	1 Dokumen	5 Dokumen	100%
5	03	01	2,01	05						
	Koordinasi dan Penyusunan Perubahan DPA-SKPD	Jumlah Dokumen Perubahan DPA-SKPD dan Laporan Hasil Koordinasi Penyusunan Dokumen Perubahan DPA- SKPD	5 Dokumen	3 Dokumen	1 Dokumen	1 Dokumen	100%	1 Dokumen	5 Dokumen	100%

KODE	URUSAN/BIDANG URUSAN PEMERINTAHAN DAERAH DAN PROGRAM/KEGIATAN	Indikator Kinerja Program (Outcomes)/ Kegiatan (Output)	Target Kinerja Capaian Program dan Kegiatan (Renstra Perangkat Daerah) Tahun 2022	Realisasi Target Kinerja Hasil Program Kegiatan dan Sub Kegiatan tahun 2018 s/d Tahun 2020	Target dan Realisasi Kinerja Program dan Kegiatan Tahun Lalu (2021)			Target Program, Kegiatan dan Subkegiatan (Renja Perangkat Daerah Tahun 2022	Perkiraan Realisasi Capaian Target Rencana Renstra Perangkat Daerah s/d Tahun 2022					
					Target Ranja Perangkat Daerah Tahun (2021)	Realisasi Ranja Perangkat Daerah Tahun (2021)	Tingkat Realisasi (%)		Realisasi Capaian Program, Kegiatan dan Subkegiatan s/d Tahun 2022	Tingkat Capaian Realisasi Target Renstra (%)				
1	2	3	4	5	6	7	8	9	10	11				
5	03	01	2,01	06	Koordinasi dan Penyusunan Laporan Capaian Kinerja dan Ikhtisar Realisasi Kinerja SKPD	Jumlah Laporan Capaian Kinerja dan Ikhtisar Realisasi Kinerja SKPD dan Laporan Hasil Koordinasi Penyusunan Laporan Capaian Kinerja dan Ikhtisar Realisasi Kinerja SKPD	5 Dokumen	3 Dokumen	1 Dokumen	1 Dokumen	100%	1 Dokumen	5 Dokumen	100%
5	03	01	2,01	07	Evaluasi Kinerja Perangkat Daerah	Jumlah Laporan Evaluasi Kinerja Perangkat Daerah	30 Dokumen	18 Dokumen	6 Dokumen	6 Dokumen	100%	6 Dokumen	30 Dokumen	100%
5	03	01	2,02		Administrasi Keuangan Perangkat Daerah	Jumlah dokumen Administrasi Keuangan Perangkat Daerah yang disusun	90 Dokumen	54 Dokumen	18 Dokumen	18 Dokumen	100%	18 Dokumen	90 Dokumen	100%
5	03	01	2,02	01	Penyediaan Gaji dan Tunjangan ASN	Jumlah Orang yang Menerima Gaji dan Tunjangan ASN	70 Dokumen	42 Dokumen	14 Dokumen	14 Dokumen	100%	14 Dokumen	70 Dokumen	100%
5	03	01	2,02	05	Koordinasi dan Penyusunan Laporan Keuangan Akhir Tahun SKPD	Jumlah Laporan Keuangan Akhir Tahun SKPD dan Laporan Hasil Koordinasi Penyusunan Laporan Keuangan Akhir Tahun SKPD	5 Dokumen	3 Dokumen	1 Dokumen	1 Dokumen	100%	1 Dokumen	5 Dokumen	100%
5	03	01	2,02	07	Koordinasi dan Penyusunan Laporan Keuangan Bulanan/Triwulanan/Semesteran SKPD	Jumlah Laporan Keuangan Bulanan / Triwulanan / Semesteran SKPD dan Laporan Koordinasi Penyusunan Laporan Keuangan Bulanan / Triwulanan / Semesteran SKPD	10 Dokumen	6 Dokumen	2 Dokumen	2 Dokumen	100%	2 Dokumen	10 Dokumen	100%
5	03	01	2,02	08	Penyusunan Pelaporan dan Analisis Prognosis Realisasi Anggaran	Jumlah Dokumen Pelaporan dan Analisis Prognosis Realisasi Anggaran	5 Dokumen	3 Dokumen	1 Dokumen	1 Dokumen	100%	1 Dokumen	5 Dokumen	100%
5	03	01	2,05		Administrasi Kepegawaian Perangkat Daerah	Jumlah Pegawai yang dilaksanakan Administrasi Kepegawaian Perangkat Daerahnya	20 Orang	13 Orang	0 Orang	0 Orang	0%	2 Orang	15 Orang	75%

KODE	URUSAN/BIDANG URUSAN PEMERINTAHAN DAERAH DAN PROGRAM/KEGIATAN	Indikator Kinerja Program (Outcomes)/ Kegiatan (Output)	Target Kinerja Capaian Program dan Kegiatan (Renstra Perangkat Daerah) Tahun 2022	Realisasi Target Kinerja Hasil Program Kegiatan dan Sub Kegiatan tahun 2018 s/d Tahun 2020	Target dan Realisasi Kinerja Program dan Kegiatan Tahun Lalu (2021)			Target Program, Kegiatan dan Subkegiatan (Renja Perangkat Daerah Tahun 2022	Perkiraan Realisasi Capaian Target Rencana Renstra Perangkat Daerah s/d Tahun 2022					
					Target Ranja Perangkat Daerah Tahun (2021)	Realisasi Ranja Perangkat Daerah Tahun (2021)	Tingkat Realisasi (%)		Realisasi Capaian Program, Kegiatan dan Subkegiatan s/d Tahun 2022	Tingkat Capaian Realisasi Target Renstra (%)				
1	2	3	4	5	6	7	8	9	10	11				
5	03	01	2,05	05	Monitoring, Evaluasi, dan Penilaian Kinerja Pegawai	Jumlah Dokumen Monitoring, Evaluasi dan Penilaian Kinerja Pegawai	0 Dokumen	0 Dokumen	- Dokumen	- Dokumen	0%	0 Dokumen	0 Dokumen	0%
5	03	01	2,05	09	Pendidikan dan Pelatihan Pegawai Berdasarkan Tugas dan Fungsi	Jumlah Pegawai Berdasarkan Tugas dan Fungsi yang Mengikuti Pendidikan dan Pelatihan	20 Orang	13 Orang	- Orang	- Orang	0%	2 Orang	15 Orang	75%
5	03	01	2,06		Administrasi Umum Perangkat Daerah	Persentase Administrasi Umum Perangkat Daerah Tepat Waktu	3 Sub Bidang Organisasi	3 Sub Bidang Organisasi	3 Sub Bidang Organisasi	3 Sub Bidang Organisasi	100%	3 Sub Bidang Organisasi	3 Sub Bidang Organisasi	100%
5	03	01	2,06	01	Penyediaan Komponen Instalasi Listrik/Penerangan Bangunan Kantor	Jumlah Paket Komponen Instalasi Listrik/Penerangan Bangunan Kantor yang Disediakan	45 Jenis	29 Jenis	9 Jenis	9 Jenis	100%	9 Jenis	47 Jenis	104%
5	03	01	2,06	02	Penyediaan Peralatan dan Perlengkapan Kantor	Jumlah Paket Peralatan dan Perlengkapan Kantor yang Disediakan	25 Jenis	15 Jenis	5 Jenis	5 Jenis	100%	2 Jenis	22 Jenis	88%
5	03	01	2,06	05	Penyediaan Barang Cetak dan Penggandaan	Jumlah Paket Barang Cetak dan Penggandaan yang Disediakan	30 Jenis	18 Jenis	6 Jenis	6 Jenis	100%	6 Jenis	30 Jenis	100%
5	03	01	2,06	06	Penyediaan Bahan Bacaan dan Peraturan Perundang-undangan	Jumlah Dokumen Bahan Bacaan dan Peraturan Perundang-Undangan yang Disediakan	20 SKHU	12 SKHU	4 SKHU	4 SKHU	100%	4 SKHU	20 SKHU	100%
5	03	01	2,06	08	Fasilitasi Kunjungan Tamu	Jumlah Laporan Fasilitasi Kunjungan Tamu	45 Jenis	27 Jenis	9 Jenis	9 Jenis	100%	9 Jenis	45 Jenis	100%
5	03	01	2,06	09	Penyelenggaraan Rapat Koordinasi dan Konsultasi SKPD	Jumlah Laporan Penyelenggaraan Rapat Koordinasi dan Konsultasi SKPD	60 Bulan	36 Bulan	12 Bulan	12 Bulan	100%	12 Bulan	60 Bulan	100%
5	03	01	2,08		Penyediaan Jasa Penunjang Urusan Pemerintahan Daerah	Persentase Jasa Penunjang Urusan Pemerintahan	3 Sub Bidang Organisasi	3 Sub Bidang Organisasi	3 Sub Bidang Organisasi	3 Sub Bidang Organisasi	100%	3 Sub Bidang Organisasi	3 Sub Bidang Organisasi	100%

KODE	URUSAN/BIDANG URUSAN PEMERINTAHAN DAERAH DAN PROGRAM/KEGIATAN	Indikator Kinerja Program (Outcomes)/ Kegiatan (Output)	Target Kinerja Capaian Program dan Kegiatan (Renstra Perangkat Daerah) Tahun 2022	Realisasi Target Kinerja Hasil Program Kegiatan dan Sub Kegiatan tahun 2018 s/d Tahun 2020	Target dan Realisasi Kinerja Program dan Kegiatan Tahun Lalu (2021)			Target Program, Kegiatan dan Subkegiatan (Renja Perangkat Daerah Tahun 2022	Perkiraan Realisasi Capaian Target Rencana Renstra Perangkat Daerah s/d Tahun 2022					
					Target Ranja Perangkat Daerah Tahun (2021)	Realisasi Ranja Perangkat Daerah Tahun (2021)	Tingkat Realisasi (%)		Realisasi Capaian Program, Kegiatan dan Subkegiatan s/d Tahun 2022	Tingkat Capaian Realisasi Target Renstra (%)				
1	2	3	4	5	6	7	8	9	10	11				
5	03	01	2,08	01	Penyediaan Jasa Surat Menyurat	Jumlah Laporan Penyediaan Jasa Surat Menyurat	5000 Surat	2270 Surat	1000 Surat	1000 Surat	100%	1000 Surat	4270 Surat	85%
5	03	01	2,08	02	Penyediaan Jasa Komunikasi, Sumber Daya Air dan Listrik	Jumlah Laporan Penyediaan Jasa Komunikasi, Sumber Daya Air dan Listrik yang Disediakan	60 Rekening 60 Rekening 60 Rekening	36 Rekening 36 Rekening 36 Rekening	12 Rekening 12 Rekening 12 Rekening	12 Rekening 12 Rekening 12 Rekening	100% 100% 100%	12 Rekening 12 Rekening 12 Rekening	60 Rekening 60 Rekening 60 Rekening	100% 100% 100%
5	03	01	2,08	04	Penyediaan Jasa Pelayanan Umum Kantor	Jumlah Laporan Penyediaan Jasa Pelayanan Umum Kantor yang Disediakan	60 Bulan	36 Bulan	12 Bulan	12 Bulan	100%	12 Bulan	60 Bulan	100%
5	03	01	2,09		Pemeliharaan Barang Milik Daerah Penunjang Urusan Pemerintahan Daerah	Jumlah Barang Milik Daerah Penunjang Urusan Pemerintahan Daerah yang dipelihara	80 Unit	47 Unit	13 Unit	12 Unit	92%	15 Unit	74 Unit	93%
5	03	01	2,09	01	Penyediaan Jasa Pemeliharaan, Biaya Pemeliharaan dan Pajak Kendaraan Perorangan Dinas atau Kendaraan Dinas Jabatan	Jumlah Kendaraan Dinas Operasional atau Lapangan yang Dipelihara dan dibayarkan Pajak dan Perizinannya	40 Kendaraan	23 Kendaraan	8 Kendaraan	7 Kendaraan	88%	8 Kendaraan	38 Kendaraan	95%
5	03	01	2,09	06	Pemeliharaan Peralatan dan Mesin Lainnya	Jumlah Peralatan dan Mesin Lainnya yang Dipelihara	35 Unit	21 Unit	5 Unit	5 Unit	100%	7 Unit	33 Unit	94%
5	03	01	2,09	09	Pemeliharaan / Rehabilitasi Gedung Kantor dan Bangunan Lainnya	Jumlah Sarana dan Prasarana Gedung Kantor atau Bangunan Lainnya yang Dipelihara/Direhabilitasi	5 Gedung	3 Gedung	0 Gedung	0 Gedung	0%	0 Gedung	3 Gedung	60%
5	03	02			PROGRAM KEPEGAWAIAN DAERAH	Persentase Pelaksanaan Profesionalitas ASN Berdasarkan Kompetensi	97 %	60 %	85 %	85 %	100%	97 %	97 %	100%
5	03	02	2,01		Pengadaan, Pemberhentian dan Informasi Kepegawaian ASN	Jumlah ASN yang dikelola dalam Pemberhentian dan informasi Kepegawaian	19.000 Orang	11.400 Orang	3.800 Orang	3.804 Orang	100%	3.804 Orang	19.008 Orang	100%
5	03	02	2,01	03	Koordinasi dan Fasilitasi Pengadaan PNS dan PPPK	Jumlah Dokumen Kegiatan Koordinasi dan Fasilitasi Pengadaan PNS dan PPPK	1000 Orang	432 Orang	555 Orang	389 Orang	70%	165 Orang	986 Orang	99%

KODE	URUSAN/BIDANG URUSAN PEMERINTAHAN DAERAH DAN PROGRAM/KEGIATAN	Indikator Kinerja Program (Outcomes)/ Kegiatan (Output)	Target Kinerja Capaian Program dan Kegiatan (Renstra Perangkat Daerah) Tahun 2022	Realisasi Target Kinerja Hasil Program Kegiatan dan Sub Kegiatan tahun 2018 s/d Tahun 2020	Target dan Realisasi Kinerja Program dan Kegiatan Tahun Lalu (2021)			Target Program, Kegiatan dan Subkegiatan (Renja Perangkat Daerah Tahun 2022	Perkiraan Realisasi Capaian Target Rencana Renstra Perangkat Daerah s/d Tahun 2022					
					Target Ranja Perangkat Daerah Tahun (2021)	Realisasi Ranja Perangkat Daerah Tahun (2021)	Tingkat Realisasi (%)		Realisasi Capaian Program, Kegiatan dan Subkegiatan s/d Tahun 2022	Tingkat Capaian Realisasi Target Renstra (%)				
1	2	3	4	5	6	7	8	9	10	11				
5	03	02	2,01	06	Koordinasi Pelaksanaan Administrasi Pemberhentian	Jumlah Dokumen Hasil kegiatan Koordinasi Pelaksanaan Administrasi Pemberhentian	350 Orang	266 Orang	83 Orang	122 Orang	147%	93 Orang	481 Orang	137%
5	03	02	2,01	10	Pengelolaan Sistem Informasi Kepegawaian	Jumlah Dokumen Hasil Pengelolaan Sistem Informasi Kepegawaian	240 OPD	144 OPD	48 OPD	48 OPD	100%	48 OPD	240 Kali	100%
5	03	02	2,01	11	Pengelolaan Data Kepegawaian	Jumlah Dokumen Hasil Pengelolaan Data Kepegawaian	10 Kali	6 Kali	2 Kali	1 Kali	50%	1 Kali	8 Kali	80%
5	03	02	2,01	12	Evaluasi Data, Informasi dan Sistem Informasi Kepegawaian	Jumlah Laporan Hasil Evaluasi Data, Informasi dan Sistem Informasi Kepegawaian	240 SKPD	144 SKPD	48 SKPD	48 SKPD	100%	48 SKPD	240 SKPD	100%
5	03	02	2,02		Mutasi dan Promosi ASN	Jumlah Pelaksanaan Mutasi dan Promosi	60 Bulan	36 Bulan	12 Bulan	12 Bulan	100%	12 Bulan	60 Bulan	100%
5	03	02	2,02	01	Pengelolaan Mutasi ASN	Jumlah Dokumen Hasil Pelaksanaan Mutasi Jabatan Pimpinan Tinggi, Jabatan Administrasi, Jabatan Pelaksana dan Mutasi ASN antar Daerah	20 Kali	14 Kali	5 Kali	6 Kali	120%	5 Kali	25 Kali	125%
5	03	02	2,02	02	Pengelolaan Kenaikan Pangkat ASN	Jumlah Pengelolaan Kenaikan Pangkat ASN	2.000 Orang	1864 Orang	450 Orang	621 Orang	138%	500 Orang	2985 Orang	149%
5	03	02	2,03		Pengembangan Kompetensi ASN	Jumlah PNS Yang Mengikuti Diklat	1234 Orang	953 Orang	229 Orang	162 Orang	71%	96 Orang	1211 Orang	98%
5	03	02	2,03	01	Peningkatan Kapasitas Kinerja ASN	Jumlah ASN yang Meningkatkan Kapasitasnya	150 Orang	323 Orang	30 Orang	30 Orang	0%	0 Orang	353 Orang	235%
5	03	02	2,03	03	Pengelolaan Administrasi Diklat dan Sertifikasi ASN	Jumlah Dokumen Hasil Pengelolaan Administrasi Diklat dan Sertifikasi ASN	461 Orang	345 Orang	88 Orang	73 Orang	83%	96 Orang	514 Orang	111%
5	03	02	2,03	04	Pengelolaan Pendidikan Lanjutan ASN	Jumlah ASN yang Mendapatkan Pendidikan Lanjutan	595 Orang	172 Orang	105 Orang	59 Orang	56%	0 Orang	231 Orang	39%
5	03	02	2,03	05	Koordinasi dan Kerjasama Pelaksanaan Diklat	Jumlah Dokumen Hasil Koordinasi dan Kerja Sama Pelaksanaan Diklat	28 Orang	113 Orang	6 Orang	0 Orang	0%	0 Orang	113 Orang	404%

KODE	URUSAN/BIDANG URUSAN PEMERINTAHAN DAERAH DAN PROGRAM/KEGIATAN	Indikator Kinerja Program (Outcomes)/ Kegiatan (Output)	Target Kinerja Capaian Program dan Kegiatan (Renstra Perangkat Daerah) Tahun 2022	Realisasi Target Kinerja Hasil Program Kegiatan dan Sub Kegiatan tahun 2018 s/d Tahun 2020	Target dan Realisasi Kinerja Program dan Kegiatan Tahun Lalu (2021)			Target Program, Kegiatan dan Subkegiatan (Renja Perangkat Daerah Tahun 2022	Perkiraan Realisasi Capaian Target Rencana Renstra Perangkat Daerah s/d Tahun 2022				
					Target Ranja Perangkat Daerah Tahun (2021)	Realisasi Ranja Perangkat Daerah Tahun (2021)	Tingkat Realisasi (%)		Realisasi Capaian Program, Kegiatan dan Subkegiatan s/d Tahun 2022	Tingkat Capaian Realisasi Target Renstra (%)			
1	2	3	4	5	6	7	8	9	10	11			
5	03	02	2,04	Penilaian dan Evaluasi Kinerja Aparatur	Jumlah Pelaksanaan Penilaian dan Evaluasi	60 Bulan	36 Bulan	12 Bulan	12 Bulan	100%	12 Kali	60 Kali	100%
5	03	02	2,04	02 Pelaksanaan Penilaian dan Evaluasi Kinerja Aparatur	Jumlah Dokumen Hasil Pelaksanaan Penilaian dan Evaluasi Kinerja Aparatur	60 Kali	36 Kali	12 Kali	12 Kali	100%	12 Kali	60 Kali	100%
5	03	02	2,04	03 Evaluasi Hasil Penilaian dan Evaluasi Kinerja Aparatur	Jumlah Dokumen Hasil Evaluasi Hasil Penilaian dan Evaluasi Kinerja Aparatur	240 OPD	144 OPD	3804 ASN	3804 ASN	100%	3910 ASN	7858 Kali	3274%
5	03	02	2,04	04 Pengelolaan Pemberian Penghargaan Bagi Pegawai	Jumlah ASN yang Diberikan Penghargaan	16 Orang	0 Orang	10 Orang	6 Orang	100%	6 Orang	12 Orang	75%
5	03	02	2,04	05 Pengelolaan Tanda Jasa Bagi Pegawai	Jumlah ASN yang Diberikan Tanda Jasa	420 Orang	296 Orang	80 Orang	91 Orang	100%	1000 Orang	1387 Orang	330%
5	03	02	2,04	07 Pembinaan Disiplin ASN	Jumlah ASN yang Mendapatkan Pembinaan Kedisiplinan	1381 Orang	497 Orang	278 Orang	323 Orang	116%	293 Orang	1113 Orang	81%
5	03	02	2,04	08 Pengelolaan Penyelesaian Pelanggaran Disiplin ASN	Jumlah Laporan Hasil Pengelolaan Penyelesaian Pelanggaran Disiplin ASN	20 Kali	10 Kali	12 Kali	3 Kali	25%	5 Kali	18 Kali	90%

**REKAPITULASI EVALUASI HASIL PELAKSANAAN RENJA PERANGKAT DAERAH DAN PENCAPAIAN RENSTRA PERANGKAT DAERAH s.d. TAHUN 2022
KABUPATEN LAMPUNG BARAT**

Nama Perangkat Daerah : Badan Pengelolaan Keuangan Daerah Kabupaten Lampung Barat

Kode	Urusan/Bidang Urusan Pemerintahan Daerah dan Program/Kegiatan/Sub Kegiatan	Indikator Kinerja Program/Kegiatan/Sub Kegiatan	Target Kinerja Capaian Program, Kegiatan, dan Sub Kegiatan (Renstra Perangkat Daerah) Tahun 2022	Realisasi Kinerja Hasil Program, Kegiatan, dan Sub Kegiatan Tahun 2018 s.d. Tahun 2020	Target dan Realisasi Kinerja Program, Kegiatan, dan Kegiatan Tahun Lalu (2021)			Target Program, Kegiatan, dan Sub Kegiatan (Renja Perangkat Daerah) Tahun 2022	Prakiraan Realisasi Capaian Target Renstra Perangkat Daerah s.d. Tahun 2022	
					Target Renja Perangkat Daerah Tahun 2021	Realisasi Renja Perangkat Daerah Tahun 2021	Tingkat Realisasi (%)		Realisasi Capaian Program, Kegiatan dan Sub Kegiatan s.d. Tahun 2022	Tingkat Capaian Realisasi Target Renstra (%)
1	2	3	4	5	6	7	8	9	10	11
1.	UNSUR PENUNJANG									
5.02.	BIDANG KEUANGAN									
05:02:01	PROGRAM PENUNJANG URUSAN PEMERINTAHAN DAERAH KABUPATEN/KOTA	Jumlah Bidang Urusan yang dilaksanakan	1 Bidang Urusan	100 Bidang Urusan	1 Bidang Urusan	1 Bidang Urusan	100%	1 Bidang Urusan	1 Bidang Urusan	100%
5.02.01.2.01.	Kegiatan : Perencanaan, Penganggaran, dan Evaluasi Kinerja Perangkat Daerah	Jumlah dokumen perencanaan dan evaluasi kinerja Perangkat Daerah yang disusun	194 Dokumen	114 Dokumen	40 Dokumen	40 Dokumen	100%	40 Dokumen	194 Dokumen	100%
5.02.01.2.01.01.	Penyusunan Dokumen Perencanaan Perangkat Daerah	Jumlah Dokumen Perencanaan Perangkat Daerah	104 Dokumen	78 Dokumen	13 Dokumen	13 Dokumen	100%	13 Dokumen	104 Dokumen	100%
5.02.01.2.01.02.	Koordinasi dan Penyusunan Dokumen RKA-SKPD	Jumlah Dokumen RKA	4 Dokumen	0 Dokumen	2 Dokumen	2 Dokumen	100%	2 Dokumen	4 Dokumen	100%
5.02.01.2.01.03.	Koordinasi dan Penyusunan Dokumen Perubahan RKA-SKPD	Jumlah Dokumen Perubahan RKA	4 Dokumen	0 Dokumen	2 Dokumen	2 Dokumen	100%	2 Dokumen	4 Dokumen	100%
5.02.01.2.01.04.	Koordinasi dan Penyusunan Dokumen DPA-SKPD	Jumlah Dokumen DPA	2 Dokumen	0 Dokumen	1 Dokumen	1 Dokumen	100%	1 Dokumen	2 Dokumen	100%
5.02.01.2.01.05.	Koordinasi dan Penyusunan Dokumen Perubahan DPA-SKPD	Jumlah Dokumen Perubahan DPA	4 Dokumen	0 Dokumen	2 Dokumen	2 Dokumen	100%	2 Dokumen	4 Dokumen	100%
5.02.01.2.02.06.	Koordinasi dan Penyusunan Laporan Capaian Kinerja dan Ikhtisar Realisasi Kinerja SKPD	Jumlah Dokumen Laporan Capaian Kinerja dan Ikhtisar Realisasi Kinerja SKPD	60 Dokumen	36 Dokumen	12 Dokumen	12 Dokumen	100%	12 Dokumen	60 Dokumen	100%
5.02.01.2.01.07.	Evaluasi Kinerja Perangkat Daerah	Jumlah Dokumen Evaluasi dan Laporan Perangkat Daerah	16 Dokumen	0 Dokumen	8 Dokumen	8 Dokumen	100%	8 Dokumen	16 Dokumen	100%
5.02.01.2.02.	Kegiatan : Administrasi Keuangan Perangkat Daerah	Jumlah dokumen administrasi keuangan yang disusun	20 Dokumen	12 Dokumen	4 Dokumen	4 Dokumen	100%	4 Dokumen	20 Dokumen	100%
5.02.01.2.02.01.	Penyediaan Gaji dan Tunjangan ASN	Jumlah Bulan Penyediaan Gaji dan Tunjangan ASN	60 Bulan	36 Bulan	12 Bulan	12 Bulan	100%	12 Bulan	60 Bulan	100%
5.02.01.2.02.05.	Koordinasi dan Penyusunan Laporan Keuangan Akhir Tahun SKPD	Jumlah Dokumen Laporan Keuangan Akhir Tahun	5 Dokumen	3 Dokumen	1 Dokumen	1 Dokumen	100%	1 Dokumen	5 Dokumen	100%
5.02.01.2.02.07.	Koordinasi dan Penyusunan Laporan Keuangan Bulanan/Triwulanan/Semesteran SKPD	Jumlah Dokumen Laporan Keuangan Semesteran	10 Dokumen	6 Dokumen	2 Dokumen	2 Dokumen	100%	2 Dokumen	10 Dokumen	100%
5.02.01.2.02.08.	Penyusunan Pelaporan dan Analisis Prognosis Realisasi Anggaran	Jumlah Dokumen Laporan Prognosis Realisasi Anggaran	5 Dokumen	3 Dokumen	1 Dokumen	1 Dokumen	100%	1 Dokumen	5 Dokumen	100%
5.02.01.2.03.	Kegiatan : Administrasi Barang Milik Daerah pada Perangkat Daerah	Jumlah dokumen Penatausahaan Barang Milik Daerah	8 Dokumen	0 Dokumen	4 Dokumen	4 Dokumen	100%	4 Dokumen	8 Dokumen	100%
5.02.01.2.03.06.	Penatausahaan Barang Milik Daerah pada SKPD	Jumlah Dokumen Laporan Penatausahaan Barang Milik Daerah SKPD	8 Dokumen	0 Dokumen	4 Dokumen	4 Dokumen	100%	4 Dokumen	8 Dokumen	100%
5.02.01.2.04.	Kegiatan : Administrasi Pendapatan Daerah Kewenangan Perangkat Daerah	Jumlah dokumen Laporan Pendapatan Daerah	6 Dokumen	0 Dokumen	3 Dokumen	3 Dokumen	100%	3 Dokumen	6 Dokumen	100%
5.02.01.2.04.07.	Pelaporan Pengelolaan Retribusi Daerah	Jumlah dokumen Laporan Pendapatan Daerah	6 Dokumen	0 Dokumen	3 Dokumen	3 Dokumen	100%	3 Dokumen	6 Dokumen	100%
5.02.01.2.05.	Kegiatan : Administrasi Kepegawaian Perangkat Daerah	Jumlah aparatur yang meningkat disiplin dan kapasitasnya	30 Orang	12 Orang	6 Orang	6 Orang	100%	6 Orang	24 Orang	80%
5.02.01.2.05.09.	Pendidikan dan Pelatihan Pegawai Berdasarkan Tugas dan Fungsi	Jumlah Aparatur Yang Mengikuti Pendidikan dan Pelatihan Formal	30 Orang	12 Orang	6 Orang	6 Orang	100%	6 Orang	24 Orang	80%
5.02.01.2.06.	Kegiatan : Administrasi Umum Perangkat Daerah	Jumlah Sub Organisasi yang dilaksanakan pengadministrasian umumnya	7 Sub Organisasi	7 Sub Organisasi	7 Sub Organisasi	7 Sub Organisasi	100%	7 Sub Organisasi	7 Sub Organisasi	100%
5.02.01.2.06.01.	Penyediaan Komponen Instalasi Listrik/Penerangan Bangunan Kantor	Jumlah Jenis Komponen Listrik	17 Jenis	7 Jenis	5 Jenis	5 Jenis	100%	5 Jenis	17 Jenis	100%
5.02.01.2.06.05.	Penyediaan Barang Cetak dan Penggandaan	Jumlah Jenis Cetak dan Penggandaan	55 Jenis	35 Jenis	10 Jenis	10 Jenis	100%	10 Jenis	55 Jenis	100%
5.02.01.2.06.06.	Penyediaan Bahan Bacaan dan Peraturan Perundang-undangan	Jumlah SKHU	4 SKHU	4 SKHU	4 SKHU	4 SKHU	100%	4 SKHU	4 SKHU	100%
5.02.01.2.06.08.	Fasilitasi Kunjungan Tamu	Jumlah Penyediaan Makan Minum Tamu	204 Kali	29 Kali	60 Kali	60 Kali	100%	60 Kali	149 Kali	73.04%
5.02.01.2.06.09.	Penyelenggaraan Rapat Koordinasi dan Konsultasi SKPD	Jumlah Bulan Pelaksanaan Koordinasi dan Konsultasi Luar Daerah	60 Bulan	33 Bulan	12 Bulan	12 Bulan	100%	12 Bulan	57 Bulan	95%
5.02.01.2.07.	Kegiatan : Pengadaan Barang Milik Daerah Penunjang Urusan Pemerintah Daerah	Jumlah pengadaan peralatan kantor	32 Unit	1 Unit	18 Unit	18 Unit	100%	22 Unit	41 Unit	128,13%

Kode	Urusan/Bidang Urusan Pemerintahan Daerah dan Program/Kegiatan/Sub Kegiatan	Indikator Kinerja Program/Kegiatan/ Sub Kegiatan	Target Kinerja Capaian Program, Kegiatan, dan Sub Kegiatan (Renstra Perangkat Daerah) Tahun 2022	Realisasi Kinerja Hasil Program, Kegiatan, dan Sub Kegiatan Tahun 2018 s.d. Tahun 2020	Target dan Realisasi Kinerja Program, Kegiatan, dan Kegiatan Tahun Lalu (2021)			Target Program, Kegiatan, dan Sub Kegiatan (Renja Perangkat Daerah Tahun 2022)	Prakiraan Realisasi Capaian Target Renstra Perangkat Daerah s.d. Tahun 2022	
					Target Renja Perangkat Daerah Tahun 2021	Realisasi Renja Perangkat Daerah Tahun 2021	Tingkat Realisasi (%)		Realisasi Capaian Program, Kegiatan dan Sub Kegiatan s.d. Tahun 2022	Tingkat Capaian Realisasi Target Renstra (%)
1	2	3	4	5	6	7	8	9	10	11
5.02.01.2.07.06.	Pengadaan Peralatan dan Mesin Lainnya	Jumlah peralatan gedung kantor yang diadakan	32 Unit	1 Unit	18 Unit	18 Unit	100%	22 Unit	41 Unit	128,13%
5.02.01.2.08.	Kegiatan : Penyediaan Jasa Penunjang Urusan Pemerintahan Daerah	Jumlah Sub Organisasi yang ditunjang urusan pemerintahannya	7 Sub Organisasi	7 Sub Organisasi	7 Sub Organisasi	7 Sub Organisasi	100%	7 Sub Organisasi	7 Sub Organisasi	100%
5.02.01.2.08.01.	Penyediaan Jasa Surat Menyurat	Jumlah Surat Masuk dan Surat Keluar	9650 Surat	6851 Surat	1935 Surat	4562 Surat	235,76%	1940 Surat	16053 Surat	166,35%
5.02.01.2.08.02.	Penyediaan Jasa Komunikasi, Sumber Daya Air dan Listrik	Jumlah Rekening Telepon (Termasuk Speedy) 2 Rekening, Jumlah Rekening Air 1 Rekening, Jumlah Rekening Listrik 4 Rekening	7 Rekening	7 Rekening	7 Rekening	7 Rekening	100%	7 Rekening	7 Rekening	100%
5.02.01.2.08.04.	Penyediaan Jasa Pelayanan Umum Kantor	Jumlah Sub Organisasi yang ditunjang urusan pemerintahannya	7 Sub Organisasi	7 Sub Organisasi	7 Sub Organisasi	7 Sub Organisasi	100%	7 Sub Organisasi	7 Sub Organisasi	100%
5.02.01.2.09.	Kegiatan : Pemeliharaan Barang Milik Daerah Penunjang Urusan Pemerintahan Daerah	Jumlah jenis Barang Milik Daerah yang dipelihara	3 Jenis	3 Jenis	3 Jenis	3 Jenis	100%	3 Jenis	3 Jenis	100%
5.02.01.2.09.02.	Penyediaan Jasa Pemeliharaan, Biaya Pemeliharaan, Pajak, dan Perizinan Kendaraan Dinas Operasional atau Lapangan	Jumlah Mobil Yang Dilaksanakan Pemeliharaan dan Perijinan 6 Unit, Jumlah Motor Yang Dilaksanakan Pemeliharaan dan Perijinan 26 Unit	32 Unit	32 Unit	32 Unit	32 Unit	100%	32 Unit	32 Unit	100%
5.02.01.2.09.06.	Pemeliharaan Peralatan dan Mesin Lainnya	Jumlah Peralatan Kantor Yang Dipelihara	162 Unit	26 Unit	43 Unit	43 Unit	100%	52 Unit	121 Unit	74,69%
5.02.01.2.09.09.	Pemeliharaan/Rehabilitasi Gedung Kantor dan Bangunan Lainnya	Jumlah Gedung Kantor Yang Dipelihara	10 Gedung	10 Gedung	10 Gedung	10 Gedung	100%	10 Gedung	10 Gedung	100%
05:02:02	PROGRAM PENGELOLAAN KEUANGAN DAERAH	Persentase penganggaran APBD yang tepat waktu, tepat mutu, dan tepat sasaran 100%, Persentase penganggaran Pendapatan Daerah yang tepat waktu, tepat mutu, dan tepat sasaran 100%, Persentase terbayarnya gaji pegawai tepat waktu dan akurat 100%, Persentase penerbitan SP2D yang tepat waktu dan akurat 100%, Persentase manajemen/pengelolaan kas daerah yang efektif dan efisien 100%, Persentase penyusunan Laporan Keuangan Pemerintah Daerah yang tepat waktu dan tepat mutu 100%	100 %	100 %	100 %	100 %	100%	100 %	100 %	100%
5.02.02.2.01.	Kegiatan : Koordinasi dan Penyusunan Rencana Anggaran Daerah	Jumlah Dokumen KUA dan PPAS dan Dokumen KUA dan PPAS Perubahan, Jumlah Buku APBD dan Buku Perubahan APBD, Jumlah Buku Rancangan Anggaran PAD dan Buku Rancangan Anggaran Perubahan PAD	2040 Eksemplar	840 Eksemplar	540 Eksemplar	540 Eksemplar	100%	540 Eksemplar	1920 Eksemplar	94,12%
5.02.02.2.01.01.	Koordinasi dan Penyusunan KUA dan PPAS	Jumlah Dokumen KUA dan PPAS	320 Eksemplar	0 Eksemplar	160 Eksemplar	160 Eksemplar	100%	160 Eksemplar	320 Eksemplar	100%
5.02.02.2.01.02.	Koordinasi dan Penyusunan Perubahan KUA dan Perubahan PPAS	Jumlah Dokumen KUA dan PPAS Perubahan	320 Eksemplar	0 Eksemplar	160 Eksemplar	160 Eksemplar	100%	160 Eksemplar	320 Eksemplar	100%
5.02.02.2.01.07.	Koordinasi dan Penyusunan Peraturan Daerah tentang APBD dan Peraturan Kepala Daerah tentang Penjabaran APBD	Jumlah Buku APBD, Jumlah Buku Penjabaran APBD, Jumlah DPA OPD	11650 Eksemplar	6990 Eksemplar	2420 Eksemplar	2420 Eksemplar	100%	2300 Eksemplar	11710 Eksemplar	100,52%
5.02.02.2.01.08.	Koordinasi dan Penyusunan Peraturan Daerah tentang Perubahan APBD dan Peraturan Kepala Daerah tentang Penjabaran Perubahan APBD	Jumlah Buku Perubahan APBD, Jumlah Buku Penjabaran Perubahan APBD, Jumlah DPPA OPD	11650 Eksemplar	6990 Eksemplar	2420 Eksemplar	2420 Eksemplar	100%	2300 Eksemplar	11710 Eksemplar	100,52%
5.02.02.2.01.09.	Koordinasi dan Penyusunan Regulasi serta Kebijakan Bidang Anggaran	Jumlah Buku Pedoman Penyusunan RKA SKPD 100 Eks, Jumlah Buku Pedoman Pelaksanaan APBD 100 Eks, Jumlah Perda Pokok-Pokok Pengelolaan Keuangan Daerah 100 Eks, Jumlah Peserta Sosialisasi Perda Pokok-Pokok 132 Orang	5 Paket	3 Paket	1 Paket	1 Paket	100%	1 Paket	5 Paket	100%
5.02.02.2.01.10.	Koordinasi Perencanaan Anggaran Pendapatan	Jumlah Draft Rancangan Anggaran PAD, Jumlah Buku Rancangan Anggaran PAD, Jumlah Draft Rancangan Anggaran Perubahan PAD, Jumlah Buku Rancangan Anggaran Perubahan PAD	1000 Eksemplar	600 Eksemplar	200 Eksemplar	200 Eksemplar	100%	200 Eksemplar	1000 Eksemplar	100%

Kode	Urusan/Bidang Urusan Pemerintahan Daerah dan Program/Kegiatan/Sub Kegiatan	Indikator Kinerja Program/Kegiatan/ Sub Kegiatan	Target Kinerja Capaian Program, Kegiatan, dan Sub Kegiatan (Renstra Perangkat Daerah) Tahun 2022	Realisasi Kinerja Hasil Program, Kegiatan, dan Sub Kegiatan Tahun 2018 s.d. Tahun 2020	Target dan Realisasi Kinerja Program, Kegiatan, dan Kegiatan Tahun Lalu (2021)			Target Program, Kegiatan, dan Sub Kegiatan (Renja Perangkat Daerah Tahun 2022)	Prakiraan Realisasi Capaian Target Renstra Perangkat Daerah s.d. Tahun 2022	
					Target Renja Perangkat Daerah Tahun 2021	Realisasi Renja Perangkat Daerah Tahun 2021	Tingkat Realisasi (%)		Realisasi Capaian Program, Kegiatan dan Sub Kegiatan s.d. Tahun 2022	Tingkat Capaian Realisasi Target Renstra (%)
1	2	3	4	5	6	7	8	9	10	11
5.02.02.2.02.	Kegiatan : Koordinasi dan Pengelolaan Perbendaharaan Daerah	Persentase penerbitan SP2D yang tepat waktu dan akurat 100%, Jumlah Laporan Kas Daerah 60 Eksemplar, Persentase penyerapan Dana Transfer 100%, Jumlah Buku Piutang Kabupaten Lampung Barat 50 Eksemplar, Nilai Rata-rata Hasil Pembinaan Pengelolaan Keuangan Daerah kepada OPD	5 Paket	3 Paket	1 Paket	1 Paket	100%	1 Paket	5 Paket	100%
5.02.02.2.02.03.	Penyiapan, Pelaksanaan Pengendalian dan Penerbitan Anggaran Kas dan SPD	Jumlah OPD yang diterbitkan SPDnya	44 OPD	0 OPD	44 OPD	44 OPD	100%	44 OPD	44 OPD	100%
5.02.02.2.02.05.	Koordinasi, Fasilitasi, Asistensi, Sinkronisasi, Supervisi, Monitoring dan Evaluasi Pengelolaan Dana Perimbangan dan Dana Transfer Lainnya	Persentase penyerapan Dana Transfer	100 %	99,47 %	100 %	97,95 %	97,95%	100 %	100 %	100%
5.02.02.2.02.06.	Koordinasi, Pelaksanaan Kerjasama dan Pemantauan Transaksi Non Tunai dengan Lembaga Keuangan Bank dan Lembaga Keuangan Bukan Bank	Jumlah Daftar Gaji Bulanan 528 Eksemplar	2640 Eksemplar	1584 Paket	528 Eksemplar	528 Eksemplar	100%	528 Eksemplar	2640 Eksemplar	100%
5.02.02.2.02.07.	Koordinasi dan Penyusunan Laporan Realisasi Penerimaan dan Pengeluaran Kas Daerah, Laporan Aliran Kas, dan Pelaksanaan Pemungutan/Pemotongan dan Penyetoran Perhitungan Fihak Ketiga (PFK)	Jumlah Laporan Kas Daerah	120 Eksemplar	0 Eksemplar	60 Eksemplar	60 Eksemplar	100%	60 Eksemplar	120 Eksemplar	100%
5.02.02.2.02.08.	Koordinasi Pelaksanaan Piutang dan Utang Daerah yang Timbul Akibat Pengelolaan Kas, Pelaksanaan Analisis Pembiayaan dan Pempembiayaan Uang Daerah sebagai Optimalisasi Kas	Jumlah Buku Piutang Kabupaten Lampung Barat	225 Eksemplar	125 Eksemplar	50 Eksemplar	50 Eksemplar	100%	50 Eksemplar	225 Eksemplar	100%
5.02.02.2.02.09.	Rekonsiliasi Data Penerimaan dan Pengeluaran Kas serta Pemungutan dan Pemotongan Atas SP2D dengan Instansi Terkait	Jumlah BA Hasil Rekonsiliasi 60 eksemplar dan persentase penerbitan SP2D yang tepat waktu dan akurat 100%	5 Paket	3 Paket	1 Paket	1 Paket	100%	1 Paket	5 Paket	100%
5.02.02.2.02.11.	Pembinaan Penatausahaan Keuangan Pemerintah Kabupaten/Kota	Nilai Rata-Rata Hasil Pembinaan Pengelolaan Keuangan Daerah kepada OPD	80 Point	75,27 Point	80 Point	81 Point	101%	80 Point	80 Point	100%
5.02.02.2.03.	Kegiatan : Koordinasi dan Pelaksanaan Akuntansi dan Pelaporan Keuangan Daerah	Jumlah Buku Laporan Keuangan Pemda 80 Eksemplar, Jumlah Buku Perda Realisasi APBD 110 Eksemplar, Jumlah Buku Laporan Keuangan SKPD 135 Eksemplar	1625 Eksemplar	975 Eksemplar	325 Eksemplar	325 Eksemplar	100%	325 Eksemplar	1625 Eksemplar	100%
5.02.02.2.03.01.	Koordinasi Pelaksanaan Akuntansi Penerimaan dan Pengeluaran Kas Daerah	Jumlah Dokumen Kertas Kerja Akuntansi Per Bulan	45 Dokumen	45 Dokumen	45 Dokumen	45 Dokumen	100%	45 Dokumen	45 Dokumen	100%
5.02.02.2.03.02.	Rekonsiliasi dan Verifikasi Aset, Kewajiban, Ekuitas, Pendapatan, Belanja, Pembiayaan, Pendapatan-LO dan Beban	Jumlah Buku Laporan Bulanan Rekonsiliasi Pendapatan, Belanja, dan Pembiayaan, Jumlah Buku Laporan Semester Rekonsiliasi dan Hasil Verifikasi Aset, Kewajiban, dan Ekuitas, Jumlah Buku Laporan Triwulan Rekonsiliasi dan Hasil Verifikasi Pendapatan LO dan Beban	1620 Eksemplar	0 Eksemplar	810 Eksemplar	810 Eksemplar	100%	810 Eksemplar	1620 Eksemplar	100%
5.02.02.2.03.03.	Koordinasi Penyusunan Laporan Pertanggungjawaban Pelaksanaan APBD Bulanan, Triwulanan dan Semesteran	Jumlah Buku Laporan Realisasi APBD Per Semester, Jumlah Laporan Realisasi APBD Bulanan	320 Eksemplar	120 Eksemplar	100 Eksemplar	100 Eksemplar	100%	100 Eksemplar	320 Eksemplar	100%
5.02.02.2.03.04.	Konsolidasi Laporan Keuangan SKPD, BLUD dan Laporan Keuangan Pemerintah Daerah	Jumlah Draf LKPD, Jumlah Buku LKPD, Jumlah Buku Pidato Pengantar LKPD, Jumlah Draf LK SKPD, Jumlah Buku LK SKPD, Jumlah Laporan Triwulan Dana TP dan UB, Jumlah Laporan Akhir Tahun Dana TP dan UB	2848 Eksemplar	1720 Eksemplar	564 Eksemplar	564 Eksemplar	100%	564 Eksemplar	2848 Eksemplar	100%
5.02.02.2.03.05.	Koordinasi dan Penyusunan Rancangan Peraturan Daerah tentang Pertanggungjawaban Pelaksanaan APBD Provinsi dan Rancangan Peraturan Kepala Daerah tentang Penjabaran Pertanggungjawaban Pelaksanaan APBD Kabupaten/Kota	Jumlah Buku Ranperda Realisasi APBD 80 Eks, Jumlah Buku Ranperbup Realisasi APBD 80 Eks, Jumlah Buku Perda Realisasi APBD 110 Eks, Jumlah Buku Perbup Realisasi APBD 110 Eks	1900 Eksemplar	1140 Eksemplar	380 Eksemplar	380 Eksemplar	100%	380 Eksemplar	1900 Eksemplar	100%

Kode	Urusan/Bidang Urusan Pemerintahan Daerah dan Program/Kegiatan/Sub Kegiatan	Indikator Kinerja Program/Kegiatan/Sub Kegiatan	Target Kinerja Capaian Program, Kegiatan, dan Sub Kegiatan (Renstra Perangkat Daerah Tahun 2022)	Realisasi Kinerja Hasil Program, Kegiatan, dan Sub Kegiatan Tahun 2018 s.d. Tahun 2020	Target dan Realisasi Kinerja Program, Kegiatan, dan Kegiatan Tahun Lalu (2021)			Target Program, Kegiatan, dan Sub Kegiatan (Renja Perangkat Daerah Tahun 2022)	Prakiraan Realisasi Capaian Target Renstra Perangkat Daerah s.d. Tahun 2022	
					Target Renja Perangkat Daerah Tahun 2021	Realisasi Renja Perangkat Daerah Tahun 2021	Tingkat Realisasi (%)		Realisasi Capaian Program, Kegiatan dan Sub Kegiatan s.d. Tahun 2022	Tingkat Capaian Realisasi Target Renstra (%)
1	2	3	4	5	6	7	8	9	10	11
5.02.02.2.03.06.	Penyusunan Tanggapan/Tindak Lanjut terhadap LHP BPK atas Laporan Pertanggungjawaban Pelaksanaan APBD	Jumlah Dokumen Tanggapan atas Temuan BPK, Jumlah Dokumen Quisioner dalam Pemeriksaan BPK, Jumlah Dokumen Rencana Aksi atas Temuan Pemeriksaan BPK	18 Eksemplar	0 Eksemplar	9 Eksemplar	9 Eksemplar	100%	9 Eksemplar	18 Eksemplar	100%
5.02.02.2.03.07.	Koordinasi, Sinkronisasi, dan Penyelesaian Tuntutan Perbendaharaan dan Tuntutan Kerugian Daerah	Jumlah Dokumen Sidang Majelis TP TGR	12 Dokumen	0 Dokumen	6 Dokumen	6 Dokumen	100%	6 Dokumen	12 Dokumen	100%
5.02.02.2.03.08.	Penyusunan Analisis Laporan Pertanggungjawaban Pelaksanaan APBD	Jumlah Laporan Analisis Pertanggungjawaban Pelaksanaan APBD	48 Eksemplar	0 Eksemplar	24 Eksemplar	24 Eksemplar	100%	24 Eksemplar	48 Eksemplar	100%
5.02.02.2.03.09.	Penyusunan Kebijakan dan Panduan Teknis Operasional Penyelenggaraan Akuntansi Pemerintah Daerah	Jumlah Buku Perbup Kebijakan Akuntansi Pemerintah Daerah Kabupaten Lampung Barat	80 Eksemplar	0 Eksemplar	0 Eksemplar	0 Eksemplar	-	80 Eksemplar	80 Eksemplar	100%
5.02.02.2.03.10.	Penyusunan Sistem dan Prosedur Akuntansi dan Pelaporan Keuangan Pemerintah Daerah	Jumlah Buku Perbup Sistem Akuntansi Pemerintah Daerah (SAPD) Kabupaten Lampung Barat	80 Eksemplar	0 Eksemplar	0 Eksemplar	0 Eksemplar	-	80 Eksemplar	80 Eksemplar	100%
5.02.02.2.03.11.	Pembinaan Akuntansi, Pelaporan dan Pertanggungjawaban Pemerintah Kabupaten/Kota	Jumlah Peserta Sosialisasi dan Jumlah Peserta Bimtek	1184 Orang	592 Orang	148 Orang	148 Orang	100%	158 Orang	898 Orang	75,84%
5.02.02.2.04.	Kegiatan : Penunjang Urusan Kewenangan Pengelolaan Keuangan Daerah	Persentase penyaluran Bantuan Keuangan	100 %	100 %	100 %	98,82 %	98,82%	100 %	100 %	100%
5.02.02.2.04.08.	Analisis Perencanaan dan Penyaluran Bantuan Keuangan	Persentase penyaluran Bantuan Keuangan	100 %	97,55 %	100 %	98,82 %	98,82%	100 %	100 %	100%
5.02.02.2.05.	Kegiatan : Pengelolaan Data dan Implementasi Sistem Informasi Pemerintah Daerah Lingkup Keuangan Daerah	Persentase input data perencanaan, penganggaran, penatausahaan, dan pelaporan tepat waktu	100 %	100 %	100 %	100 %	100%	100 %	100 %	100%
5.02.02.2.05.02.	Implementasi dan Pemeliharaan Sistem Informasi Pemerintah Daerah Bidang Keuangan Daerah	Persentase input data perencanaan, penganggaran, penatausahaan, dan pelaporan tepat waktu	100 %	100 %	100 %	100 %	100%	100 %	100 %	100%
5.02.02.2.05.03.	Pembinaan Sistem Informasi Pemerintah Daerah Bidang Keuangan Daerah Pemerintah Kabupaten/Kota	Jumlah peserta Sosialisasi dan Pelatihan	211 Orang	211 Orang	0 Orang	0 Orang	-	0 Orang	211 Orang	100%
05:02:03	PROGRAM PENGELOLAAN BARANG MILIK DAERAH	Persentase penyusunan Laporan Barang Milik Daerah (LBMD) dan Daftar Barang Milik Daerah (DBMD) tepat waktu dan akurat	100 %	100 %	100 %	100 %	100%	100 %	100 %	100%
5.02.03.2.01.	Kegiatan : Pengelolaan Barang Milik Daerah	Jumlah Laporan Barang Milik Daerah (LBMD) Pemda, Jumlah Daftar Barang Milik Daerah (DBMD) Pemda	96 Eksemplar	48 Eksemplar	24 Eksemplar	24 Eksemplar	100%	24 Eksemplar	96 Eksemplar	100%
5.02.03.2.01.01.	Penyusunan Standar Harga	Jumlah buku Standar Satuan Harga Barang Kebutuhan Pemkab Lampung Barat	215 Eksemplar	140 Eksemplar	20 Eksemplar	20 Eksemplar	100%	20 Eksemplar	180 Eksemplar	83,72%
5.02.03.2.01.05.	Penatausahaan Barang Milik Daerah	Persentase Input Data Barang Milik Daerah dan akurat	100 %	100 %	100 %	100 %	100%	100 %	100 %	100%
5.02.03.2.01.06.	Inventarisasi Barang Milik Daerah	Jumlah buku Laporan Hasil Inventarisasi Barang Milik Daerah	225 Eksemplar	135 Eksemplar	45 Eksemplar	45 Eksemplar	100%	45 Eksemplar	225 Eksemplar	100%
5.02.03.2.01.07.	Pengamanan Barang Milik Daerah	Jumlah Plang Kepemilikan Tanah, Jumlah Plang Larangan, Jumlah Plang Kepemilikan Tanah Yang Terpelihara, Jumlah Plang Larangan Yang Terpelihara	442 Unit	157 Unit	10 Unit	10 Unit	100%	10 Unit	177 Unit	40,05%
5.02.03.2.01.08.	Penilaian Barang Milik Daerah	Jumlah Laporan Hasil Penilaian Barang Milik Daerah	176 Eksemplar	34 Eksemplar	48 Eksemplar	48 Eksemplar	100%	48 Eksemplar	130 Eksemplar	73,86%
5.02.03.2.01.09.	Pengawasan dan Pengendalian Pengelolaan Barang Milik Daerah	Persentase Pengelolaan Barang Milik Daerah yang terawasi dan terkendali	100 %	100 %	100 %	100 %	100%	100 %	100 %	100%
5.02.03.2.01.10.	Optimalisasi Penggunaan, Pemanfaatan, Pemindahtanganan, Pemusnahan, dan Penghapusan Barang Milik Daerah	Persentase Realisasi Retribusi Daerah 100%	100 %	63,47 %	100 %	81,43 %	81,43%	100 %	100 %	100%
		Persentase BMD Terhapus Dari DBMD Akibat Alasan Yang Sah (Pemindahtanganan, Keputusan Pengadilan, Peraturan Perundangan, dan Pemusnahan) Dari Usulan OPD 100%	100 %	100 %	100 %	100 %	100%	100 %	100 %	100%
5.02.03.2.01.11.	Rekonsiliasi dalam rangka Penyusunan Laporan Barang Milik Daerah	Jumlah Kertas Kerja Penyusunan Barang Pengguna	225 Eksemplar	135 Eksemplar	45 Eksemplar	45 Eksemplar	100%	45 Eksemplar	225 Eksemplar	100%

Kode	Urusan/Bidang Urusan Pemerintahan Daerah dan Program/Kegiatan/Sub Kegiatan	Indikator Kinerja Program/Kegiatan/ Sub Kegiatan	Target Kinerja Capaian Program, Kegiatan, dan Sub Kegiatan (Renstra Perangkat Daerah) Tahun 2022	Realisasi Kinerja Hasil Program, Kegiatan, dan Sub Kegiatan Tahun 2018 s.d. Tahun 2020	Target dan Realisasi Kinerja Program, Kegiatan, dan Kegiatan Tahun Lalu (2021)			Target Program, Kegiatan, dan Sub Kegiatan (Renja Perangkat Daerah Tahun 2022)	Prakiraan Realisasi Capaian Target Renstra Perangkat Daerah s.d. Tahun 2022	
					Target Renja Perangkat Daerah Tahun 2021	Realisasi Renja Perangkat Daerah Tahun 2021	Tingkat Realisasi (%)		Realisasi Capaian Program, Kegiatan dan Sub Kegiatan s.d. Tahun 2022	Tingkat Capaian Realisasi Target Renstra (%)
1	2	3	4	5	6	7	8	9	10	11
5.02.03.2.01.12.	Penyusunan Laporan Barang Milik Daerah	Jumlah LBMD Pemda, Jumlah LBMD OPD, Jumlah DBMD Pemda	468 Eksemplar	244 Eksemplar	112 Eksemplar	112 Eksemplar	100%	112 Eksemplar	468 Eksemplar	100%
5.02.03.2.01.13.	Pembinaan Pengelolaan Barang Milik Daerah Pemerintah Kabupaten/Kota	Jumlah OPD yang Dibina	44 OPD	44 OPD	44 OPD	44 OPD	100%	44 OPD	44 OPD	100%
05:02:04	PROGRAM PENGELOLAAN PENDAPATAN DAERAH	Persentase realisasi PAD	100 %	93,08 %	100 %	105,11 %	105,11%	100 %	100 %	100%
		Persentase realisasi PBB	100 %	104,48 %	100 %	100,86 %	100,86%	100 %	100 %	100%
5.02.04.2.01.	Kegiatan : Kegiatan Pengelolaan pendapatan Daerah	Persentase realisasi PAD	100 %	93,08 %	100 %	105,11 %	105,11%	100 %	100 %	100%
		Persentase realisasi PBB	100 %	104,48 %	100 %	100,86 %	100,86%	100 %	100 %	100%
5.02.04.2.01.02.	Analisa dan Pengembangan Pajak Daerah, serta Penyusunan Kebijakan Pajak Daerah	Persentase Realisasi PAD	100 %	93,08 %	100 %	105,11 %	105,11%	100 %	100 %	100%
5.02.04.2.01.03.	Penyuluhan dan Penyebarluasan Kebijakan Pajak Daerah	Jumlah baliho, jumlah banner sosialisasi	835 Buah	513 Buah	161 Buah	161 Buah	100%	161 Buah	835 Buah	100%
5.02.04.2.01.05.	Pendataan dan Pendaftaran Objek Pajak Daerah	Jumlah objek PBB P2 yang dimutakhirkan	71000 Objek Pajak	22217 Objek Pajak	10000 Objek Pajak	10000 Objek Pajak	100%	11000 Objek Pajak	43217 Objek Pajak	60,87%
5.02.04.2.01.06.	Pengolahan, Pemeliharaan, dan Pelaporan Basis Data Pajak Daerah	Jumlah SPPT PBB P2 tersampaikan kepada seluruh wajib pajak 130.000 lembar, Persentase Data Objek Pajak masuk ke dalam Database SISMOP 100%	5 Paket	3 Paket	1 Paket	1 Paket	100%	1 Paket	5 Paket	100%
5.02.04.2.01.07.	Penilaian Pajak Bumi dan Bangunan Perdesaan dan Perkotaan (PBBP2) serta Bea Perolehan Hak atas Tanah dan Bangunan (BPHTB)	Persentase Realisasi PBB	100 %	104,48 %	100 %	100,86 %	100,86%	100 %	100 %	100%
5.02.04.2.01.08.	Penetapan Wajib Pajak Daerah	Jumlah Buku Induk NPWPD Kabupaten Lampung Barat, Jumlah Buku Induk NPWRD Kabupaten Lampung Barat	200 Eksemplar	100 Eksemplar	0 Eksemplar	0 Eksemplar	-	100 Eksemplar	200 Eksemplar	100%
5.02.04.2.01.10.	Penelitian dan Verifikasi Data Pelaporan Pajak Daerah	Jumlah Feedback Laporan Bulanan 480 Eksemplar dan Jumlah Feedback Laporan Triwulan 160 Eksemplar, Persentase Realisasi Pajak Daerah dan Retribusi Daerah 100 %	5 Paket	3 Paket	1 Paket	1 Paket	100%	1 Paket	5 Paket	100%
5.02.04.2.01.11.	Penagihan Pajak Daerah	Jumlah Buku Laporan 170 Eksemplar, Persentase Realisasi PBB 100%	5 Paket	3 Paket	1 Paket	1 Paket	100%	1 Paket	5 Paket	100%

**Rekapitulasi Evaluasi Hasil Pelaksanaan Renja Pelaksanaan Renja Perangkat Daerah dan Pencapaian Renstra Perangkat Daerah s/d Tahun 2022
Kabupaten Lampung Barat**

Nama Perangkat Daerah : Badan Kesatuan Bangsa dan Politik Kabupaten Lampung Barat

KODE	URUSAN / BIDANG URUSAN PEMERINTAHAN DAERAH DAN PROGRAM / KEGIATAN / SUB KEGIATAN	INDIKATOR KINERJA PROGRAM / KEGIATAN / SUB KEGIATAN	TARGET KINERJA CAPAIAN PROGRAM, KEGIATAN DAN SUB KEGIATAN (RENSTRA PERANGKAT DAERAH) TAHUN 2022	REALISASI KINERJA PROGRAM, KEGIATAN DAN SUB KEGIATAN s/d TAHUN 2020	TARGET DAN REALISASI KINERJA PROGRAM, KEGIATAN DAN SUB KEGIATAN TAHUN LALU (2021)			TARGET PROGRAM, KEGIATAN DAN SUB KEGIATAN (RENJA PERANGKAT DAERAH TAHUN 2022)	PERKIRAAN REALISASI CAPAIAN TARGET RENSTRA PERANGKAT DAERAH S.D. TAHUN 2022	
					TARGET RENJA PERANGKAT DAERAH TAHUN (2021)	REALISASI RENJA PERANGKAT DAERAH TAHUN (2021)	TINGKAT REALISASI (%)		REALISASI CAPAIAN PROGRAM, KEGIATAN DAN SUB KEGIATAN S.D. TAHUN 2022	TINGKAT CAPAIAN REALISASI TARGET RENSTRA (%)
1	2	3	4	5	6	7	8	9	10	11
8	UNSUR PEMERINTAHAN UMUM									
8 01	KESATUAN BANGSA DAN POLITIK									
8 01 01	PROGRAM PENUNJANG URUSAN PEMERINTAHAN DAERAH KABUPATEN/KOTA	Jumlah bidang urusan yang dilaksanakan	1 Bidang Urusan	1 Bidang Urusan	1 Bidang Urusan	1 Bidang Urusan	100 %	1 Bidang Urusan	1 Bidang Urusan	100 %
8 01 01 2.01	Kegiatan Perencanaan, Penganggaran dan Evaluasi Kinerja Perangkat Daerah	Jumlah Perencanaan, Penganggaran dan Evaluasi Kinerja Perangkat Daerah yang disusun	50 Dokumen	30 Dokumen	10 Dokumen	10 Dokumen	100 %	10 Dokumen	50 Dokumen	100 %
8 01 01 2.01 01	Sub Kegiatan Penyusunan Dokumen Perencanaan Perangkat Daerah	Jumlah Dokumen Perencanaan Perangkat Daerah	15 Dokumen	9 Dokumen	3 Dokumen	3 Dokumen	100 %	3 Dokumen	15 Dokumen	100 %
8 01 01 2.01 02	Sub Kegiatan Koordinasi dan Penyusunan Dokumen RKA-SKPD	Jumlah Dokumen RKA-SKPD dan Hasil koordinasi penyusunan Dokumen RKA-SKPD	5 Dokumen	3 Dokumen	1 Dokumen	1 Dokumen	100 %	1 Dokumen	5 Dokumen	100 %
8 01 01 2.01 03	Sub Kegiatan Koordinasi dan Penyusunan Dokumen Perubahan RKA-SKPD	Jumlah Dokumen Perubahan RKA-SKPD dan Hasil koordinasi penyusunan Dokumen perubahan RKA-SKPD	5 Dokumen	3 Dokumen	1 Dokumen	1 Dokumen	100 %	1 Dokumen	5 Dokumen	100 %
8 01 01 2.01 04	Sub Kegiatan Koordinasi dan Penyusunan DPA-SKPD	Jumlah Dokumen DPA-SKPD dan Laporan Hasil Koordinasi Penyusunan Dokumen DPA-SKPD	5 Dokumen	3 Dokumen	1 Dokumen	1 Dokumen	100 %	1 Dokumen	5 Dokumen	100 %
8 01 01 2.01 05	Sub Kegiatan Koordinasi dan Penyusunan Perubahan DPA SKPD	Jumlah Dokumen Perubahan DPA-SKPD dan Laporan Hasil Koordinasi Penyusunan Dokumen Perubahan DPA-SKPD	5 Dokumen	3 Dokumen	1 Dokumen	1 Dokumen	100 %	1 Dokumen	5 Dokumen	100 %
8 01 01 2.01 06	Sub Kegiatan Koordinasi dan Penyusunan Laporan Capaian Kinerja dan Ikhtisar Realisasi Kinerja SKPD	Jumlah Laporan Capaian Kinerja dan Ikhtisar Realisasi Kinerja SKPD dan Laporan Hasil Koordinasi Penyusunan Laporan Capaian Kinerja dan Ikhtisar Realisasi Kinerja SKPD	5 laporan	3 laporan	1 laporan	1 laporan	100 %	1 laporan	5 Dokumen	100 %
8 01 01 2.01 07	Sub Kegiatan Evaluasi Kinerja Perangkat Daerah	Jumlah Laporan Evaluasi Kinerja Perangkat Daerah	10 laporan	6 laporan	2 laporan	2 laporan	100 %	2 laporan	10 Dokumen	100 %

KODE	URUSAN / BIDANG URUSAN PEMERINTAHAN DAERAH DAN PROGRAM / KEGIATAN / SUB KEGIATAN	INDIKATOR KINERJA PROGRAM / KEGIATAN / SUB KEGIATAN	TARGET KINERJA CAPAIAN PROGRAM, KEGIATAN DAN SUB KEGIATAN (RENSTRA PERANGKAT DAERAH) TAHUN 2022	REALISASI KINERJA PROGRAM, KEGIATAN DAN SUB KEGIATAN s/d TAHUN 2020	TARGET DAN REALISASI KINERJA PROGRAM, KEGIATAN DAN SUB KEGIATAN TAHUN LALU (2021)			TARGET PROGRAM, KEGIATAN DAN SUB KEGIATAN (RENJA PERANGKAT DAERAH TAHUN 2022)	PERKIRAAN REALISASI CAPAIAN TARGET RENSTRA PERANGKAT DAERAH S.D. TAHUN 2022	
					TARGET RENJA PERANGKAT DAERAH TAHUN (2021)	REALISASI RENJA PERANGKAT DAERAH TAHUN (2021)	TINGKAT REALISASI (%)		REALISASI CAPAIAN PROGRAM, KEGIATAN DAN SUB KEGIATAN S.D. TAHUN 2022	TINGKAT CAPAIAN REALISASI TARGET RENSTRA (%)
1	2	3	4	5	6	7	8	9	10	11
8 01 01 2.02	Administrasi Keuangan Perangkat Daerah	Jumlah dokumen Administrasi Keuangan Perangkat Daerah yang disusun	35 Dokumen	21 Dokumen	9 Dokumen	9 Dokumen	100 %	7 Dokumen	37 Dokumen	105,71 %
8 01 01 2.02 01	Sub Kegiatan Penyediaan Gaji dan Tunjangan ASN	Jumlah Orang yang Menerima Gaji dan Tunjangan ASN	40 Orang	30 Orang	6 Orang	7 Orang	116,667 %	7 Orang	44 Orang	110 %
8 01 01 2.02 05	Koordinasi dan Penyusunan Laporan Keuangan Akhir Tahun SKPD	Jumlah Laporan Keuangan Akhir Tahun SKPD dan Laporan Hasil Koordinasi Penyusunan Laporan Keuangan Akhir Tahun SKPD	5 Dokumen	3 Dokumen	1 Dokumen	1 Dokumen	100 %	1 Dokumen	5 Dokumen	100 %
8 01 01 2.02 06	Pengelolaan dan Penyiapan Bahan Tanggapan Pemeriksaan	Jumlah dokumen Pengelolaan dan Penyiapan Bahan Tanggapan Pemeriksaan	10 Dokumen	6 Dokumen	4 Dokumen	4 Dokumen	100 %	2 Dokumen	12 Dokumen	120 %
8 01 01 2.02 07	Sub Kegiatan Koordinasi dan Penyusunan Laporan Keuangan Bulanan / Triwulanan / Semesteran SKPD	Jumlah Laporan Keuangan Bulanan / Triwulanan / Semesteran SKPD dan Laporan Koordinasi Penyusunan Laporan Keuangan Bulanan / Triwulanan / Semesteran SKPD	10 Dokumen	6 Dokumen	2 Dokumen	2 Dokumen	100 %	2 Dokumen	10 Dokumen	100 %
8 01 01 2.02 08	Sub Kegiatan Penyusunan Pelaporan dan Analisis Prognosis Realisasi Anggaran	Jumlah Dokumen Pelaporan dan Analisis Prognosis Realisasi Anggaran	10 Dokumen	6 Dokumen	2 Dokumen	2 Dokumen	100 %	2 Dokumen	10 Dokumen	100 %
8 01 01 2.05	Kegiatan Administrasi Kepegawaian Perangkat Daerah	Jumlah pegawai yang dilaksanakan Administrasi Kepegawaian Perangkat Daerahnya	15 Orang	6 Orang	6 Orang	6 Orang	100 %	3 Orang	15 Orang	100 %
8 01 01 2.05 09	Sub Kegiatan Pendidikan dan Pelatihan Pegawai Berdasarkan Tugas dan Fungsi	Jumlah Pegawai Berdasarkan Tugas dan Fungsi yang Mengikuti Pendidikan dan Pelatihan	15 Orang	6 Orang	6 Orang	6 Orang	100 %	3 Orang	15 Orang	100 %
6 01 01 2.06	Kegiatan Administrasi Umum Perangkat Daerah	Jumlah pegawai yang dilaksanakan Administrasi Kepegawaian Perangkat Daerahnya	5 Sub Organisasi	5 Sub Organisasi	5 Sub Organisasi	5 Sub Organisasi	100 %	5 Sub Organisasi	5 Sub Organisasi	100 %
8 01 01 2.06 01	Sub Kegiatan Penyediaan Komponen Listrik/ Penerangan Bangunan Kantor yang di sediakan	Jumlah Paket Komponen Listrik/Penerangan Bangunan Kantor yang di sediakan	51 Jenis	39 Jenis	12 Jenis	12 Jenis	100 %	12 Jenis	63 Jenis	123,53 %
8 01 01 2.06 05	Sub Kegiatan Penyediaan Barang Cetak dan Penggandaan	Jumlah Paket Barang Cetak dan Penggandaan yang di sediakan	56 Jenis	40 Jenis	8 Jenis	8 Jenis	100 %	8 Jenis	56 Jenis	100 %
8 01 01 2.06 06	Sub Kegiatan Penyediaan Bahan Bacaan dan Peraturan Perundang-undangan	Jumlah dokumen Bahan Bacaan dan Peraturan Perundang-undangan yang di sediakan	24 SKHU	20 SKHU	4 SKHU	4 SKHU	100 %	4 SKHU	28 SKHU	116,67 %
8 01 01 2.06 08	Sub Kegiatan Fasilitas Kunjungan Tamu	Jumlah Laporan Fasilitas Kunjungan Tamu	42 Jenis	35 Jenis	7 Jenis	7 Jenis	100 %	7 Jenis	49 Jenis	116,67 %

KODE	URUSAN / BIDANG URUSAN PEMERINTAHAN DAERAH DAN PROGRAM / KEGIATAN / SUB KEGIATAN	INDIKATOR KINERJA PROGRAM / KEGIATAN / SUB KEGIATAN	TARGET KINERJA CAPAIAN PROGRAM, KEGIATAN DAN SUB KEGIATAN (RENSTRA PERANGKAT DAERAH) TAHUN 2022	REALISASI KINERJA PROGRAM, KEGIATAN DAN SUB KEGIATAN s/d TAHUN 2020	TARGET DAN REALISASI KINERJA PROGRAM, KEGIATAN DAN SUB KEGIATAN TAHUN LALU (2021)			TARGET PROGRAM, KEGIATAN DAN SUB KEGIATAN (RENJA PERANGKAT DAERAH TAHUN 2022)	PERKIRAAN REALISASI CAPAIAN TARGET RENSTRA PERANGKAT DAERAH S.D. TAHUN 2022	
					TARGET RENJA PERANGKAT DAERAH TAHUN (2021)	REALISASI RENJA PERANGKAT DAERAH TAHUN (2021)	TINGKAT REALISASI (%)		REALISASI CAPAIAN PROGRAM, KEGIATAN DAN SUB KEGIATAN S.D. TAHUN 2022	TINGKAT CAPAIAN REALISASI TARGET RENSTRA (%)
1	2	3	4	5	6	7	8	9	10	11
8 01 01 2.06 09	Sub Kegiatan Penyelenggaraan Rapat Koordinasi dan Konsultasi SKPD	Jumlah Laporan Penyelenggaraan Rapat Koordinasi dan Konsultasi SKPD	167 Paket	155 Paket	30 Paket	30 Paket	100 %	22 Paket	207 Paket	123,95 %
8 01 01 2.07	Kegiatan Pengadaan Barang Milik Daerah Penunjang Urusan Pemerintah Daerah	Jumlah barang Barang Milik Daerah Penunjang Urusan Pemerintah Daerah yang diadakan	89 Unit	6 Unit	31 Unit	31 Unit	100 %	0 -	37 Unit	41,573 %
8 01 01 2.07 02	Pengadaan Kendaraan Dinas Operasional atau Lapangan	Jumlah pengadaan Kendaraan Dinas/Operasional	4 Unit	1 Unit	1 Unit	1 Unit	100 %	0 0	2 Unit	50 %
8 01 01 2.07 05	Sub Kegiatan Pengadaan Mebel	Jumlah Unit Kendaraan Dinas Operasional atau Lapangan yang Disediakan	31 Unit	2 Unit	9 Unit	9 Unit	100 %	0 0	11 Unit	35,484 %
8 01 01 2.07 06	Sub Kegiatan Pengadaan Peralatan dan Mesin Lainnya	Jumlah Paket Mebel yang Disediakan	58 Unit	3 Unit	21 Unit	21 Unit	100 %	0 0	24 Unit	41,379 %
8 01 01 2.08	Kegiatan Penyediaan Jasa Penunjang Urusan Pemerintahan Daerah	Jumlah sub organisasi yang disediakan urusan pemerintahan daerahnya	3 Sub Organisasi	3 Sub Organisasi	3 Sub Organisasi	3 Sub Organisasi	100 %	3 Sub Organisasi	3 Sub Organisasi	100 %
8 01 01 2.08 01	Sub Kegiatan Penyediaan Jasa Surat Menyurat	Jumlah Laporan Penyediaan Jasa Surat Menyurat	5000 Surat	3.000 Surat	1000 Surat	1785 Surat	178,5 %	1000 Surat	5785 Surat	115,7 %
8 01 01 2.08 02	Sub Kegiatan Penyediaan Jasa Komunikasi, Sumber Daya Air dan Listrik yang Disediakan	Jumlah Laporan Penyediaan Jasa Komunikasi, Sumber Daya Air dan Listrik yang Disediakan	20 Rekening	12 Rekening	4 Rekening	4 Rekening	100 %	4 Rekening	20 Rekening	100 %
8 01 01 2.08 04	Sub Kegiatan Penyediaan Jasa Pelayanan Umum Kantor	Jumlah Laporan Penyediaan Jasa Pelayanan Umum Kantor yang Disediakan	20 Sub Organisasi	4 Sub Organisasi	4 Sub Organisasi	4 Sub Organisasi	100 %	4 Sub Organisasi	12 Sub Organisasi	60 %
8 01 01 2.09	Kegiatan Pemeliharaan Barang Milik Daerah Penunjang Urusan Pemerintahan Daerah	Jumlah Barang Milik Daerah Penunjang Urusan Pemerintahan Daerah yang dipelihara	51 Unit	33 Unit	18 Unit	18 Unit	100 %	13 Unit	64 Unit	125,49 %
8 01 01 2.09 02	Sub Kegiatan Penyediaan Jasa Pemeliharaan, Biaya Pemeliharaan, Pajak dan Perizinan Kendaraan Dinas Operasional atau Lapangan	Jumlah Kendaraan Dinas Operasional atau Lapangan yang Dipelihara dan dibayarkan Pajak dan Perizinannya	20 Unit	15 Unit	5 Unit	5 Unit	100 %	5 Unit	25 Unit	125 %
8 01 01 2.09 06	Sub Kegiatan Pemeliharaan Peralatan dan Mesin Lainnya	Jumlah Peralatan dan Mesin Lainnya yang Dipelihara	27 Paket	15 Paket	12 Paket	12 Paket	100 %	7 Paket	34 Paket	125,93 %
8 01 01 2.09 09	Sub Kegiatan Pemeliharaan/Rehabilitasi Gedung Kantor dan Bangunan Lainnya	Jumlah Gedung Kantor dan Bangunan Lainnya yang Dipelihara/ Direhabilitasi	4 Gedung	3 Gedung	1 Gedung	1 Gedung	100 %	1 Gedung	5 Gedung	125 %
8 01 02	PROGRAM Penguatan Ideologi Pancasila dan Karakter Kebangsaan	Persentase pemahaman masyarakat tentang ideologi pancasila dan karakter kebangsaan meningkat	80 %	34 %	100 %	90,91 %	90,91 %	100 %	50,56 %	63,202 %

KODE	URUSAN / BIDANG URUSAN PEMERINTAHAN DAERAH DAN PROGRAM / KEGIATAN / SUB KEGIATAN	INDIKATOR KINERJA PROGRAM / KEGIATAN / SUB KEGIATAN	TARGET KINERJA CAPAIAN PROGRAM, KEGIATAN DAN SUB KEGIATAN (RENSTRA PERANGKAT DAERAH) TAHUN 2022	REALISASI KINERJA PROGRAM, KEGIATAN DAN SUB KEGIATAN s/d TAHUN 2020	TARGET DAN REALISASI KINERJA PROGRAM, KEGIATAN DAN SUB KEGIATAN TAHUN LALU (2021)			TARGET PROGRAM, KEGIATAN DAN SUB KEGIATAN (RENJA PERANGKAT DAERAH TAHUN 2022)	PERKIRAAN REALISASI CAPAIAN TARGET RENSTRA PERANGKAT DAERAH S.D. TAHUN 2022	
					TARGET RENJA PERANGKAT DAERAH TAHUN (2021)	REALISASI RENJA PERANGKAT DAERAH TAHUN (2021)	TINGKAT REALISASI (%)		REALISASI CAPAIAN PROGRAM, KEGIATAN DAN SUB KEGIATAN S.D. TAHUN 2022	TINGKAT CAPAIAN REALISASI TARGET RENSTRA (%)
1	2	3	4	5	6	7	8	9	10	11
8 01 02 2.01	Perumusan Kebijakan Teknis dan Pemantapan Pelaksanaan Bidang Ideologi Pancasila dan Karakter Kebangsaan	Persentase peningkatan pemahaman masyarakat tentang ideologi pancasila dan karakter kebangsaan	890 orang	300 orang	110 orang	100 orang	90,91 %	50 orang	450 orang	50,562 %
8 01 02 2.01 03	Pelaksanaan Kebijakan di Bidang Ideologi Wawasan Kebangsaan, Bela Negara, Karakter Bangsa, Pembauran Kebangsaan, Bhinika Tunggal Ika dan Sejarah Kebangsaan	Jumlah Orang yang Mengikuti Pelaksanaan Kebijakan di Bidang Ideologi Wawasan Kebangsaan, Bela Negara, Karakter Bangsa, Pembauran Kebangsaan, Bineka Tunggal Ika dan Sejarah Kebangsaan								
8 01 02 2.01 04	Pelaksanaan Koordinasi di Bidang Ideologi Wawasan Kebangsaan, Bela Negara, Karakter Bangsa, Pembauran Kebangsaan, Bineka Tunggal Ika dan Sejarah Kebangsaan	Jumlah peserta revitalisasi dan aktualisasi	890 orang	300 orang	110 orang	100 orang	90,91 %	50 orang	450 orang	50,562 %
8 01 02 2.01 05	Pelaksanaan Monitoring Evaluasi dan Pelaporan di Bidang Ideologi Wawasan Kebangsaan, Bela Negara, Karakter Bangsa, Pembauran Kebangsaan, Bineka Tunggal Ika dan Sejarah Kebangsaan	Jumlah Laporan Hasil Monitoring Evaluasi dan Pelaporan di Bidang Ideologi Wawasan Kebangsaan, Bela Negara, Karakter Bangsa, Pembauran Kebangsaan, Bineka Tunggal Ika dan Sejarah Kebangsaan								
8 01 03	PROGRAM PENINGKATAN PERAN PARTAI POLITIK DAN LEMBAGA PENDIDIKAN MELALUI PENDIDIKAN POLITIK DAN PENGEMBANGAN ETIKA SERTA BUDAYA POLITIK	Indeks demokrasi	78 poin	78 poin	78 poin	78 poin	100 %	78 poin	78 poin	100 %
8 01 03 2.01	Perumusan Kebijakan Teknis dan Pemantapan Pelaksanaan Bidang Pendidikan Politik, Etika Budaya Politik, Peningkatan Demokrasi, Fasilitasi Kelembagaan Pemerintahan, Perwakilan dan Partai Politik, Pemilihan Umum/Pemilihan Umum Kepala Daerah, serta Pemantauan Situasi Politik	Jumlah peserta diskusi dan sosialisasi politik dan jumlah berkas verifikasi	1300 Oranf, Partai	1300 Oranf, Partai	100, 10 Oranf, Partai	100, 10 Oranf, Partai	100 %	100, 10 Oranf, Partai	1350, 50 Oranf, Partai	100 %

KODE	URUSAN / BIDANG URUSAN PEMERINTAHAN DAERAH DAN PROGRAM / KEGIATAN / SUB KEGIATAN	INDIKATOR KINERJA PROGRAM / KEGIATAN / SUB KEGIATAN	TARGET KINERJA CAPAIAN PROGRAM, KEGIATAN DAN SUB KEGIATAN (RENSTRA PERANGKAT DAERAH) TAHUN 2022	REALISASI KINERJA PROGRAM, KEGIATAN DAN SUB KEGIATAN s/d TAHUN 2020	TARGET DAN REALISASI KINERJA PROGRAM, KEGIATAN DAN SUB KEGIATAN TAHUN LALU (2021)			TARGET PROGRAM, KEGIATAN DAN SUB KEGIATAN (RENJA PERANGKAT DAERAH TAHUN 2022)	PERKIRAAN REALISASI CAPAIAN TARGET RENSTRA PERANGKAT DAERAH S.D. TAHUN 2022	
					TARGET RENJA PERANGKAT DAERAH TAHUN (2021)	REALISASI RENJA PERANGKAT DAERAH TAHUN (2021)	TINGKAT REALISASI (%)		REALISASI CAPAIAN PROGRAM, KEGIATAN DAN SUB KEGIATAN S.D. TAHUN 2022	TINGKAT CAPAIAN REALISASI TARGET RENSTRA (%)
1	2	3	4	5	6	7	8	9	10	11
8 01 03 2.01 03	Pelaksanaan Kebijakan di Bidang Pendidikan Politik, Etika Budaya Politik, Peningkatan Demokrasi, Fasilitasi Kelembagaan Pemerintahan, Perwakilan dan Partai Politik, Pemilihan Umum/Pemilihan Umum Kepala Daerah, Serta Pemantauan Situasi Politik	Jumlah Orang yang Mengikuti Pelaksanaan Kebijakan di Bidang Pendidikan Politik, Etika Budaya Politik, Peningkatan Demokrasi, Fasilitasi Kelembagaan Pemerintahan, Perwakilan dan Partai Politik, Pemilihan Umum/Pemilihan Umum Kepala Daerah, serta Pemantauan Situasi Politik di Daerah								
8 01 03 2.01 04	Pelaksanaan Koordinasi di Bidang Pendidikan Politik, Etika Budaya Politik, Peningkatan Demokrasi, Fasilitasi Kelembagaan Pemerintahan, Perwakilan dan Partai Politik, Pemilihan Umum/Pemilihan Umum Kepala Daerah, serta Pemantauan Situasi Politik di Daerah	Jumlah peserta Diskusi Politik dan sosialisasi politik	1300 orang	500 orang	100 orang	100 orang	100 %	750 orang	1350 orang	103,85 %
8 01 03 2.01 05	Pelaksanaan Monitoring, Evaluasi dan Pelaporan di Bidang Pendidikan Politik, Etika Budaya Politik, Peningkatan Demokrasi, Fasilitasi Kelembagaan Pemerintahan, Perwakilan dan Partai Politik, Pemilihan Umum/Pemilihan Umum Kepala Daerah, serta Pemantauan Situasi Politik di Daerah	Jumlah Berkas Partai Politik Penerima Bantuan keuangan yang diverifikasi	50 Partai Politik	30 Partai Politik	10 Partai Politik	10 Partai Politik	100 %	10 Partai Politik	50 Partai Politik	100 %
8 01 04	PROGRAM PEMBERDAYAAN DAN PENGAWASAN ORGANISASI KEMASYARAKATAN	Persentase peningkatan organisasi formal dan nonformal yang bermitra dengan pemerintah	100 %	50 %	51,25 %	100 %	100 %	100 %	57,08 %	57,08 %
8 01 04 2.01	Perumusan Kebijakan Teknis dan Pemantapan Pelaksanaan Bidang Pemberdayaan dan Pengawasan Organisasi Kemasyarakatan	jumlah pembinaan dan jumlah buku	500, 800 Buku, Orang	100, 400 Buku, Orang	100, 100 Buku, Orang	100, 100 Buku, Orang	100 %	100, 100 Buku, Ormas	225, 517 Buku, Orang	57,08 %
8 01 04 2.01 02	Penyusunan Bahan Perumusan Kebijakan di Bidang Pendaftaran Ormas, Pemberdayaan Ormas, Evaluasi dan Mediasi Sengketa Ormas, Pengawasan Ormas dan Ormas Asing di Daerah	Jumlah buku	500 buku	100 buku	100 buku	100 buku	100 %	25 buku	225 buku	45 %

KODE	URUSAN / BIDANG URUSAN PEMERINTAHAN DAERAH DAN PROGRAM / KEGIATAN / SUB KEGIATAN	INDIKATOR KINERJA PROGRAM / KEGIATAN / SUB KEGIATAN	TARGET KINERJA CAPAIAN PROGRAM, KEGIATAN DAN SUB KEGIATAN (RENSTRA PERANGKAT DAERAH) TAHUN 2022	REALISASI KINERJA PROGRAM, KEGIATAN DAN SUB KEGIATAN s/d TAHUN 2020	TARGET DAN REALISASI KINERJA PROGRAM, KEGIATAN DAN SUB KEGIATAN TAHUN LALU (2021)			TARGET PROGRAM, KEGIATAN DAN SUB KEGIATAN (RENJA PERANGKAT DAERAH TAHUN 2022)	PERKIRAAN REALISASI CAPAIAN TARGET RENSTRA PERANGKAT DAERAH S.D. TAHUN 2022	
					TARGET RENJA PERANGKAT DAERAH TAHUN (2021)	REALISASI RENJA PERANGKAT DAERAH TAHUN (2021)	TINGKAT REALISASI (%)		REALISASI CAPAIAN PROGRAM, KEGIATAN DAN SUB KEGIATAN S.D. TAHUN 2022	TINGKAT CAPAIAN REALISASI TARGET RENSTRA (%)
1	2	3	4	5	6	7	8	9	10	11
8 01 04 2.01 03	Pelaksanaan Kebijakan di Bidang Pendaftaran Ormas, Pemberdayaan Ormas, Evaluasi dan Mediasi Sengketa Ormas, Pengawasan Ormas dan Ormas Asing di Daerah	Jumlah Ormas penerima Bantuan Jumlah peserta forum silaturahmi ormas	800 Orang	400 Orang	100 Orang	100 Orang	100 %	17 Ormas	517 Orang	64,625 %
8 01 04 2.01 05	Pelaksanaan Monitoring, Evaluasi dan Pelaporan di Bidang Pendaftaran Ormas, Pemberdayaan Ormas, Evaluasi dan Mediasi Sengketa Ormas, Pengawasan Ormas dan Ormas Asing di Daerah	Jumlah Laporan Hasil Monitoring, Evaluasi dan Pelaporan di Bidang Pendaftaran Ormas, Pemberdayaan Ormas, Evaluasi dan Mediasi Sengketa Ormas, Pengawasan Ormas dan Ormas Asing di Daerah								
8 01 05	PROGRAM PEMBINAAN DAN PENGEMBANGAN KETAHANAN EKONOMI, SOSIAL DAN BUDAYA	Persentase peningkatan Ekonomi sosial dan budaya masyarakat	100 %	10 %	20 %	0 %	0 %	10 %	30,00 Kegiatan	30 %
8 01 05 2.01	Perumusan Kebijakan Teknis dan Pemantapan Pelaksanaan Bidang Ketahanan Ekonomi, Sosial dan Budaya	Jumlah Kegiatan	10 Kegiatan	1 Kegiatan	2 Kegiatan	0 Kegiatan	0 %	1 Kegiatan	3 Kegiatan	30 %
8 01 05 2.01 01	Penyusunan Bahan Perumusan Kebijakan di Bidang Ketahanan Ekonomi, Sosial, Budaya dan Fasilitasi Pencegahan Penyalagunaan Narkotika, Fasilitasi Kerukunan Umat Beragama dan Penghayat Kepercayaan di Daerah	Jumlah Kebijakan di Bidang Ketahanan Ekonomi, Sosial, Budaya dan Fasilitasi Pencegahan Penyalagunaan Narkotika, Fasilitasi Kerukunan Umat Beragama dan Penghayat Kepercayaan di Daerah								
8 01 05 2.01 03	Pelaksanaan Kebijakan di Bidang Ketahanan Ekonomi, Sosial, Budaya dan Fasilitasi Pencegahan Penyalagunaan Narkotika, Fasilitasi Kerukunan Umat Beragama dan Penghayat Kepercayaan di Daerah	Jumlah Pameran dan jumlah peserta tes urine	10 Kegiatan	650 Orang	2 Kegiatan	0 Kegiatan	0 %	1 Kegiatan	3 Kegiatan	30 %
8 01 05 2.01 04	Pelaksanaan Koordinasi di Bidang Ketahanan Ekonomi, Sosial, Budaya dan Fasilitasi Pencegahan Penyalagunaan Narkotika, Fasilitasi Kerukunan Umat Beragama dan Penghayat Kepercayaan di Daerah	Jumlah Orang yang Mengikuti Koordinasi di Bidang Ketahanan Ekonomi, Sosial, Budaya dan Fasilitasi Pencegahan Penyalagunaan Narkotika, Fasilitasi Kerukunan Umat Beragama dan Penghayat Kepercayaan di Daerah								

KODE	URUSAN / BIDANG URUSAN PEMERINTAHAN DAERAH DAN PROGRAM / KEGIATAN / SUB KEGIATAN	INDIKATOR KINERJA PROGRAM / KEGIATAN / SUB KEGIATAN	TARGET KINERJA CAPAIAN PROGRAM, KEGIATAN DAN SUB KEGIATAN (RENSTRA PERANGKAT DAERAH) TAHUN 2022	REALISASI KINERJA PROGRAM, KEGIATAN DAN SUB KEGIATAN s/d TAHUN 2020	TARGET DAN REALISASI KINERJA PROGRAM, KEGIATAN DAN SUB KEGIATAN TAHUN LALU (2021)			TARGET PROGRAM, KEGIATAN DAN SUB KEGIATAN (RENJA PERANGKAT DAERAH TAHUN 2022)	PERKIRAAN REALISASI CAPAIAN TARGET RENSTRA PERANGKAT DAERAH S.D. TAHUN 2022	
					TARGET RENJA PERANGKAT DAERAH TAHUN (2021)	REALISASI RENJA PERANGKAT DAERAH TAHUN (2021)	TINGKAT REALISASI (%)		REALISASI CAPAIAN PROGRAM, KEGIATAN DAN SUB KEGIATAN S.D. TAHUN 2022	TINGKAT CAPAIAN REALISASI TARGET RENSTRA (%)
1	2	3	4	5	6	7	8	9	10	11
8 01 05 2.01 05	Pelaksanaan Monitoring, Evaluasi dan Pelaporan di Bidang Ketahanan Ekonomi, Sosial, Budaya dan Fasilitas Pencegahan Penyalagunaan Narkotika, Fasilitas Kerukunan Umat Beragama dan Penghayat Kepercayaan di Daerah	Jumlah Laporan Hasil Monitoring, Evaluasi dan Pelaporan di Bidang Ketahanan Ekonomi, Sosial, Budaya dan Fasilitas Pencegahan Penyalagunaan Narkotika, Fasilitas Kerukunan Umat Beragama dan Penghayat Kepercayaan di Daerah								
8 01 06	PROGRAM PENINGKATAN KEWASPADAAN NASIONAL DAN PENINGKATAN KUALITAS DAN FASILITASI PENANGANAN KONFLIK SOSIAL	Persentase peningkatan penanganan konflik sosial	100 %	100 %	100 %	100 %	100 %	100 %	105,155 %	105,15 %
8 01 06 2.01	Perumusan Kebijakan Teknis dan Pelaksanaan Pemantapan Kewaspadaan Nasional dan Penanganan Konflik Sosial	Jumlah laporan	97 laporan	57 laporan	30 laporan	30 laporan	100 %	15 laporan	102 laporan	105,15 %
8 01 06 2.02 04	Pelaksanaan Koordinasi di Bidang Kewaspadaan Dini, Kerja Sama Intelijen, Pemantauan Orang Asing, Tenaga Kerja Asing dan Lembaga Asing, Kewaspadaan Perbatasan antar Negara, Fasilitas Kelembagaan Bidang Kewaspadaan, serta Penanganan Konflik di Daerah	Jumlah laporan Hasil Koordinasi Forkompinda	36 laporan	18 Laporan	12 Laporan	12 Laporan	100 %		30 Laporan	83,333 %
8 01 06 2.02 05	Pelaksanaan Monitoring, Evaluasi dan Pelaporan di Bidang Kewaspadaan Dini, Kerja Sama Intelijen, Pemantauan Orang Asing, Tenaga Kerja Asing dan Lembaga Asing, Kewaspadaan Perbatasan antar Negara, Fasilitas Kelembagaan Bidang Kewaspadaan, serta Penanganan Konflik di Daerah	Jumlah laporan Tim Koordinasi Terpadu Penanganan Konflik Sosial, Tim Kewaspadaan Dini Pemerintah Daerah, Tim Pemantau Kunjungan Tamu Luar Daerah/WNA	57 laporan	39 Laporan	18 Laporan	18 Laporan	100 %	11 Laporan	68 Laporan	119,3 %
8 01 06 2.02 06	Pelaksanaan Forum Koordinasi Pimpinan Daerah Kabupaten/Kota		4					4 Laporan	4 Laporan	100 %



RENCANA KERJA PEMERINTAH DAERAH

(RKPD)

TAHUN 2023

KABUPATEN LAMPUNG BARAT

BUKU III

(PROGRAM, KEGIATAN, SUBKEGIATAN HASIL
ENTRY SIPD)



**Penetapan Rencana Kerja Pemerintah Daerah (RKPD)
Kabupaten Lampung Barat
Tahun 2023**

Kode	Urusan/ Bidang Urusan/ Program/ Kegiatan/ Sub Kegiatan	Indikator Program/ Kegiatan/ Sub Kegiatan	Target Akhir Periode RPJMD	Realisasi Capaian RKPD Tahun 2021	Prakiraan Capaian Target RKPD Tahun 2022	Capaian Kinerja dan Kerangka Pendanaan						Kelompok Sasaran	Prakiraan Maju Rencana Tahun 2024		Perangkat Daerah Penanggung Jawab		
						Target 2023	Pagu Indikatif	Lokasi	Sumber Dana	Prioritas			Target	Pagu Indikatif			
										Nasional	Daerah						
1						URUSAN PEMERINTAHAN WAJIB YANG BERKAITAN DENGAN PELAYANAN DASAR											
1	01					URUSAN PEMERINTAHAN BIDANG PENDIDIKAN							336,746,007,159	316,329,353,152			
1	01	01															
1	01	01															
1	01	01	2.01														
1	01	01	2.01	01													
1	01	01	2.01	02													
1	01	01	2.01	03													
1	01	01	2.01	04													
1	01	01	2.01	05													
1	01	01	2.01	07													

**Penetapan Rencana Kerja Pemerintah Daerah (RKPD)
Kabupaten Lampung Barat
Tahun 2023**

Kode	Urusan/ Bidang Urusan/ Program/ Kegiatan/ Sub Kegiatan	Indikator Program/ Kegiatan/ Sub Kegiatan	Target Akhir Periode RPJMD	Realisasi Capaian RKPD Tahun 2021	Prakiraan Capaian Target RKPD Tahun 2022	Capaian Kinerja dan Kerangka Pendanaan						Kelompok Sasaran	Prakiraan Maju Rencana Tahun 2024		Perangkat Daerah Penanggung Jawab
						Target 2023	Pagu Indikatif	Lokasi	Sumber Dana	Prioritas			Target	Pagu Indikatif	
										Nasional	Daerah				
1.01.01.2.02	Administrasi Keuangan Perangkat Daerah	Jumlah Dokumen Bahan Tanggapan Pemeriksaan dan Tindak Lanjut Pemeriksaan Jumlah Dokumen Koordinasi dan Pelaksanaan Akuntansi SKPD Jumlah Dokumen Pelaporan dan Analisis Prognosis Realisasi Anggaran Jumlah Laporan Keuangan Akhir Tahun SKPD dan Laporan Hasil Koordinasi Penyusunan Laporan Keuangan Akhir Tahun SKPD Jumlah Laporan Keuangan Bulanan/Triwulanan/ Semesteran SKPD dan Laporan Koordinasi Penyusunan Laporan Keuangan Bulanan/Triwulanan/Semesteran SKPD	20 Dokumen 12 Dokumen 10 Dokumen 1 Dokumen 6 Laporan 29 Laporan		0 Dokumen 0 Dokumen 0 Dokumen 0 Laporan 0 Laporan	5 Dokumen 12 Dokumen 1 Dokumen 6 Laporan 29 Laporan	203,417,853,770						5 Dokumen 12 Dokumen 1 Dokumen 6 Laporan 29 Laporan	213,589,044,302	
1.01.01.2.02.01	Penyediaan Gaji dan Tunjangan ASN	Jumlah Orang yang Menerima Gaji dan Tunjangan ASN				1963 Orang/bulan	203,390,437,500	Kab. Lampung Barat, Balik Bukit, Semua Kelurahan	PENDAPATAN TRANSFER		2. Peningkatan Pembangunan Sumberdaya Manusia	Aparatur	1963 Orang/bulan	213,559,959,375	Dinas Pendidikan dan Kebudayaan
1.01.01.2.02.04	Koordinasi dan Pelaksanaan Akuntansi SKPD	Jumlah Dokumen Koordinasi dan Pelaksanaan Akuntansi SKPD				12 Dokumen	1,736,790	Kab. Lampung Barat, Balik Bukit, Semua Kelurahan	PENDAPATAN TRANSFER		2. Peningkatan Pembangunan Sumberdaya Manusia	Aparatur	12 Dokumen	1,910,469	Dinas Pendidikan dan Kebudayaan
1.01.01.2.02.05	Koordinasi dan Penyusunan Laporan Keuangan Akhir Tahun SKPD	Jumlah Laporan Keuangan Akhir Tahun SKPD dan Laporan Hasil Koordinasi Penyusunan Laporan Keuangan Akhir Tahun SKPD				4 Laporan	5,729,700	Kab. Lampung Barat, Balik Bukit, Semua Kelurahan	PENDAPATAN TRANSFER		2. Peningkatan Pembangunan Sumberdaya Manusia	Aparatur	4 Laporan	5,729,700	Dinas Pendidikan dan Kebudayaan
1.01.01.2.02.06	Pengelolaan dan Penyiapan Bahan Tanggapan Pemeriksaan	Jumlah Dokumen Bahan Tanggapan Pemeriksaan dan Tindak Lanjut Pemeriksaan				5 Dokumen	2,474,890	Kab. Lampung Barat, Balik Bukit, Semua Kelurahan	PENDAPATAN TRANSFER		2. Peningkatan Pembangunan Sumberdaya Manusia	Aparatur	5 Dokumen	2,722,379	Dinas Pendidikan dan Kebudayaan
1.01.01.2.02.07	Koordinasi dan Penyusunan Laporan Keuangan Bulanan/ Triwulanan/ Semesteran SKPD	Jumlah Laporan Keuangan Bulanan/ Triwulanan/ Semesteran SKPD dan Laporan Koordinasi Penyusunan Laporan Keuangan Bulanan/Triwulanan/Semesteran SKPD				29 Laporan	15,000,000	Kab. Lampung Barat, Balik Bukit, Semua Kelurahan	PENDAPATAN TRANSFER		2. Peningkatan Pembangunan Sumberdaya Manusia	Aparatur	29 Laporan	16,000,000	Dinas Pendidikan dan Kebudayaan
1.01.01.2.02.08	Penyusunan Pelaporan dan Analisis Prognosis Realisasi Anggaran						2,474,890					Aparatur		2,722,379	Dinas Pendidikan dan Kebudayaan

**Penetapan Rencana Kerja Pemerintah Daerah (RKPD)
Kabupaten Lampung Barat
Tahun 2023**

Kode	Urusan/ Bidang Urusan/ Program/ Kegiatan/ Sub Kegiatan	Indikator Program/ Kegiatan/ Sub Kegiatan	Target Akhir Periode RPJMD	Realisasi Capaian RKPD Tahun 2021	Prakiraan Capaian Target RKPD Tahun 2022	Capaian Kinerja dan Kerangka Pendanaan						Kelompok Sasaran	Prakiraan Maju Rencana Tahun 2024		Perangkat Daerah Penanggung Jawab
						Target 2023	Pagu Indikatif	Lokasi	Sumber Dana	Prioritas			Target	Pagu Indikatif	
										Nasional	Daerah				
1 01 01 2.03	Administrasi Barang Milik Daerah pada Perangkat Daerah	Jumlah Laporan Hasil Pembinaan, Pengawasan, dan Pengendalian Barang Milik Daerah pada SKPD Jumlah Laporan Hasil Penilaian Barang Milik Daerah dan Hasil Koordinasi Penilaian Barang Milik Daerah SKPD Jumlah Laporan Penatausahaan Barang Milik Daerah pada SKPD Jumlah Laporan Rekonsiliasi dan Penyusunan Laporan Barang Milik Daerah pada SKPD Jumlah Rencana Kebutuhan Barang Milik Daerah SKPD	1 Laporan 1 laporan 1 Laporan 16 Laporan 4 Dokumen		0 Laporan 0 laporan 0 Laporan 0 Laporan 0 Dokumen	1 Laporan 1 laporan 1 Laporan 4 Laporan 1 Dokumen	66,007,600						1 Laporan 1 laporan 1 Laporan 4 Laporan 1 Dokumen	67,257,600	
1 01 01 2.03 01	Penyusunan Perencanaan Kebutuhan Barang Milik Daerah SKPD	Jumlah Rencana Kebutuhan Barang Milik Daerah SKPD				1 Dokumen	2,500,000	Kab. Lampung Barat, Balik Bukit, Semua Kelurahan	PENDAPATAN TRANSFER		2. Peningkatan Pembangunan Sumberdaya Manusia	Aparatur	1 Dokumen	2,750,000	Dinas Pendidikan dan Kebudayaan
1 01 01 2.03 03	Koordinasi dan Penilaian Barang Milik Daerah SKPD	Jumlah Laporan Hasil Penilaian Barang Milik Daerah dan Hasil Koordinasi Penilaian Barang Milik Daerah SKPD				1 Laporan	53,507,600	Kab. Lampung Barat, Balik Bukit, Semua Kelurahan	PENDAPATAN TRANSFER		2. Peningkatan Pembangunan Sumberdaya Manusia	Aparatur	1 Laporan	53,507,600	Dinas Pendidikan dan Kebudayaan
1 01 01 2.03 04	Pembinaan, Pengawasan, dan Pengendalian Barang Milik Daerah pada SKPD	Jumlah Laporan Hasil Pembinaan, Pengawasan, dan Pengendalian Barang Milik Daerah pada SKPD				1 Laporan	2,500,000	Kab. Lampung Barat, Balik Bukit, Semua Kelurahan	PENDAPATAN TRANSFER		2. Peningkatan Pembangunan Sumberdaya Manusia	Aparatur	1 Laporan	2,750,000	Dinas Pendidikan dan Kebudayaan
1 01 01 2.03 05	Rekonsiliasi dan Penyusunan Laporan Barang Milik Daerah pada SKPD	Jumlah Laporan Rekonsiliasi dan Penyusunan Laporan Barang Milik Daerah pada SKPD				4 Laporan	5,000,000	Kab. Lampung Barat, Balik Bukit, Semua Kelurahan	PENDAPATAN TRANSFER		2. Peningkatan Pembangunan Sumberdaya Manusia	Aparatur	4 Laporan	5,500,000	Dinas Pendidikan dan Kebudayaan
1 01 01 2.03 06	Penatausahaan Barang Milik Daerah pada SKPD	Jumlah Laporan Penatausahaan Barang Milik Daerah pada SKPD				1 Laporan	2,500,000	Kab. Lampung Barat, Balik Bukit, Semua Kelurahan	PENDAPATAN TRANSFER		2. Peningkatan Pembangunan Sumberdaya Manusia	Aparatur	1 Laporan	2,750,000	Dinas Pendidikan dan Kebudayaan

**Penetapan Rencana Kerja Pemerintah Daerah (RKPD)
Kabupaten Lampung Barat
Tahun 2023**

Kode	Urusan/ Bidang Urusan/ Program/ Kegiatan/ Sub Kegiatan	Indikator Program/ Kegiatan/ Sub Kegiatan	Target Akhir Periode RPJMD	Realisasi Capaian RKPD Tahun 2021	Prakiraan Capaian Target RKPD Tahun 2022	Capaian Kinerja dan Kerangka Pendanaan						Kelompok Sasaran	Prakiraan Maju Rencana Tahun 2024		Perangkat Daerah Penanggung Jawab
						Target 2023	Pagu Indikatif	Lokasi	Sumber Dana	Prioritas			Target	Pagu Indikatif	
										Nasional	Daerah				
1 01 01 2.05	Administrasi Kepegawaian Perangkat Daerah	Jumlah Dokumen Monitoring, Evaluasi, dan Penilaian Kinerja Pegawai Jumlah Pegawai Berdasarkan Tugas dan Fungsi yang Mengikuti Pendidikan dan Pelatihan	1 Dokumen 3 Orang		0 Dokumen 0 Orang	1 Dokumen 3 Orang	65,000,000						1 Dokumen 3 Orang	65,000,000	
1 01 01 2.05 05	Monitoring, Evaluasi, dan Penilaian Kinerja Pegawai	Jumlah Dokumen Monitoring, Evaluasi, dan Penilaian Kinerja Pegawai				1 Dokumen	50,000,000	Kab. Lampung Barat, Balik Bukit, Semua Kelurahan	PENDAPATAN TRANSFER		2. Peningkatan Pembangunan Sumberdaya Manusia	Aparatur	1 Dokumen	50,000,000	Dinas Pendidikan dan Kebudayaan
1 01 01 2.05 09	Pendidikan dan Pelatihan Pegawai Berdasarkan Tugas dan Fungsi	Jumlah Pegawai Berdasarkan Tugas dan Fungsi yang Mengikuti Pendidikan dan Pelatihan				3 Orang	15,000,000	Kab. Lampung Barat, Balik Bukit, Semua Kelurahan	PENDAPATAN TRANSFER		2. Peningkatan Pembangunan Sumberdaya Manusia	Aparatur	3 Orang	15,000,000	Dinas Pendidikan dan Kebudayaan
1 01 01 2.06	Administrasi Umum Perangkat Daerah	Jumlah Dokumen Bahan Bacaan dan Peraturan Perundang-Undangan yang Disediakan Jumlah Laporan Fasilitas Kunjungan Tamu Jumlah Laporan Penyelenggaraan Rapat Koordinasi dan Konsultasi SKPD Jumlah Paket Barang Cetak dan Penggandaan yang Disediakan Jumlah Paket Komponen Instalasi Listrik/Penerangan Bangunan Kantor yang Disediakan Jumlah Paket Peralatan dan Perlengkapan Kantor yang Disediakan	12 Dokumen 5 Laporan 12 Laporan 11 paket 10 paket 36 paket		0 Dokumen 0 Laporan 0 Laporan 0 paket 0 paket 0 paket	3 Dokumen 5 Laporan 12 Laporan 11 paket 10 paket 36 paket	355,167,000						3 Dokumen 5 Laporan 12 Laporan 11 paket 10 paket 36 paket	374,882,000	
1 01 01 2.06 01	Penyediaan Komponen Instalasi Listrik/Penerangan Bangunan Kantor	Jumlah Paket Komponen Instalasi Listrik/Penerangan Bangunan Kantor yang Disediakan				10 Paket	4,500,000	Kab. Lampung Barat, Balik Bukit, Semua Kelurahan	PENDAPATAN TRANSFER		2. Peningkatan Pembangunan Sumberdaya Manusia	Aparatur	10 Paket	4,800,000	Dinas Pendidikan dan Kebudayaan
1 01 01 2.06 02	Penyediaan Peralatan dan Perlengkapan Kantor	Jumlah Paket Peralatan dan Perlengkapan Kantor yang Disediakan				36 Paket	40,000,000	Kab. Lampung Barat, Balik Bukit, Semua Kelurahan	PENDAPATAN TRANSFER		2. Peningkatan Pembangunan Sumberdaya Manusia	Aparatur	36 Paket	40,000,000	Dinas Pendidikan dan Kebudayaan

**Penetapan Rencana Kerja Pemerintah Daerah (RKPD)
Kabupaten Lampung Barat
Tahun 2023**

Kode	Urusan/ Bidang Urusan/ Program/ Kegiatan/ Sub Kegiatan	Indikator Program/ Kegiatan/ Sub Kegiatan	Target Akhir Periode RPJMD	Realisasi Capaian RKPD Tahun 2021	Prakiraan Capaian Target RKPD Tahun 2022	Capaian Kinerja dan Kerangka Pendanaan						Kelompok Sasaran	Prakiraan Maju Rencana Tahun 2024		Perangkat Daerah Penanggung Jawab
						Target 2023	Pagu Indikatif	Lokasi	Sumber Dana	Prioritas			Target	Pagu Indikatif	
										Nasional	Daerah				
1.01.01.2.06.05	Penyediaan Barang Cetak dan Penggandaan	Jumlah Paket Barang Cetak dan Penggandaan yang Disediakan				11 Paket	60,000,000	Kab. Lampung Barat, Balik Bukit, Semua Kelurahan	PENDAPATAN TRANSFER		2. Peningkatan Pembangunan Sumberdaya Manusia	Aparatur	11 Paket	65,000,000	Dinas Pendidikan dan Kebudayaan
1.01.01.2.06.06	Penyediaan Bahan Bacaan dan Peraturan Perundang-undangan	Jumlah Dokumen Bahan Bacaan dan Peraturan Perundang-Undangan yang Disediakan				3 Dokumen	3,366,000	Kab. Lampung Barat, Balik Bukit, Semua Kelurahan	PENDAPATAN TRANSFER		2. Peningkatan Pembangunan Sumberdaya Manusia	Aparatur	3 Dokumen	3,366,000	Dinas Pendidikan dan Kebudayaan
1.01.01.2.06.08	Fasilitasi Kunjungan Tamu	Jumlah Laporan Fasilitasi Kunjungan Tamu				5 Laporan	5,000,000	Kab. Lampung Barat, Balik Bukit, Semua Kelurahan	PENDAPATAN TRANSFER		2. Peningkatan Pembangunan Sumberdaya Manusia	Aparatur	5 Laporan	5,500,000	Dinas Pendidikan dan Kebudayaan
1.01.01.2.06.09	Penyelenggaraan Rapat Koordinasi dan Konsultasi SKPD	Jumlah Laporan Penyelenggaraan Rapat Koordinasi dan Konsultasi SKPD				12 Laporan	242,301,000	Kab. Lampung Barat, Balik Bukit, Semua Kelurahan	PENDAPATAN TRANSFER		2. Peningkatan Pembangunan Sumberdaya Manusia	Aparatur	12 Laporan	256,216,000	Dinas Pendidikan dan Kebudayaan
1.01.01.2.07	Pengadaan Barang Milik Daerah Penunjang Urusan Pemerintah Daerah	Jumlah Paket Mebel yang Disediakan Jumlah Unit Peralatan dan Mesin Lainnya yang Disediakan Jumlah Unit Sarana dan Prasarana Gedung Kantor atau Bangunan Lainnya yang Disediakan	34 Unit 3 Unit 1 Unit		0 Unit 0 Unit 0 Unit	34 Unit 3 Unit 1 Unit	250,500,000						34 Unit 3 Unit 1 Unit	55,000,000	
1.01.01.2.07.05	Pengadaan Mebel	Jumlah Paket Mebel yang Disediakan				34 Unit	195,500,000	Kab. Lampung Barat, Balik Bukit, Semua Kelurahan	PENDAPATAN TRANSFER		2. Peningkatan Pembangunan Sumberdaya Manusia	Aparatur	34 Unit	0	Dinas Pendidikan dan Kebudayaan
1.01.01.2.07.06	Pengadaan Peralatan dan Mesin Lainnya	Jumlah Unit Peralatan dan Mesin Lainnya yang Disediakan				3 Unit	55,000,000	Kab. Lampung Barat, Balik Bukit, Semua Kelurahan			2. Peningkatan Pembangunan Sumberdaya Manusia	Aparatur	3 Unit	55,000,000	Dinas Pendidikan dan Kebudayaan
1.01.01.2.08	Penyediaan Jasa Penunjang Urusan Pemerintahan Daerah	Jumlah Laporan Penyediaan Jasa Komunikasi, Sumber Daya Air dan Listrik yang Disediakan Jumlah Laporan Penyediaan Jasa Pelayanan Umum Kantor yang Disediakan Jumlah Laporan Penyediaan Jasa Surat Menyurat	12 Laporan 12 Laporan 12 Laporan		0 Laporan 0 Laporan 0 Laporan	12 Laporan 12 Laporan 12 Laporan	343,362,000						12 Laporan 12 Laporan 12 Laporan	343,508,000	

**Penetapan Rencana Kerja Pemerintah Daerah (RKPD)
Kabupaten Lampung Barat
Tahun 2023**

Kode	Urusan/ Bidang Urusan/ Program/ Kegiatan/ Sub Kegiatan	Indikator Program/ Kegiatan/ Sub Kegiatan	Target Akhir Periode RPJMD	Realisasi Capaian RKPD Tahun 2021	Prakiraan Capaian Target RKPD Tahun 2022	Capaian Kinerja dan Kerangka Pendanaan						Kelompok Sasaran	Prakiraan Maju Rencana Tahun 2024		Perangkat Daerah Penanggung Jawab
						Target 2023	Pagu Indikatif	Lokasi	Sumber Dana	Prioritas			Target	Pagu Indikatif	
										Nasional	Daerah				
1.01.01.2.08.01	Penyediaan Jasa Surat Menyurat	Jumlah Laporan Penyediaan Jasa Surat Menyurat				12 Laporan	1,463,000	Kab. Lampung Barat, Balik Bukit, Semua Kelurahan	PENDAPATAN TRANSFER		2. Peningkatan Pembangunan Sumberdaya Manusia	Aparatur	12 Laporan	1,609,000	Dinas Pendidikan dan Kebudayaan
1.01.01.2.08.02	Penyediaan Jasa Komunikasi, Sumber Daya Air dan Listrik	Jumlah Laporan Penyediaan Jasa Komunikasi, Sumber Daya Air dan Listrik yang Disediakan				12 Laporan	128,000,000	Kab. Lampung Barat, Balik Bukit, Semua Kelurahan	PENDAPATAN TRANSFER		2. Peningkatan Pembangunan Sumberdaya Manusia	Aparatur	12 Laporan	128,000,000	Dinas Pendidikan dan Kebudayaan
1.01.01.2.08.04	Penyediaan Jasa Pelayanan Umum Kantor	Jumlah Laporan Penyediaan Jasa Pelayanan Umum Kantor yang Disediakan				12 Laporan	213,899,000	Kab. Lampung Barat, Balik Bukit, Semua Kelurahan			2. Peningkatan Pembangunan Sumberdaya Manusia	Aparatur	12 Laporan	213,899,000	Dinas Pendidikan dan Kebudayaan
1.01.01.2.09	Pemeliharaan Barang Milik Daerah Penunjang Urusan Pemerintahan Daerah	Jumlah Kendaraan Dinas Operasional atau Lapangan yang Dipelihara dan dibayarkan Pajak dan Perizinannya Jumlah Sarana dan Prasarana Gedung Kantor atau Bangunan Lainnya yang Dipelihara/ Direhabilitasi	43 Unit 1 Unit		0 Unit 0 Unit	43 Unit 1 Unit	1,404,259,000						43 Unit 1 Unit	1,404,259,000	
1.01.01.2.09.02	Penyediaan Jasa Pemeliharaan, Biaya Pemeliharaan, Pajak dan Perizinan Kendaraan Dinas Operasional atau Lapangan	Jumlah Kendaraan Dinas Operasional atau Lapangan yang Dipelihara dan dibayarkan Pajak dan Perizinannya				43 Unit	1,354,259,000	Kab. Lampung Barat, Balik Bukit, Semua Kelurahan	PENDAPATAN TRANSFER		2. Peningkatan Pembangunan Sumberdaya Manusia	Aparatur	43 Unit	1,354,259,000	Dinas Pendidikan dan Kebudayaan
1.01.01.2.09.10	Pemeliharaan/Rehabilitasi Sarana dan Prasarana Gedung Kantor atau Bangunan Lainnya	Jumlah Sarana dan Prasarana Gedung Kantor atau Bangunan Lainnya yang Dipelihara/Direhabilitasi				1 Unit	50,000,000	Kab. Lampung Barat, Balik Bukit, Semua Kelurahan	PENDAPATAN TRANSFER		2. Peningkatan Pembangunan Sumberdaya Manusia	Aparatur	1 Unit	50,000,000	Dinas Pendidikan dan Kebudayaan
1.01.02	PROGRAM PENGELOLAAN PENDIDIKAN	Angka Partisipasi Kasar (APK) Pendidikan Anak Usia Dini (PAUD) Angka Partisipasi Kasar (APK) SD Sederajat Angka Partisipasi Kasar (APK) SMP Sederajat	20,16 % 100,00 % 100,00 %		0 % 0 % 0 %	19,38 % 102,29 % 102,63 %	130,111,556,289						19,38 % 102,29 % 102,63 %	99,130,363,250	

**Penetapan Rencana Kerja Pemerintah Daerah (RKPD)
Kabupaten Lampung Barat
Tahun 2023**

Kode	Urusan/ Bidang Urusan/ Program/ Kegiatan/ Sub Kegiatan	Indikator Program/ Kegiatan/ Sub Kegiatan	Target Akhir Periode RPJMD	Realisasi Capaian RKPD Tahun 2021	Prakiraan Capaian Target RKPD Tahun 2022	Capaian Kinerja dan Kerangka Pendanaan						Kelompok Sasaran	Prakiraan Maju Rencana Tahun 2024		Perangkat Daerah Penanggung Jawab
						Target 2023	Pagu Indikatif	Lokasi	Sumber Dana	Prioritas			Target	Pagu Indikatif	
										Nasional	Daerah				
1 01 02 2.01	Pengelolaan Pendidikan Sekolah Dasar	Jumlah Pendidik dan Tenaga Kependidikan yang Mendapatkan Fasilitas Kenaikan Pangkat/Golongan, Pemberian Promosi, Peningkatan Kompetensi dan Kualifikasi Jumlah Pendidik dan Tenaga Kependidikan yang Tersedia pada Satuan Pendidikan Sekolah Dasar Jumlah Perlengkapan Peserta Didik yang Tersedia Jumlah prasarana sekolah Dasar yang dibangun Jumlah prasarana sekolah Dasar yang direhab Jumlah sarana (Meubelair) Sekolah Dasar yang tersedia Jumlah sarana (TIK) Sekolah Dasar yang tersedia Jumlah Satuan Pendidikan yang menyelenggarakan Proses Belajar dan Ujian Jumlah Sekolah Dasar yang Dilaksanakan Pembinaan Kelembagaan dan manajemen sekolah Jumlah Sekolah Dasar yang Mengelola Dana BOS Jumlah Siswa yang Mengikuti Ajang Kompetisi/Lomba Akademik dan Non Akademik Jumlah Tenaga Pengelola yang Meningkatkan Kapasitasnya dalam Pengelolaan Dana BOS Sekolah Dasar	1178 Orang 711 Orang 27612 Paket 75 Ruang 262 Ruang 45 Paket 120 Paket 247 Satuan Pendidikan 247 Satuan Pendidikan 216 Satuan Pendidikan 2460 Peserta Didik 432 Orang	0 Orang 0 Orang 0 Paket 0 Ruang 0 Ruang 0 Paket 0 Paket 0 Satuan Pendidikan 0 Satuan Pendidikan 0 Satuan Pendidikan 0 Peserta Didik 0 Orang	1178 Orang 711 Orang 5950 Paket 26 Ruang 89 Ruang 14 Paket 40 Paket 247 Satuan Pendidikan 247 Satuan Pendidikan 216 Satuan Pendidikan 615 Peserta Didik 432 Orang	73,953,473,900						1178 Orang 711 Orang 5950 Paket 26 Ruang 89 Ruang 14 Paket 40 Paket 247 Satuan Pendidikan 247 Satuan Pendidikan 216 Satuan Pendidikan 615 Peserta Didik 432 Orang	53,215,248,750		

**Penetapan Rencana Kerja Pemerintah Daerah (RKPD)
Kabupaten Lampung Barat
Tahun 2023**

Kode	Urusan/ Bidang Urusan/ Program/ Kegiatan/ Sub Kegiatan	Indikator Program/ Kegiatan/ Sub Kegiatan	Target Akhir Periode RPJMD	Realisasi Capaian RKPD Tahun 2021	Prakiraan Capaian Target RKPD Tahun 2022	Capaian Kinerja dan Kerangka Pendanaan						Kelompok Sasaran	Prakiraan Maju Rencana Tahun 2024		Perangkat Daerah Penanggung Jawab
						Target 2023	Pagu Indikatif	Lokasi	Sumber Dana	Prioritas			Target	Pagu Indikatif	
										Nasional	Daerah				
1.01.02.2.01.02	Penambahan Ruang Kelas Baru	Jumlah Ruang Kelas Baru yang Bertambah				6 Ruang	1,200,000,000	Kab. Lampung Barat, Balik Bukit, Semua Kelurahan	PENDAPATAN TRANSFER		2. Peningkatan Pembangunan Sumberdaya Manusia	Sekolah,Guru, Siswa, Masyarakat	6 Ruang	848,496,000	Dinas Pendidikan dan Kebudayaan
1.01.02.2.01.03	Pembangunan Ruang Guru/Kepala Sekolah/TU	Jumlah Ruang Guru/Kepala Sekolah/TU yang Telah Dibangun				5 Ruang	1,050,000,000	Kab. Lampung Barat, Semua Kecamatan, Semua Kelurahan	DAK Fisik-Bidang Pendidikan-Reguler-SD		2. Peningkatan Pembangunan Sumberdaya Manusia	Sekolah,Guru, Siswa, Masyarakat	5 Ruang	220,000,000	Dinas Pendidikan dan Kebudayaan
1.01.02.2.01.04	Pembangunan Ruang Unit Kesehatan Sekolah	Jumlah Ruang Unit Kesehatan Sekolah yang Telah Dibangun				10 Ruang	800,000,000	Kab. Lampung Barat, Semua Kecamatan, Semua Kelurahan	DAK Fisik-Bidang Pendidikan-Reguler-SD		2. Peningkatan Pembangunan Sumberdaya Manusia	Sekolah,Guru, Siswa, Masyarakat	10 Ruang	340,000,000	Dinas Pendidikan dan Kebudayaan
1.01.02.2.01.05	Pembangunan Perpustakaan Sekolah	Jumlah Perpustakaan Sekolah yang Telah Dibangun				10 Ruang	2,100,000,000	Kab. Lampung Barat, Semua Kecamatan, Semua Kelurahan	DAK Fisik-Bidang Pendidikan-Reguler-SD		2. Peningkatan Pembangunan Sumberdaya Manusia	Sekolah,Guru, Siswa, Masyarakat	10 Ruang	645,000,000	Dinas Pendidikan dan Kebudayaan
1.01.02.2.01.06	Pembangunan Sarana, Prasarana dan Utilitas Sekolah	Jumlah Sarana, Prasarana dan Utilitas Sekolah yang Telah Dibangun				10 Unit	1,479,000,000	Kab. Lampung Barat, Semua Kecamatan, Semua Kelurahan	PENDAPATAN TRANSFER DAK Fisik-Bidang Pendidikan-Reguler-SD		2. Peningkatan Pembangunan Sumberdaya Manusia	Sekolah,Guru, Siswa, Masyarakat	10 Unit	560,000,000	Dinas Pendidikan dan Kebudayaan
1.01.02.2.01.07	Pembangunan Rumah Dinas Kepala Sekolah/Guru/Penjaga Sekolah	Jumlah Rumah Dinas Kepala Sekolah, Guru, Penjaga Sekolah yang Telah Dibangun				5 Unit	1,100,000,000	Kab. Lampung Barat, Semua Kecamatan, Semua Kelurahan	DAK Fisik-Bidang Pendidikan-Reguler-SD			Sekolah,Guru, Siswa, Masyarakat	5 Unit	660,000,000	Dinas Pendidikan dan Kebudayaan
1.01.02.2.01.08	Rehabilitasi Sedang/Berat Ruang Kelas	Jumlah Ruang Kelas yang Direhabilitasi Sedang/Berat				46 Ruang	4,600,000,000	Kab. Lampung Barat, Semua Kecamatan, Semua Kelurahan	DAK Fisik-Bidang Pendidikan-Reguler-SD		2. Peningkatan Pembangunan Sumberdaya Manusia	Sekolah,Guru, Siswa, Masyarakat	46 Ruang	1,215,000,000	Dinas Pendidikan dan Kebudayaan
1.01.02.2.01.11	Rehabilitasi Sedang/Berat Perpustakaan Sekolah	Jumlah Perpustakaan Sekolah yang Telah Direhabilitasi Sedang/Berat				10 Ruang	1,100,000,000	Kab. Lampung Barat, Semua Kecamatan, Semua Kelurahan	DAK Fisik-Bidang Pendidikan-Reguler-SD		2. Peningkatan Pembangunan Sumberdaya Manusia	Sekolah,Guru, Siswa, Masyarakat	10 Ruang	650,000,000	Dinas Pendidikan dan Kebudayaan
1.01.02.2.01.12	Rehabilitasi Sedang/Berat Sarana, Prasarana dan Utilitas Sekolah	Jumlah Sarana, Prasarana dan Utilitas Sekolah yang Telah Direhabilitasi				25 Unit	2,600,000,000	Kab. Lampung Barat, Semua Kecamatan, Semua Kelurahan	DAK Fisik-Bidang Pendidikan-Reguler-SD		2. Peningkatan Pembangunan Sumberdaya Manusia	Sekolah,Guru, Siswa, Masyarakat	25 Unit	157,500,000	Dinas Pendidikan dan Kebudayaan

**Penetapan Rencana Kerja Pemerintah Daerah (RKPD)
Kabupaten Lampung Barat
Tahun 2023**

Kode	Urusan/ Bidang Urusan/ Program/ Kegiatan/ Sub Kegiatan	Indikator Program/ Kegiatan/ Sub Kegiatan	Target Akhir Periode RPJMD	Realisasi Capaian RKPD Tahun 2021	Prakiraan Capaian Target RKPD Tahun 2022	Capaian Kinerja dan Kerangka Pendanaan						Kelompok Sasaran	Prakiraan Maju Rencana Tahun 2024		Perangkat Daerah Penanggung Jawab
						Target 2023	Pagu Indikatif	Lokasi	Sumber Dana	Prioritas			Target	Pagu Indikatif	
										Nasional	Daerah				
1.01.02.2.01.13	Rehabilitasi Sedang/Berat Rumah Dinas Kepala Sekolah/Guru/Penjaga Sekolah	Jumlah Rumah Dinas Kepala Sekolah, Guru, Penjaga Sekolah yang Telah DiRehabilitasi Sedang/Berat				90 Unit	11,250,000,000	Kab. Lampung Barat, Semua Kecamatan, Semua Kelurahan	DAK Fisik-Bidang Pendidikan-Reguler-SD		2. Peningkatan Pembangunan Sumberdaya Manusia	Sekolah,Guru, Siswa, Masyarakat	90 Unit	1,800,000,000	Dinas Pendidikan dan Kebudayaan
1.01.02.2.01.14	Pengadaan Mebel Sekolah	Jumlah Mebel sekolah yang Tersedia				176 Paket	2,445,000,000	Kab. Lampung Barat, Semua Kecamatan, Semua Kelurahan	DAK Fisik-Bidang Pendidikan-Reguler-SD		2. Peningkatan Pembangunan Sumberdaya Manusia	Sekolah,Guru, Siswa, Masyarakat	176 Paket	2,700,000,000	Dinas Pendidikan dan Kebudayaan
1.01.02.2.01.17	Pengadaan Perlengkapan Siswa	Jumlah Perlengkapan Peserta Didik yang Tersedia				5950 Unit	3,491,716,000	Kab. Lampung Barat, Semua Kecamatan, Semua Kelurahan	PENDAPATAN TRANSFER		2. Peningkatan Pembangunan Sumberdaya Manusia	Sekolah,Guru, Siswa, Masyarakat	5950 Unit	3,840,887,600	Dinas Pendidikan dan Kebudayaan
1.01.02.2.01.22	Pengadaan Alat Praktik dan Peraga Siswa	Jumlah Alat Praktik dan Peraga Siswa yang Tersedia				100 Paket	8,750,000,000	Kab. Lampung Barat, Semua Kecamatan, Semua Kelurahan	DAK Fisik-Bidang Pendidikan-Reguler-SD		2. Peningkatan Pembangunan Sumberdaya Manusia	Sekolah,Guru, Siswa, Masyarakat	100 Paket	3,750,000,000	Dinas Pendidikan dan Kebudayaan
1.01.02.2.01.23	Penyelenggaraan Proses Belajar dan Ujian bagi Peserta Didik	Jumlah Satuan Pendidikan yang Menyelenggarakan Proses Belajar dan Ujian				247 Satuan Pendidikan	1,999,207,000	Kab. Lampung Barat, Semua Kecamatan, Semua Kelurahan	PENDAPATAN TRANSFER		2. Peningkatan Pembangunan Sumberdaya Manusia	Sekolah,Guru, Siswa, Masyarakat	247 Satuan Pendidikan	2,391,160,000	Dinas Pendidikan dan Kebudayaan
1.01.02.2.01.25	Pembinaan Minat, Bakat dan Kreativitas Siswa	Jumlah Siswa yang Mengikuti Ajang Kompetisi/Lomba Akademik dan Non Akademik				615 Peserta Didik	182,620,900	Kab. Lampung Barat, Semua Kecamatan, Semua Kelurahan	PENDAPATAN TRANSFER		2. Peningkatan Pembangunan Sumberdaya Manusia	Sekolah,Guru, Siswa, Masyarakat	615 Peserta Didik	182,611,000	Dinas Pendidikan dan Kebudayaan
1.01.02.2.01.26	Penyediaan Pendidik dan Tenaga Kependidikan bagi Satuan Pendidikan Sekolah Dasar	Jumlah Pendidik dan Tenaga Kependidikan yang Tersedia pada Satuan Pendidikan Sekolah Dasar				711 Orang	2,212,200,000	Kab. Lampung Barat, Semua Kecamatan, Semua Kelurahan	PENDAPATAN TRANSFER		2. Peningkatan Pembangunan Sumberdaya Manusia	Sekolah,Guru, Siswa, Masyarakat	711 Orang	2,212,200,000	Dinas Pendidikan dan Kebudayaan
1.01.02.2.01.27	Pengembangan Karir Pendidik dan Tenaga Kependidikan pada Satuan Pendidikan Sekolah Dasar	Jumlah Pendidik dan Tenaga Kependidikan yang Mendapatkan Fasilitas Kenaikan Pangkat/Golongan, Pemberian Promosi, Peningkatan Kompetensi dan Kualifikasi				860 Orang	315,469,000	Kab. Lampung Barat, Semua Kecamatan, Semua Kelurahan	PENDAPATAN TRANSFER		2. Peningkatan Pembangunan Sumberdaya Manusia	Sekolah,Guru, Siswa, Masyarakat	860 Orang	900,000,000	Dinas Pendidikan dan Kebudayaan

**Penetapan Rencana Kerja Pemerintah Daerah (RKPD)
Kabupaten Lampung Barat
Tahun 2023**

Kode	Urusan/ Bidang Urusan/ Program/ Kegiatan/ Sub Kegiatan	Indikator Program/ Kegiatan/ Sub Kegiatan	Target Akhir Periode RPJMD	Realisasi Capaian RKPD Tahun 2021	Prakiraan Capaian Target RKPD Tahun 2022	Capaian Kinerja dan Kerangka Pendanaan						Kelompok Sasaran	Prakiraan Maju Rencana Tahun 2024		Perangkat Daerah Penanggung Jawab
						Target 2023	Pagu Indikatif	Lokasi	Sumber Dana	Prioritas			Target	Pagu Indikatif	
										Nasional	Daerah				
1.01.02.2.01.28	Pembinaan Kelembagaan dan Manajemen Sekolah	Jumlah Sekolah Menengah Dasar yang Dilaksanakan Pembinaan Kelembagaan dan manajemen sekolah				247 Satuan Pendidikan	74,425,000	Kab. Lampung Barat, Semua Kecamatan, Semua Kelurahan	PENDAPATAN TRANSFER	2. Peningkatan Pembangunan Sumberdaya Manusia	Sekolah,Guru, Siswa, Masyarakat	247 Satuan Pendidikan	440,000,000	Dinas Pendidikan dan Kebudayaan	
1.01.02.2.01.29	Pengelolaan Dana BOS Sekolah Dasar	Jumlah Sekolah Dasar yang Mengelola Dana BOS				216 Satuan Pendidikan	27,065,154,000	Kab. Lampung Barat, Semua Kecamatan, Semua Kelurahan	DAK Non Fisik-BOS Reguler	2. Peningkatan Pembangunan Sumberdaya Manusia	Sekolah,Guru, Siswa, Masyarakat	216 Satuan Pendidikan	29,462,394,150	Dinas Pendidikan dan Kebudayaan	
1.01.02.2.01.30	Peningkatan Kapasitas Pengelolaan Dana BOS Sekolah Dasar	Jumlah Tenaga Pengelola yang Meningkatkan Kapasitasnya dalam Pengelolaan Dana BOS Sekolah Dasar				432 Orang	138,682,000	Kab. Lampung Barat, Semua Kecamatan, Semua Kelurahan	PENDAPATAN TRANSFER	2. Peningkatan Pembangunan Sumberdaya Manusia	Sekolah,Guru, Siswa, Masyarakat	432 Orang	240,000,000	Dinas Pendidikan dan Kebudayaan	

**Penetapan Rencana Kerja Pemerintah Daerah (RKPD)
Kabupaten Lampung Barat
Tahun 2023**

Kode	Urusan/ Bidang Urusan/ Program/ Kegiatan/ Sub Kegiatan	Indikator Program/ Kegiatan/ Sub Kegiatan	Target Akhir Periode RPJMD	Realisasi Capaian RKPD Tahun 2021	Prakiraan Capaian Target RKPD Tahun 2022	Capaian Kinerja dan Kerangka Pendanaan						Kelompok Sasaran	Prakiraan Maju Rencana Tahun 2024		Perangkat Daerah Penanggung Jawab
						Target 2023	Pagu Indikatif	Lokasi	Sumber Dana	Prioritas			Target	Pagu Indikatif	
										Nasional	Daerah				
1 01 02 2.02	Pengelolaan Pendidikan Sekolah Menengah Pertama	Jumlah Pendidik dan Tenaga Kependidikan yang Mendapatkan Fasilitas Kenaikan Pangkat/Golongan, Pemberian Promosi, Peningkatan Kompetensi dan Kualifikas Jumlah Pendidik dan Tenaga Kependidikan yang Tersedia pada Satuan Pendidikan Sekolah Menengah Pertama Jumlah Perlengkapan Siswa yang Tersedia Jumlah Peserta Didik yang Mengikuti Proses Belajar dan Ujian Jumlah prasarana sekolah menengah pertama dibangun Jumlah prasarana sekolah menengah pertama direhab Jumlah sarana (Meubelair sekolah) menengah pertama yang tersedia Jumlah sarana (TIK sekolah) menengah pertama yang tersedia Jumlah Sekolah Menengah Pertama yang Dilaksanakan Pembinaan Jumlah Sekolah Menengah pertama yang Mengelola Dana BOS Jumlah Siswa yang Mengikuti Ajang Kompetisi/Lomba Akademik dan Non Akademik Jumlah Tenaga yang Meningkatkan Kapasitasnya dalam Pengelolaan Dana BOS Sekolah Menengah Pertama	1476 Orang 1544 Orang 26378 Paket 59800 Peserta Didik 98 Ruang 108 Ruang 22 Paket 20 Paket 84 Satuan Pendidikan 60 Satuan Pendidikan 2988 Peserta Didik 480 Orang		0 Orang 0 Orang 0 Paket 0 Peserta Didik 0 Ruang 0 Ruang 0 Paket 0 Paket 0 Satuan Pendidikan 0 Satuan Pendidikan 0 Peserta Didik 0 Orang	369 Orang 383 Orang 5.685 Paket 15500 Peserta Didik 29 Ruang 31 Ruang 7 Paket 9 Paket 84 Satuan Pendidikan 60 Satuan Pendidikan 747 Peserta Didik 120 Orang						369 Orang 383 Orang 5.685 Paket 15500 Peserta Didik 29 Ruang 31 Ruang 7 Paket 9 Paket 84 Satuan Pendidikan 60 Satuan Pendidikan 747 Peserta Didik 120 Orang	33,982,036,600		

**Penetapan Rencana Kerja Pemerintah Daerah (RKPD)
Kabupaten Lampung Barat
Tahun 2023**

Kode	Urusan/ Bidang Urusan/ Program/ Kegiatan/ Sub Kegiatan	Indikator Program/ Kegiatan/ Sub Kegiatan	Target Akhir Periode RPJMD	Realisasi Capaian RKPD Tahun 2021	Prakiraan Capaian Target RKPD Tahun 2022	Capaian Kinerja dan Kerangka Pendanaan						Kelompok Sasaran	Prakiraan Maju Rencana Tahun 2024		Perangkat Daerah Penanggung Jawab
						Target 2023	Pagu Indikatif	Lokasi	Sumber Dana	Prioritas			Target	Pagu Indikatif	
										Nasional	Daerah				
1.01.02.2.02.03	Pembangunan Ruang Guru/Kepala Sekolah/TU	Jumlah Ruang Guru/Kepala Sekolah/TU yang Telah Dibangun				4 Ruang	1,600,000,000	Kab. Lampung Barat, Semua Kecamatan, Semua Kelurahan	DAK Fisik-Bidang Pendidikan-Reguler-SMP		2. Peningkatan Pembangunan Sumberdaya Manusia	Sekolah, Guru, Siswa, Masyarakat	4 Ruang	460,000,000	Dinas Pendidikan dan Kebudayaan
1.01.02.2.02.04	Pembangunan Ruang Unit Kesehatan Sekolah	Jumlah Ruang Unit Kesehatan Sekolah yang Telah Dibangun				10 Ruang	2,100,000,000	Kab. Lampung Barat, Semua Kecamatan, Semua Kelurahan	DAK Fisik-Bidang Pendidikan-Reguler-SMP		2. Peningkatan Pembangunan Sumberdaya Manusia	Sekolah, Guru, Siswa, Masyarakat	10 Ruang	920,000,000	Dinas Pendidikan dan Kebudayaan
1.01.02.2.02.05	Pembangunan Perpustakaan Sekolah	Jumlah Perpustakaan Sekolah yang Telah Dibangun				3 Ruang	1,170,000,000	Kab. Lampung Barat, Semua Kecamatan, Semua Kelurahan	DAK Fisik-Bidang Pendidikan-Reguler-SMP		2. Peningkatan Pembangunan Sumberdaya Manusia	Sekolah, Guru, Siswa, Masyarakat	3 Ruang	460,000,000	Dinas Pendidikan dan Kebudayaan
1.01.02.2.02.06	Pembangunan Laboratorium	Jumlah Ruang Laboratorium yang Telah Dibangun				3 Ruang	1,206,000,000	Kab. Lampung Barat, Semua Kecamatan, Semua Kelurahan	DAK Fisik-Bidang Pendidikan-Reguler-SMP		2. Peningkatan Pembangunan Sumberdaya Manusia	Sekolah, Guru, Siswa, Masyarakat	3 Ruang	1,360,000,000	Dinas Pendidikan dan Kebudayaan
1.01.02.2.02.09	Pembangunan Rumah Dinas Kepala Sekolah/Guru/Penjaga Sekolah	Jumlah Rumah Dinas Kepala Sekolah, Guru, Penjaga Sekolah yang Telah Dibangun				8 Unit	1,720,000,000	Kab. Lampung Barat, Semua Kecamatan, Semua Kelurahan	DAK Fisik-Bidang Pendidikan-Reguler-SMP		2. Peningkatan Pembangunan Sumberdaya Manusia	Sekolah, Guru, Siswa, Masyarakat	8 Unit	652,000,000	Dinas Pendidikan dan Kebudayaan
1.01.02.2.02.10	Pembangunan Fasilitas Parkir	Jumlah Fasilitas Parkir yang Telah Dibangun				5 Unit	750,000,000	Kab. Lampung Barat, Semua Kecamatan, Semua Kelurahan	DAK Fisik-Bidang Pendidikan-Reguler-SMP		2. Peningkatan Pembangunan Sumberdaya Manusia	Sekolah, Guru, Siswa, Masyarakat	5 Unit	170,000,000	Dinas Pendidikan dan Kebudayaan
1.01.02.2.02.12	Pembangunan Sarana, Prasarana dan Utilitas Sekolah	Jumlah Sarana, Prasarana dan Utilitas Sekolah yang Telah Dibangun				10 Unit	772,500,000	Kab. Lampung Barat, Semua Kecamatan, Semua Kelurahan	DAK Fisik-Bidang Pendidikan-Reguler-SMP		2. Peningkatan Pembangunan Sumberdaya Manusia	Sekolah, Guru, Siswa, Masyarakat	10 Unit	1,350,000,000	Dinas Pendidikan dan Kebudayaan
1.01.02.2.02.14	Rehabilitasi Sedang/Berat Ruang Kelas Sekolah	Jumlah Ruang kelas sekolah yang Telah Direhabilitasi Sedang/Berat				40 Ruang	4,400,000,000	Kab. Lampung Barat, Semua Kecamatan, Semua Kelurahan	DAK Fisik-Bidang Pendidikan-Reguler-SMP		2. Peningkatan Pembangunan Sumberdaya Manusia	Sekolah, Guru, Siswa, Masyarakat	40 Ruang	1,375,000,000	Dinas Pendidikan dan Kebudayaan
1.01.02.2.02.15	Rehabilitasi Sedang/Berat Ruang Guru Sekolah	Jumlah Ruang Guru Sekolah yang Telah Direhabilitasi Sedang/Berat				5 Ruang	1,000,000,000	Kab. Lampung Barat, Semua Kecamatan, Semua Kelurahan	DAK Fisik-Bidang Pendidikan-Reguler-SMP		2. Peningkatan Pembangunan Sumberdaya Manusia	Sekolah, Guru, Siswa, Masyarakat	5 Ruang	564,000,000	Dinas Pendidikan dan Kebudayaan

**Penetapan Rencana Kerja Pemerintah Daerah (RKPD)
Kabupaten Lampung Barat
Tahun 2023**

Kode	Urusan/ Bidang Urusan/ Program/ Kegiatan/ Sub Kegiatan	Indikator Program/ Kegiatan/ Sub Kegiatan	Target Akhir Periode RPJMD	Realisasi Capaian RKPD Tahun 2021	Prakiraan Capaian Target RKPD Tahun 2022	Capaian Kinerja dan Kerangka Pendanaan						Kelompok Sasaran	Prakiraan Maju Rencana Tahun 2024		Perangkat Daerah Penanggung Jawab
						Target 2023	Pagu Indikatif	Lokasi	Sumber Dana	Prioritas			Target	Pagu Indikatif	
										Nasional	Daerah				
1.01.02.2.02.17	Rehabilitasi Sedang/Berat Perpustakaan Sekolah	Jumlah Perpustakaan Sekolah yang Telah Direhabilitasi Sedang/Berat				5 Ruang	1,000,000,000	Kab. Lampung Barat, Semua Kecamatan, Semua Kelurahan	DAK Fisik-Bidang Pendidikan-Reguler-SMP		2. Peningkatan Pembangunan Sumberdaya Manusia	Sekolah, Guru, Siswa, Masyarakat	5 Ruang	942,000,000	Dinas Pendidikan dan Kebudayaan
1.01.02.2.02.18	Rehabilitasi Sedang/Berat Laboratorium	Jumlah Laboratorium yang Telah Direhabilitasi Sedang/Berat				10 Ruang	2,000,000,000	Kab. Lampung Barat, Semua Kecamatan, Semua Kelurahan	DAK Fisik-Bidang Pendidikan-Reguler-SMP		2. Peningkatan Pembangunan Sumberdaya Manusia	Sekolah, Guru, Siswa, Masyarakat	10 Ruang	471,000,000	Dinas Pendidikan dan Kebudayaan
1.01.02.2.02.24	Rehabilitasi Sedang/Berat Sarana, Prasarana dan Utilitas Sekolah	Jumlah Sarana, Prasarana dan Utilitas Sekolah yang Telah Direhabilitasi Sedang/Berat				10 Unit	2,080,000,000	Kab. Lampung Barat, Semua Kecamatan, Semua Kelurahan	DAK Fisik-Bidang Pendidikan-Reguler-SMP		2. Peningkatan Pembangunan Sumberdaya Manusia	Sekolah, Guru, Siswa, Masyarakat	10 Unit	690,000,000	Dinas Pendidikan dan Kebudayaan
1.01.02.2.02.25	Pengadaan Mebel Sekolah	Jumlah Mebel Sekolah yang Tersedia				88 Paket	1,852,000,000	Kab. Lampung Barat, Semua Kecamatan, Semua Kelurahan	DAK Fisik-Bidang Pendidikan-Reguler-SMP		2. Peningkatan Pembangunan Sumberdaya Manusia	Sekolah, Guru, Siswa, Masyarakat	88 Paket	1,200,000,000	Dinas Pendidikan dan Kebudayaan
1.01.02.2.02.28	Pengadaan Perlengkapan Siswa	Jumlah Perlengkapan Peserta Didik yang Tersedia				5685 Unit	3,627,619,000	Kab. Lampung Barat, Semua Kecamatan, Semua Kelurahan	PENDAPATAN TRANSFER		2. Peningkatan Pembangunan Sumberdaya Manusia	Sekolah, Guru, Siswa, Masyarakat	5685 Unit	3,990,380,900	Dinas Pendidikan dan Kebudayaan
1.01.02.2.02.35	Pengadaan Alat Praktik dan Peraga Siswa	Jumlah Alat Praktik dan Peraga Siswa yang Tersedia				15 Paket	1,875,000,000	Kab. Lampung Barat, Semua Kecamatan, Semua Kelurahan	DAK Fisik-Bidang Pendidikan-Reguler-SMP		2. Peningkatan Pembangunan Sumberdaya Manusia	Sekolah, Guru, Siswa, Masyarakat	15 Paket	1,125,000,000	Dinas Pendidikan dan Kebudayaan
1.01.02.2.02.36	Penyelenggaraan Proses Belajar dan Ujian bagi Peserta Didik	Jumlah Peserta Didik yang Mengikuti Proses Belajar dan Ujian				15447 Peserta Didik	1,218,128,700	Kab. Lampung Barat, Semua Kecamatan, Semua Kelurahan	PENDAPATAN TRANSFER		2. Peningkatan Pembangunan Sumberdaya Manusia	Sekolah, Guru, Siswa, Masyarakat	15447 Peserta Didik	1,537,800,000	Dinas Pendidikan dan Kebudayaan
1.01.02.2.02.38	Pembinaan Minat, Bakat dan Kreativitas Siswa	Jumlah Siswa yang Mengikuti Ajang Kompetisi/Lomba Akademik dan Non Akademik				747 Peserta Didik	179,952,000	Kab. Lampung Barat, Semua Kecamatan, Semua Kelurahan	PENDAPATAN TRANSFER		2. Peningkatan Pembangunan Sumberdaya Manusia	Sekolah, Guru, Siswa, Masyarakat	747 Peserta Didik	179,952,000	Dinas Pendidikan dan Kebudayaan
1.01.02.2.02.39	Penyediaan Pendidik dan Tenaga Kependidikan bagi Satuan Pendidikan Sekolah Menengah Pertama	Jumlah Pendidik dan Tenaga Kependidikan yang Tersedia pada Satuan Pendidikan Sekolah Menengah Pertama				383 Orang	1,374,048,000		PENDAPATAN TRANSFER		2. Peningkatan Pembangunan Sumberdaya Manusia	Sekolah, Guru, Siswa, Masyarakat	383 Orang	1,421,248,000	Dinas Pendidikan dan Kebudayaan

**Penetapan Rencana Kerja Pemerintah Daerah (RKPD)
Kabupaten Lampung Barat
Tahun 2023**

Kode	Urusan/ Bidang Urusan/ Program/ Kegiatan/ Sub Kegiatan	Indikator Program/ Kegiatan/ Sub Kegiatan	Target Akhir Periode RPJMD	Realisasi Capaian RKPD Tahun 2021	Prakiraan Capaian Target RKPD Tahun 2022	Capaian Kinerja dan Kerangka Pendanaan						Kelompok Sasaran	Prakiraan Maju Rencana Tahun 2024		Perangkat Daerah Penanggung Jawab
						Target 2023	Pagu Indikatif	Lokasi	Sumber Dana	Prioritas			Target	Pagu Indikatif	
										Nasional	Daerah				
1.01.02.2.02.40	Pengembangan Karir Pendidik dan Tenaga Kependidikan pada Satuan Pendidikan Sekolah Menengah Pertama	Jumlah Pendidik dan Tenaga Kependidikan yang Mendapatkan Fasilitas Kenaikan Pangkat/Golongan, Pemberian Promosi, Peningkatan Kompetensi dan Kualifikasi				336 Orang	277,146,800	Kab. Lampung Barat, Semua Kecamatan, Semua Kelurahan	PENDAPATAN TRANSFER		2. Peningkatan Pembangunan Sumberdaya Manusia	Sekolah, Guru, Siswa, Masyarakat	336 Orang	700,000,000	Dinas Pendidikan dan Kebudayaan
1.01.02.2.02.41	Pembinaan Kelembagaan dan Manajemen Sekolah	Jumlah Sekolah Menengah Pertama yang Dilaksanakan Pembinaan				84 Satuan Pendidikan	51,085,500	Kab. Lampung Barat, Semua Kecamatan, Semua Kelurahan	PENDAPATAN TRANSFER		2. Peningkatan Pembangunan Sumberdaya Manusia	Sekolah, Guru, Siswa, Masyarakat	84 Satuan Pendidikan	370,000,000	Dinas Pendidikan dan Kebudayaan
1.01.02.2.02.42	Pengelolaan Dana BOS Sekolah Menengah Pertama	Jumlah Sekolah Menengah pertama yang Mengelola Dana BOS				61 Satuan Pendidikan	12,719,686,000	Kab. Lampung Barat, Semua Kecamatan, Semua Kelurahan	DAK Non Fisik-BOS Reguler		2. Peningkatan Pembangunan Sumberdaya Manusia	Sekolah, Guru, Siswa, Masyarakat	61 Satuan Pendidikan	13,833,155,700	Dinas Pendidikan dan Kebudayaan
1.01.02.2.02.43	Peningkatan Kapasitas Pengelolaan Dana BOS Sekolah Menengah Pertama	Jumlah Tenaga yang Meningkatkan Kapasitasnya dalam Pengelolaan Dana BOS Sekolah Menengah Pertama				122 Orang	98,692,000	Kab. Lampung Barat, Semua Kecamatan, Semua Kelurahan	PENDAPATAN TRANSFER		2. Peningkatan Pembangunan Sumberdaya Manusia	Sekolah, Guru, Siswa, Masyarakat	122 Orang	210,500,000	Dinas Pendidikan dan Kebudayaan
1.01.02.2.03	Pengelolaan Pendidikan Anak Usia Dini (PAUD)	Jumlah Gedung/Ruang Kelas/Ruang Guru PAUD yang Telah Dibangun Jumlah Gedung/Ruang Kelas/Ruang Guru PAUD yang Telah Direhabilitasi Sedang/Berat Jumlah Mebel PAUD yang Tersedia Jumlah PAUD yang Dilaksanakan Pembinaan Kelembagaan dan Manajemen Jumlah PAUD yang Mengelola Dana BOP Jumlah Pendidik dan Tenaga Kependidikan yang mendapatkan Fasilitas Kenaikan Pangkat/Golongan, Pemberian Promosi, Peningkatan Kompetensi dan Kualifikasi Jumlah Pendidik dan	47 Unit 22 Unit 30 Paket 101 Satuan Pendidikan 712 Satuan Pendidikan 1536 Orang 140 Orang 12 Paket 2 Paket 19200 Peserta Didik 300 Peserta Didik 34 Unit 18 Ruang 1.424 Orang		0 Unit 0 Unit 0 Paket 0 Satuan Pendidikan 0 Satuan Pendidikan 0 Orang 0 Orang 0 Paket 0 Paket 0 Peserta Didik 0 Peserta Didik 0 Unit 0 Ruang 0 Orang	9 Unit 4 Unit 6 Paket 101 Satuan Pendidikan 176 Satuan Pendidikan 384 Orang 140 Orang 12 Paket 2 Paket 4.8 Peserta Didik 300 Peserta Didik 6 Unit 4 Ruang 352 Orang	9,095,753,309						9,058,982,900		

Penetapan Rencana Kerja Pemerintah Daerah (RKPD) Kabupaten Lampung Barat Tahun 2023																
Kode	Urusan/ Bidang Urusan/ Program/ Kegiatan/ Sub Kegiatan	Indikator Program/ Kegiatan/ Sub Kegiatan	Target Akhir Periode RPJMD	Realisasi Capaian RKPD Tahun 2021	Prakiraan Capaian Target RKPD Tahun 2022	Capaian Kinerja dan Kerangka Pendanaan							Kelompok Sasaran	Prakiraan Maju Rencana Tahun 2024		Perangkat Daerah Penanggung Jawab
						Target 2023	Pagu Indikatif	Lokasi	Sumber Dana	Prioritas		Target		Pagu Indikatif		
										Nasional	Daerah					
		Tenaga Kependidikan yang Tersedia pada PAUD Jumlah perlengkapan PAUD yang Tersedia Jumlah Perlengkapan Peserta Didik PAUD yang Tersedia Jumlah Peserta Didik PAUD yang Menerima Biaya Personil Peserta Didik Jumlah Peserta Didik PAUD yang Mengikuti Proses Belajar Jumlah Sarana, Prasarana dan Utilitas PAUD yang Telah Dibangun Jumlah Sarana, Prasarana dan Utilitas PAUD yang Telah Direhabilitasi Sedang/Berat Jumlah Tenaga yang Meningkatkan Kapasitasnya dalam Pengelolaan Dana BOP PAUD														
1	01 02 2.03 01	Pembangunan Gedung/Ruang Kelas/Ruang Guru PAUD	Jumlah Gedung/Ruang Kelas/Ruang Guru PAUD yang Telah Dibangun			9 Unit	765,000,000	Kab. Lampung Barat, Semua Kecamatan, Semua Kelurahan	DAK Fisik-Bidang Pendidikan-Reguler-PAUD		2. Peningkatan Pembangunan Sumberdaya Manusia	Sekolah, Guru, Siswa, Masyarakat	9 Unit	1,020,000,000	Dinas Pendidikan dan Kebudayaan	
1	01 02 2.03 02	Pembangunan Sarana, Prasarana dan Utilitas PAUD	Jumlah Sarana, Prasarana dan Utilitas PAUD yang Telah Dibangun			18 Unit	1,830,000,000	Kab. Lampung Barat, Semua Kecamatan, Semua Kelurahan	PENDAPATAN TRANSFER DAK Fisik-Bidang Pendidikan-Reguler-PAUD		2. Peningkatan Pembangunan Sumberdaya Manusia	Sekolah, Guru, Siswa, Masyarakat	18 Unit	730,000,000	Dinas Pendidikan dan Kebudayaan	
1	01 02 2.03 03	Rehabilitasi Sedang/Berat Gedung/Ruang Kelas/Ruang Guru PAUD	Jumlah Gedung/Ruang Kelas/Ruang Guru PAUD yang Telah Direhabilitasi Sedang/Berat			4 Unit	328,000,000	Kab. Lampung Barat, Semua Kecamatan, Semua Kelurahan	DAK Fisik-Bidang Pendidikan-Reguler-PAUD		2. Peningkatan Pembangunan Sumberdaya Manusia	Sekolah, Guru, Siswa, Masyarakat	4 Unit	410,000,000	Dinas Pendidikan dan Kebudayaan	
1	01 02 2.03 04	Rehabilitasi Sedang/Berat Pembangunan Sarana, Prasarana dan Utilitas PAUD	Jumlah Sarana, Prasarana dan Utilitas PAUD yang Telah Direhabilitasi Sedang/Berat			4 Unit	260,000,000	Kab. Lampung Barat, Semua Kecamatan, Semua Kelurahan	DAK Fisik-Bidang Pendidikan-Reguler-PAUD		2. Peningkatan Pembangunan Sumberdaya Manusia	Sekolah, Guru, Siswa, Masyarakat	4 Unit	390,000,000	Dinas Pendidikan dan Kebudayaan	

**Penetapan Rencana Kerja Pemerintah Daerah (RKPD)
Kabupaten Lampung Barat
Tahun 2023**

Kode	Urusan/ Bidang Urusan/ Program/ Kegiatan/ Sub Kegiatan	Indikator Program/ Kegiatan/ Sub Kegiatan	Target Akhir Periode RPJMD	Realisasi Capaian RKPD Tahun 2021	Prakiraan Capaian Target RKPD Tahun 2022	Capaian Kinerja dan Kerangka Pendanaan						Kelompok Sasaran	Prakiraan Maju Rencana Tahun 2024		Perangkat Daerah Penanggung Jawab
						Target 2023	Pagu Indikatif	Lokasi	Sumber Dana	Prioritas			Target	Pagu Indikatif	
										Nasional	Daerah				
1.01.02.2.03.07	Pengadaan Mebel PAUD	Jumlah Mebel PAUD yang Tersedia				6 Paket	450,000,000		DAK Fisik-Bidang Pendidikan-Reguler-PAUD		2. Peningkatan Pembangunan Sumberdaya Manusia	Sekolah, Guru, Siswa, Masyarakat	6 Paket	600,000,000	Dinas Pendidikan dan Kebudayaan
1.01.02.2.03.09	Pengadaan Perlengkapan PAUD	Jumlah perlengkapan PAUD yang Tersedia				12 Paket	300,000,000	Kab. Lampung Barat, Semua Kecamatan, Semua Kelurahan	DAK Fisik-Bidang Pendidikan-Reguler-PAUD		2. Peningkatan Pembangunan Sumberdaya Manusia	Sekolah, Guru, Siswa, Masyarakat	12 Paket	300,000,000	Dinas Pendidikan dan Kebudayaan
1.01.02.2.03.10	Pengadaan Perlengkapan Siswa PAUD	Jumlah Perlengkapan Peserta Didik PAUD yang Tersedia				2 Paket	185,000,000	Kab. Lampung Barat, Semua Kecamatan, Semua Kelurahan	PENDAPATAN TRANSFER		2. Peningkatan Pembangunan Sumberdaya Manusia	Sekolah, Guru, Siswa, Masyarakat	2 Paket	185,000,000	Dinas Pendidikan dan Kebudayaan
1.01.02.2.03.11	Penyediaan Biaya Personil Peserta Didik PAUD	Jumlah Peserta Didik PAUD yang Menerima Biaya Personil Peserta Didik				5560 Peserta Didik	283,000,000	Kab. Lampung Barat, Semua Kecamatan, Semua Kelurahan	PENDAPATAN TRANSFER		2. Peningkatan Pembangunan Sumberdaya Manusia	Sekolah, Guru, Siswa, Masyarakat	5560 Peserta Didik	283,000,000	Dinas Pendidikan dan Kebudayaan
1.01.02.2.03.13	Penyelenggaraan Proses Belajar PAUD	Jumlah Peserta Didik PAUD yang Mengikuti Proses Belajar				300 Peserta Didik	55,000,000	Kab. Lampung Barat, Semua Kecamatan, Semua Kelurahan	PENDAPATAN TRANSFER		2. Peningkatan Pembangunan Sumberdaya Manusia	Sekolah, Guru, Siswa, Masyarakat	300 Peserta Didik	55,000,000	Dinas Pendidikan dan Kebudayaan
1.01.02.2.03.15	Penyediaan Pendidik dan Tenaga Kependidikan bagi Satuan PAUD	Jumlah Pendidik dan Tenaga Kependidikan yang Tersedia pada PAUD				140 Orang	340,892,900	Kab. Lampung Barat, Semua Kecamatan, Semua Kelurahan	PENDAPATAN TRANSFER		2. Peningkatan Pembangunan Sumberdaya Manusia	Sekolah, Guru, Siswa, Masyarakat	140 Orang	340,892,900	Dinas Pendidikan dan Kebudayaan
1.01.02.2.03.16	Pengembangan Karir Pendidik dan Tenaga Kependidikan pada Satuan Pendidikan PAUD	Jumlah Pendidik dan Tenaga Kependidikan yang Mendapatkan Fasilitas Kenaikan Pangkat/Golongan, Pemberian Promosi, Peningkatan Kompetensi dan Kualifikasi				880 Orang	372,165,409	Kab. Lampung Barat, Semua Kecamatan, Semua Kelurahan	PENDAPATAN TRANSFER		2. Peningkatan Pembangunan Sumberdaya Manusia	Sekolah, Guru, Siswa, Masyarakat	880 Orang	500,000,000	Dinas Pendidikan dan Kebudayaan
1.01.02.2.03.17	Pembinaan Kelembagaan dan Manajemen PAUD	Jumlah PAUD yang Dilaksanakan Pembinaan Kelembagaan dan Manajemen				101 Satuan Pendidikan	250,000,000		PENDAPATAN TRANSFER		2. Peningkatan Pembangunan Sumberdaya Manusia	Sekolah, Guru, Siswa, Masyarakat	101 Satuan Pendidikan	250,000,000	Dinas Pendidikan dan Kebudayaan
1.01.02.2.03.18	Pengelolaan Dana BOP PAUD	Jumlah PAUD yang Mengelola Dana BOP				176 Satuan Pendidikan	3,624,700,000	Kab. Lampung Barat, Semua Kecamatan, Semua Kelurahan	DAK Non Fisik-BOP PAUD		2. Peningkatan Pembangunan Sumberdaya Manusia	Sekolah, Guru, Siswa, Masyarakat	176 Satuan Pendidikan	3,920,840,000	Dinas Pendidikan dan Kebudayaan

**Penetapan Rencana Kerja Pemerintah Daerah (RKPD)
Kabupaten Lampung Barat
Tahun 2023**

Kode	Urusan/ Bidang Urusan/ Program/ Kegiatan/ Sub Kegiatan	Indikator Program/ Kegiatan/ Sub Kegiatan	Target Akhir Periode RPJMD	Realisasi Capaian RKPD Tahun 2021	Prakiraan Capaian Target RKPD Tahun 2022	Capaian Kinerja dan Kerangka Pendanaan						Kelompok Sasaran	Prakiraan Maju Rencana Tahun 2024		Perangkat Daerah Penanggung Jawab
						Target 2023	Pagu Indikatif	Lokasi	Sumber Dana	Prioritas			Target	Pagu Indikatif	
										Nasional	Daerah				
1.01.02.2.03.19	Peningkatan Kapasitas Pengelolaan Dana BOP PAUD	Jumlah Tenaga yang Meningkatkan Kapasitasnya dalam Pengelolaan Dana BOP PAUD				352 Orang	51,995,000	Kab. Lampung Barat, Semua Kecamatan, Semua Kelurahan	PENDAPATAN TRANSFER		2. Peningkatan Pembangunan Sumberdaya Manusia	Sekolah, Guru, Siswa, Masyarakat	352 Orang	74,250,000	Dinas Pendidikan dan Kebudayaan
1.01.02.2.04	Pengelolaan Pendidikan Nonformal/Kesetaraan	Jumlah Alat Praktik dan Peraga Siswa Non Formal/ Kesetaraan yang Tersedia Jumlah Gedung/Ruang Kelas/Ruang Guru Non Formal/Kesetaraan yang Telah Dibangun Jumlah Gedung/Ruang Kelas/Ruang Guru Pendidikan Non Formal/Kesetaraan yang Direhabilitasi Sedang/Berat Jumlah Mebel Pendidikan Non Formal/Kesetaraan yang Tersedia Jumlah Perlengkapan Pendidikan Non Formal/Kesetaraan yang Tersedia Jumlah Peserta Didik yang Mengikuti Proses Belajar Jumlah Sarana, Prasarana dan Utilitas Sekolah Non Formal/ Kesetaraan yang Direhabilitasi Sedang/Berat Jumlah Sekolah Non Formal/Kesetaraan yang Dilaksanakan Pembinaan Kelembagaan dan Manajemen Jumlah Sekolah Non Formal/Kesetaraan yang Mengelola Dana BOP Jumlah Tenaga yang meningkatkan kapasitasnya dalam mengelola Dana BOP pada Sekolah Non Formal/Kesetaraan	8 Paket 4 Unit 11 Unit 12 Paket 8 Paket 7800 Peserta Didik 1 Unit 6 Satuan Pendidikan 12 Satuan pendidikan 120 Orang	0 Paket 0 Unit 0 Unit 0 Paket 0 Paket 0 Peserta Didik 0 Unit 0 Satuan Pendidikan 0 Satuan pendidikan 0 Orang	2 Paket 1 Unit 2 Unit 3 Paket 2 Paket 1.95 Peserta Didik 2 Unit 6 Satuan Pendidikan 12 Satuan pendidikan 30 Orang	3,990,471,080						2 Paket 1 Unit 2 Unit 3 Paket 2 Paket 1.95 Peserta Didik 2 Unit 6 Satuan Pendidikan 12 Satuan pendidikan 30 Orang	2,874,095,000		

**Penetapan Rencana Kerja Pemerintah Daerah (RKPD)
Kabupaten Lampung Barat
Tahun 2023**

Kode	Urusan/ Bidang Urusan/ Program/ Kegiatan/ Sub Kegiatan	Indikator Program/ Kegiatan/ Sub Kegiatan	Target Akhir Periode RPJMD	Realisasi Capaian RKPD Tahun 2021	Prakiraan Capaian Target RKPD Tahun 2022	Capaian Kinerja dan Kerangka Pendanaan						Kelompok Sasaran	Prakiraan Maju Rencana Tahun 2024		Perangkat Daerah Penanggung Jawab
						Target 2023	Pagu Indikatif	Lokasi	Sumber Dana	Prioritas			Target	Pagu Indikatif	
										Nasional	Daerah				
1.01.02.2.04.01	Pembangunan Gedung/Ruang Kelas/Ruang Guru Nonformal/Kesetaraan	Jumlah Gedung/Ruang Kelas/Ruang Guru Nonformal/Kesetaraan yang Telah Dibangun				1 Unit	250,000,000	Kab. Lampung Barat, Semua Kecamatan, Semua Kelurahan	DAK Fisik-Bidang Pendidikan-Reguler-SKB		2. Peningkatan Pembangunan Sumberdaya Manusia	PKBM, SKB, Warga belajar, Tutor, Masyarakat	1 Unit	250,000,000	Dinas Pendidikan dan Kebudayaan
1.01.02.2.04.03	Rehabilitasi Sedang/Berat Gedung/Ruang Kelas/Ruang Guru Pendidikan Nonformal / Kesetaraan	Jumlah Gedung/Ruang Kelas/Ruang Guru Pendidikan Nonformal/Kesetaraan yang Direhabilitasi Sedang/Berat				2 Unit	170,000,000	Kab. Lampung Barat, Semua Kecamatan, Semua Kelurahan	DAK Fisik-Bidang Pendidikan-Reguler-SKB		2. Peningkatan Pembangunan Sumberdaya Manusia	PKBM, SKB, Warga belajar, Tutor, Masyarakat	2 Unit	255,000,000	Dinas Pendidikan dan Kebudayaan
1.01.02.2.04.04	Rehabilitasi Sedang/Berat Pembangunan Sarana, Prasarana dan Utilitas Sekolah Nonformal/Kesetaraan	Jumlah Sarana, Prasarana dan Utilitas Sekolah Nonformal/ Kesetaraan yang Direhabilitasi Sedang/Berat				2 Unit	170,000,000	Kab. Lampung Barat, Semua Kecamatan, Semua Kelurahan	DAK Fisik-Bidang Pendidikan-Reguler-SKB		2. Peningkatan Pembangunan Sumberdaya Manusia	PKBM, SKB, Warga belajar, Tutor, Masyarakat	2 Unit	85,000,000	Dinas Pendidikan dan Kebudayaan
1.01.02.2.04.07	Pengadaan Mebel Pendidikan Nonformal/Kesetaraan	Jumlah Mebel Pendidikan Nonformal/Kesetaraan yang Tersedia				3 Paket	225,000,000	Kab. Lampung Barat, Semua Kecamatan, Semua Kelurahan	DAK Fisik-Bidang Pendidikan-Reguler-SKB		2. Peningkatan Pembangunan Sumberdaya Manusia	PKBM, SKB, Warga belajar, Tutor, Masyarakat	3 Paket	225,000,000	Dinas Pendidikan dan Kebudayaan
1.01.02.2.04.09	Pengadaan Perlengkapan Pendidikan Nonformal / Kesetaraan	Jumlah Perlengkapan Pendidikan Nonformal/Kesetaraan yang Tersedia				2 Paket	200,000,000	Kab. Lampung Barat, Semua Kecamatan, Semua Kelurahan	DAK Fisik-Bidang Pendidikan-Reguler-SKB		2. Peningkatan Pembangunan Sumberdaya Manusia	PKBM, SKB, Warga belajar, Tutor, Masyarakat	2 Paket	200,000,000	Dinas Pendidikan dan Kebudayaan
1.01.02.2.04.11	Pengadaan Alat Praktik dan Peraga Siswa Nonformal / Kesetaraan	Jumlah Alat Praktik dan Peraga Siswa Nonformal/ Kesetaraan yang Tersedia				2 Paket	240,000,000	Kab. Lampung Barat, Semua Kecamatan, Semua Kelurahan	PENDAPATAN TRANSFER		2. Peningkatan Pembangunan Sumberdaya Manusia	PKBM, SKB, Warga belajar, Tutor, Masyarakat	2 Paket	240,000,000	Dinas Pendidikan dan Kebudayaan
1.01.02.2.04.12	Penyelenggaraan Proses Belajar Nonformal/Kesetaraan	Jumlah Peserta Didik yang Mengikuti Proses Belajar				112 Peserta Didik	1,403,754,000	Kab. Lampung Barat, Semua Kecamatan, Semua Kelurahan	PENDAPATAN TRANSFER		2. Peningkatan Pembangunan Sumberdaya Manusia	PKBM, SKB, Warga belajar, Tutor, Masyarakat	112 Peserta Didik	315,385,000	Dinas Pendidikan dan Kebudayaan
1.01.02.2.04.16	Pembinaan Kelembagaan dan Manajemen Sekolah Nonformal/Kesetaraan	Jumlah Sekolah Nonformal/Kesetaraan yang Dilaksanakan Pembinaan Kelembagaan dan Manajemen				6 Satuan Pendidikan	520,000,000	Kab. Lampung Barat, Semua Kecamatan, Semua Kelurahan	PENDAPATAN TRANSFER		2. Peningkatan Pembangunan Sumberdaya Manusia	PKBM, SKB, Warga belajar, Tutor, Masyarakat	6 Satuan Pendidikan	520,000,000	Dinas Pendidikan dan Kebudayaan
1.01.02.2.04.17	Pengelolaan Dana BOP Sekolah Nonformal/Kesetaraan	Jumlah Sekolah Nonformal/Kesetaraan yang Mengelola Dana BOP				11 Satuan Pendidikan	800,086,080	Kab. Lampung Barat, Semua Kecamatan, Semua Kelurahan	DAK Non Fisik-BOP Pendidikan Kesetaraan		2. Peningkatan Pembangunan Sumberdaya Manusia	PKBM, SKB, Warga belajar, Tutor, Masyarakat	11 Satuan Pendidikan	763,710,000	Dinas Pendidikan dan Kebudayaan

**Penetapan Rencana Kerja Pemerintah Daerah (RKPD)
Kabupaten Lampung Barat
Tahun 2023**

Kode	Urusan/ Bidang Urusan/ Program/ Kegiatan/ Sub Kegiatan	Indikator Program/ Kegiatan/ Sub Kegiatan	Target Akhir Periode RPJMD	Realisasi Capaian RKPD Tahun 2021	Prakiraan Capaian Target RKPD Tahun 2022	Capaian Kinerja dan Kerangka Pendanaan						Kelompok Sasaran	Prakiraan Maju Rencana Tahun 2024		Perangkat Daerah Penanggung Jawab
						Target 2023	Pagu Indikatif	Lokasi	Sumber Dana	Prioritas			Target	Pagu Indikatif	
										Nasional	Daerah				
1.01.02.2.04.18	Peningkatan Kapasitas Pengelolaan Dana BOP Sekolah Nonformal/Kesetaraan	Jumlah Tenaga yang Meningkatkan Kapasitasnya dalam Pengelolaan Dana BOP Sekolah Nonformal/Kesetaraan				30 Orang	11,631,000	Kab. Lampung Barat, Semua Kecamatan, Semua Kelurahan	PENDAPATAN TRANSFER	2. Peningkatan Pembangunan Sumberdaya Manusia	PKBM, SKB, Warga belajar, Tutor, Masyarakat	30 Orang	20,000,000	Dinas Pendidikan dan Kebudayaan	
1.01.03	PROGRAM PENGEMBANGAN KURIKULUM	Jumlah Mata Pelajaran Muatan Lokal yang dikembangkan	3 mata pelajaran		0 mata pelajaran	2 mata pelajaran	154,345,500					2 mata pelajaran	439,021,000		
1.01.03.2.01	Penetapan Kurikulum Muatan Lokal Pendidikan Dasar	"Jumlah Penyusun Kurikulum Muatan Lokal Pendidikan Dasar yang Meningkatkan Kompetensinya"	2208 Orang		0 Orang	552 Orang	112,714,500					552 Orang	380,000,000		
1.01.03.2.01.04	Pelatihan Penyusunan Kurikulum Muatan Lokal Pendidikan Dasar	Jumlah Penyusun Kurikulum Muatan Lokal Pendidikan Dasar yang Meningkatkan Kompetensinya				277 Orang	112,714,500	Kab. Lampung Barat, Balik Bukit, Semua Kelurahan	Dana Transfer Umum-Dana Alokasi Umum	2. Peningkatan Pembangunan Sumberdaya Manusia 2. Peningkatan Pembangunan Sumberdaya Manusia	Guru	277 Orang	380,000,000	Dinas Pendidikan dan Kebudayaan	
1.01.03.2.02	Penetapan Kurikulum Muatan Lokal Pendidikan Anak Usia Dini dan Pendidikan Nonformal	"Jumlah Silabus Muatan Lokal Pendidikan Anak Usia Dini dan Pendidikan Non Formal yang Tersusun"	4 Dokumen		0 Dokumen	1 Dokumen	41,631,000					1 Dokumen	59,021,000		
1.01.03.2.02.02	Penyusunan Silabus Muatan Lokal Pendidikan Anak Usia Dini dan Pendidikan Nonformal	Jumlah Silabus Muatan Lokal Pendidikan Anak Usia Dini dan Pendidikan Nonformal yang Tersusun				1 Dokumen	41,631,000	Kab. Lampung Barat, Semua Kecamatan, Semua Kelurahan	Dana Transfer Umum-Dana Alokasi Umum	2. Peningkatan Pembangunan Sumberdaya Manusia	Guru	1 Dokumen	59,021,000	Dinas Pendidikan dan Kebudayaan	
1.01.06	PROGRAM PENGEMBANGAN BAHASA DAN SASTRA	Jumlah sastra Lisan yang terlestarikan	10 sastra		0 sastra	2 sastra	412,956,000					2 sastra	656,018,000		

**Penetapan Rencana Kerja Pemerintah Daerah (RKPD)
Kabupaten Lampung Barat
Tahun 2023**

Kode	Urusan/ Bidang Urusan/ Program/ Kegiatan/ Sub Kegiatan	Indikator Program/ Kegiatan/ Sub Kegiatan	Target Akhir Periode RPJMD	Realisasi Capaian RKPD Tahun 2021	Prakiraan Capaian Target RKPD Tahun 2022	Capaian Kinerja dan Kerangka Pendanaan						Kelompok Sasaran	Prakiraan Maju Rencana Tahun 2024		Perangkat Daerah Penanggung Jawab
						Target 2023	Pagu Indikatif	Lokasi	Sumber Dana	Prioritas			Target	Pagu Indikatif	
										Nasional	Daerah				
1 01 06 2.01	Pembinaan, Pengembangan dan Perlindungan Bahasa dan Sastra yang Penuturannya dalam Daerah Kabupaten/Kota	Jumlah Kamus Bahasa Daerah yang Tersusun Jumlah Modul dan Bahan Ajar Bahasa Daerah Kewenangan Kab/Kota yang tersusun Jumlah Publikasi Kebahasaan dan Kesastraan Daerah Kewenangan Kabupaten/Kota Jumlah Siswa Pengapresiasi Bahasa dan Sastra Daerah Kewenangan Kabupaten/Kota	1 Kamus 4 Buku 5 Publikasi 600 Peserta Didik		0 Kamus 0 Buku 0 Publikasi 0 Peserta Didik	1 Kamus 1 Buku 1 Publikasi 175 Peserta Didik	412,956,000					1 Kamus 1 Buku 1 Publikasi 175 Peserta Didik	656,018,000		
1 01 06 2.01 01	Penyusunan Kamus Bahasa Daerah Kabupaten / Kota	Jumlah Kamus Bahasa Daerah yang Tersusun				1 Kamus	106,018,000	Kab. Lampung Barat, Semua Kecamatan, Semua Kelurahan	PENDAPATAN TRANSFER Dana Transfer Umum-Dana Alokasi Umum Dana Transfer Umum-Dana Alokasi Umum	2. Peningkatan Pembangunan Sumberdaya Manusia 2. Peningkatan Pembangunan Sumberdaya Manusia 2. Peningkatan Pembangunan Sumberdaya Manusia	Siswa, Sekolah, masyarakat	1 Kamus	106,018,000	Dinas Pendidikan dan Kebudayaan	
1 01 06 2.01 05	Penyediaan dan Pendistribusian Buku Cerita Rakyat Daerah Penunjang Literasi Kabupaten / Kota	Jumlah Buku Cerita Rakyat Daerah Penunjang Literasi Kabupaten/Kota yang Tersedia dan Terdistribusi				1 Buku	77,748,000	Kab. Lampung Barat, Semua Kecamatan, Semua Kelurahan	PENDAPATAN TRANSFER Dana Transfer Umum-Dana Alokasi Umum	2. Peningkatan Pembangunan Sumberdaya Manusia 2. Peningkatan Pembangunan Sumberdaya Manusia	Siswa, Sekolah, masyarakat	1 Buku	200,000,000	Dinas Pendidikan dan Kebudayaan	
1 01 06 2.01 06	Peningkatan Apresiasi Siswa Terhadap Bahasa dan Sastra Daerah Kewenangan Kabupaten/Kota	Jumlah Siswa Pengapresiasi Bahasa dan Sastra Daerah Kewenangan Kabupaten/Kota				175 Peserta Didik	104,190,000	Kab. Lampung Barat, Semua Kecamatan, Semua Kelurahan	Dana Transfer Umum-Dana Alokasi Umum	2. Peningkatan Pembangunan Sumberdaya Manusia 2. Peningkatan Pembangunan Sumberdaya Manusia	Siswa, Sekolah, masyarakat	175 Peserta Didik	225,000,000	Dinas Pendidikan dan Kebudayaan	
1 01 06 2.01 07	Penyusunan Modul dan Bahan Ajar Bahasa Daerah Kewenangan Kabupaten/Kota	Jumlah Modul dan Bahan Ajar Bahasa Daerah Kewenangan Kabupaten/Kota yang Tersusun				1 Dokumen	125,000,000	Kab. Lampung Barat, Semua Kecamatan, Semua Kelurahan	Dana Transfer Umum-Dana Alokasi Umum	2. Peningkatan Pembangunan Sumberdaya Manusia 2. Peningkatan Pembangunan Sumberdaya Manusia	Siswa, Sekolah, masyarakat	1 Dokumen	125,000,000	Dinas Pendidikan dan Kebudayaan	
2	URUSAN PEMERINTAHAN WAJIB YANG TIDAK BERKAITAN DENGAN PELAYANAN DASAR														
2 22	URUSAN PEMERINTAHAN BIDANG KEBUDAYAAN						4,445,447,530						5,367,962,800		

**Penetapan Rencana Kerja Pemerintah Daerah (RKPD)
Kabupaten Lampung Barat
Tahun 2023**

Kode	Urusan/ Bidang Urusan/ Program/ Kegiatan/ Sub Kegiatan	Indikator Program/ Kegiatan/ Sub Kegiatan	Target Akhir Periode RPJMD	Realisasi Capaian RKPD Tahun 2021	Prakiraan Capaian Target RKPD Tahun 2022	Capaian Kinerja dan Kerangka Pendanaan						Kelompok Sasaran	Prakiraan Maju Rencana Tahun 2024		Perangkat Daerah Penanggung Jawab
						Target 2023	Pagu Indikatif	Lokasi	Sumber Dana	Prioritas			Target	Pagu Indikatif	
										Nasional	Daerah				
2 22 02	PROGRAM PENGEMBANGAN KEBUDAYAAN	Jumlah objek pemajuan kebudayaan yang dikembangkan Dan ditetapkan sebagai WBTB	18 WBTB		0 WBTB	12 WBTB	2,006,031,800						12 WBTB	2,342,962,800	
2 22 02	Pengelolaan Kebudayaan yang Masyarakat Pelakunya dalam Daerah Kabupaten/Kota	Jumlah Objek Pemajuan Kebudayaan yang Dilakukan Pelindungan, Pengembangan, Pemanfaatan Jumlah Peserta Pembinaan Sumber Daya Manusia, Lembaga, dan Pranata Kebudayaan	48 Objek 400 Orang		0 Objek 0 Orang	12 Objek 45 Orang	417,962,800						12 Objek 45 Orang	417,962,800	
2 22 02	2.01	Pelindungan, Pengembangan, Pemanfaatan Objek Pemajuan Kebudayaan				4 Objek	248,975,000	Kab. Lampung Barat, Semua Kecamatan, Semua Kelurahan	Dana Transfer Umum- Dana Alokasi Umum		2. Peningkatan Pembangunan Sumberdaya Manusia 2. Peningkatan Pembangunan Sumberdaya Manusia	Masyarakat	4 Objek	248,975,000	Dinas Pendidikan dan Kebudayaan
2 22 02	2.01	Pembinaan Sumber Daya Manusia, Lembaga, dan Pranata Kebudayaan				45 Orang	168,987,800	Kab. Lampung Barat, Semua Kecamatan, Semua Kelurahan	Dana Transfer Umum- Dana Alokasi Umum		2. Peningkatan Pembangunan Sumberdaya Manusia 2. Peningkatan Pembangunan Sumberdaya Manusia	Masyarakat	45 Orang	168,987,800	Dinas Pendidikan dan Kebudayaan
2 22 02	2.02	Pelestarian Kesenian Tradisional yang Masyarakat Pelakunya dalam Daerah Kabupaten/Kota	Jumlah Laporan Pembinaan Sumber Daya Manusia, Lembaga, dan Pranata Tradisional Jumlah Objek Pemajuan Tradisi Budaya yang Dilakukan Pelindungan, Pengembangan dan Pemanfaatan Jumlah Orang/Lembaga yang Diberi Penghargaan untuk Mereka yang Berjasa dalam Pemajuan Kebudayaan	12 Laporan 20 Objek 20 Sertifikat	0 Laporan 0 Objek 0 Sertifikat	3 Laporan 5 Objek 5 Sertifikat	1,100,000,000						3 Laporan 5 Objek 5 Sertifikat	1,325,000,000	

**Penetapan Rencana Kerja Pemerintah Daerah (RKPD)
Kabupaten Lampung Barat
Tahun 2023**

Kode	Urusan/ Bidang Urusan/ Program/ Kegiatan/ Sub Kegiatan	Indikator Program/ Kegiatan/ Sub Kegiatan	Target Akhir Periode RPJMD	Realisasi Capaian RKPD Tahun 2021	Prakiraan Capaian Target RKPD Tahun 2022	Capaian Kinerja dan Kerangka Pendanaan						Kelompok Sasaran	Prakiraan Maju Rencana Tahun 2024		Perangkat Daerah Penanggung Jawab
						Target 2023	Pagu Indikatif	Lokasi	Sumber Dana	Prioritas			Target	Pagu Indikatif	
										Nasional	Daerah				
2.22.02.2.02.01	Pelindungan, Pengembangan, Pemanfaatan Objek Pemajuan Tradisi Budaya	Jumlah Objek Pemajuan Tradisi Budaya yang Dilakukan Pelindungan, Pengembangan dan Pemanfaatan				3 Objek	100,000,000	Kab. Lampung Barat, Semua Kecamatan, Semua Kelurahan	Dana Transfer Umum-Dana Alokasi Umum		2. Peningkatan Pembangunan Sumberdaya Manusia 2. Peningkatan Pembangunan Sumberdaya Manusia	Masyarakat	3 Objek	225,000,000	Dinas Pendidikan dan Kebudayaan
2.22.02.2.02.02	Pembinaan Sumber Daya Manusia, Lembaga, dan Pranata Tradisional	Jumlah Laporan Pembinaan Sumber Daya Manusia, Lembaga, dan Pranata Tradisional				4 Laporan	1,000,000,000	Kab. Lampung Barat, Semua Kecamatan, Semua Kelurahan	Dana Transfer Umum-Dana Alokasi Umum		2. Peningkatan Pembangunan Sumberdaya Manusia 2. Peningkatan Pembangunan Sumberdaya Manusia	Masyarakat	4 Laporan	1,100,000,000	Dinas Pendidikan dan Kebudayaan
2.22.02.2.03	Pembinaan Lembaga Adat yang Penganutnya dalam Daerah Kabupaten/Kota	Jumlah Objek Pemajuan Lembaga Adat yang Telah Dilakukan Pelindungan, Pengembangan dan Pemanfaatan Jumlah Sarana dan Prasarana Lembaga Adat yang Disediakan/Difasilitasi Jumlah Sumber Daya Manusia, Lembaga, dan Pranata Adat yang Dibina	20 Objek 32 Unit 300 Orang		0 Objek 0 Unit 0 Orang	5 Objek 8 Unit 50 Orang	488,069,000						5 Objek 8 Unit 50 Orang	600,000,000	
2.22.02.2.03.03	Penyediaan Sarana dan Prasarana Pembinaan Lembaga Adat	Jumlah Sarana dan Prasarana Lembaga Adat yang Disediakan/Difasilitasi				18 Unit	488,069,000	Kab. Lampung Barat, Semua Kecamatan, Semua Kelurahan	Dana Transfer Umum-Dana Alokasi Umum Dana Transfer Umum-Dana Alokasi Umum		2. Peningkatan Pembangunan Sumberdaya Manusia 2. Peningkatan Pembangunan Sumberdaya Manusia	Masyarakat	18 Unit	600,000,000	Dinas Pendidikan dan Kebudayaan
2.22.03	PROGRAM PENGEMBANGAN KESENIAN TRADISIONAL	Jumlah SDM Kesenian yang dikembangkan	75 Orang		0 Orang	50 Orang	1,575,000,000						50 Orang	1,850,000,000	
2.22.03.2.01	Pembinaan Kesenian yang Masyarakat Pelakunya dalam Daerah Kabupaten/Kota	Jumlah Lembaga Kesenian Tradisional yang Ditingkatkan Kapasitasnya Jumlah Sumber Daya Manusia Kesenian Tradisional yang Mendapat Pendidikan dan Pelatihan (Ditingkatkan Kompetensinya)	34 Lembaga 188 Orang		0 Lembaga 0 Orang	34 Lembaga 32 Orang	1,575,000,000						34 Lembaga 32 Orang	1,850,000,000	

**Penetapan Rencana Kerja Pemerintah Daerah (RKPD)
Kabupaten Lampung Barat
Tahun 2023**

Kode	Urusan/ Bidang Urusan/ Program/ Kegiatan/ Sub Kegiatan	Indikator Program/ Kegiatan/ Sub Kegiatan	Target Akhir Periode RPJMD	Realisasi Capaian RKPD Tahun 2021	Prakiraan Capaian Target RKPD Tahun 2022	Capaian Kinerja dan Kerangka Pendanaan						Kelompok Sasaran	Prakiraan Maju Rencana Tahun 2024		Perangkat Daerah Penanggung Jawab
						Target 2023	Pagu Indikatif	Lokasi	Sumber Dana	Prioritas			Target	Pagu Indikatif	
										Nasional	Daerah				
2.22.03.2.01.01	Peningkatan Pendidikan dan Pelatihan Sumber Daya Manusia Kesenian Tradisional	Jumlah Sumber Daya Manusia Kesenian Tradisional yang Mendapat Pendidikan dan Pelatihan (Ditingkatkan Kompetensinya)				42 Orang	350,000,000	Kab. Lampung Barat, Semua Kecamatan, Semua Kelurahan	Dana Transfer Umum- Dana Alokasi Umum		2. Peningkatan Pembangunan Sumberdaya Manusia 2. Peningkatan Pembangunan Sumberdaya Manusia	Masyarakat	42 Orang	450,000,000	Dinas Pendidikan dan Kebudayaan
2.22.03.2.01.03	Peningkatan Kapasitas Tata Kelola Lembaga Kesenian Tradisional	Jumlah Lembaga Kesenian Tradisional yang Ditingkatkan Kapasitasnya				34 Lembaga	1,225,000,000	Kab. Lampung Barat, Semua Kecamatan, Semua Kelurahan	Dana Transfer Umum- Dana Alokasi Umum		2. Peningkatan Pembangunan Sumberdaya Manusia 2. Peningkatan Pembangunan Sumberdaya Manusia	Masyarakat	34 Lembaga	1,400,000,000	Dinas Pendidikan dan Kebudayaan
2.22.04	PROGRAM PEMBINAAN SEJARAH	Jumlah terbinanya sumber daya manusia terhadap data dan informasi sejarah	75 Orang		0 Orang	60 Orang	102,642,000						60 Orang	200,000,000	
2.22.04.2.01	Pembinaan Sejarah Lokal dalam 1 (Satu) Daerah Kabupaten/Kota	Jumlah Dokumen Data dan Informasi Sejarah yang Dapat Diakses Masyarakat Jumlah Sarana dan Prasarana Pembinaan Sejarah Jumlah Sumber Daya Manusia dan Lembaga Sejarah Lokal Provinsi yang Diberdayakan	18 Dokumen 15 Unit 550 Orang		0 Dokumen 0 Unit 0 Orang	3 Dokumen 3 Unit 100 Orang	102,642,000						3 Dokumen 3 Unit 100 Orang	200,000,000	
2.22.04.2.01.01	Pemberdayaan Sumber Daya Manusia dan Lembaga Sejarah Lokal Kabupaten/Kota	Jumlah Sumber Daya Manusia dan Lembaga Sejarah Lokal Provinsi yang Diberdayakan				100 Orang	102,642,000	Kab. Lampung Barat, Semua Kecamatan, Semua Kelurahan	Dana Transfer Umum- Dana Alokasi Umum		2. Peningkatan Pembangunan Sumberdaya Manusia 2. Peningkatan Pembangunan Sumberdaya Manusia	0	100 Orang	200,000,000	Dinas Pendidikan dan Kebudayaan
2.22.05	PROGRAM PELESTARIAN DAN PENGELOLAAN CAGAR BUDAYA	Jumlah Cagar Budaya peringkat kabupaten yang ditetapkan, terlindungi dan dikembangkan	22 Cagar Budaya		0 Cagar Budaya	19 Cagar Budaya	761,773,730						19 Cagar Budaya	975,000,000	
2.22.05.2.01	Penetapan Cagar Budaya Peringkat Kabupaten/Kota	Jumlah Objek Cagar Budaya yang Ditetapkan Jumlah Objek Diduga Cagar Budaya yang Didaftarkan	18 Objek 100 Objek		0 Objek 0 Objek	3 Objek 100 Objek	410,735,730						3 Objek 100 Objek	600,000,000	

**Penetapan Rencana Kerja Pemerintah Daerah (RKPD)
Kabupaten Lampung Barat
Tahun 2023**

Kode	Urusan/ Bidang Urusan/ Program/ Kegiatan/ Sub Kegiatan	Indikator Program/ Kegiatan/ Sub Kegiatan	Target Akhir Periode RPJMD	Realisasi Capaian RKPD Tahun 2021	Prakiraan Capaian Target RKPD Tahun 2022	Capaian Kinerja dan Kerangka Pendanaan						Kelompok Sasaran	Prakiraan Maju Rencana Tahun 2024		Perangkat Daerah Penanggung Jawab
						Target 2023	Pagu Indikatif	Lokasi	Sumber Dana	Prioritas			Target	Pagu Indikatif	
										Nasional	Daerah				
2 22 05 2.01 01	Pendaftaran Objek Diduga Cagar Budaya	Jumlah Objek Diduga Cagar Budaya yang Didaftarkan				150 Objek	299,351,730	Kab. Lampung Barat, Semua Kecamatan, Semua Kelurahan	Dana Transfer Umum- Dana Alokasi Umum		2. Peningkatan Pembangunan Sumberdaya Manusia 2. Peningkatan Pembangunan Sumberdaya Manusia	Masyarakat	150 Objek	300,000,000	Dinas Pendidikan dan Kebudayaan
2 22 05 2.01 02	Penetapan Cagar Budaya	Jumlah Objek Cagar Budaya yang Ditetapkan				3 Objek	111,384,000	Kab. Lampung Barat, Semua Kecamatan, Semua Kelurahan	Dana Transfer Umum- Dana Alokasi Umum		2. Peningkatan Pembangunan Sumberdaya Manusia 2. Peningkatan Pembangunan Sumberdaya Manusia	Masyarakat	3 Objek	300,000,000	Dinas Pendidikan dan Kebudayaan
2 22 05 2.02	Pengelolaan Cagar Budaya Peringkat Kabupaten/Kota	Jumlah Objek Cagar Budaya yang Dikembangkan Jumlah Objek Cagar Budaya yang Dilindungi Jumlah Objek Cagar Budaya yang Dimanfaatkan	20 Objek 20 Objek 14 Objek		0 Objek 0 Objek 0 Objek	5 Objek 20 Objek 3 Objek	351,038,000						5 Objek 20 Objek 3 Objek	375,000,000	
2 22 05 2.02 01	Pelindungan Cagar Budaya	Jumlah Objek Cagar Budaya yang Dilindungi				7 Objek	351,038,000	Kab. Lampung Barat, Semua Kecamatan, Semua Kelurahan	Dana Transfer Umum- Dana Alokasi Umum		2. Peningkatan Pembangunan Sumberdaya Manusia 2. Peningkatan Pembangunan Sumberdaya Manusia	Masyarakat	7 Objek	375,000,000	Dinas Pendidikan dan Kebudayaan
1	URUSAN PEMERINTAHAN WAJIB YANG BERKAITAN DENGAN PELAYANAN DASAR														
1 02	URUSAN PEMERINTAHAN BIDANG KESEHATAN						187,574,923,873							142,656,665,458	
1 02 01	PROGRAM PENUNJANG URUSAN PEMERINTAHAN DAERAH KABUPATEN/KOTA	Nilai SAKIP Perangkat Daerah Dinas Kesehatan	82,00 %		0 %	81,70 %	50,817,306,296						81,70 %	49,734,985,497	
1 02 01 2.01	Perencanaan, Penganggaran, dan Evaluasi Kinerja Perangkat Daerah	Jumlah dokumen Penganggaran Daerah yang disusun Jumlah Dokumen Perencanaan Perangkat Daerah Jumlah Laporan Evaluasi Kinerja Perangkat Daerah	20 Dokumen 38 Dokumen 48 Dokumen		0 Dokumen 0 Dokumen 0 Dokumen	5 Dokumen 11 Dokumen 12 Dokumen	168,000,000						5 Dokumen 11 Dokumen 12 Dokumen	189,250,000	
1 02 01 2.01 01	Penyusunan Dokumen Perencanaan Perangkat Daerah	Jumlah Dokumen Perencanaan Perangkat Daerah				11 Dokumen	63,500,000		Dana Transfer Umum- Dana Alokasi Umum	Meningkatkan Sumber Daya Manusia Yang Berkualitas Dan Berdaya Saing	2. Peningkatan Pembangunan Sumberdaya Manusia	Aparatur	11 Dokumen	55,000,000	Dinas Kesehatan

**Penetapan Rencana Kerja Pemerintah Daerah (RKPD)
Kabupaten Lampung Barat
Tahun 2023**

Kode	Urusan/ Bidang Urusan/ Program/ Kegiatan/ Sub Kegiatan	Indikator Program/ Kegiatan/ Sub Kegiatan	Target Akhir Periode RPJMD	Realisasi Capaian RKPD Tahun 2021	Prakiraan Capaian Target RKPD Tahun 2022	Capaian Kinerja dan Kerangka Pendanaan						Kelompok Sasaran	Prakiraan Maju Rencana Tahun 2024		Perangkat Daerah Penanggung Jawab		
						Target 2023	Pagu Indikatif	Lokasi	Sumber Dana	Prioritas			Target	Pagu Indikatif			
										Nasional	Daerah						
1.02.01.2.01.02	Koordinasi dan Penyusunan Dokumen RKA-SKPD	Jumlah Dokumen RKA-SKPD dan Laporan Hasil Koordinasi Penyusunan Dokumen RKA-SKPD				1 Dokumen	11,500,000		Dana Transfer Umum-Dana Alokasi Umum	Meningkatkan Sumber Daya Manusia Yang Berkualitas Dan Berdaya Saing		Aparatur	1 Dokumen	20,000,000	Dinas Kesehatan		
1.02.01.2.01.03	Koordinasi dan Penyusunan Dokumen Perubahan RKA-SKPD	Jumlah Dokumen Perubahan RKA-SKPD dan Laporan Hasil Koordinasi Penyusunan Dokumen Perubahan RKA-SKPD				1 Dokumen	15,750,000		Dana Transfer Umum-Dana Alokasi Umum	Meningkatkan Sumber Daya Manusia Yang Berkualitas Dan Berdaya Saing	2. Peningkatan Pembangunan Sumberdaya Manusia	Aparatur	1 Dokumen	20,000,000	Dinas Kesehatan		
1.02.01.2.01.04	Koordinasi dan Penyusunan DPA-SKPD	Jumlah Dokumen DPA-SKPD dan Laporan Hasil Koordinasi Penyusunan Dokumen DPA-SKPD				1 Dokumen	11,500,000		Dana Transfer Umum-Dana Alokasi Umum	Meningkatkan Sumber Daya Manusia Yang Berkualitas Dan Berdaya Saing	2. Peningkatan Pembangunan Sumberdaya Manusia	Aparatur	1 Dokumen	20,000,000	Dinas Kesehatan		
1.02.01.2.01.05	Koordinasi dan Penyusunan Perubahan DPA- SKPD	Jumlah Dokumen Perubahan DPA-SKPD dan Laporan Hasil Koordinasi Penyusunan Dokumen Perubahan DPA-SKPD				1 Dokumen	11,500,000		Dana Transfer Umum-Dana Alokasi Umum	Meningkatkan Sumber Daya Manusia Yang Berkualitas Dan Berdaya Saing	2. Peningkatan Pembangunan Sumberdaya Manusia	Aparatur	1 Dokumen	20,000,000	Dinas Kesehatan		
1.02.01.2.01.06	Koordinasi dan Penyusunan Laporan Capaian Kinerja dan Ikhtisar Realisasi Kinerja SKPD	Jumlah Laporan Capaian Kinerja dan Ikhtisar Realisasi Kinerja SKPD dan Laporan Hasil Koordinasi Penyusunan Laporan Capaian Kinerja dan Ikhtisar Realisasi Kinerja SKPD				2 Laporan	8,000,000		Dana Transfer Umum-Dana Alokasi Umum	Meningkatkan Sumber Daya Manusia Yang Berkualitas Dan Berdaya Saing	2. Peningkatan Pembangunan Sumberdaya Manusia	Aparatur	2 Laporan	8,000,000	Dinas Kesehatan		
1.02.01.2.01.07	Evaluasi Kinerja Perangkat Daerah	Jumlah Laporan Evaluasi Kinerja Perangkat Daerah				1 Laporan	46,250,000		Dana Transfer Umum-Dana Alokasi Umum	Meningkatkan Sumber Daya Manusia Yang Berkualitas Dan Berdaya Saing	2. Peningkatan Pembangunan Sumberdaya Manusia	Aparatur	1 Laporan	46,250,000	Dinas Kesehatan		
1.02.01.2.02	Administrasi Keuangan Perangkat Daerah	Jumlah Dokumen Pelaporan dan Analisis Prognosis Realisasi Anggaran Jumlah Laporan Keuangan Akhir Tahun SKPD dan Laporan Hasil Koordinasi Penyusunan Laporan Keuangan Akhir Tahun SKPD Jumlah Laporan Keuangan Bulanan/Triwulanan/Semesteran SKPD dan Laporan Koordinasi Penyusunan Laporan Keuangan Bulanan/Triwulanan/Semesteran SKPD Jumlah Orang yang Menerima Gaji dan Tunjangan ASN	8 Dokumen	0 Dokumen	2 Dokumen	2 Dokumen	2 Laporan	19 Laporan	665 Orang/Bulan				2 Dokumen	2 Laporan	19 Laporan	665 Orang/Bulan	48,026,389,217
						49,064,328,826											

**Penetapan Rencana Kerja Pemerintah Daerah (RKPD)
Kabupaten Lampung Barat
Tahun 2023**

Kode	Urusan/ Bidang Urusan/ Program/ Kegiatan/ Sub Kegiatan	Indikator Program/ Kegiatan/ Sub Kegiatan	Target Akhir Periode RPJMD	Realisasi Capaian RKPD Tahun 2021	Prakiraan Capaian Target RKPD Tahun 2022	Capaian Kinerja dan Kerangka Pendanaan						Kelompok Sasaran	Prakiraan Maju Rencana Tahun 2024		Perangkat Daerah Penanggung Jawab
						Target 2023	Pagu Indikatif	Lokasi	Sumber Dana	Prioritas			Target	Pagu Indikatif	
										Nasional	Daerah				
1 02 01 2.02 01	Penyediaan Gaji dan Tunjangan ASN	Jumlah Orang yang Menerima Gaji dan Tunjangan ASN				525 Orang/bulan	49,031,555,826		Dana Transfer Umum-Dana Alokasi Umum		2. Peningkatan Pembangunan Sumberdaya Manusia	Aparatur	525 Orang/bulan	47,991,883,617	Dinas Kesehatan
1 02 01 2.02 03	Pelaksanaan Penatausahaan dan Pengujian/Verifikasi Keuangan SKPD	Jumlah Dokumen Penatausahaan dan Pengujian/Verifikasi Keuangan SKPD				1 Dokumen	4,272,000		Dana Transfer Umum-Dana Alokasi Umum		2. Peningkatan Pembangunan Sumberdaya Manusia	Aparatur	1 Dokumen	4,485,600	Dinas Kesehatan
1 02 01 2.02 04	Koordinasi dan Pelaksanaan Akuntansi SKPD	Jumlah Dokumen Koordinasi dan Pelaksanaan Akuntansi SKPD				1 Dokumen	2,494,000		Dana Transfer Umum-Dana Alokasi Umum		2. Peningkatan Pembangunan Sumberdaya Manusia	Aparatur	1 Dokumen	2,620,000	Dinas Kesehatan
1 02 01 2.02 05	Koordinasi dan Penyusunan Laporan Keuangan Akhir Tahun SKPD	Jumlah Laporan Keuangan Akhir Tahun SKPD dan Laporan Hasil Koordinasi Penyusunan Laporan Keuangan Akhir Tahun SKPD				1 Laporan	3,757,000		Dana Transfer Umum-Dana Alokasi Umum		2. Peningkatan Pembangunan Sumberdaya Manusia	Aparatur	1 Laporan	3,950,000	Dinas Kesehatan
1 02 01 2.02 06	Pengelolaan dan Penyiapan Bahan Tanggapan Pemeriksaan	Jumlah Dokumen Bahan Tanggapan Pemeriksaan dan Tindak Lanjut Pemeriksaan				5 Dokumen	2,872,000		Dana Transfer Umum-Dana Alokasi Umum		2. Peningkatan Pembangunan Sumberdaya Manusia	Aparatur	5 Dokumen	3,050,000	Dinas Kesehatan
1 02 01 2.02 07	Koordinasi dan Penyusunan Laporan Keuangan Bulanan/ Triwulanan/ Semesteran SKPD	Jumlah Laporan Keuangan Bulanan/ Triwulanan/ Semesteran SKPD dan Laporan Koordinasi Penyusunan Laporan Keuangan Bulanan/Triwulanan/Semesteran SKPD				18 Laporan	15,788,000		Dana Transfer Umum-Dana Alokasi Umum		2. Peningkatan Pembangunan Sumberdaya Manusia	Aparatur	18 Laporan	16,600,000	Dinas Kesehatan
1 02 01 2.02 08	Penyusunan Pelaporan dan Analisis Prognosis Realisasi Anggaran	Jumlah Dokumen Pelaporan dan Analisis Prognosis Realisasi Anggaran				2 Dokumen	3,590,000		Dana Transfer Umum-Dana Alokasi Umum		2. Peningkatan Pembangunan Sumberdaya Manusia	Aparatur	2 Dokumen	3,800,000	Dinas Kesehatan
1 02 01 2.03	Administrasi Barang Milik Daerah pada Perangkat Daerah	Jumlah dokumen Administrasi Barang Milik Daerah pada Perangkat Daerah	107 Dokumen		0 Dokumen	27 Dokumen	86,939,200						27 Dokumen	86,939,200	
1 02 01 2.03 06	Penatausahaan Barang Milik Daerah pada SKPD	Jumlah Laporan Penatausahaan Barang Milik Daerah pada SKPD				21 Laporan	86,939,200		Dana Transfer Umum-Dana Alokasi Umum	Meningkatkan Sumber Daya Manusia Yang Berkualitas Dan Berdaya Saing	2. Peningkatan Pembangunan Sumberdaya Manusia	Aparatur	21 Laporan	86,939,200	Dinas Kesehatan
1 02 01 2.05	Administrasi Kepegawaian Perangkat Daerah	Jumlah Dokumen Monitoring, Evaluasi, dan Penilaian Kinerja Pegawai Jumlah Pegawai Berdasarkan Tugas dan Fungsi yang Mengikuti Pendidikan dan Pelatihan	8 Dokumen 12 Orang		0 Dokumen 0 Orang	2 Dokumen 12 Orang	222,971,500						2 Dokumen 12 Orang	222,971,500	

**Penetapan Rencana Kerja Pemerintah Daerah (RKPD)
Kabupaten Lampung Barat
Tahun 2023**

Kode	Urusan/ Bidang Urusan/ Program/ Kegiatan/ Sub Kegiatan	Indikator Program/ Kegiatan/ Sub Kegiatan	Target Akhir Periode RPJMD	Realisasi Capaian RKPD Tahun 2021	Prakiraan Capaian Target RKPD Tahun 2022	Capaian Kinerja dan Kerangka Pendanaan						Kelompok Sasaran	Prakiraan Maju Rencana Tahun 2024		Perangkat Daerah Penanggung Jawab
						Target 2023	Pagu Indikatif	Lokasi	Sumber Dana	Prioritas			Target	Pagu Indikatif	
										Nasional	Daerah				
1 02 01 2.05 05	Monitoring, Evaluasi, dan Penilaian Kinerja Pegawai	Jumlah Dokumen Monitoring, Evaluasi, dan Penilaian Kinerja Pegawai				1 Dokumen	50,000,000		Dana Transfer Umum- Dana Alokasi Umum	Meningkatkan Sumber Daya Manusia Yang Berkualitas Dan Berdaya Saing	2. Peningkatan Pembangunan Sumberdaya Manusia	Aparatur	1 Dokumen	55,000,000	Dinas Kesehatan
1 02 01 2.05 09	Pendidikan dan Pelatihan Pegawai Berdasarkan Tugas dan Fungsi	Jumlah Pegawai Berdasarkan Tugas dan Fungsi yang Mengikuti Pendidikan dan Pelatihan				17 Orang	160,000,000		Dana Transfer Umum- Dana Alokasi Umum	Meningkatkan Sumber Daya Manusia Yang Berkualitas Dan Berdaya Saing	2. Peningkatan Pembangunan Sumberdaya Manusia	Aparatur	17 Orang	160,000,000	Dinas Kesehatan
1 02 01 2.05 10	Sosialisasi Peraturan Perundang-Undangan	Jumlah Orang yang Mengikuti Sosialisasi Peraturan Perundang- Undangan				45 Orang	12,971,500		Dana Transfer Umum- Dana Alokasi Umum	Meningkatkan Sumber Daya Manusia Yang Berkualitas Dan Berdaya Saing	2. Peningkatan Pembangunan Sumberdaya Manusia	Aparatur	45 Orang	12,971,500	Dinas Kesehatan
1 02 01 2.06	Administrasi Umum Perangkat Daerah	Jumlah Dokumen Bahan Bacaan dan Peraturan Perundang- Undangan yang Disediakan Jumlah Laporan Fasilitasi Kunjungan Tamu Jumlah Laporan Penyelenggaraan Rapat Koordinasi dan Konsultasi SKPD Jumlah Paket Bahan Logistik Kantor yang Disediakan Jumlah Paket Barang Cetakan dan Penggandaan yang Disediakan Jumlah Paket Komponen Instalasi Listrik/Penerangan Bangunan Kantor yang disediakan Jumlah Paket Peralatan dan Perlengkapan Kantor yang Disediakan Jumlah Paket Peralatan Rumah Tangga yang Disediakan	36 Dokumen 52 Laporan 96 Laporan 4 Paket 36 Paket 40 Paket 16 Paket 4 Paket	0 Dokumen 0 Laporan 0 Laporan 0 Paket 0 Paket 0 Paket 0 Paket 0 Paket	9 Dokumen 13 Laporan 24 Laporan 1 Paket 9 Paket 10 Paket 4 Paket 1 Paket		396,763,800						9 Dokumen 13 Laporan 24 Laporan 1 Paket 9 Paket 10 Paket 4 Paket 1 Paket	367,684,500	
1 02 01 2.06 01	Penyediaan Komponen Instalasi Listrik/Penerangan Bangunan Kantor	Jumlah Paket Komponen Instalasi Listrik/Penerangan Bangunan Kantor yang Disediakan				9 Paket	13,554,800		Dana Transfer Umum- Dana Alokasi Umum	Meningkatkan Sumber Daya Manusia Yang Berkualitas Dan Berdaya Saing	2. Peningkatan Pembangunan Sumberdaya Manusia	Aparatur	9 Paket	13,648,000	Dinas Kesehatan
1 02 01 2.06 02	Penyediaan Peralatan dan Perlengkapan Kantor	Jumlah Paket Peralatan dan Perlengkapan Kantor yang Disediakan				3 Paket	96,000,000		Dana Transfer Umum- Dana Alokasi Umum	Meningkatkan Sumber Daya Manusia Yang Berkualitas Dan Berdaya Saing	2. Peningkatan Pembangunan Sumberdaya Manusia	Aparatur	3 Paket	47,265,500	Dinas Kesehatan

**Penetapan Rencana Kerja Pemerintah Daerah (RKPD)
Kabupaten Lampung Barat
Tahun 2023**

Kode	Urusan/ Bidang Urusan/ Program/ Kegiatan/ Sub Kegiatan	Indikator Program/ Kegiatan/ Sub Kegiatan	Target Akhir Periode RPJMD	Realisasi Capaian RKPD Tahun 2021	Prakiraan Capaian Target RKPD Tahun 2022	Capaian Kinerja dan Kerangka Pendanaan					Kelompok Sasaran	Prakiraan Maju Rencana Tahun 2024		Perangkat Daerah Penanggung Jawab	
						Target 2023	Pagu Indikatif	Lokasi	Sumber Dana	Prioritas		Target	Pagu Indikatif		
										Nasional					Daerah
1 02 01 2.06 05	Penyediaan Barang Cetakan dan Penggandaan	Jumlah Paket Barang Cetakan dan Penggandaan yang Disediakan				9 Paket	59,039,000		Dana Transfer Umum-Dana Alokasi Umum	Meningkatkan Sumber Daya Manusia Yang Berkualitas Dan Berdaya Saing	2. Peningkatan Pembangunan Sumberdaya Manusia	Aparatur	9 Paket	59,039,000	Dinas Kesehatan
1 02 01 2.06 06	Penyediaan Bahan Bacaan dan Peraturan Perundang-Perundangan	Jumlah Dokumen Bahan Bacaan dan Peraturan Perundang-Undangan yang Disediakan				6 Dokumen	5,400,000		Dana Transfer Umum-Dana Alokasi Umum	Meningkatkan Sumber Daya Manusia Yang Berkualitas Dan Berdaya Saing	2. Peningkatan Pembangunan Sumberdaya Manusia	Aparatur	6 Dokumen	4,500,000	Dinas Kesehatan
1 02 01 2.06 08	Fasilitas Kunjungan Tamu	Jumlah Laporan Fasilitas Kunjungan Tamu				1 Laporan	23,232,000		Dana Transfer Umum-Dana Alokasi Umum	Meningkatkan Sumber Daya Manusia Yang Berkualitas Dan Berdaya Saing	2. Peningkatan Pembangunan Sumberdaya Manusia	Aparatur	1 Laporan	23,232,000	Dinas Kesehatan
1 02 01 2.06 09	Penyelenggaraan Rapat Koordinasi dan Konsultasi SKPD	Jumlah Laporan Penyelenggaraan Rapat Koordinasi dan Konsultasi SKPD				12 Laporan	199,538,000		Dana Transfer Umum-Dana Alokasi Umum	Meningkatkan Sumber Daya Manusia Yang Berkualitas Dan Berdaya Saing	2. Peningkatan Pembangunan Sumberdaya Manusia	Aparatur	12 Laporan	220,000,000	Dinas Kesehatan
1 02 01 2.08	Penyediaan Jasa Penunjang Urusan Pemerintahan Daerah	Jumlah Dokumen Laporan Jasa Penunjang Urusan Pemerintahan Daerah yang disusun dan disediakan	160 Laporan		0 Laporan	40 Laporan	337,771,000						40 Laporan	296,211,080	
1 02 01 2.08 01	Penyediaan Jasa Surat Menyurat	Jumlah Laporan Penyediaan Jasa Surat Menyurat				2 Laporan	3,750,000		Dana Transfer Umum-Dana Alokasi Umum		2. Peningkatan Pembangunan Sumberdaya Manusia	Aparatur	2 Laporan	3,750,000	Dinas Kesehatan
1 02 01 2.08 02	Penyediaan Jasa Komunikasi, Sumber Daya Air dan Listrik	Jumlah Laporan Penyediaan Jasa Komunikasi, Sumber Daya Air dan Listrik yang Disediakan				1 Laporan	117,850,000		Dana Transfer Umum-Dana Alokasi Umum		2. Peningkatan Pembangunan Sumberdaya Manusia	Aparatur	1 Laporan	117,850,000	Dinas Kesehatan
1 02 01 2.08 04	Penyediaan Jasa Pelayanan Umum Kantor	Jumlah Laporan Penyediaan Jasa Pelayanan Umum Kantor yang Disediakan				1 Laporan	216,171,000		Dana Transfer Umum-Dana Alokasi Umum		2. Peningkatan Pembangunan Sumberdaya Manusia	Aparatur	1 Laporan	174,611,080	Dinas Kesehatan
1 02 01 2.09	Pemeliharaan Barang Milik Daerah Penunjang Urusan Pemerintahan Daerah	Jumlah Barang Milik Daerah Penunjang Urusan Pemerintahan Daerah yang dipelihara	121 Unit		0 Unit	121 Unit	460,531,970						121 Unit	460,540,000	
1 02 01 2.09 01	Penyediaan Jasa Pemeliharaan, Biaya Pemeliharaan, dan Pajak Kendaraan Perorangan Dinas atau Kendaraan Dinas Jabatan	Jumlah Kendaraan Perorangan Dinas atau Kendaraan Dinas Jabatan yang Dipelihara dan dibayarkan Pajaknya				28 Unit	336,080,000		Dana Transfer Umum-Dana Alokasi Umum		2. Peningkatan Pembangunan Sumberdaya Manusia	Aparatur	28 Unit	386,080,000	Dinas Kesehatan
1 02 01 2.09 09	Pemeliharaan/Rehabilitasi Gedung Kantor dan Bangunan Lainnya	Jumlah Gedung Kantor dan Bangunan Lainnya yang Dipelihara/Direhabilitasi				7 Unit	105,941,970		Dana Transfer Umum-Dana Alokasi Umum		2. Peningkatan Pembangunan Sumberdaya Manusia	Aparatur	7 Unit	55,950,000	Dinas Kesehatan

**Penetapan Rencana Kerja Pemerintah Daerah (RKPD)
Kabupaten Lampung Barat
Tahun 2023**

Kode	Urusan/ Bidang Urusan/ Program/ Kegiatan/ Sub Kegiatan	Indikator Program/ Kegiatan/ Sub Kegiatan	Target Akhir Periode RPJMD	Realisasi Capaian RKPD Tahun 2021	Prakiraan Capaian Target RKPD Tahun 2022	Capaian Kinerja dan Kerangka Pendanaan					Kelompok Sasaran	Prakiraan Maju Rencana Tahun 2024		Perangkat Daerah Penanggung Jawab	
						Target 2023	Pagu Indikatif	Lokasi	Sumber Dana	Prioritas		Target	Pagu Indikatif		
										Nasional					Daerah
1 02 01 2.09 10	Pemeliharaan/Rehabilitasi Sarana dan Prasarana Gedung Kantor atau Bangunan Lainnya	Jumlah Sarana dan Prasarana Gedung Kantor atau Bangunan Lainnya yang Dipelihara/Direhabilitasi				15 Unit	18,510,000		Dana Transfer Umum-Dana Alokasi Umum		2. Peningkatan Pembangunan Sumberdaya Manusia	Aparatur	15 Unit	18,510,000	Dinas Kesehatan
1 02 01 2.10	Peningkatan Pelayanan BLUD	Jumlah Peningkatan Pelayanan Unit Kerja BLUD	18 Unit Kerja		0 Unit Kerja	17 Unit Kerja	80,000,000						17 Unit Kerja	80,000,000	
1 02 01 2.10 01	Pelayanan dan Penunjang Pelayanan BLUD	Jumlah BLUD yang Menyediakan Pelayanan dan Penunjang Pelayanan				15 Unit Kerja	80,000,000		Dana Transfer Umum-Dana Alokasi Umum		2. Peningkatan Pembangunan Sumberdaya Manusia	Aparatur, Masyarakat	15 Unit Kerja	80,000,000	Dinas Kesehatan
1 02 02	PROGRAM PEMENUHAN UPAYA KESEHATAN PERORANGAN DAN UPAYA KESEHATAN MASYARAKAT	Akreditasi RSUD AU Utama ALOS RSUD AU BOR RSUDAU Persentase capaian 5 pilar STBM Persentase Capaian IDL Persentase Capaian Pencegahan Penyakit Menular Persentase Capaian Pencegahan Penyakit Tidak Menular Persentase Capaian SPA Puskesmas Persentase Capaian SPA RSUDAU Persentase FKTP dan FKTL melaksanakan SISRU Persentase Masyarakat memiliki JKN Persentase persalinan di fasyankes Persentase Puskesmas melaksanakan SIK Persentase Puskesmas terakreditasi madya Persentase Sarana Fasilitas Pelayanan yang tersedia dan terpelihara Prevalensi Balita Wasting	100 % 4 % 60 % 50 % 100 % 85 % 85 % 82 % 65 % 100 % 80 % 98 % 100 % 100 % 100 % 6,5 %	0 % 0 % 0 % 0 % 0 % 0 % 0 % 0 % 0 % 0 % 0 % 0 % 0 % 0 % 0 % 0 %	100 % 4 % 40 % 30 % 100 % 78 % 78 % 77 % 58 % 100 % 70 % 95 % 100 % 100 % 100 % 7,3 %		128,937,963,577							84,068,981,261	

**Penetapan Rencana Kerja Pemerintah Daerah (RKPD)
Kabupaten Lampung Barat
Tahun 2023**

Kode	Urusan/ Bidang Urusan/ Program/ Kegiatan/ Sub Kegiatan	Indikator Program/ Kegiatan/ Sub Kegiatan	Target Akhir Periode RPJMD	Realisasi Capaian RKPD Tahun 2021	Prakiraan Capaian Target RKPD Tahun 2022	Capaian Kinerja dan Kerangka Pendanaan						Kelompok Sasaran	Prakiraan Maju Rencana Tahun 2024		Perangkat Daerah Penanggung Jawab	
						Target 2023	Pagu Indikatif	Lokasi	Sumber Dana	Prioritas			Target	Pagu Indikatif		
										Nasional	Daerah					
1 02 02 2.01	Penyediaan Fasilitas Pelayanan Kesehatan untuk UKM dan UKP Kewenangan Daerah Kabupaten/Kota	Persentase ketersediaan rasio tempat tidur RS/1000 penduduk Persentase Puskesmas dan Faskes Lainnya menerima distribusi obat, vaksin dan BHP Persentase Puskesmas melaksanakan PIS-PK Persentase Puskesmas mendapatkan penyediaan dan pemeliharaan SPA Persentase tersedia dan terpeliharanya sarana penunjang pelayanan kesehatan RSUD AU Persentase tersedia dan terpeliharanya sarana prasarana RSUD AU Persentase Tersedianya Obat dan BHP RSUD AU Persentase tersedianya Obat, Vaksin dan BHP Puskesmas	100 % 100 % 100 % 100 % 100 % 100 % 100 % 100 % 100 % 100 %		0 % 0 % 0 % 0 % 0 % 0 % 0 % 0 % 0 %	100 % 100 % 100 % 100 % 100 % 100 % 100 % 100 %	106,429,232,315						100 % 100 % 100 % 100 % 100 % 100 % 100 % 100 % 100 % 100 %	49,788,589,861		
1 02 02 2.01 01	Pembangunan Rumah Sakit beserta Sarana dan Prasarana Pendukungnya	Jumlah Rumah Sakit Baru yang Memenuhi Rasio Tempat Tidur Terhadap Jumlah Penduduk Minimal 1:1000				1 Unit	50,977,508,000		Dana Transfer Khusus- Dana Alokasi Khusus Fisik		2. Peningkatan Pembangunan Sumberdaya Manusia	Aparatur, Masyarakat	1 Unit		0	Dinas Kesehatan
1 02 02 2.01 04	Pembangunan Rumah Dinas Tenaga Kesehatan	Jumlah Rumah Dinas Tenaga Kesehatan yang Dibangun				8 Unit	2,688,000,000		Dana Transfer Khusus- Dana Alokasi Khusus Fisik		2. Peningkatan Pembangunan Sumberdaya Manusia	Aparatur, Masyarakat	8 Unit	3,350,000,000		Dinas Kesehatan
1 02 02 2.01 09	Rehabilitasi dan Pemeliharaan Puskesmas	Jumlah Sarana, Prasarana dan Alat Kesehatan yang Telah Dilakukan Rehabilitasi dan Pemeliharaan Oleh Puskesmas				1 Unit	5,647,590,000		Dana Transfer Khusus- Dana Alokasi Khusus Fisik		2. Peningkatan Pembangunan Sumberdaya Manusia	Aparatur, Masyarakat	1 Unit	800,000,000		Dinas Kesehatan
1 02 02 2.01 10	Rehabilitasi dan Pemeliharaan Fasilitas Kesehatan Lainnya	Jumlah Sarana , Prasarana dan Alat Kesehatan yang Telah Dilakukan Rehabilitasi dan Pemeliharaan oleh Fasilitas Kesehatan Lainnya				6 Unit	891,540,000		Dana Transfer Khusus- Dana Alokasi Khusus Fisik		2. Peningkatan Pembangunan Sumberdaya Manusia	Aparatur, Masyarakat	6 Unit	430,000,000		Dinas Kesehatan

**Penetapan Rencana Kerja Pemerintah Daerah (RKPD)
Kabupaten Lampung Barat
Tahun 2023**

Kode	Urusan/ Bidang Urusan/ Program/ Kegiatan/ Sub Kegiatan	Indikator Program/ Kegiatan/ Sub Kegiatan	Target Akhir Periode RPJMD	Realisasi Capaian RKPD Tahun 2021	Prakiraan Capaian Target RKPD Tahun 2022	Capaian Kinerja dan Kerangka Pendanaan						Kelompok Sasaran	Prakiraan Maju Rencana Tahun 2024		Perangkat Daerah Penanggung Jawab
						Target 2023	Pagu Indikatif	Lokasi	Sumber Dana	Prioritas			Target	Pagu Indikatif	
										Nasional	Daerah				
1.02.02.2.01.11	Rehabilitasi dan Pemeliharaan Rumah Dinas Tenaga Kesehatan	Jumlah Sarana dan Prasarana Rumah Dinas Tenaga Kesehatan yang Telah Dilakukan Rehabilitasi dan Pemeliharaan				4 Unit	765,180,000		Dana Transfer Khusus-Dana Alokasi Khusus Fisik	2. Peningkatan Pembangunan Sumberdaya Manusia	Aparatur, Masyarakat	4 Unit	548,000,000	Dinas Kesehatan	
1.02.02.2.01.13	Pengadaan Prasarana dan Pendukung Fasilitas Pelayanan Kesehatan	Jumlah Prasarana Fasilitas Pelayanan Kesehatan yang Disediakan				3 Unit	10,810,000,000		Dana Transfer Umum-Dana Alokasi Umum	2. Peningkatan Pembangunan Sumberdaya Manusia	Aparatur, Masyarakat	3 Unit	2,000,000,000	Dinas Kesehatan	
1.02.02.2.01.14	Pengadaan Alat Kesehatan/Alat Penunjang Medik Fasilitas Pelayanan Kesehatan	Jumlah Alat Kesehatan/Alat Penunjang Medik Fasilitas Pelayanan Kesehatan yang Disediakan				1362 Unit	30,158,089,861		Dana Transfer Khusus-Dana Alokasi Khusus Fisik	2. Peningkatan Pembangunan Sumberdaya Manusia	Aparatur, Masyarakat	1362 Unit	30,158,089,861	Dinas Kesehatan	
1.02.02.2.01.16	Pengadaan Obat, Vaksin	Jumlah Obat dan Vaksin yang Disediakan				1 Paket	2,364,993,474		Dana Transfer Khusus-Dana Alokasi Khusus Fisik	2. Peningkatan Pembangunan Sumberdaya Manusia	Aparatur, Masyarakat	1 Paket	6,000,000,000	Dinas Kesehatan	
1.02.02.2.01.17	Pengadaan Bahan Habis Pakai	Jumlah Bahan Habis Pakai yang Disediakan				1 Paket	1,585,179,230		Dana Transfer Khusus-Dana Alokasi Khusus Fisik	2. Peningkatan Pembangunan Sumberdaya Manusia	Aparatur, Masyarakat	1 Paket	6,000,000,000	Dinas Kesehatan	
1.02.02.2.01.20	Pemeliharaan Rutin dan Berkala Alat Kesehatan/Alat Penunjang Medik Fasilitas Pelayanan Kesehatan	Jumlah Alat Kesehatan/Alat Penunjang Medik Fasilitas Layanan Kesehatan yang Terpelihara Sesuai Standar				289 Unit	391,151,750		Dana Transfer Khusus-Dana Alokasi Khusus Fisik	2. Peningkatan Pembangunan Sumberdaya Manusia	Aparatur, Masyarakat	289 Unit	352,500,000	Dinas Kesehatan	
1.02.02.2.01.21	Distribusi Alat Kesehatan, Obat, Vaksin, Bahan Medis Habis Pakai (BMHP), Makanan dan Minuman ke Puskesmas serta Fasilitas Kesehatan Lainnya	Jumlah Distribusi Alat Kesehatan, Obat, Vaksin, Bahan Medis Habis Pakai (BMHP), Makanan dan Minuman yang Didistribusikan ke Puskesmas serta Fasilitas Kesehatan Lainnya				12 Paket	150,000,000		Dana Transfer Khusus-Dana Alokasi Khusus Fisik	2. Peningkatan Pembangunan Sumberdaya Manusia	Aparatur, Masyarakat	12 Paket	150,000,000	Dinas Kesehatan	

**Penetapan Rencana Kerja Pemerintah Daerah (RKPD)
Kabupaten Lampung Barat
Tahun 2023**

Kode	Urusan/ Bidang Urusan/ Program/ Kegiatan/ Sub Kegiatan	Indikator Program/ Kegiatan/ Sub Kegiatan	Target Akhir Periode RPJMD	Realisasi Capaian RKPD Tahun 2021	Prakiraan Capaian Target RKPD Tahun 2022	Capaian Kinerja dan Kerangka Pendanaan						Kelompok Sasaran	Prakiraan Maju Rencana Tahun 2024		Perangkat Daerah Penanggung Jawab
						Target 2023	Pagu Indikatif	Lokasi	Sumber Dana	Prioritas			Target	Pagu Indikatif	
										Nasional	Daerah				
1.02.02.2.02	Penyediaan Layanan Kesehatan untuk UKM dan UKP Rujukan Tingkat Daerah Kabupaten/Kota	Jumlah Jenis media yang digunakan dalam promosi kesehatan Jumlah Peserta JKN Jumlah Puskesmas Terakreditasi Nilai SPM KIA Gizi Nilai SPM Penyakit Menular Nilai SPM Penyakit Tidak Menular dan ODGJ Nilai SPM (RSUD AU) Persentase Faskes lainnya mendapatkan operasional Persentase pelaksanaan pengelolaan upaya kesehatan khusus (RSUD AU) Persentase pengelolaan jaminan kesehatan masyarakat dan operasional pelayanan RS Persentase pengelolaan pelayanan Rawat Jalan RSUD AU Persentase Puskesmas melaksanakan program 5 pilar stbm Persentase Puskesmas melaksanakan surveilans kesehatan Persentase Puskesmas terintegrasi PSC 119	4 Jenis 250000 Jiwa 15 Unit 90 % 90 % 90 % 96 % 100 % 100 % 100 % 100 % 100 % 100 % 100 % 100 %		0 Jenis 0 Jiwa 0 Unit 0 % 0 % 0 % 0 % 0 % 0 % 0 % 0 % 0 % 0 % 0 % 0 %	4 Jenis 220000 Jiwa 15 Unit 75 % 80 % 80 % 80 % 100 % 100 % 100 % 100 % 100 % 100 % 100 %	21,930,756,262					4 Jenis 220000 Jiwa 15 Unit 75 % 80 % 80 % 80 % 100 % 100 % 100 % 100 % 100 % 100 % 100 %	33,660,416,400		
1.02.02.2.02.01	Pengelolaan Pelayanan Kesehatan Ibu Hamil	Jumlah Ibu Hamil yang Mendapatkan Pelayanan Kesehatan Sesuai Standar				350 Orang	220,655,000		Dana Transfer Umum-Dana Alokasi Umum		2. Peningkatan Pembangunan Sumberdaya Manusia	Aparatur, Masyarakat	350 Orang	2,602,814,200	Dinas Kesehatan
1.02.02.2.02.02	Pengelolaan Pelayanan Kesehatan Ibu Bersalin	Jumlah Ibu Bersalin yang Mendapatkan Pelayanan Kesehatan Sesuai Standar				300 Orang	574,271,150		Dana Transfer Umum-Dana Alokasi Umum		2. Peningkatan Pembangunan Sumberdaya Manusia	Aparatur, Masyarakat	300 Orang	640,000,000	Dinas Kesehatan
1.02.02.2.02.03	Pengelolaan Pelayanan Kesehatan Bayi Baru Lahir	Jumlah Bayi Baru Lahir yang Mendapatkan Pelayanan Kesehatan Sesuai Standar				1425 Orang	5,249,500				2. Peningkatan Pembangunan Sumberdaya Manusia	Aparatur, Masyarakat	1425 Orang	427,500,000	Dinas Kesehatan
1.02.02.2.02.04	Pengelolaan Pelayanan Kesehatan Balita	Jumlah Balita yang Mendapatkan Pelayanan Kesehatan Sesuai Standar				6350 Orang	585,000		Dana Transfer Umum-Dana Alokasi Umum		2. Peningkatan Pembangunan Sumberdaya Manusia	Aparatur, Masyarakat	6350 Orang	314,400,000	Dinas Kesehatan

**Penetapan Rencana Kerja Pemerintah Daerah (RKPD)
Kabupaten Lampung Barat
Tahun 2023**

Kode	Urusan/ Bidang Urusan/ Program/ Kegiatan/ Sub Kegiatan	Indikator Program/ Kegiatan/ Sub Kegiatan	Target Akhir Periode RPJMD	Realisasi Capaian RKPD Tahun 2021	Prakiraan Capaian Target RKPD Tahun 2022	Capaian Kinerja dan Kerangka Pendanaan						Kelompok Sasaran	Prakiraan Maju Rencana Tahun 2024		Perangkat Daerah Penanggung Jawab
						Target 2023	Pagu Indikatif	Lokasi	Sumber Dana	Prioritas			Target	Pagu Indikatif	
										Nasional	Daerah				
1.02.02.2.02.05	Pengelolaan Pelayanan Kesehatan pada Usia Pendidikan Dasar	Jumlah Anak Usia Pendidikan Dasar yang Mendapatkan Pelayanan Kesehatan Sesuai Standar				5000 Orang	5,000,000		Dana Transfer Umum-Dana Alokasi Umum		2. Peningkatan Pembangunan Sumberdaya Manusia	Aparatur, Masyarakat	5000 Orang	62,500,000	Dinas Kesehatan
1.02.02.2.02.06	Pengelolaan Pelayanan Kesehatan pada Usia Produktif	Jumlah Penduduk Usia Produktif yang Mendapatkan Pelayanan Kesehatan Sesuai Standar				50500 Orang	300,000,000		Dana Transfer Umum-Dana Alokasi Umum		2. Peningkatan Pembangunan Sumberdaya Manusia	Aparatur, Masyarakat	50500 Orang	165,000,000	Dinas Kesehatan
1.02.02.2.02.07	Pengelolaan Pelayanan Kesehatan pada Usia Lanjut	Jumlah Penduduk Usia Lanjut yang Mendapatkan Pelayanan Kesehatan Sesuai Standar				2250 Orang	25,000,000		Dana Transfer Umum-Dana Alokasi Umum		2. Peningkatan Pembangunan Sumberdaya Manusia	Aparatur, Masyarakat	2250 Orang	275,000,000	Dinas Kesehatan
1.02.02.2.02.08	Pengelolaan Pelayanan Kesehatan Penderita Hipertensi	Jumlah Penderita Hipertensi yang Mendapatkan Pelayanan Kesehatan Sesuai Standar				18000 Orang	149,999,850		Dana Transfer Umum-Dana Alokasi Umum		2. Peningkatan Pembangunan Sumberdaya Manusia	Aparatur, Masyarakat	18000 Orang	165,000,000	Dinas Kesehatan
1.02.02.2.02.09	Pengelolaan Pelayanan Kesehatan Penderita Diabetes Melitus	Jumlah Penderita Diabetes Melitus yang Mendapatkan Pelayanan Kesehatan Sesuai Standar				3000 Orang	149,990,062		Dana Transfer Umum-Dana Alokasi Umum		2. Peningkatan Pembangunan Sumberdaya Manusia	Aparatur, Masyarakat	3000 Orang	165,000,000	Dinas Kesehatan
1.02.02.2.02.10	Pengelolaan Pelayanan Kesehatan Orang dengan Gangguan Jiwa Berat	Jumlah Orang yang Mendapatkan Pelayanan Kesehatan Orang dengan Gangguan Jiwa Berat Sesuai Standar				517 Orang	250,000,000		Dana Transfer Umum-Dana Alokasi Umum		2. Peningkatan Pembangunan Sumberdaya Manusia	Aparatur, Masyarakat	517 Orang	265,000,000	Dinas Kesehatan
1.02.02.2.02.11	Pengelolaan Pelayanan Kesehatan Orang Terduga Tuberkulosis	Jumlah Orang Terduga Menderita Tuberkulosis yang Mendapatkan Pelayanan Sesuai Standar				2600 Orang	45,336,000		Dana Transfer Umum-Dana Alokasi Umum		2. Peningkatan Pembangunan Sumberdaya Manusia	Aparatur, Masyarakat	2600 Orang	304,511,000	Dinas Kesehatan
1.02.02.2.02.12	Pengelolaan Pelayanan Kesehatan Orang dengan Risiko Terinfeksi HIV	Jumlah Orang Terduga Menderita HIV yang Mendapatkan Pelayanan Sesuai Standar				4000 Orang	69,365,000		Dana Transfer Umum-Dana Alokasi Umum		2. Peningkatan Pembangunan Sumberdaya Manusia	Aparatur, Masyarakat	4000 Orang	144,894,500	Dinas Kesehatan
1.02.02.2.02.13	Pengelolaan Pelayanan Kesehatan bagi Penduduk pada Kondisi Kejadian Luar Biasa (KLB)	Jumlah Dokumen Hasil Pengelolaan Pelayanan Kesehatan bagi Penduduk pada Kondisi Kejadian Luar Biasa (KLB) Sesuai Standar				1 Dokumen	5,100,000,000		Dana Transfer Umum-Dana Alokasi Umum		2. Peningkatan Pembangunan Sumberdaya Manusia	Aparatur, Masyarakat	1 Dokumen	5,100,000,000	Dinas Kesehatan
1.02.02.2.02.15	Pengelolaan Pelayanan Kesehatan Gizi Masyarakat	Jumlah Dokumen Hasil Pengelolaan Pelayanan Kesehatan Gizi Masyarakat				1 Dokumen	1,470,945,600		Dana Transfer Umum-Dana Alokasi Umum		2. Peningkatan Pembangunan Sumberdaya Manusia	Aparatur, Masyarakat	1 Dokumen	4,207,911,100	Dinas Kesehatan

**Penetapan Rencana Kerja Pemerintah Daerah (RKPD)
Kabupaten Lampung Barat
Tahun 2023**

Kode	Urusan/ Bidang Urusan/ Program/ Kegiatan/ Sub Kegiatan	Indikator Program/ Kegiatan/ Sub Kegiatan	Target Akhir Periode RPJMD	Realisasi Capaian RKP Tahun 2021	Prakiraan Capaian Target RKP Tahun 2022	Capaian Kinerja dan Kerangka Pendanaan						Kelompok Sasaran	Prakiraan Maju Rencana Tahun 2024		Perangkat Daerah Penanggung Jawab
						Target 2023	Pagu Indikatif	Lokasi	Sumber Dana	Prioritas			Target	Pagu Indikatif	
										Nasional	Daerah				
1 02 02 2.02 16	Pengelolaan Pelayanan Kesehatan Kerja dan Olahraga	Jumlah Dokumen Hasil Pengelolaan Pelayanan Kesehatan Kerja dan Olahraga				1 Dokumen	25,000,000		Dana Transfer Umum-Dana Alokasi Umum		2. Peningkatan Pembangunan Sumberdaya Manusia	Aparatur, Masyarakat	1 Dokumen	25,000,000	Dinas Kesehatan
1 02 02 2.02 17	Pengelolaan Pelayanan Kesehatan Lingkungan	Jumlah Dokumen Hasil Pengelolaan Pelayanan Kesehatan Lingkungan				2 Dokumen	125,000,000		Dana Transfer Umum-Dana Alokasi Umum		2. Peningkatan Pembangunan Sumberdaya Manusia	Aparatur, Masyarakat	2 Dokumen	50,000,000	Dinas Kesehatan
1 02 02 2.02 18	Pengelolaan Pelayanan Promosi Kesehatan	Jumlah Dokumen Hasil Pengelolaan Pelayanan Promosi Kesehatan				1 Dokumen	130,144,000		Dana Transfer Umum-Dana Alokasi Umum		2. Peningkatan Pembangunan Sumberdaya Manusia	Aparatur, Masyarakat	1 Dokumen	143,158,400	Dinas Kesehatan
1 02 02 2.02 19	Pengelolaan Pelayanan Kesehatan Tradisional, Akupuntur, Asuhan Mandiri, dan Tradisional Lainnya	Jumlah Dokumen Hasil Pengelolaan Pelayanan Kesehatan Tradisional, Akupuntur, Asuhan Mandiri dan Tradisional Lainnya				2 Dokumen	450,000,000		Dana Transfer Umum-Dana Alokasi Umum		2. Peningkatan Pembangunan Sumberdaya Manusia	Aparatur, Masyarakat	2 Dokumen	500,000,000	Dinas Kesehatan
1 02 02 2.02 20	Pengelolaan Surveilans Kesehatan	Jumlah Dokumen Hasil Pengelolaan Surveilans Kesehatan				1 Dokumen	363,477,900		Dana Transfer Umum-Dana Alokasi Umum		2. Peningkatan Pembangunan Sumberdaya Manusia	Aparatur, Masyarakat	1 Dokumen	2,900,000,000	Dinas Kesehatan
1 02 02 2.02 23	Pengelolaan Upaya Kesehatan Khusus	Jumlah Dokumen Hasil Pengelolaan Pelayanan Kesehatan Khusus				3 Dokumen	480,000,000		Dana Transfer Umum-Dana Alokasi Umum		2. Peningkatan Pembangunan Sumberdaya Manusia	Aparatur, Masyarakat	3 Dokumen	504,000,000	Dinas Kesehatan
1 02 02 2.02 24	Pengelolaan Upaya Pengurangan Risiko Krisis Kesehatan dan Pasca Krisis Kesehatan	Jumlah Dokumen Hasil Pengelolaan Upaya Pengurangan Risiko Krisis Kesehatan dan Pasca Krisis Kesehatan				1 Dokumen	650,000,000		Dana Transfer Umum-Dana Alokasi Umum		2. Peningkatan Pembangunan Sumberdaya Manusia	Aparatur, Masyarakat	1 Dokumen	650,000,000	Dinas Kesehatan
1 02 02 2.02 25	Pelayanan Kesehatan Penyakit Menular dan Tidak Menular	Jumlah Dokumen Hasil Pelayanan Kesehatan Penyakit Menular dan Tidak Menular				1 Dokumen	244,299,200		Dana Transfer Khusus-Dana Alokasi Khusus Non Fisik		2. Peningkatan Pembangunan Sumberdaya Manusia	Aparatur, Masyarakat	1 Dokumen	2,488,889,200	Dinas Kesehatan
1 02 02 2.02 26	Pengelolaan Jaminan Kesehatan Masyarakat	Jumlah Dokumen Hasil Pengelolaan Jaminan Kesehatan Masyarakat				2 Dokumen	6,944,400,000		Dana Transfer Umum-Dana Alokasi Umum		2. Peningkatan Pembangunan Sumberdaya Manusia	Aparatur, Masyarakat	2 Dokumen	6,944,400,000	Dinas Kesehatan
1 02 02 2.02 28	Pengambilan dan Pengiriman Spesimen Penyakit Potensial KLB ke Laboratorium Rujukan/Nasional	Jumlah Spesimen Penyakit Potensial Kejadian Luar Biasa (KLB) ke Laboratorium Rujukan/Nasional yang Didistribusikan				20 Paket	100,000,000		Dana Transfer Umum-Dana Alokasi Umum		2. Peningkatan Pembangunan Sumberdaya Manusia	Aparatur, Masyarakat	20 Paket	85,000,000	Dinas Kesehatan
1 02 02 2.02 29	Penyelenggaraan Kabupaten/Kota Sehat	Jumlah Dokumen Hasil Penyelenggaraan Kabupaten/Kota Sehat				1 Dokumen	100,000,000		Dana Transfer Umum-Dana Alokasi Umum		2. Peningkatan Pembangunan Sumberdaya Manusia	Aparatur, Masyarakat	1 Dokumen	30,000,000	Dinas Kesehatan

**Penetapan Rencana Kerja Pemerintah Daerah (RKPD)
Kabupaten Lampung Barat
Tahun 2023**

Kode	Urusan/ Bidang Urusan/ Program/ Kegiatan/ Sub Kegiatan	Indikator Program/ Kegiatan/ Sub Kegiatan	Target Akhir Periode RPJMD	Realisasi Capaian RKPD Tahun 2021	Prakiraan Capaian Target RKPD Tahun 2022	Capaian Kinerja dan Kerangka Pendanaan						Kelompok Sasaran	Prakiraan Maju Rencana Tahun 2024		Perangkat Daerah Penanggung Jawab
						Target 2023	Pagu Indikatif	Lokasi	Sumber Dana	Prioritas			Target	Pagu Indikatif	
										Nasional	Daerah				
1 02 02 2.02 30	Penyediaan Telemedicine di Fasilitas Pelayanan Kesehatan	Jumlah Fasilitas Pelayanan Kesehatan (Fasyankes) yang Melayani Konsultasi Jarak Jauh antar Fasyankes Melalui Pelayanan Telemedicine untuk Mendapatkan Akses Pelayanan Kesehatan yang Berkualitas				15 Unit	66,066,600		Dana Transfer Umum- Dana Alokasi Umum		2. Peningkatan Pembangunan Sumberdaya Manusia	Aparatur, Masyarakat	15 Unit	66,066,600	Dinas Kesehatan
1 02 02 2.02 34	Operasional Pelayanan Fasilitas Kesehatan Lainnya	Jumlah Dokumen Operasional Pelayanan Fasilitas Kesehatan Lainnya				4 Dokumen	150,000,000		Dana Transfer Umum- Dana Alokasi Umum		2. Peningkatan Pembangunan Sumberdaya Manusia	Aparatur, Masyarakat	4 Dokumen	150,000,000	Dinas Kesehatan
1 02 02 2.02 35	Pelaksanaan Akreditasi Fasilitas Kesehatan di Kabupaten/Kota	Jumlah Fasilitas Kesehatan yang Terakreditasi di Kabupaten/Kota				16 Unit	339,900,000		Dana Transfer Umum- Dana Alokasi Umum		2. Peningkatan Pembangunan Sumberdaya Manusia	Aparatur, Masyarakat	16 Unit	888,300,000	Dinas Kesehatan
1 02 02 2.02 38	Penyediaan dan Pengelolaan Sistem Penanganan Gawat Darurat Terpadu (SPGDT)	Jumlah Public Safety Center (PSC 119) Tersediaan, Terkelolaan dan Terintegrasi Dengan Rumah Sakit Dalam Satu Sistem Penanganan Gawat Darurat Terpadu (SPGDT)				15 Unit	3,305,845,400		DAK Fisik-Bidang Kesehatan dan KB- Reguler-Pelayanan Kesehatan Dasar		2. Peningkatan Pembangunan Sumberdaya Manusia	Aparatur, Masyarakat	15 Unit	3,305,845,400	Dinas Kesehatan
1 02 02 2.02 39	Pengelolaan Pelayanan Kesehatan Dasar Melalui Pendekatan Keluarga	Jumlah Keluarga Yang Sudah Dikunjungi dan Diintervensi Masalah Kesehatannya Oleh Tenaga Kesehatan Puskesmas				77498 Keluarga	90,226,000		Dana Transfer Khusus- Dana Alokasi Khusus Fisik		2. Peningkatan Pembangunan Sumberdaya Manusia	Aparatur, Masyarakat	77498 Keluarga	90,226,000	Dinas Kesehatan
1 02 02 2.03	Penyelenggaraan Sistem Informasi Kesehatan Secara Terintegrasi	Jumlah Dokumen Penyelenggaraan Sistem Informasi Kesehatan Secara Terintegrasi	12 Dokumen		0 Dokumen	3 Dokumen	175,000,000						3 Dokumen	155,000,000	
1 02 02 2.03 01	Pengelolaan Data dan Informasi Kesehatan	Jumlah Dokumen Hasil Pengelolaan Data dan Informasi Kesehatan				1 Dokumen	45,000,000		Dana Transfer Umum- Dana Alokasi Umum	Meningkatkan Sumber Daya Manusia Yang Berkualitas Dan Berdaya Saing	2. Peningkatan Pembangunan Sumberdaya Manusia	Aparatur	1 Dokumen	45,000,000	Dinas Kesehatan
1 02 02 2.03 02	Pengelolaan Sistem Informasi Kesehatan	Jumlah Dokumen Hasil Pengelolaan Sistem Informasi Kesehatan				1 Dokumen	10,000,000		Dana Transfer Umum- Dana Alokasi Umum	Meningkatkan Sumber Daya Manusia Yang Berkualitas Dan Berdaya Saing	2. Peningkatan Pembangunan Sumberdaya Manusia	Aparatur	1 Dokumen	10,000,000	Dinas Kesehatan
1 02 02 2.03 03	Pengadaan Alat/Perangkat Sistem Informasi Kesehatan dan Jaringan Internet	Jumlah Alat/Perangkat Sistem Informasi Kesehatan dan Jaringan Internet yang Disediakan				4 Unit	120,000,000		Dana Transfer Umum- Dana Alokasi Umum	Meningkatkan Sumber Daya Manusia Yang Berkualitas Dan Berdaya Saing	2. Peningkatan Pembangunan Sumberdaya Manusia	Aparatur	4 Unit	100,000,000	Dinas Kesehatan

**Penetapan Rencana Kerja Pemerintah Daerah (RKPD)
Kabupaten Lampung Barat
Tahun 2023**

Kode	Urusan/ Bidang Urusan/ Program/ Kegiatan/ Sub Kegiatan	Indikator Program/ Kegiatan/ Sub Kegiatan	Target Akhir Periode RPJMD	Realisasi Capaian RKPD Tahun 2021	Prakiraan Capaian Target RKPD Tahun 2022	Capaian Kinerja dan Kerangka Pendanaan						Kelompok Sasaran	Prakiraan Maju Rencana Tahun 2024		Perangkat Daerah Penanggung Jawab
						Target 2023	Pagu Indikatif	Lokasi	Sumber Dana	Prioritas			Target	Pagu Indikatif	
										Nasional	Daerah				
1 02 02 2.04	Penerbitan Izin Rumah Sakit Kelas C, D dan Fasilitas Pelayanan Kesehatan Tingkat Daerah Kabupaten/Kota	Jumlah Peningkatan Mutu Pelayanan Fasilitas Kesehatan yang diukur melalui Indikator Nilai Mutu (INM) Jumlah Rumah Sakit Kelas C, D dan Fasilitas Pelayanan Kesehatan Tingkat Kabupaten/Kota mendapatkan penerbitan izin	16 Unit 24 Unit		0 Unit 0 Unit	16 Unit 24 Unit	402,975,000						16 Unit 24 Unit	464,975,000	
1 02 02 2.04 01	Pengendalian dan Pengawasan serta Tindak Lanjut Pengawasan Perizinan Rumah Sakit Kelas C, D dan Fasilitas Pelayanan Kesehatan Lainnya	Jumlah Rumah Sakit Kelas C, D dan Fasilitas Pelayanan Kesehatan yang Dikendalikan, Diawasi dan Ditindaklanjuti Perizinannya				25 Unit	12,975,000		Dana Transfer Khusus-Dana Alokasi Khusus Fisik		2. Peningkatan Pembangunan Sumberdaya Manusia	Aparatur	25 Unit	12,975,000	Dinas Kesehatan
1 02 02 2.04 03	Peningkatan Mutu Pelayanan Fasilitas Kesehatan	Jumlah Fasilitas Kesehatan yang Dilakukan Pengukuran Indikator Nasional Mutu (INM) Pelayanan kesehatan				15 Unit	240,000,000		Dana Transfer Khusus-Dana Alokasi Khusus Fisik		2. Peningkatan Pembangunan Sumberdaya Manusia	Aparatur	15 Unit	252,000,000	Dinas Kesehatan
1 02 02 2.04 04	Penyiapan Perumusan dan Pelaksanaan Pelayanan Kesehatan Rujukan	Jumlah Dokumen Hasil Penyiapan Perumusan dan Pelaksanaan Pelayanan Kesehatan Rujukan				1 Dokumen	150,000,000		Dana Transfer Khusus-Dana Alokasi Khusus Fisik		2. Peningkatan Pembangunan Sumberdaya Manusia	Aparatur	1 Dokumen	200,000,000	Dinas Kesehatan
1 02 03	PROGRAM PENINGKATAN KAPASITAS SUMBER DAYA MANUSIA KESEHATAN	Persentase Fasyankes memenuhi SDMK sesuai Standart Persentase Nakes RSUDAU yang ditingkatkan mutu dan kompetensinya Persentase SDMK RSUDAU yang memenuhi standart	75,00 % 100 % 100 %		0 % 0 % 0 %	60,00 % 100 % 100 %	7,004,731,000						60,00 % 100 % 100 %	7,009,977,000	
1 02 03 2.01	Pemberian Izin Praktik Tenaga Kesehatan di Wilayah Kabupaten/Kota	Jumlah Dokumen Pemberian Izin Praktik Tenaga Kesehatan di Wilayah Kabupaten/Kota	12 Dokumen		0 Dokumen	3 Dokumen	22,975,000						3 Dokumen	22,975,000	
1 02 03 2.01 01	Pengendalian Perizinan Praktik Tenaga Kesehatan	Jumlah Dokumen Hasil Pengendalian Perizinan Praktik Tenaga Kesehatan				1 Dokumen	10,000,000		Dana Transfer Umum-Dana Alokasi Umum		2. Peningkatan Pembangunan Sumberdaya Manusia	Aparatur	1 Dokumen	10,000,000	Dinas Kesehatan

**Penetapan Rencana Kerja Pemerintah Daerah (RKPD)
Kabupaten Lampung Barat
Tahun 2023**

Kode	Urusan/ Bidang Urusan/ Program/ Kegiatan/ Sub Kegiatan	Indikator Program/ Kegiatan/ Sub Kegiatan	Target Akhir Periode RPJMD	Realisasi Capaian RKPD Tahun 2021	Prakiraan Capaian Target RKPD Tahun 2022	Capaian Kinerja dan Kerangka Pendanaan						Kelompok Sasaran	Prakiraan Maju Rencana Tahun 2024		Perangkat Daerah Penanggung Jawab
						Target 2023	Pagu Indikatif	Lokasi	Sumber Dana	Prioritas			Target	Pagu Indikatif	
										Nasional	Daerah				
1.02.03.2.01.02	Pembinaan dan Pengawasan Tenaga Kesehatan serta Tindak Lanjut Perizinan Praktik Tenaga Kesehatan	Jumlah Dokumen Hasil Pembinaan dan Pengawasan Tenaga Kesehatan serta Tindak Lanjut Perizinan Praktik Tenaga Kesehatan				2 Dokumen	12,975,000		Dana Transfer Umum-Dana Alokasi Umum		2. Peningkatan Pembangunan Sumberdaya Manusia	Aparatur	2 Dokumen	12,975,000	Dinas Kesehatan
1.02.03.2.02	Perencanaan Kebutuhan dan Pendayagunaan Sumber Daya Manusia Kesehatan untuk UKP dan UKM di Wilayah Kabupaten/Kota	Jumlah Dokumen Pembinaan dan Pengawasan Sumber Daya Manusia Kesehatan Jumlah Dokumen Perencanaan dan Distribusi serta Pemerataan Sumber Daya Manusia Kesehatan Jumlah Sumber Daya Manusia Kesehatan yang terpenuhi Sesuai Standar	1 Dokumen 4 Dokumen 443 Orang		0 Dokumen 0 Dokumen 0 Orang	1 Dokumen 1 Dokumen 437 Orang	6,689,951,000						1 Dokumen 1 Dokumen 437 Orang	6,737,002,000	
1.02.03.2.02.01	Perencanaan dan Distribusi serta Pemerataan Sumber Daya Manusia Kesehatan	Jumlah Dokumen Hasil Perencanaan dan Distribusi serta Pemerataan Sumber Daya Manusia Kesehatan				5 Dokumen	20,000,000		Dana Transfer Umum-Dana Alokasi Umum		2. Peningkatan Pembangunan Sumberdaya Manusia	Aparatur	5 Dokumen	20,000,000	Dinas Kesehatan
1.02.03.2.02.02	Pemenuhan Kebutuhan Sumber Daya Manusia Kesehatan Sesuai Standar	Jumlah Sumber Daya Manusia Kesehatan yang Memenuhi Standar di Fasilitas Pelayanan Kesehatan (Fasyankes)				275 Orang	6,656,976,000		Dana Transfer Umum-Dana Alokasi Umum		2. Peningkatan Pembangunan Sumberdaya Manusia	Aparatur	275 Orang	6,704,027,000	Dinas Kesehatan
1.02.03.2.02.03	Pembinaan dan Pengawasan Sumber Daya Manusia Kesehatan	Jumlah Dokumen Hasil Pembinaan dan Pengawasan Sumber Daya Manusia Kesehatan				2 Dokumen	12,975,000		Dana Transfer Umum-Dana Alokasi Umum		2. Peningkatan Pembangunan Sumberdaya Manusia	Aparatur	2 Dokumen	12,975,000	Dinas Kesehatan
1.02.03.2.03	Pengembangan Mutu dan Peningkatan Kompetensi Teknis Sumber Daya Manusia Kesehatan Tingkat Daerah Kabupaten/Kota	Jumlah SDM Tingkat Kabupaten/Kota Yang dikembangkan Mutu dan ditingkatkan kompetensinya	195 Orang		0 Orang	190 Orang	291,805,000						190 Orang	250,000,000	
1.02.03.2.03.01	Pengembangan Mutu dan Peningkatan Kompetensi Teknis Sumber Daya Manusia Kesehatan Tingkat Daerah Kabupaten/Kota	Jumlah Sumber Daya Manusia Kesehatan Tingkat Daerah Kabupaten/Kota yang Ditingkatkan Mutu dan Kompetensinya				150 Orang	291,805,000		Dana Transfer Umum-Dana Alokasi Umum		2. Peningkatan Pembangunan Sumberdaya Manusia	Aparatur	150 Orang	250,000,000	Dinas Kesehatan

**Penetapan Rencana Kerja Pemerintah Daerah (RKPD)
Kabupaten Lampung Barat
Tahun 2023**

Kode	Urusan/ Bidang Urusan/ Program/ Kegiatan/ Sub Kegiatan	Indikator Program/ Kegiatan/ Sub Kegiatan	Target Akhir Periode RPJMD	Realisasi Capaian RKPD Tahun 2021	Prakiraan Capaian Target RKPD Tahun 2022	Capaian Kinerja dan Kerangka Pendanaan						Kelompok Sasaran	Prakiraan Maju Rencana Tahun 2024		Perangkat Daerah Penanggung Jawab
						Target 2023	Pagu Indikatif	Lokasi	Sumber Dana	Prioritas			Target	Pagu Indikatif	
										Nasional	Daerah				
1 02 04	PROGRAM SEDIAAN FARMASI, ALAT KESEHATAN DAN MAKANAN MINUMAN	Persentase Pemeriksaan Laik Hygine Sentra Produksi dan Distribusi Makanan dan minuman Persentase Pengendalian dan Pengawasan Sarana Distribusi Serta Produk Sediaan Farmasi, Alat Kesehatan dan Makanan Minuman	100 % 90,00 %		0 % 0 %	100 % 75,00 %	348,000,000						100 % 75,00 %	363,000,000	
1 02 04 2.01	Pemberian Izin Apotek, Toko Obat, Toko Alat Kesehatan dan Optikal, Usaha Mikro Obat Tradisional (UMOT)	Persentase Apotek, Toko Obat, Toko Alkes dan Optikal, serta UMOT yang memenuhi standar dan persyaratan perizinan	52 %		0 %	49 %	48,000,000						49 %	50,500,000	
1 02 04 2.01 01	Pengendalian dan Pengawasan serta Tindak Lanjut Pengawasan Perizinan Apotek, Toko Obat, Toko Alat Kesehatan, dan Optikal, Usaha Mikro Obat Tradisional (UMOT)	Jumlah Dokumen Hasil Pengendalian dan Pengawasan serta Tindak Lanjut Pengawasan Perizinan Apotek, Toko Obat, Toko Alat Kesehatan, dan Optikal, Usaha Mikro Obat Tradisional (UMOT)				1 Dokumen	15,000,000		Dana Transfer Umum- Dana Alokasi Umum	2. Peningkatan Pembangunan Sumberdaya Manusia	Masyarakat	1 Dokumen	17,500,000	Dinas Kesehatan	
1 02 04 2.01 02	Penyediaan dan Pengelolaan Data Perizinan dan Tindak Lanjut Pengawasan Izin Apotek, Toko Obat, Toko Alat Kesehatan, dan Optikal, Usaha Mikro Obat Tradisional (UMOT)	Jumlah Apotek, Toko Obat, Toko Alat Kesehatan, dan Optikal, Usaha Mikro Obat Tradisional (UMOT) yang Dikendalikan dan Diawasi dalam rangka Penerbitan dan Tindak Lanjut Penerbitan Izin Apotek, Toko Obat, Toko Alat Kesehatan, dan Optikal, Usaha Mikro Obat Tradisional (UMOT)				40 Sarana	33,000,000		Dana Transfer Umum- Dana Alokasi Umum	2. Peningkatan Pembangunan Sumberdaya Manusia	Masyarakat	40 Sarana	33,000,000	Dinas Kesehatan	
1 02 04 2.03	Penerbitan Sertifikat Produksi Pangan Industri Rumah Tangga dan Nomor P-IRT sebagai Izin Produksi, untuk Produk Makanan Minuman Tertentu yang Dapat Diproduksi oleh Industri Rumah Tangga	Persentase SPPIRT yang diterbitkan sesuai ketentuan	43 %		0 %	40 %	120,000,000						40 %	125,000,000	

**Penetapan Rencana Kerja Pemerintah Daerah (RKPD)
Kabupaten Lampung Barat
Tahun 2023**

Kode	Urusan/ Bidang Urusan/ Program/ Kegiatan/ Sub Kegiatan	Indikator Program/ Kegiatan/ Sub Kegiatan	Target Akhir Periode RPJMD	Realisasi Capaian RKPD Tahun 2021	Prakiraan Capaian Target RKPD Tahun 2022	Capaian Kinerja dan Kerangka Pendanaan						Kelompok Sasaran	Prakiraan Maju Rencana Tahun 2024		Perangkat Daerah Penanggung Jawab
						Target 2023	Pagu Indikatif	Lokasi	Sumber Dana	Prioritas			Target	Pagu Indikatif	
										Nasional	Daerah				
1.02.04.2.03.01	Pengendalian dan Pengawasan serta Tindak Lanjut Pengawasan Sertifikat Produksi Pangan Industri Rumah Tangga dan Nomor P-IRT sebagai Izin Produksi, untuk Produk Makanan Minuman Tertentu yang Dapat Diproduksi oleh Industri Rumah Tangga	Jumlah Dokumen Hasil Pengendalian dan Pengawasan serta Tindak Lanjut Pengawasan Sertifikat Produksi Pangan Industri Rumah Tangga dan Nomor P-IRT sebagai Izin Produksi, untuk Produk Makanan Minuman Tertentu yang Dapat Diproduksi oleh Industri Rumah Tangga				1 Dokumen	120,000,000		Dana Transfer Umum-Dana Alokasi Umum		2. Peningkatan Pembangunan Sumberdaya Manusia	Masyarakat	1 Dokumen	125,000,000	Dinas Kesehatan
1.02.04.2.04	Penerbitan Sertifikat Laik Higiene Sanitasi Tempat Pengelolaan Makanan (TPM) antara lain Jasa Boga, Rumah Makan/Restoran dan Depot Air Minum (DAM)	Persentase Penerbitan Sertifikat Laik Higiene Sanitasi Tempat Pengelolaan Makanan (TPM) antara lain Jasa Boga, Rumah Makan/Restoran	100 %		0 %	100 %	30,000,000						100 %	30,000,000	
1.02.04.2.04.01	Pengendalian dan Pengawasan serta Tindak Lanjut Pengawasan Penerbitan Sertifikat Laik Higiene Sanitasi Tempat Pengelolaan Makanan (TPM) antara lain Jasa Boga, Rumah Makan/Restoran dan Depot Air Minum (DAM)	Jumlah Dokumen Hasil Pengendalian dan Pengawasan serta Tindak Lanjut Pengawasan Penerbitan Sertifikat Laik Higiene Sanitasi Tempat Pengelolaan Makanan (TPM) antara lain Jasa Boga, Rumah Makan/Restoran dan Depot Air Minum (DAM)				1 Dokumen	30,000,000		Dana Transfer Umum-Dana Alokasi Umum		2. Peningkatan Pembangunan Sumberdaya Manusia	Masyarakat	1 Dokumen	30,000,000	Dinas Kesehatan
1.02.04.2.05	Penerbitan Stiker Pembinaan pada Makanan Jajanan dan Sentra Makanan Jajanan	Persentase Penerbitan stiker pembinaan pada makanan jajanan dan sentra makanan jajanan	100 %		0 %	100 %	20,000,000						100 %	20,000,000	
1.02.04.2.05.01	Pengendalian dan Pengawasan serta Tindak Lanjut Penerbitan Stiker Pembinaan pada Makanan Jajanan dan Sentra Makanan Jajanan	Jumlah Dokumen Hasil Pengendalian dan Pengawasan serta Tindak Lanjut Penerbitan Stiker Pembinaan pada Makanan Jajanan dan Sentra Makanan Jajanan				1 Dokumen	20,000,000		Dana Transfer Umum-Dana Alokasi Umum		2. Peningkatan Pembangunan Sumberdaya Manusia	Masyarakat	1 Dokumen	20,000,000	Dinas Kesehatan

**Penetapan Rencana Kerja Pemerintah Daerah (RKPD)
Kabupaten Lampung Barat
Tahun 2023**

Kode	Urusan/ Bidang Urusan/ Program/ Kegiatan/ Sub Kegiatan	Indikator Program/ Kegiatan/ Sub Kegiatan	Target Akhir Periode RPJMD	Realisasi Capaian RKPD Tahun 2021	Prakiraan Capaian Target RKPD Tahun 2022	Capaian Kinerja dan Kerangka Pendanaan						Kelompok Sasaran	Prakiraan Maju Rencana Tahun 2024		Perangkat Daerah Penanggung Jawab
						Target 2023	Pagu Indikatif	Lokasi	Sumber Dana	Prioritas			Target	Pagu Indikatif	
										Nasional	Daerah				
1 02 04 2.06	Pemeriksaan dan Tindak Lanjut Hasil Pemeriksaan Post Market pada Produksi dan Produk Makanan Minuman Industri Rumah Tangga	Persentase sarana produksi IRTP yang memenuhi ketentuan	43 %		0 %	40 %	130,000,000						40 %	137,500,000	
1 02 04 2.06 01	Pemeriksaan Post Market pada Produk Makanan-Minuman Industri Rumah Tangga yang Beredar dan Pengawasan serta Tindak Lanjut Pengawasan	Jumlah Produk dan Sarana Produksi Makanan-Minuman Industri Rumah Tangga Beredar yang Dilakukan Pemeriksaan Post Market dalam rangka Tindak Lanjut Pengawasan				27 Unit	115,000,000		Dana Transfer Umum-Dana Alokasi Umum	2. Peningkatan Pembangunan Sumberdaya Manusia	Masyarakat	27 Unit	120,000,000	Dinas Kesehatan	
1 02 04 2.06 02	Penyediaan dan Pengelolaan Data Tindak Lanjut Pengawasan Perizinan Industri Rumah Tangga	Jumlah Data Perizinan Industri Rumah Tangga yang Dikelola dalam rangka Tindak Lanjut Pengawasan				1 Dokumen	15,000,000		Dana Transfer Umum-Dana Alokasi Umum	2. Peningkatan Pembangunan Sumberdaya Manusia	Masyarakat	1 Dokumen	17,500,000	Dinas Kesehatan	
1 02 05	PROGRAM PEMBERDAYAAN MASYARAKAT BIDANG KESEHATAN	Persentase Keluarga berPHBS	50,00 %		0 %	35,00 %	466,923,000					35,00 %	1,479,721,700		
1 02 05 2.01	Advokasi, Pemberdayaan, Kemitraan, Peningkatan Peran serta Masyarakat dan Lintas Sektor Tingkat Daerah Kabupaten/Kota	Jumlah Dokumen Hasil Peningkatan upaya promosi kesehatan, advokasi, kemitraan, dan pemberdayaan masyarakat	1 Dokumen		0 Dokumen	1 Dokumen	286,275,000					1 Dokumen	1,297,501,000		
1 02 05 2.01 01	Peningkatan Upaya Promosi Kesehatan, Advokasi, Kemitraan dan Pemberdayaan Masyarakat	Jumlah Dokumen Promosi Kesehatan, Advokasi, Kemitraan dan Pemberdayaan Masyarakat				1 Dokumen	286,275,000		Dana Transfer Umum-Dana Alokasi Umum	Meningkatkan Sumber Daya Manusia Yang Berkualitas Dan Berdaya Saing	2. Peningkatan Pembangunan Sumberdaya Manusia	Aparatur, Masyarakat	1 Dokumen	1,297,501,000	Dinas Kesehatan
1 02 05 2.02	Pelaksanaan Sehat dalam rangka Promotif Preventif Tingkat Daerah Kabupaten/Kota	Jumlah Keluarga melaksanakan Penumbuhan Kesadaran Keluarga dalam Peningkatan Derajat Kesehatan Keluarga dan Lingkungan dengan menerapkan Perilaku Hidup Bersih dan Sehat	300 Keluarga		0 Keluarga	300 Keluarga	164,921,000					300 Keluarga	164,921,000		
1 02 05 2.02 01	Penyelenggaraan Promosi Kesehatan dan Gerakan Hidup Bersih dan Sehat	Jumlah Dokumen Hasil Penyelenggaraan Promosi Kesehatan dan Gerakan Hidup Bersih dan Sehat				1 Dokumen	111,000,000		Dana Transfer Umum-Dana Alokasi Umum	2. Peningkatan Pembangunan Sumberdaya Manusia	Aparatur, Masyarakat	1 Dokumen	111,000,000	Dinas Kesehatan	

**Penetapan Rencana Kerja Pemerintah Daerah (RKPD)
Kabupaten Lampung Barat
Tahun 2023**

Kode	Urusan/ Bidang Urusan/ Program/ Kegiatan/ Sub Kegiatan	Indikator Program/ Kegiatan/ Sub Kegiatan	Target Akhir Periode RPJMD	Realisasi Capaian RKPD Tahun 2021	Prakiraan Capaian Target RKPD Tahun 2022	Capaian Kinerja dan Kerangka Pendanaan						Kelompok Sasaran	Prakiraan Maju Rencana Tahun 2024		Perangkat Daerah Penanggung Jawab
						Target 2023	Pagu Indikatif	Lokasi	Sumber Dana	Prioritas			Target	Pagu Indikatif	
										Nasional	Daerah				
1 02 05 2.02 02	Penumbuhan Kesadaran Keluarga dalam Peningkatan Derajat Kesehatan Keluarga dan Lingkungan dengan Menerapkan Perilaku Hidup Bersih dan Sehat	Jumlah Keluarga yang Mengikuti Penumbuhan Kesadaran Keluarga dalam Peningkatan Derajat Kesehatan Keluarga dan Lingkungan dengan Menerapkan Perilaku Hidup Sersih dan Sehat				300 Keluarga	53,921,000		Dana Transfer Umum- Dana Alokasi Umum		2. Peningkatan Pembangunan Sumberdaya Manusia	Aparatur, Masyarakat	300 Keluarga	53,921,000	Dinas Kesehatan
1 02 05 2.03	Pengembangan dan Pelaksanaan Upaya Kesehatan Bersumber Daya Masyarakat (UKBM) Tingkat Daerah Kabupaten/Kota	Jumlah Dokumen Hasil Bimbingan Teknis dan Supervisi Pengembangan dan Pelaksanaan Upaya Kesehatan Bersumberdaya Masyarakat (UKBM)	1 Dokumen		0 Dokumen	1 Dokumen	15,727,000						1 Dokumen	17,299,700	
1 02 05 2.03 01	Bimbingan Teknis dan Supervisi Pengembangan dan Pelaksanaan Upaya Kesehatan Bersumber Daya Masyarakat (UKBM)	Jumlah Dokumen Hasil Bimbingan Teknis dan Supervisi Upaya Kesehatan Bersumber Daya Masyarakat (UKBM)				2 Dokumen	15,727,000		Dana Transfer Umum- Dana Alokasi Umum		2. Peningkatan Pembangunan Sumberdaya Manusia	Aparatur, Masyarakat	2 Dokumen	17,299,700	Dinas Kesehatan
1	URUSAN PEMERINTAHAN WAJIB YANG BERKAITAN DENGAN PELAYANAN DASAR														
1 02	URUSAN PEMERINTAHAN BIDANG KESEHATAN						55,202,184,947						56,458,785,495		
1 02 01	PROGRAM PENUNJANG URUSAN PEMERINTAHAN DAERAH KABUPATEN/KOTA	Nilai SAKIP Perangkat Daerah Dinas Kesehatan	82,00 %		0 %	81,70 %	41,469,697,947						81,70 %	41,652,285,495	
1 02 01 2.01	Perencanaan, Penganggaran, dan Evaluasi Kinerja Perangkat Daerah	Jumlah dokumen Penganggaran Daerah yang disusun Jumlah Dokumen Perencanaan Perangkat Daerah Jumlah Laporan Evaluasi Kinerja Perangkat Daerah	20 Dokumen 38 Dokumen 48 Dokumen		0 Dokumen 0 Dokumen 0 Dokumen	5 Dokumen 11 Dokumen 12 Dokumen	34,000,000						5 Dokumen 11 Dokumen 12 Dokumen	37,500,000	
1 02 01 2.01 01	Penyusunan Dokumen Perencanaan Perangkat Daerah	Jumlah Dokumen Perencanaan Perangkat Daerah				11 Dokumen	4,500,000		Dana Transfer Umum- Dana Alokasi Umum		2. Peningkatan Pembangunan Sumberdaya Manusia 2. Peningkatan Pembangunan Sumberdaya Manusia	Aparatur	11 Dokumen	4,500,000	Dinas Kesehatan
1 02 01 2.01 02	Koordinasi dan Penyusunan Dokumen RKA-SKPD	Jumlah Dokumen RKA-SKPD dan Laporan Hasil Koordinasi Penyusunan Dokumen RKA-SKPD				1 Dokumen	6,500,000		Dana Transfer Umum- Dana Alokasi Umum		2. Peningkatan Pembangunan Sumberdaya Manusia	Aparatur	1 Dokumen	7,000,000	Dinas Kesehatan

**Penetapan Rencana Kerja Pemerintah Daerah (RKPD)
Kabupaten Lampung Barat
Tahun 2023**

Kode	Urusan/ Bidang Urusan/ Program/ Kegiatan/ Sub Kegiatan	Indikator Program/ Kegiatan/ Sub Kegiatan	Target Akhir Periode RPJMD	Realisasi Capaian RKPD Tahun 2021	Prakiraan Capaian Target RKPD Tahun 2022	Capaian Kinerja dan Kerangka Pendanaan						Kelompok Sasaran	Prakiraan Maju Rencana Tahun 2024		Perangkat Daerah Penanggung Jawab		
						Target 2023	Pagu Indikatif	Lokasi	Sumber Dana	Prioritas			Target	Pagu Indikatif			
										Nasional	Daerah						
1.02.01.2.01.03	Koordinasi dan Penyusunan Dokumen Perubahan RKA-SKPD	Jumlah Dokumen Perubahan RKA-SKPD dan Laporan Hasil Koordinasi Penyusunan Dokumen Perubahan RKA-SKPD				1 Dokumen	3,500,000		Dana Transfer Umum-Dana Alokasi Umum	2. Peningkatan Pembangunan Sumberdaya Manusia	Aparatur	1 Dokumen	4,000,000	Dinas Kesehatan			
1.02.01.2.01.04	Koordinasi dan Penyusunan DPA-SKPD	Jumlah Dokumen DPA-SKPD dan Laporan Hasil Koordinasi Penyusunan Dokumen DPA-SKPD				1 Dokumen	4,000,000		Dana Transfer Umum-Dana Alokasi Umum	2. Peningkatan Pembangunan Sumberdaya Manusia	Aparatur	1 Dokumen	4,500,000	Dinas Kesehatan			
1.02.01.2.01.05	Koordinasi dan Penyusunan Perubahan DPA- SKPD	Jumlah Dokumen Perubahan DPA-SKPD dan Laporan Hasil Koordinasi Penyusunan Dokumen Perubahan DPA-SKPD				1 Dokumen	4,000,000		Dana Transfer Umum-Dana Alokasi Umum	2. Peningkatan Pembangunan Sumberdaya Manusia	Aparatur	1 Dokumen	4,500,000	Dinas Kesehatan			
1.02.01.2.01.06	Koordinasi dan Penyusunan Laporan Capaian Kinerja dan Ikhtisar Realisasi Kinerja SKPD	Jumlah Laporan Capaian Kinerja dan Ikhtisar Realisasi Kinerja SKPD dan Laporan Hasil Koordinasi Penyusunan Laporan Capaian Kinerja dan Ikhtisar Realisasi Kinerja SKPD				1 Laporan	3,500,000		Dana Transfer Umum-Dana Alokasi Umum	2. Peningkatan Pembangunan Sumberdaya Manusia	Aparatur	1 Laporan	4,000,000	Dinas Kesehatan			
1.02.01.2.01.07	Evaluasi Kinerja Perangkat Daerah	Jumlah Laporan Evaluasi Kinerja Perangkat Daerah				12 Laporan	8,000,000		Dana Transfer Umum-Dana Alokasi Umum	2. Peningkatan Pembangunan Sumberdaya Manusia	Aparatur	12 Laporan	9,000,000	Dinas Kesehatan			
1.02.01.2.02	Administrasi Keuangan Perangkat Daerah	Jumlah Dokumen Pelaporan dan Analisis Prognosis Realisasi Anggaran Jumlah Laporan Keuangan Akhir Tahun SKPD dan Laporan Hasil Koordinasi Penyusunan Laporan Keuangan Akhir Tahun SKPD Jumlah Laporan Keuangan Bulanan/Triwulanan/Semesteran SKPD dan Laporan Koordinasi Penyusunan Laporan Keuangan Bulanan/Triwulanan/Semesteran SKPD Jumlah Orang yang Menerima Gaji dan Tunjangan ASN	8 Dokumen	0 Dokumen	2 Dokumen	2 Dokumen	10,775,110,495					2 Dokumen	2 Laporan	19 Laporan	665 Orang/Bulan	10,776,210,495	
1.02.01.2.02.01	Penyediaan Gaji dan Tunjangan ASN	Jumlah Orang yang Menerima Gaji dan Tunjangan ASN				140 Orang/bulan	10,764,860,495		Dana Transfer Umum-Dana Alokasi Umum	2. Peningkatan Pembangunan Sumberdaya Manusia	Aparatur	140 Orang/bulan	10,764,860,495	Dinas Kesehatan			

**Penetapan Rencana Kerja Pemerintah Daerah (RKPD)
Kabupaten Lampung Barat
Tahun 2023**

Kode	Urusan/ Bidang Urusan/ Program/ Kegiatan/ Sub Kegiatan	Indikator Program/ Kegiatan/ Sub Kegiatan	Target Akhir Periode RPJMD	Realisasi Capaian RKPD Tahun 2021	Prakiraan Capaian Target RKPD Tahun 2022	Capaian Kinerja dan Kerangka Pendanaan						Kelompok Sasaran	Prakiraan Maju Rencana Tahun 2024		Perangkat Daerah Penanggung Jawab
						Target 2023	Pagu Indikatif	Lokasi	Sumber Dana	Prioritas			Target	Pagu Indikatif	
										Nasional	Daerah				
1.02.01.2.02.05	Koordinasi dan Penyusunan Laporan Keuangan Akhir Tahun SKPD	Jumlah Laporan Keuangan Akhir Tahun SKPD dan Laporan Hasil Koordinasi Penyusunan Laporan Keuangan Akhir Tahun SKPD				1 Dokumen	3,000,000		Dana Transfer Umum-Dana Alokasi Umum		2. Peningkatan Pembangunan Sumberdaya Manusia	Aparatur	1 Dokumen	3,500,000	Dinas Kesehatan
1.02.01.2.02.07	Koordinasi dan Penyusunan Laporan Keuangan Bulanan/ Triwulanan/ Semesteran SKPD	Jumlah Laporan Keuangan Bulanan/ Triwulanan/ Semesteran SKPD dan Laporan Koordinasi Penyusunan Laporan Keuangan Bulanan/Triwulanan/Semesteran SKPD				18 Laporan	4,000,000		Dana Transfer Umum-Dana Alokasi Umum		2. Peningkatan Pembangunan Sumberdaya Manusia	Aparatur	18 Laporan	4,300,000	Dinas Kesehatan
1.02.01.2.02.08	Penyusunan Pelaporan dan Analisis Prognosis Realisasi Anggaran	Jumlah Dokumen Pelaporan dan Analisis Prognosis Realisasi Anggaran				1 Dokumen	3,250,000		Dana Transfer Umum-Dana Alokasi Umum		2. Peningkatan Pembangunan Sumberdaya Manusia	Aparatur	1 Dokumen	3,550,000	Dinas Kesehatan
1.02.01.2.05	Administrasi Kepegawaian Perangkat Daerah	Jumlah Dokumen Monitoring, Evaluasi, dan Penilaian Kinerja Pegawai Jumlah Pegawai Berdasarkan Tugas dan Fungsi yang Mengikuti Pendidikan dan Pelatihan	8 Dokumen 12 Orang		0 Dokumen 0 Orang	2 Dokumen 12 Orang	53,544,000						2 Dokumen 12 Orang	59,100,000	
1.02.01.2.05.05	Monitoring, Evaluasi, dan Penilaian Kinerja Pegawai	Jumlah Dokumen Monitoring, Evaluasi, dan Penilaian Kinerja Pegawai				1 Dokumen	9,076,500		Dana Transfer Umum-Dana Alokasi Umum		2. Peningkatan Pembangunan Sumberdaya Manusia	Aparatur	1 Dokumen	9,100,000	Dinas Kesehatan
1.02.01.2.05.09	Pendidikan dan Pelatihan Pegawai Berdasarkan Tugas dan Fungsi	Jumlah Pegawai Berdasarkan Tugas dan Fungsi yang Mengikuti Pendidikan dan Pelatihan				10 Orang	44,467,500		Dana Transfer Umum-Dana Alokasi Umum		2. Peningkatan Pembangunan Sumberdaya Manusia	Aparatur	10 Orang	50,000,000	Dinas Kesehatan

**Penetapan Rencana Kerja Pemerintah Daerah (RKPD)
Kabupaten Lampung Barat
Tahun 2023**

Kode	Urusan/ Bidang Urusan/ Program/ Kegiatan/ Sub Kegiatan	Indikator Program/ Kegiatan/ Sub Kegiatan	Target Akhir Periode RPJMD	Realisasi Capaian RKPD Tahun 2021	Prakiraan Capaian Target RKPD Tahun 2022	Capaian Kinerja dan Kerangka Pendanaan						Kelompok Sasaran	Prakiraan Maju Rencana Tahun 2024		Perangkat Daerah Penanggung Jawab
						Target 2023	Pagu Indikatif	Lokasi	Sumber Dana	Prioritas			Target	Pagu Indikatif	
										Nasional	Daerah				
1 02 01 2.06	Administrasi Umum Perangkat Daerah	Jumlah Dokumen Bahan Bacaan dan Peraturan Perundang- Undangan yang Disediakan Jumlah Laporan Fasilitasi Kunjungan Tamu Jumlah Laporan Penyelenggaraan Rapat Koordinasi dan Konsultasi SKPD Jumlah Paket Bahan Logistik Kantor yang Disediakan Jumlah Paket Barang Cetakan dan Penggandaan yang Disediakan Jumlah Paket Komponen Instalasi Listrik/Penerangan Bangunan Kantor yang disediakan Jumlah Paket Peralatan dan Perlengkapan Kantor yang Disediakan Jumlah Paket Peralatan Rumah Tangga yang Disediakan	36 Dokumen 52 Laporan 96 Laporan 4 Paket 36 Paket 40 Paket 16 Paket 4 Paket	0 Dokumen 0 Laporan 0 Laporan 0 Paket 0 Paket 0 Paket 0 Paket	9 Dokumen 13 Laporan 24 Laporan 1 Paket 9 Paket 10 Paket 4 Paket 1 Paket	960,253,700							9 Dokumen 13 Laporan 24 Laporan 1 Paket 9 Paket 10 Paket 4 Paket 1 Paket	994,250,000	
1 02 01 2.06 01	Penyediaan Komponen Instalasi Listrik/Penerangan Bangunan Kantor	Jumlah Paket Komponen Instalasi Listrik/Penerangan Bangunan Kantor yang Disediakan				1 Paket	50,000,000		Dana Transfer Umum- Dana Alokasi Umum		2. Peningkatan Pembangunan Sumberdaya Manusia	Aparatur	1 Paket	55,000,000	Dinas Kesehatan
1 02 01 2.06 02	Penyediaan Peralatan dan Perlengkapan Kantor	Jumlah Paket Peralatan dan Perlengkapan Kantor yang Disediakan				1 Paket	190,060,000		Dana Transfer Umum- Dana Alokasi Umum		2. Peningkatan Pembangunan Sumberdaya Manusia	Aparatur	1 Paket	200,000,000	Dinas Kesehatan
1 02 01 2.06 03	Penyediaan Peralatan Rumah Tangga	Jumlah Paket Peralatan Rumah Tangga yang Disediakan				1 Paket	179,998,700		Dana Transfer Umum- Dana Alokasi Umum		2. Peningkatan Pembangunan Sumberdaya Manusia	Aparatur	1 Paket	190,000,000	Dinas Kesehatan
1 02 01 2.06 04	Penyediaan Bahan Logistik Kantor	Jumlah Paket Bahan Logistik Kantor yang Disediakan				1 Paket	215,005,000		Dana Transfer Umum- Dana Alokasi Umum		2. Peningkatan Pembangunan Sumberdaya Manusia	Aparatur	1 Paket	220,000,000	Dinas Kesehatan
1 02 01 2.06 05	Penyediaan Barang Cetakan dan Penggandaan	Jumlah Paket Barang Cetakan dan Penggandaan yang Disediakan				2 Paket	277,250,000		Dana Transfer Umum- Dana Alokasi Umum		2. Peningkatan Pembangunan Sumberdaya Manusia	Aparatur	2 Paket	277,250,000	Dinas Kesehatan

**Penetapan Rencana Kerja Pemerintah Daerah (RKPD)
Kabupaten Lampung Barat
Tahun 2023**

Kode	Urusan/ Bidang Urusan/ Program/ Kegiatan/ Sub Kegiatan	Indikator Program/ Kegiatan/ Sub Kegiatan	Target Akhir Periode RPJMD	Realisasi Capaian RKPD Tahun 2021	Prakiraan Capaian Target RKPD Tahun 2022	Capaian Kinerja dan Kerangka Pendanaan						Kelompok Sasaran	Prakiraan Maju Rencana Tahun 2024		Perangkat Daerah Penanggung Jawab
						Target 2023	Pagu Indikatif	Lokasi	Sumber Dana	Prioritas			Target	Pagu Indikatif	
										Nasional	Daerah				
1 02 01 2.06 06	Penyediaan Bahan Bacaan dan Peraturan Perundang-undangan	Jumlah Dokumen Bahan Bacaan dan Peraturan Perundang-Undangan yang Disediakan				5 Dokumen	5,040,000		Dana Transfer Umum-Dana Alokasi Umum		2. Peningkatan Pembangunan Sumberdaya Manusia	Aparatur	5 Dokumen	6,000,000	Dinas Kesehatan
1 02 01 2.06 08	Fasilitas Kunjungan Tamu	Jumlah Laporan Fasilitas Kunjungan Tamu				12 Laporan	7,500,000		Dana Transfer Umum-Dana Alokasi Umum		2. Peningkatan Pembangunan Sumberdaya Manusia	Aparatur	12 Laporan	8,000,000	Dinas Kesehatan
1 02 01 2.06 09	Penyelenggaraan Rapat Koordinasi dan Konsultasi SKPD	Jumlah Laporan Penyelenggaraan Rapat Koordinasi dan Konsultasi SKPD				12 Laporan	35,400,000		Dana Transfer Umum-Dana Alokasi Umum		2. Peningkatan Pembangunan Sumberdaya Manusia	Aparatur	12 Laporan	38,000,000	Dinas Kesehatan
1 02 01 2.07	Pengadaan Barang Milik Daerah Penunjang Urusan Pemerintah Daerah	jumlah Barang Milik Daerah Penunjang Urusan Pemerintah Daerah yang diadakan	9 Unit		0 Unit	3 Unit	122,625,000						3 Unit	136,225,000	
1 02 01 2.07 09	Pengadaan Gedung Kantor atau Bangunan Lainnya	Jumlah Unit Gedung Kantor atau Bangunan Lainnya yang Disediakan				3 Unit	36,225,000		Dana Transfer Umum-Dana Alokasi Umum		2. Peningkatan Pembangunan Sumberdaya Manusia	Aparatur	3 Unit	36,225,000	Dinas Kesehatan
1 02 01 2.07 11	Pengadaan Sarana dan Prasarana Pendukung Gedung Kantor atau Bangunan Lainnya	Jumlah Unit Sarana dan Prasarana Pendukung Gedung Kantor atau Bangunan Lainnya yang Disediakan				2 Unit	86,400,000		Dana Transfer Umum-Dana Alokasi Umum		2. Peningkatan Pembangunan Sumberdaya Manusia	Aparatur	2 Unit	100,000,000	Dinas Kesehatan
1 02 01 2.08	Penyediaan Jasa Penunjang Urusan Pemerintahan Daerah	Jumlah Dokumen Laporan Jasa Penunjang Urusan Pemerintah Daerah yang disusun dan disediakan	160 Laporan		0 Laporan	40 Laporan	578,750,000						40 Laporan	619,000,000	
1 02 01 2.08 01	Penyediaan Jasa Surat Menyurat	Jumlah Laporan Penyediaan Jasa Surat Menyurat				12 Laporan	3,550,000		Dana Transfer Umum-Dana Alokasi Umum		2. Peningkatan Pembangunan Sumberdaya Manusia	Aparatur	12 Laporan	4,000,000	Dinas Kesehatan
1 02 01 2.08 02	Penyediaan Jasa Komunikasi, Sumber Daya Air dan Listrik	Jumlah Laporan Penyediaan Jasa Komunikasi, Sumber Daya Air dan Listrik yang Disediakan				12 Laporan	462,400,000		Dana Transfer Umum-Dana Alokasi Umum		2. Peningkatan Pembangunan Sumberdaya Manusia	Aparatur	12 Laporan	500,000,000	Dinas Kesehatan
1 02 01 2.08 04	Penyediaan Jasa Pelayanan Umum Kantor	Jumlah Laporan Penyediaan Jasa Pelayanan Umum Kantor yang Disediakan				12 Laporan	112,800,000		Dana Transfer Umum-Dana Alokasi Umum		2. Peningkatan Pembangunan Sumberdaya Manusia	Aparatur	12 Laporan	115,000,000	Dinas Kesehatan
1 02 01 2.09	Pemeliharaan Barang Milik Daerah Penunjang Urusan Pemerintahan Daerah	Jumlah Barang Milik Daerah Penunjang Urusan Pemerintahan Daerah yang dipelihara	121 Unit		0 Unit	121 Unit	981,300,552						121 Unit	1,030,000,000	

**Penetapan Rencana Kerja Pemerintah Daerah (RKPD)
Kabupaten Lampung Barat
Tahun 2023**

Kode	Urusan/ Bidang Urusan/ Program/ Kegiatan/ Sub Kegiatan	Indikator Program/ Kegiatan/ Sub Kegiatan	Target Akhir Periode RPJMD	Realisasi Capaian RKPD Tahun 2021	Prakiraan Capaian Target RKPD Tahun 2022	Capaian Kinerja dan Kerangka Pendanaan					Kelompok Sasaran	Prakiraan Maju Rencana Tahun 2024		Perangkat Daerah Penanggung Jawab	
						Target 2023	Pagu Indikatif	Lokasi	Sumber Dana	Prioritas		Target	Pagu Indikatif		
										Nasional					Daerah
1.02.01.2.09.02	Penyediaan Jasa Pemeliharaan, Biaya Pemeliharaan, Pajak dan Perizinan Kendaraan Dinas Operasional atau Lapangan	Jumlah Kendaraan Dinas Operasional atau Lapangan yang Dipelihara dan dibayarkan Pajak dan Perizinannya				16 Unit	275,894,000		Dana Transfer Umum-Dana Alokasi Umum		2. Peningkatan Pembangunan Sumberdaya Manusia	Aparatur	16 Unit	282,000,000	Dinas Kesehatan
1.02.01.2.09.03	Penyediaan Jasa Pemeliharaan, Biaya Pemeliharaan dan Perizinan Alat Besar	Jumlah Alat Besar yang Dipelihara dan dibayarkan Perizinannya				3 Unit	45,464,800		Dana Transfer Umum-Dana Alokasi Umum		2. Peningkatan Pembangunan Sumberdaya Manusia	Aparatur	3 Unit	50,000,000	Dinas Kesehatan
1.02.01.2.09.05	Pemeliharaan Mebel	Jumlah Mebel yang Dipelihara				15 Unit	50,000,000		Dana Transfer Umum-Dana Alokasi Umum		2. Peningkatan Pembangunan Sumberdaya Manusia	Aparatur	15 Unit	50,000,000	Dinas Kesehatan
1.02.01.2.09.06	Pemeliharaan Peralatan dan Mesin Lainnya	Jumlah Peralatan dan Mesin Lainnya yang Dipelihara				5 Unit	50,000,000		Dana Transfer Umum-Dana Alokasi Umum		2. Peningkatan Pembangunan Sumberdaya Manusia	Aparatur	5 Unit	50,000,000	Dinas Kesehatan
1.02.01.2.09.09	Pemeliharaan/Rehabilitasi Gedung Kantor dan Bangunan Lainnya	Jumlah Gedung Kantor dan Bangunan Lainnya yang Dipelihara/Direhabilitasi				6 Unit	194,940,000		Dana Transfer Umum-Dana Alokasi Umum		2. Peningkatan Pembangunan Sumberdaya Manusia	Aparatur	6 Unit	200,000,000	Dinas Kesehatan
1.02.01.2.09.10	Pemeliharaan/Rehabilitasi Sarana dan Prasarana Gedung Kantor atau Bangunan Lainnya	Jumlah Sarana dan Prasarana Gedung Kantor atau Bangunan Lainnya yang Dipelihara/Direhabilitasi				26 Unit	365,001,752		Dana Transfer Umum-Dana Alokasi Umum		2. Peningkatan Pembangunan Sumberdaya Manusia	Aparatur	26 Unit	398,000,000	Dinas Kesehatan
1.02.01.2.10	Peningkatan Pelayanan BLUD	Jumlah Peningkatan Pelayanan Unit Kerja BLUD	18 Unit Kerja		0 Unit Kerja	17 Unit Kerja	27,964,114,200						17 Unit Kerja	28,000,000,000	
1.02.01.2.10.01	Pelayanan dan Penunjang Pelayanan BLUD	Jumlah BLUD yang Menyediakan Pelayanan dan Penunjang Pelayanan				1 Unit Kerja	27,964,114,200		Pendapatan dari BLUD		2. Peningkatan Pembangunan Sumberdaya Manusia	Aparatur, Masyarakat	1 Unit Kerja	28,000,000,000	Dinas Kesehatan

**Penetapan Rencana Kerja Pemerintah Daerah (RKPD)
Kabupaten Lampung Barat
Tahun 2023**

Kode	Urusan/ Bidang Urusan/ Program/ Kegiatan/ Sub Kegiatan	Indikator Program/ Kegiatan/ Sub Kegiatan	Target Akhir Periode RPJMD	Realisasi Capaian RKPD Tahun 2021	Prakiraan Capaian Target RKPD Tahun 2022	Capaian Kinerja dan Kerangka Pendanaan						Kelompok Sasaran	Prakiraan Maju Rencana Tahun 2024		Perangkat Daerah Penanggung Jawab
						Target 2023	Pagu Indikatif	Lokasi	Sumber Dana	Prioritas			Target	Pagu Indikatif	
										Nasional	Daerah				
1 02 02 2.01 16	Pengadaan Obat, Vaksin	Jumlah Obat dan Vaksin yang Disediakan				1 Paket	157,242,000		Dana Transfer Umum- Dana Alokasi Umum	2. Peningkatan Pembangunan Sumberdaya Manusia	Aparatur	1 Paket	170,000,000	Dinas Kesehatan	
1 02 02 2.01 17	Pengadaan Bahan Habis Pakai	Jumlah Bahan Habis Pakai yang Disediakan				1 Paket	1,149,650,000		Dana Transfer Umum- Dana Alokasi Umum	2. Peningkatan Pembangunan Sumberdaya Manusia	Aparatur	1 Paket	1,200,000,000	Dinas Kesehatan	
1 02 02 2.01 18	Pemeliharaan Sarana Fasilitas Pelayanan Kesehatan	Jumlah Sarana Fasilitas Pelayanan Kesehatan Yang Dilakukan Pemeliharaan				2 Unit	250,000,000		Dana Transfer Umum- Dana Alokasi Umum	2. Peningkatan Pembangunan Sumberdaya Manusia	Aparatur	2 Unit	300,000,000	Dinas Kesehatan	
1 02 02 2.01 19	Pemeliharaan Prasarana dan Pendukung Fasilitas Pelayanan Kesehatan	Jumlah Prasarana Fasilitas Pelayanan Kesehatan yang Dilakukan Pemeliharaan				2 Unit	500,000,000		Dana Transfer Umum- Dana Alokasi Umum	2. Peningkatan Pembangunan Sumberdaya Manusia	Aparatur	2 Unit	1,000,000,000	Dinas Kesehatan	
1 02 02 2.01 20	Pemeliharaan Rutin dan Berkala Alat Kesehatan/Alat Penunjang Medik Fasilitas Pelayanan Kesehatan	Jumlah Alat Kesehatan/Alat Penunjang Medik Fasilitas Layanan Kesehatan yang Terpelihara Sesuai Standar				3 Unit	500,000,000		Dana Transfer Umum- Dana Alokasi Umum	2. Peningkatan Pembangunan Sumberdaya Manusia	Aparatur	3 Unit	1,000,000,000	Dinas Kesehatan	

**Penetapan Rencana Kerja Pemerintah Daerah (RKPD)
Kabupaten Lampung Barat
Tahun 2023**

Kode	Urusan/ Bidang Urusan/ Program/ Kegiatan/ Sub Kegiatan	Indikator Program/ Kegiatan/ Sub Kegiatan	Target Akhir Periode RPJMD	Realisasi Capaian RKPD Tahun 2021	Prakiraan Capaian Target RKPD Tahun 2022	Capaian Kinerja dan Kerangka Pendanaan						Kelompok Sasaran	Prakiraan Maju Rencana Tahun 2024		Perangkat Daerah Penanggung Jawab
						Target 2023	Pagu Indikatif	Lokasi	Sumber Dana	Prioritas			Target	Pagu Indikatif	
										Nasional	Daerah				
1.02.02.2.02.30	Penyediaan Telemedicine di Fasilitas Pelayanan Kesehatan	Jumlah Fasilitas Pelayanan Kesehatan (Fasyankes) yang Melayani Konsultasi Jarak Jauh antar Fasyankes Melalui Pelayanan Telemedicine untuk Mendapatkan Akses Pelayanan Kesehatan yang Berkualitas				1 Unit	80,000,000		Dana Transfer Umum-Dana Alokasi Umum		2. Peningkatan Pembangunan Sumberdaya Manusia	Aparatur	1 Unit	88,000,000	Dinas Kesehatan
1.02.02.2.02.32	Operasional Pelayanan Rumah Sakit	Jumlah Dokumen Operasional Pelayanan Rumah Sakit				1 Dokumen	65,000,000		Dana Transfer Umum-Dana Alokasi Umum		2. Peningkatan Pembangunan Sumberdaya Manusia	Aparatur	1 Dokumen	70,000,000	Dinas Kesehatan
1.02.02.2.02.35	Pelaksanaan Akreditasi Fasilitas Kesehatan di Kabupaten/Kota	Jumlah Fasilitas Kesehatan yang Terakreditasi di Kabupaten/Kota				1 Unit	150,000,000		Dana Transfer Umum-Dana Alokasi Umum		2. Peningkatan Pembangunan Sumberdaya Manusia	Aparatur	1 Unit	155,000,000	Dinas Kesehatan
1.02.02.2.03	Penyelenggaraan Sistem Informasi Kesehatan Secara Terintegrasi	Jumlah Dokumen Penyelenggaraan Sistem Informasi Kesehatan Secara Terintegrasi	12 Dokumen		0 Dokumen	3 Dokumen	25,750,000						3 Dokumen	30,000,000	
1.02.02.2.03.01	Pengelolaan Data dan Informasi Kesehatan	Jumlah Dokumen Hasil Pengelolaan Data dan Informasi Kesehatan				1 Dokumen	25,750,000		Dana Transfer Umum-Dana Alokasi Umum		2. Peningkatan Pembangunan Sumberdaya Manusia	Aparatur	1 Dokumen	30,000,000	Dinas Kesehatan
1.02.02.2.04	Penerbitan Izin Rumah Sakit Kelas C, D dan Fasilitas Pelayanan Kesehatan Tingkat Daerah Kabupaten/Kota	Jumlah Peningkatan Mutu Pelayanan Fasilitas Kesehatan yang diukur melalui Indikator Nilai Mutu (INM) Jumlah Rumah Sakit Kelas C, D dan Fasilitas Pelayanan Kesehatan Tingkat Kabupaten/Kota mendapatkan penerbitan izin	16 Unit 24 Unit		0 Unit 0 Unit	16 Unit 24 Unit	35,000,000						16 Unit 24 Unit	39,000,000	
1.02.02.2.04.03	Peningkatan Mutu Pelayanan Fasilitas Kesehatan	Jumlah Fasilitas Kesehatan yang Dilakukan Pengukuran Indikator Nasional Mutu (INM) Pelayanan kesehatan				1 Unit	35,000,000		Dana Transfer Umum-Dana Alokasi Umum		2. Peningkatan Pembangunan Sumberdaya Manusia	Aparatur, Masyarakat	1 Unit	39,000,000	Dinas Kesehatan

**Penetapan Rencana Kerja Pemerintah Daerah (RKPD)
Kabupaten Lampung Barat
Tahun 2023**

Kode	Urusan/ Bidang Urusan/ Program/ Kegiatan/ Sub Kegiatan	Indikator Program/ Kegiatan/ Sub Kegiatan	Target Akhir Periode RPJMD	Realisasi Capaian RKPD Tahun 2021	Prakiraan Capaian Target RKPD Tahun 2022	Capaian Kinerja dan Kerangka Pendanaan						Kelompok Sasaran	Prakiraan Maju Rencana Tahun 2024		Perangkat Daerah Penanggung Jawab	
						Target 2023	Pagu Indikatif	Lokasi	Sumber Dana	Prioritas			Target	Pagu Indikatif		
										Nasional	Daerah					
1 02 03	PROGRAM PENINGKATAN KAPASITAS SUMBER DAYA MANUSIA KESEHATAN	Persentase Fasyankes memenuhi SDMK sesuai Standart Persentase Nakes RSUDAU yang ditingkatkan mutu dan kompetensinya Persentase SDMK RSUDAU yang memenuhi standart	75,00 % 100 % 100 %		0 % 0 % 0 %	60,00 % 100 % 100 %		6,324,030,000					60,00 % 100 % 100 %	7,669,500,000		
1 02 03 2.02	Perencanaan Kebutuhan dan Pendayagunaan Sumber Daya Manusia Kesehatan untuk UKP dan UKM di Wilayah Kabupaten/Kota	Jumlah Dokumen Pembinaan dan Pengawasan Sumber Daya Manusia Kesehatan Jumlah Dokumen Perencanaan dan Distribusi serta Pemerataan Sumber Daya Manusia Kesehatan Jumlah Sumber Daya Manusia Kesehatan yang terpenuhi Sesuai Standar	1 Dokumen 4 Dokumen 443 Orang		0 Dokumen 0 Dokumen 0 Orang	1 Dokumen 1 Dokumen 437 Orang		6,282,225,000					1 Dokumen 1 Dokumen 437 Orang	7,625,000,000		
1 02 03 2.02 02	Pemenuhan Kebutuhan Sumber Daya Manusia Kesehatan Sesuai Standar	Jumlah Sumber Daya Manusia Kesehatan yang Memenuhi Standar di Fasilitas Pelayanan Kesehatan (Fasyankes)				100 Orang		6,282,225,000		Dana Transfer Umum- Dana Alokasi Umum		2. Peningkatan Pembangunan Sumberdaya Manusia	Aparatur	100 Orang	7,625,000,000	Dinas Kesehatan
1 02 03 2.03	Pengembangan Mutu dan Peningkatan Kompetensi Teknis Sumber Daya Manusia Kesehatan Tingkat Daerah Kabupaten/Kota	Jumlah SDM Tingkat Kabupaten/Kota Yang dikembangkan Mutu dan ditingkatkan kompetensinya	195 Orang		0 Orang	190 Orang		41,805,000						190 Orang	44,500,000	
1 02 03 2.03 01	Pengembangan Mutu dan Peningkatan Kompetensi Teknis Sumber Daya Manusia Kesehatan Tingkat Daerah Kabupaten/Kota	Jumlah Sumber Daya Manusia Kesehatan Tingkat Daerah Kabupaten/Kota yang Ditingkatkan Mutu dan Kompetensinya				60 Orang		41,805,000		Dana Transfer Umum- Dana Alokasi Umum	Meningkatkan Sumber Daya Manusia Yang Berkualitas Dan Berdaya Saing	2. Peningkatan Pembangunan Sumberdaya Manusia	Aparatur	60 Orang	44,500,000	Dinas Kesehatan
1	URUSAN PEMERINTAHAN WAJIB YANG BERKAITAN DENGAN PELAYANAN DASAR															
1 02	URUSAN PEMERINTAHAN BIDANG KESEHATAN							2,587,079,707							2,587,079,707	
1 02 01	PROGRAM PENUNJANG URUSAN PEMERINTAHAN DAERAH KABUPATEN/KOTA	Nilai SAKIP Perangkat Daerah Dinas Kesehatan	82,00 %		0 %	81,70 %		1,190,768,057						81,70 %	1,190,768,057	

**Penetapan Rencana Kerja Pemerintah Daerah (RKPD)
Kabupaten Lampung Barat
Tahun 2023**

Kode	Urusan/ Bidang Urusan/ Program/ Kegiatan/ Sub Kegiatan	Indikator Program/ Kegiatan/ Sub Kegiatan	Target Akhir Periode RPJMD	Realisasi Capaian RKPD Tahun 2021	Prakiraan Capaian Target RKPD Tahun 2022	Capaian Kinerja dan Kerangka Pendanaan						Kelompok Sasaran	Prakiraan Maju Rencana Tahun 2024		Perangkat Daerah Penanggung Jawab
						Target 2023	Pagu Indikatif	Lokasi	Sumber Dana	Prioritas			Target	Pagu Indikatif	
										Nasional	Daerah				
1 02 02 2.02 13	Pengelolaan Pelayanan Kesehatan bagi Penduduk pada Kondisi Kejadian Luar Biasa (KLB)	Jumlah Dokumen Hasil Pengelolaan Pelayanan Kesehatan bagi Penduduk pada Kondisi Kejadian Luar Biasa (KLB) Sesuai Standar				1 Dokumen	340,000,000		Dana Transfer Khusus-Dana Alokasi Khusus Non Fisik		2. Peningkatan Pembangunan Sumberdaya Manusia	1 Dokumen	340,000,000	Dinas Kesehatan	
1 02 02 2.02 15	Pengelolaan Pelayanan Kesehatan Gizi Masyarakat	Jumlah Dokumen Hasil Pengelolaan Pelayanan Kesehatan Gizi Masyarakat				1 Dokumen	181,793,000		Dana Transfer Khusus-Dana Alokasi Khusus Non Fisik		2. Peningkatan Pembangunan Sumberdaya Manusia	1 Dokumen	181,793,000	Dinas Kesehatan	
1 02 02 2.02 20	Pengelolaan Surveilans Kesehatan	Jumlah Dokumen Hasil Pengelolaan Surveilans Kesehatan				1 Dokumen	178,098,000		Dana Transfer Khusus-Dana Alokasi Khusus Non Fisik		2. Peningkatan Pembangunan Sumberdaya Manusia	1 Dokumen	178,098,000	Dinas Kesehatan	
1 02 02 2.02 25	Pelayanan Kesehatan Penyakit Menular dan Tidak Menular	Jumlah Dokumen Hasil Pelayanan Kesehatan Penyakit Menular dan Tidak Menular				1 Dokumen	135,370,000		Dana Transfer Khusus-Dana Alokasi Khusus Non Fisik		2. Peningkatan Pembangunan Sumberdaya Manusia	1 Dokumen	135,370,000	Dinas Kesehatan	
1 02 02 2.02 33	Operasional Pelayanan Puskesmas	Jumlah Dokumen Operasional Pelayanan Puskesmas				2 Dokumen	87,062,650		Dana Transfer Khusus-Dana Alokasi Khusus Non Fisik		2. Peningkatan Pembangunan Sumberdaya Manusia	2 Dokumen	87,062,650	Dinas Kesehatan	
1 02 02 2.02 39	Pengelolaan Pelayanan Kesehatan Dasar Melalui Pendekatan Keluarga	Jumlah Keluarga Yang Sudah Dikunjungi dan Diintervensi Masalah kesehatannya Oleh Tenaga Kesehatan Puskesmas				4113 Keluarga	52,800,000		Dana Transfer Khusus-Dana Alokasi Khusus Non Fisik		2. Peningkatan Pembangunan Sumberdaya Manusia	4113 Keluarga	52,800,000	Dinas Kesehatan	
1 02 05	PROGRAM PEMBERDAYAAN MASYARAKAT BIDANG KESEHATAN						101,850,000						101,850,000		
1 02 05 2.01	Advokasi, Pemberdayaan, Kemitraan, Peningkatan Peran serta Masyarakat dan Lintas Sektor Tingkat Daerah Kabupaten/Kota						15,000,000						15,000,000		
1 02 05 2.01 01	Peningkatan Upaya Promosi Kesehatan, Advokasi, Kemitraan dan Pemberdayaan Masyarakat	Jumlah Dokumen Promosi Kesehatan, Advokasi, Kemitraan dan Pemberdayaan Masyarakat				1 Dokumen	15,000,000		Dana Transfer Khusus-Dana Alokasi Khusus Non Fisik		2. Peningkatan Pembangunan Sumberdaya Manusia	1 Dokumen	15,000,000	Dinas Kesehatan	
1 02 05 2.02	Pelaksanaan Sehat dalam rangka Promotif Preventif Tingkat Daerah Kabupaten/Kota						86,850,000						86,850,000		

**Penetapan Rencana Kerja Pemerintah Daerah (RKPD)
Kabupaten Lampung Barat
Tahun 2023**

Kode	Urusan/ Bidang Urusan/ Program/ Kegiatan/ Sub Kegiatan	Indikator Program/ Kegiatan/ Sub Kegiatan	Target Akhir Periode RPJMD	Realisasi Capaian RKPD Tahun 2021	Prakiraan Capaian Target RKPD Tahun 2022	Capaian Kinerja dan Kerangka Pendanaan						Kelompok Sasaran	Prakiraan Maju Rencana Tahun 2024		Perangkat Daerah Penanggung Jawab
						Target 2023	Pagu Indikatif	Lokasi	Sumber Dana	Prioritas			Target	Pagu Indikatif	
										Nasional	Daerah				
1 02 05 2.02 01	Penyelenggaraan Promosi Kesehatan dan Gerakan Hidup Bersih dan Sehat	Jumlah Dokumen Hasil Penyelenggaraan Promosi Kesehatan dan Gerakan Hidup Bersih dan Sehat				1 Dokumen	86,850,000		Dana Transfer Khusus-Dana Alokasi Khusus Non Fisik		2. Peningkatan Pembangunan Sumberdaya Manusia		1 Dokumen	86,850,000	Dinas Kesehatan
1	URUSAN PEMERINTAHAN WAJIB YANG BERKAITAN DENGAN PELAYANAN DASAR														
1 02	URUSAN PEMERINTAHAN BIDANG KESEHATAN						2,297,296,290						2,297,296,290		
1 02 01	PROGRAM PENUNJANG URUSAN PEMERINTAHAN DAERAH KABUPATEN/KOTA	Nilai SAKIP Perangkat Daerah Dinas Kesehatan	82,00 %		0 %	81,70 %	949,225,640						81,70 %	949,225,640	
1 02 01 2.10	Peningkatan Pelayanan BLUD	Jumlah Peningkatan Pelayanan Unit Kerja BLUD	18 Unit Kerja		0 Unit Kerja	17 Unit Kerja	949,225,640						17 Unit Kerja	949,225,640	
1 02 01 2.10 01	Pelayanan dan Penunjang Pelayanan BLUD	Jumlah BLUD yang Menyediakan Pelayanan dan Penunjang Pelayanan				1 Unit Kerja	949,225,640		Dana Transfer Umum-Dana Alokasi Umum		2. Peningkatan Pembangunan Sumberdaya Manusia	Aparatur	1 Unit Kerja	949,225,640	Dinas Kesehatan
1 02 02	PROGRAM PEMENUHAN UPAYA KESEHATAN PERORANGAN DAN UPAYA KESEHATAN MASYARAKAT						1,246,220,650							1,246,220,650	
1 02 02 2.02	Penyediaan Layanan Kesehatan untuk UKM dan UKP Rujukan Tingkat Daerah Kabupaten/Kota						1,246,220,650							1,246,220,650	
1 02 02 2.02 01	Pengelolaan Pelayanan Kesehatan Ibu Hamil	Jumlah Ibu Hamil yang Mendapatkan Pelayanan Kesehatan Sesuai Standar				294 Orang	158,343,000		Dana Transfer Khusus-Dana Alokasi Khusus Non Fisik		2. Peningkatan Pembangunan Sumberdaya Manusia		294 Orang	158,343,000	Dinas Kesehatan
1 02 02 2.02 03	Pengelolaan Pelayanan Kesehatan Bayi Baru Lahir	Jumlah Bayi Baru Lahir yang Mendapatkan Pelayanan Kesehatan Sesuai Standar				267 Orang	13,950,000		Dana Transfer Khusus-Dana Alokasi Khusus Non Fisik		2. Peningkatan Pembangunan Sumberdaya Manusia		267 Orang	13,950,000	Dinas Kesehatan
1 02 02 2.02 04	Pengelolaan Pelayanan Kesehatan Balita	Jumlah Balita yang Mendapatkan Pelayanan Kesehatan Sesuai Standar				1588 Orang	17,550,000		Dana Transfer Khusus-Dana Alokasi Khusus Non Fisik		2. Peningkatan Pembangunan Sumberdaya Manusia		1588 Orang	17,550,000	Dinas Kesehatan
1 02 02 2.02 05	Pengelolaan Pelayanan Kesehatan pada Usia Pendidikan Dasar	Jumlah Anak Usia Pendidikan Dasar yang Mendapatkan Pelayanan Kesehatan Sesuai Standar				2838 Orang	3,500,000				2. Peningkatan Pembangunan Sumberdaya Manusia		2838 Orang	3,500,000	Dinas Kesehatan

**Penetapan Rencana Kerja Pemerintah Daerah (RKPD)
Kabupaten Lampung Barat
Tahun 2023**

Kode	Urusan/ Bidang Urusan/ Program/ Kegiatan/ Sub Kegiatan	Indikator Program/ Kegiatan/ Sub Kegiatan	Target Akhir Periode RPJMD	Realisasi Capaian RKPD Tahun 2021	Prakiraan Capaian Target RKPD Tahun 2022	Capaian Kinerja dan Kerangka Pendanaan						Kelompok Sasaran	Prakiraan Maju Rencana Tahun 2024		Perangkat Daerah Penanggung Jawab
						Target 2023	Pagu Indikatif	Lokasi	Sumber Dana	Prioritas			Target	Pagu Indikatif	
										Nasional	Daerah				
1 02 02 2.02 06	Pengelolaan Pelayanan Kesehatan pada Usia Produktif	Jumlah Penduduk Usia Produktif yang Mendapatkan Pelayanan Kesehatan Sesuai Standar				1216 Orang	136,112,000		Dana Transfer Khusus-Dana Alokasi Khusus Non Fisik		2. Peningkatan Pembangunan Sumberdaya Manusia		1216 Orang	136,112,000	Dinas Kesehatan
1 02 02 2.02 07	Pengelolaan Pelayanan Kesehatan pada Usia Lanjut	Jumlah Penduduk Usia Lanjut yang Mendapatkan Pelayanan Kesehatan Sesuai Standar				3268 Orang	15,000,000		Dana Transfer Khusus-Dana Alokasi Khusus Non Fisik		2. Peningkatan Pembangunan Sumberdaya Manusia		3268 Orang	15,000,000	Dinas Kesehatan
1 02 02 2.02 10	Pengelolaan Pelayanan Kesehatan Orang dengan Gangguan Jiwa Berat	Jumlah Orang yang Mendapatkan Pelayanan Kesehatan Orang dengan Gangguan Jiwa Berat Sesuai Standar				27 Orang	31,100,000		Dana Transfer Khusus-Dana Alokasi Khusus Non Fisik		2. Peningkatan Pembangunan Sumberdaya Manusia		27 Orang	31,100,000	Dinas Kesehatan
1 02 02 2.02 13	Pengelolaan Pelayanan Kesehatan bagi Penduduk pada Kondisi Kejadian Luar Biasa (KLB)	Jumlah Dokumen Hasil Pengelolaan Pelayanan Kesehatan bagi Penduduk pada Kondisi Kejadian Luar Biasa (KLB) Sesuai Standar				1 Dokumen	285,000,000		Dana Transfer Khusus-Dana Alokasi Khusus Non Fisik		2. Peningkatan Pembangunan Sumberdaya Manusia		1 Dokumen	285,000,000	Dinas Kesehatan
1 02 02 2.02 15	Pengelolaan Pelayanan Kesehatan Gizi Masyarakat	Jumlah Dokumen Hasil Pengelolaan Pelayanan Kesehatan Gizi Masyarakat				1 Dokumen	181,793,000		Dana Transfer Khusus-Dana Alokasi Khusus Non Fisik		2. Peningkatan Pembangunan Sumberdaya Manusia		1 Dokumen	181,793,000	Dinas Kesehatan
1 02 02 2.02 20	Pengelolaan Surveilans Kesehatan	Jumlah Dokumen Hasil Pengelolaan Surveilans Kesehatan				1 Dokumen	111,300,000		Dana Transfer Khusus-Dana Alokasi Khusus Non Fisik		2. Peningkatan Pembangunan Sumberdaya Manusia		1 Dokumen	111,300,000	Dinas Kesehatan
1 02 02 2.02 25	Pelayanan Kesehatan Penyakit Menular dan Tidak Menular	Jumlah Dokumen Hasil Pelayanan Kesehatan Penyakit Menular dan Tidak Menular				1 Dokumen	138,860,000		Dana Transfer Khusus-Dana Alokasi Khusus Non Fisik		2. Peningkatan Pembangunan Sumberdaya Manusia		1 Dokumen	138,860,000	Dinas Kesehatan
1 02 02 2.02 33	Operasional Pelayanan Puskesmas	Jumlah Dokumen Operasional Pelayanan Puskesmas				2 Dokumen	99,712,650		Dana Transfer Khusus-Dana Alokasi Khusus Non Fisik		2. Peningkatan Pembangunan Sumberdaya Manusia		2 Dokumen	99,712,650	Dinas Kesehatan
1 02 02 2.02 39	Pengelolaan Pelayanan Kesehatan Dasar Melalui Pendekatan Keluarga	Jumlah Keluarga Yang Sudah Dikunjungi dan Diintervensi Masalah kesehatannya Oleh Tenaga Kesehatan Puskesmas				2710 Keluarga	54,000,000		Dana Transfer Khusus-Dana Alokasi Khusus Non Fisik		2. Peningkatan Pembangunan Sumberdaya Manusia		2710 Keluarga	54,000,000	Dinas Kesehatan
1 02 05	PROGRAM PEMBERDAYAAN MASYARAKAT BIDANG KESEHATAN						101,850,000							101,850,000	

**Penetapan Rencana Kerja Pemerintah Daerah (RKPD)
Kabupaten Lampung Barat
Tahun 2023**

Kode	Urusan/ Bidang Urusan/ Program/ Kegiatan/ Sub Kegiatan	Indikator Program/ Kegiatan/ Sub Kegiatan	Target Akhir Periode RPJMD	Realisasi Capaian RKPD Tahun 2021	Prakiraan Capaian Target RKPD Tahun 2022	Capaian Kinerja dan Kerangka Pendanaan						Kelompok Sasaran	Prakiraan Maju Rencana Tahun 2024		Perangkat Daerah Penanggung Jawab
						Target 2023	Pagu Indikatif	Lokasi	Sumber Dana	Prioritas			Target	Pagu Indikatif	
										Nasional	Daerah				
1 02 05 2.01	Advokasi, Pemberdayaan, Kemitraan, Peningkatan Peran serta Masyarakat dan Lintas Sektor Tingkat Daerah Kabupaten/Kota						15,000,000						15,000,000		
1 02 05 2.01 01	Peningkatan Upaya Promosi Kesehatan, Advokasi, Kemitraan dan Pemberdayaan Masyarakat	Jumlah Dokumen Promosi Kesehatan, Advokasi, Kemitraan dan Pemberdayaan Masyarakat				1 Dokumen	15,000,000		Dana Transfer Khusus- Dana Alokasi Khusus Non Fisik		2. Peningkatan Pembangunan Sumberdaya Manusia	1 Dokumen	15,000,000	Dinas Kesehatan	
1 02 05 2.02	Pelaksanaan Sehat dalam rangka Promotif Preventif Tingkat Daerah Kabupaten/Kota						86,850,000						86,850,000		
1 02 05 2.02 01	Penyelenggaraan Promosi Kesehatan dan Gerakan Hidup Bersih dan Sehat	Jumlah Dokumen Hasil Penyelenggaraan Promosi Kesehatan dan Gerakan Hidup Bersih dan Sehat				1 Dokumen	86,850,000		Dana Transfer Khusus- Dana Alokasi Khusus Non Fisik		2. Peningkatan Pembangunan Sumberdaya Manusia	1 Dokumen	86,850,000	Dinas Kesehatan	
1	URUSAN PEMERINTAHAN WAJIB YANG BERKAITAN DENGAN PELAYANAN DASAR														
1 02	URUSAN PEMERINTAHAN BIDANG KESEHATAN						2,201,461,658						2,201,461,658		
1 02 01	PROGRAM PENUNJANG URUSAN PEMERINTAHAN DAERAH KABUPATEN/KOTA	Nilai SAKIP Perangkat Daerah Dinas Kesehatan	82,00 %		0 %	81,70 %	869,552,408						81,70 %	869,552,408	
1 02 01 2.10	Peningkatan Pelayanan BLUD	Jumlah Peningkatan Pelayanan Unit Kerja BLUD	18 Unit Kerja		0 Unit Kerja	17 Unit Kerja	869,552,408						17 Unit Kerja	869,552,408	
1 02 01 2.10 01	Pelayanan dan Penunjang Pelayanan BLUD	Jumlah BLUD yang Menyediakan Pelayanan dan Penunjang Pelayanan				1 Unit Kerja	869,552,408		Dana Transfer Umum- Dana Alokasi Umum		2. Peningkatan Pembangunan Sumberdaya Manusia	Aparatur	1 Unit Kerja	869,552,408	Dinas Kesehatan
1 02 02	PROGRAM PEMENUHAN UPAYA KESEHATAN PERORANGAN DAN UPAYA KESEHATAN MASYARAKAT						1,228,059,250						1,228,059,250		
1 02 02 2.02	Penyediaan Layanan Kesehatan untuk UKM dan UKP Rujukan Tingkat Daerah Kabupaten/Kota						1,228,059,250						1,228,059,250		
1 02 02 2.02 01	Pengelolaan Pelayanan Kesehatan Ibu Hamil	Jumlah Ibu Hamil yang Mendapatkan Pelayanan Kesehatan Sesuai Standar				415 Orang	158,343,000		Dana Transfer Khusus- Dana Alokasi Khusus Non Fisik		2. Peningkatan Pembangunan Sumberdaya Manusia		415 Orang	158,343,000	Dinas Kesehatan

**Penetapan Rencana Kerja Pemerintah Daerah (RKPD)
Kabupaten Lampung Barat
Tahun 2023**

Kode	Urusan/ Bidang Urusan/ Program/ Kegiatan/ Sub Kegiatan	Indikator Program/ Kegiatan/ Sub Kegiatan	Target Akhir Periode RPJMD	Realisasi Capaian RKPD Tahun 2021	Prakiraan Capaian Target RKPD Tahun 2022	Capaian Kinerja dan Kerangka Pendanaan						Kelompok Sasaran	Prakiraan Maju Rencana Tahun 2024		Perangkat Daerah Penanggung Jawab
						Target 2023	Pagu Indikatif	Lokasi	Sumber Dana	Prioritas			Target	Pagu Indikatif	
										Nasional	Daerah				
1.02.02.2.02.03	Pengelolaan Pelayanan Kesehatan Bayi Baru Lahir	Jumlah Bayi Baru Lahir yang Mendapatkan Pelayanan Kesehatan Sesuai Standar				377 Orang	13,950,000				2. Peningkatan Pembangunan Sumberdaya Manusia		377 Orang	13,950,000	Dinas Kesehatan
1.02.02.2.02.04	Pengelolaan Pelayanan Kesehatan Balita	Jumlah Balita yang Mendapatkan Pelayanan Kesehatan Sesuai Standar				2242 Orang	24,300,000		Dana Transfer Khusus-Dana Alokasi Khusus Non Fisik		2. Peningkatan Pembangunan Sumberdaya Manusia		2242 Orang	24,300,000	Dinas Kesehatan
1.02.02.2.02.05	Pengelolaan Pelayanan Kesehatan pada Usia Pendidikan Dasar	Jumlah Anak Usia Pendidikan Dasar yang Mendapatkan Pelayanan Kesehatan Sesuai Standar				4006 Orang	3,500,000				2. Peningkatan Pembangunan Sumberdaya Manusia		4006 Orang	3,500,000	Dinas Kesehatan
1.02.02.2.02.06	Pengelolaan Pelayanan Kesehatan pada Usia Produktif	Jumlah Penduduk Usia Produktif yang Mendapatkan Pelayanan Kesehatan Sesuai Standar				1717 Orang	127,875,000		Dana Transfer Khusus-Dana Alokasi Khusus Non Fisik		2. Peningkatan Pembangunan Sumberdaya Manusia		1717 Orang	127,875,000	Dinas Kesehatan
1.02.02.2.02.07	Pengelolaan Pelayanan Kesehatan pada Usia Lanjut	Jumlah Penduduk Usia Lanjut yang Mendapatkan Pelayanan Kesehatan Sesuai Standar				1120 Orang	15,000,000		Dana Transfer Khusus-Dana Alokasi Khusus Non Fisik		2. Peningkatan Pembangunan Sumberdaya Manusia		1120 Orang	15,000,000	Dinas Kesehatan
1.02.02.2.02.10	Pengelolaan Pelayanan Kesehatan Orang dengan Gangguan Jiwa Berat	Jumlah Orang yang Mendapatkan Pelayanan Kesehatan Orang dengan Gangguan Jiwa Berat Sesuai Standar				33 Orang	42,565,000		Dana Transfer Khusus-Dana Alokasi Khusus Non Fisik		2. Peningkatan Pembangunan Sumberdaya Manusia		33 Orang	42,565,000	Dinas Kesehatan
1.02.02.2.02.13	Pengelolaan Pelayanan Kesehatan bagi Penduduk pada Kondisi Kejadian Luar Biasa (KLB)	Jumlah Dokumen Hasil Pengelolaan Pelayanan Kesehatan bagi Penduduk pada Kondisi Kejadian Luar Biasa (KLB) Sesuai Standar				1 Dokumen	290,000,000		Dana Transfer Khusus-Dana Alokasi Khusus Non Fisik		2. Peningkatan Pembangunan Sumberdaya Manusia		1 Dokumen	290,000,000	Dinas Kesehatan
1.02.02.2.02.15	Pengelolaan Pelayanan Kesehatan Gizi Masyarakat	Jumlah Dokumen Hasil Pengelolaan Pelayanan Kesehatan Gizi Masyarakat				1 Dokumen	181,793,000		Dana Transfer Khusus-Dana Alokasi Khusus Non Fisik		2. Peningkatan Pembangunan Sumberdaya Manusia		1 Dokumen	181,793,000	Dinas Kesehatan
1.02.02.2.02.20	Pengelolaan Surveilans Kesehatan	Jumlah Dokumen Hasil Pengelolaan Surveilans Kesehatan				1 Dokumen	105,030,100		Dana Transfer Khusus-Dana Alokasi Khusus Non Fisik		2. Peningkatan Pembangunan Sumberdaya Manusia		1 Dokumen	105,030,100	Dinas Kesehatan
1.02.02.2.02.25	Pelayanan Kesehatan Penyakit Menular dan Tidak Menular	Jumlah Dokumen Hasil Pelayanan Kesehatan Penyakit Menular dan Tidak Menular				1 Dokumen	142,565,500		Dana Transfer Khusus-Dana Alokasi Khusus Non Fisik		2. Peningkatan Pembangunan Sumberdaya Manusia		1 Dokumen	142,565,500	Dinas Kesehatan
1.02.02.2.02.33	Operasional Pelayanan Puskesmas	Jumlah Dokumen Operasional Pelayanan Puskesmas				2 Dokumen	97,137,650		Dana Transfer Khusus-Dana Alokasi Khusus Non Fisik		2. Peningkatan Pembangunan Sumberdaya Manusia		2 Dokumen	97,137,650	Dinas Kesehatan

**Penetapan Rencana Kerja Pemerintah Daerah (RKPD)
Kabupaten Lampung Barat
Tahun 2023**

Kode	Urusan/ Bidang Urusan/ Program/ Kegiatan/ Sub Kegiatan	Indikator Program/ Kegiatan/ Sub Kegiatan	Target Akhir Periode RPJMD	Realisasi Capaian RKPD Tahun 2021	Prakiraan Capaian Target RKPD Tahun 2022	Capaian Kinerja dan Kerangka Pendanaan						Kelompok Sasaran	Prakiraan Maju Rencana Tahun 2024		Perangkat Daerah Penanggung Jawab
						Target 2023	Pagu Indikatif	Lokasi	Sumber Dana	Prioritas			Target	Pagu Indikatif	
										Nasional	Daerah				
1 02 02 2.02 39	Pengelolaan Pelayanan Kesehatan Dasar Melalui Pendekatan Keluarga	Jumlah Keluarga Yang Sudah Dikunjungi dan Diintervensi Masalah kesehatannya Oleh Tenaga Kesehatan Puskesmas				4432 Keluarga	26,000,000		Dana Transfer Khusus-Dana Alokasi Khusus Non Fisik	2. Peningkatan Pembangunan Sumberdaya Manusia		4432 Keluarga	26,000,000	Dinas Kesehatan	
1 02 05	PROGRAM PEMBERDAYAAN MASYARAKAT BIDANG KESEHATAN						103,850,000						103,850,000		
1 02 05 2.01	Advokasi, Pemberdayaan, Kemitraan, Peningkatan Peran serta Masyarakat dan Lintas Sektor Tingkat Daerah Kabupaten/Kota						15,000,000						15,000,000		
1 02 05 2.01 01	Peningkatan Upaya Promosi Kesehatan, Advokasi, Kemitraan dan Pemberdayaan Masyarakat	Jumlah Dokumen Promosi Kesehatan, Advokasi, Kemitraan dan Pemberdayaan Masyarakat				1 Dokumen	15,000,000		Dana Transfer Khusus-Dana Alokasi Khusus Non Fisik	2. Peningkatan Pembangunan Sumberdaya Manusia		1 Dokumen	15,000,000	Dinas Kesehatan	
1 02 05 2.02	Pelaksanaan Sehat dalam rangka Promotif Preventif Tingkat Daerah Kabupaten/Kota						88,850,000						88,850,000		
1 02 05 2.02 01	Penyelenggaraan Promosi Kesehatan dan Gerakan Hidup Bersih dan Sehat	Jumlah Dokumen Hasil Penyelenggaraan Promosi Kesehatan dan Gerakan Hidup Bersih dan Sehat				1 Dokumen	88,850,000		Dana Transfer Khusus-Dana Alokasi Khusus Non Fisik	2. Peningkatan Pembangunan Sumberdaya Manusia		1 Dokumen	88,850,000	Dinas Kesehatan	
1	URUSAN PEMERINTAHAN WAJIB YANG BERKAITAN DENGAN PELAYANAN DASAR														
1 02	URUSAN PEMERINTAHAN BIDANG KESEHATAN														
1 02 01	PROGRAM PENUNJANG URUSAN PEMERINTAHAN DAERAH KABUPATEN/KOTA	Nilai SAKIP Perangkat Daerah Dinas Kesehatan	82,00 %	0 %		81,70 %	504,099,153					81,70 %	504,099,153		
1 02 01 2.10	Peningkatan Pelayanan BLUD	Jumlah Peningkatan Pelayanan Unit Kerja BLUD	18 Unit Kerja	0 Unit Kerja		17 Unit Kerja	504,099,153					17 Unit Kerja	504,099,153		
1 02 01 2.10 01	Pelayanan dan Penunjang Pelayanan BLUD	Jumlah BLUD yang Menyediakan Pelayanan dan Penunjang Pelayanan				1 Unit Kerja	504,099,153			2. Peningkatan Pembangunan Sumberdaya Manusia	Aparatur	1 Unit Kerja	504,099,153	Dinas Kesehatan	
1 02 02	PROGRAM PEMENUHAN UPAYA KESEHATAN PERORANGAN DAN UPAYA KESEHATAN MASYARAKAT						1,208,021,650						1,208,021,650		

**Penetapan Rencana Kerja Pemerintah Daerah (RKPD)
Kabupaten Lampung Barat
Tahun 2023**

Kode	Urusan/ Bidang Urusan/ Program/ Kegiatan/ Sub Kegiatan	Indikator Program/ Kegiatan/ Sub Kegiatan	Target Akhir Periode RPJMD	Realisasi Capaian RKPD Tahun 2021	Prakiraan Capaian Target RKPD Tahun 2022	Capaian Kinerja dan Kerangka Pendanaan					Kelompok Sasaran	Prakiraan Maju Rencana Tahun 2024		Perangkat Daerah Penanggung Jawab	
						Target 2023	Pagu Indikatif	Lokasi	Sumber Dana	Prioritas		Target	Pagu Indikatif		
										Nasional					Daerah
1 02 02 2.02	Penyediaan Layanan Kesehatan untuk UKM dan UKP Rujukan Tingkat Daerah Kabupaten/Kota						1,208,021,650						1,208,021,650		
1 02 02 2.02 01	Pengelolaan Pelayanan Kesehatan Ibu Hamil	Jumlah Ibu Hamil yang Mendapatkan Pelayanan Kesehatan Sesuai Standar				268 Orang	158,343,000		Dana Transfer Khusus-Dana Alokasi Khusus Non Fisik		2. Peningkatan Pembangunan Sumberdaya Manusia		268 Orang	158,343,000	Dinas Kesehatan
1 02 02 2.02 03	Pengelolaan Pelayanan Kesehatan Bayi Baru Lahir	Jumlah Bayi Baru Lahir yang Mendapatkan Pelayanan Kesehatan Sesuai Standar				244 Orang	13,800,000		Dana Transfer Khusus-Dana Alokasi Khusus Non Fisik		2. Peningkatan Pembangunan Sumberdaya Manusia		244 Orang	13,800,000	Dinas Kesehatan
1 02 02 2.02 04	Pengelolaan Pelayanan Kesehatan Balita	Jumlah Balita yang Mendapatkan Pelayanan Kesehatan Sesuai Standar				1448 Orang	20,250,000		Dana Transfer Khusus-Dana Alokasi Khusus Non Fisik		2. Peningkatan Pembangunan Sumberdaya Manusia		1448 Orang	20,250,000	Dinas Kesehatan
1 02 02 2.02 05	Pengelolaan Pelayanan Kesehatan pada Usia Pendidikan Dasar	Jumlah Anak Usia Pendidikan Dasar yang Mendapatkan Pelayanan Kesehatan Sesuai Standar				2587 Orang	2,500,000		Dana Transfer Khusus-Dana Alokasi Khusus Non Fisik		2. Peningkatan Pembangunan Sumberdaya Manusia		2587 Orang	2,500,000	Dinas Kesehatan
1 02 02 2.02 06	Pengelolaan Pelayanan Kesehatan pada Usia Produktif	Jumlah Penduduk Usia Produktif yang Mendapatkan Pelayanan Kesehatan Sesuai Standar				1109 Orang	88,535,000		Dana Transfer Khusus-Dana Alokasi Khusus Non Fisik		2. Peningkatan Pembangunan Sumberdaya Manusia		1109 Orang	88,535,000	Dinas Kesehatan
1 02 02 2.02 07	Pengelolaan Pelayanan Kesehatan pada Usia Lanjut	Jumlah Penduduk Usia Lanjut yang Mendapatkan Pelayanan Kesehatan Sesuai Standar				1219 Orang	15,000,000		Dana Transfer Khusus-Dana Alokasi Khusus Non Fisik		2. Peningkatan Pembangunan Sumberdaya Manusia		1219 Orang	15,000,000	Dinas Kesehatan
1 02 02 2.02 10	Pengelolaan Pelayanan Kesehatan Orang dengan Gangguan Jiwa Berat	Jumlah Orang yang Mendapatkan Pelayanan Kesehatan Orang dengan Gangguan Jiwa Berat Sesuai Standar				26 Orang	46,365,000				2. Peningkatan Pembangunan Sumberdaya Manusia		26 Orang	46,365,000	Dinas Kesehatan
1 02 02 2.02 13	Pengelolaan Pelayanan Kesehatan bagi Penduduk pada Kondisi Kejadian Luar Biasa (KLB)	Jumlah Dokumen Hasil Pengelolaan Pelayanan Kesehatan bagi Penduduk pada Kondisi Kejadian Luar Biasa (KLB) Sesuai Standar				1 Dokumen	280,000,000		Dana Transfer Khusus-Dana Alokasi Khusus Non Fisik		2. Peningkatan Pembangunan Sumberdaya Manusia		1 Dokumen	280,000,000	Dinas Kesehatan
1 02 02 2.02 15	Pengelolaan Pelayanan Kesehatan Gizi Masyarakat	Jumlah Dokumen Hasil Pengelolaan Pelayanan Kesehatan Gizi Masyarakat				1 Dokumen	181,793,000		Dana Transfer Khusus-Dana Alokasi Khusus Non Fisik		2. Peningkatan Pembangunan Sumberdaya Manusia		1 Dokumen	181,793,000	Dinas Kesehatan
1 02 02 2.02 20	Pengelolaan Surveilans Kesehatan	Jumlah Dokumen Hasil Pengelolaan Surveilans Kesehatan				1 Dokumen	127,371,000		Dana Transfer Khusus-Dana Alokasi Khusus Non Fisik		2. Peningkatan Pembangunan Sumberdaya Manusia		1 Dokumen	127,371,000	Dinas Kesehatan

**Penetapan Rencana Kerja Pemerintah Daerah (RKPD)
Kabupaten Lampung Barat
Tahun 2023**

Kode	Urusan/ Bidang Urusan/ Program/ Kegiatan/ Sub Kegiatan	Indikator Program/ Kegiatan/ Sub Kegiatan	Target Akhir Periode RPJMD	Realisasi Capaian RKPD Tahun 2021	Prakiraan Capaian Target RKPD Tahun 2022	Capaian Kinerja dan Kerangka Pendanaan						Kelompok Sasaran	Prakiraan Maju Rencana Tahun 2024		Perangkat Daerah Penanggung Jawab
						Target 2023	Pagu Indikatif	Lokasi	Sumber Dana	Prioritas			Target	Pagu Indikatif	
										Nasional	Daerah				
1 02 02 2.02 25	Pelayanan Kesehatan Penyakit Menular dan Tidak Menular	Jumlah Dokumen Hasil Pelayanan Kesehatan Penyakit Menular dan Tidak Menular				1 Dokumen	155,892,000		Dana Transfer Khusus-Dana Alokasi Khusus Non Fisik		2. Peningkatan Pembangunan Sumberdaya Manusia	1 Dokumen	155,892,000	Dinas Kesehatan	
1 02 02 2.02 33	Operasional Pelayanan Puskesmas	Jumlah Dokumen Operasional Pelayanan Puskesmas				2 Dokumen	64,172,650		Dana Transfer Khusus-Dana Alokasi Khusus Non Fisik		2. Peningkatan Pembangunan Sumberdaya Manusia	2 Dokumen	64,172,650	Dinas Kesehatan	
1 02 02 2.02 39	Pengelolaan Pelayanan Kesehatan Dasar Melalui Pendekatan Keluarga	Jumlah Keluarga Yang Sudah Dikunjungi dan Diintervensi Masalah kesehatannya Oleh Tenaga Kesehatan Puskesmas				3099 Keluarga	54,000,000		Dana Transfer Khusus-Dana Alokasi Khusus Non Fisik		2. Peningkatan Pembangunan Sumberdaya Manusia	3099 Keluarga	54,000,000	Dinas Kesehatan	
1 02 05	PROGRAM PEMBERDAYAAN MASYARAKAT BIDANG KESEHATAN						101,850,000						101,850,000		
1 02 05 2.01	Advokasi, Pemberdayaan, Kemitraan, Peningkatan Peran serta Masyarakat dan Lintas Sektor Tingkat Daerah Kabupaten/Kota						15,000,000						15,000,000		
1 02 05 2.01 01	Peningkatan Upaya Promosi Kesehatan, Advokasi, Kemitraan dan Pemberdayaan Masyarakat	Jumlah Dokumen Promosi Kesehatan, Advokasi, Kemitraan dan Pemberdayaan Masyarakat				1 Dokumen	15,000,000		Dana Transfer Khusus-Dana Alokasi Khusus Non Fisik		2. Peningkatan Pembangunan Sumberdaya Manusia	1 Dokumen	15,000,000	Dinas Kesehatan	
1 02 05 2.02	Pelaksanaan Sehat dalam rangka Promotif Preventif Tingkat Daerah Kabupaten/Kota						86,850,000						86,850,000		
1 02 05 2.02 01	Penyelenggaraan Promosi Kesehatan dan Gerakan Hidup Bersih dan Sehat	Jumlah Dokumen Hasil Penyelenggaraan Promosi Kesehatan dan Gerakan Hidup Bersih dan Sehat				1 Dokumen	86,850,000		Dana Transfer Khusus-Dana Alokasi Khusus Non Fisik		2. Peningkatan Pembangunan Sumberdaya Manusia	1 Dokumen	86,850,000	Dinas Kesehatan	
1	URUSAN PEMERINTAHAN WAJIB YANG BERKAITAN DENGAN PELAYANAN DASAR														
1 02	URUSAN PEMERINTAHAN BIDANG KESEHATAN						2,447,754,217						2,447,754,217		
1 02 01	PROGRAM PENUNJANG URUSAN PEMERINTAHAN DAERAH KABUPATEN/KOTA	Nilai SAKIP Perangkat Daerah Dinas Kesehatan	82,00 %	0 %	81,70 %		1,071,050,867					81,70 %	1,071,050,867		
1 02 01 2.10	Peningkatan Pelayanan BLUD	Jumlah Peningkatan Pelayanan Unit Kerja BLUD	18 Unit Kerja	0 Unit Kerja	17 Unit Kerja		1,071,050,867					17 Unit Kerja	1,071,050,867		

**Penetapan Rencana Kerja Pemerintah Daerah (RKPD)
Kabupaten Lampung Barat
Tahun 2023**

Kode	Urusan/ Bidang Urusan/ Program/ Kegiatan/ Sub Kegiatan	Indikator Program/ Kegiatan/ Sub Kegiatan	Target Akhir Periode RPJMD	Realisasi Capaian RKPD Tahun 2021	Prakiraan Capaian Target RKPD Tahun 2022	Capaian Kinerja dan Kerangka Pendanaan						Kelompok Sasaran	Prakiraan Maju Rencana Tahun 2024		Perangkat Daerah Penanggung Jawab
						Target 2023	Pagu Indikatif	Lokasi	Sumber Dana	Prioritas			Target	Pagu Indikatif	
										Nasional	Daerah				
1.02.01.2.10.01	Pelayanan dan Penunjang Pelayanan BLUD	Jumlah BLUD yang Menyediakan Pelayanan dan Penunjang Pelayanan				1 Unit Kerja	1,071,050,867		Dana Transfer Umum-Dana Alokasi Umum		2. Peningkatan Pembangunan Sumberdaya Manusia	Aparatur	1 Unit Kerja	1,071,050,867	Dinas Kesehatan
1.02.02	PROGRAM PEMENUHAN UPAYA KESEHATAN PERORANGAN DAN UPAYA KESEHATAN MASYARAKAT						1,253,853,350							1,253,853,350	
1.02.02.2.02	Penyediaan Layanan Kesehatan untuk UKM dan UKP Rujukan Tingkat Daerah Kabupaten/Kota						1,253,853,350							1,253,853,350	
1.02.02.2.02.01	Pengelolaan Pelayanan Kesehatan Ibu Hamil	Jumlah Ibu Hamil yang Mendapatkan Pelayanan Kesehatan Sesuai Standar				760 Orang	158,343,000		Dana Transfer Khusus-Dana Alokasi Khusus Non Fisik		2. Peningkatan Pembangunan Sumberdaya Manusia		760 Orang	158,343,000	Dinas Kesehatan
1.02.02.2.02.03	Pengelolaan Pelayanan Kesehatan Bayi Baru Lahir	Jumlah Bayi Baru Lahir yang Mendapatkan Pelayanan Kesehatan Sesuai Standar				691 Orang	13,800,000		Dana Transfer Khusus-Dana Alokasi Khusus Non Fisik		2. Peningkatan Pembangunan Sumberdaya Manusia		691 Orang	13,800,000	Dinas Kesehatan
1.02.02.2.02.04	Pengelolaan Pelayanan Kesehatan Balita	Jumlah Balita yang Mendapatkan Pelayanan Kesehatan Sesuai Standar				4106 Orang	35,100,000		Dana Transfer Khusus-Dana Alokasi Khusus Non Fisik		2. Peningkatan Pembangunan Sumberdaya Manusia		4106 Orang	35,100,000	Dinas Kesehatan
1.02.02.2.02.05	Pengelolaan Pelayanan Kesehatan pada Usia Pendidikan Dasar	Jumlah Anak Usia Pendidikan Dasar yang Mendapatkan Pelayanan Kesehatan Sesuai Standar				7337 Orang	6,750,000		Dana Transfer Khusus-Dana Alokasi Khusus Non Fisik		2. Peningkatan Pembangunan Sumberdaya Manusia		7337 Orang	6,750,000	Dinas Kesehatan
1.02.02.2.02.06	Pengelolaan Pelayanan Kesehatan pada Usia Produktif	Jumlah Penduduk Usia Produktif yang Mendapatkan Pelayanan Kesehatan Sesuai Standar				3144 Orang	65,849,200		Dana Transfer Khusus-Dana Alokasi Khusus Non Fisik		2. Peningkatan Pembangunan Sumberdaya Manusia		3144 Orang	65,849,200	Dinas Kesehatan
1.02.02.2.02.07	Pengelolaan Pelayanan Kesehatan pada Usia Lanjut	Jumlah Penduduk Usia Lanjut yang Mendapatkan Pelayanan Kesehatan Sesuai Standar				3201 Orang	15,000,000		Dana Transfer Khusus-Dana Alokasi Khusus Non Fisik		2. Peningkatan Pembangunan Sumberdaya Manusia		3201 Orang	15,000,000	Dinas Kesehatan
1.02.02.2.02.10	Pengelolaan Pelayanan Kesehatan Orang dengan Gangguan Jiwa Berat	Jumlah Orang yang Mendapatkan Pelayanan Kesehatan Orang dengan Gangguan Jiwa Berat Sesuai Standar				57 Orang	73,000,000		Dana Transfer Khusus-Dana Alokasi Khusus Non Fisik		2. Peningkatan Pembangunan Sumberdaya Manusia		57 Orang	73,000,000	Dinas Kesehatan

**Penetapan Rencana Kerja Pemerintah Daerah (RKPD)
Kabupaten Lampung Barat
Tahun 2023**

Kode	Urusan/ Bidang Urusan/ Program/ Kegiatan/ Sub Kegiatan	Indikator Program/ Kegiatan/ Sub Kegiatan	Target Akhir Periode RPJMD	Realisasi Capaian RKPD Tahun 2021	Prakiraan Capaian Target RKPD Tahun 2022	Capaian Kinerja dan Kerangka Pendanaan						Kelompok Sasaran	Prakiraan Maju Rencana Tahun 2024		Perangkat Daerah Penanggung Jawab
						Target 2023	Pagu Indikatif	Lokasi	Sumber Dana	Prioritas			Target	Pagu Indikatif	
										Nasional	Daerah				
1 02 02 2.02 13	Pengelolaan Pelayanan Kesehatan bagi Penduduk pada Kondisi Kejadian Luar Biasa (KLB)	Jumlah Dokumen Hasil Pengelolaan Pelayanan Kesehatan bagi Penduduk pada Kondisi Kejadian Luar Biasa (KLB) Sesuai Standar				1 Dokumen	300,000,000		Dana Transfer Khusus-Dana Alokasi Khusus Non Fisik		2. Peningkatan Pembangunan Sumberdaya Manusia	1 Dokumen	300,000,000	Dinas Kesehatan	
1 02 02 2.02 15	Pengelolaan Pelayanan Kesehatan Gizi Masyarakat	Jumlah Dokumen Hasil Pengelolaan Pelayanan Kesehatan Gizi Masyarakat				1 Dokumen	181,793,000		Dana Transfer Khusus-Dana Alokasi Khusus Non Fisik		2. Peningkatan Pembangunan Sumberdaya Manusia	1 Dokumen	181,793,000	Dinas Kesehatan	
1 02 02 2.02 20	Pengelolaan Surveilans Kesehatan	Jumlah Dokumen Hasil Pengelolaan Surveilans Kesehatan				1 Dokumen	126,985,000		Dana Transfer Khusus-Dana Alokasi Khusus Non Fisik		2. Peningkatan Pembangunan Sumberdaya Manusia	1 Dokumen	126,985,000	Dinas Kesehatan	
1 02 02 2.02 25	Pelayanan Kesehatan Penyakit Menular dan Tidak Menular	Jumlah Dokumen Hasil Pelayanan Kesehatan Penyakit Menular dan Tidak Menular				1 Dokumen	145,120,500		Dana Transfer Khusus-Dana Alokasi Khusus Non Fisik		2. Peningkatan Pembangunan Sumberdaya Manusia	1 Dokumen	145,120,500	Dinas Kesehatan	
1 02 02 2.02 33	Operasional Pelayanan Puskesmas	Jumlah Dokumen Operasional Pelayanan Puskesmas				2 Dokumen	88,912,650		Dana Transfer Khusus-Dana Alokasi Khusus Non Fisik		2. Peningkatan Pembangunan Sumberdaya Manusia	2 Dokumen	88,912,650	Dinas Kesehatan	
1 02 02 2.02 39	Pengelolaan Pelayanan Kesehatan Dasar Melalui Pendekatan Keluarga	Jumlah Keluarga Yang Sudah Dikunjungi dan Diintervensi Masalah kesehatannya Oleh Tenaga Kesehatan Puskesmas				7055 Keluarga	43,200,000		Dana Transfer Khusus-Dana Alokasi Khusus Non Fisik		2. Peningkatan Pembangunan Sumberdaya Manusia	7055 Keluarga	43,200,000	Dinas Kesehatan	
1 02 05	PROGRAM PEMBERDAYAAN MASYARAKAT BIDANG KESEHATAN						122,850,000						122,850,000		
1 02 05 2.01	Advokasi, Pemberdayaan, Kemitraan, Peningkatan Peran serta Masyarakat dan Lintas Sektor Tingkat Daerah Kabupaten/Kota						15,000,000						15,000,000		
1 02 05 2.01 01	Peningkatan Upaya Promosi Kesehatan, Advokasi, Kemitraan dan Pemberdayaan Masyarakat	Jumlah Dokumen Promosi Kesehatan, Advokasi, Kemitraan dan Pemberdayaan Masyarakat				1 Dokumen	15,000,000		Dana Transfer Khusus-Dana Alokasi Khusus Non Fisik		2. Peningkatan Pembangunan Sumberdaya Manusia	1 Dokumen	15,000,000	Dinas Kesehatan	
1 02 05 2.02	Pelaksanaan Sehat dalam rangka Promotif Preventif Tingkat Daerah Kabupaten/Kota						107,850,000						107,850,000		

**Penetapan Rencana Kerja Pemerintah Daerah (RKPD)
Kabupaten Lampung Barat
Tahun 2023**

Kode	Urusan/ Bidang Urusan/ Program/ Kegiatan/ Sub Kegiatan	Indikator Program/ Kegiatan/ Sub Kegiatan	Target Akhir Periode RPJMD	Realisasi Capaian RKPD Tahun 2021	Prakiraan Capaian Target RKPD Tahun 2022	Capaian Kinerja dan Kerangka Pendanaan						Kelompok Sasaran	Prakiraan Maju Rencana Tahun 2024		Perangkat Daerah Penanggung Jawab
						Target 2023	Pagu Indikatif	Lokasi	Sumber Dana	Prioritas			Target	Pagu Indikatif	
										Nasional	Daerah				
1 02 05 2.02 01	Penyelenggaraan Promosi Kesehatan dan Gerakan Hidup Bersih dan Sehat	Jumlah Dokumen Hasil Penyelenggaraan Promosi Kesehatan dan Gerakan Hidup Bersih dan Sehat				1 Dokumen	107,850,000			Dana Transfer Khusus-Dana Alokasi Khusus Non Fisik	2. Peningkatan Pembangunan Sumberdaya Manusia		1 Dokumen	107,850,000	Dinas Kesehatan
1	URUSAN PEMERINTAHAN WAJIB YANG BERKAITAN DENGAN PELAYANAN DASAR														
1 02	URUSAN PEMERINTAHAN BIDANG KESEHATAN						2,425,461,150						2,425,461,150		
1 02 01	PROGRAM PENUNJANG URUSAN PEMERINTAHAN DAERAH KABUPATEN/KOTA	Nilai SAKIP Perangkat Daerah Dinas Kesehatan	82,00 %		0 %	81,70 %	1,079,490,000						81,70 %	1,079,490,000	
1 02 01 2.10	Peningkatan Pelayanan BLUD	Jumlah Peningkatan Pelayanan Unit Kerja BLUD	18 Unit Kerja		0 Unit Kerja	17 Unit Kerja	1,079,490,000						17 Unit Kerja	1,079,490,000	
1 02 01 2.10 01	Pelayanan dan Penunjang Pelayanan BLUD	Jumlah BLUD yang Menyediakan Pelayanan dan Penunjang Pelayanan				1 Unit Kerja	1,079,490,000			Dana Transfer Umum-Dana Alokasi Umum	2. Peningkatan Pembangunan Sumberdaya Manusia	Aparatur	1 Unit Kerja	1,079,490,000	Dinas Kesehatan
1 02 02	PROGRAM PEMENUHAN UPAYA KESEHATAN PERORANGAN DAN UPAYA KESEHATAN MASYARAKAT						1,233,621,150							1,233,621,150	
1 02 02 2.02	Penyediaan Layanan Kesehatan untuk UKM dan UKP Rujukan Tingkat Daerah Kabupaten/Kota						1,233,621,150							1,233,621,150	
1 02 02 2.02 01	Pengelolaan Pelayanan Kesehatan Ibu Hamil	Jumlah Ibu Hamil yang Mendapatkan Pelayanan Kesehatan Sesuai Standar				554 Orang	158,343,000			Dana Transfer Khusus-Dana Alokasi Khusus Non Fisik	2. Peningkatan Pembangunan Sumberdaya Manusia		554 Orang	158,343,000	Dinas Kesehatan
1 02 02 2.02 03	Pengelolaan Pelayanan Kesehatan Bayi Baru Lahir	Jumlah Bayi Baru Lahir yang Mendapatkan Pelayanan Kesehatan Sesuai Standar				504 Orang	13,950,000				2. Peningkatan Pembangunan Sumberdaya Manusia		504 Orang	13,950,000	Dinas Kesehatan
1 02 02 2.02 04	Pengelolaan Pelayanan Kesehatan Balita	Jumlah Balita yang Mendapatkan Pelayanan Kesehatan Sesuai Standar				2994 Orang	20,250,000			Dana Transfer Khusus-Dana Alokasi Khusus Non Fisik	2. Peningkatan Pembangunan Sumberdaya Manusia		2994 Orang	20,250,000	Dinas Kesehatan
1 02 02 2.02 05	Pengelolaan Pelayanan Kesehatan pada Usia Pendidikan Dasar	Jumlah Anak Usia Pendidikan Dasar yang Mendapatkan Pelayanan Kesehatan Sesuai Standar				5350 Orang	4,000,000			Dana Transfer Khusus-Dana Alokasi Khusus Non Fisik	2. Peningkatan Pembangunan Sumberdaya Manusia		5350 Orang	4,000,000	Dinas Kesehatan

**Penetapan Rencana Kerja Pemerintah Daerah (RKPD)
Kabupaten Lampung Barat
Tahun 2023**

Kode	Urusan/ Bidang Urusan/ Program/ Kegiatan/ Sub Kegiatan	Indikator Program/ Kegiatan/ Sub Kegiatan	Target Akhir Periode RPJMD	Realisasi Capaian RKPD Tahun 2021	Prakiraan Capaian Target RKPD Tahun 2022	Capaian Kinerja dan Kerangka Pendanaan						Kelompok Sasaran	Prakiraan Maju Rencana Tahun 2024		Perangkat Daerah Penanggung Jawab
						Target 2023	Pagu Indikatif	Lokasi	Sumber Dana	Prioritas			Target	Pagu Indikatif	
										Nasional	Daerah				
1 02 02 2.02 06	Pengelolaan Pelayanan Kesehatan pada Usia Produktif	Jumlah Penduduk Usia Produktif yang Mendapatkan Pelayanan Kesehatan Sesuai Standar				2293 Orang	128,965,500		Dana Transfer Khusus-Dana Alokasi Khusus Non Fisik		2. Peningkatan Pembangunan Sumberdaya Manusia		2293 Orang	128,965,500	Dinas Kesehatan
1 02 02 2.02 07	Pengelolaan Pelayanan Kesehatan pada Usia Lanjut	Jumlah Penduduk Usia Lanjut yang Mendapatkan Pelayanan Kesehatan Sesuai Standar				1725 Orang	15,000,000		Dana Transfer Khusus-Dana Alokasi Khusus Non Fisik		2. Peningkatan Pembangunan Sumberdaya Manusia		1725 Orang	15,000,000	Dinas Kesehatan
1 02 02 2.02 13	Pengelolaan Pelayanan Kesehatan bagi Penduduk pada Kondisi Kejadian Luar Biasa (KLB)	Jumlah Dokumen Hasil Pengelolaan Pelayanan Kesehatan bagi Penduduk pada Kondisi Kejadian Luar Biasa (KLB) Sesuai Standar				1 Dokumen	260,000,000		Dana Transfer Khusus-Dana Alokasi Khusus Non Fisik		2. Peningkatan Pembangunan Sumberdaya Manusia		1 Dokumen	260,000,000	Dinas Kesehatan
1 02 02 2.02 15	Pengelolaan Pelayanan Kesehatan Gizi Masyarakat	Jumlah Dokumen Hasil Pengelolaan Pelayanan Kesehatan Gizi Masyarakat				1 Dokumen	181,793,000		Dana Transfer Khusus-Dana Alokasi Khusus Non Fisik		2. Peningkatan Pembangunan Sumberdaya Manusia		1 Dokumen	181,793,000	Dinas Kesehatan
1 02 02 2.02 20	Pengelolaan Surveilans Kesehatan	Jumlah Dokumen Hasil Pengelolaan Surveilans Kesehatan				1 Dokumen	106,600,000		Dana Transfer Khusus-Dana Alokasi Khusus Non Fisik		2. Peningkatan Pembangunan Sumberdaya Manusia		1 Dokumen	106,600,000	Dinas Kesehatan
1 02 02 2.02 25	Pelayanan Kesehatan Penyakit Menular dan Tidak Menular	Jumlah Dokumen Hasil Pelayanan Kesehatan Penyakit Menular dan Tidak Menular				1 Dokumen	201,807,000		Dana Transfer Khusus-Dana Alokasi Khusus Non Fisik		2. Peningkatan Pembangunan Sumberdaya Manusia		1 Dokumen	201,807,000	Dinas Kesehatan
1 02 02 2.02 33	Operasional Pelayanan Puskesmas	Jumlah Dokumen Operasional Pelayanan Rumah Sakit				2 Dokumen	88,912,650		Dana Transfer Khusus-Dana Alokasi Khusus Non Fisik		2. Peningkatan Pembangunan Sumberdaya Manusia		2 Dokumen	88,912,650	Dinas Kesehatan
1 02 02 2.02 39	Pengelolaan Pelayanan Kesehatan Dasar Melalui Pendekatan Keluarga	Jumlah Keluarga Yang Sudah Dikunjungi dan Diintervensi Masalah kesehatannya Oleh Tenaga Kesehatan Puskesmas				6254 Keluarga	54,000,000		Dana Transfer Khusus-Dana Alokasi Khusus Non Fisik		2. Peningkatan Pembangunan Sumberdaya Manusia		6254 Keluarga	54,000,000	Dinas Kesehatan
1 02 05	PROGRAM PEMBERDAYAAN MASYARAKAT BIDANG KESEHATAN						112,350,000							112,350,000	
1 02 05 2.01	Advokasi, Pemberdayaan, Kemitraan, Peningkatan Peran serta Masyarakat dan Lintas Sektor Tingkat Daerah Kabupaten/Kota						15,000,000							15,000,000	

**Penetapan Rencana Kerja Pemerintah Daerah (RKPD)
Kabupaten Lampung Barat
Tahun 2023**

Kode	Urusan/ Bidang Urusan/ Program/ Kegiatan/ Sub Kegiatan	Indikator Program/ Kegiatan/ Sub Kegiatan	Target Akhir Periode RPJMD	Realisasi Capaian RKPD Tahun 2021	Prakiraan Capaian Target RKPD Tahun 2022	Capaian Kinerja dan Kerangka Pendanaan						Kelompok Sasaran	Prakiraan Maju Rencana Tahun 2024		Perangkat Daerah Penanggung Jawab
						Target 2023	Pagu Indikatif	Lokasi	Sumber Dana	Prioritas			Target	Pagu Indikatif	
										Nasional	Daerah				
1 02 05 2.01 01	Peningkatan Upaya Promosi Kesehatan, Advokasi, Kemitraan dan Pemberdayaan Masyarakat	Jumlah Dokumen Promosi Kesehatan, Advokasi, Kemitraan dan Pemberdayaan Masyarakat				1 Dokumen	15,000,000		Dana Transfer Khusus-Dana Alokasi Khusus Non Fisik		2. Peningkatan Pembangunan Sumberdaya Manusia		1 Dokumen	15,000,000	Dinas Kesehatan
1 02 05 2.02	Pelaksanaan Sehat dalam rangka Promotif Preventif Tingkat Daerah Kabupaten/Kota						97,350,000							97,350,000	
1 02 05 2.02 01	Penyelenggaraan Promosi Kesehatan dan Gerakan Hidup Bersih dan Sehat	Jumlah Dokumen Hasil Penyelenggaraan Promosi Kesehatan dan Gerakan Hidup Bersih dan Sehat				1 Dokumen	97,350,000		Dana Transfer Khusus-Dana Alokasi Khusus Non Fisik		2. Peningkatan Pembangunan Sumberdaya Manusia		1 Dokumen	97,350,000	Dinas Kesehatan
1	URUSAN PEMERINTAHAN WAJIB YANG BERKAITAN DENGAN PELAYANAN DASAR														
1 02	URUSAN PEMERINTAHAN BIDANG KESEHATAN						2,332,485,031						2,332,485,031		
1 02 01	PROGRAM PENUNJANG URUSAN PEMERINTAHAN DAERAH KABUPATEN/KOTA	Nilai SAKIP Perangkat Daerah Dinas Kesehatan	82,00 %		0 %	81,70 %	954,912,381						81,70 %	954,912,381	
1 02 01 2.10	Peningkatan Pelayanan BLUD	Jumlah Peningkatan Pelayanan Unit Kerja BLUD	18 Unit Kerja		0 Unit Kerja	17 Unit Kerja	954,912,381						17 Unit Kerja	954,912,381	
1 02 01 2.10 01	Pelayanan dan Penunjang Pelayanan BLUD	Jumlah BLUD yang Menyediakan Pelayanan dan Penunjang Pelayanan				1 Unit Kerja	954,912,381		Dana Transfer Umum-Dana Alokasi Umum		2. Peningkatan Pembangunan Sumberdaya Manusia	Aparatur	1 Unit Kerja	954,912,381	Dinas Kesehatan
1 02 02	PROGRAM PEMENUHAN UPAYA KESEHATAN PERORANGAN DAN UPAYA KESEHATAN MASYARAKAT						1,265,222,650							1,265,222,650	
1 02 02 2.02	Penyediaan Layanan Kesehatan untuk UKM dan UKP Rujukan Tingkat Daerah Kabupaten/Kota						1,265,222,650							1,265,222,650	
1 02 02 2.02 01	Pengelolaan Pelayanan Kesehatan Ibu Hamil	Jumlah Ibu Hamil yang Mendapatkan Pelayanan Kesehatan Sesuai Standar				530 Orang	158,343,000		Dana Transfer Khusus-Dana Alokasi Khusus Non Fisik		2. Peningkatan Pembangunan Sumberdaya Manusia		530 Orang	158,343,000	Dinas Kesehatan
1 02 02 2.02 03	Pengelolaan Pelayanan Kesehatan Bayi Baru Lahir	Jumlah Bayi Baru Lahir yang Mendapatkan Pelayanan Kesehatan Sesuai Standar				482 Orang	13,800,000		Dana Transfer Khusus-Dana Alokasi Khusus Non Fisik		2. Peningkatan Pembangunan Sumberdaya Manusia		482 Orang	13,800,000	Dinas Kesehatan

**Penetapan Rencana Kerja Pemerintah Daerah (RKPD)
Kabupaten Lampung Barat
Tahun 2023**

Kode	Urusan/ Bidang Urusan/ Program/ Kegiatan/ Sub Kegiatan	Indikator Program/ Kegiatan/ Sub Kegiatan	Target Akhir Periode RPJMD	Realisasi Capaian RKPD Tahun 2021	Prakiraan Capaian Target RKPD Tahun 2022	Capaian Kinerja dan Kerangka Pendanaan						Kelompok Sasaran	Prakiraan Maju Rencana Tahun 2024		Perangkat Daerah Penanggung Jawab
						Target 2023	Pagu Indikatif	Lokasi	Sumber Dana	Prioritas			Target	Pagu Indikatif	
										Nasional	Daerah				
1 02 02 2.02 04	Pengelolaan Pelayanan Kesehatan Balita	Jumlah Balita yang Mendapatkan Pelayanan Kesehatan Sesuai Standar				2863 Orang	22,950,000		Dana Transfer Khusus-Dana Alokasi Khusus Non Fisik		2. Peningkatan Pembangunan Sumberdaya Manusia	2863 Orang	22,950,000	Dinas Kesehatan	
1 02 02 2.02 05	Pengelolaan Pelayanan Kesehatan pada Usia Pendidikan Dasar	Jumlah Anak Usia Pendidikan Dasar yang Mendapatkan Pelayanan Kesehatan Sesuai Standar				5116 Orang	4,000,000		Dana Transfer Khusus-Dana Alokasi Khusus Non Fisik		2. Peningkatan Pembangunan Sumberdaya Manusia	5116 Orang	4,000,000	Dinas Kesehatan	
1 02 02 2.02 06	Pengelolaan Pelayanan Kesehatan pada Usia Produktif	Jumlah Penduduk Usia Produktif yang Mendapatkan Pelayanan Kesehatan Sesuai Standar				2193 Orang	72,226,000		Dana Transfer Khusus-Dana Alokasi Khusus Non Fisik		2. Peningkatan Pembangunan Sumberdaya Manusia	2193 Orang	72,226,000	Dinas Kesehatan	
1 02 02 2.02 07	Pengelolaan Pelayanan Kesehatan pada Usia Lanjut	Jumlah Penduduk Usia Lanjut yang Mendapatkan Pelayanan Kesehatan Sesuai Standar				2146 Orang	15,000,000		Dana Transfer Khusus-Dana Alokasi Khusus Non Fisik		2. Peningkatan Pembangunan Sumberdaya Manusia	2146 Orang	15,000,000	Dinas Kesehatan	
1 02 02 2.02 10	Pengelolaan Pelayanan Kesehatan Orang dengan Gangguan Jiwa Berat	Jumlah Orang yang Mendapatkan Pelayanan Kesehatan Orang dengan Gangguan Jiwa Berat Sesuai Standar				43 Orang	74,500,000		Dana Transfer Khusus-Dana Alokasi Khusus Non Fisik		2. Peningkatan Pembangunan Sumberdaya Manusia	43 Orang	74,500,000	Dinas Kesehatan	
1 02 02 2.02 13	Pengelolaan Pelayanan Kesehatan bagi Penduduk pada Kondisi Kejadian Luar Biasa (KLB)	Jumlah Dokumen Hasil Pengelolaan Pelayanan Kesehatan bagi Penduduk pada Kondisi Kejadian Luar Biasa (KLB) Sesuai Standar				1 Dokumen	300,000,000		Dana Transfer Khusus-Dana Alokasi Khusus Non Fisik		2. Peningkatan Pembangunan Sumberdaya Manusia	1 Dokumen	300,000,000	Dinas Kesehatan	
1 02 02 2.02 15	Pengelolaan Pelayanan Kesehatan Gizi Masyarakat	Jumlah Dokumen Hasil Pengelolaan Pelayanan Kesehatan Gizi Masyarakat				1 Dokumen	181,793,000		Dana Transfer Khusus-Dana Alokasi Khusus Non Fisik		2. Peningkatan Pembangunan Sumberdaya Manusia	1 Dokumen	181,793,000	Dinas Kesehatan	
1 02 02 2.02 20	Pengelolaan Surveilans Kesehatan	Jumlah Dokumen Hasil Pengelolaan Surveilans Kesehatan				1 Dokumen	126,316,000		Dana Transfer Khusus-Dana Alokasi Khusus Non Fisik		2. Peningkatan Pembangunan Sumberdaya Manusia	1 Dokumen	126,316,000	Dinas Kesehatan	
1 02 02 2.02 25	Pelayanan Kesehatan Penyakit Menular dan Tidak Menular	Jumlah Dokumen Hasil Pelayanan Kesehatan Penyakit Menular dan Tidak Menular				1 Dokumen	169,582,000		Dana Transfer Khusus-Dana Alokasi Khusus Non Fisik		2. Peningkatan Pembangunan Sumberdaya Manusia	1 Dokumen	169,582,000	Dinas Kesehatan	
1 02 02 2.02 33	Operasional Pelayanan Puskesmas	Jumlah Dokumen Operasional Pelayanan Puskesmas				2 Dokumen	95,512,650		Dana Transfer Khusus-Dana Alokasi Khusus Non Fisik		2. Peningkatan Pembangunan Sumberdaya Manusia	2 Dokumen	95,512,650	Dinas Kesehatan	
1 02 02 2.02 39	Pengelolaan Pelayanan Kesehatan Dasar Melalui Pendekatan Keluarga	Jumlah Keluarga Yang Sudah Dikunjungi dan Diintervensi Masalah kesehatannya Oleh Tenaga Kesehatan Puskesmas				5273 Keluarga	31,200,000		Dana Transfer Khusus-Dana Alokasi Khusus Non Fisik		2. Peningkatan Pembangunan Sumberdaya Manusia	5273 Keluarga	31,200,000	Dinas Kesehatan	

**Penetapan Rencana Kerja Pemerintah Daerah (RKPD)
Kabupaten Lampung Barat
Tahun 2023**

Kode	Urusan/ Bidang Urusan/ Program/ Kegiatan/ Sub Kegiatan	Indikator Program/ Kegiatan/ Sub Kegiatan	Target Akhir Periode RPJMD	Realisasi Capaian RKPD Tahun 2021	Prakiraan Capaian Target RKPD Tahun 2022	Capaian Kinerja dan Kerangka Pendanaan						Kelompok Sasaran	Prakiraan Maju Rencana Tahun 2024		Perangkat Daerah Penanggung Jawab
						Target 2023	Pagu Indikatif	Lokasi	Sumber Dana	Prioritas			Target	Pagu Indikatif	
										Nasional	Daerah				
1 02 05	PROGRAM PEMBERDAYAAN MASYARAKAT BIDANG KESEHATAN						112,350,000						112,350,000		
1 02 05 2.01	Advokasi, Pemberdayaan, Kemitraan, Peningkatan Peran serta Masyarakat dan Lintas Sektor Tingkat Daerah Kabupaten/Kota						15,000,000						15,000,000		
1 02 05 2.01 01	Peningkatan Upaya Promosi Kesehatan, Advokasi, Kemitraan dan Pemberdayaan Masyarakat	Jumlah Dokumen Promosi Kesehatan, Advokasi, Kemitraan dan Pemberdayaan Masyarakat				1 Dokumen	15,000,000		Dana Transfer Khusus- Dana Alokasi Khusus Non Fisik		2. Peningkatan Pembangunan Sumberdaya Manusia	1 Dokumen	15,000,000	Dinas Kesehatan	
1 02 05 2.02	Pelaksanaan Sehat dalam rangka Promotif Preventif Tingkat Daerah Kabupaten/Kota						97,350,000						97,350,000		
1 02 05 2.02 01	Penyelenggaraan Promosi Kesehatan dan Gerakan Hidup Bersih dan Sehat	Jumlah Dokumen Hasil Penyelenggaraan Promosi Kesehatan dan Gerakan Hidup Bersih dan Sehat				1 Dokumen	97,350,000		Dana Transfer Khusus- Dana Alokasi Khusus Non Fisik		2. Peningkatan Pembangunan Sumberdaya Manusia	1 Dokumen	97,350,000	Dinas Kesehatan	
1	URUSAN PEMERINTAHAN WAJIB YANG BERKAITAN DENGAN PELAYANAN DASAR														
1 02	URUSAN PEMERINTAHAN BIDANG KESEHATAN						2,366,715,870						2,366,715,870		
1 02 01	PROGRAM PENUNJANG URUSAN PEMERINTAHAN DAERAH KABUPATEN/KOTA	Nilai SAKIP Perangkat Daerah Dinas Kesehatan	82,00 %		0 %	81,70 %	1,005,750,220						81,70 %	1,005,750,220	
1 02 01 2.10	Peningkatan Pelayanan BLUD	Jumlah Peningkatan Pelayanan Unit Kerja BLUD	18 Unit Kerja		0 Unit Kerja	17 Unit Kerja	1,005,750,220						17 Unit Kerja	1,005,750,220	
1 02 01 2.10 01	Pelayanan dan Penunjang Pelayanan BLUD	Jumlah BLUD yang Menyediakan Pelayanan dan Penunjang Pelayanan				1 Unit Kerja	1,005,750,220		Dana Transfer Umum- Dana Alokasi Umum		2. Peningkatan Pembangunan Sumberdaya Manusia	Aparatur	1 Unit Kerja	1,005,750,220	Dinas Kesehatan
1 02 02	PROGRAM PEMENUHAN UPAYA KESEHATAN PERORANGAN DAN UPAYA KESEHATAN MASYARAKAT						1,254,819,650						1,254,819,650		
1 02 02 2.02	Penyediaan Layanan Kesehatan untuk UKM dan UKP Rujukan Tingkat Daerah Kabupaten/Kota						1,254,819,650						1,254,819,650		

**Penetapan Rencana Kerja Pemerintah Daerah (RKPD)
Kabupaten Lampung Barat
Tahun 2023**

Kode	Urusan/ Bidang Urusan/ Program/ Kegiatan/ Sub Kegiatan	Indikator Program/ Kegiatan/ Sub Kegiatan	Target Akhir Periode RPJMD	Realisasi Capaian RKPD Tahun 2021	Prakiraan Capaian Target RKPD Tahun 2022	Capaian Kinerja dan Kerangka Pendanaan						Kelompok Sasaran	Prakiraan Maju Rencana Tahun 2024		Perangkat Daerah Penanggung Jawab
						Target 2023	Pagu Indikatif	Lokasi	Sumber Dana	Prioritas			Target	Pagu Indikatif	
										Nasional	Daerah				
1.02.02.2.02.01	Pengelolaan Pelayanan Kesehatan Ibu Hamil	Jumlah Ibu Hamil yang Mendapatkan Pelayanan Kesehatan Sesuai Standar				455 Orang	158,343,000		Dana Transfer Khusus-Dana Alokasi Khusus Non Fisik		2. Peningkatan Pembangunan Sumberdaya Manusia		455 Orang	158,343,000	Dinas Kesehatan
1.02.02.2.02.03	Pengelolaan Pelayanan Kesehatan Bayi Baru Lahir	Jumlah Bayi Baru Lahir yang Mendapatkan Pelayanan Kesehatan Sesuai Standar				414 Orang	13,800,000		Dana Transfer Khusus-Dana Alokasi Khusus Non Fisik		2. Peningkatan Pembangunan Sumberdaya Manusia		414 Orang	13,800,000	Dinas Kesehatan
1.02.02.2.02.04	Pengelolaan Pelayanan Kesehatan Balita	Jumlah Balita yang Mendapatkan Pelayanan Kesehatan Sesuai Standar				2459 Orang	14,850,000				2. Peningkatan Pembangunan Sumberdaya Manusia		2459 Orang	14,850,000	Dinas Kesehatan
1.02.02.2.02.05	Pengelolaan Pelayanan Kesehatan pada Usia Pendidikan Dasar	Jumlah Anak Usia Pendidikan Dasar yang Mendapatkan Pelayanan Kesehatan Sesuai Standar				4394 Orang	2,750,000				2. Peningkatan Pembangunan Sumberdaya Manusia		4394 Orang	2,750,000	Dinas Kesehatan
1.02.02.2.02.06	Pengelolaan Pelayanan Kesehatan pada Usia Produktif	Jumlah Penduduk Usia Produktif yang Mendapatkan Pelayanan Kesehatan Sesuai Standar				1883 Orang	108,588,000		Dana Transfer Khusus-Dana Alokasi Khusus Non Fisik		2. Peningkatan Pembangunan Sumberdaya Manusia		1883 Orang	108,588,000	Dinas Kesehatan
1.02.02.2.02.07	Pengelolaan Pelayanan Kesehatan pada Usia Lanjut	Jumlah Penduduk Usia Lanjut yang Mendapatkan Pelayanan Kesehatan Sesuai Standar				1255 Orang	15,000,000		Dana Transfer Khusus-Dana Alokasi Khusus Non Fisik		2. Peningkatan Pembangunan Sumberdaya Manusia		1255 Orang	15,000,000	Dinas Kesehatan
1.02.02.2.02.10	Pengelolaan Pelayanan Kesehatan Orang dengan Gangguan Jiwa Berat	Jumlah Orang yang Mendapatkan Pelayanan Kesehatan Orang dengan Gangguan Jiwa Berat Sesuai Standar				41 Orang	52,701,000		Dana Transfer Khusus-Dana Alokasi Khusus Non Fisik		2. Peningkatan Pembangunan Sumberdaya Manusia		41 Orang	52,701,000	Dinas Kesehatan
1.02.02.2.02.13	Pengelolaan Pelayanan Kesehatan bagi Penduduk pada Kondisi Kejadian Luar Biasa (KLB)	Jumlah Dokumen Hasil Pengelolaan Pelayanan Kesehatan bagi Penduduk pada Kondisi Kejadian Luar Biasa (KLB) Sesuai Standar				1 Dokumen	290,000,000		Dana Transfer Khusus-Dana Alokasi Khusus Non Fisik		2. Peningkatan Pembangunan Sumberdaya Manusia		1 Dokumen	290,000,000	Dinas Kesehatan
1.02.02.2.02.15	Pengelolaan Pelayanan Kesehatan Gizi Masyarakat						181,793,000							181,793,000	Dinas Kesehatan
1.02.02.2.02.20	Pengelolaan Surveilans Kesehatan	Jumlah Dokumen Hasil Pengelolaan Surveilans Kesehatan				1 Dokumen	125,745,000		Dana Transfer Khusus-Dana Alokasi Khusus Non Fisik		2. Peningkatan Pembangunan Sumberdaya Manusia		1 Dokumen	125,745,000	Dinas Kesehatan
1.02.02.2.02.25	Pelayanan Kesehatan Penyakit Menular dan Tidak Menular	Jumlah Dokumen Hasil Pelayanan Kesehatan Penyakit Menular dan Tidak Menular				1 Dokumen	140,337,000		Dana Transfer Khusus-Dana Alokasi Khusus Non Fisik		2. Peningkatan Pembangunan Sumberdaya Manusia		1 Dokumen	140,337,000	Dinas Kesehatan

**Penetapan Rencana Kerja Pemerintah Daerah (RKPD)
Kabupaten Lampung Barat
Tahun 2023**

Kode	Urusan/ Bidang Urusan/ Program/ Kegiatan/ Sub Kegiatan	Indikator Program/ Kegiatan/ Sub Kegiatan	Target Akhir Periode RPJMD	Realisasi Capaian RKPD Tahun 2021	Prakiraan Capaian Target RKPD Tahun 2022	Capaian Kinerja dan Kerangka Pendanaan						Kelompok Sasaran	Prakiraan Maju Rencana Tahun 2024		Perangkat Daerah Penanggung Jawab
						Target 2023	Pagu Indikatif	Lokasi	Sumber Dana	Prioritas			Target	Pagu Indikatif	
										Nasional	Daerah				
1 02 02 2.02 33	Operasional Pelayanan Puskesmas	Jumlah Dokumen Operasional Pelayanan Puskesmas				2 Dokumen	96,912,650		Dana Transfer Khusus-Dana Alokasi Khusus Non Fisik		2. Peningkatan Pembangunan Sumberdaya Manusia		2 Dokumen	96,912,650	Dinas Kesehatan
1 02 02 2.02 39	Pengelolaan Pelayanan Kesehatan Dasar Melalui Pendekatan Keluarga	Jumlah Keluarga Yang Sudah Dikunjungi dan Diintervensi Masalah kesehatannya Oleh Tenaga Kesehatan Puskesmas				4264 Keluarga	54,000,000		Dana Transfer Khusus-Dana Alokasi Khusus Non Fisik		2. Peningkatan Pembangunan Sumberdaya Manusia		4264 Keluarga	54,000,000	Dinas Kesehatan
1 02 05	PROGRAM PEMBERDAYAAN MASYARAKAT BIDANG KESEHATAN						106,146,000							106,146,000	
1 02 05 2.01	Advokasi, Pemberdayaan, Kemitraan, Peningkatan Peran serta Masyarakat dan Lintas Sektor Tingkat Daerah Kabupaten/Kota						15,000,000							15,000,000	
1 02 05 2.01 01	Peningkatan Upaya Promosi Kesehatan, Advokasi, Kemitraan dan Pemberdayaan Masyarakat	Jumlah Dokumen Promosi Kesehatan, Advokasi, Kemitraan dan Pemberdayaan Masyarakat				1 Dokumen	15,000,000		Dana Transfer Khusus-Dana Alokasi Khusus Non Fisik		2. Peningkatan Pembangunan Sumberdaya Manusia		1 Dokumen	15,000,000	Dinas Kesehatan
1 02 05 2.02	Pelaksanaan Sehat dalam rangka Promotif Preventif Tingkat Daerah Kabupaten/Kota						91,146,000							91,146,000	
1 02 05 2.02 01	Penyelenggaraan Promosi Kesehatan dan Gerakan Hidup Bersih dan Sehat	Jumlah Dokumen Hasil Penyelenggaraan Promosi Kesehatan dan Gerakan Hidup Bersih dan Sehat				1 Dokumen	91,146,000		Dana Transfer Khusus-Dana Alokasi Khusus Non Fisik		2. Peningkatan Pembangunan Sumberdaya Manusia		1 Dokumen	91,146,000	Dinas Kesehatan
1	URUSAN PEMERINTAHAN WAJIB YANG BERKAITAN DENGAN PELAYANAN DASAR														
1 02	URUSAN PEMERINTAHAN BIDANG KESEHATAN						3,295,925,363						3,295,925,363		
1 02 01	PROGRAM PENUNJANG URUSAN PEMERINTAHAN DAERAH KABUPATEN/KOTA	Nilai SAKIP Perangkat Daerah Dinas Kesehatan	82,00 %		0 %	81,70 %	1,822,890,713						81,70 %	1,822,890,713	
1 02 01 2.10	Peningkatan Pelayanan BLUD	Jumlah Peningkatan Pelayanan Unit Kerja BLUD	18 Unit Kerja		0 Unit Kerja	17 Unit Kerja	1,822,890,713						17 Unit Kerja	1,822,890,713	
1 02 01 2.10 01	Pelayanan dan Penunjang Pelayanan BLUD	Jumlah BLUD yang Menyediakan Pelayanan dan Penunjang Pelayanan				1 Unit Kerja	1,822,890,713		Dana Transfer Umum-Dana Alokasi Umum		2. Peningkatan Pembangunan Sumberdaya Manusia	Aparatur, Masyarakat	1 Unit Kerja	1,822,890,713	Dinas Kesehatan

**Penetapan Rencana Kerja Pemerintah Daerah (RKPD)
Kabupaten Lampung Barat
Tahun 2023**

Kode	Urusan/ Bidang Urusan/ Program/ Kegiatan/ Sub Kegiatan	Indikator Program/ Kegiatan/ Sub Kegiatan	Target Akhir Periode RPJMD	Realisasi Capaian RKPD Tahun 2021	Prakiraan Capaian Target RKPD Tahun 2022	Capaian Kinerja dan Kerangka Pendanaan						Kelompok Sasaran	Prakiraan Maju Rencana Tahun 2024		Perangkat Daerah Penanggung Jawab
						Target 2023	Pagu Indikatif	Lokasi	Sumber Dana	Prioritas			Target	Pagu Indikatif	
										Nasional	Daerah				
1 02 02	PROGRAM PEMENUHAN UPAYA KESEHATAN PERORANGAN DAN UPAYA KESEHATAN MASYARAKAT						1,360,684,650						1,360,684,650		
1 02 02 2.02	Penyediaan Layanan Kesehatan untuk UKM dan UKP Rujukan Tingkat Daerah Kabupaten/Kota						1,360,684,650						1,360,684,650		
1 02 02 2.02 01	Pengelolaan Pelayanan Kesehatan Ibu Hamil	Jumlah Ibu Hamil yang Mendapatkan Pelayanan Kesehatan Sesuai Standar				554 Orang	158,343,000		Dana Transfer Khusus-Dana Alokasi Khusus Non Fisik	2. Peningkatan Pembangunan Sumberdaya Manusia		554 Orang	158,343,000	Dinas Kesehatan	
1 02 02 2.02 03	Pengelolaan Pelayanan Kesehatan Bayi Baru Lahir	Jumlah Bayi Baru Lahir yang Mendapatkan Pelayanan Kesehatan Sesuai Standar				504 Orang	13,950,000		Dana Transfer Khusus-Dana Alokasi Khusus Non Fisik	2. Peningkatan Pembangunan Sumberdaya Manusia		504 Orang	13,950,000	Dinas Kesehatan	
1 02 02 2.02 04	Pengelolaan Pelayanan Kesehatan Balita	Jumlah Balita yang Mendapatkan Pelayanan Kesehatan Sesuai Standar				2991 Orang	28,350,000		Dana Transfer Khusus-Dana Alokasi Khusus Non Fisik	2. Peningkatan Pembangunan Sumberdaya Manusia		2991 Orang	28,350,000	Dinas Kesehatan	
1 02 02 2.02 05	Pengelolaan Pelayanan Kesehatan pada Usia Pendidikan Dasar	Jumlah Anak Usia Pendidikan Dasar yang Mendapatkan Pelayanan Kesehatan Sesuai Standar				5345 Orang	6,500,000			2. Peningkatan Pembangunan Sumberdaya Manusia		5345 Orang	6,500,000	Dinas Kesehatan	
1 02 02 2.02 06	Pengelolaan Pelayanan Kesehatan pada Usia Produktif	Jumlah Penduduk Usia Produktif yang Mendapatkan Pelayanan Kesehatan Sesuai Standar				2291 Orang	65,759,000		Dana Transfer Khusus-Dana Alokasi Khusus Non Fisik	2. Peningkatan Pembangunan Sumberdaya Manusia		2291 Orang	65,759,000	Dinas Kesehatan	
1 02 02 2.02 07	Pengelolaan Pelayanan Kesehatan pada Usia Lanjut	Jumlah Penduduk Usia Lanjut yang Mendapatkan Pelayanan Kesehatan Sesuai Standar				797 Orang	15,000,000		Dana Transfer Khusus-Dana Alokasi Khusus Non Fisik	2. Peningkatan Pembangunan Sumberdaya Manusia		797 Orang	15,000,000	Dinas Kesehatan	
1 02 02 2.02 10	Pengelolaan Pelayanan Kesehatan Orang dengan Gangguan Jiwa Berat	Jumlah Orang yang Mendapatkan Pelayanan Kesehatan Orang dengan Gangguan Jiwa Berat Sesuai Standar				50 Orang	35,791,000		Dana Transfer Khusus-Dana Alokasi Khusus Non Fisik	2. Peningkatan Pembangunan Sumberdaya Manusia		50 Orang	35,791,000	Dinas Kesehatan	
1 02 02 2.02 13	Pengelolaan Pelayanan Kesehatan bagi Penduduk pada Kondisi Kejadian Luar Biasa (KLB)	Jumlah Dokumen Hasil Pengelolaan Pelayanan Kesehatan bagi Penduduk pada Kondisi Kejadian Luar Biasa (KLB) Sesuai Standar				1 Dokumen	290,000,000		Dana Transfer Khusus-Dana Alokasi Khusus Non Fisik	2. Peningkatan Pembangunan Sumberdaya Manusia		1 Dokumen	290,000,000	Dinas Kesehatan	

**Penetapan Rencana Kerja Pemerintah Daerah (RKPD)
Kabupaten Lampung Barat
Tahun 2023**

Kode	Urusan/ Bidang Urusan/ Program/ Kegiatan/ Sub Kegiatan	Indikator Program/ Kegiatan/ Sub Kegiatan	Target Akhir Periode RPJMD	Realisasi Capaian RKPD Tahun 2021	Prakiraan Capaian Target RKPD Tahun 2022	Capaian Kinerja dan Kerangka Pendanaan						Kelompok Sasaran	Prakiraan Maju Rencana Tahun 2024		Perangkat Daerah Penanggung Jawab
						Target 2023	Pagu Indikatif	Lokasi	Sumber Dana	Prioritas			Target	Pagu Indikatif	
										Nasional	Daerah				
1 02 02 2.02 15	Pengelolaan Pelayanan Kesehatan Gizi Masyarakat	Jumlah Dokumen Hasil Pengelolaan Pelayanan Kesehatan Gizi Masyarakat				1 Dokumen	181,793,000		Dana Transfer Khusus- Dana Alokasi Khusus Non Fisik		2. Peningkatan Pembangunan Sumberdaya Manusia	1 Dokumen	181,793,000	Dinas Kesehatan	
1 02 02 2.02 20	Pengelolaan Surveilans Kesehatan	Jumlah Dokumen Hasil Pengelolaan Surveilans Kesehatan				1 Dokumen	291,178,000		Dana Transfer Khusus- Dana Alokasi Khusus Non Fisik		2. Peningkatan Pembangunan Sumberdaya Manusia	1 Dokumen	291,178,000	Dinas Kesehatan	
1 02 02 2.02 25	Pelayanan Kesehatan Penyakit Menular dan Tidak Menular	Jumlah Dokumen Hasil Pelayanan Kesehatan Penyakit Menular dan Tidak Menular				1 Dokumen	114,643,000		Dana Transfer Khusus- Dana Alokasi Khusus Non Fisik		2. Peningkatan Pembangunan Sumberdaya Manusia	1 Dokumen	114,643,000	Dinas Kesehatan	
1 02 02 2.02 33	Operasional Pelayanan Puskesmas	Jumlah Dokumen Operasional Pelayanan Puskesmas				2 Dokumen	111,377,650		Dana Transfer Khusus- Dana Alokasi Khusus Non Fisik		3. Memantapkan kualitas Infrastruktur Publik yang berwawasan Lingkungan serta mitigasi bencana	2 Dokumen	111,377,650	Dinas Kesehatan	
1 02 02 2.02 39	Pengelolaan Pelayanan Kesehatan Dasar Melalui Pendekatan Keluarga	Jumlah Keluarga Yang Sudah Dikunjungi dan Diintervensi Masalah kesehatannya Oleh Tenaga Kesehatan Puskesmas				8054 Keluarga	48,000,000		Dana Transfer Khusus- Dana Alokasi Khusus Non Fisik		2. Peningkatan Pembangunan Sumberdaya Manusia	8054 Keluarga	48,000,000	Dinas Kesehatan	
1 02 05	PROGRAM PEMBERDAYAAN MASYARAKAT BIDANG KESEHATAN						112,350,000						112,350,000		
1 02 05 2.01	Advokasi, Pemberdayaan, Kemitraan, Peningkatan Peran serta Masyarakat dan Lintas Sektor Tingkat Daerah Kabupaten/Kota						15,000,000						15,000,000		
1 02 05 2.01 01	Peningkatan Upaya Promosi Kesehatan, Advokasi, Kemitraan dan Pemberdayaan Masyarakat	Jumlah Dokumen Promosi Kesehatan, Advokasi, Kemitraan dan Pemberdayaan Masyarakat				1 Dokumen	15,000,000		Dana Transfer Khusus- Dana Alokasi Khusus Non Fisik		2. Peningkatan Pembangunan Sumberdaya Manusia	1 Dokumen	15,000,000	Dinas Kesehatan	
1 02 05 2.02	Pelaksanaan Sehat dalam rangka Promotif Preventif Tingkat Daerah Kabupaten/Kota						97,350,000						97,350,000		
1 02 05 2.02 01	Penyelenggaraan Promosi Kesehatan dan Gerakan Hidup Bersih dan Sehat	Jumlah Dokumen Hasil Penyelenggaraan Promosi Kesehatan dan Gerakan Hidup Bersih dan Sehat				1 Dokumen	97,350,000		Dana Transfer Khusus- Dana Alokasi Khusus Non Fisik		2. Peningkatan Pembangunan Sumberdaya Manusia	1 Dokumen	97,350,000	Dinas Kesehatan	
1	URUSAN PEMERINTAHAN WAJIB YANG BERKAITAN DENGAN PELAYANAN DASAR														
1 02	URUSAN PEMERINTAHAN BIDANG KESEHATAN							1,960,669,650						1,960,669,650	

**Penetapan Rencana Kerja Pemerintah Daerah (RKPD)
Kabupaten Lampung Barat
Tahun 2023**

Kode	Urusan/ Bidang Urusan/ Program/ Kegiatan/ Sub Kegiatan	Indikator Program/ Kegiatan/ Sub Kegiatan	Target Akhir Periode RPJMD	Realisasi Capaian RKPD Tahun 2021	Prakiraan Capaian Target RKPD Tahun 2022	Capaian Kinerja dan Kerangka Pendanaan						Kelompok Sasaran	Prakiraan Maju Rencana Tahun 2024		Perangkat Daerah Penanggung Jawab
						Target 2023	Pagu Indikatif	Lokasi	Sumber Dana	Prioritas			Target	Pagu Indikatif	
										Nasional	Daerah				
1 02 01	PROGRAM PENUNJANG URUSAN PEMERINTAHAN DAERAH KABUPATEN/KOTA	Nilai SAKIP Perangkat Daerah Dinas Kesehatan	82,00 %		0 %	81,70 %	649,215,000						81,70 %	649,215,000	
1 02 01 2.10	Peningkatan Pelayanan BLUD	Jumlah Peningkatan Pelayanan Unit Kerja BLUD	18 Unit Kerja		0 Unit Kerja	17 Unit Kerja	649,215,000						17 Unit Kerja	649,215,000	
1 02 01 2.10 01	Pelayanan dan Penunjang Pelayanan BLUD	Jumlah BLUD yang Menyediakan Pelayanan dan Penunjang Pelayanan				1 Unit Kerja	649,215,000		Dana Transfer Umum- Dana Alokasi Umum		2. Peningkatan Pembangunan Sumberdaya Manusia	Aparatur	1 Unit Kerja	649,215,000	Dinas Kesehatan
1 02 02	PROGRAM PEMENUHAN UPAYA KESEHATAN PERORANGAN DAN UPAYA KESEHATAN MASYARAKAT						1,208,604,650							1,208,604,650	
1 02 02 2.02	Penyediaan Layanan Kesehatan untuk UKM dan UKP Rujukan Tingkat Daerah Kabupaten/Kota						1,208,604,650							1,208,604,650	
1 02 02 2.02 01	Pengelolaan Pelayanan Kesehatan Ibu Hamil	Jumlah Ibu Hamil yang Mendapatkan Pelayanan Kesehatan Sesuai Standar				373 Orang	158,343,000		Dana Transfer Khusus- Dana Alokasi Khusus Non Fisik		2. Peningkatan Pembangunan Sumberdaya Manusia		373 Orang	158,343,000	Dinas Kesehatan
1 02 02 2.02 03	Pengelolaan Pelayanan Kesehatan Bayi Baru Lahir	Jumlah Bayi Baru Lahir yang Mendapatkan Pelayanan Kesehatan Sesuai Standar				339 Orang	13,800,000		Dana Transfer Khusus- Dana Alokasi Khusus Non Fisik		2. Peningkatan Pembangunan Sumberdaya Manusia		339 Orang	13,800,000	Dinas Kesehatan
1 02 02 2.02 04	Pengelolaan Pelayanan Kesehatan Balita	Jumlah Balita yang Mendapatkan Pelayanan Kesehatan Sesuai Standar				2013 Orang	17,550,000		Dana Transfer Khusus- Dana Alokasi Khusus Non Fisik		2. Peningkatan Pembangunan Sumberdaya Manusia		2013 Orang	17,550,000	Dinas Kesehatan
1 02 02 2.02 05	Pengelolaan Pelayanan Kesehatan pada Usia Pendidikan Dasar	Jumlah Anak Usia Pendidikan Dasar yang Mendapatkan Pelayanan Kesehatan Sesuai Standar				3598 Orang	2,250,000				2. Peningkatan Pembangunan Sumberdaya Manusia		3598 Orang	2,250,000	Dinas Kesehatan
1 02 02 2.02 06	Pengelolaan Pelayanan Kesehatan pada Usia Produktif	Jumlah Penduduk Usia Produktif yang Mendapatkan Pelayanan Kesehatan Sesuai Standar				1542 Orang	78,629,000		Dana Transfer Khusus- Dana Alokasi Khusus Non Fisik		2. Peningkatan Pembangunan Sumberdaya Manusia		1542 Orang	78,629,000	Dinas Kesehatan
1 02 02 2.02 07	Pengelolaan Pelayanan Kesehatan pada Usia Lanjut	Jumlah Penduduk Usia Lanjut yang Mendapatkan Pelayanan Kesehatan Sesuai Standar				1980 Orang	15,000,000		Dana Transfer Khusus- Dana Alokasi Khusus Non Fisik		2. Peningkatan Pembangunan Sumberdaya Manusia		1980 Orang	15,000,000	Dinas Kesehatan

**Penetapan Rencana Kerja Pemerintah Daerah (RKPD)
Kabupaten Lampung Barat
Tahun 2023**

Kode	Kategori Kode	Urusan/ Bidang Urusan/ Program/ Kegiatan/ Sub Kegiatan	Indikator Program/ Kegiatan/ Sub Kegiatan	Target Akhir Periode RPJMD	Realisasi Capaian RKPD Tahun 2021	Prakiraan Capaian Target RKPD Tahun 2022	Capaian Kinerja dan Kerangka Pendanaan					Kelompok Sasaran	Prakiraan Maju Rencana Tahun 2024		Perangkat Daerah Penanggung Jawab	
							Target 2023	Pagu Indikatif	Lokasi	Sumber Dana	Prioritas		Target	Pagu Indikatif		
											Nasional					Daerah
1	02	02	2.02	10			23 Orang	22,615,000				2. Peningkatan Pembangunan Sumberdaya Manusia	23 Orang	22,615,000	Dinas Kesehatan	
1	02	02	2.02	13			1 Dokumen	280,000,000		Dana Transfer Khusus- Dana Alokasi Khusus Non Fisik		2. Peningkatan Pembangunan Sumberdaya Manusia	1 Dokumen	280,000,000	Dinas Kesehatan	
1	02	02	2.02	15			1 Dokumen	181,793,000		Dana Transfer Khusus- Dana Alokasi Khusus Non Fisik		2. Peningkatan Pembangunan Sumberdaya Manusia	1 Dokumen	181,793,000	Dinas Kesehatan	
1	02	02	2.02	20			1 Dokumen	151,182,000		Dana Transfer Khusus- Dana Alokasi Khusus Non Fisik		2. Peningkatan Pembangunan Sumberdaya Manusia	1 Dokumen	151,182,000	Dinas Kesehatan	
1	02	02	2.02	25			1 Dokumen	174,315,000		Dana Transfer Khusus- Dana Alokasi Khusus Non Fisik		2. Peningkatan Pembangunan Sumberdaya Manusia	1 Dokumen	174,315,000	Dinas Kesehatan	
1	02	02	2.02	33			2 Dokumen	89,127,650		Dana Transfer Khusus- Dana Alokasi Khusus Non Fisik		2. Peningkatan Pembangunan Sumberdaya Manusia	2 Dokumen	89,127,650	Dinas Kesehatan	
1	02	02	2.02	39			4276 Keluarga	24,000,000		Dana Transfer Khusus- Dana Alokasi Khusus Non Fisik		2. Peningkatan Pembangunan Sumberdaya Manusia	4276 Keluarga	24,000,000	Dinas Kesehatan	
1	02	05						102,850,000						102,850,000		
1	02	05	2.01					15,000,000						15,000,000		
1	02	05	2.01	01				15,000,000						15,000,000	Dinas Kesehatan	

**Penetapan Rencana Kerja Pemerintah Daerah (RKPD)
Kabupaten Lampung Barat
Tahun 2023**

Kode	Urusan/ Bidang Urusan/ Program/ Kegiatan/ Sub Kegiatan	Indikator Program/ Kegiatan/ Sub Kegiatan	Target Akhir Periode RPJMD	Realisasi Capaian RKPD Tahun 2021	Prakiraan Capaian Target RKPD Tahun 2022	Capaian Kinerja dan Kerangka Pendanaan						Kelompok Sasaran	Prakiraan Maju Rencana Tahun 2024		Perangkat Daerah Penanggung Jawab
						Target 2023	Pagu Indikatif	Lokasi	Sumber Dana	Prioritas			Target	Pagu Indikatif	
										Nasional	Daerah				
1 02 05 2.02	Pelaksanaan Sehat dalam rangka Promotif Preventif Tingkat Daerah Kabupaten/Kota						87,850,000						87,850,000		
1 02 05 2.02 01	Penyelenggaraan Promosi Kesehatan dan Gerakan Hidup Bersih dan Sehat	Jumlah Dokumen Hasil Penyelenggaraan Promosi Kesehatan dan Gerakan Hidup Bersih dan Sehat				1 Dokumen	87,850,000		Dana Transfer Khusus-Dana Alokasi Khusus Non Fisik	2. Peningkatan Pembangunan Sumberdaya Manusia		1 Dokumen	87,850,000	Dinas Kesehatan	
1	URUSAN PEMERINTAHAN WAJIB YANG BERKAITAN DENGAN PELAYANAN DASAR														
1 02	URUSAN PEMERINTAHAN BIDANG KESEHATAN						3,260,907,037						3,260,907,037		
1 02 01	PROGRAM PENUNJANG URUSAN PEMERINTAHAN DAERAH KABUPATEN/KOTA	Nilai SAKIP Perangkat Daerah Dinas Kesehatan	82,00 %		0 %	81,70 %	1,749,032,887					81,70 %	1,749,032,887		
1 02 01 2.10	Peningkatan Pelayanan BLUD	Jumlah Peningkatan Pelayanan Unit Kerja BLUD	18 Unit Kerja		0 Unit Kerja	17 Unit Kerja	1,749,032,887					17 Unit Kerja	1,749,032,887		
1 02 01 2.10 01	Pelayanan dan Penunjang Pelayanan BLUD	Jumlah BLUD yang Menyediakan Pelayanan dan Penunjang Pelayanan				1 Unit Kerja	1,749,032,887		Dana Transfer Umum-Dana Alokasi Umum	2. Peningkatan Pembangunan Sumberdaya Manusia	Aparatur	1 Unit Kerja	1,749,032,887	Dinas Kesehatan	
1 02 02	PROGRAM PEMENUHAN UPAYA KESEHATAN PERORANGAN DAN UPAYA KESEHATAN MASYARAKAT						1,389,024,150						1,389,024,150		
1 02 02 2.02	Penyediaan Layanan Kesehatan untuk UKM dan UKP Rujukan Tingkat Daerah Kabupaten/Kota						1,389,024,150						1,389,024,150		
1 02 02 2.02 01	Pengelolaan Pelayanan Kesehatan Ibu Hamil	Jumlah Ibu Hamil yang Mendapatkan Pelayanan Kesehatan Sesuai Standar				918 Orang	158,343,000		Dana Transfer Khusus-Dana Alokasi Khusus Non Fisik	2. Peningkatan Pembangunan Sumberdaya Manusia		918 Orang	158,343,000	Dinas Kesehatan	
1 02 02 2.02 03	Pengelolaan Pelayanan Kesehatan Bayi Baru Lahir	Jumlah Bayi Baru Lahir yang Mendapatkan Pelayanan Kesehatan Sesuai Standar				835 Orang	13,950,000			2. Peningkatan Pembangunan Sumberdaya Manusia		835 Orang	13,950,000	Dinas Kesehatan	
1 02 02 2.02 04	Pengelolaan Pelayanan Kesehatan Balita	Jumlah Balita yang Mendapatkan Pelayanan Kesehatan Sesuai Standar				4958 Orang	20,250,000		Dana Transfer Khusus-Dana Alokasi Khusus Non Fisik	2. Peningkatan Pembangunan Sumberdaya Manusia		4958 Orang	20,250,000	Dinas Kesehatan	

**Penetapan Rencana Kerja Pemerintah Daerah (RKPD)
Kabupaten Lampung Barat
Tahun 2023**

Kode	Urusan/ Bidang Urusan/ Program/ Kegiatan/ Sub Kegiatan	Indikator Program/ Kegiatan/ Sub Kegiatan	Target Akhir Periode RPJMD	Realisasi Capaian RKPD Tahun 2021	Prakiraan Capaian Target RKPD Tahun 2022	Capaian Kinerja dan Kerangka Pendanaan						Kelompok Sasaran	Prakiraan Maju Rencana Tahun 2024		Perangkat Daerah Penanggung Jawab
						Target 2023	Pagu Indikatif	Lokasi	Sumber Dana	Prioritas			Target	Pagu Indikatif	
										Nasional	Daerah				
1 02 02 2.02 05	Pengelolaan Pelayanan Kesehatan pada Usia Pendidikan Dasar	Jumlah Anak Usia Pendidikan Dasar yang Mendapatkan Pelayanan Kesehatan Sesuai Standar				8859 Orang	3,750,000		Dana Transfer Khusus-Dana Alokasi Khusus Non Fisik		2. Peningkatan Pembangunan Sumberdaya Manusia		8859 Orang	3,750,000	Dinas Kesehatan
1 02 02 2.02 06	Pengelolaan Pelayanan Kesehatan pada Usia Produktif	Jumlah Penduduk Usia Produktif yang Mendapatkan Pelayanan Kesehatan Sesuai Standar				3797 Orang	43,682,500		Dana Transfer Khusus-Dana Alokasi Khusus Non Fisik		2. Peningkatan Pembangunan Sumberdaya Manusia		3797 Orang	43,682,500	Dinas Kesehatan
1 02 02 2.02 07	Pengelolaan Pelayanan Kesehatan pada Usia Lanjut	Jumlah Penduduk Usia Lanjut yang Mendapatkan Pelayanan Kesehatan Sesuai Standar				2521 Orang	15,000,000		Dana Transfer Khusus-Dana Alokasi Khusus Non Fisik		2. Peningkatan Pembangunan Sumberdaya Manusia		2521 Orang	15,000,000	Dinas Kesehatan
1 02 02 2.02 10	Pengelolaan Pelayanan Kesehatan Orang dengan Gangguan Jiwa Berat	Jumlah Orang yang Mendapatkan Pelayanan Kesehatan Orang dengan Gangguan Jiwa Berat Sesuai Standar				70 Orang	29,039,000		Dana Transfer Khusus-Dana Alokasi Khusus Non Fisik		2. Peningkatan Pembangunan Sumberdaya Manusia		70 Orang	29,039,000	Dinas Kesehatan
1 02 02 2.02 13	Pengelolaan Pelayanan Kesehatan bagi Penduduk pada Kondisi Kejadian Luar Biasa (KLB)	Jumlah Dokumen Hasil Pengelolaan Pelayanan Kesehatan bagi Penduduk pada Kondisi Kejadian Luar Biasa (KLB) Sesuai Standar				1 Dokumen	370,000,000		Dana Transfer Khusus-Dana Alokasi Khusus Non Fisik		2. Peningkatan Pembangunan Sumberdaya Manusia		1 Dokumen	370,000,000	Dinas Kesehatan
1 02 02 2.02 15	Pengelolaan Pelayanan Kesehatan Gizi Masyarakat	Jumlah Dokumen Hasil Pengelolaan Pelayanan Kesehatan Gizi Masyarakat				1 Dokumen	181,793,000		Dana Transfer Khusus-Dana Alokasi Khusus Non Fisik		2. Peningkatan Pembangunan Sumberdaya Manusia		1 Dokumen	181,793,000	Dinas Kesehatan
1 02 02 2.02 20	Pengelolaan Surveilans Kesehatan	Jumlah Dokumen Hasil Pengelolaan Surveilans Kesehatan				1 Dokumen	257,371,000		Dana Transfer Khusus-Dana Alokasi Khusus Non Fisik		2. Peningkatan Pembangunan Sumberdaya Manusia		1 Dokumen	257,371,000	Dinas Kesehatan
1 02 02 2.02 25	Pelayanan Kesehatan Penyakit Menular dan Tidak Menular	Jumlah Dokumen Hasil Pelayanan Kesehatan Penyakit Menular dan Tidak Menular				1 Dokumen	140,933,000		Dana Transfer Khusus-Dana Alokasi Khusus Non Fisik		2. Peningkatan Pembangunan Sumberdaya Manusia		1 Dokumen	140,933,000	Dinas Kesehatan
1 02 02 2.02 33	Operasional Pelayanan Puskesmas	Jumlah Dokumen Operasional Pelayanan Puskesmas				2 Dokumen	97,312,650		Dana Transfer Khusus-Dana Alokasi Khusus Non Fisik		2. Peningkatan Pembangunan Sumberdaya Manusia		2 Dokumen	97,312,650	Dinas Kesehatan
1 02 02 2.02 39	Pengelolaan Pelayanan Kesehatan Dasar Melalui Pendekatan Keluarga	Jumlah Keluarga Yang Sudah Dikunjungi dan Diintervensi Masalah kesehatannya Oleh Tenaga Kesehatan Puskesmas				10064 Keluarga	57,600,000		Dana Transfer Khusus-Dana Alokasi Khusus Non Fisik		2. Peningkatan Pembangunan Sumberdaya Manusia		10064 Keluarga	57,600,000	Dinas Kesehatan
1 02 05	PROGRAM PEMBERDAYAAN MASYARAKAT BIDANG KESEHATAN						122,850,000							122,850,000	

**Penetapan Rencana Kerja Pemerintah Daerah (RKPD)
Kabupaten Lampung Barat
Tahun 2023**

Kode	Urusan/ Bidang Urusan/ Program/ Kegiatan/ Sub Kegiatan	Indikator Program/ Kegiatan/ Sub Kegiatan	Target Akhir Periode RPJMD	Realisasi Capaian RKPD Tahun 2021	Prakiraan Capaian Target RKPD Tahun 2022	Capaian Kinerja dan Kerangka Pendanaan						Kelompok Sasaran	Prakiraan Maju Rencana Tahun 2024		Perangkat Daerah Penanggung Jawab
						Target 2023	Pagu Indikatif	Lokasi	Sumber Dana	Prioritas			Target	Pagu Indikatif	
										Nasional	Daerah				
1 02 05 2.01	Advokasi, Pemberdayaan, Kemitraan, Peningkatan Peran serta Masyarakat dan Lintas Sektor Tingkat Daerah Kabupaten/Kota						15,000,000						15,000,000		
1 02 05 2.01 01	Peningkatan Upaya Promosi Kesehatan, Advokasi, Kemitraan dan Pemberdayaan Masyarakat	Jumlah Dokumen Promosi Kesehatan, Advokasi, Kemitraan dan Pemberdayaan Masyarakat				1 Dokumen	15,000,000		Dana Transfer Khusus- Dana Alokasi Khusus Non Fisik		2. Peningkatan Pembangunan Sumberdaya Manusia	1 Dokumen	15,000,000	Dinas Kesehatan	
1 02 05 2.02	Pelaksanaan Sehat dalam rangka Promotif Preventif Tingkat Daerah Kabupaten/Kota						107,850,000						107,850,000		
1 02 05 2.02 01	Penyelenggaraan Promosi Kesehatan dan Gerakan Hidup Bersih dan Sehat						107,850,000						107,850,000	Dinas Kesehatan	
1	URUSAN PEMERINTAHAN WAJIB YANG BERKAITAN DENGAN PELAYANAN DASAR														
1 02	URUSAN PEMERINTAHAN BIDANG KESEHATAN						1,763,280,480						1,763,280,480		
1 02 01	PROGRAM PENUNJANG URUSAN PEMERINTAHAN DAERAH KABUPATEN/KOTA	Nilai SAKIP Perangkat Daerah Dinas Kesehatan	82,00 %		0 %	81,70 %	445,812,330						81,70 %	445,812,330	
1 02 01 2.10	Peningkatan Pelayanan BLUD	Jumlah Peningkatan Pelayanan Unit Kerja BLUD	18 Unit Kerja		0 Unit Kerja	17 Unit Kerja	445,812,330						17 Unit Kerja	445,812,330	
1 02 01 2.10 01	Pelayanan dan Penunjang Pelayanan BLUD	Jumlah BLUD yang Menyediakan Pelayanan dan Penunjang Pelayanan				1 Unit Kerja	445,812,330		Dana Transfer Umum- Dana Alokasi Umum		2. Peningkatan Pembangunan Sumberdaya Manusia	Aparatur	1 Unit Kerja	445,812,330	Dinas Kesehatan
1 02 02	PROGRAM PEMENUHAN UPAYA KESEHATAN PERORANGAN DAN UPAYA KESEHATAN MASYARAKAT						1,215,468,150						1,215,468,150		
1 02 02 2.02	Penyediaan Layanan Kesehatan untuk UKM dan UKP Rujukan Tingkat Daerah Kabupaten/Kota						1,215,468,150						1,215,468,150		
1 02 02 2.02 01	Pengelolaan Pelayanan Kesehatan Ibu Hamil	Jumlah Ibu Hamil yang Mendapatkan Pelayanan Kesehatan Sesuai Standar				182 Orang	158,343,000		Dana Transfer Khusus- Dana Alokasi Khusus Non Fisik		2. Peningkatan Pembangunan Sumberdaya Manusia		182 Orang	158,343,000	Dinas Kesehatan

**Penetapan Rencana Kerja Pemerintah Daerah (RKPD)
Kabupaten Lampung Barat
Tahun 2023**

Kode	Urusan/ Bidang Urusan/ Program/ Kegiatan/ Sub Kegiatan	Indikator Program/ Kegiatan/ Sub Kegiatan	Target Akhir Periode RPJMD	Realisasi Capaian RKPD Tahun 2021	Prakiraan Capaian Target RKPD Tahun 2022	Capaian Kinerja dan Kerangka Pendanaan						Kelompok Sasaran	Prakiraan Maju Rencana Tahun 2024		Perangkat Daerah Penanggung Jawab
						Target 2023	Pagu Indikatif	Lokasi	Sumber Dana	Prioritas			Target	Pagu Indikatif	
										Nasional	Daerah				
1.02.02.2.02.03	Pengelolaan Pelayanan Kesehatan Bayi Baru Lahir	Jumlah Bayi Baru Lahir yang Mendapatkan Pelayanan Kesehatan Sesuai Standar				165 Orang	13,950,000				2. Peningkatan Pembangunan Sumberdaya Manusia		165 Orang	13,950,000	Dinas Kesehatan
1.02.02.2.02.04	Pengelolaan Pelayanan Kesehatan Balita	Jumlah Balita yang Mendapatkan Pelayanan Kesehatan Sesuai Standar				983 Orang	14,850,000		Dana Transfer Khusus-Dana Alokasi Khusus Non Fisik		2. Peningkatan Pembangunan Sumberdaya Manusia		983 Orang	14,850,000	Dinas Kesehatan
1.02.02.2.02.05	Pengelolaan Pelayanan Kesehatan pada Usia Pendidikan Dasar	Jumlah Anak Usia Pendidikan Dasar yang Mendapatkan Pelayanan Kesehatan Sesuai Standar				1756 Orang	2,000,000		Dana Transfer Khusus-Dana Alokasi Khusus Non Fisik		2. Peningkatan Pembangunan Sumberdaya Manusia		1756 Orang	2,000,000	Dinas Kesehatan
1.02.02.2.02.06	Pengelolaan Pelayanan Kesehatan pada Usia Produktif	Jumlah Penduduk Usia Produktif yang Mendapatkan Pelayanan Kesehatan Sesuai Standar				753 Orang	67,023,500		Dana Transfer Khusus-Dana Alokasi Khusus Non Fisik		2. Peningkatan Pembangunan Sumberdaya Manusia		753 Orang	67,023,500	Dinas Kesehatan
1.02.02.2.02.07	Pengelolaan Pelayanan Kesehatan pada Usia Lanjut	Jumlah Penduduk Usia Lanjut yang Mendapatkan Pelayanan Kesehatan Sesuai Standar				2253 Orang	15,000,000		Dana Transfer Khusus-Dana Alokasi Khusus Non Fisik		2. Peningkatan Pembangunan Sumberdaya Manusia		2253 Orang	15,000,000	Dinas Kesehatan
1.02.02.2.02.10	Pengelolaan Pelayanan Kesehatan Orang dengan Gangguan Jiwa Berat	Jumlah Orang yang Mendapatkan Pelayanan Kesehatan Orang dengan Gangguan Jiwa Berat Sesuai Standar				11 Orang	29,416,000		Dana Transfer Khusus-Dana Alokasi Khusus Non Fisik		2. Peningkatan Pembangunan Sumberdaya Manusia		11 Orang	29,416,000	Dinas Kesehatan
1.02.02.2.02.13	Pengelolaan Pelayanan Kesehatan bagi Penduduk pada Kondisi Kejadian Luar Biasa (KLB)	Jumlah Dokumen Hasil Pengelolaan Pelayanan Kesehatan bagi Penduduk pada Kondisi Kejadian Luar Biasa (KLB) Sesuai Standar				1 Dokumen	260,000,000		Dana Transfer Khusus-Dana Alokasi Khusus Non Fisik		2. Peningkatan Pembangunan Sumberdaya Manusia		1 Dokumen	260,000,000	Dinas Kesehatan
1.02.02.2.02.15	Pengelolaan Pelayanan Kesehatan Gizi Masyarakat	Jumlah Dokumen Hasil Pengelolaan Pelayanan Kesehatan Gizi Masyarakat				1 Dokumen	181,793,000		Dana Transfer Khusus-Dana Alokasi Khusus Non Fisik		2. Peningkatan Pembangunan Sumberdaya Manusia		1 Dokumen	181,793,000	Dinas Kesehatan
1.02.02.2.02.20	Pengelolaan Surveilans Kesehatan	Jumlah Dokumen Hasil Pengelolaan Surveilans Kesehatan				1 Dokumen	206,550,000		Dana Transfer Khusus-Dana Alokasi Khusus Non Fisik		2. Peningkatan Pembangunan Sumberdaya Manusia		1 Dokumen	206,550,000	Dinas Kesehatan
1.02.02.2.02.25	Pelayanan Kesehatan Penyakit Menular dan Tidak Menular	Jumlah Dokumen Hasil Pelayanan Kesehatan Penyakit Menular dan Tidak Menular				1 Dokumen	120,080,000		Dana Transfer Khusus-Dana Alokasi Khusus Non Fisik		2. Peningkatan Pembangunan Sumberdaya Manusia		1 Dokumen	120,080,000	Dinas Kesehatan
1.02.02.2.02.33	Operasional Pelayanan Puskesmas	Jumlah Dokumen Operasional Pelayanan Puskesmas				2 Dokumen	87,662,650		Dana Transfer Khusus-Dana Alokasi Khusus Non Fisik		2. Peningkatan Pembangunan Sumberdaya Manusia		2 Dokumen	87,662,650	Dinas Kesehatan

**Penetapan Rencana Kerja Pemerintah Daerah (RKPD)
Kabupaten Lampung Barat
Tahun 2023**

Kode	Urusan/ Bidang Urusan/ Program/ Kegiatan/ Sub Kegiatan	Indikator Program/ Kegiatan/ Sub Kegiatan	Target Akhir Periode RPJMD	Realisasi Capaian RKPD Tahun 2021	Prakiraan Capaian Target RKPD Tahun 2022	Capaian Kinerja dan Kerangka Pendanaan						Kelompok Sasaran	Prakiraan Maju Rencana Tahun 2024		Perangkat Daerah Penanggung Jawab
						Target 2023	Pagu Indikatif	Lokasi	Sumber Dana	Prioritas			Target	Pagu Indikatif	
										Nasional	Daerah				
1 02 02 2.02 39	Pengelolaan Pelayanan Kesehatan Dasar Melalui Pendekatan Keluarga	Jumlah Keluarga Yang Sudah Dikunjungi dan Diintervensi Masalah kesehatannya Oleh Tenaga Kesehatan Puskesmas				5087 Keluarga	58,800,000		Dana Transfer Khusus-Dana Alokasi Khusus Non Fisik	2. Peningkatan Pembangunan Sumberdaya Manusia		5087 Keluarga	58,800,000	Dinas Kesehatan	
1 02 05	PROGRAM PEMBERDAYAAN MASYARAKAT BIDANG KESEHATAN						102,000,000						102,000,000		
1 02 05 2.01	Advokasi, Pemberdayaan, Kemitraan, Peningkatan Peran serta Masyarakat dan Lintas Sektor Tingkat Daerah Kabupaten/Kota						15,000,000						15,000,000		
1 02 05 2.01 01	Peningkatan Upaya Promosi Kesehatan, Advokasi, Kemitraan dan Pemberdayaan Masyarakat	Jumlah Dokumen Promosi Kesehatan, Advokasi, Kemitraan dan Pemberdayaan Masyarakat				0 Dokumen 1 Dokumen	15,000,000		Dana Transfer Khusus-Dana Alokasi Khusus Non Fisik	2. Peningkatan Pembangunan Sumberdaya Manusia		0 Dokumen 1 Dokumen	15,000,000	Dinas Kesehatan	
1 02 05 2.02	Pelaksanaan Sehat dalam rangka Promotif Preventif Tingkat Daerah Kabupaten/Kota						87,000,000						87,000,000		
1 02 05 2.02 01	Penyelenggaraan Promosi Kesehatan dan Gerakan Hidup Bersih dan Sehat	Jumlah Dokumen Hasil Penyelenggaraan Promosi Kesehatan dan Gerakan Hidup Bersih dan Sehat				1 Dokumen	87,000,000		Dana Transfer Khusus-Dana Alokasi Khusus Non Fisik	2. Peningkatan Pembangunan Sumberdaya Manusia		1 Dokumen	87,000,000	Dinas Kesehatan	
1	URUSAN PEMERINTAHAN WAJIB YANG BERKAITAN DENGAN PELAYANAN DASAR														
1 02	URUSAN PEMERINTAHAN BIDANG KESEHATAN						2,515,641,610						2,515,641,610		
1 02 01	PROGRAM PENUNJANG URUSAN PEMERINTAHAN DAERAH KABUPATEN/KOTA	Nilai SAKIP Perangkat Daerah Dinas Kesehatan	82,00 %		0 %	81,70 %	1,179,771,960					81,70 %	1,179,771,960		
1 02 01 2.10	Peningkatan Pelayanan BLUD	Jumlah Peningkatan Pelayanan Unit Kerja BLUD	18 Unit Kerja		0 Unit Kerja	17 Unit Kerja	1,179,771,960					17 Unit Kerja	1,179,771,960		
1 02 01 2.10 01	Pelayanan dan Penunjang Pelayanan BLUD	Jumlah BLUD yang Menyediakan Pelayanan dan Penunjang Pelayanan				1 Unit Kerja	1,179,771,960		Dana Transfer Umum-Dana Alokasi Umum	2. Peningkatan Pembangunan Sumberdaya Manusia	Aparatur	1 Unit Kerja	1,179,771,960	Dinas Kesehatan	

**Penetapan Rencana Kerja Pemerintah Daerah (RKPD)
Kabupaten Lampung Barat
Tahun 2023**

Kode	Urusan/ Bidang Urusan/ Program/ Kegiatan/ Sub Kegiatan	Indikator Program/ Kegiatan/ Sub Kegiatan	Target Akhir Periode RPJMD	Realisasi Capaian RKPD Tahun 2021	Prakiraan Capaian Target RKPD Tahun 2022	Capaian Kinerja dan Kerangka Pendanaan						Kelompok Sasaran	Prakiraan Maju Rencana Tahun 2024		Perangkat Daerah Penanggung Jawab
						Target 2023	Pagu Indikatif	Lokasi	Sumber Dana	Prioritas			Target	Pagu Indikatif	
										Nasional	Daerah				
1 02 02	PROGRAM PEMENUHAN UPAYA KESEHATAN PERORANGAN DAN UPAYA KESEHATAN MASYARAKAT						1,234,019,650						1,234,019,650		
1 02 02 2.02	Penyediaan Layanan Kesehatan untuk UKM dan UKP Rujukan Tingkat Daerah Kabupaten/Kota						1,234,019,650						1,234,019,650		
1 02 02 2.02 01	Pengelolaan Pelayanan Kesehatan Ibu Hamil	Jumlah Ibu Hamil yang Mendapatkan Pelayanan Kesehatan Sesuai Standar				273 Orang	158,343,000		Dana Transfer Khusus-Dana Alokasi Khusus Non Fisik	2. Peningkatan Pembangunan Sumberdaya Manusia		273 Orang	158,343,000	Dinas Kesehatan	
1 02 02 2.02 03	Pengelolaan Pelayanan Kesehatan Bayi Baru Lahir	Jumlah Bayi Baru Lahir yang Mendapatkan Pelayanan Kesehatan Sesuai Standar				248 Orang	13,950,000			2. Peningkatan Pembangunan Sumberdaya Manusia		248 Orang	13,950,000	Dinas Kesehatan	
1 02 02 2.02 04	Pengelolaan Pelayanan Kesehatan Balita	Jumlah Balita yang Mendapatkan Pelayanan Kesehatan Sesuai Standar				1476 Orang	17,550,000		Dana Transfer Khusus-Dana Alokasi Khusus Non Fisik	2. Peningkatan Pembangunan Sumberdaya Manusia		1476 Orang	17,550,000	Dinas Kesehatan	
1 02 02 2.02 05	Pengelolaan Pelayanan Kesehatan pada Usia Pendidikan Dasar	Jumlah Anak Usia Pendidikan Dasar yang Mendapatkan Pelayanan Kesehatan Sesuai Standar				2637 Orang	3,250,000		Dana Transfer Khusus-Dana Alokasi Khusus Non Fisik	2. Peningkatan Pembangunan Sumberdaya Manusia		2637 Orang	3,250,000	Dinas Kesehatan	
1 02 02 2.02 06	Pengelolaan Pelayanan Kesehatan pada Usia Produktif	Jumlah Penduduk Usia Produktif yang Mendapatkan Pelayanan Kesehatan Sesuai Standar				1130 Orang	73,200,000		Dana Transfer Khusus-Dana Alokasi Khusus Non Fisik	2. Peningkatan Pembangunan Sumberdaya Manusia		1130 Orang	73,200,000	Dinas Kesehatan	
1 02 02 2.02 07	Pengelolaan Pelayanan Kesehatan pada Usia Lanjut	Jumlah Penduduk Usia Lanjut yang Mendapatkan Pelayanan Kesehatan Sesuai Standar				1578 Orang	15,000,000		Dana Transfer Khusus-Dana Alokasi Khusus Non Fisik	2. Peningkatan Pembangunan Sumberdaya Manusia		1578 Orang	15,000,000	Dinas Kesehatan	
1 02 02 2.02 10	Pengelolaan Pelayanan Kesehatan Orang dengan Gangguan Jiwa Berat	Jumlah Orang yang Mendapatkan Pelayanan Kesehatan Orang dengan Gangguan Jiwa Berat Sesuai Standar				20 Orang	52,200,000		Dana Transfer Khusus-Dana Alokasi Khusus Non Fisik	2. Peningkatan Pembangunan Sumberdaya Manusia		20 Orang	52,200,000	Dinas Kesehatan	
1 02 02 2.02 13	Pengelolaan Pelayanan Kesehatan bagi Penduduk pada Kondisi Kejadian Luar Biasa (KLB)	Jumlah Dokumen Hasil Pengelolaan Pelayanan Kesehatan bagi Penduduk pada Kondisi Kejadian Luar Biasa (KLB) Sesuai Standar				1 Dokumen	285,000,000		Dana Transfer Khusus-Dana Alokasi Khusus Non Fisik	2. Peningkatan Pembangunan Sumberdaya Manusia		1 Dokumen	285,000,000	Dinas Kesehatan	

**Penetapan Rencana Kerja Pemerintah Daerah (RKPD)
Kabupaten Lampung Barat
Tahun 2023**

Kode	Urusan/ Bidang Urusan/ Program/ Kegiatan/ Sub Kegiatan	Indikator Program/ Kegiatan/ Sub Kegiatan	Target Akhir Periode RPJMD	Realisasi Capaian RKPD Tahun 2021	Prakiraan Capaian Target RKPD Tahun 2022	Capaian Kinerja dan Kerangka Pendanaan						Kelompok Sasaran	Prakiraan Maju Rencana Tahun 2024		Perangkat Daerah Penanggung Jawab
						Target 2023	Pagu Indikatif	Lokasi	Sumber Dana	Prioritas			Target	Pagu Indikatif	
										Nasional	Daerah				
1 02 02 2.02 15	Pengelolaan Pelayanan Kesehatan Gizi Masyarakat	Jumlah Dokumen Hasil Pengelolaan Pelayanan Kesehatan Gizi Masyarakat				1 Dokumen	181,793,000		Dana Transfer Khusus-Dana Alokasi Khusus Non Fisik		2. Peningkatan Pembangunan Sumberdaya Manusia	1 Dokumen	181,793,000	Dinas Kesehatan	
1 02 02 2.02 20	Pengelolaan Surveilans Kesehatan	Jumlah Dokumen Hasil Pengelolaan Surveilans Kesehatan				1 Dokumen	158,441,000		Dana Transfer Khusus-Dana Alokasi Khusus Non Fisik		2. Peningkatan Pembangunan Sumberdaya Manusia	1 Dokumen	158,441,000	Dinas Kesehatan	
1 02 02 2.02 25	Pelayanan Kesehatan Penyakit Menular dan Tidak Menular	Jumlah Dokumen Hasil Pelayanan Kesehatan Penyakit Menular dan Tidak Menular				1 Dokumen	133,530,000		Dana Transfer Khusus-Dana Alokasi Khusus Non Fisik		2. Peningkatan Pembangunan Sumberdaya Manusia	1 Dokumen	133,530,000	Dinas Kesehatan	
1 02 02 2.02 33	Operasional Pelayanan Puskesmas	Jumlah Dokumen Operasional Pelayanan Puskesmas				2 Dokumen	93,762,650		Dana Transfer Khusus-Dana Alokasi Khusus Non Fisik		2. Peningkatan Pembangunan Sumberdaya Manusia	2 Dokumen	93,762,650	Dinas Kesehatan	
1 02 02 2.02 39	Pengelolaan Pelayanan Kesehatan Dasar Melalui Pendekatan Keluarga	Jumlah Keluarga Yang Sudah Dikunjungi dan Diintervensi Masalah kesehatannya Oleh Tenaga Kesehatan Puskesmas				3464 Keluarga	48,000,000		Dana Transfer Khusus-Dana Alokasi Khusus Non Fisik		2. Peningkatan Pembangunan Sumberdaya Manusia	3464 Keluarga	48,000,000	Dinas Kesehatan	
1 02 05	PROGRAM PEMBERDAYAAN MASYARAKAT BIDANG KESEHATAN						101,850,000						101,850,000		
1 02 05 2.01	Advokasi, Pemberdayaan, Kemitraan, Peningkatan Peran serta Masyarakat dan Lintas Sektor Tingkat Daerah Kabupaten/Kota						15,000,000						15,000,000		
1 02 05 2.01 01	Peningkatan Upaya Promosi Kesehatan, Advokasi, Kemitraan dan Pemberdayaan Masyarakat	Jumlah Dokumen Promosi Kesehatan, Advokasi, Kemitraan dan Pemberdayaan Masyarakat				1 Dokumen	15,000,000		Dana Transfer Khusus-Dana Alokasi Khusus Non Fisik		2. Peningkatan Pembangunan Sumberdaya Manusia	1 Dokumen	15,000,000	Dinas Kesehatan	
1 02 05 2.02	Pelaksanaan Sehat dalam rangka Promotif Preventif Tingkat Daerah Kabupaten/Kota						86,850,000						86,850,000		
1 02 05 2.02 01	Penyelenggaraan Promosi Kesehatan dan Gerakan Hidup Bersih dan Sehat	Jumlah Dokumen Hasil Penyelenggaraan Promosi Kesehatan dan Gerakan Hidup Bersih dan Sehat				1 Dokumen	86,850,000		Dana Transfer Khusus-Dana Alokasi Khusus Non Fisik		2. Peningkatan Pembangunan Sumberdaya Manusia	1 Dokumen	86,850,000	Dinas Kesehatan	
1	URUSAN PEMERINTAHAN WAJIB YANG BERKAITAN DENGAN PELAYANAN DASAR														
1 02	URUSAN PEMERINTAHAN BIDANG KESEHATAN							2,313,105,007						2,313,105,007	

**Penetapan Rencana Kerja Pemerintah Daerah (RKPD)
Kabupaten Lampung Barat
Tahun 2023**

Kode	Urusan/ Bidang Urusan/ Program/ Kegiatan/ Sub Kegiatan	Indikator Program/ Kegiatan/ Sub Kegiatan	Target Akhir Periode RPJMD	Realisasi Capaian RKPD Tahun 2021	Prakiraan Capaian Target RKPD Tahun 2022	Capaian Kinerja dan Kerangka Pendanaan						Kelompok Sasaran	Prakiraan Maju Rencana Tahun 2024		Perangkat Daerah Penanggung Jawab
						Target 2023	Pagu Indikatif	Lokasi	Sumber Dana	Prioritas			Target	Pagu Indikatif	
										Nasional	Daerah				
1 02 01	PROGRAM PENUNJANG URUSAN PEMERINTAHAN DAERAH KABUPATEN/KOTA	Nilai SAKIP Perangkat Daerah Dinas Kesehatan	82,00 %		0 %	81,70 %	841,720,157						81,70 %	841,720,157	
1 02 01 2.10	Peningkatan Pelayanan BLUD	Jumlah Peningkatan Pelayanan Unit Kerja BLUD	18 Unit Kerja		0 Unit Kerja	17 Unit Kerja	841,720,157						17 Unit Kerja	841,720,157	
1 02 01 2.10 01	Pelayanan dan Penunjang Pelayanan BLUD	Jumlah BLUD yang Menyediakan Pelayanan dan Penunjang Pelayanan				1 Unit Kerja	841,720,157		Dana Transfer Umum- Dana Alokasi Umum		2. Peningkatan Pembangunan Sumberdaya Manusia	Aparatur	1 Unit Kerja	841,720,157	Dinas Kesehatan
1 02 02	PROGRAM PEMENUHAN UPAYA KESEHATAN PERORANGAN DAN UPAYA KESEHATAN MASYARAKAT						1,367,534,850							1,367,534,850	
1 02 02 2.02	Penyediaan Layanan Kesehatan untuk UKM dan UKP Rujukan Tingkat Daerah Kabupaten/Kota						1,367,534,850							1,367,534,850	
1 02 02 2.02 01	Pengelolaan Pelayanan Kesehatan Ibu Hamil	Jumlah Ibu Hamil yang Mendapatkan Pelayanan Kesehatan Sesuai Standar				377 Orang	158,343,000		Dana Transfer Khusus- Dana Alokasi Khusus Non Fisik		2. Peningkatan Pembangunan Sumberdaya Manusia		377 Orang	158,343,000	Dinas Kesehatan
1 02 02 2.02 03	Pengelolaan Pelayanan Kesehatan Bayi Baru Lahir	Jumlah Bayi Baru Lahir yang Mendapatkan Pelayanan Kesehatan Sesuai Standar				343 Orang	13,950,000		Dana Transfer Khusus- Dana Alokasi Khusus Non Fisik		2. Peningkatan Pembangunan Sumberdaya Manusia		343 Orang	13,950,000	Dinas Kesehatan
1 02 02 2.02 04	Pengelolaan Pelayanan Kesehatan Balita	Jumlah Balita yang Mendapatkan Pelayanan Kesehatan Sesuai Standar				2038 Orang	32,400,000		Dana Transfer Khusus- Dana Alokasi Khusus Non Fisik		2. Peningkatan Pembangunan Sumberdaya Manusia		2038 Orang	32,400,000	Dinas Kesehatan
1 02 02 2.02 05	Pengelolaan Pelayanan Kesehatan pada Usia Pendidikan Dasar	Jumlah Anak Usia Pendidikan Dasar yang Mendapatkan Pelayanan Kesehatan Sesuai Standar				3642 Orang	5,000,000		Dana Transfer Khusus- Dana Alokasi Khusus Non Fisik		2. Peningkatan Pembangunan Sumberdaya Manusia		3642 Orang	5,000,000	Dinas Kesehatan
1 02 02 2.02 06	Pengelolaan Pelayanan Kesehatan pada Usia Produktif	Jumlah Penduduk Usia Produktif yang Mendapatkan Pelayanan Kesehatan Sesuai Standar				1561 Orang	108,606,200		Dana Transfer Khusus- Dana Alokasi Khusus Non Fisik		2. Peningkatan Pembangunan Sumberdaya Manusia		1561 Orang	108,606,200	Dinas Kesehatan
1 02 02 2.02 07	Pengelolaan Pelayanan Kesehatan pada Usia Lanjut	Jumlah Penduduk Usia Lanjut yang Mendapatkan Pelayanan Kesehatan Sesuai Standar				1501 Orang	15,000,000		Dana Transfer Khusus- Dana Alokasi Khusus Non Fisik		2. Peningkatan Pembangunan Sumberdaya Manusia		1501 Orang	15,000,000	Dinas Kesehatan

**Penetapan Rencana Kerja Pemerintah Daerah (RKPD)
Kabupaten Lampung Barat
Tahun 2023**

Kode	Urusan/ Bidang Urusan/ Program/ Kegiatan/ Sub Kegiatan	Indikator Program/ Kegiatan/ Sub Kegiatan	Target Akhir Periode RPJMD	Realisasi Capaian RKPD Tahun 2021	Prakiraan Capaian Target RKPD Tahun 2022	Capaian Kinerja dan Kerangka Pendanaan						Kelompok Sasaran	Prakiraan Maju Rencana Tahun 2024		Perangkat Daerah Penanggung Jawab
						Target 2023	Pagu Indikatif	Lokasi	Sumber Dana	Prioritas			Target	Pagu Indikatif	
										Nasional	Daerah				
1 02 02 2.02 10	Pengelolaan Pelayanan Kesehatan Orang dengan Gangguan Jiwa Berat	Jumlah Orang yang Mendapatkan Pelayanan Kesehatan Orang dengan Gangguan Jiwa Berat Sesuai Standar				32 Orang	32,293,000		Dana Transfer Khusus-Dana Alokasi Khusus Non Fisik		2. Peningkatan Pembangunan Sumberdaya Manusia		32 Orang	32,293,000	Dinas Kesehatan
1 02 02 2.02 13	Pengelolaan Pelayanan Kesehatan bagi Penduduk pada Kondisi Kejadian Luar Biasa (KLB)	Jumlah Dokumen Hasil Pengelolaan Pelayanan Kesehatan bagi Penduduk pada Kondisi Kejadian Luar Biasa (KLB) Sesuai Standar				1 Dokumen	380,000,000		Dana Transfer Khusus-Dana Alokasi Khusus Non Fisik		2. Peningkatan Pembangunan Sumberdaya Manusia		1 Dokumen	380,000,000	Dinas Kesehatan
1 02 02 2.02 15	Pengelolaan Pelayanan Kesehatan Gizi Masyarakat	Jumlah Dokumen Hasil Pengelolaan Pelayanan Kesehatan Gizi Masyarakat				1 Dokumen	181,793,000		Dana Transfer Khusus-Dana Alokasi Khusus Non Fisik		2. Peningkatan Pembangunan Sumberdaya Manusia		1 Dokumen	181,793,000	Dinas Kesehatan
1 02 02 2.02 20	Pengelolaan Surveilans Kesehatan	Jumlah Dokumen Hasil Pengelolaan Surveilans Kesehatan				1 Dokumen	126,985,000		Dana Transfer Khusus-Dana Alokasi Khusus Non Fisik		2. Peningkatan Pembangunan Sumberdaya Manusia		1 Dokumen	126,985,000	Dinas Kesehatan
1 02 02 2.02 25	Pelayanan Kesehatan Penyakit Menular dan Tidak Menular	Jumlah Dokumen Hasil Pelayanan Kesehatan Penyakit Menular dan Tidak Menular				1 Dokumen	161,537,000		Dana Transfer Khusus-Dana Alokasi Khusus Non Fisik		2. Peningkatan Pembangunan Sumberdaya Manusia		1 Dokumen	161,537,000	Dinas Kesehatan
1 02 02 2.02 33	Operasional Pelayanan Puskesmas	Jumlah Dokumen Operasional Pelayanan Puskesmas				2 Dokumen	97,627,650		Dana Transfer Khusus-Dana Alokasi Khusus Non Fisik		2. Peningkatan Pembangunan Sumberdaya Manusia		2 Dokumen	97,627,650	Dinas Kesehatan
1 02 02 2.02 39	Pengelolaan Pelayanan Kesehatan Dasar Melalui Pendekatan Keluarga	Jumlah Keluarga Yang Sudah Dikunjungi dan Diintervensi Masalah kesehatannya Oleh Tenaga Kesehatan Puskesmas				4580 Keluarga	54,000,000		Dana Transfer Khusus-Dana Alokasi Khusus Non Fisik		2. Peningkatan Pembangunan Sumberdaya Manusia		4580 Keluarga	54,000,000	Dinas Kesehatan
1 02 05	PROGRAM PEMBERDAYAAN MASYARAKAT BIDANG KESEHATAN						103,850,000							103,850,000	
1 02 05 2.01	Advokasi, Pemberdayaan, Kemitraan, Peningkatan Peran serta Masyarakat dan Lintas Sektor Tingkat Daerah Kabupaten/Kota						15,000,000							15,000,000	
1 02 05 2.01 01	Peningkatan Upaya Promosi Kesehatan, Advokasi, Kemitraan dan Pemberdayaan Masyarakat	Jumlah Dokumen Promosi Kesehatan, Advokasi, Kemitraan dan Pemberdayaan Masyarakat				1 Dokumen	15,000,000		Dana Transfer Khusus-Dana Alokasi Khusus Non Fisik		2. Peningkatan Pembangunan Sumberdaya Manusia		1 Dokumen	15,000,000	Dinas Kesehatan

**Penetapan Rencana Kerja Pemerintah Daerah (RKPD)
Kabupaten Lampung Barat
Tahun 2023**

Kode	Urusan/ Bidang Urusan/ Program/ Kegiatan/ Sub Kegiatan	Indikator Program/ Kegiatan/ Sub Kegiatan	Target Akhir Periode RPJMD	Realisasi Capaian RKPD Tahun 2021	Prakiraan Capaian Target RKPD Tahun 2022	Capaian Kinerja dan Kerangka Pendanaan						Kelompok Sasaran	Prakiraan Maju Rencana Tahun 2024		Perangkat Daerah Penanggung Jawab
						Target 2023	Pagu Indikatif	Lokasi	Sumber Dana	Prioritas			Target	Pagu Indikatif	
										Nasional	Daerah				
1 02 05 2.02	Pelaksanaan Sehat dalam rangka Promotif Preventif Tingkat Daerah Kabupaten/Kota						88,850,000						88,850,000		
1 02 05 2.02 01	Penyelenggaraan Promosi Kesehatan dan Gerakan Hidup Bersih dan Sehat	Jumlah Dokumen Hasil Penyelenggaraan Promosi Kesehatan dan Gerakan Hidup Bersih dan Sehat				1 Dokumen	88,850,000		Dana Transfer Khusus-Dana Alokasi Khusus Non Fisik	2. Peningkatan Pembangunan Sumberdaya Manusia		1 Dokumen	88,850,000	Dinas Kesehatan	
1	URUSAN PEMERINTAHAN WAJIB YANG BERKAITAN DENGAN PELAYANAN DASAR														
1 02	URUSAN PEMERINTAHAN BIDANG KESEHATAN						2,504,906,295						2,504,906,295		
1 02 01	PROGRAM PENUNJANG URUSAN PEMERINTAHAN DAERAH KABUPATEN/KOTA	Nilai SAKIP Perangkat Daerah Dinas Kesehatan	82,00 %		0 %	81,70 %	1,129,912,645					81,70 %	1,129,912,645		
1 02 01 2.10	Peningkatan Pelayanan BLUD	Jumlah Peningkatan Pelayanan Unit Kerja BLUD	18 Unit Kerja		0 Unit Kerja	17 Unit Kerja	1,129,912,645					17 Unit Kerja	1,129,912,645		
1 02 01 2.10 01	Pelayanan dan Penunjang Pelayanan BLUD	Jumlah BLUD yang Menyediakan Pelayanan dan Penunjang Pelayanan				1 Unit Kerja	1,129,912,645		Dana Transfer Umum-Dana Alokasi Umum	2. Peningkatan Pembangunan Sumberdaya Manusia	Aparatur	1 Unit Kerja	1,129,912,645	Dinas Kesehatan	
1 02 02	PROGRAM PEMENUHAN UPAYA KESEHATAN PERORANGAN DAN UPAYA KESEHATAN MASYARAKAT						1,270,643,650						1,270,643,650		
1 02 02 2.02	Penyediaan Layanan Kesehatan untuk UKM dan UKP Rujukan Tingkat Daerah Kabupaten/Kota						1,270,643,650						1,270,643,650		
1 02 02 2.02 01	Pengelolaan Pelayanan Kesehatan Ibu Hamil	Jumlah Ibu Hamil yang Mendapatkan Pelayanan Kesehatan Sesuai Standar				406 Orang	158,343,000		Dana Transfer Khusus-Dana Alokasi Khusus Non Fisik	2. Peningkatan Pembangunan Sumberdaya Manusia		406 Orang	158,343,000	Dinas Kesehatan	
1 02 02 2.02 03	Pengelolaan Pelayanan Kesehatan Bayi Baru Lahir	Jumlah Bayi Baru Lahir yang Mendapatkan Pelayanan Kesehatan Sesuai Standar				369 Orang	13,950,000		Dana Transfer Khusus-Dana Alokasi Khusus Non Fisik	2. Peningkatan Pembangunan Sumberdaya Manusia		369 Orang	13,950,000	Dinas Kesehatan	
1 02 02 2.02 04	Pengelolaan Pelayanan Kesehatan Balita	Jumlah Balita yang Mendapatkan Pelayanan Kesehatan Sesuai Standar				2191 Orang	27,000,000		Dana Transfer Khusus-Dana Alokasi Khusus Non Fisik	2. Peningkatan Pembangunan Sumberdaya Manusia		2191 Orang	27,000,000	Dinas Kesehatan	

**Penetapan Rencana Kerja Pemerintah Daerah (RKPD)
Kabupaten Lampung Barat
Tahun 2023**

Kode	Urusan/ Bidang Urusan/ Program/ Kegiatan/ Sub Kegiatan	Indikator Program/ Kegiatan/ Sub Kegiatan	Target Akhir Periode RPJMD	Realisasi Capaian RKPD Tahun 2021	Prakiraan Capaian Target RKPD Tahun 2022	Capaian Kinerja dan Kerangka Pendanaan						Kelompok Sasaran	Prakiraan Maju Rencana Tahun 2024		Perangkat Daerah Penanggung Jawab
						Target 2023	Pagu Indikatif	Lokasi	Sumber Dana	Prioritas			Target	Pagu Indikatif	
										Nasional	Daerah				
1 02 02 2.02 05	Pengelolaan Pelayanan Kesehatan pada Usia Pendidikan Dasar	Jumlah Anak Usia Pendidikan Dasar yang Mendapatkan Pelayanan Kesehatan Sesuai Standar				3916 Orang	4,500,000				2. Peningkatan Pembangunan Sumberdaya Manusia		3916 Orang	4,500,000	Dinas Kesehatan
1 02 02 2.02 06	Pengelolaan Pelayanan Kesehatan pada Usia Produktif	Jumlah Penduduk Usia Produktif yang Mendapatkan Pelayanan Kesehatan Sesuai Standar				1678 Orang	94,017,000		Dana Transfer Khusus-Dana Alokasi Khusus Non Fisik		2. Peningkatan Pembangunan Sumberdaya Manusia		1678 Orang	94,017,000	Dinas Kesehatan
1 02 02 2.02 07	Pengelolaan Pelayanan Kesehatan pada Usia Lanjut	Jumlah Penduduk Usia Lanjut yang Mendapatkan Pelayanan Kesehatan Sesuai Standar				1900 Orang	15,000,000		Dana Transfer Khusus-Dana Alokasi Khusus Non Fisik		2. Peningkatan Pembangunan Sumberdaya Manusia		1900 Orang	15,000,000	Dinas Kesehatan
1 02 02 2.02 10	Pengelolaan Pelayanan Kesehatan Orang dengan Gangguan Jiwa Berat	Jumlah Orang yang Mendapatkan Pelayanan Kesehatan Orang dengan Gangguan Jiwa Berat Sesuai Standar				31 Orang	53,000,000		Dana Transfer Khusus-Dana Alokasi Khusus Non Fisik		2. Peningkatan Pembangunan Sumberdaya Manusia		31 Orang	53,000,000	Dinas Kesehatan
1 02 02 2.02 13	Pengelolaan Pelayanan Kesehatan bagi Penduduk pada Kondisi Kejadian Luar Biasa (KLB)	Jumlah Dokumen Hasil Pengelolaan Pelayanan Kesehatan bagi Penduduk pada Kondisi Kejadian Luar Biasa (KLB) Sesuai Standar				1 Dokumen	290,000,000		Dana Transfer Khusus-Dana Alokasi Khusus Non Fisik		2. Peningkatan Pembangunan Sumberdaya Manusia		1 Dokumen	290,000,000	Dinas Kesehatan
1 02 02 2.02 15	Pengelolaan Pelayanan Kesehatan Gizi Masyarakat	Jumlah Dokumen Hasil Pengelolaan Pelayanan Kesehatan Gizi Masyarakat				1 Dokumen	181,793,000		Dana Transfer Khusus-Dana Alokasi Khusus Non Fisik		2. Peningkatan Pembangunan Sumberdaya Manusia		1 Dokumen	181,793,000	Dinas Kesehatan
1 02 02 2.02 20	Pengelolaan Surveilans Kesehatan	Jumlah Dokumen Hasil Pengelolaan Surveilans Kesehatan				1 Dokumen	137,370,000		Dana Transfer Khusus-Dana Alokasi Khusus Non Fisik		2. Peningkatan Pembangunan Sumberdaya Manusia		1 Dokumen	137,370,000	Dinas Kesehatan
1 02 02 2.02 25	Pelayanan Kesehatan Penyakit Menular dan Tidak Menular	Jumlah Dokumen Hasil Pelayanan Kesehatan Penyakit Menular dan Tidak Menular				1 Dokumen	148,758,000		Dana Transfer Khusus-Dana Alokasi Khusus Non Fisik		2. Peningkatan Pembangunan Sumberdaya Manusia		1 Dokumen	148,758,000	Dinas Kesehatan
1 02 02 2.02 33	Operasional Pelayanan Puskesmas	Jumlah Dokumen Operasional Pelayanan Puskesmas				2 Dokumen	110,512,650		Dana Transfer Khusus-Dana Alokasi Khusus Non Fisik		2. Peningkatan Pembangunan Sumberdaya Manusia		2 Dokumen	110,512,650	Dinas Kesehatan
1 02 02 2.02 39	Pengelolaan Pelayanan Kesehatan Dasar Melalui Pendekatan Keluarga	Jumlah Keluarga Yang Sudah Dikunjungi dan Diintervensi Masalah kesehatannya Oleh Tenaga Kesehatan Puskesmas				4791 Keluarga	36,400,000		Dana Transfer Khusus-Dana Alokasi Khusus Non Fisik		2. Peningkatan Pembangunan Sumberdaya Manusia		4791 Keluarga	36,400,000	Dinas Kesehatan
1 02 05	PROGRAM PEMBERDAYAAN MASYARAKAT BIDANG KESEHATAN						104,350,000							104,350,000	

**Penetapan Rencana Kerja Pemerintah Daerah (RKPD)
Kabupaten Lampung Barat
Tahun 2023**

Kode	Urusan/ Bidang Urusan/ Program/ Kegiatan/ Sub Kegiatan	Indikator Program/ Kegiatan/ Sub Kegiatan	Target Akhir Periode RPJMD	Realisasi Capaian RKPD Tahun 2021	Prakiraan Capaian Target RKPD Tahun 2022	Capaian Kinerja dan Kerangka Pendanaan						Kelompok Sasaran	Prakiraan Maju Rencana Tahun 2024		Perangkat Daerah Penanggung Jawab
						Target 2023	Pagu Indikatif	Lokasi	Sumber Dana	Prioritas			Target	Pagu Indikatif	
										Nasional	Daerah				
1 02 05 2.01	Advokasi, Pemberdayaan, Kemitraan, Peningkatan Peran serta Masyarakat dan Lintas Sektor Tingkat Daerah Kabupaten/Kota						15,000,000						15,000,000		
1 02 05 2.01 01	Peningkatan Upaya Promosi Kesehatan, Advokasi, Kemitraan dan Pemberdayaan Masyarakat	Jumlah Dokumen Promosi Kesehatan, Advokasi, Kemitraan dan Pemberdayaan Masyarakat				1 Dokumen	15,000,000		Dana Transfer Khusus- Dana Alokasi Khusus Non Fisik		2. Peningkatan Pembangunan Sumberdaya Manusia		1 Dokumen	15,000,000	Dinas Kesehatan
1 02 05 2.02	Pelaksanaan Sehat dalam rangka Promotif Preventif Tingkat Daerah Kabupaten/Kota						89,350,000						89,350,000		
1 02 05 2.02 01	Penyelenggaraan Promosi Kesehatan dan Gerakan Hidup Bersih dan Sehat	Jumlah Dokumen Hasil Penyelenggaraan Promosi Kesehatan dan Gerakan Hidup Bersih dan Sehat				1 Dokumen	89,350,000		Dana Transfer Khusus- Dana Alokasi Khusus Non Fisik		2. Peningkatan Pembangunan Sumberdaya Manusia		1 Dokumen	89,350,000	Dinas Kesehatan
1	URUSAN PEMERINTAHAN WAJIB YANG BERKAITAN DENGAN PELAYANAN DASAR														
1 03	URUSAN PEMERINTAHAN BIDANG PEKERJAAN UMUM DAN PENATAAN RUANG						191,971,215,502						153,023,084,965		
1 03 01	PROGRAM PENUNJANG URUSAN PEMERINTAHAN DAERAH KABUPATEN/KOTA	Nilai SAKIP Perangkat Daerah Dinas PU PR	83,75 %		0 %	83,05 %	8,152,353,150						83,05 %	8,592,017,715	
1 03 01 2.01	Perencanaan, Penganggaran, dan Evaluasi Kinerja Perangkat Daerah	Jumlah dokumen Penganggaran Daerah yang disusun Jumlah Dokumen Perencanaan Perangkat Daerah Terlaksananya Evaluasi Kinerja Perangkat Dae	20 dokumen 11 dokumen 48 dokumen		0 dokumen 0 dokumen 0 dokumen	5 dokumen 11 dokumen 12 dokumen	85,875,500						5 dokumen 11 dokumen 12 dokumen	94,463,050	
1 03 01 2.01 01	Penyusunan Dokumen Perencanaan Perangkat Daerah	Jumlah Dokumen Perencanaan Perangkat Daerah				11 Dokumen	12,110,000	Kab. Lampung Barat, Balik Bukit, Way Mengaku	Dana Transfer Umum- Dana Alokasi Umum	Memperkuat Infrastruktur Untuk Mendukung Pengembangan Ekonomi Dan Pelayanan Dasar	3. Memantapkan kualitas Infrastruktur Publik yang berwawasan Lingkungan serta mitigasi bencana	Aparatur	11 Dokumen	33,121,000	Dinas Pekerjaan Umum dan Perumahan Rakyat
1 03 01 2.01 02	Koordinasi dan Penyusunan Dokumen RKA-SKPD	Jumlah Dokumen RKA- SKPD dan Laporan Hasil Koordinasi Penyusunan Dokumen RKA-SKPD				1 Dokumen	23,428,000	Kab. Lampung Barat, Balik Bukit, Way Mengaku	Dana Transfer Umum- Dana Alokasi Umum	Memperkuat Infrastruktur Untuk Mendukung Pengembangan Ekonomi Dan Pelayanan Dasar	3. Memantapkan kualitas Infrastruktur Publik yang berwawasan Lingkungan serta mitigasi bencana	Aparatur	1 Dokumen	5,970,800	Dinas Pekerjaan Umum dan Perumahan Rakyat

**Penetapan Rencana Kerja Pemerintah Daerah (RKPD)
Kabupaten Lampung Barat
Tahun 2023**

Kode	Urusan/ Bidang Urusan/ Program/ Kegiatan/ Sub Kegiatan	Indikator Program/ Kegiatan/ Sub Kegiatan	Target Akhir Periode RPJMD	Realisasi Capaian RKPD Tahun 2021	Prakiraan Capaian Target RKPD Tahun 2022	Capaian Kinerja dan Kerangka Pendanaan						Kelompok Sasaran	Prakiraan Maju Rencana Tahun 2024		Perangkat Daerah Penanggung Jawab
						Target 2023	Pagu Indikatif	Lokasi	Sumber Dana	Prioritas			Target	Pagu Indikatif	
										Nasional	Daerah				
1 03 01 2.01 03	Koordinasi dan Penyusunan Dokumen Perubahan RKA-SKPD	Jumlah Dokumen Perubahan RKA-SKPD dan Laporan Hasil Koordinasi Penyusunan Dokumen Perubahan RKA-SKPD				1 Dokumen	6,152,500	Kab. Lampung Barat, Balik Bukit, Way Mengaku	Dana Transfer Umum- Dana Alokasi Umum	Memperkuat Infrastruktur Untuk Mendukung Pengembangan Ekonomi Dan Pelayanan Dasar	3. Memantapkan kualitas Infrastruktur Publik yang berwawasan Lingkungan serta mitigasi bencana	Aparatur	1 Dokumen	6,767,750	Dinas Pekerjaan Umum dan Perumahan Rakyat
1 03 01 2.01 04	Koordinasi dan Penyusunan DPA-SKPD	Jumlah Dokumen DPA- SKPD dan Laporan Hasil Koordinasi Penyusunan Dokumen DPA-SKPD				1 Dokumen	6,155,000	Kab. Lampung Barat, Balik Bukit, Way Mengaku	Dana Transfer Umum- Dana Alokasi Umum	Memperkuat Infrastruktur Untuk Mendukung Pengembangan Ekonomi Dan Pelayanan Dasar	3. Memantapkan kualitas Infrastruktur Publik yang berwawasan Lingkungan serta mitigasi bencana	Aparatur	1 Dokumen	6,770,500	Dinas Pekerjaan Umum dan Perumahan Rakyat
1 03 01 2.01 05	Koordinasi dan Penyusunan Perubahan DPA- SKPD	Jumlah Dokumen Perubahan DPA-SKPD dan Laporan Hasil Koordinasi Penyusunan Dokumen Perubahan DPA-SKPD				1 Dokumen	7,080,000	Kab. Lampung Barat, Balik Bukit, Way Mengaku	Dana Transfer Umum- Dana Alokasi Umum	Memperkuat Infrastruktur Untuk Mendukung Pengembangan Ekonomi Dan Pelayanan Dasar	3. Memantapkan kualitas Infrastruktur Publik yang berwawasan Lingkungan serta mitigasi bencana	Aparatur	1 Dokumen	7,788,000	Dinas Pekerjaan Umum dan Perumahan Rakyat
1 03 01 2.01 06	Koordinasi dan Penyusunan Laporan Capaian Kinerja dan Ikhtisar Realisasi Kinerja SKPD	Jumlah Laporan Capaian Kinerja dan Ikhtisar Realisasi Kinerja SKPD dan Laporan Hasil Koordinasi Penyusunan Laporan Capaian Kinerja dan Ikhtisar Realisasi Kinerja SKPD				1 Laporan	7,180,000	Kab. Lampung Barat, Balik Bukit, Way Mengaku	Dana Transfer Umum- Dana Alokasi Umum	Memperkuat Infrastruktur Untuk Mendukung Pengembangan Ekonomi Dan Pelayanan Dasar	3. Memantapkan kualitas Infrastruktur Publik yang berwawasan Lingkungan serta mitigasi bencana	Aparatur	1 Laporan	7,898,000	Dinas Pekerjaan Umum dan Perumahan Rakyat
1 03 01 2.01 07	Evaluasi Kinerja Perangkat Daerah	Jumlah Laporan Evaluasi Kinerja Perangkat Daerah				12 Laporan	23,770,000	Kab. Lampung Barat, Balik Bukit, Way Mengaku	Dana Transfer Umum- Dana Alokasi Umum	Memperkuat Infrastruktur Untuk Mendukung Pengembangan Ekonomi Dan Pelayanan Dasar	3. Memantapkan kualitas Infrastruktur Publik yang berwawasan Lingkungan serta mitigasi bencana	Aparatur	12 Laporan	26,147,000	Dinas Pekerjaan Umum dan Perumahan Rakyat
1 03 01 2.02	Administrasi Keuangan Perangkat Daerah	Jumlah Laporan Keuangan Akhir Tahun SKPD dan Laporan Hasil Koordinasi Penyusunan Laporan Keuangan Akhir Tahun SKPD Jumlah Orang yang Menerima Gaji dan Tunjangan ASN Tersedianya Dokumen Pelaporan dan Analisis Prognosis Realisasi Anggaran Tersedianya Laporan Keuangan Bulanan/Triwulanan/Semesteran SKPD dan Laporan Koordinasi Penyusunan Laporan Keuangan Bulanan/Triwulanan/Semesteran SKPD	4 laporan 252 orang 4 laporan 16 laporan		0 laporan 0 orang 0 laporan 0 laporan	1 laporan 63 orang 1 laporan 4 laporan	4,636,935,000						1 laporan 63 orang 1 laporan 4 laporan	5,100,628,500	

**Penetapan Rencana Kerja Pemerintah Daerah (RKPD)
Kabupaten Lampung Barat
Tahun 2023**

Kode	Urusan/ Bidang Urusan/ Program/ Kegiatan/ Sub Kegiatan	Indikator Program/ Kegiatan/ Sub Kegiatan	Target Akhir Periode RPJMD	Realisasi Capaian RKPD Tahun 2021	Prakiraan Capaian Target RKPD Tahun 2022	Capaian Kinerja dan Kerangka Pendanaan						Kelompok Sasaran	Prakiraan Maju Rencana Tahun 2024		Perangkat Daerah Penanggung Jawab
						Target 2023	Pagu Indikatif	Lokasi	Sumber Dana	Prioritas			Target	Pagu Indikatif	
										Nasional	Daerah				
1.03.01.2.02.01	Penyediaan Gaji dan Tunjangan ASN	Jumlah Orang yang Menerima Gaji dan Tunjangan ASN				63 Orang/bulan	4,610,315,000	Kab. Lampung Barat, Balik Bukit, Way Mengaku	Dana Transfer Umum-Dana Alokasi Umum		3. Memantapkan kualitas Infrastruktur Publik yang berwawasan Lingkungan serta mitigasi bencana	Aparatur	63 Orang/bulan	5,071,346,500	Dinas Pekerjaan Umum dan Perumahan Rakyat
1.03.01.2.02.05	Koordinasi dan Penyusunan Laporan Keuangan Akhir Tahun SKPD	Jumlah Laporan Keuangan Akhir Tahun SKPD dan Laporan Hasil Koordinasi Penyusunan Laporan Keuangan Akhir Tahun SKPD				1 Laporan	7,870,000	Kab. Lampung Barat, Balik Bukit, Way Mengaku	Dana Transfer Umum-Dana Alokasi Umum		3. Memantapkan kualitas Infrastruktur Publik yang berwawasan Lingkungan serta mitigasi bencana	Aparatur	1 Laporan	8,657,000	Dinas Pekerjaan Umum dan Perumahan Rakyat
1.03.01.2.02.07	Koordinasi dan Penyusunan Laporan Keuangan Bulanan/ Triwulanan/ Semesteran SKPD	Jumlah Laporan Keuangan Bulanan/ Triwulanan/ Semesteran SKPD dan Laporan Koordinasi Penyusunan Laporan Keuangan Bulanan/Triwulanan/Semesteran SKPD				4 Laporan	8,575,000	Kab. Lampung Barat, Balik Bukit, Way Mengaku	Dana Transfer Umum-Dana Alokasi Umum		3. Memantapkan kualitas Infrastruktur Publik yang berwawasan Lingkungan serta mitigasi bencana	Aparatur	4 Laporan	9,432,500	Dinas Pekerjaan Umum dan Perumahan Rakyat
1.03.01.2.02.08	Penyusunan Pelaporan dan Analisis Prognosis Realisasi Anggaran	Jumlah Dokumen Pelaporan dan Analisis Prognosis Realisasi Anggaran				1 Dokumen	10,175,000	Kab. Lampung Barat, Balik Bukit, Way Mengaku	Dana Transfer Umum-Dana Alokasi Umum		3. Memantapkan kualitas Infrastruktur Publik yang berwawasan Lingkungan serta mitigasi bencana	Aparatur	1 Dokumen	11,192,500	Dinas Pekerjaan Umum dan Perumahan Rakyat
1.03.01.2.05	Administrasi Kepegawaian Perangkat Daerah	Jumlah dokumen Administrasi Kepegawaian Perangkat Daerah Jumlah Dokumen Monitoring, Evaluasi, dan Penilaian Kinerja Pegawai	8 dokumen 24 dokumen		0 dokumen 0 dokumen	2 dokumen 6 dokumen	33,545,000						2 dokumen 6 dokumen	35,000,000	
1.03.01.2.05.05	Monitoring, Evaluasi, dan Penilaian Kinerja Pegawai	Jumlah Dokumen Monitoring, Evaluasi, dan Penilaian Kinerja Pegawai				6 Dokumen	23,545,000	Kab. Lampung Barat, Balik Bukit, Way Mengaku	Dana Transfer Umum-Dana Alokasi Umum	Memperkuat Infrastruktur Untuk Mendukung Pengembangan Ekonomi Dan Pelayanan Dasar	3. Memantapkan kualitas Infrastruktur Publik yang berwawasan Lingkungan serta mitigasi bencana	0	6 Dokumen	24,000,000	Dinas Pekerjaan Umum dan Perumahan Rakyat
1.03.01.2.05.09	Pendidikan dan Pelatihan Pegawai Berdasarkan Tugas dan Fungsi	Jumlah Pegawai Berdasarkan Tugas dan Fungsi yang Mengikuti Pendidikan dan Pelatihan				2 Orang	10,000,000	Kab. Lampung Barat, Balik Bukit, Way Mengaku	Dana Transfer Umum-Dana Alokasi Umum	Memperkuat Infrastruktur Untuk Mendukung Pengembangan Ekonomi Dan Pelayanan Dasar	3. Memantapkan kualitas Infrastruktur Publik yang berwawasan Lingkungan serta mitigasi bencana	0	2 Orang	11,000,000	Dinas Pekerjaan Umum dan Perumahan Rakyat

**Penetapan Rencana Kerja Pemerintah Daerah (RKPD)
Kabupaten Lampung Barat
Tahun 2023**

Kode	Urusan/ Bidang Urusan/ Program/ Kegiatan/ Sub Kegiatan	Indikator Program/ Kegiatan/ Sub Kegiatan	Target Akhir Periode RPJMD	Realisasi Capaian RKPD Tahun 2021	Prakiraan Capaian Target RKPD Tahun 2022	Capaian Kinerja dan Kerangka Pendanaan						Kelompok Sasaran	Prakiraan Maju Rencana Tahun 2024		Perangkat Daerah Penanggung Jawab
						Target 2023	Pagu Indikatif	Lokasi	Sumber Dana	Prioritas			Target	Pagu Indikatif	
										Nasional	Daerah				
1.03.01.2.06	Administrasi Umum Perangkat Daerah	Jumlah Dokumen Bahan Bacaan dan Peraturan Perundang- Undangan yang Disediakan Jumlah Laporan Fasilitasi Kunjungan Tamu Jumlah Laporan Penyelenggaraan Rapat Koordinasi dan Konsultasi SKPD Jumlah Paket Barang Cetakan dan Penggandaan yang Disediakan Jumlah Paket Komponen Instalasi Listrik/Penerangan Bangunan Kantor yang Disediakan	16 dokumen 48 Laporan 48 Laporan 32 Paket 16 paket		0 dokumen 0 Laporan 0 Laporan 0 Paket 0 paket	4 dokumen 12 Laporan 12 Laporan 8 Paket 4 paket	156,313,000						4 dokumen 12 Laporan 12 Laporan 8 Paket 4 paket	171,944,300	
1.03.01.2.06.01	Penyediaan Komponen Instalasi Listrik/Penerangan Bangunan Kantor	Jumlah Paket Komponen Instalasi Listrik/Penerangan Bangunan Kantor yang Disediakan				4 Paket	5,988,000	Kab. Lampung Barat, Balik Bukit, Way Mengaku	Dana Transfer Umum- Dana Alokasi Umum		3. Memantapkan kualitas Infrastruktur Publik yang berwawasan Lingkungan serta mitigasi bencana	Aparatur	4 Paket	6,586,800	Dinas Pekerjaan Umum dan Perumahan Rakyat
1.03.01.2.06.05	Penyediaan Barang Cetakan dan Penggandaan	Jumlah Paket Barang Cetakan dan Penggandaan yang Disediakan				8 Paket	13,700,000	Kab. Lampung Barat, Balik Bukit, Way Mengaku	Dana Transfer Umum- Dana Alokasi Umum		3. Memantapkan kualitas Infrastruktur Publik yang berwawasan Lingkungan serta mitigasi bencana	Aparatur	8 Paket	15,070,000	Dinas Pekerjaan Umum dan Perumahan Rakyat
1.03.01.2.06.06	Penyediaan Bahan Bacaan dan Peraturan Perundang-undangan	Jumlah Dokumen Bahan Bacaan dan Peraturan Perundang- Undangan yang Disediakan				4 Dokumen	9,360,000	Kab. Lampung Barat, Balik Bukit, Way Mengaku	Dana Transfer Umum- Dana Alokasi Umum		3. Memantapkan kualitas Infrastruktur Publik yang berwawasan Lingkungan serta mitigasi bencana	Aparatur	4 Dokumen	10,296,000	Dinas Pekerjaan Umum dan Perumahan Rakyat
1.03.01.2.06.08	Fasilitasi Kunjungan Tamu	Jumlah Laporan Fasilitasi Kunjungan Tamu				12 Laporan	7,265,000	Kab. Lampung Barat, Balik Bukit, Way Mengaku	Dana Transfer Umum- Dana Alokasi Umum		3. Memantapkan kualitas Infrastruktur Publik yang berwawasan Lingkungan serta mitigasi bencana	Aparatur	12 Laporan	7,991,500	Dinas Pekerjaan Umum dan Perumahan Rakyat
1.03.01.2.06.09	Penyelenggaraan Rapat Koordinasi dan Konsultasi SKPD	Jumlah Laporan Penyelenggaraan Rapat Koordinasi dan Konsultasi SKPD				12 Laporan	120,000,000	Kab. Lampung Barat, Balik Bukit, Way Mengaku	Dana Transfer Umum- Dana Alokasi Umum		3. Memantapkan kualitas Infrastruktur Publik yang berwawasan Lingkungan serta mitigasi bencana	Aparatur	12 Laporan	132,000,000	Dinas Pekerjaan Umum dan Perumahan Rakyat

**Penetapan Rencana Kerja Pemerintah Daerah (RKPD)
Kabupaten Lampung Barat
Tahun 2023**

Kode	Usuran/ Bidang Usuran/ Program/ Kegiatan/ Sub Kegiatan	Indikator Program/ Kegiatan/ Sub Kegiatan	Target Akhir Periode RPJMD	Realisasi Capaian RKPD Tahun 2021	Prakiraan Capaian Target RKPD Tahun 2022	Capaian Kinerja dan Kerangka Pendanaan						Kelompok Sasaran	Prakiraan Maju Rencana Tahun 2024		Perangkat Daerah Penanggung Jawab
						Target 2023	Pagu Indikatif	Lokasi	Sumber Dana	Prioritas			Target	Pagu Indikatif	
										Nasional	Daerah				
1.03.01.2.07	Pengadaan Barang Milik Daerah Penunjang Urusan Pemerintah Daerah	Jumlah Barang Milik Daerah Penunjang Urusan Pemerintah Daerah yang diadakan	216 Unit		0 Unit	54 Unit	1,660,305,500						54 Unit	1,621,000,000	
1.03.01.2.07.03	Pengadaan Alat Besar	Jumlah Unit Alat Besar yang Disediakan				1 Unit	1,500,000,000	Kab. Lampung Barat, Balik Bukit, Way Mengaku	Dana Transfer Umum-Dana Alokasi Umum		3. Memantapkan kualitas Infrastruktur Publik yang berwawasan Lingkungan serta mitigasi bencana	Aparatur	1 Unit	1,500,000,000	Dinas Pekerjaan Umum dan Perumahan Rakyat
1.03.01.2.07.05	Pengadaan Mebel	Jumlah Paket Mebel yang Disediakan				50 Unit	50,000,000	Kab. Lampung Barat, Balik Bukit, Way Mengaku	Dana Transfer Umum-Dana Alokasi Umum		3. Memantapkan kualitas Infrastruktur Publik yang berwawasan Lingkungan serta mitigasi bencana	Aparatur	50 Unit	55,000,000	Dinas Pekerjaan Umum dan Perumahan Rakyat
1.03.01.2.07.06	Pengadaan Peralatan dan Mesin Lainnya	Jumlah Unit Peralatan dan Mesin Lainnya yang Disediakan				3 Unit	110,305,500	Kab. Lampung Barat, Balik Bukit, Way Mengaku	Dana Transfer Umum-Dana Alokasi Umum		3. Memantapkan kualitas Infrastruktur Publik yang berwawasan Lingkungan serta mitigasi bencana	Aparatur	3 Unit	66,000,000	Dinas Pekerjaan Umum dan Perumahan Rakyat
1.03.01.2.08	Penyediaan Jasa Penunjang Urusan Pemerintahan Daerah	Jumlah Laporan Penyediaan Jasa Komunikasi, Sumber Daya Air dan Listrik yang Disediakan Jumlah Laporan Penyediaan Jasa Pelayanan Umum Kantor yang Disediakan Jumlah Laporan Penyediaan Jasa Surat Menyurat	48 Laporan 48 Laporan 960 Laporan		0 Laporan 0 Laporan 0 Laporan	12 Laporan 12 Laporan 240 Laporan	275,264,750						12 Laporan 12 Laporan 240 Laporan	302,791,225	
1.03.01.2.08.01	Penyediaan Jasa Surat Menyurat	Jumlah Laporan Penyediaan Jasa Surat Menyurat				240 Laporan	7,325,000	Kab. Lampung Barat, Balik Bukit, Way Mengaku	Dana Transfer Umum-Dana Alokasi Umum		3. Memantapkan kualitas Infrastruktur Publik yang berwawasan Lingkungan serta mitigasi bencana	Aparatur	240 Laporan	8,057,500	Dinas Pekerjaan Umum dan Perumahan Rakyat
1.03.01.2.08.02	Penyediaan Jasa Komunikasi, Sumber Daya Air dan Listrik	Jumlah Laporan Penyediaan Jasa Komunikasi, Sumber Daya Air dan Listrik yang Disediakan				12 Laporan	42,800,000	Kab. Lampung Barat, Balik Bukit, Way Mengaku	Dana Transfer Umum-Dana Alokasi Umum		3. Memantapkan kualitas Infrastruktur Publik yang berwawasan Lingkungan serta mitigasi bencana	Aparatur	12 Laporan	47,080,000	Dinas Pekerjaan Umum dan Perumahan Rakyat

**Penetapan Rencana Kerja Pemerintah Daerah (RKPD)
Kabupaten Lampung Barat
Tahun 2023**

Kode	Urusan/ Bidang Urusan/ Program/ Kegiatan/ Sub Kegiatan	Indikator Program/ Kegiatan/ Sub Kegiatan	Target Akhir Periode RPJMD	Realisasi Capaian RKPD Tahun 2021	Prakiraan Capaian Target RKPD Tahun 2022	Capaian Kinerja dan Kerangka Pendanaan						Kelompok Sasaran	Prakiraan Maju Rencana Tahun 2024		Perangkat Daerah Penanggung Jawab
						Target 2023	Pagu Indikatif	Lokasi	Sumber Dana	Prioritas			Target	Pagu Indikatif	
										Nasional	Daerah				
1.03.01.2.08.04	Penyediaan Jasa Pelayanan Umum Kantor	Jumlah Laporan Penyediaan Jasa Pelayanan Umum Kantor yang Disediakan				12 Laporan	225,139,750	Kab. Lampung Barat, Balik Bukit, Way Mengaku	Dana Transfer Umum-Dana Alokasi Umum		3. Memantapkan kualitas Infrastruktur Publik yang berwawasan Lingkungan serta mitigasi bencana	Aparatur	12 Laporan	247,653,725	Dinas Pekerjaan Umum dan Perumahan Rakyat
1.03.01.2.09	Pemeliharaan Barang Milik Daerah Penunjang Urusan Pemerintahan Daerah	Jumlah Barang Milik Daerah Penunjang Urusan Pemerintahan Daerah yang dipelihara	124 Unit		0 Unit	31 Unit	1,304,114,400						31 Unit	1,266,190,640	
1.03.01.2.09.02	Penyediaan Jasa Pemeliharaan, Biaya Pemeliharaan, Pajak dan Perizinan Kendaraan Dinas Operasional atau Lapangan	Jumlah Kendaraan Dinas Operasional atau Lapangan yang Dipelihara dan dibayarkan Pajak dan Perizinannya				12 Unit	219,937,000	Kab. Lampung Barat, Balik Bukit, Way Mengaku	Dana Transfer Umum-Dana Alokasi Umum		3. Memantapkan kualitas Infrastruktur Publik yang berwawasan Lingkungan serta mitigasi bencana	Aparatur	12 Unit	241,930,700	Dinas Pekerjaan Umum dan Perumahan Rakyat
1.03.01.2.09.03	Penyediaan Jasa Pemeliharaan, Biaya Pemeliharaan dan Perizinan Alat Besar	Jumlah Alat Besar yang Dipelihara dan dibayarkan Perizinannya				2 Unit	142,716,500	Kab. Lampung Barat, Balik Bukit, Way Mengaku	Dana Transfer Umum-Dana Alokasi Umum		3. Memantapkan kualitas Infrastruktur Publik yang berwawasan Lingkungan serta mitigasi bencana	Aparatur	2 Unit	156,988,150	Dinas Pekerjaan Umum dan Perumahan Rakyat
1.03.01.2.09.06	Pemeliharaan Peralatan dan Mesin Lainnya	Jumlah Peralatan dan Mesin Lainnya yang Dipelihara				12 Unit	29,800,000	Kab. Lampung Barat, Balik Bukit, Way Mengaku	Dana Transfer Umum-Dana Alokasi Umum		3. Memantapkan kualitas Infrastruktur Publik yang berwawasan Lingkungan serta mitigasi bencana	Aparatur	12 Unit	32,780,000	Dinas Pekerjaan Umum dan Perumahan Rakyat
1.03.01.2.09.09	Pemeliharaan/Rehabilitasi Gedung Kantor dan Bangunan Lainnya	Jumlah Gedung Kantor dan Bangunan Lainnya yang Dipelihara/Direhabilitasi				1 Unit	258,429,000	Semua Kab/Kota, Semua Kecamatan, Semua Kelurahan	Dana Transfer Umum-Dana Alokasi Umum		3. Memantapkan kualitas Infrastruktur Publik yang berwawasan Lingkungan serta mitigasi bencana	Aparatur	1 Unit	32,780,000	Dinas Pekerjaan Umum dan Perumahan Rakyat
1.03.01.2.09.10	Pemeliharaan/Rehabilitasi Sarana dan Prasarana Gedung Kantor atau Bangunan Lainnya	Jumlah Sarana dan Prasarana Gedung Kantor atau Bangunan Lainnya yang Dipelihara/Direhabilitasi				4 Unit	653,231,900	Kab. Lampung Barat, Balik Bukit, Wates	Dana Transfer Umum-Dana Alokasi Umum		3. Memantapkan kualitas Infrastruktur Publik yang berwawasan Lingkungan serta mitigasi bencana	Aparatur	4 Unit	801,711,790	Dinas Pekerjaan Umum dan Perumahan Rakyat
1.03.02	PROGRAM PENGELOLAAN SUMBER DAYA AIR (SDA)	Persentase peningkatan panjang Irigasi Berfungsi Baik	3,66 %		0 %	0,915 %	52,431,533,000						0,915 %	41,917,067,100	
1.03.02.2.01	Pengelolaan SDA dan Bangunan Pengaman Pantai pada Wilayah Sungai (WS) dalam 1 (Satu) Daerah Kabupaten/Kota	Jumlah titik lokasi yang rawan genangan banjir yang ditangani	24 titik		0 titik	6 titik	24,321,444,000						6 titik	4,985,988,700	

**Penetapan Rencana Kerja Pemerintah Daerah (RKPD)
Kabupaten Lampung Barat
Tahun 2023**

Kode	Urusan/ Bidang Urusan/ Program/ Kegiatan/ Sub Kegiatan	Indikator Program/ Kegiatan/ Sub Kegiatan	Target Akhir Periode RPJMD	Realisasi Capaian RKPD Tahun 2021	Prakiraan Capaian Target RKPD Tahun 2022	Capaian Kinerja dan Kerangka Pendanaan						Kelompok Sasaran	Prakiraan Maju Rencana Tahun 2024		Perangkat Daerah Penanggung Jawab
						Target 2023	Pagu Indikatif	Lokasi	Sumber Dana	Prioritas			Target	Pagu Indikatif	
										Nasional	Daerah				
1.03.02.2.01.03	Penyusunan Rencana Teknis dan Dokumen Lingkungan Hidup untuk Konstruksi Pengendali Banjir, Lahar, Drainase Utama Perkotaan dan Pengaman Pantai	Jumlah Rencana Teknis dan Dokumen Lingkungan Hidup untuk Konstruksi Pengendali Banjir, Lahar, Drainase Kawasan, dan Pengaman Pantai yang Disusun				2 Dokumen	523,352,000	Kab. Lampung Barat, Balik Bukit, Way Mengaku	Dana Transfer Umum-Dana Alokasi Umum		3. Memantapkan kualitas Infrastruktur Publik yang berwawasan Lingkungan serta mitigasi bencana	Aparatur dan Masyarakat	2 Dokumen	255,061,700	Dinas Pekerjaan Umum dan Perumahan Rakyat
1.03.02.2.01.04	Penyusunan Pola dan Rencana Pengelolaan SDA WS Kewenangan Kabupaten/Kota	Jumlah Pola dan Rencana Pengelolaan SDA WS Kewenangan Kabupaten/Kota yang Disusun				1 Dokumen	602,942,000	Kab. Lampung Barat, Balik Bukit, Way Mengaku	Dana Transfer Umum-Dana Alokasi Umum		3. Memantapkan kualitas Infrastruktur Publik yang berwawasan Lingkungan serta mitigasi bencana	Aparatur dan Masyarakat	1 Dokumen	108,463,000	Dinas Pekerjaan Umum dan Perumahan Rakyat
1.03.02.2.01.10	Pembangunan Bangunan Perkuatan Tebing	Panjang Bangunan Perkuatan Tebing yang Dibangun				0.43 KM	1,500,000,000	Kab. Lampung Barat, Semua Kecamatan, Semua Kelurahan	Dana Transfer Umum-Dana Alokasi Umum		3. Memantapkan kualitas Infrastruktur Publik yang berwawasan Lingkungan serta mitigasi bencana	Aparatur dan Masyarakat	0.43 KM	0	Dinas Pekerjaan Umum dan Perumahan Rakyat
1.03.02.2.01.18	Pembangunan Seawall dan Bangunan Pengaman Pantai Lainnya	Panjang Seawall dan Bangunan Pengaman Pantai Lainnya yang Dibangun				1 KM	1,881,000,000	Kab. Lampung Barat, Lumbok Seminung, Tawan Suka Mulya	Dana Transfer Umum-Dana Alokasi Umum		3. Memantapkan kualitas Infrastruktur Publik yang berwawasan Lingkungan serta mitigasi bencana	Aparatur dan Masyarakat	1 KM	507,870,000	Dinas Pekerjaan Umum dan Perumahan Rakyat
1.03.02.2.01.31	Rehabilitasi Check Dam	Jumlah Check Dam yang Direhabilitasi				4 Unit	3,385,800,000	Kab. Lampung Barat, Semua Kecamatan, Semua Kelurahan	Dana Transfer Umum-Dana Alokasi Umum		3. Memantapkan kualitas Infrastruktur Publik yang berwawasan Lingkungan serta mitigasi bencana	Aparatur dan Masyarakat	4 Unit	797,544,000	Dinas Pekerjaan Umum dan Perumahan Rakyat
1.03.02.2.01.46	Normalisasi/Restorasi Sungai	Panjang Sungai yang Dinormalisasi/Direstorasi				10.15 KM	16,428,350,000	Kab. Lampung Barat, Semua Kecamatan, Semua Kelurahan	Dana Transfer Umum-Dana Alokasi Umum		3. Memantapkan kualitas Infrastruktur Publik yang berwawasan Lingkungan serta mitigasi bencana	Aparatur dan Masyarakat	10.15 KM	3,317,050,000	Dinas Pekerjaan Umum dan Perumahan Rakyat
1.03.02.2.02	Pengembangan dan Pengelolaan Sistem Irigasi Primer dan Sekunder pada Daerah Irigasi yang Luasnya di Bawah 1000 Ha dalam 1 (Satu) Daerah Kabupaten/Kota	Jumlah Panjang Jaringan Irigasi kondisi Baik	2.663 KM		0 KM	2.663 KM	28,110,089,000						2.663 KM	36,931,078,400	

**Penetapan Rencana Kerja Pemerintah Daerah (RKPD)
Kabupaten Lampung Barat
Tahun 2023**

Kode	Urusan/ Bidang Urusan/ Program/ Kegiatan/ Sub Kegiatan	Indikator Program/ Kegiatan/ Sub Kegiatan	Target Akhir Periode RPJMD	Realisasi Capaian RKPD Tahun 2021	Prakiraan Capaian Target RKPD Tahun 2022	Capaian Kinerja dan Kerangka Pendanaan						Kelompok Sasaran	Prakiraan Maju Rencana Tahun 2024		Perangkat Daerah Penanggung Jawab
						Target 2023	Pagu Indikatif	Lokasi	Sumber Dana	Prioritas			Target	Pagu Indikatif	
										Nasional	Daerah				
1.03.02.2.02.01	Penyusunan Rencana Teknis dan Dokumen Lingkungan Hidup untuk Konstruksi Irigasi dan Rawa	Jumlah Rencana Teknis dan Dokumen Lingkungan Hidup untuk Konstruksi Irigasi dan Rawa yang Tersusun				5 Dokumen	653,524,000	Kab. Lampung Barat, Balik Bukit, Way Mengaku	Dana Transfer Umum-Dana Alokasi Umum	Memperkuat Infrastruktur Untuk Mendukung Pengembangan Ekonomi Dan Pelayanan Dasar	3. Memantapkan kualitas Infrastruktur Publik yang berwawasan Lingkungan serta mitigasi bencana	Aparatur dan Masyarakat	5 Dokumen	169,373,400	Dinas Pekerjaan Umum dan Perumahan Rakyat
1.03.02.2.02.02	Pembangunan Jaringan Irigasi Permukaan	Panjang Jaringan Irigasi Permukaan yang Dibangun				0.3 KM	471,900,000	Kab. Lampung Barat, Balik Bukit, Gunung Sugih	Dana Transfer Umum-Dana Alokasi Umum	Memperkuat Infrastruktur Untuk Mendukung Pengembangan Ekonomi Dan Pelayanan Dasar	3. Memantapkan kualitas Infrastruktur Publik yang berwawasan Lingkungan serta mitigasi bencana	Aparatur dan Masyarakat	0.3 KM	1,258,400,000	Dinas Pekerjaan Umum dan Perumahan Rakyat
1.03.02.2.02.03	Pembangunan Bendung Irigasi	Jumlah Bendung Irigasi yang Dibangun				3 Bendung	8,118,035,000	Kab. Lampung Barat, Semua Kecamatan, Semua Kelurahan	Dana Transfer Umum-Dana Alokasi Umum	Memperkuat Infrastruktur Untuk Mendukung Pengembangan Ekonomi Dan Pelayanan Dasar	3. Memantapkan kualitas Infrastruktur Publik yang berwawasan Lingkungan serta mitigasi bencana	Aparatur dan Masyarakat	3 Bendung	3,730,760,000	Dinas Pekerjaan Umum dan Perumahan Rakyat
1.03.02.2.02.04	Pembangunan Jaringan Irigasi Rawa	Panjang Jaringan Irigasi Rawa yang Dibangun				1.5 KM	2,689,500,000	Kab. Lampung Barat, Semua Kecamatan, Semua Kelurahan	Dana Transfer Umum-Dana Alokasi Umum	Memperkuat Infrastruktur Untuk Mendukung Pengembangan Ekonomi Dan Pelayanan Dasar	3. Memantapkan kualitas Infrastruktur Publik yang berwawasan Lingkungan serta mitigasi bencana	Aparatur dan Masyarakat	1.5 KM	543,385,000	Dinas Pekerjaan Umum dan Perumahan Rakyat
1.03.02.2.02.08	Peningkatan Jaringan Irigasi Permukaan	Panjang Jaringan Irigasi Permukaan yang Ditingkatkan				1.312 KM	3,164,128,000	Kab. Lampung Barat, Semua Kecamatan, Semua Kelurahan	Dana Transfer Umum-Dana Alokasi Umum	Memperkuat Infrastruktur Untuk Mendukung Pengembangan Ekonomi Dan Pelayanan Dasar	3. Memantapkan kualitas Infrastruktur Publik yang berwawasan Lingkungan serta mitigasi bencana	Aparatur dan Masyarakat	1.312 KM	1,425,879,000	Dinas Pekerjaan Umum dan Perumahan Rakyat
1.03.02.2.02.09	Peningkatan Bendung Irigasi	Jumlah Bendung Irigasi yang Ditingkatkan				2 Bendung	1,500,000,000	Kab. Lampung Barat, Semua Kecamatan, Semua Kelurahan	Dana Transfer Umum-Dana Alokasi Umum		3. Memantapkan kualitas Infrastruktur Publik yang berwawasan Lingkungan serta mitigasi bencana	Aparatur dan Masyarakat	2 Bendung	0	Dinas Pekerjaan Umum dan Perumahan Rakyat
1.03.02.2.02.14	Rehabilitasi Jaringan Irigasi Permukaan	Panjang Jaringan Irigasi Permukaan yang Direhabilitasi				5.4 KM	8,513,002,000	Kab. Lampung Barat, Semua Kecamatan, Semua Kelurahan	Dana Transfer Umum-Dana Alokasi Umum Dana Transfer Khusus-Dana Alokasi Khusus Fisik	Memperkuat Infrastruktur Untuk Mendukung Pengembangan Ekonomi Dan Pelayanan Dasar	3. Memantapkan kualitas Infrastruktur Publik yang berwawasan Lingkungan serta mitigasi bencana	Aparatur dan Masyarakat	5.4 KM	936,398,000	Dinas Pekerjaan Umum dan Perumahan Rakyat
1.03.02.2.02.21	Operasi dan Pemeliharaan Jaringan Irigasi Permukaan	Panjang Jaringan Irigasi Permukaan yang Dioperasikan dan Dipelihara				5.4 KM	3,000,000,000	Kab. Lampung Barat, Semua Kecamatan, Semua Kelurahan	Dana Transfer Umum-Dana Alokasi Umum	Memperkuat Infrastruktur Untuk Mendukung Pengembangan Ekonomi Dan Pelayanan Dasar	3. Memantapkan kualitas Infrastruktur Publik yang berwawasan Lingkungan serta mitigasi bencana	Aparatur dan Masyarakat	5.4 KM	28,866,883,000	Dinas Pekerjaan Umum dan Perumahan Rakyat

**Penetapan Rencana Kerja Pemerintah Daerah (RKPD)
Kabupaten Lampung Barat
Tahun 2023**

Kode	Urusan/ Bidang Urusan/ Program/ Kegiatan/ Sub Kegiatan	Indikator Program/ Kegiatan/ Sub Kegiatan	Target Akhir Periode RPJMD	Realisasi Capaian RKPD Tahun 2021	Prakiraan Capaian Target RKPD Tahun 2022	Capaian Kinerja dan Kerangka Pendanaan						Kelompok Sasaran	Prakiraan Maju Rencana Tahun 2024		Perangkat Daerah Penanggung Jawab
						Target 2023	Pagu Indikatif	Lokasi	Sumber Dana	Prioritas			Target	Pagu Indikatif	
										Nasional	Daerah				
1 03 03	PROGRAM PENGELOLAAN DAN PENGEMBANGAN SISTEM PENYEDIAAN AIR MINUM	Persentase Peningkatan Akses Air Bersih	3,00 %		0 %	0,75 %	3,100,000,500						0,75 %	3,100,000,000	
1 03 03 2.01	Pengelolaan dan Pengembangan Sistem Penyediaan Air Minum (SPAM) di Daerah Kabupaten/Kota	Jumlah sambungan rumah yang terlayani SPAM	1500 SR		0 SR	600 SR	3,100,000,500						600 SR	3,100,000,000	
1 03 03 2.01 01	Penyusunan Rencana, Kebijakan, Strategi dan Teknis SPAM	Jumlah Rencana, Kebijakan, Strategi dan Teknis SPAM yang disusun				1 Dokumen	100,000,500	Kab. Lampung Barat, Balik Bukit, Way Mengaku	Dana Transfer Umum-Dana Alokasi Umum	Memperkuat Infrastruktur Untuk Mendukung Pengembangan Ekonomi Dan Pelayanan Dasar	3. Memantapkan kualitas Infrastruktur Publik yang berwawasan Lingkungan serta mitigasi bencana	Aparatur dan Masyarakat	1 Dokumen	100,000,000	Dinas Pekerjaan Umum dan Perumahan Rakyat
1 03 03 2.01 04	Pembangunan SPAM Jaringan Perpipaan di Kawasan Perdesaan	Jumlah sambungan rumah yang terlayani melalui Kegiatan Padat Karya/SPAM Berbasis Masyarakat				1 SR	3,000,000,000	Kab. Lampung Barat, Bandar Negeri Suoh, Tri Mekar Jaya	Dana Transfer Umum-Dana Alokasi Umum Dana Transfer Khusus-Dana Alokasi Khusus Fisik	Memperkuat Infrastruktur Untuk Mendukung Pengembangan Ekonomi Dan Pelayanan Dasar	3. Memantapkan kualitas Infrastruktur Publik yang berwawasan Lingkungan serta mitigasi bencana	Aparatur dan Masyarakat	1 SR	3,000,000,000	Dinas Pekerjaan Umum dan Perumahan Rakyat
1 03 05	PROGRAM PENGELOLAAN DAN PENGEMBANGAN SISTEM AIR LIMBAH	Persentase Peningkatan Pembangunan Sarana dan Prasarana Air limbah	6,72 %		0 %	1,68 %	6,000,000,000						1,68 %	6,000,000,000	
1 03 05 2.01	Pengelolaan dan Pengembangan Sistem Air Limbah Domestik dalam Daerah Kabupaten/Kota	Jumlah penambahan rumah tangga yang terlayani Sanitasi	3600 Rumah Tangga		0 Rumah Tangga	900 Rumah Tangga	6,000,000,000						900 Rumah Tangga	6,000,000,000	
1 03 05 2.01 05	Rehabilitasi/Peningkatan/Perluasan Sistem Pengelolaan Air Limbah Domestik Terpusat Skala Permukiman	Jumlah penambahan rumah tangga yang terlayani melalui optimalisasi SPALD-T Skala Permukiman				500 Rumah Tangga	3,000,000,000	Kab. Lampung Barat, Semua Kecamatan, Semua Kelurahan	Dana Transfer Umum-Dana Alokasi Umum Dana Transfer Khusus-Dana Alokasi Khusus Fisik		3. Memantapkan kualitas Infrastruktur Publik yang berwawasan Lingkungan serta mitigasi bencana	Aparatur dan Masyarakat	500 Rumah Tangga	3,000,000,000	Dinas Pekerjaan Umum dan Perumahan Rakyat
1 03 05 2.01 06	Pembangunan/Penyediaan Sub Sistem Pengolahan Setempat	Jumlah Rumah Tangga yang memiliki Tangki Septik				400 Rumah Tangga	3,000,000,000	Kab. Lampung Barat, Semua Kecamatan, Semua Kelurahan	Dana Transfer Umum-Dana Alokasi Umum Dana Transfer Khusus-Dana Alokasi Khusus Fisik	Memperkuat Infrastruktur Untuk Mendukung Pengembangan Ekonomi Dan Pelayanan Dasar	3. Memantapkan kualitas Infrastruktur Publik yang berwawasan Lingkungan serta mitigasi bencana	Aparatur dan Masyarakat	400 Rumah Tangga	3,000,000,000	Dinas Pekerjaan Umum dan Perumahan Rakyat
1 03 06	PROGRAM PENGELOLAAN DAN PENGEMBANGAN SISTEM DRAINASE	Persentase Peningkatan Saluraan Drainase kondisi baik	100 %		0 %	25 %	4,021,800,000						25 %	2,100,000,000	

**Penetapan Rencana Kerja Pemerintah Daerah (RKPD)
Kabupaten Lampung Barat
Tahun 2023**

Kode	Urusan/ Bidang Urusan/ Program/ Kegiatan/ Sub Kegiatan	Indikator Program/ Kegiatan/ Sub Kegiatan	Target Akhir Periode RPJMD	Realisasi Capaian RKPD Tahun 2021	Prakiraan Capaian Target RKPD Tahun 2022	Capaian Kinerja dan Kerangka Pendanaan						Kelompok Sasaran	Prakiraan Maju Rencana Tahun 2024		Perangkat Daerah Penanggung Jawab
						Target 2023	Pagu Indikatif	Lokasi	Sumber Dana	Prioritas			Target	Pagu Indikatif	
										Nasional	Daerah				
1 03 06 2.01	Pengelolaan dan Pengembangan Sistem Drainase yang Terhubung Langsung dengan Sungai dalam Daerah Kabupaten/Kota	Panjang Saluran Drainase Lingkungan yang Dibangun	10000 M		0 M	2500 M	4,021,800,000						2500 M	2,100,000,000	
1 03 06 2.01 01	Penyusunan Rencana, Kebijakan, Strategi dan Teknis Sistem Drainase Perkotaan	Jumlah Rencana, Kebijakan, Strategi dan Teknis Sistem Drainase Perkotaan yang Disusun				1 Dokumen	100,000,000	Kab. Lampung Barat, Balik Bukit, Way Mengaku	Dana Transfer Umum-Dana Alokasi Umum	Memperkuat Infrastruktur Untuk Mendukung Pengembangan Ekonomi Dan Pelayanan Dasar	3. Memantapkan kualitas Infrastruktur Publik yang berwawasan Lingkungan serta mitigasi bencana	Aparatur dan Masyarakat	1 Dokumen	100,000,000	Dinas Pekerjaan Umum dan Perumahan Rakyat
1 03 06 2.01 05	Pembangunan Sistem Drainase Perkotaan	Panjang Saluran Drainase Perkotaan yang Dibangun				2600 M	3,921,800,000	Kab. Lampung Barat, Semua Kecamatan, Semua Kelurahan	Dana Transfer Umum-Dana Alokasi Umum	Memperkuat Infrastruktur Untuk Mendukung Pengembangan Ekonomi Dan Pelayanan Dasar	3. Memantapkan kualitas Infrastruktur Publik yang berwawasan Lingkungan serta mitigasi bencana	Aparatur dan Masyarakat	2600 M	2,000,000,000	Dinas Pekerjaan Umum dan Perumahan Rakyat
1 03 07	PROGRAM PENGEMBANGAN PERMUKIMAN	Persentase Peningkatan Sistem Jaringan Prasarana dan Sarana Permukiman yang Dibangun di Kawasan Strategis Daerah Kabupaten/Kota	100,00 %		0 %	21,05 %	665,940,000						21,05 %	21,511,000,000	
1 03 07 2.01	Penyelenggaraan Infrastruktur pada Permukiman di Kawasan Strategis Daerah Kabupaten/Kota	Jumlah Sistem Jaringan Prasarana dan Sarana Permukiman yang Dibangun di Kawasan Strategis Daerah Kabupaten/Kota kondisi baik	285 Sistem Jaringan		0 Sistem Jaringan	60 Sistem Jaringan	665,940,000						60 Sistem Jaringan	21,511,000,000	
1 03 07 2.01 01	Pembangunan dan Pengembangan Infrastruktur Kawasan Permukiman di Kawasan Strategis Daerah Kabupaten/Kota	Jumlah Sistem Jaringan Prasarana dan Sarana Permukiman yang Dibangun di Kawasan Strategis Daerah Kabupaten/Kota				232 Sistem Jaringan	665,940,000	Kab. Lampung Barat, Semua Kecamatan, Semua Kelurahan	Dana Transfer Umum-Dana Alokasi Umum	Memperkuat Infrastruktur Untuk Mendukung Pengembangan Ekonomi Dan Pelayanan Dasar	3. Memantapkan kualitas Infrastruktur Publik yang berwawasan Lingkungan serta mitigasi bencana	Aparatur dan Masyarakat	232 Sistem Jaringan	21,000,000,000	Dinas Pekerjaan Umum dan Perumahan Rakyat
1 03 07 2.01 03	Pengawasan dan Pengendalian Infrastruktur Kawasan Permukiman di Kawasan Strategis Daerah Kabupaten/Kota	Jumlah Sistem Jaringan Prasarana dan Sarana Permukiman yang Diawasi dan Dikendalikan di Kawasan Strategis Daerah Kabupaten/Kota				0 Sistem Jaringan	0	Kab. Lampung Barat, Semua Kecamatan, Semua Kelurahan	Dana Transfer Umum-Dana Alokasi Umum		3. Memantapkan kualitas Infrastruktur Publik yang berwawasan Lingkungan serta mitigasi bencana	Aparatur dan Masyarakat	0 Sistem Jaringan	511,000,000	Dinas Pekerjaan Umum dan Perumahan Rakyat
1 03 08	PROGRAM PENATAAN BANGUNAN GEDUNG	Persentase Peningkatan gedung Pemerintah dengan kondisi baik	100 %		0 %	25 %	33,640,000,000						25 %	6,400,000,000	

**Penetapan Rencana Kerja Pemerintah Daerah (RKPD)
Kabupaten Lampung Barat
Tahun 2023**

Kode	Urusan/ Bidang Urusan/ Program/ Kegiatan/ Sub Kegiatan	Indikator Program/ Kegiatan/ Sub Kegiatan	Target Akhir Periode RPJMD	Realisasi Capaian RKPD Tahun 2021	Prakiraan Capaian Target RKPD Tahun 2022	Capaian Kinerja dan Kerangka Pendanaan						Kelompok Sasaran	Prakiraan Maju Rencana Tahun 2024		Perangkat Daerah Penanggung Jawab
						Target 2023	Pagu Indikatif	Lokasi	Sumber Dana	Prioritas			Target	Pagu Indikatif	
										Nasional	Daerah				
1 03 08 2.01	Penyelenggaraan Bangunan Gedung di Wilayah Daerah Kabupaten/Kota, Pemberian Izin Mendirikan Bangunan (IMB) dan Sertifikat Laik Fungsi Bangunan Gedung	Jumlah Rehabilitasi, Renovasi dan Ubahsui Bangunan Gedung untuk Kepentingan Strategis Daerah Kabupaten/Kota	24 Unit		0 Unit	6 Unit	33,640,000,000					6 Unit	6,400,000,000		
1 03 08 2.01 01	Penyelenggaraan Penerbitan Izin Mendirikan Bangunan (IMB), Sertifikat Laik Fungsi (SLF), Peran Tenaga Ahli Bangunan Gedung (TABG), Pendataan Bangunan Gedung, serta Implementasi SIMBG	Jumlah Penyelenggaraan Penerbitan Persyaratan Bangunan Gedung (PBG), Sertifikat Laik Fungsi (SLF), peran Tim Profesi Ahli (TPA), Pendataan Bangunan Gedung, serta Implementasi SIMBG				1 Dokumen	150,000,000	Kab. Lampung Barat, Balik Bukit, Way Mengaku	Dana Transfer Umum-Dana Alokasi Umum	Memperkuat Infrastruktur Untuk Mendukung Pengembangan Ekonomi Dan Pelayanan Dasar	3. Memantapkan kualitas Infrastruktur Publik yang berwawasan Lingkungan serta mitigasi bencana	Aparatur dan Masyarakat	1 Dokumen	150,000,000	Dinas Pekerjaan Umum dan Perumahan Rakyat
1 03 08 2.01 02	Perencanaan, Pembangunan, Pengawasan, dan Pemanfaatan Bangunan Gedung Daerah Kabupaten/Kota	Jumlah Dokumen Perencanaan, Pembangunan, Pengawasan dan Pemanfaatan Bangunan Gedung Daerah Kabupaten/Kota				1 Dokumen	395,000,000	Kab. Lampung Barat, Balik Bukit, Way Mengaku	Dana Transfer Umum-Dana Alokasi Umum	Memperkuat Infrastruktur Untuk Mendukung Pengembangan Ekonomi Dan Pelayanan Dasar		Aparatur dan Masyarakat	1 Dokumen	250,000,000	Dinas Pekerjaan Umum dan Perumahan Rakyat
1 03 08 2.01 12	Rehabilitasi, Renovasi dan Ubahsui Bangunan Gedung untuk Kepentingan Strategis Daerah Kabupaten/Kota	Jumlah Bangunan Gedung untuk Kepentingan Strategis Daerah Kabupaten/Kota yang Dilakukan Rehabilitasi, Renovasi dan Ubahsui				26 Unit	33,095,000,000	Kab. Lampung Barat, Semua Kecamatan, Semua Kelurahan	Dana Transfer Umum-Dana Alokasi Umum	Memperkuat Infrastruktur Untuk Mendukung Pengembangan Ekonomi Dan Pelayanan Dasar	3. Memantapkan kualitas Infrastruktur Publik yang berwawasan Lingkungan serta mitigasi bencana	Aparatur dan Masyarakat	26 Unit	6,000,000,000	Dinas Pekerjaan Umum dan Perumahan Rakyat
1 03 10	PROGRAM PENYELENGGARAAN JALAN	Persentase peningkatan panjang jalan dalam kondisi mantap	5,80 %		0 %	1,45 %	83,239,893,852						1,45 %	63,028,000,000	
1 03 10 2.01	Penyelenggaraan Jalan Kabupaten/Kota	Peningkatan Panjang Jalan kondisi Mantap	42 KM		0 KM	10.5 KM	83,239,893,852						10.5 KM	63,028,000,000	
1 03 10 2.01 01	Penyusunan Rencana, Kebijakan, dan Strategi Pengembangan Jaringan Jalan serta Perencanaan Teknis Penyelenggaraan Jalan dan Jembatan	Jumlah Dokumen Hasil pelaksanaan Advis dan Layanan Teknis, Kajian Kebijakan, Bantuan Teknis, Bimbingan Teknis, Pengelolaan Pengendalian				25 Dokumen	1,686,462,390	Kab. Lampung Barat, Balik Bukit, Way Mengaku	Dana Transfer Umum-Dana Alokasi Umum	Memperkuat Infrastruktur Untuk Mendukung Pengembangan Ekonomi Dan Pelayanan Dasar	3. Memantapkan kualitas Infrastruktur Publik yang berwawasan Lingkungan serta mitigasi bencana	Aparatur dan Masyarakat	25 Dokumen	1,164,000,000	Dinas Pekerjaan Umum dan Perumahan Rakyat
1 03 10 2.01 04	Survey Kondisi Jalan/Jembatan	Jumlah Data dan Informasi Terkait Kondisi Jalan/Jembatan				4 Dokumen	593,919,280	Kab. Lampung Barat, Semua Kecamatan, Semua Kelurahan	Dana Transfer Umum-Dana Alokasi Umum	Memperkuat Infrastruktur Untuk Mendukung Pengembangan Ekonomi Dan Pelayanan Dasar	3. Memantapkan kualitas Infrastruktur Publik yang berwawasan Lingkungan serta mitigasi bencana	Aparatur dan Masyarakat	4 Dokumen	681,000,000	Dinas Pekerjaan Umum dan Perumahan Rakyat

**Penetapan Rencana Kerja Pemerintah Daerah (RKPD)
Kabupaten Lampung Barat
Tahun 2023**

Kode	Urusan/ Bidang Urusan/ Program/ Kegiatan/ Sub Kegiatan	Indikator Program/ Kegiatan/ Sub Kegiatan	Target Akhir Periode RPJMD	Realisasi Capaian RKPD Tahun 2021	Prakiraan Capaian Target RKPD Tahun 2022	Capaian Kinerja dan Kerangka Pendanaan						Kelompok Sasaran	Prakiraan Maju Rencana Tahun 2024		Perangkat Daerah Penanggung Jawab
						Target 2023	Pagu Indikatif	Lokasi	Sumber Dana	Prioritas			Target	Pagu Indikatif	
										Nasional	Daerah				
1.03.10.2.01.05	Pembangunan Jalan	Panjang Jalan yang Dibangun				1.465 KM	8,721,726,000	Kab. Lampung Barat, Semua Kecamatan, Semua Kelurahan	Dana Transfer Umum-Dana Alokasi Umum	Memperkuat Infrastruktur Untuk Mendukung Pengembangan Ekonomi Dan Pelayanan Dasar	3. Memantapkan kualitas Infrastruktur Publik yang berwawasan Lingkungan serta mitigasi bencana	Aparatur dan Masyarakat	1.465 KM	8,627,000,000	Dinas Pekerjaan Umum dan Perumahan Rakyat
1.03.10.2.01.08	Rekonstruksi Jalan	Panjang Jalan yang Dilakukan Rekonstruksi Jalan				7.345 KM	20,408,151,000	Kab. Lampung Barat, Semua Kecamatan, Semua Kelurahan	Dana Transfer Umum-Dana Alokasi Umum	Memperkuat Infrastruktur Untuk Mendukung Pengembangan Ekonomi Dan Pelayanan Dasar	3. Memantapkan kualitas Infrastruktur Publik yang berwawasan Lingkungan serta mitigasi bencana	Aparatur dan Masyarakat	7.345 KM	32,220,000,000	Dinas Pekerjaan Umum dan Perumahan Rakyat
1.03.10.2.01.09	Rehabilitasi Jalan	Panjang Jalan yang Direhabilitasi				4.028 KM	13,909,616,310	Kab. Lampung Barat, Semua Kecamatan, Semua Kelurahan	Dana Transfer Khusus-Dana Alokasi Khusus Fisik	Memperkuat Infrastruktur Untuk Mendukung Pengembangan Ekonomi Dan Pelayanan Dasar	3. Memantapkan kualitas Infrastruktur Publik yang berwawasan Lingkungan serta mitigasi bencana	Aparatur dan Masyarakat	4.028 KM	4,894,000,000	Dinas Pekerjaan Umum dan Perumahan Rakyat
1.03.10.2.01.10	Pemeliharaan Berkala Jalan	Panjang Jalan yang Dilakukan Pemeliharaan Secara Berkala				16 KM	4,604,000,000	Kab. Lampung Barat, Semua Kecamatan, Semua Kelurahan	Dana Transfer Umum-Dana Alokasi Umum	Memperkuat Infrastruktur Untuk Mendukung Pengembangan Ekonomi Dan Pelayanan Dasar	3. Memantapkan kualitas Infrastruktur Publik yang berwawasan Lingkungan serta mitigasi bencana	Aparatur dan Masyarakat	16 KM	0	Dinas Pekerjaan Umum dan Perumahan Rakyat
1.03.10.2.01.11	Pemeliharaan Rutin Jalan	Panjang Jalan yang Dilakukan Pemeliharaan Secara Rutin				160 KM	6,400,000,000	Kab. Lampung Barat, Semua Kecamatan, Semua Kelurahan	Dana Transfer Umum-Dana Alokasi Umum	Memperkuat Infrastruktur Untuk Mendukung Pengembangan Ekonomi Dan Pelayanan Dasar	3. Memantapkan kualitas Infrastruktur Publik yang berwawasan Lingkungan serta mitigasi bencana	Aparatur dan Masyarakat	160 KM	6,720,000,000	Dinas Pekerjaan Umum dan Perumahan Rakyat
1.03.10.2.01.12	Pembangunan Jembatan	Panjang Jembatan yang Dibangun				35 M	6,759,960,000	Kab. Lampung Barat, Semua Kecamatan, Semua Kelurahan	Dana Transfer Umum-Dana Alokasi Umum	Memperkuat Infrastruktur Untuk Mendukung Pengembangan Ekonomi Dan Pelayanan Dasar	3. Memantapkan kualitas Infrastruktur Publik yang berwawasan Lingkungan serta mitigasi bencana	Aparatur dan Masyarakat	35 M	7,095,000,000	Dinas Pekerjaan Umum dan Perumahan Rakyat
1.03.10.2.01.18	Rehabilitasi Jembatan	Panjang Jembatan yang Dilakukan Rehabilitasi				96 M	1,200,000,000	Kab. Lampung Barat, Semua Kecamatan, Semua Kelurahan	Dana Transfer Umum-Dana Alokasi Umum	Memperkuat Infrastruktur Untuk Mendukung Pengembangan Ekonomi Dan Pelayanan Dasar	3. Memantapkan kualitas Infrastruktur Publik yang berwawasan Lingkungan serta mitigasi bencana	Aparatur dan Masyarakat	96 M	1,260,000,000	Dinas Pekerjaan Umum dan Perumahan Rakyat
1.03.10.2.01.21	Penanggulangan Bencana/Tanggap Darurat	Panjang Jalan dan Jembatan yang Terehabilitasi/ Terekonstruksi Akibat Bencana				0 KM	349,999,972	Kab. Lampung Barat, Semua Kecamatan, Semua Kelurahan	Dana Transfer Umum-Dana Alokasi Umum	Memperkuat Infrastruktur Untuk Mendukung Pengembangan Ekonomi Dan Pelayanan Dasar	3. Memantapkan kualitas Infrastruktur Publik yang berwawasan Lingkungan serta mitigasi bencana	Aparatur dan Masyarakat	0 KM	367,000,000	Dinas Pekerjaan Umum dan Perumahan Rakyat

**Penetapan Rencana Kerja Pemerintah Daerah (RKPD)
Kabupaten Lampung Barat
Tahun 2023**

Kode	Urusan/ Bidang Urusan/ Program/ Kegiatan/ Sub Kegiatan	Indikator Program/ Kegiatan/ Sub Kegiatan	Target Akhir Periode RPJMD	Realisasi Capaian RKPD Tahun 2021	Prakiraan Capaian Target RKPD Tahun 2022	Capaian Kinerja dan Kerangka Pendanaan						Kelompok Sasaran	Prakiraan Maju Rencana Tahun 2024		Perangkat Daerah Penanggung Jawab
						Target 2023	Pagu Indikatif	Lokasi	Sumber Dana	Prioritas			Target	Pagu Indikatif	
										Nasional	Daerah				
1 03 10 2.01 25	Rekonstruksi Jalan Strategis Desa	Panjang Jalan Strategis Desa yang Direkonstruksi				9.881 KM	18,606,058,900	Kab. Lampung Barat, Semua Kecamatan, Semua Kelurahan	Dana Transfer Umum-Dana Alokasi Umum		3. Memantapkan kualitas Infrastruktur Publik yang berwawasan Lingkungan serta mitigasi bencana	Aparatur dan Masyarakat	9.881 KM	0	Dinas Pekerjaan Umum dan Perumahan Rakyat
1 03 11	PROGRAM PENGEMBANGAN JASA KONSTRUKSI	Persentase pelaku jasa konstruksi yang patuh dengan peraturan	100 %		0 %	100 %	149,997,000						100 %	150	
1 03 11 2.04	Pengawasan Tertib Usaha, Tertib Penyelenggaraan dan Tertib Pemanfaatan Jasa Konstruksi	Jumlah Dokumen Pengawasan dan Evaluasi Tertib Usaha, Tertib Penyelenggaraan, dan Tertib Pemanfaatan Jasa Konstruksi	4 Laporan		0 Laporan	1 Laporan	149,997,000						1 Laporan	150	
1 03 11 2.04 03	Pengawasan dan Evaluasi Tertib Usaha, Tertib Penyelenggaraan, dan Tertib Pemanfaatan Jasa Konstruksi	Jumlah Dokumen Pengawasan dan Evaluasi Tertib Usaha, Tertib Penyelenggaraan, dan Tertib Pemanfaatan Jasa Konstruksi				1 Laporan	149,997,000	Kab. Lampung Barat, Semua Kecamatan, Semua Kelurahan	Dana Transfer Umum-Dana Alokasi Umum	Memperkuat Infrastruktur Untuk Mendukung Pengembangan Ekonomi Dan Pelayanan Dasar	3. Memantapkan kualitas Infrastruktur Publik yang berwawasan Lingkungan serta mitigasi bencana	Aparatur	1 Laporan	150	Dinas Pekerjaan Umum dan Perumahan Rakyat
1 03 12	PROGRAM PENYELENGGARAAN PENATAAN RUANG	Persentase pemanfaatan ruang sesuai peruntukan	100 %		0 %	100 %	569,698,000						100 %	375,000,000	
1 03 12 2.01	Penetapan Rencana Tata Ruang Wilayah (RTRW) dan Rencana Rinci Tata Ruang (RRTR) Kabupaten/Kota	Jumlah Dokumen Persetujuan Substansi, Evaluasi, Penetapan RTRW dan RRTR Kabupaten/Kota serta terlaksananya sosialisasi peraturan perundang-undangan Bidang Penataan Ruang	9 dokumen		0 dokumen	3 dokumen	569,698,000						3 dokumen	375,000,000	
1 03 12 2.01 01	Pelaksanaan Persetujuan Substansi, Evaluasi, Konsultasi Evaluasi dan Penetapan RTRW Kabupaten/Kota	Jumlah Dokumen Persetujuan Substansi, Evaluasi dan Penetapan RTRW Kabupaten/Kota				1 Dokumen	199,698,500	Kab. Lampung Barat, Balik Bukit, Way Mengaku	Dana Transfer Umum-Dana Alokasi Umum	Memperkuat Infrastruktur Untuk Mendukung Pengembangan Ekonomi Dan Pelayanan Dasar	3. Memantapkan kualitas Infrastruktur Publik yang berwawasan Lingkungan serta mitigasi bencana	Aparatur dan Masyarakat	1 Dokumen	0	Dinas Pekerjaan Umum dan Perumahan Rakyat
1 03 12 2.01 02	Pelaksanaan Persetujuan Substansi, Evaluasi, Konsultasi Evaluasi dan Penetapan RRTR Kabupaten/Kota	Jumlah Dokumen Persetujuan Substansi, Evaluasi dan Penetapan RRTR Kabupaten/Kota				1 Dokumen	250,000,000	Kab. Lampung Barat, Balik Bukit, Way Mengaku	Dana Transfer Umum-Dana Alokasi Umum	Memperkuat Infrastruktur Untuk Mendukung Pengembangan Ekonomi Dan Pelayanan Dasar	3. Memantapkan kualitas Infrastruktur Publik yang berwawasan Lingkungan serta mitigasi bencana	Aparatur dan Masyarakat	1 Dokumen	250,000,000	Dinas Pekerjaan Umum dan Perumahan Rakyat

**Penetapan Rencana Kerja Pemerintah Daerah (RKPD)
Kabupaten Lampung Barat
Tahun 2023**

Kode	Urusan/ Bidang Urusan/ Program/ Kegiatan/ Sub Kegiatan	Indikator Program/ Kegiatan/ Sub Kegiatan	Target Akhir Periode RPJMD	Realisasi Capaian RKPD Tahun 2021	Prakiraan Capaian Target RKPD Tahun 2022	Capaian Kinerja dan Kerangka Pendanaan						Kelompok Sasaran	Prakiraan Maju Rencana Tahun 2024		Perangkat Daerah Penanggung Jawab
						Target 2023	Pagu Indikatif	Lokasi	Sumber Dana	Prioritas			Target	Pagu Indikatif	
										Nasional	Daerah				
1 03 12 2.01 04	Sosialisasi Kebijakan dan Peraturan Perundang-undangan Bidang Penataan Ruang	Jumlah Dokumen Sosialisasi Kebijakan dan Peraturan Perundang-undangan Bidang Penataan ruang				1 Dokumen	119,999,500	Kab. Lampung Barat, Semua Kecamatan, Semua Kelurahan	Dana Transfer Umum-Dana Alokasi Umum	Memperkuat Infrastruktur Untuk Mendukung Pengembangan Ekonomi Dan Pelayanan Dasar	3. Memantapkan kualitas Infrastruktur Publik yang berwawasan Lingkungan serta mitigasi bencana	Aparatur dan Masyarakat	1 Dokumen	125,000,000	Dinas Pekerjaan Umum dan Perumahan Rakyat
1 04	URUSAN PEMERINTAHAN BIDANG PERUMAHAN DAN KAWASAN PERMUKIMAN						5,158,000,000						5,165,900,000		
1 04 02	PROGRAM PENGEMBANGAN PERUMAHAN	Persentase penanganan Rumah korban Bencana / Relokasi program pemerintah	100 %		0 %	25 %	558,000,000						25 %	565,900,000	
1 04 02 2.03	Pembangunan dan Rehabilitasi Rumah Korban Bencana atau Relokasi Program Kabupaten/Kota	Jumlah Rumah bagi Korban Bencana Kabupaten/Kota yang Terbangun	100 Unit Rumah		0 Unit Rumah	25 Unit Rumah	400,000,000						25 Unit Rumah	400,000,000	
1 04 02 2.03 04	Pembangunan Rumah bagi Korban Bencana	Jumlah Rumah bagi Korban Bencana Kabupaten/Kota yang Terbangun				25 Unit Rumah	400,000,000		Dana Transfer Umum-Dana Alokasi Umum	Memperkuat Infrastruktur Untuk Mendukung Pengembangan Ekonomi Dan Pelayanan Dasar	3. Memantapkan kualitas Infrastruktur Publik yang berwawasan Lingkungan serta mitigasi bencana	Aparatur dan Masyarakat	25 Unit Rumah	400,000,000	Dinas Pekerjaan Umum dan Perumahan Rakyat
1 04 02 2.06	Penerbitan Izin Pembangunan dan Pengembangan Perumahan	Jumlah Laporan Hasil Koordinasi dan Sinkronisasi Pengendalian Pembangunan dan Pengembangan Perumahan	60 Laporan		0 Laporan	15 Laporan	158,000,000						15 Laporan	165,900,000	
1 04 02 2.06 03	Koordinasi dan Sinkronisasi Pengendalian Pembangunan dan Pengembangan Perumahan	Jumlah Laporan Hasil Koordinasi dan Sinkronisasi Pengendalian Pembangunan dan Pengembangan Perumahan				15 Laporan	158,000,000	Kab. Lampung Barat, Semua Kecamatan, Semua Kelurahan	Dana Transfer Umum-Dana Alokasi Umum	Memperkuat Infrastruktur Untuk Mendukung Pengembangan Ekonomi Dan Pelayanan Dasar	3. Memantapkan kualitas Infrastruktur Publik yang berwawasan Lingkungan serta mitigasi bencana	Aparatur dan Masyarakat	15 Laporan	165,900,000	Dinas Pekerjaan Umum dan Perumahan Rakyat
1 04 03	PROGRAM KAWASAN PERMUKIMAN	Persentase peningkatan rumah Layak Huni	1,10 %		0 %	0,05 %	4,600,000,000						0,05 %	4,600,000,000	
1 04 03 2.01	Penerbitan Izin Pembangunan dan Pengembangan Kawasan Permukiman	Jumlah Dokumen Rencana Pembangunan dan Pengembangan Kawasan Permukiman dan Permukiman Kumuh yang Tersusun dan/atau Tereview serta Terlegalisasi	4 dokumen		0 dokumen	1 dokumen	400,000,000						1 dokumen	400,000,000	

**Penetapan Rencana Kerja Pemerintah Daerah (RKPD)
Kabupaten Lampung Barat
Tahun 2023**

Kode	Urusan/ Bidang Urusan/ Program/ Kegiatan/ Sub Kegiatan	Indikator Program/ Kegiatan/ Sub Kegiatan	Target Akhir Periode RPJMD	Realisasi Capaian RKPD Tahun 2021	Prakiraan Capaian Target RKPD Tahun 2022	Capaian Kinerja dan Kerangka Pendanaan						Kelompok Sasaran	Prakiraan Maju Rencana Tahun 2024		Perangkat Daerah Penanggung Jawab
						Target 2023	Pagu Indikatif	Lokasi	Sumber Dana	Prioritas			Target	Pagu Indikatif	
										Nasional	Daerah				
1.04.03.2.01.02	Penyusunan dan/atau Review serta Legalisasi Rencana Pembangunan dan Pengembangan Kawasan Permukiman dan Permukiman Kumuh	Jumlah Dokumen Rencana Pembangunan dan Pengembangan Kawasan Permukiman dan Permukiman Kumuh yang Tersusun dan/atau Tereview serta Terlegalisasi				1 Dokumen	400,000,000	Kab. Lampung Barat, Semua Kecamatan, Semua Kelurahan	Dana Transfer Umum-Dana Alokasi Umum		3. Memantapkan kualitas Infrastruktur Publik yang berwawasan Lingkungan serta mitigasi bencana	Aparatur dan Masyarakat	1 Dokumen	400,000,000	Dinas Pekerjaan Umum dan Perumahan Rakyat
1.04.03.2.03	Peningkatan Kualitas Kawasan Permukiman Kumuh dengan Luas di Bawah 10 (Sepuluh) Ha	Jumlah Rumah Tidak Layak Huni yang Diperbaiki	800 Unit Rumah		0 Unit Rumah	200 Unit Rumah	4,200,000,000						200 Unit Rumah	4,200,000,000	
1.04.03.2.03.02	Perbaikan Rumah Tidak Layak Huni	Jumlah Rumah Tidak Layak Huni yang Diperbaiki				200 Unit Rumah	4,200,000,000	Kab. Lampung Barat, Semua Kecamatan, Semua Kelurahan	Dana Transfer Umum-Dana Alokasi Umum		3. Memantapkan kualitas Infrastruktur Publik yang berwawasan Lingkungan serta mitigasi bencana	Aparatur	200 Unit Rumah	4,200,000,000	Dinas Pekerjaan Umum dan Perumahan Rakyat
2	URUSAN PEMERINTAHAN WAJIB YANG TIDAK BERKAITAN DENGAN PELAYANAN DASAR														
2.10	URUSAN PEMERINTAHAN BIDANG PERTANAHAN							1,729,304,000						1,790,000,000	
2.10.04	PROGRAM PENYELESAIAN SENGKETA TANAH GARAPAN	Persentase Kasus yang Tertangani	100 %		0 %	100 %	114,850,000						100 %	90,000,000	
2.10.04.2.01	Penyelesaian Sengketa Tanah Garapan dalam Daerah Kabupaten/Kota	Jumlah Data Sengketa, Konflik dan Perkara dalam 1 (Satu) Daerah Kabupaten/Kota	5 dokumen		0 dokumen	2 dokumen	114,850,000						2 dokumen	90,000,000	
2.10.04.2.01.01	Inventarisasi Sengketa, Konflik, dan Perkara Pertanahan dalam 1 (satu) Daerah Kabupaten/Kota	Jumlah Data Sengketa, Konflik dan Perkara dalam 1 (Satu) Daerah Kabupaten/Kota				2 Dokumen	114,850,000	Kab. Lampung Barat, Semua Kecamatan, Semua Kelurahan	Dana Transfer Umum-Dana Alokasi Umum	Memperkuat Infrastruktur Untuk Mendukung Pengembangan Ekonomi Dan Pelayanan Dasar	3. Memantapkan kualitas Infrastruktur Publik yang berwawasan Lingkungan serta mitigasi bencana	Aparatur dan Masyarakat	2 Dokumen	90,000,000	Dinas Pekerjaan Umum dan Perumahan Rakyat
2.10.05	PROGRAM PENYELESAIAN GANTI KERUGIAN DAN SANTUNAN TANAH UNTUK PEMBANGUNAN	Persentase Penyelesaian Masalah Ganti rugi dan santunan Tanah Untuk Pembangunan oleh pemerintah daerah	100 %		0 %	100 %	693,755,000						100 %	700,000,000	
2.10.05.2.01	Penyelesaian Masalah Ganti Kerugian dan Santunan Tanah untuk Pembangunan oleh Pemerintah Daerah Kabupaten/Kota	Jumlah Dokumen Koordinasi dan Sinkronisasi Penyelesaian Masalah Ganti Kerugian dan Santunan Tanah untuk Pembangunan oleh Pemerintah Daerah Kabupaten/Kota	4 dokumen		0 dokumen	1 dokumen	693,755,000						1 dokumen	700,000,000	

**Penetapan Rencana Kerja Pemerintah Daerah (RKPD)
Kabupaten Lampung Barat
Tahun 2023**

Kode	Urusan/ Bidang Urusan/ Program/ Kegiatan/ Sub Kegiatan	Indikator Program/ Kegiatan/ Sub Kegiatan	Target Akhir Periode RPJMD	Realisasi Capaian RKPD Tahun 2021	Prakiraan Capaian Target RKPD Tahun 2022	Capaian Kinerja dan Kerangka Pendanaan						Kelompok Sasaran	Prakiraan Maju Rencana Tahun 2024		Perangkat Daerah Penanggung Jawab
						Target 2023	Pagu Indikatif	Lokasi	Sumber Dana	Prioritas			Target	Pagu Indikatif	
										Nasional	Daerah				
2 10 05 2.01 02	Koordinasi dan Sinkronisasi Penyelesaian Masalah Ganti Kerugian dan Santunan Tanah untuk Pembangunan oleh Pemerintah Daerah Kabupaten/Kota	Jumlah Dokumen Koordinasi dan Sinkronisasi Penyelesaian Masalah Ganti Kerugian dan Santunan Tanah untuk Pembangunan oleh Pemerintah Daerah Kabupaten/Kota				1 Dokumen	693,755,000	Kab. Lampung Barat, Semua Kecamatan, Semua Kelurahan	Dana Transfer Umum-Dana Alokasi Umum	Memperkuat Infrastruktur Untuk Mendukung Pengembangan Ekonomi Dan Pelayanan Dasar	3. Memantapkan kualitas Infrastruktur Publik yang berwawasan Lingkungan serta mitigasi bencana	Aparatur dan Masyarakat	1 Dokumen	700,000,000	Dinas Pekerjaan Umum dan Perumahan Rakyat
2 10 07	PROGRAM PENETAPAN TANAH ULAYAT	Persentase Survei dan pemetaan Tanah kabupaten	100 %		0 %	100 %	48,970,000						100 %	50,000,000	
2 10 07 2.01	Penetapan Tanah Ulayat yang Lokasinya dalam Daerah Kabupaten/Kota	Jumlah Laporan Survei dan Pemetaan Batas Tanah Ulayat dalam 1 (Satu) Daerah Kabupaten/Kota	2000 Laporan		0 Laporan	500 Laporan	48,970,000						500 Laporan	50,000,000	
2 10 07 2.01 01	Koordinasi dan Sinkronisasi Survei dan Pemetaan Batas Tanah Ulayat dalam 1 (satu) Daerah Kabupaten/Kota	Jumlah Laporan Survei dan Pemetaan Batas Tanah Ulayat dalam 1 (Satu) Daerah Kabupaten/Kota				500 Laporan	48,970,000	Kab. Lampung Barat, Semua Kecamatan, Semua Kelurahan	Dana Transfer Umum-Dana Alokasi Umum		3. Memantapkan kualitas Infrastruktur Publik yang berwawasan Lingkungan serta mitigasi bencana	Aparatur dan Masyarakat	500 Laporan	50,000,000	Dinas Pekerjaan Umum dan Perumahan Rakyat
2 10 08	PROGRAM PENGELOLAAN TANAH KOSONG	Persentase Koordinasi, Sinkronisasi dan inventarisasi penyelesaian tanah kosong	100 %		0 %	100 %	871,729,000						100 %	950,000,000	
2 10 08 2.01	Penyelesaian Masalah Tanah Kosong	Jumlah Laporan Koordinasi dalam rangka Penyelesaian Tanah Kosong	5000 Laporan		0 Laporan	2000 Laporan	266,570,000						2000 Laporan	150,000,000	
2 10 08 2.01 01	Koordinasi dan Sinkronisasi Penyelesaian Tanah Kosong di dalam 1 (satu) Daerah Kabupaten/Kota	Jumlah Laporan Koordinasi dalam rangka Penyelesaian Tanah Kosong				2000 Laporan	266,570,000	Kab. Lampung Barat, Semua Kecamatan, Semua Kelurahan	Dana Transfer Umum-Dana Alokasi Umum		3. Memantapkan kualitas Infrastruktur Publik yang berwawasan Lingkungan serta mitigasi bencana	Aparatur dan Masyarakat	2000 Laporan	150,000,000	Dinas Pekerjaan Umum dan Perumahan Rakyat
2 10 08 2.02	Inventarisasi dan Pemanfaatan Tanah Kosong	Jumlah Laporan Tanah Kosong dalam 1 (Satu) Kabupaten/Kota yang Diinventarisasi.	1750 Laporan		0 Laporan	500 Laporan	605,159,000						500 Laporan	800,000,000	
2 10 08 2.02 01	Pelaksanaan Inventarisasi Tanah Kosong	Jumlah Laporan Tanah Kosong dalam 1 (Satu) Kabupaten/Kota yang Diinventarisasi.				500 Laporan	605,159,000	Kab. Lampung Barat, Semua Kecamatan, Semua Kelurahan	Dana Transfer Umum-Dana Alokasi Umum	Memperkuat Infrastruktur Untuk Mendukung Pengembangan Ekonomi Dan Pelayanan Dasar	3. Memantapkan kualitas Infrastruktur Publik yang berwawasan Lingkungan serta mitigasi bencana	Aparatur dan Masyarakat	500 Laporan	800,000,000	Dinas Pekerjaan Umum dan Perumahan Rakyat
1	URUSAN PEMERINTAHAN WAJIB YANG BERKAITAN DENGAN PELAYANAN DASAR														
1 05	URUSAN PEMERINTAHAN BIDANG KETENTERAMAN DAN KETERTIBAN UMUM SERTA PERLINDUNGAN MASYARAKAT							14,368,085,800						19,925,137,950	

**Penetapan Rencana Kerja Pemerintah Daerah (RKPD)
Kabupaten Lampung Barat
Tahun 2023**

Kode	Urusan/ Bidang Urusan/ Program/ Kegiatan/ Sub Kegiatan	Indikator Program/ Kegiatan/ Sub Kegiatan	Target Akhir Periode RPJMD	Realisasi Capaian RKPD Tahun 2021	Prakiraan Capaian Target RKPD Tahun 2022	Capaian Kinerja dan Kerangka Pendanaan						Kelompok Sasaran	Prakiraan Maju Rencana Tahun 2024		Perangkat Daerah Penanggung Jawab
						Target 2023	Pagu Indikatif	Lokasi	Sumber Dana	Prioritas			Target	Pagu Indikatif	
										Nasional	Daerah				
1 05 01	PROGRAM PENUNJANG URUSAN PEMERINTAHAN DAERAH KABUPATEN/KOTA	Nilai SAKIP Perangkat Daerah Satpol PP dan Damkar	%		%	78,80 %	9,206,322,500						78,80 %	11,451,590,000	
1 05 01	Perencanaan, Penganggaran, dan Evaluasi Kinerja Perangkat Daerah	Jumlah dokumen Penganggaran Daerah yang disusun Jumlah Laporan Capaian Kinerja dan Ikhtisar Realisasi Kinerja SKPD dan Laporan Hasil Koordinasi Penyusunan Laporan Capaian Kinerja dan Ikhtisar Realisasi Kinerja SKPD Jumlah Laporan Evaluasi Kinerja Perangkat Daerah	16 Dokumen 38 Dokumen 52 Laporan		0 Dokumen 0 Dokumen 0 Laporan	4 Dokumen 11 Dokumen 12 Laporan	49,865,000						4 Dokumen 11 Dokumen 12 Laporan	91,790,000	
1 05 01	2.01 01	Penyusunan Dokumen Perencanaan Perangkat Daerah				11 Dokumen	13,790,000	Kab. Lampung Barat, Balik Bukit, Way Mengaku	Dana Transfer Umum- Dana Alokasi Umum		5. Peningkatan kualitas aparatur yang profesional, Tata Kelola Pemerintahan yang baik dan Stabilitas Kamtibmas	Aparatur	11 Dokumen	14,790,000	Satuan Polisi Pamong Praja, Pemadam Kebakaran dan Penyelamatan
1 05 01	2.01 02	Koordinasi dan Penyusunan Dokumen RKA-SKPD				1 Dokumen	3,190,000	Kab. Lampung Barat, Balik Bukit, Way Mengaku	Dana Transfer Umum- Dana Alokasi Umum		5. Peningkatan kualitas aparatur yang profesional, Tata Kelola Pemerintahan yang baik dan Stabilitas Kamtibmas	Aparatur	1 Dokumen	5,000,000	Satuan Polisi Pamong Praja, Pemadam Kebakaran dan Penyelamatan
1 05 01	2.01 03	Koordinasi dan Penyusunan Dokumen Perubahan RKA-SKPD				1 Dokumen	3,080,000	Semua Kab/Kota, Semua Kecamatan, Semua Kelurahan	Dana Transfer Umum- Dana Alokasi Umum		5. Peningkatan kualitas aparatur yang profesional, Tata Kelola Pemerintahan yang baik dan Stabilitas Kamtibmas	Aparatur	1 Dokumen	5,000,000	Satuan Polisi Pamong Praja, Pemadam Kebakaran dan Penyelamatan
1 05 01	2.01 04	Koordinasi dan Penyusunan DPA-SKPD				1 Dokumen	3,190,000	Kab. Lampung Barat, Balik Bukit, Way Mengaku	Dana Transfer Umum- Dana Alokasi Umum		5. Peningkatan kualitas aparatur yang profesional, Tata Kelola Pemerintahan yang baik dan Stabilitas Kamtibmas	Aparatur	1 Dokumen	5,000,000	Satuan Polisi Pamong Praja, Pemadam Kebakaran dan Penyelamatan

**Penetapan Rencana Kerja Pemerintah Daerah (RKPD)
Kabupaten Lampung Barat
Tahun 2023**

Kode	Urusan/ Bidang Urusan/ Program/ Kegiatan/ Sub Kegiatan	Indikator Program/ Kegiatan/ Sub Kegiatan	Target Akhir Periode RPJMD	Realisasi Capaian RKPD Tahun 2021	Prakiraan Capaian Target RKPD Tahun 2022	Capaian Kinerja dan Kerangka Pendanaan						Kelompok Sasaran	Prakiraan Maju Rencana Tahun 2024		Perangkat Daerah Penanggung Jawab
						Target 2023	Pagu Indikatif	Lokasi	Sumber Dana	Prioritas			Target	Pagu Indikatif	
										Nasional	Daerah				
1 05 01 2.01 05	Koordinasi dan Penyusunan Perubahan DPA- SKPD	Jumlah Dokumen Perubahan DPA-SKPD dan Laporan Hasil Koordinasi Penyusunan Dokumen Perubahan DPA-SKPD				1 Dokumen	3,080,000	Kab. Lampung Barat, Balik Bukit, Way Mengaku	Dana Transfer Umum- Dana Alokasi Umum		5. Peningkatan kualitas aparatur yang profesional, Tata Kelola Pemerintahan yang baik dan Stabilitas Kamtibmas	Aparatur	1 Dokumen	5,000,000	Satuan Polisi Pamong Praja, Pemadam Kebakaran dan Penyelamatan
1 05 01 2.01 06	Koordinasi dan Penyusunan Laporan Capaian Kinerja dan Ikhtisar Realisasi Kinerja SKPD	Jumlah Laporan Capaian Kinerja dan Ikhtisar Realisasi Kinerja SKPD dan Laporan Hasil Koordinasi Penyusunan Laporan Capaian Kinerja dan Ikhtisar Realisasi Kinerja SKPD				2 Laporan	1,335,000	Kab. Lampung Barat, Balik Bukit, Way Mengaku	Dana Transfer Umum- Dana Alokasi Umum		5. Peningkatan kualitas aparatur yang profesional, Tata Kelola Pemerintahan yang baik dan Stabilitas Kamtibmas	Aparatur	2 Laporan	5,000,000	Satuan Polisi Pamong Praja, Pemadam Kebakaran dan Penyelamatan
1 05 01 2.01 07	Evaluasi Kinerja Perangkat Daerah	Jumlah Laporan Evaluasi Kinerja Perangkat Daerah				12 Laporan	22,200,000	Kab. Lampung Barat, Balik Bukit, Way Mengaku	Dana Transfer Umum- Dana Alokasi Umum		5. Peningkatan kualitas aparatur yang profesional, Tata Kelola Pemerintahan yang baik dan Stabilitas Kamtibmas	Aparatur	12 Laporan	52,000,000	Satuan Polisi Pamong Praja, Pemadam Kebakaran dan Penyelamatan
1 05 01 2.02	Administrasi Keuangan Perangkat Daerah	Jumlah Dokumen Pelaporan dan Analisis Prognosis Realisasi Anggaran Jumlah Laporan Keuangan Akhir Tahun SKPD dan Laporan Hasil Koordinasi Penyusunan Jumlah Laporan Keuangan Bulanan/Triwulanan/ Semesteran SKPD dan Laporan Koordinasi Penyusunan Laporan Keuangan Bulanan/Triwulanan/Semesteran SKPD Jumlah Orang yang Menerima Gaji dan Tunjangan ASN	8 Dokumen	0 Dokumen	2 Dokumen	1 Laporan	18 Laporan	99 Orang	8,257,596,500				2 Dokumen 1 Laporan 18 Laporan 99 Orang	9,820,000,000	
1 05 01 2.02 01	Penyediaan Gaji dan Tunjangan ASN	Jumlah Orang yang Menerima Gaji dan Tunjangan ASN				99 Orang/bulan	8,244,736,500	Kab. Lampung Barat, Semua Kecamatan, Semua Kelurahan	Dana Transfer Umum- Dana Alokasi Umum	Meningkatkan Sumber Daya Manusia Yang Berkualitas Dan Berdaya Saing	5. Peningkatan kualitas aparatur yang profesional, Tata Kelola Pemerintahan yang baik dan Stabilitas Kamtibmas	Aparatur	99 Orang/bulan	9,800,000,000	Satuan Polisi Pamong Praja, Pemadam Kebakaran dan Penyelamatan
1 05 01 2.02 05	Koordinasi dan Penyusunan Laporan Keuangan Akhir Tahun SKPD	Jumlah Laporan Keuangan Akhir Tahun SKPD dan Laporan Hasil Koordinasi Penyusunan Laporan Keuangan Akhir Tahun SKPD				1 Laporan	2,150,000	Kab. Lampung Barat, Balik Bukit, Way Mengaku	Dana Transfer Umum- Dana Alokasi Umum	Meningkatkan Sumber Daya Manusia Yang Berkualitas Dan Berdaya Saing	5. Peningkatan kualitas aparatur yang profesional, Tata Kelola Pemerintahan yang baik dan Stabilitas Kamtibmas	Aparatur	1 Laporan	5,000,000	Satuan Polisi Pamong Praja, Pemadam Kebakaran dan Penyelamatan

**Penetapan Rencana Kerja Pemerintah Daerah (RKPD)
Kabupaten Lampung Barat
Tahun 2023**

Kode	Urusan/ Bidang Urusan/ Program/ Kegiatan/ Sub Kegiatan	Indikator Program/ Kegiatan/ Sub Kegiatan	Target Akhir Periode RPJMD	Realisasi Capaian RKPD Tahun 2021	Prakiraan Capaian Target RKPD Tahun 2022	Capaian Kinerja dan Kerangka Pendanaan						Kelompok Sasaran	Prakiraan Maju Rencana Tahun 2024		Perangkat Daerah Penanggung Jawab
						Target 2023	Pagu Indikatif	Lokasi	Sumber Dana	Prioritas			Target	Pagu Indikatif	
										Nasional	Daerah				
1.05.01.2.02.07	Koordinasi dan Penyusunan Laporan Keuangan Bulanan/ Triwulanan/ Semesteran SKPD	Jumlah Laporan Keuangan Bulanan/ Triwulanan/ Semesteran SKPD dan Laporan Koordinasi Penyusunan Laporan Keuangan Bulanan/Triwulanan/Semesteran SKPD				18 Laporan	9,180,000	Kab. Lampung Barat, Balik Bukit, Way Mengaku	Dana Transfer Umum-Dana Alokasi Umum	Meningkatkan Sumber Daya Manusia Yang Berkualitas Dan Berdaya Saing	5. Peningkatan kualitas aparatur yang profesional, Tata Kelola Pemerintahan yang baik dan Stabilitas Kamtibmas	Aparatur	18 Laporan	10,000,000	Satuan Polisi Pamong Praja, Pemadam Kebakaran dan Penyelamatan
1.05.01.2.02.08	Penyusunan Pelaporan dan Analisis Prognosis Realisasi Anggaran	Jumlah Dokumen Pelaporan dan Analisis Prognosis Realisasi Anggaran				2 Dokumen	1,530,000	Kab. Lampung Barat, Balik Bukit, Way Mengaku	Dana Transfer Umum-Dana Alokasi Umum	Meningkatkan Sumber Daya Manusia Yang Berkualitas Dan Berdaya Saing	5. Peningkatan kualitas aparatur yang profesional, Tata Kelola Pemerintahan yang baik dan Stabilitas Kamtibmas	Aparatur	2 Dokumen	5,000,000	Satuan Polisi Pamong Praja, Pemadam Kebakaran dan Penyelamatan
1.05.01.2.05	Administrasi Kepegawaian Perangkat Daerah	Jumlah Dokumen Monitoring, Evaluasi, dan Penilaian Kinerja Pegawai Jumlah Paket Pakaian Dinas beserta Atribut Kelengkapannya Jumlah Pegawai Berdasarkan Tugas dan Fungsi yang Mengikuti Pendidikan dan Pelatihan	16 Dokumen 4 Paket 32 Orang	0 Dokumen 0 Paket 0 Orang	4 Dokumen 2 Paket 3 Orang		424,632,000						4 Dokumen 2 Paket 3 Orang	686,000,000	
1.05.01.2.05.02	Pengadaan Pakaian Dinas beserta Atribut Kelengkapannya	Jumlah Paket Pakaian Dinas beserta Atribut Kelengkapan				2 Paket	393,012,000	Kab. Lampung Barat, Balik Bukit, Way Mengaku	Dana Transfer Umum-Dana Alokasi Umum	Meningkatkan Sumber Daya Manusia Yang Berkualitas Dan Berdaya Saing	5. Peningkatan kualitas aparatur yang profesional, Tata Kelola Pemerintahan yang baik dan Stabilitas Kamtibmas	Aparatur Satpol PP dan Damkar	2 Paket	550,000,000	Satuan Polisi Pamong Praja, Pemadam Kebakaran dan Penyelamatan
1.05.01.2.05.05	Monitoring, Evaluasi, dan Penilaian Kinerja Pegawai	Jumlah Dokumen Monitoring, Evaluasi, dan Penilaian Kinerja Pegawai				4 Dokumen	9,120,000	Kab. Lampung Barat, Balik Bukit, Way Mengaku	Dana Transfer Umum-Dana Alokasi Umum	Meningkatkan Sumber Daya Manusia Yang Berkualitas Dan Berdaya Saing	5. Peningkatan kualitas aparatur yang profesional, Tata Kelola Pemerintahan yang baik dan Stabilitas Kamtibmas	Aparatur Satpol PP dan Damkar	4 Dokumen	38,000,000	Satuan Polisi Pamong Praja, Pemadam Kebakaran dan Penyelamatan
1.05.01.2.05.09	Pendidikan dan Pelatihan Pegawai Berdasarkan Tugas dan Fungsi	Jumlah Pegawai Berdasarkan Tugas dan Fungsi yang Mengikuti Pendidikan dan Pelatihan				3 Orang	22,500,000	Kab. Lampung Barat, Balik Bukit, Way Mengaku	Dana Transfer Umum-Dana Alokasi Umum	Meningkatkan Sumber Daya Manusia Yang Berkualitas Dan Berdaya Saing	5. Peningkatan kualitas aparatur yang profesional, Tata Kelola Pemerintahan yang baik dan Stabilitas Kamtibmas	Aparatur Satpol PP dan Damkar	3 Orang	98,000,000	Satuan Polisi Pamong Praja, Pemadam Kebakaran dan Penyelamatan

**Penetapan Rencana Kerja Pemerintah Daerah (RKPD)
Kabupaten Lampung Barat
Tahun 2023**

Kode	Urusan/ Bidang Urusan/ Program/ Kegiatan/ Sub Kegiatan	Indikator Program/ Kegiatan/ Sub Kegiatan	Target Akhir Periode RPJMD	Realisasi Capaian RKPD Tahun 2021	Prakiraan Capaian Target RKPD Tahun 2022	Capaian Kinerja dan Kerangka Pendanaan						Kelompok Sasaran	Prakiraan Maju Rencana Tahun 2024		Perangkat Daerah Penanggung Jawab
						Target 2023	Pagu Indikatif	Lokasi	Sumber Dana	Prioritas			Target	Pagu Indikatif	
										Nasional	Daerah				
1.05.01.2.06	Administrasi Umum Perangkat Daerah	Jumlah Dokumen Bahan Bacaan dan Peraturan Perundang- Undangan yang Disediakan Jumlah Laporan Fasilitasi Kunjungan Tamu Jumlah Laporan Penyelenggaraan Rapat Koordinasi dan Konsultasi SKPD Jumlah Paket Barang Cetakan dan Penggandaan Jumlah Paket Komponen Instalasi Listrik/Penerangan Bangunan Kantor yang Disediakan	48 Dokumen 48 Laporan 96 Laporan 8 Paket 1 Paket		0 Dokumen 0 Laporan 0 Laporan 0 Paket 0 Paket	12 Dokumen 12 Laporan 10 Laporan 2 Paket 1 Paket	104,161,000						12 Dokumen 12 Laporan 10 Laporan 2 Paket 1 Paket	170,800,000	
1.05.01.2.06.01	Penyediaan Komponen Instalasi Listrik/Penerangan Bangunan Kantor	Jumlah Paket Komponen Instalasi Listrik/Penerangan Bangunan Kantor yang Disediakan				1 Paket	8,180,600	Kab. Lampung Barat, Balik Bukit, Way Mengaku	Dana Transfer Umum- Dana Alokasi Umum	Meningkatkan Sumber Daya Manusia Yang Berkualitas Dan Berdaya Saing	5. Peningkatan kualitas aparatur yang profesional, Tata Kelola Pemerintahan yang baik dan Stabilitas Kamtibmas	Aparatur	1 Paket	18,000,000	Satuan Polisi Pamong Praja, Pemadam Kebakaran dan Penyelamatan
1.05.01.2.06.05	Penyediaan Barang Cetakan dan Penggandaan	Jumlah Paket Barang Cetakan dan Penggandaan yang Disediakan				2 Paket	25,080,000	Kab. Lampung Barat, Balik Bukit, Way Mengaku	Dana Transfer Umum- Dana Alokasi Umum	Meningkatkan Sumber Daya Manusia Yang Berkualitas Dan Berdaya Saing	5. Peningkatan kualitas aparatur yang profesional, Tata Kelola Pemerintahan yang baik dan Stabilitas Kamtibmas	Aparatur	2 Paket	30,000,000	Satuan Polisi Pamong Praja, Pemadam Kebakaran dan Penyelamatan
1.05.01.2.06.06	Penyediaan Bahan Bacaan dan Peraturan Perundang-undangan	Jumlah Dokumen Bahan Bacaan dan Peraturan Perundang- Undangan yang Disediakan				12 Dokumen	6,480,000	Kab. Lampung Barat, Balik Bukit, Way Mengaku	Dana Transfer Umum- Dana Alokasi Umum	Meningkatkan Sumber Daya Manusia Yang Berkualitas Dan Berdaya Saing	5. Peningkatan kualitas aparatur yang profesional, Tata Kelola Pemerintahan yang baik dan Stabilitas Kamtibmas	Aparatur	12 Dokumen	12,800,000	Satuan Polisi Pamong Praja, Pemadam Kebakaran dan Penyelamatan
1.05.01.2.06.08	Fasilitasi Kunjungan Tamu	Jumlah Laporan Fasilitasi Kunjungan Tamu				12 Laporan	4,666,400	Kab. Lampung Barat, Balik Bukit, Way Mengaku	Dana Transfer Umum- Dana Alokasi Umum	Meningkatkan Sumber Daya Manusia Yang Berkualitas Dan Berdaya Saing	5. Peningkatan kualitas aparatur yang profesional, Tata Kelola Pemerintahan yang baik dan Stabilitas Kamtibmas	Aparatur	12 Laporan	15,000,000	Satuan Polisi Pamong Praja, Pemadam Kebakaran dan Penyelamatan

**Penetapan Rencana Kerja Pemerintah Daerah (RKPD)
Kabupaten Lampung Barat
Tahun 2023**

Kode	Urusan/ Bidang Urusan/ Program/ Kegiatan/ Sub Kegiatan	Indikator Program/ Kegiatan/ Sub Kegiatan	Target Akhir Periode RPJMD	Realisasi Capaian RKPD Tahun 2021	Prakiraan Capaian Target RKPD Tahun 2022	Capaian Kinerja dan Kerangka Pendanaan						Kelompok Sasaran	Prakiraan Maju Rencana Tahun 2024		Perangkat Daerah Penanggung Jawab
						Target 2023	Pagu Indikatif	Lokasi	Sumber Dana	Prioritas			Target	Pagu Indikatif	
										Nasional	Daerah				
1 05 01 2.06 09	Penyelenggaraan Rapat Koordinasi dan Konsultasi SKPD	Jumlah Laporan Penyelenggaraan Rapat Koordinasi dan Konsultasi SKPD				10 Laporan	59,754,000	Semua Kab/Kota, Semua Kecamatan, Semua Kelurahan	Dana Transfer Umum- Dana Alokasi Umum	Meningkatkan Sumber Daya Manusia Yang Berkualitas Dan Berdaya Saing	5. Peningkatan kualitas aparatur yang profesional, Tata Kelola Pemerintahan yang baik dan Stabilitas Kamtibmas	Aparatur	10 Laporan	95,000,000	Satuan Polisi Pamong Praja, Pemadam Kebakaran dan Penyelamatan
1 05 01 2.07	Pengadaan Barang Milik Daerah Penunjang Urusan Pemerintah Daerah	Jumlah Paket Mebel yang Disediakan Jumlah Unit Sarana dan Prasarana Pendukung Gedung Kantor atau Bangunan Lainnya yang Disediakan	Unit Unit		Unit Unit	8 Unit 2 Unit	33,200,000						8 Unit 2 Unit	93,000,000	
1 05 01 2.07 05	Pengadaan Mebel	Jumlah Paket Mebel yang Disediakan				8 Unit	11,700,000	Kab. Lampung Barat, Balik Bukit, Way Mengaku	Dana Transfer Umum- Dana Alokasi Umum			Aparatur	8 Unit	25,000,000	Satuan Polisi Pamong Praja, Pemadam Kebakaran dan Penyelamatan
1 05 01 2.07 11	Pengadaan Sarana dan Prasarana Pendukung Gedung Kantor atau Bangunan Lainnya	Jumlah Unit Sarana dan Prasarana Pendukung Gedung Kantor atau Bangunan Lainnya yang Disediakan				2 Unit	21,500,000	Kab. Lampung Barat, Balik Bukit, Way Mengaku	Dana Transfer Umum- Dana Alokasi Umum		5. Peningkatan kualitas aparatur yang profesional, Tata Kelola Pemerintahan yang baik dan Stabilitas Kamtibmas	Aparatur	2 Unit	68,000,000	Satuan Polisi Pamong Praja, Pemadam Kebakaran dan Penyelamatan
1 05 01 2.08	Penyediaan Jasa Penunjang Urusan Pemerintahan Daerah	Jumlah Laporan Penyediaan Jasa Komunikasi, Sumber Daya Air dan Listrik yang Disediakan Jumlah Laporan Penyediaan Jasa Pelayanan Umum Kantor yang Disediakan Jumlah Laporan Penyediaan Jasa Surat Menyurat	48 Laporan 48 Laporan 48 Laporan		0 Laporan 0 Laporan 0 Laporan	12 Laporan 12 Laporan 12 Laporan	132,507,000						12 Laporan 12 Laporan 12 Laporan	219,500,000	
1 05 01 2.08 01	Penyediaan Jasa Surat Menyurat	Jumlah Laporan Penyediaan Jasa Surat Menyurat				12 Laporan	1,700,000	Kab. Lampung Barat, Balik Bukit, Way Mengaku	Dana Transfer Umum- Dana Alokasi Umum		5. Peningkatan kualitas aparatur yang profesional, Tata Kelola Pemerintahan yang baik dan Stabilitas Kamtibmas	Aparatur	12 Laporan	2,500,000	Satuan Polisi Pamong Praja, Pemadam Kebakaran dan Penyelamatan
1 05 01 2.08 02	Penyediaan Jasa Komunikasi, Sumber Daya Air dan Listrik	Jumlah Laporan Penyediaan Jasa Komunikasi, Sumber Daya Air dan Listrik yang Disediakan				12 Laporan	15,740,000	Kab. Lampung Barat, Balik Bukit, Way Mengaku	Dana Transfer Umum- Dana Alokasi Umum		5. Peningkatan kualitas aparatur yang profesional, Tata Kelola Pemerintahan yang baik dan Stabilitas Kamtibmas	Aparatur	12 Laporan	22,000,000	Satuan Polisi Pamong Praja, Pemadam Kebakaran dan Penyelamatan

**Penetapan Rencana Kerja Pemerintah Daerah (RKPD)
Kabupaten Lampung Barat
Tahun 2023**

Kode	Urusan/ Bidang Urusan/ Program/ Kegiatan/ Sub Kegiatan	Indikator Program/ Kegiatan/ Sub Kegiatan	Target Akhir Periode RPJMD	Realisasi Capaian RKPD Tahun 2021	Prakiraan Capaian Target RKPD Tahun 2022	Capaian Kinerja dan Kerangka Pendanaan						Kelompok Sasaran	Prakiraan Maju Rencana Tahun 2024		Perangkat Daerah Penanggung Jawab
						Target 2023	Pagu Indikatif	Lokasi	Sumber Dana	Prioritas			Target	Pagu Indikatif	
										Nasional	Daerah				
1 05 01 2.08 04	Penyediaan Jasa Pelayanan Umum Kantor	Jumlah Laporan Penyediaan Jasa Pelayanan Umum Kantor yang Disediakan				12 Laporan	115,067,000	Kab. Lampung Barat, Balik Bukit, Way Mengaku	Dana Transfer Umum-Dana Alokasi Umum	5. Peningkatan kualitas aparatur yang profesional, Tata Kelola Pemerintahan yang baik dan Stabilitas Kamtibmas	Aparatur	12 Laporan	195,000,000	Satuan Polisi Pamong Praja, Pemadam Kebakaran dan Penyelamatan	
1 05 01 2.09	Pemeliharaan Barang Milik Daerah Penunjang Urusan Pemerintahan Daerah	Jumlah Kendaraan Dinas Operasional Atau Lapangan Yang dipelihara yang dibayarkan Pajak dan Perizinannya Jumlah sarana dan Prasarana Gedung Kantor atau bangunan Lainnya yang dipelihara dan direhabilitasi	Unit Unit		Unit Unit	10 Unit 2 Unit	204,361,000					10 Unit 2 Unit	370,500,000		
1 05 01 2.09 02	Penyediaan Jasa Pemeliharaan, Biaya Pemeliharaan, Pajak dan Perizinan Kendaraan Dinas Operasional atau Lapangan	Jumlah Kendaraan Dinas Operasional atau Lapangan yang Dipelihara dan dibayarkan Pajak dan Perizinannya				10 Unit	184,361,000	Kab. Lampung Barat, Balik Bukit, Way Mengaku	Dana Transfer Umum-Dana Alokasi Umum	Meningkatkan Sumber Daya Manusia Yang Berkualitas Dan Berdaya Saing	Aparatur	10 Unit	245,500,000	Satuan Polisi Pamong Praja, Pemadam Kebakaran dan Penyelamatan	
1 05 01 2.09 10	Pemeliharaan/Rehabilitasi Sarana dan Prasarana Gedung Kantor atau Bangunan Lainnya	Jumlah Sarana dan Prasarana Gedung Kantor atau Bangunan Lainnya yang Dipelihara/Direhabilitasi				2 Unit	20,000,000	Kab. Lampung Barat, Balik Bukit, Way Mengaku	Dana Transfer Umum-Dana Alokasi Umum	Meningkatkan Sumber Daya Manusia Yang Berkualitas Dan Berdaya Saing	Aparatur	2 Unit	125,000,000	Satuan Polisi Pamong Praja, Pemadam Kebakaran dan Penyelamatan	
1 05 02	PROGRAM PENINGKATAN KETENTERAMAN DAN KETERTIBAN UMUM	Persentase Peningkatan Ketenteraman, Ketertiban Umum dan Keindahan (K3) yang terselesaikan	100,00 %		0 %	100,00 %	2,792,372,000					100,00 %	5,213,779,300		

**Penetapan Rencana Kerja Pemerintah Daerah (RKPD)
Kabupaten Lampung Barat
Tahun 2023**

Kode	Urusan/ Bidang Urusan/ Program/ Kegiatan/ Sub Kegiatan	Indikator Program/ Kegiatan/ Sub Kegiatan	Target Akhir Periode RPJMD	Realisasi Capaian RKPD Tahun 2021	Prakiraan Capaian Target RKPD Tahun 2022	Capaian Kinerja dan Kerangka Pendanaan						Kelompok Sasaran	Prakiraan Maju Rencana Tahun 2024		Perangkat Daerah Penanggung Jawab
						Target 2023	Pagu Indikatif	Lokasi	Sumber Dana	Prioritas			Target	Pagu Indikatif	
										Nasional	Daerah				
1 05 02 2.01	Penanganan Gangguan Ketenteraman dan Ketertiban Umum dalam 1 (Satu) Daerah Kabupaten/Kota	Jumlah Dokumen Hasil Pelaksanaan Kerja Sama antar Lembaga dan Kemitraan dalam Teknik Pencegahan Kejahatan Jumlah Dokumen Hasil Pelaksanaan Koordinasi Penyelenggaraan Ketenteraman, Ketertiban Umum dan Perlindungan Masyarakat Tingkat Kabupaten/Kota Jumlah Dokumen yang Memuat Hasil Pemberdayaan Perlindungan Masyarakat dalam rangka Ketenteraman dan Ketertiban Umum Jumlah Kasus Gangguan Ketenteraman dan Ketertiban Umum yang Dicegah Melalui Deteksi Dini dan Cegah Dini, Pembinaan dan Penyuluhan, Pelaksanaan Patroli, Pengamanan, dan Pengawasan Jumlah SDM Satuan Polisi Pamong praja dan Satuan Perlindungan Masyarakat yang Ditingkatkan Kapasitasnya	Dokumen Dokumen Dokumen 275 Kasus 1240 Orang		Dokumen Dokumen Dokumen 0 Kasus 0 Orang	1 Dokumen 2 Dokumen 1 Dokumen 90 Kasus 465 Orang	2,520,314,000						1 Dokumen 2 Dokumen 1 Dokumen 90 Kasus 465 Orang	4,745,729,300	
1 05 02 2.01 01	Pencegahan Gangguan Ketenteraman dan Ketertiban Umum Melalui Deteksi Dini dan Cegah Dini, Pembinaan dan Penyuluhan, Pelaksanaan Patroli, Pengamanan, dan Pengawasan	Jumlah Kasus Gangguan Ketenteraman dan Ketertiban Umum yang Dicegah Melalui Deteksi Dini dan Cegah Dini, Pembinaan dan Penyuluhan, Pelaksanaan Patroli, Pengamanan, dan Pengawasan				90 Kasus	1,896,511,000	Kab. Lampung Barat, Semua Kecamatan, Semua Kelurahan	Dana Transfer Umum- Dana Alokasi Umum	Memperkuat Stabilitas Polhukhankam Dan Transformasi Pelayanan Publik	5. Peningkatan kualitas aparatur yang profesional, Tata Kelola Pemerintahan yang baik dan Stabilitas Kamtibmas 5. Peningkatan kualitas aparatur yang profesional, Tata Kelola Pemerintahan yang baik dan Stabilitas Kamtibmas	Aparatur, Satpol-PP, Linmas dan Masyarakat	90 Kasus	2,955,000,000	Satuan Polisi Pamong Praja, Pemadam Kebakaran dan Penyelamatan

**Penetapan Rencana Kerja Pemerintah Daerah (RKPD)
Kabupaten Lampung Barat
Tahun 2023**

Kode	Urusan/ Bidang Urusan/ Program/ Kegiatan/ Sub Kegiatan	Indikator Program/ Kegiatan/ Sub Kegiatan	Target Akhir Periode RPJMD	Realisasi Capaian RKPD Tahun 2021	Prakiraan Capaian Target RKPD Tahun 2022	Capaian Kinerja dan Kerangka Pendanaan						Kelompok Sasaran	Prakiraan Maju Rencana Tahun 2024		Perangkat Daerah Penanggung Jawab
						Target 2023	Pagu Indikatif	Lokasi	Sumber Dana	Prioritas			Target	Pagu Indikatif	
										Nasional	Daerah				
1.05.02.2.01.03	Koordinasi Penyelenggaraan Ketentraman dan Ketertiban Umum serta Perlindungan Masyarakat Tingkat Kabupaten/Kota	Jumlah Dokumen Hasil Pelaksanaan Koordinasi Penyelenggaraan Ketenteraman, Ketertiban Umum dan Perlindungan Masyarakat Tingkat Kabupaten/Kota				2 Dokumen	120,082,500	Kab. Lampung Barat, Semua Kecamatan, Semua Kelurahan	Dana Transfer Umum-Dana Alokasi Umum	Memperkuat Stabilitas Polhukhankam Dan Transformasi Pelayanan Publik	5. Peningkatan kualitas aparatur yang profesional, Tata Kelola Pemerintahan yang baik dan Stabilitas Kamtibmas 5. Peningkatan kualitas aparatur yang profesional, Tata Kelola Pemerintahan yang baik dan Stabilitas Kamtibmas	Aparatur, Satpol-PP, Linmas dan Masyarakat	2 Dokumen	330,729,300	Satuan Polisi Pamong Praja, Pemadam Kebakaran dan Penyelamatan
1.05.02.2.01.04	Pemberdayaan Masyarakat dalam rangka Ketentraman dan Ketertiban Umum	Jumlah Dokumen yang Memuat Hasil Pemberdayaan Masyarakat dalam rangka Ketenteraman dan Ketertiban Umum				1 Dokumen	80,549,000	Kab. Lampung Barat, Semua Kecamatan, Semua Kelurahan	Dana Transfer Umum-Dana Alokasi Umum	Memperkuat Stabilitas Polhukhankam Dan Transformasi Pelayanan Publik	5. Peningkatan kualitas aparatur yang profesional, Tata Kelola Pemerintahan yang baik dan Stabilitas Kamtibmas 5. Peningkatan kualitas aparatur yang profesional, Tata Kelola Pemerintahan yang baik dan Stabilitas Kamtibmas	Aparatur, Satpol-PP, Linmas dan Masyarakat	1 Dokumen	950,000,000	Satuan Polisi Pamong Praja, Pemadam Kebakaran dan Penyelamatan
1.05.02.2.01.05	Peningkatan Kapasitas SDM Satuan Polisi Pamongpraja dan Satuan Perlindungan Masyarakat Termasuk dalam Pelaksanaan Tugas yang Bernuansa Hak Asasi Manusia	Jumlah SDM Satuan Polisi Pamongpraja dan Satuan Perlindungan Masyarakat yang Ditingkatkan Kapasitasnya				465 Orang	358,751,500	Kab. Lampung Barat, Semua Kecamatan, Semua Kelurahan	Dana Transfer Umum-Dana Alokasi Umum	Memperkuat Stabilitas Polhukhankam Dan Transformasi Pelayanan Publik	5. Peningkatan kualitas aparatur yang profesional, Tata Kelola Pemerintahan yang baik dan Stabilitas Kamtibmas 5. Peningkatan kualitas aparatur yang profesional, Tata Kelola Pemerintahan yang baik dan Stabilitas Kamtibmas	Aparatur, Satpol-PP, Linmas dan Masyarakat	465 Orang	395,000,000	Satuan Polisi Pamong Praja, Pemadam Kebakaran dan Penyelamatan

**Penetapan Rencana Kerja Pemerintah Daerah (RKPD)
Kabupaten Lampung Barat
Tahun 2023**

Kode	Urusan/ Bidang Urusan/ Program/ Kegiatan/ Sub Kegiatan	Indikator Program/ Kegiatan/ Sub Kegiatan	Target Akhir Periode RPJMD	Realisasi Capaian RKPD Tahun 2021	Prakiraan Capaian Target RKPD Tahun 2022	Capaian Kinerja dan Kerangka Pendanaan						Kelompok Sasaran	Prakiraan Maju Rencana Tahun 2024		Perangkat Daerah Penanggung Jawab
						Target 2023	Pagu Indikatif	Lokasi	Sumber Dana	Prioritas			Target	Pagu Indikatif	
										Nasional	Daerah				
1.05.02.2.01.06	Kerja Sama antar Lembaga dan Kemitraan dalam Teknik Pencegahan dan Penanganan Gangguan Ketentraman dan Ketertiban Umum	Jumlah Dokumen Hasil Pelaksanaan Kerja Sama antar Lembaga dan Kemitraandalam Teknik Pencegahan Kejahatan				1 Dokumen	64,420,000	Kab. Lampung Barat, Semua Kecamatan, Semua Kelurahan	Dana Transfer Umum- Dana Alokasi Umum	Memperkuat Stabilitas Polhukhankam Dan Transformasi Pelayanan Publik	5. Peningkatan kualitas aparatur yang profesional, Tata Kelola Pemerintahan yang baik dan Stabilitas Kamtibmas 5. Peningkatan kualitas aparatur yang profesional, Tata Kelola Pemerintahan yang baik dan Stabilitas Kamtibmas	Aparatur, Satpol-PP, Linmas dan Masyarakat	1 Dokumen	115,000,000	Satuan Polisi Pamong Praja, Pemadam Kebakaran dan Penyelamatan
1.05.02.2.02	Pengakuan Peraturan Daerah Kabupaten/Kota dan Peraturan Bupati/Wali Kota	Jumlah Laporan Hasil Pelaksanaan Pengawasan yang Dilakukan Terhadap Kepatuhan Terhadap Pelaksanaan Peraturan Daerah dan Peraturan Bupati/Wali Kota Jumlah Laporan Pelaksanaan Penanganan Atas Pelanggaran Peraturan Daerah dan Peraturan Gubernur yang Dapat Ditangani Sesuai SOP	Laporan 48 Laporan		Laporan 0 Laporan	12 Laporan 12 Laporan	199,210,000						12 Laporan 12 Laporan	303,050,000	
1.05.02.2.02.02	Pengawasan Atas Kepatuhan Terhadap Pelaksanaan Peraturan Daerah dan Peraturan Bupati/Wali Kota	Jumlah Laporan Hasil Pelaksanaan Pengawasan yang Dilakukan Terhadap Kepatuhan Terhadap Pelaksanaan Peraturan Daerah dan Peraturan Bupati/Wali Kota				12 Laporan	85,710,000	Kab. Lampung Barat, Semua Kecamatan, Semua Kelurahan	Dana Transfer Umum- Dana Alokasi Umum		5. Peningkatan kualitas aparatur yang profesional, Tata Kelola Pemerintahan yang baik dan Stabilitas Kamtibmas 5. Peningkatan kualitas aparatur yang profesional, Tata Kelola Pemerintahan yang baik dan Stabilitas Kamtibmas	Aparatur ASN, Masyarakat, dan Siswa Pelajar	12 Laporan	143,000,000	Satuan Polisi Pamong Praja, Pemadam Kebakaran dan Penyelamatan
1.05.02.2.02.03	Penanganan Atas Pelanggaran Peraturan Daerah dan Peraturan Bupati/Wali Kota	Jumlah Laporan Pelaksanaan Penanganan Atas Pelanggaran Peraturan Daerah dan Peraturan Gubernur yang Dapat Ditangani Sesuai SOP				12 Laporan	113,500,000	Kab. Lampung Barat, Semua Kecamatan, Semua Kelurahan	Dana Transfer Umum- Dana Alokasi Umum		5. Peningkatan kualitas aparatur yang profesional, Tata Kelola Pemerintahan yang baik dan Stabilitas Kamtibmas	Aparatur ASN, Masyarakat, dan Siswa Pelajar	12 Laporan	160,050,000	Satuan Polisi Pamong Praja, Pemadam Kebakaran dan Penyelamatan

**Penetapan Rencana Kerja Pemerintah Daerah (RKPD)
Kabupaten Lampung Barat
Tahun 2023**

Kode	Urusan/ Bidang Urusan/ Program/ Kegiatan/ Sub Kegiatan	Indikator Program/ Kegiatan/ Sub Kegiatan	Target Akhir Periode RPJMD	Realisasi Capaian RKPD Tahun 2021	Prakiraan Capaian Target RKPD Tahun 2022	Capaian Kinerja dan Kerangka Pendanaan						Kelompok Sasaran	Prakiraan Maju Rencana Tahun 2024		Perangkat Daerah Penanggung Jawab
						Target 2023	Pagu Indikatif	Lokasi	Sumber Dana	Prioritas			Target	Pagu Indikatif	
										Nasional	Daerah				
1 05 02 2.03	Pembinaan Penyidik Pegawai Negeri Sipil (PPNS) Kabupaten/Kota	Jumlah Laporan Hasil Pelaksanaan Peningkatan Kapasitas Pejabat PPNS dalam Mendukung Penyelenggaraan Ketertiban Umum dan Ketenteraman Masyarakat serta Penegakan Perda dan Perkada Jumlah Laporan PPNS dalam Mendukung Penyelenggaraan Ketertiban Umum dan Ketenteraman Masyarakat serta Penegakan Perda dan Perkada	Laporan 48 Laporan		Laporan 0 Laporan	10 Laporan 10 Laporan	72,848,000						10 Laporan 10 Laporan	165,000,000	
1 05 02 2.03 01	Pengembangan Kapasitas dan Karier PPNS	Jumlah Laporan Hasil Pelaksanaan Peningkatan Kapasitas Pejabat PPNS dalam Mendukung Penyelenggaraan Ketertiban Umum dan Ketenteraman Masyarakat serta Penegakan Perda dan Perkada				10 Laporan	72,848,000	Kab. Lampung Barat, Balik Bukit, Way Mengaku	Dana Transfer Umum-Dana Alokasi Umum	5. Peningkatan kualitas aparatur yang profesional, Tata Kelola Pemerintahan yang baik dan Stabilitas Kamtibmas	Aparatur ASN, PPNS dan Pembantu PPNS		10 Laporan	165,000,000	Satuan Polisi Pamong Praja, Pemadam Kebakaran dan Penyelamatan
1 05 04	PROGRAM PENCEGAHAN, PENANGGULANGAN, PENYELAMATAN KEBAKARAN DAN PENYELAMATAN NON KEBAKARAN	Persentase Pencegahan, Penanggulangan, Penyelamatan Kebakaran Dan Penyelamatan Non Kebakaran	100 %		0 %	100 %	2,369,391,300						100 %	3,259,768,650	
1 05 04 2.01	Pencegahan, Pengendalian, Pemadaman, Penyelamatan, dan Penanganan Bahan Berbahaya dan Beracun Kebakaran dalam Daerah Kabupaten/Kota	Jumlah Dokumen Hasil Pelaksanaan Kegiatan Kesiapsiagaan Petugas Piket dan Penyelamatan/Evakuasi Saat Penanggulangan Kebakaran dan Non Kebakaran Jumlah Laporan Hasil Pelaksanaan Kegiatan Kesiapsiagaan Petugas Piket dan Pemadaman Kebakaran dalam Daerah Kabupaten/Kota	Dokumen 48 Laporan		Dokumen 0 Laporan	1 Dokumen 12 Laporan	2,040,845,800						1 Dokumen 12 Laporan	2,590,000,000	

**Penetapan Rencana Kerja Pemerintah Daerah (RKPD)
Kabupaten Lampung Barat
Tahun 2023**

Kode	Urusan/ Bidang Urusan/ Program/ Kegiatan/ Sub Kegiatan	Indikator Program/ Kegiatan/ Sub Kegiatan	Target Akhir Periode RPJMD	Realisasi Capaian RKPD Tahun 2021	Prakiraan Capaian Target RKPD Tahun 2022	Capaian Kinerja dan Kerangka Pendanaan						Kelompok Sasaran	Prakiraan Maju Rencana Tahun 2024		Perangkat Daerah Penanggung Jawab
						Target 2023	Pagu Indikatif	Lokasi	Sumber Dana	Prioritas			Target	Pagu Indikatif	
										Nasional	Daerah				
1.05.04.2.01.02	Pemadaman dan Pengendalian Kebakaran dalam Daerah Kabupaten/Kota	Jumlah Laporan Hasil Pelaksanaan Kegiatan Kesiapsiagaan Petugas Piket dan Pemadaman Kebakaran dalam Daerah Kabupaten/Kota				12 Laporan	2,002,386,800	Kab. Lampung Barat, Semua Kecamatan, Semua Kelurahan	Dana Transfer Umum-Dana Alokasi Umum	Membangun Lingkungan Hidup, Meningkatkan Ketahanan Bencana Dan Perubahan Iklim	5. Peningkatan kualitas aparatur yang profesional, Tata Kelola Pemerintahan yang baik dan Stabilitas Kamtibmas	Aparatur dan masyarakat, Anggota Damkar 6 Upt	12 Laporan	2,500,000,000	Satuan Polisi Pamong Praja, Pemadam Kebakaran dan Penyelamatan
1.05.04.2.01.03	Penyelamatan dan Evakuasi Korban Kebakaran dan Non Kebakaran	Jumlah Dokumen Hasil Pelaksanaan Kegiatan Kesiapsiagaan Petugas Piket dan Penyelamatan/Evakuasi Saat Penanggulangan Kebakaran dan Non Kebakaran				1 Laporan	38,459,000	Kab. Lampung Barat, Semua Kecamatan, Semua Kelurahan	Dana Transfer Umum-Dana Alokasi Umum	Membangun Lingkungan Hidup, Meningkatkan Ketahanan Bencana Dan Perubahan Iklim	5. Peningkatan kualitas aparatur yang profesional, Tata Kelola Pemerintahan yang baik dan Stabilitas Kamtibmas	Aparatur dan masyarakat, Anggota Damkar 6 Upt	1 Laporan	90,000,000	Satuan Polisi Pamong Praja, Pemadam Kebakaran dan Penyelamatan
1.05.04.2.03	Investigasi Kejadian Kebakaran	Jumlah Dokumen yang Memuat Hasil Kejadian Kebakaran yang Dilakukan Investigasi Lanjutan Meliputi Penelitian dan Pengujian dan Penelitian	Dokumen		Dokumen	1 Dokumen	37,145,000						1 Dokumen	60,000,000	
1.05.04.2.03.01	Investigasi Kejadian Kebakaran, Meliputi Penelitian dan Pengujian Penyebab Kejadian Kebakaran	Jumlah Dokumen yang Memuat Hasil Kejadian Kebakaran yang Dilakukan Investigasi Lanjutan Meliputi Penelitian dan Pengujian				1 Dokumen	37,145,000	Kab. Lampung Barat, Semua Kecamatan, Semua Kelurahan	Dana Transfer Umum-Dana Alokasi Umum	Membangun Lingkungan Hidup, Meningkatkan Ketahanan Bencana Dan Perubahan Iklim	5. Peningkatan kualitas aparatur yang profesional, Tata Kelola Pemerintahan yang baik dan Stabilitas Kamtibmas	Aparatur dan Masyarakat	1 Dokumen	60,000,000	Satuan Polisi Pamong Praja, Pemadam Kebakaran dan Penyelamatan
1.05.04.2.04	Pemberdayaan Masyarakat dalam Pencegahan Kebakaran	Jumlah Warga Masyarakat yang Mendapatkan Sosialisasi Edukasi Pencegahan dan Penanggulangan Kebakaran Setiap Tahunnya	Orang		Orang	180 Orang	58,149,000						180 Orang	76,989,000	
1.05.04.2.04.01	Pemberdayaan Masyarakat dalam Pencegahan dan Penanggulangan Kebakaran Melalui Sosialisasi dan Edukasi Masyarakat	Jumlah Warga Masyarakat yang Mendapatkan Sosialisasi Edukasi Pencegahan dan Penanggulangan Kebakaran Setiap Tahunnya				180 Orang	58,149,000	Kab. Lampung Barat, Semua Kecamatan, Semua Kelurahan	Dana Transfer Umum-Dana Alokasi Umum		3. Memantapkan kualitas Infrastruktur Publik yang berwawasan Lingkungan serta mitigasi bencana 3. Memantapkan kualitas Infrastruktur Publik yang berwawasan Lingkungan serta mitigasi bencana	Aparatur dan Masyarakat	180 Orang	76,989,000	Satuan Polisi Pamong Praja, Pemadam Kebakaran dan Penyelamatan

**Penetapan Rencana Kerja Pemerintah Daerah (RKPD)
Kabupaten Lampung Barat
Tahun 2023**

Kode	Urusan/ Bidang Urusan/ Program/ Kegiatan/ Sub Kegiatan	Indikator Program/ Kegiatan/ Sub Kegiatan	Target Akhir Periode RPJMD	Realisasi Capaian RKPD Tahun 2021	Prakiraan Capaian Target RKPD Tahun 2022	Capaian Kinerja dan Kerangka Pendanaan						Kelompok Sasaran	Prakiraan Maju Rencana Tahun 2024		Perangkat Daerah Penanggung Jawab	
						Target 2023	Pagu Indikatif	Lokasi	Sumber Dana	Prioritas			Target	Pagu Indikatif		
										Nasional	Daerah					
1 05 04 2.05	Penyelenggaraan Operasi Pencarian dan Pertolongan Terhadap Kondisi Membahayakan Manusia	Jumlah Laporan Hasil Pembinaan Aparatur Pencarian dan Pertolongan Terhadap Kondisi Membahayakan Manusia/ Penyelamatan dan Evakuasi yang Sah dan Legal Jumlah Sarana dan Prasarana yang Tersedia untuk Pencarian dan Pertolongan Terhadap Kondisi Membahayakan Manusia/ Penyelamatan dan Evakuasi Sesuai dengan Standar Teknis	48 Laporan Unit		0 Laporan Unit	12 Laporan 90 Unit	233,251,500						12 Laporan 90 Unit	532,779,650		
1 05 04 2.05 03	Pengadaan Sarana dan Prasarana Pencarian dan Pertolongan Terhadap Kondisi Membahayakan Manusia/ Penyelamatan dan Evakuasi	Jumlah Sarana dan Prasarana yang Tersedia untuk Pencarian dan Pertolongan Terhadap Kondisi Membahayakan Manusia/ Penyelamatan dan Evakuasi Sesuai dengan Standar Teknis				90 Unit	176,985,000	Kab. Lampung Barat, Semua Kecamatan, Semua Kelurahan	Dana Transfer Umum- Dana Alokasi Umum		3. Memantapkan kualitas Infrastruktur Publik yang berwawasan Lingkungan serta mitigasi bencana	Aparatur dan Masyarakat	90 Unit	448,779,650	Satuan Polisi Pamong Praja, Pemadam Kebakaran dan Penyelamatan	
1 05 04 2.05 04	Pembinaan Aparatur Pencarian dan Pertolongan Terhadap Kondisi Membahayakan Manusia/ Penyelamatan dan Evakuasi	Jumlah Laporan Hasil Pembinaan Aparatur Pencarian dan Pertolongan Terhadap Kondisi Membahayakan Manusia/ Penyelamatan dan Evakuasi yang Sah dan Legal				1 Laporan	56,266,500	Kab. Lampung Barat, Semua Kecamatan, Semua Kelurahan	Dana Transfer Umum- Dana Alokasi Umum		3. Memantapkan kualitas Infrastruktur Publik yang berwawasan Lingkungan serta mitigasi bencana	Aparatur dan Masyarakat	1 Laporan	84,000,000	Satuan Polisi Pamong Praja, Pemadam Kebakaran dan Penyelamatan	
1	URUSAN PEMERINTAHAN WAJIB YANG BERKAITAN DENGAN PELAYANAN DASAR															
1 05	URUSAN PEMERINTAHAN BIDANG KETENTERAMAN DAN KETERTIBAN UMUM SERTA PERLINDUNGAN MASYARAKAT						7,747,516,716							8,322,151,790		
1 05 01	PROGRAM PENUNJANG URUSAN Pemerintahan DAERAH KABUPATEN/KOTA	Nilai SAKIP Perangkat Daerah BPBD	82,00 %		0 %	82,00 %	2,956,122,700							82,00 %	3,128,452,070	
1 05 01 2.01	Perencanaan, Penganggaran, dan Evaluasi Kinerja Perangkat Daerah	Banyaknya dokumen evaluasi kinerja yang disusun Jumlah dokumen Penganggaran Daerah yang disusun Jumlah Dokumen Perencanaan Perangkat Daerah	48 Dokumen 20 Dokumen 32 Dokumen		0 Dokumen 0 Dokumen 0 Dokumen	12 Dokumen 5 Dokumen 8 Dokumen	26,500,000							12 Dokumen 5 Dokumen 8 Dokumen	26,500,000	

**Penetapan Rencana Kerja Pemerintah Daerah (RKPD)
Kabupaten Lampung Barat
Tahun 2023**

Kode	Urusan/ Bidang Urusan/ Program/ Kegiatan/ Sub Kegiatan	Indikator Program/ Kegiatan/ Sub Kegiatan	Target Akhir Periode RPJMD	Realisasi Capaian RKPD Tahun 2021	Prakiraan Capaian Target RKPD Tahun 2022	Capaian Kinerja dan Kerangka Pendanaan						Kelompok Sasaran	Prakiraan Maju Rencana Tahun 2024		Perangkat Daerah Penanggung Jawab
						Target 2023	Pagu Indikatif	Lokasi	Sumber Dana	Prioritas			Target	Pagu Indikatif	
										Nasional	Daerah				
1.05.01.2.01.01	Penyusunan Dokumen Perencanaan Perangkat Daerah	Jumlah Dokumen Perencanaan Perangkat Daerah				11 Dokumen	5,000,000	Kab. Lampung Barat, Balik Bukit, Semua Kelurahan	Dana Transfer Umum-Dana Alokasi Umum	Membangun Lingkungan Hidup, Meningkatkan Ketahanan Bencana Dan Perubahan Iklim	3. Memantapkan kualitas Infrastruktur Publik yang berwawasan Lingkungan serta mitigasi bencana	Aparatur	11 Dokumen	5,000,000	Badan Penanggulangan Bencana Daerah
1.05.01.2.01.02	Koordinasi dan Penyusunan Dokumen RKA-SKPD	Jumlah Dokumen RKA-SKPD dan Laporan Hasil Koordinasi Penyusunan Dokumen RKA-SKPD				1 Dokumen	3,000,000	Kab. Lampung Barat, Balik Bukit, Semua Kelurahan	Dana Transfer Umum-Dana Alokasi Umum	Membangun Lingkungan Hidup, Meningkatkan Ketahanan Bencana Dan Perubahan Iklim	3. Memantapkan kualitas Infrastruktur Publik yang berwawasan Lingkungan serta mitigasi bencana	Aparatur	1 Dokumen	3,000,000	Badan Penanggulangan Bencana Daerah
1.05.01.2.01.03	Koordinasi dan Penyusunan Dokumen Perubahan RKA-SKPD	Jumlah Dokumen Perubahan RKA-SKPD dan Laporan Hasil Koordinasi Penyusunan Dokumen Perubahan RKA-SKPD				1 Dokumen	3,000,000	Kab. Lampung Barat, Balik Bukit, Semua Kelurahan	Dana Transfer Umum-Dana Alokasi Umum	Membangun Lingkungan Hidup, Meningkatkan Ketahanan Bencana Dan Perubahan Iklim	3. Memantapkan kualitas Infrastruktur Publik yang berwawasan Lingkungan serta mitigasi bencana	Aparatur	1 Dokumen	3,000,000	Badan Penanggulangan Bencana Daerah
1.05.01.2.01.04	Koordinasi dan Penyusunan DPA-SKPD	Jumlah Dokumen DPA-SKPD dan Laporan Hasil Koordinasi Penyusunan Dokumen DPA-SKPD				1 Dokumen	5,000,000	Kab. Lampung Barat, Balik Bukit, Semua Kelurahan	Dana Transfer Umum-Dana Alokasi Umum	Membangun Lingkungan Hidup, Meningkatkan Ketahanan Bencana Dan Perubahan Iklim	3. Memantapkan kualitas Infrastruktur Publik yang berwawasan Lingkungan serta mitigasi bencana	Aparatur	1 Dokumen	5,000,000	Badan Penanggulangan Bencana Daerah
1.05.01.2.01.05	Koordinasi dan Penyusunan Perubahan DPA- SKPD	Jumlah Dokumen Perubahan DPA-SKPD dan Laporan Hasil Koordinasi Penyusunan Dokumen Perubahan DPA-SKPD				1 Dokumen	2,500,000	Kab. Lampung Barat, Balik Bukit, Semua Kelurahan	Dana Transfer Umum-Dana Alokasi Umum	Membangun Lingkungan Hidup, Meningkatkan Ketahanan Bencana Dan Perubahan Iklim	3. Memantapkan kualitas Infrastruktur Publik yang berwawasan Lingkungan serta mitigasi bencana	Aparatur	1 Dokumen	2,500,000	Badan Penanggulangan Bencana Daerah
1.05.01.2.01.06	Koordinasi dan Penyusunan Laporan Capaian Kinerja dan Ikhtisar Realisasi Kinerja SKPD	Jumlah Laporan Capaian Kinerja dan Ikhtisar Realisasi Kinerja SKPD dan Laporan Hasil Koordinasi Penyusunan Laporan Capaian Kinerja dan Ikhtisar Realisasi Kinerja SKPD				1 Laporan	3,000,000	Kab. Lampung Barat, Balik Bukit, Semua Kelurahan	Dana Transfer Umum-Dana Alokasi Umum	Membangun Lingkungan Hidup, Meningkatkan Ketahanan Bencana Dan Perubahan Iklim	3. Memantapkan kualitas Infrastruktur Publik yang berwawasan Lingkungan serta mitigasi bencana	Aparatur	1 Laporan	3,000,000	Badan Penanggulangan Bencana Daerah
1.05.01.2.01.07	Evaluasi Kinerja Perangkat Daerah	Jumlah Laporan Evaluasi Kinerja Perangkat Daerah				12 Laporan	5,000,000	Kab. Lampung Barat, Balik Bukit, Semua Kelurahan	Dana Transfer Umum-Dana Alokasi Umum	Membangun Lingkungan Hidup, Meningkatkan Ketahanan Bencana Dan Perubahan Iklim	3. Memantapkan kualitas Infrastruktur Publik yang berwawasan Lingkungan serta mitigasi bencana	Aparatur	12 Laporan	5,000,000	Badan Penanggulangan Bencana Daerah

**Penetapan Rencana Kerja Pemerintah Daerah (RKPD)
Kabupaten Lampung Barat
Tahun 2023**

Kode	Urusan/ Bidang Urusan/ Program/ Kegiatan/ Sub Kegiatan	Indikator Program/ Kegiatan/ Sub Kegiatan	Target Akhir Periode RPJMD	Realisasi Capaian RKPD Tahun 2021	Prakiraan Capaian Target RKPD Tahun 2022	Capaian Kinerja dan Kerangka Pendanaan					Kelompok Sasaran	Prakiraan Maju Rencana Tahun 2024		Perangkat Daerah Penanggung Jawab	
						Target 2023	Pagu Indikatif	Lokasi	Sumber Dana	Prioritas		Target	Pagu Indikatif		
										Nasional					Daerah
1 05 01 2.02	Administrasi Keuangan Perangkat Daerah	Jumlah Dokumen Pelaporan dan Analisis Prognosis Realisasi Anggaran Jumlah Laporan Keuangan Akhir Tahun SKPD dan Laporan Hasil Koordinasi Penyusunan Laporan Keuangan Akhir Tahun SKPD Jumlah Laporan Keuangan Bulanan/Triwulanan/Semesteran SKPD dan Laporan Koordinasi Penyusunan Laporan Keuangan Bulanan/Triwulanan/Semesteran SKPD Jumlah Orang yang Menerima Gaji dan Tunjangan ASN	4 Dokumen 4 Dokumen 8 Dokumen 22 Orang	0 Dokumen 0 Dokumen 0 Dokumen 0 Orang	1 Dokumen 1 Dokumen 2 Dokumen 22 Orang	2,113,176,700						1 Dokumen 1 Dokumen 2 Dokumen 22 Orang	2,323,694,370		
1 05 01 2.02 01	Penyediaan Gaji dan Tunjangan ASN	Jumlah Orang yang Menerima Gaji dan Tunjangan ASN			22 Orang/bulan	2,105,176,700	Kab. Lampung Barat, Balik Bukit, Semua Kelurahan	Dana Transfer Umum-Dana Alokasi Umum		3. Memantapkan kualitas Infrastruktur Publik yang berwawasan Lingkungan serta mitigasi bencana	Aparatur	22 Orang/bulan	2,315,694,370	Badan Penanggulangan Bencana Daerah	
1 05 01 2.02 05	Koordinasi dan Penyusunan Laporan Keuangan Akhir Tahun SKPD	Jumlah Laporan Keuangan Akhir Tahun SKPD dan Laporan Hasil Koordinasi Penyusunan Laporan Keuangan Akhir Tahun SKPD			1 Laporan	3,000,000	Kab. Lampung Barat, Balik Bukit, Semua Kelurahan	Dana Transfer Umum-Dana Alokasi Umum		3. Memantapkan kualitas Infrastruktur Publik yang berwawasan Lingkungan serta mitigasi bencana	Aparatur	1 Laporan	3,000,000	Badan Penanggulangan Bencana Daerah	
1 05 01 2.02 07	Koordinasi dan Penyusunan Laporan Keuangan Bulanan/ Triwulanan/ Semesteran SKPD	Jumlah Laporan Keuangan Bulanan/ Triwulanan/ Semesteran SKPD dan Laporan Koordinasi Penyusunan Laporan Keuangan Bulanan/Triwulanan/Semesteran SKPD			12 Laporan	2,500,000	Kab. Lampung Barat, Balik Bukit, Semua Kelurahan	Dana Transfer Umum-Dana Alokasi Umum		3. Memantapkan kualitas Infrastruktur Publik yang berwawasan Lingkungan serta mitigasi bencana	Aparatur	12 Laporan	2,500,000	Badan Penanggulangan Bencana Daerah	
1 05 01 2.02 08	Penyusunan Pelaporan dan Analisis Prognosis Realisasi Anggaran	Jumlah Dokumen Pelaporan dan Analisis Prognosis Realisasi Anggaran			1 Dokumen	2,500,000	Kab. Lampung Barat, Balik Bukit, Semua Kelurahan	Dana Transfer Umum-Dana Alokasi Umum		3. Memantapkan kualitas Infrastruktur Publik yang berwawasan Lingkungan serta mitigasi bencana	Aparatur	1 Dokumen	2,500,000	Badan Penanggulangan Bencana Daerah	
1 05 01 2.03	Administrasi Barang Milik Daerah pada Perangkat Daerah	Jumlah Rencana Kebutuhan Barang Milik Daerah SKPD	Dokumen		Dokumen	1 Dokumen	7,000,000					1 Dokumen	7,000,000		
1 05 01 2.03 01	Penyusunan Perencanaan Kebutuhan Barang Milik Daerah SKPD	Jumlah Rencana Kebutuhan Barang Milik Daerah SKPD			1 Dokumen	7,000,000	Semua Kab/Kota, Semua Kecamatan, Semua Kelurahan	Dana Transfer Umum-Dana Alokasi Umum	Membangun Lingkungan Hidup, Meningkatkan Ketahanan Bencana Dan Perubahan Iklim	3. Memantapkan kualitas Infrastruktur Publik yang berwawasan Lingkungan serta mitigasi bencana	Aparatur	1 Dokumen	7,000,000	Badan Penanggulangan Bencana Daerah	

**Penetapan Rencana Kerja Pemerintah Daerah (RKPD)
Kabupaten Lampung Barat
Tahun 2023**

Kode	Urusan/ Bidang Urusan/ Program/ Kegiatan/ Sub Kegiatan	Indikator Program/ Kegiatan/ Sub Kegiatan	Target Akhir Periode RPJMD	Realisasi Capaian RKPD Tahun 2021	Prakiraan Capaian Target RKPD Tahun 2022	Capaian Kinerja dan Kerangka Pendanaan						Kelompok Sasaran	Prakiraan Maju Rencana Tahun 2024		Perangkat Daerah Penanggung Jawab
						Target 2023	Pagu Indikatif	Lokasi	Sumber Dana	Prioritas			Target	Pagu Indikatif	
										Nasional	Daerah				
1.05.01.2.05	Administrasi Kepegawaian Perangkat Daerah	Jumlah Dokumen Monitoring, Evaluasi, dan Penilaian Kinerja Pegawai Jumlah Pegawai Berdasarkan Tugas dan Fungsi yang Mengikuti Pendidikan dan Pelatihan	16 Dokumen 16 ASN		0 Dokumen 0 ASN	4 Dokumen 4 ASN	40,000,000					4 Dokumen 4 ASN	40,000,000		
1.05.01.2.05.05	Monitoring, Evaluasi, dan Penilaian Kinerja Pegawai	Jumlah Dokumen Monitoring, Evaluasi, dan Penilaian Kinerja Pegawai				1 Dokumen	20,000,000	Kab. Lampung Barat, Balik Bukit, Semua Kelurahan	Dana Transfer Umum-Dana Alokasi Umum		3. Memantapkan kualitas Infrastruktur Publik yang berwawasan Lingkungan serta mitigasi bencana	Aparatur	1 Dokumen	20,000,000	Badan Penanggulangan Bencana Daerah
1.05.01.2.05.09	Pendidikan dan Pelatihan Pegawai Berdasarkan Tugas dan Fungsi	Jumlah Pegawai Berdasarkan Tugas dan Fungsi yang Mengikuti Pendidikan dan Pelatihan				4 Orang	20,000,000	Kab. Lampung Barat, Balik Bukit, Semua Kelurahan	Dana Transfer Umum-Dana Alokasi Umum		3. Memantapkan kualitas Infrastruktur Publik yang berwawasan Lingkungan serta mitigasi bencana	Aparatur	4 Orang	20,000,000	Badan Penanggulangan Bencana Daerah
1.05.01.2.06	Administrasi Umum Perangkat Daerah	Jumlah Dokumen Bahan Bacaan dan Peraturan Perundang-Undangan yang Disediakan Jumlah Laporan Fasilitas Kunjungan Tamu Jumlah Laporan Penyelenggaraan Rapat Koordinasi dan Konsultasi SKPD Jumlah Paket Barang Cetak dan Penggandaan yang Disediakan Jumlah Paket Peralatan dan Perlengkapan Kantor yang Disediakan	8 Dokumen 8 Laporan 20 Laporan 20 Paket 4 Paket		0 Dokumen 0 Laporan 0 Laporan 0 Paket 0 Paket	2 Dokumen 2 Laporan 4 Laporan 5 Paket 2 Paket	273,421,000					2 Dokumen 2 Laporan 4 Laporan 5 Paket 2 Paket	243,257,700		
1.05.01.2.06.02	Penyediaan Peralatan dan Perlengkapan Kantor	Jumlah Paket Peralatan dan Perlengkapan Kantor yang Disediakan				2 Paket	47,518,000	Kab. Lampung Barat, Balik Bukit, Semua Kelurahan	Dana Transfer Umum-Dana Alokasi Umum		3. Memantapkan kualitas Infrastruktur Publik yang berwawasan Lingkungan serta mitigasi bencana	Aparatur	2 Paket	0	Badan Penanggulangan Bencana Daerah
1.05.01.2.06.05	Penyediaan Barang Cetak dan Penggandaan	Jumlah Paket Barang Cetak dan Penggandaan yang Disediakan				2 Paket	28,678,000	Kab. Lampung Barat, Balik Bukit, Semua Kelurahan	Dana Transfer Umum-Dana Alokasi Umum		3. Memantapkan kualitas Infrastruktur Publik yang berwawasan Lingkungan serta mitigasi bencana	Aparatur	2 Paket	28,000,000	Badan Penanggulangan Bencana Daerah

**Penetapan Rencana Kerja Pemerintah Daerah (RKPD)
Kabupaten Lampung Barat
Tahun 2023**

Kode	Urusan/ Bidang Urusan/ Program/ Kegiatan/ Sub Kegiatan	Indikator Program/ Kegiatan/ Sub Kegiatan	Target Akhir Periode RPJMD	Realisasi Capaian RKPD Tahun 2021	Prakiraan Capaian Target RKPD Tahun 2022	Capaian Kinerja dan Kerangka Pendanaan						Kelompok Sasaran	Prakiraan Maju Rencana Tahun 2024		Perangkat Daerah Penanggung Jawab
						Target 2023	Pagu Indikatif	Lokasi	Sumber Dana	Prioritas			Target	Pagu Indikatif	
										Nasional	Daerah				
1 05 01 2.06 06	Penyediaan Bahan Bacaan dan Peraturan Perundang-undangan	Jumlah Dokumen Bahan Bacaan dan Peraturan Perundang-Undangan yang Disediakan				2 Dokumen	3,960,000	Kab. Lampung Barat, Semua Kecamatan, Semua Kelurahan	Dana Transfer Umum-Dana Alokasi Umum		3. Memantapkan kualitas Infrastruktur Publik yang berwawasan Lingkungan serta mitigasi bencana	Aparatur	2 Dokumen	4,356,000	Badan Penanggulangan Bencana Daerah
1 05 01 2.06 08	Fasilitasi Kunjungan Tamu	Jumlah Laporan Fasilitasi Kunjungan Tamu				12 Laporan	20,000,000	Kab. Lampung Barat, Balik Bukit, Semua Kelurahan	Dana Transfer Umum-Dana Alokasi Umum		3. Memantapkan kualitas Infrastruktur Publik yang berwawasan Lingkungan serta mitigasi bencana	Aparatur	12 Laporan	20,000,000	Badan Penanggulangan Bencana Daerah
1 05 01 2.06 09	Penyelenggaraan Rapat Koordinasi dan Konsultasi SKPD	Jumlah Laporan Penyelenggaraan Rapat Koordinasi dan Konsultasi SKPD				12 Laporan	173,265,000	Semua Kab/Kota, Semua Kecamatan, Semua Kelurahan	Dana Transfer Umum-Dana Alokasi Umum		3. Memantapkan kualitas Infrastruktur Publik yang berwawasan Lingkungan serta mitigasi bencana	Aparatur	12 Laporan	190,901,700	Badan Penanggulangan Bencana Daerah
1 05 01 2.08	Penyediaan Jasa Penunjang Urusan Pemerintahan Daerah	Jumlah Laporan Penyediaan Jasa Komunikasi, Sumber Daya Air dan Listrik yang Disediakan Jumlah Laporan Penyediaan Jasa Pelayanan Umum Kantor yang Disediakan Jumlah Laporan Penyediaan Jasa Surat Menyurat	16 Laporan 16 Laporan 16 Laporan			0 Laporan 0 Laporan 0 Laporan	4 Laporan 4 Laporan 4 Laporan						4 Laporan 4 Laporan 4 Laporan	163,000,000	
1 05 01 2.08 01	Penyediaan Jasa Surat Menyurat	Jumlah Laporan Penyediaan Jasa Surat Menyurat				12 Laporan	3,000,000	Kab. Lampung Barat, Balik Bukit, Semua Kelurahan	Dana Transfer Umum-Dana Alokasi Umum		3. Memantapkan kualitas Infrastruktur Publik yang berwawasan Lingkungan serta mitigasi bencana	Aparatur	12 Laporan	3,000,000	Badan Penanggulangan Bencana Daerah
1 05 01 2.08 02	Penyediaan Jasa Komunikasi, Sumber Daya Air dan Listrik	Jumlah Laporan Penyediaan Jasa Komunikasi, Sumber Daya Air dan Listrik yang Disediakan				12 Laporan	19,440,000	Kab. Lampung Barat, Balik Bukit, Semua Kelurahan	Dana Transfer Umum-Dana Alokasi Umum		3. Memantapkan kualitas Infrastruktur Publik yang berwawasan Lingkungan serta mitigasi bencana	Aparatur	12 Laporan	25,000,000	Badan Penanggulangan Bencana Daerah
1 05 01 2.08 04	Penyediaan Jasa Pelayanan Umum Kantor	Jumlah Laporan Penyediaan Jasa Pelayanan Umum Kantor yang Disediakan				12 Laporan	140,560,000	Kab. Lampung Barat, Balik Bukit, Semua Kelurahan	Dana Transfer Umum-Dana Alokasi Umum		3. Memantapkan kualitas Infrastruktur Publik yang berwawasan Lingkungan serta mitigasi bencana	Aparatur	12 Laporan	135,000,000	Badan Penanggulangan Bencana Daerah

**Penetapan Rencana Kerja Pemerintah Daerah (RKPD)
Kabupaten Lampung Barat
Tahun 2023**

Kode	Urusan/ Bidang Urusan/ Program/ Kegiatan/ Sub Kegiatan	Indikator Program/ Kegiatan/ Sub Kegiatan	Target Akhir Periode RPJMD	Realisasi Capaian RKPD Tahun 2021	Prakiraan Capaian Target RKPD Tahun 2022	Capaian Kinerja dan Kerangka Pendanaan						Kelompok Sasaran	Prakiraan Maju Rencana Tahun 2024		Perangkat Daerah Penanggung Jawab
						Target 2023	Pagu Indikatif	Lokasi	Sumber Dana	Prioritas			Target	Pagu Indikatif	
										Nasional	Daerah				
1 05 01 2.09	Pemeliharaan Barang Milik Daerah Penunjang Urusan Pemerintahan Daerah	Jumlah Gedung Kantor dan Bangunan Lainnya yang Dipelihara/Direhabilitasi Jumlah Kendaraan Dinas Operasional atau Lapangan yang Dipelihara dan dibayarkan Pajak dan Perizinannya Jumlah Peralatan dan Mesin Lainnya yang Dipelihara	2 Unit 14 Unit 10 Unit		0 Unit 0 Unit 0 Unit	2 Unit 14 Unit 10 Unit	333,025,000						2 Unit 14 Unit 10 Unit	325,000,000	
1 05 01 2.09 02	Penyediaan Jasa Pemeliharaan, Biaya Pemeliharaan, Pajak dan Perizinan Kendaraan Dinas Operasional atau Lapangan	Jumlah Kendaraan Dinas Operasional atau Lapangan yang Dipelihara dan dibayarkan Pajak dan Perizinannya				14 Unit	277,485,000	Kab. Lampung Barat, Balik Bukit, Semua Kelurahan	Dana Transfer Umum-Dana Alokasi Umum		3. Memantapkan kualitas Infrastruktur Publik yang berwawasan Lingkungan serta mitigasi bencana	Aparatur	14 Unit	300,000,000	Badan Penanggulangan Bencana Daerah
1 05 01 2.09 06	Pemeliharaan Peralatan dan Mesin Lainnya	Jumlah Peralatan dan Mesin Lainnya yang Dipelihara				7 Unit	5,540,000	Kab. Lampung Barat, Balik Bukit, Semua Kelurahan	Dana Transfer Umum-Dana Alokasi Umum		3. Memantapkan kualitas Infrastruktur Publik yang berwawasan Lingkungan serta mitigasi bencana	Aparatur	7 Unit	10,000,000	Badan Penanggulangan Bencana Daerah
1 05 01 2.09 09	Pemeliharaan/Rehabilitasi Gedung Kantor dan Bangunan Lainnya	Jumlah Gedung Kantor dan Bangunan Lainnya yang Dipelihara/Direhabilitasi				1 Unit	50,000,000	Kab. Lampung Barat, Balik Bukit, Semua Kelurahan	Dana Transfer Umum-Dana Alokasi Umum		3. Memantapkan kualitas Infrastruktur Publik yang berwawasan Lingkungan serta mitigasi bencana	Aparatur	1 Unit	15,000,000	Badan Penanggulangan Bencana Daerah
1 05 03	PROGRAM PENANGGULANGAN BENCANA	Persentase Desa Tangguh Bencana Persentase Dokumen Rehabilitasi dan rekonstruksi yang tersedia Persentase Kejadian Bencana Ditangani	% % %		% % %	40.44 % 100 % 100 %	4,791,394,016						40.44 % 100 % 100 %	5,193,699,720	

**Penetapan Rencana Kerja Pemerintah Daerah (RKPD)
Kabupaten Lampung Barat
Tahun 2023**

Kode	Urusan/ Bidang Urusan/ Program/ Kegiatan/ Sub Kegiatan	Indikator Program/ Kegiatan/ Sub Kegiatan	Target Akhir Periode RPJMD	Realisasi Capaian RKPD Tahun 2021	Prakiraan Capaian Target RKPD Tahun 2022	Capaian Kinerja dan Kerangka Pendanaan						Kelompok Sasaran	Prakiraan Maju Rencana Tahun 2024		Perangkat Daerah Penanggung Jawab
						Target 2023	Pagu Indikatif	Lokasi	Sumber Dana	Prioritas			Target	Pagu Indikatif	
										Nasional	Daerah				
1 05 03 2.01	Pelayanan Informasi Rawan Bencana Kabupaten/Kota	Jumlah Dokumen Kajian Risiko Bencana yang Dilegalisasi "Jumlah Orang yang Mendapatkan Sosialisasi, Komunikasi, Informasi dan Edukasi (KIE) Rawan Bencana Kabupaten/Kota (Per Jenis Bencana) Secara Tatap Muka kepada Penduduk yang Tinggal di Daerah Rawan Bencana Sesuai Jenis Ancaman yang Ada di Kawasan Tempat Tinggalnya"	1 Dokumen 750 Orang		0 Dokumen 0 Orang	1 Dokumen 200 Orang	568,247,000						1 Dokumen 200 Orang	300,000,000	
1 05 03 2.01 01	Penyusunan Kajian Risiko Bencana Kabupaten/Kota	Jumlah Dokumen Kajian Risiko Bencana yang Dilegalisasi				1 Dokumen	338,347,000	Semua Kab/Kota, Semua Kecamatan, Semua Kelurahan	Dana Transfer Umum- Dana Alokasi Umum		3. Memantapkan kualitas Infrastruktur Publik yang berwawasan Lingkungan serta mitigasi bencana	Aparatur dan masyarakat	1 Dokumen	0	Badan Penanggulangan Bencana Daerah
1 05 03 2.01 02	Sosialisasi, Komunikasi, Informasi dan Edukasi (KIE) Rawan Bencana Kabupaten/Kota (Per Jenis Bencana)	Jumlah Orang yang Mendapatkan Sosialisasi, Komunikasi, Informasi dan Edukasi (KIE) Rawan Bencana Kabupaten/Kota (Per Jenis Bencana) Secara Tatap Muka kepada Penduduk yang Tinggal di Daerah Rawan Bencana Sesuai Jenis Ancaman yang Ada di Kawasan Tempat Tinggalnya				200 Orang	229,900,000	Kab. Lampung Barat, Way Tenong, Semua Kelurahan Kab. Lampung Barat, Sekincau, Semua Kelurahan Kab. Lampung Barat, Air Hitam, Semua Kelurahan Kab. Lampung Barat, Pagar Dewa, Semua Kelurahan	Dana Transfer Umum- Dana Alokasi Umum		3. Memantapkan kualitas Infrastruktur Publik yang berwawasan Lingkungan serta mitigasi bencana	Aparatur dan masyarakat	200 Orang	300,000,000	Badan Penanggulangan Bencana Daerah

**Penetapan Rencana Kerja Pemerintah Daerah (RKPD)
Kabupaten Lampung Barat
Tahun 2023**

Kode	Urusan/ Bidang Urusan/ Program/ Kegiatan/ Sub Kegiatan	Indikator Program/ Kegiatan/ Sub Kegiatan	Target Akhir Periode RPJMD	Realisasi Capaian RKPD Tahun 2021	Prakiraan Capaian Target RKPD Tahun 2022	Capaian Kinerja dan Kerangka Pendanaan						Kelompok Sasaran	Prakiraan Maju Rencana Tahun 2024		Perangkat Daerah Penanggung Jawab
						Target 2023	Pagu Indikatif	Lokasi	Sumber Dana	Prioritas			Target	Pagu Indikatif	
										Nasional	Daerah				
1 05 03 2.02	Pelayanan Pencegahan dan Kesiapsiagaan Terhadap Bencana	Jumlah Aparatur dan Warga Negara yang Mengikuti Gladi Kesiapsiagaan Jumlah Dokumen Hasil Pengendalian Operasi dan Penyediaan Sarana Prasarana Kesiapsiagaan Terhadap Bencana Kabupaten/Kota Jumlah Dokumen Rencana Kontinjensi yang Dilegalisasi Jumlah Dokumen Rencana Penanggulangan Bencana yang Dilegalisasi Jumlah Kawasan yang Ditingkatkan Kapasitasnya dalam Pencegahan dan Kesiapsiagaan Bencana Jumlah Peralatan Penyelamatan Diri bagi Individu Warga Negara, Keluarga, maupun Petugas Jumlah Warga Negara dan Aparatur yang Mengikuti Pelatihan Pencegahan dan Mitigasi Bencana	800 Orang 48 Dokumen 1 Dokumen 1 Dokumen 54 Kawasan 464 Unit 389 Orang		0 Orang 0 Dokumen 0 Dokumen 0 Dokumen 0 Kawasan 0 Unit 0 Orang	780 Orang 1 Dokumen 0 Dokumen 0 Dokumen 25 Kawasan 113 Unit 95 Orang	3,398,256,516						780 Orang 1 Dokumen 0 Dokumen 0 Dokumen 25 Kawasan 113 Unit 95 Orang	3,641,587,320	
1 05 03 2.02 02	Pelatihan Pencegahan dan Mitigasi Bencana Kabupaten/Kota	Jumlah Warga Negara dan Aparatur yang Mengikuti Pelatihan Pencegahan dan Mitigasi Bencana				95 Orang	598,967,000	Kab. Lampung Barat, Balik Bukit, Semua Kelurahan	Dana Transfer Umum-Dana Alokasi Umum		3. Memantapkan kualitas Infrastruktur Publik yang berwawasan Lingkungan serta mitigasi bencana	Aparatur dan Masyarakat	95 Orang	878,829,400	Badan Penanggulangan Bencana Daerah
1 05 03 2.02 03	Pengendalian Operasi dan Penyediaan Sarana Prasarana Kesiapsiagaan Terhadap Bencana Kabupaten/Kota	Jumlah Dokumen Hasil Pengendalian Operasi dan Penyediaan Sarana Prasarana Kesiapsiagaan Terhadap Bencana Kabupaten/Kota				1 Dokumen	374,061,000	Kab. Lampung Barat, Semua Kecamatan, Semua Kelurahan	Dana Transfer Umum-Dana Alokasi Umum		3. Memantapkan kualitas Infrastruktur Publik yang berwawasan Lingkungan serta mitigasi bencana	Aparatur dan Masyarakat	1 Dokumen	411,467,100	Badan Penanggulangan Bencana Daerah
1 05 03 2.02 04	Penyediaan Peralatan Perlindungan dan Kesiapsiagaan Terhadap Bencana	Jumlah Peralatan Penyelamatan Diri bagi Individu Warga Negara, Keluarga, maupun Petugas				113 Unit	737,090,516	Kab. Lampung Barat, Balik Bukit, Semua Kelurahan	Dana Transfer Umum-Dana Alokasi Umum		3. Memantapkan kualitas Infrastruktur Publik yang berwawasan Lingkungan serta mitigasi bencana	Aparatur dan Masyarakat	113 Unit	676,290,820	Badan Penanggulangan Bencana Daerah
1 05 03 2.02 06	Penguatan Kapasitas	Jumlah Kawasan yang				25 Kawasan	1,550,000,000	Kab.	Dana Transfer Umum-		3. Memantapkan	Aparatur dan	25 Kawasan	1,550,000,000	Badan Penanggulangan

Penetapan Rencana Kerja Pemerintah Daerah (RKPD) Kabupaten Lampung Barat Tahun 2023																	
Kode	Kawasan untuk Pencegahan dan Kesiapsiagaan	Ditingkatkan Kapasitasnya dalam Pencegahan dan Kesiapsiagaan Bencana	Urusan/ Bidang Urusan/ Program/ Kegiatan/ Sub Kegiatan	Indikator Program/ Kegiatan/ Sub Kegiatan	Target Akhir Periode RPJMD	Realisasi Capaian RKPD Tahun 2021	Prakiraan Capaian Target RKPD Tahun 2022	Capaian Kinerja dan Kerangka Pendanaan				Lingkungan serta mitigasi bencana	Masyarakat	Prakiraan Maju Rencana Tahun 2024	Perangkat Daerah Penanggung Jawab		
								Target 2023	Pagu Indikatif	Lokasi	Sumber Dana					Prioritas	
																Nasional	Daerah
										Lampung Barat, Balik Bukit, Padang Cahya Kab. Lampung Barat, Balik Bukit, Sebarus Kab. Lampung Barat, Balik Bukit, Gunung Sugih Kab. Lampung Barat, Balik Bukit, Wates Kab. Lampung Barat, Belalau, Kenali Kab. Lampung Barat, Belalau, Bumi Agung Kab. Lampung Barat, Belalau, Bedudu Kab. Lampung Barat, Way Tenong, Karang Agung Kab. Lampung Barat, Way Tenong, Mutar Alam Kab. Lampung Barat, Sukau, Hanakau Kab. Lampung Barat, Sukau, Buay Nyerupa Kab. Lampung							

Penetapan Rencana Kerja Pemerintah Daerah (RKPD) Kabupaten Lampung Barat Tahun 2023																
Kode	Urusan/ Bidang Urusan/ Program/ Kegiatan/ Sub Kegiatan	Indikator Program/ Kegiatan/ Sub Kegiatan	Target Akhir Periode RPJMD	Realisasi Capaian RKPD Tahun 2021	Prakiraan Capaian Target RKPD Tahun 2022	Capaian Kinerja dan Kerangka Pendanaan					Kelompok Sasaran	Prakiraan Maju Rencana Tahun 2024		Perangkat Daerah Penanggung Jawab		
						Target 2023	Pagu Indikatif	Lokasi	Sumber Dana	Prioritas		Target	Pagu Indikatif			
										Nasional					Daerah	
									Barat, Sukau, Bumi Jaya Kab. Lampung Barat, Gedung Surian, Gedung Surian Kab. Lampung Barat, Gedung Surian, Pura Mekar Kab. Lampung Barat, Gedung Surian, Cipta Waras Kab. Lampung Barat, Kebun Tebu, Pura Jaya Kab. Lampung Barat, Kebun Tebu, Pura Wiwitan Kab. Lampung Barat, Kebun Tebu, Cipta Mulya Kab. Lampung Barat, Air Hitam, Sidodadi Kab. Lampung Barat, Air Hitam, Gunung Terang Kab. Lampung Barat, Air Hitam, Rigis Jaya Kab. Lampung Barat, Pagar Dewa, Pahayu Jaya							

Penetapan Rencana Kerja Pemerintah Daerah (RKPD) Kabupaten Lampung Barat Tahun 2023																
Kode	Urusan/ Bidang Urusan/ Program/ Kegiatan/ Sub Kegiatan	Indikator Program/ Kegiatan/ Sub Kegiatan	Target Akhir Periode RPJMD	Realisasi Capaian RKPD Tahun 2021	Prakiraan Capaian Target RKPD Tahun 2022	Capaian Kinerja dan Kerangka Pendanaan						Kelompok Sasaran	Prakiraan Maju Rencana Tahun 2024		Perangkat Daerah Penanggung Jawab	
						Target 2023	Pagu Indikatif	Lokasi	Sumber Dana	Prioritas			Target	Pagu Indikatif		
										Nasional	Daerah					
1	05	03	2.02	10	Gladi Kesiapsiagaan Terhadap Bencana	Jumlah Aparatur dan Warga Negara yang Mengikuti Gladi Kesiapsiagaan										
1	05	03	2.02	10	Gladi Kesiapsiagaan Terhadap Bencana	Jumlah Aparatur dan Warga Negara yang Mengikuti Gladi Kesiapsiagaan										
1	05	03	2.03		Pelayanan Penyelamatan dan Evakuasi Korban Bencana	Jumlah Korban Bencana yang Mendapatkan Distribusi Logistik Penyelamatan dan Evakuasi Korban Bencana Jumlah Korban yang Berhasil Ditemukan, Ditolong, dan Dievakuasi Per Jenis Kejadian Bencana SK Penetapan Status Darurat Bencana dan SKPDB yang Ditetapkan Paling Lama 1x24 Jam berdasarkan Hasil Dokumen Laporan Kaji Cepat	318 Orang 8 Orang 4 Dokumen	0 Orang 0 Orang 0 Dokumen	66 Orang 2 Orang 1 Dokumen							
1	05	03	2.03	02	Respon Cepat Darurat Bencana Kabupaten/Kota	Jumlah Dokumen SK Penetapan Status Darurat Bencana dan SKPDB yang Ditetapkan Paling Lama 1x24 Jam berdasarkan Hasil Dokumen Laporan Kaji Cepat										

**Penetapan Rencana Kerja Pemerintah Daerah (RKPD)
Kabupaten Lampung Barat
Tahun 2023**

Kode	Urusan/ Bidang Urusan/ Program/ Kegiatan/ Sub Kegiatan	Indikator Program/ Kegiatan/ Sub Kegiatan	Target Akhir Periode RPJMD	Realisasi Capaian RKPD Tahun 2021	Prakiraan Capaian Target RKPD Tahun 2022	Capaian Kinerja dan Kerangka Pendanaan						Kelompok Sasaran	Prakiraan Maju Rencana Tahun 2024		Perangkat Daerah Penanggung Jawab
						Target 2023	Pagu Indikatif	Lokasi	Sumber Dana	Prioritas			Target	Pagu Indikatif	
										Nasional	Daerah				
1.05.03.2.03.03	Pencarian, Pertolongan dan Evakuasi Korban Bencana Kabupaten/Kota	Jumlah Korban yang Berhasil Ditemukan, Ditolong, dan Dievakuasi Per Jenis Kejadian Bencana				2 Orang	112,456,000	Kab. Lampung Barat, Semua Kecamatan, Semua Kelurahan	Dana Transfer Umum-Dana Alokasi Umum		3. Memantapkan kualitas Infrastruktur Publik yang berwawasan Lingkungan serta mitigasi bencana	Masyarakat	2 Orang	123,701,600	Badan Penanggulangan Bencana Daerah
1.05.03.2.03.04	Penyediaan Logistik Penyelamatan dan Evakuasi Korban Bencana Kabupaten/Kota	Jumlah Korban Bencana yang Mendapatkan Distribusi Logistik Penyelamatan dan Evakuasi Korban Bencana				66 Orang	94,443,000	Kab. Lampung Barat, Semua Kecamatan, Semua Kelurahan	Dana Transfer Umum-Dana Alokasi Umum		3. Memantapkan kualitas Infrastruktur Publik yang berwawasan Lingkungan serta mitigasi bencana	Masyarakat	66 Orang	103,887,300	Badan Penanggulangan Bencana Daerah
1.05.03.2.04	Penataan Sistem Dasar Penanggulangan Bencana	Jumlah Dokumen Kerja Sama antar Lembaga dan Kemitraan dalam Penanggulangan Bencana Jumlah Dokumen Penanganan Pasca Bencana Kabupaten/Kota Melalui Pengkajian Kebutuhan Pasca Bencana (JITU PASNA) Rencana Rehabilitasi dan Rekonstruksi Pasca Bencana (R3P) Jumlah Laporan Hasil Binwas Penyelenggaraan Penanggulangan Bencana	4 Dokumen 4 Dokumen 4 Dokumen		0 Dokumen 0 Dokumen 0 Dokumen	1 Dokumen 1 Dokumen 1 Dokumen	361,606,500						1 Dokumen 1 Dokumen 1 Dokumen	742,500,000	
1.05.03.2.04.03	Kerja Sama antar Lembaga dan Kemitraan dalam Penanggulangan Bencana Kabupaten/Kota	Jumlah Dokumen Kerja Sama antar Lembaga dan Kemitraan dalam Penanggulangan Bencana				1 Dokumen	61,258,500	Kab. Lampung Barat, Semua Kecamatan, Semua Kelurahan	Dana Transfer Umum-Dana Alokasi Umum		3. Memantapkan kualitas Infrastruktur Publik yang berwawasan Lingkungan serta mitigasi bencana	Aparatur dan Masyarakat	1 Dokumen	275,000,000	Badan Penanggulangan Bencana Daerah
1.05.03.2.04.05	Pembinaan dan Pengawasan Penyelenggaraan Penanggulangan Bencana	Jumlah Laporan Hasil Binwas Penyelenggaraan Penanggulangan Bencana				1 Laporan	97,449,000	Kab. Lampung Barat, Semua Kecamatan, Semua Kelurahan	Dana Transfer Umum-Dana Alokasi Umum		3. Memantapkan kualitas Infrastruktur Publik yang berwawasan Lingkungan serta mitigasi bencana	Aparatur dan Masyarakat	1 Laporan	220,000,000	Badan Penanggulangan Bencana Daerah

**Penetapan Rencana Kerja Pemerintah Daerah (RKPD)
Kabupaten Lampung Barat
Tahun 2023**

Kode	Urusan/ Bidang Urusan/ Program/ Kegiatan/ Sub Kegiatan	Indikator Program/ Kegiatan/ Sub Kegiatan	Target Akhir Periode RPJMD	Realisasi Capaian RKPD Tahun 2021	Prakiraan Capaian Target RKPD Tahun 2022	Capaian Kinerja dan Kerangka Pendanaan						Kelompok Sasaran	Prakiraan Maju Rencana Tahun 2024		Perangkat Daerah Penanggung Jawab
						Target 2023	Pagu Indikatif	Lokasi	Sumber Dana	Prioritas			Target	Pagu Indikatif	
										Nasional	Daerah				
1 05 03 2.04 06	Penanganan Pascabencana Kabupaten/Kota	Jumlah Dokumen Penanganan Pascabencana Kabupaten/Kota Melalui Pengkajian Kebutuhan Pasca Bencana (JITU PASNA) Rencana Rehabilitasi dan Rekonstruksi Pasca Bencana (R3P)				1 Dokumen	202,899,000	Kab. Lampung Barat, Semua Kecamatan, Semua Kelurahan	Dana Transfer Umum- Dana Alokasi Umum		3. Memantapkan kualitas Infrastruktur Publik yang berwawasan Lingkungan serta mitigasi bencana	Aparatur dan Masyarakat	1 Dokumen	247,500,000	Badan Penanggulangan Bencana Daerah
1	URUSAN PEMERINTAHAN WAJIB YANG BERKAITAN DENGAN PELAYANAN DASAR														
1 06	URUSAN PEMERINTAHAN BIDANG SOSIAL						10,484,091,100						10,782,840,900		
1 06 01	PROGRAM PENUNJANG URUSAN PEMERINTAHAN DAERAH KABUPATEN/KOTA	Nilai SAKIP Perangkat Daerah Dinas Sosial	79,20 %		0 %	78,75 %	3,652,944,900						78,75 %	3,778,139,000	
1 06 01 2.01	Perencanaan, Penganggaran, dan Evaluasi Kinerja Perangkat Daerah	Jumlah dokumen Penganggaran Daerah yang disusun Jumlah dokumen Perencanaan Perangkat Daerah Jumlah Laporan Evaluasi Kinerja Perangkat Daerah	24 dokumen 16 dokumen 56 dokumen		0 dokumen 0 dokumen 0 dokumen	6 dokumen 4 dokumen 14 dokumen	61,070,000						6 dokumen 4 dokumen 14 dokumen	64,070,000	
1 06 01 2.01 01	Penyusunan Dokumen Perencanaan Perangkat Daerah	Jumlah Dokumen Perencanaan Perangkat Daerah				4 Dokumen	5,240,000	Kab. Lampung Barat, Balik Bukit, Way Mengaku	Dana Transfer Umum- Dana Alokasi Umum Dana Transfer Umum- Dana Alokasi Umum	Memperkuat Infrastruktur Untuk Mendukung Pengembangan Ekonomi Dan Pelayanan Dasar	5. Peningkatan kualitas aparatur yang profesional, Tata Kelola Pemerintahan yang baik dan Stabilitas Kamtibmas 1. Peningkatan Pertumbuhan Sektor-sektor Ekonomi Potensial 5. Peningkatan kualitas aparatur yang profesional, Tata Kelola Pemerintahan yang baik dan Stabilitas Kamtibmas 1. Peningkatan Pertumbuhan Sektor-sektor Ekonomi Potensial	APARATUR	4 Dokumen	5,840,000	Dinas Sosial

**Penetapan Rencana Kerja Pemerintah Daerah (RKPD)
Kabupaten Lampung Barat
Tahun 2023**

Kode	Urusan/ Bidang Urusan/ Program/ Kegiatan/ Sub Kegiatan	Indikator Program/ Kegiatan/ Sub Kegiatan	Target Akhir Periode RPJMD	Realisasi Capaian RKPD Tahun 2021	Prakiraan Capaian Target RKPD Tahun 2022	Capaian Kinerja dan Kerangka Pendanaan						Kelompok Sasaran	Prakiraan Maju Rencana Tahun 2024		Perangkat Daerah Penanggung Jawab
						Target 2023	Pagu Indikatif	Lokasi	Sumber Dana	Prioritas			Target	Pagu Indikatif	
										Nasional	Daerah				
1.06.01.2.01.02	Koordinasi dan Penyusunan Dokumen RKA-SKPD	Jumlah Dokumen RKA-SKPD dan Laporan Hasil Koordinasi Penyusunan Dokumen RKA-SKPD				2 Dokumen	5,240,000	Kab. Lampung Barat, Balik Bukit, Way Mengaku	Dana Transfer Umum-Dana Alokasi Umum	Memperkuat Infrastruktur Untuk Mendukung Pengembangan Ekonomi Dan Pelayanan Dasar	1. Peningkatan Pertumbuhan Sektor-sektor Ekonomi Potensial	APARATUR	2 Dokumen	5,840,000	Dinas Sosial
1.06.01.2.01.03	Koordinasi dan Penyusunan Dokumen Perubahan RKA-SKPD	Jumlah Dokumen Perubahan RKA-SKPD dan Laporan Hasil Koordinasi Penyusunan Dokumen Perubahan RKA-SKPD				2 Dokumen	5,240,000	Kab. Lampung Barat, Balik Bukit, Way Mengaku	Dana Transfer Umum-Dana Alokasi Umum	Memperkuat Infrastruktur Untuk Mendukung Pengembangan Ekonomi Dan Pelayanan Dasar	1. Peningkatan Pertumbuhan Sektor-sektor Ekonomi Potensial	APARATUR	2 Dokumen	5,840,000	Dinas Sosial
1.06.01.2.01.04	Koordinasi dan Penyusunan DPA-SKPD	Jumlah Dokumen DPA-SKPD dan Laporan Hasil Koordinasi Penyusunan Dokumen DPA-SKPD				1 Dokumen	5,240,000	Kab. Lampung Barat, Balik Bukit, Way Mengaku	Dana Transfer Umum-Dana Alokasi Umum	Memperkuat Infrastruktur Untuk Mendukung Pengembangan Ekonomi Dan Pelayanan Dasar	1. Peningkatan Pertumbuhan Sektor-sektor Ekonomi Potensial	APARATUR	1 Dokumen	5,840,000	Dinas Sosial
1.06.01.2.01.05	Koordinasi dan Penyusunan Perubahan DPA- SKPD	Jumlah Dokumen Perubahan DPA-SKPD dan Laporan Hasil Koordinasi Penyusunan Dokumen Perubahan DPA-SKPD				1 Dokumen	5,240,000	Kab. Lampung Barat, Balik Bukit, Way Mengaku	Dana Transfer Umum-Dana Alokasi Umum	Memperkuat Infrastruktur Untuk Mendukung Pengembangan Ekonomi Dan Pelayanan Dasar	1. Peningkatan Pertumbuhan Sektor-sektor Ekonomi Potensial	APARATUR	1 Dokumen	5,840,000	Dinas Sosial
1.06.01.2.01.06	Koordinasi dan Penyusunan Laporan Capaian Kinerja dan Ikhtisar Realisasi Kinerja SKPD	Jumlah Laporan Capaian Kinerja dan Ikhtisar Realisasi Kinerja SKPD dan Laporan Hasil Koordinasi Penyusunan Laporan Capaian Kinerja dan Ikhtisar Realisasi Kinerja SKPD				4 Laporan	3,140,000	Kab. Lampung Barat, Balik Bukit, Way Mengaku	Dana Transfer Umum-Dana Alokasi Umum	Memperkuat Infrastruktur Untuk Mendukung Pengembangan Ekonomi Dan Pelayanan Dasar	1. Peningkatan Pertumbuhan Sektor-sektor Ekonomi Potensial	APARATUR	4 Laporan	3,140,000	Dinas Sosial
1.06.01.2.01.07	Evaluasi Kinerja Perangkat Daerah	Jumlah Laporan Evaluasi Kinerja Perangkat Daerah				10 Laporan	31,730,000	Kab. Lampung Barat, Balik Bukit, Way Mengaku	Dana Transfer Umum-Dana Alokasi Umum	Memperkuat Infrastruktur Untuk Mendukung Pengembangan Ekonomi Dan Pelayanan Dasar	1. Peningkatan Pertumbuhan Sektor-sektor Ekonomi Potensial	APARATUR	10 Laporan	31,730,000	Dinas Sosial

**Penetapan Rencana Kerja Pemerintah Daerah (RKPD)
Kabupaten Lampung Barat
Tahun 2023**

Kode	Urusan/ Bidang Urusan/ Program/ Kegiatan/ Sub Kegiatan	Indikator Program/ Kegiatan/ Sub Kegiatan	Target Akhir Periode RPJMD	Realisasi Capaian RKPD Tahun 2021	Prakiraan Capaian Target RKPD Tahun 2022	Capaian Kinerja dan Kerangka Pendanaan						Kelompok Sasaran	Prakiraan Maju Rencana Tahun 2024		Perangkat Daerah Penanggung Jawab
						Target 2023	Pagu Indikatif	Lokasi	Sumber Dana	Prioritas			Target	Pagu Indikatif	
										Nasional	Daerah				
1 06 01 2.02	Administrasi Keuangan Perangkat Daerah	Jumlah Dokumen Pelaporan dan Analisis Prognosis Realisasi Anggaran Jumlah Laporan Keuangan Akhir Tahun SKPD dan Laporan Hasil Koordinasi Penyusunan Laporan Keuangan Akhir Tahun SKPD Jumlah Laporan Keuangan Bulanan/Triwulanan/Semesteran SKPD dan Laporan Koordinasi Penyusunan Laporan Keuangan Bulanan/Triwulanan/Semesteran Jumlah Orang yang menerima gaji dan tunjangan ASN	4 dokumen 1 Laporan 8 Laporan 29 Orang		0 dokumen 0 Laporan 0 Laporan 0 Orang	1 dokumen 1 Laporan 2 Laporan 26 Orang	2,572,753,200					1 dokumen 1 Laporan 2 Laporan 26 Orang	2,724,253,200		
1 06 01 2.02 01	Penyediaan Gaji dan Tunjangan ASN	Jumlah Orang yang Menerima Gaji dan Tunjangan ASN				26 Orang/bulan	2,565,753,200	Kab. Lampung Barat, Balik Bukit, Way Mengaku	Dana Transfer Umum-Dana Alokasi Umum		1. Peningkatan Pertumbuhan Sektor-sektor Ekonomi Potensial	Aparatur	26 Orang/bulan	2,715,753,200	Dinas Sosial
1 06 01 2.02 05	Koordinasi dan Penyusunan Laporan Keuangan Akhir Tahun SKPD	Jumlah Laporan Keuangan Akhir Tahun Hasil Koordinasi Penyusunan Laporan Keuangan Akhir Tahun SKPD				1 Laporan	3,000,000	Kab. Lampung Barat, Balik Bukit, Way Mengaku	Dana Transfer Umum-Dana Alokasi Umum		1. Peningkatan Pertumbuhan Sektor-sektor Ekonomi Potensial	Aparatur	1 Laporan	3,500,000	Dinas Sosial
1 06 01 2.02 07	Koordinasi dan Penyusunan Laporan Keuangan Bulanan/ Triwulanan/ Semesteran SKPD	Jumlah Laporan Keuangan Bulanan/ Triwulanan/ Semesteran SKPD dan Laporan Koordinasi Penyusunan Laporan Keuangan Bulanan/Triwulanan/Semesteran SKPD				2 Laporan	1,500,000	Kab. Lampung Barat, Balik Bukit, Way Mengaku	Dana Transfer Umum-Dana Alokasi Umum		1. Peningkatan Pertumbuhan Sektor-sektor Ekonomi Potensial	Aparatur	2 Laporan	2,000,000	Dinas Sosial
1 06 01 2.02 08	Penyusunan Pelaporan dan Analisis Prognosis Realisasi Anggaran	Jumlah Dokumen Pelaporan dan Analisis Prognosis Realisasi Anggaran				1 Dokumen	2,500,000	Kab. Lampung Barat, Balik Bukit, Way Mengaku	Dana Transfer Umum-Dana Alokasi Umum		1. Peningkatan Pertumbuhan Sektor-sektor Ekonomi Potensial	Aparatur	1 Dokumen	3,000,000	Dinas Sosial
1 06 01 2.03	Administrasi Barang Milik Daerah pada Perangkat Daerah	Jumlah dokumen Administrasi Barang Milik Daerah pada Perangkat Daerah	Dokumen		Dokumen	1 Dokumen	13,815,000						1 Dokumen	13,815,000	
1 06 01 2.03 01	Penyusunan Perencanaan Kebutuhan Barang Milik Daerah SKPD	Jumlah Rencana Kebutuhan Barang Milik Daerah SKPD				1 Dokumen	13,815,000	Kab. Lampung Barat, Balik Bukit, Way Mengaku	Dana Transfer Umum-Dana Alokasi Umum	Meningkatkan Sumber Daya Manusia Yang Berkualitas Dan Berdaya Saing	2. Peningkatan Pembangunan Sumberdaya Manusia	Aparatur	1 Dokumen	13,815,000	Dinas Sosial

**Penetapan Rencana Kerja Pemerintah Daerah (RKPD)
Kabupaten Lampung Barat
Tahun 2023**

Kode	Urusan/ Bidang Urusan/ Program/ Kegiatan/ Sub Kegiatan	Indikator Program/ Kegiatan/ Sub Kegiatan	Target Akhir Periode RPJMD	Realisasi Capaian RKPD Tahun 2021	Prakiraan Capaian Target RKPD Tahun 2022	Capaian Kinerja dan Kerangka Pendanaan						Kelompok Sasaran	Prakiraan Maju Rencana Tahun 2024		Perangkat Daerah Penanggung Jawab
						Target 2023	Pagu Indikatif	Lokasi	Sumber Dana	Prioritas			Target	Pagu Indikatif	
										Nasional	Daerah				
1.06.01.2.05	Administrasi Kepegawaian Perangkat Daerah	Jumlah Dokumen Monitoring, Evaluasi, dan Penilaian Kinerja Pegawai Jumlah Pegawai Berdasarkan Tugas dan Fungsi yang Mengikuti Pendidikan dan Pelatihan	4 dokumen 12 Orang		0 dokumen 0 Orang	1 dokumen 3 Orang	58,871,000					1 dokumen 3 Orang	58,871,000		
1.06.01.2.05.05	Monitoring, Evaluasi, dan Penilaian Kinerja Pegawai	Jumlah Dokumen Monitoring, Evaluasi, dan Penilaian Kinerja Pegawai				1 Dokumen	43,871,000	Kab. Lampung Barat, Balik Bukit, Way Mengaku	Dana Transfer Umum-Dana Alokasi Umum	Memperkuat Infrastruktur Untuk Mendukung Pengembangan Ekonomi Dan Pelayanan Dasar	1. Peningkatan Pertumbuhan Sektor-sektor Ekonomi Potensial	Aparatur	1 Dokumen	43,871,000	Dinas Sosial
1.06.01.2.05.09	Pendidikan dan Pelatihan Pegawai Berdasarkan Tugas dan Fungsi	Jumlah Pegawai Berdasarkan Tugas dan Fungsi yang Mengikuti Pendidikan dan Pelatihan				3 Orang	15,000,000	Kab. Lampung Barat, Balik Bukit, Way Mengaku	Dana Transfer Umum-Dana Alokasi Umum	Memperkuat Infrastruktur Untuk Mendukung Pengembangan Ekonomi Dan Pelayanan Dasar	1. Peningkatan Pertumbuhan Sektor-sektor Ekonomi Potensial	Aparatur	3 Orang	15,000,000	Dinas Sosial
1.06.01.2.06	Administrasi Umum Perangkat Daerah	Jumlah dokumen Bahan Bacaan dan Peraturan Perundang-undangan yang disediakan Jumlah Laporan Fasilitas Kunjungan Tamu Jumlah Laporan Penyelenggaraan Rapat Koordinasi dan Konsultasi SKPD Jumlah Paket Barang Cetak dan Penggandaan yang disediakan Jumlah Paket Komponen Instalasi Listrik/Penerangan Bangunan Kantor yang disediakan Jumlah Paket Peralatan dan Perlengkapan Kantor yang disediakan	32 dokumen 48 Laporan 48 Laporan 48 Paket 4 Paket 4 Paket		0 dokumen 0 Laporan 0 Laporan 0 Paket 0 Paket	8 dokumen 12 Laporan 12 Laporan 12 Paket 1 Paket 1 Paket	293,266,500						8 dokumen 12 Laporan 12 Laporan 12 Paket 1 Paket 1 Paket	321,208,000	
1.06.01.2.06.01	Penyediaan Komponen Instalasi Listrik/Penerangan Bangunan Kantor	Jumlah Paket Komponen Instalasi Listrik/Penerangan Bangunan Kantor yang Disediakan				1 Paket	6,752,500	Kab. Lampung Barat, Balik Bukit, Way Mengaku	Dana Transfer Umum-Dana Alokasi Umum		1. Peningkatan Pertumbuhan Sektor-sektor Ekonomi Potensial	Aparatur	1 Paket	19,984,000	Dinas Sosial

**Penetapan Rencana Kerja Pemerintah Daerah (RKPD)
Kabupaten Lampung Barat
Tahun 2023**

Kode	Urusan/ Bidang Urusan/ Program/ Kegiatan/ Sub Kegiatan	Indikator Program/ Kegiatan/ Sub Kegiatan	Target Akhir Periode RPJMD	Realisasi Capaian RKPD Tahun 2021	Prakiraan Capaian Target RKPD Tahun 2022	Capaian Kinerja dan Kerangka Pendanaan						Kelompok Sasaran	Prakiraan Maju Rencana Tahun 2024		Perangkat Daerah Penanggung Jawab
						Target 2023	Pagu Indikatif	Lokasi	Sumber Dana	Prioritas			Target	Pagu Indikatif	
										Nasional	Daerah				
1 06 01 2.06 02	Penyediaan Peralatan dan Perlengkapan Kantor	Jumlah Paket Peralatan dan Perlengkapan Kantor yang Disediakan				1 Paket	8,800,000	Kab. Lampung Barat, Balik Bukit, Way Mengaku	Dana Transfer Umum-Dana Alokasi Umum		1. Peningkatan Pertumbuhan Sektor-sektor Ekonomi Potensial	Aparatur	1 Paket	18,700,000	Dinas Sosial
1 06 01 2.06 05	Penyediaan Barang Cetak dan Penggandaan	Jumlah Paket Barang Cetak dan Penggandaan yang Disediakan				12 Paket	39,150,000	Kab. Lampung Barat, Balik Bukit, Way Mengaku	Dana Transfer Umum-Dana Alokasi Umum		1. Peningkatan Pertumbuhan Sektor-sektor Ekonomi Potensial	Aparatur	12 Paket	40,650,000	Dinas Sosial
1 06 01 2.06 06	Penyediaan Bahan Bacaan dan Peraturan Perundang-undangan	Jumlah Dokumen Bahan Bacaan dan Peraturan Perundang-undangan yang Disediakan				8 Dokumen	8,280,000	Kab. Lampung Barat, Balik Bukit, Way Mengaku	Dana Transfer Umum-Dana Alokasi Umum		1. Peningkatan Pertumbuhan Sektor-sektor Ekonomi Potensial	Aparatur	8 Dokumen	12,000,000	Dinas Sosial
1 06 01 2.06 08	Fasilitasi Kunjungan Tamu	Jumlah Laporan Fasilitasi Kunjungan Tamu				12 Laporan	7,896,000	Kab. Lampung Barat, Balik Bukit, Way Mengaku	Dana Transfer Umum-Dana Alokasi Umum		1. Peningkatan Pertumbuhan Sektor-sektor Ekonomi Potensial	Aparatur	12 Laporan	8,426,000	Dinas Sosial
1 06 01 2.06 09	Penyelenggaraan Rapat Koordinasi dan Konsultasi SKPD	Jumlah Laporan Penyelenggaraan Rapat Koordinasi dan Konsultasi SKPD				12 Laporan	222,388,000	Kab. Lampung Barat, Semua Kecamatan, Semua Kelurahan	Dana Transfer Umum-Dana Alokasi Umum		1. Peningkatan Pertumbuhan Sektor-sektor Ekonomi Potensial	Aparatur	12 Laporan	221,448,000	Dinas Sosial
1 06 01 2.07	Pengadaan Barang Milik Daerah Penunjang Urusan Pemerintah Daerah	Jumlah Barang Milik Daerah Penunjang Urusan Pemerintahan Daerah yang disediakan	36 Unit		0 Unit	12 Unit	158,147,000						12 Unit	81,900,000	
1 06 01 2.07 02	Pengadaan Kendaraan Dinas Operasional atau Lapangan	Jumlah Unit Kendaraan Dinas Operasional atau Lapangan yang Disediakan				4 Unit	80,000,000	Kab. Lampung Barat, Balik Bukit, Way Mengaku	Dana Transfer Umum-Dana Alokasi Umum		1. Peningkatan Pertumbuhan Sektor-sektor Ekonomi Potensial	Aparatur	4 Unit	40,000,000	Dinas Sosial
1 06 01 2.07 05	Pengadaan Mebel	Jumlah Paket Mebel yang Disediakan				3 Unit	15,000,000	Kab. Lampung Barat, Balik Bukit, Way Mengaku	Dana Transfer Umum-Dana Alokasi Umum		1. Peningkatan Pertumbuhan Sektor-sektor Ekonomi Potensial	Aparatur	3 Unit	5,900,000	Dinas Sosial
1 06 01 2.07 06	Pengadaan Peralatan dan Mesin Lainnya	Jumlah Unit Peralatan dan Mesin Lainnya yang Disediakan				5 Unit	63,147,000	Kab. Lampung Barat, Balik Bukit, Way Mengaku	Dana Transfer Umum-Dana Alokasi Umum		1. Peningkatan Pertumbuhan Sektor-sektor Ekonomi Potensial	Aparatur	5 Unit	36,000,000	Dinas Sosial

**Penetapan Rencana Kerja Pemerintah Daerah (RKPD)
Kabupaten Lampung Barat
Tahun 2023**

Kode	Urusan/ Bidang Urusan/ Program/ Kegiatan/ Sub Kegiatan	Indikator Program/ Kegiatan/ Sub Kegiatan	Target Akhir Periode RPJMD	Realisasi Capaian RKPD Tahun 2021	Prakiraan Capaian Target RKPD Tahun 2022	Capaian Kinerja dan Kerangka Pendanaan						Kelompok Sasaran	Prakiraan Maju Rencana Tahun 2024		Perangkat Daerah Penanggung Jawab
						Target 2023	Pagu Indikatif	Lokasi	Sumber Dana	Prioritas			Target	Pagu Indikatif	
										Nasional	Daerah				
1 06 01 2.08	Penyediaan Jasa Penunjang Urusan Pemerintahan Daerah	Jumlah Laporan Penyediaan Jasa Komunikasi, Sumber Daya Air dan Listrik yang disediakan Jumlah Laporan Penyediaan Jasa Pelayanan Umum Kantor yang disediakan Jumlah Laporan Penyediaan Jasa Surat Menyurat	48 Laporan 48 Laporan 48 Laporan		0 Laporan 0 Laporan 0 Laporan	12 Laporan 12 Laporan 12 Laporan	186,317,000						12 Laporan 12 Laporan 12 Laporan	198,820,000	
1 06 01 2.08 01	Penyediaan Jasa Surat Menyurat	Jumlah Laporan Penyediaan Jasa Surat Menyurat				12 Laporan	5,000,000	Kab. Lampung Barat, Balik Bukit, Way Mengaku	Dana Transfer Umum-Dana Alokasi Umum		1. Peningkatan Pertumbuhan Sektor-sektor Ekonomi Potensial	Aparatur	12 Laporan	7,000,000	Dinas Sosial
1 06 01 2.08 02	Penyediaan Jasa Komunikasi, Sumber Daya Air dan Listrik	Jumlah Laporan Penyediaan Jasa Komunikasi, Sumber Daya Air dan Listrik yang Disediakan				12 Laporan	44,820,000	Kab. Lampung Barat, Balik Bukit, Way Mengaku	Dana Transfer Umum-Dana Alokasi Umum		1. Peningkatan Pertumbuhan Sektor-sektor Ekonomi Potensial	Aparatur	12 Laporan	46,820,000	Dinas Sosial
1 06 01 2.08 04	Penyediaan Jasa Pelayanan Umum Kantor	Jumlah Laporan Penyediaan Jasa Pelayanan Umum Kantor yang Disediakan				12 Laporan	136,497,000	Kab. Lampung Barat, Balik Bukit, Way Mengaku	Dana Transfer Umum-Dana Alokasi Umum		1. Peningkatan Pertumbuhan Sektor-sektor Ekonomi Potensial	Aparatur	12 Laporan	145,000,000	Dinas Sosial
1 06 01 2.09	Pemeliharaan Barang Milik Daerah Penunjang Urusan Pemerintahan Daerah	Jumlah Barang Milik Daerah Penunjang Urusan Pemerintahan Daerah yang dipelihara	74 Unit		0 Unit	58 Unit	308,705,200						58 Unit	315,201,800	
1 06 01 2.09 02	Penyediaan Jasa Pemeliharaan, Biaya Pemeliharaan, Pajak dan Perizinan Kendaraan Dinas Operasional atau Lapangan	Jumlah Kendaraan Dinas Operasional atau Lapangan yang Dipelihara dan dibayarkan Pajak dan Perizinannya				36 Unit	212,670,000	Kab. Lampung Barat, Balik Bukit, Way Mengaku	Dana Transfer Umum-Dana Alokasi Umum		1. Peningkatan Pertumbuhan Sektor-sektor Ekonomi Potensial	Barang Milik Daerah	36 Unit	246,420,000	Dinas Sosial
1 06 01 2.09 06	Pemeliharaan Peralatan dan Mesin Lainnya	Jumlah Peralatan dan Mesin Lainnya yang Dipelihara				20 Unit	11,750,000	Kab. Lampung Barat, Balik Bukit, Way Mengaku	Dana Transfer Umum-Dana Alokasi Umum		1. Peningkatan Pertumbuhan Sektor-sektor Ekonomi Potensial	Barang Milik Daerah	20 Unit	16,750,000	Dinas Sosial
1 06 01 2.09 10	Pemeliharaan/Rehabilitasi Sarana dan Prasarana Gedung Kantor atau Bangunan Lainnya	Jumlah Sarana dan Prasarana Gedung Kantor atau Bangunan Lainnya yang Dipelihara/Direhabilitasi				2 Unit	84,285,200	Kab. Lampung Barat, Balik Bukit, Way Mengaku	Dana Transfer Umum-Dana Alokasi Umum		1. Peningkatan Pertumbuhan Sektor-sektor Ekonomi Potensial	Barang Milik Daerah	2 Unit	52,031,800	Dinas Sosial
1 06 02	PROGRAM PEMBERDAYAAN SOSIAL	Persentase PSKS yang Aktif	33,51 %		0 %	33,51 %	415,255,900						33,51 %	421,255,900	

**Penetapan Rencana Kerja Pemerintah Daerah (RKPD)
Kabupaten Lampung Barat
Tahun 2023**

Kode	Urusan/ Bidang Urusan/ Program/ Kegiatan/ Sub Kegiatan	Indikator Program/ Kegiatan/ Sub Kegiatan	Target Akhir Periode RPJMD	Realisasi Capaian RKPD Tahun 2021	Prakiraan Capaian Target RKPD Tahun 2022	Capaian Kinerja dan Kerangka Pendanaan						Kelompok Sasaran	Prakiraan Maju Rencana Tahun 2024		Perangkat Daerah Penanggung Jawab
						Target 2023	Pagu Indikatif	Lokasi	Sumber Dana	Prioritas			Target	Pagu Indikatif	
										Nasional	Daerah				
1 06 02 2.03	Pengembangan Potensi Sumber Kesejahteraan Sosial Daerah Kabupaten/Kota	Jumlah Lembaga Kesejahteraan Sosial yang meningkat kapasitasnya kewenangan Kabupaten/Kota Jumlah Orang Mendapat Peningkatan Kapasitas Pekerja Sosial Masyarakat Kewenangan Kabupaten / Kota Jumlah Tenaga Kesejahteraan Sosial Kecamatan Kewenangan Kabupaten/Kota yang Meningkat Kapasitasnya Kewenangan Kabupaten/ Kota	4 Lembaga 180 Orang 16 Orang		0 Lembaga 0 Orang 0 Orang	4 Lembaga 45 Orang 16 Orang	415,255,900					4 Lembaga 45 Orang 16 Orang	421,255,900		
1 06 02 2.03 01	Peningkatan Kemampuan Potensi Pekerja Sosial Masyarakat Kewenangan Kabupaten/Kota	Jumlah Orang Mendapat Peningkatan Kapasitas Pekerja Sosial Masyarakat Kewenangan Kabupaten/Kota				45 Orang	60,000,000	Kab. Lampung Barat, Semua Kecamatan, Semua Kelurahan	Dana Transfer Umum- Dana Alokasi Umum		1. Peningkatan Pertumbuhan Sektor-sektor Ekonomi Potensial	PSKS	45 Orang	66,000,000	Dinas Sosial
1 06 02 2.03 02	Peningkatan Kemampuan Potensi Tenaga Kesejahteraan Sosial Kecamatan Kewenangan Kabupaten/Kota	Jumlah Tenaga Kesejahteraan Sosial Kecamatan Kabupaten/Kota yang Meningkat Kapasitasnya Kewenangan Kabupaten/Kota				16 Orang	185,499,900	Kab. Lampung Barat, Semua Kecamatan, Semua Kelurahan	Dana Transfer Umum- Dana Alokasi Umum		1. Peningkatan Pertumbuhan Sektor-sektor Ekonomi Potensial	PSKS	16 Orang	185,499,900	Dinas Sosial
1 06 02 2.03 04	Peningkatan Kemampuan Potensi Sumber Kesejahteraan Sosial Kelembagaan Masyarakat Kewenangan Kabupaten/Kota	Jumlah Lembaga Kesejahteraan Sosial yang Meningkatkan Kapasitasnya Kewenangan Kabupaten/Kota				4 Lembaga	169,756,000	Kab. Lampung Barat, Semua Kecamatan, Semua Kelurahan	Dana Transfer Umum- Dana Alokasi Umum		1. Peningkatan Pertumbuhan Sektor-sektor Ekonomi Potensial	PSKS	4 Lembaga	169,756,000	Dinas Sosial
1 06 04	PROGRAM REHABILITASI SOSIAL	IKM Persentase masyarakat miskin yang terpenuhi kebutuhan dasarnya Persentase Penyandang disabilitas yang direhabilitasi	B Predikat 13,23 % 19,55 %		0 Predikat 0 % 0 %	B Predikat 13,23 % 19,55 %	3,737,094,500						B Predikat 13,23 % 19,55 %	3,744,150,000	

**Penetapan Rencana Kerja Pemerintah Daerah (RKPD)
Kabupaten Lampung Barat
Tahun 2023**

Kode	Urusan/ Bidang Urusan/ Program/ Kegiatan/ Sub Kegiatan	Indikator Program/ Kegiatan/ Sub Kegiatan	Target Akhir Periode RPJMD	Realisasi Capaian RKPD Tahun 2021	Prakiraan Capaian Target RKPD Tahun 2022	Capaian Kinerja dan Kerangka Pendanaan						Kelompok Sasaran	Prakiraan Maju Rencana Tahun 2024		Perangkat Daerah Penanggung Jawab
						Target 2023	Pagu Indikatif	Lokasi	Sumber Dana	Prioritas			Target	Pagu Indikatif	
										Nasional	Daerah				
1.06.04.2.01	Rehabilitasi Sosial Dasar Penyandang Disabilitas Terlantar, Anak Terlantar, Lanjut Usia Terlantar, serta Gelandangan Pengemis di Luar Panti Sosial	Jumlah orang yang mendapatkan alat bantu dan alat bantu peraga sesuai kebutuhan kewenangan kabupaten/kota Jumlah orang yang mendapatkan layanan rujukan kewenangan kabupaten/kota Jumlah Peserta Bimbingan Fisik, mental, spiritual, dan sosial kewenangan kabupaten/kota Jumlah Peserta Bimbingan Sosial kepada Keluarga Penyandang Disabilitas Terlantar. Anak Terlantar. Lanjut Usia Terlantar. serta Gelandangan Pengemis dan Masyarakat Kewenangan Kabupaten/Kota	120 Orang 20 Orang 200 Orang 40 Orang		0 Orang 0 Orang 0 Orang 0 Orang	30 Orang 20 Orang 50 Orang 10 Orang	485,305,000						30 Orang 20 Orang 50 Orang 10 Orang	485,305,000	
1.06.04.2.01.03	Penyediaan Alat Bantu	Jumlah Orang yang Mendapatkan Alat Bantu dan Alat Bantu Peraga Sesuai kebutuhan Kewenangan Kabupaten/Kota				30 Orang	98,000,000	Kab. Lampung Barat, Semua Kecamatan, Semua Kelurahan	Dana Transfer Umum-Dana Alokasi Umum		1. Peningkatan Pertumbuhan Sektor-sektor Ekonomi Potensial	Masyarakat	30 Orang	98,000,000	Dinas Sosial
1.06.04.2.01.05	Pemberian Bimbingan Fisik, Mental, Spiritual, dan Sosial	Jumlah Peserta Bimbingan Fisik, Mental, Spiritual dan Sosial Kewenangan Kabupaten/Kota				50 Orang	147,489,000	Kab. Lampung Barat, Semua Kecamatan, Semua Kelurahan	Dana Transfer Umum-Dana Alokasi Umum		1. Peningkatan Pertumbuhan Sektor-sektor Ekonomi Potensial	Masyarakat	50 Orang	147,489,000	Dinas Sosial
1.06.04.2.01.06	Pemberian Bimbingan Sosial kepada Keluarga Penyandang Disabilitas Terlantar, Anak Terlantar, Lanjut Usia Terlantar, serta Gelandangan Pengemis dan Masyarakat	Jumlah Peserta Bimbingan Sosial kepada Keluarga Penyandang Disabilitas Terlantar, Anak Terlantar, Lanjut Usia Terlantar, serta Gelandangan Pengemis dan Masyarakat Kewenangan Kabupaten/Kota				10 Orang	126,496,000	Kab. Lampung Barat, Semua Kecamatan, Semua Kelurahan	Dana Transfer Umum-Dana Alokasi Umum		1. Peningkatan Pertumbuhan Sektor-sektor Ekonomi Potensial	Masyarakat	10 Orang	126,496,000	Dinas Sosial

**Penetapan Rencana Kerja Pemerintah Daerah (RKPD)
Kabupaten Lampung Barat
Tahun 2023**

Kode	Urusan/ Bidang Urusan/ Program/ Kegiatan/ Sub Kegiatan	Indikator Program/ Kegiatan/ Sub Kegiatan	Target Akhir Periode RPJMD	Realisasi Capaian RKPD Tahun 2021	Prakiraan Capaian Target RKPD Tahun 2022	Capaian Kinerja dan Kerangka Pendanaan						Kelompok Sasaran	Prakiraan Maju Rencana Tahun 2024		Perangkat Daerah Penanggung Jawab
						Target 2023	Pagu Indikatif	Lokasi	Sumber Dana	Prioritas			Target	Pagu Indikatif	
										Nasional	Daerah				
1 06 04 2.01 12	Pemberian Layanan Rujukan	Jumlah Orang Mendapatkan Layanan Rujukan Kewenangan Kabupaten/Kota				20 Orang	113,320,000	Kab. Lampung Barat, Semua Kecamatan, Semua Kelurahan	Dana Transfer Umum- Dana Alokasi Umum		1. Peningkatan Pertumbuhan Sektor-sektor Ekonomi Potensial	Masyarakat	20 Orang	113,320,000	Dinas Sosial
1 06 04 2.02	Rehabilitasi Sosial Penyandang Masalah Kesejahteraan Sosial (PMKS) Lainnya Bukan Korban HIV/AIDS dan NAPZA di Luar Panti Sosial	Jumlah Dokumen hasil koordinasi dan kerjasama antar lembaga dan kemitraan dalam pelaksanaan rehabilitasi sosial kabupaten/kota Jumlah Orang yang mendapatkan Layanan Data dan Pengaduan Kewenangan kabupaten/Kota Jumlah orang yang mendapatkan Pemenuhan Kebutuhan Permakanan Sesuai dengan Standar Gizi Minimal kewenangan kabupaten/kota	80 Orang 2150 Orang 80000 Orang		0 Orang 0 Orang 0 Orang	20 Orang 450 Orang 20000 Orang	3,251,789,500						20 Orang 450 Orang 20000 Orang	3,258,845,000	
1 06 04 2.02 01	Pemberian Layanan Data dan Pengaduan	Jumlah Orang yang Mendapatkan Layanan Data dan Pengaduan Kewenangan Kabupaten/Kota				450 Orang	109,944,500	Kab. Lampung Barat, Semua Kecamatan, Semua Kelurahan	Dana Transfer Umum- Dana Alokasi Umum		1. Peningkatan Pertumbuhan Sektor-sektor Ekonomi Potensial	Masyarakat	450 Orang	117,000,000	Dinas Sosial
1 06 04 2.02 03	Penyediaan Permakanan	Jumlah Orang yang Mendapatkan Pemenuhan Kebutuhan Permakanan Sesuai dengan Standar Gizi Minimal Kewenangan Kabupaten/Kota				20000 Orang	2,860,000,000	Kab. Lampung Barat, Semua Kecamatan, Semua Kelurahan	Dana Transfer Umum- Dana Alokasi Umum		1. Peningkatan Pertumbuhan Sektor-sektor Ekonomi Potensial	Masyarakat	20000 Orang	2,860,000,000	Dinas Sosial
1 06 04 2.02 14	Kerja Sama antar Lembaga dan Kemitraan dalam Pelaksanaan Rehabilitasi Sosial Kabupaten/Kota	Jumlah Dokumen Hasil Koordinasi dan Kerja Sama antar Lembaga dan Kemitraan dalam Pelaksanaan Rehabilitasi Sosial Kabupaten/Kota				20 Dokumen	281,845,000	Kab. Lampung Barat, Semua Kecamatan, Semua Kelurahan	Dana Transfer Umum- Dana Alokasi Umum		1. Peningkatan Pertumbuhan Sektor-sektor Ekonomi Potensial	Masyarakat	20 Dokumen	281,845,000	Dinas Sosial
1 06 05	PROGRAM PERLINDUNGAN DAN JAMINAN SOSIAL	Persentase anak yatim dan kube miskin yang mendapatkan bantuan program perlindungan dan jaminan sosial Persentase data penerima program perlindungan dan jaminan sosial yang valid	70,24 % 100 %		0 % 0 %	70,24 % 100 %	1,966,150,800						70,24 % 100 %	2,068,651,000	

**Penetapan Rencana Kerja Pemerintah Daerah (RKPD)
Kabupaten Lampung Barat
Tahun 2023**

Kode	Urusan/ Bidang Urusan/ Program/ Kegiatan/ Sub Kegiatan	Indikator Program/ Kegiatan/ Sub Kegiatan	Target Akhir Periode RPJMD	Realisasi Capaian RKPD Tahun 2021	Prakiraan Capaian Target RKPD Tahun 2022	Capaian Kinerja dan Kerangka Pendanaan						Kelompok Sasaran	Prakiraan Maju Rencana Tahun 2024		Perangkat Daerah Penanggung Jawab
						Target 2023	Pagu Indikatif	Lokasi	Sumber Dana	Prioritas			Target	Pagu Indikatif	
										Nasional	Daerah				
1 06 05 2.01	Pemeliharaan Anak-Anak Terlantar	Jumlah Anak terlantar yang terpantau dan terpelihara kewenangan kabupaten/kota	5000 Orang		0 Orang	1250 Orang	327,151,000						1250 Orang	327,151,000	
1 06 05 2.01 03	Pemantauan Terhadap Pelaksanaan Pemeliharaan Anak Terlantar	Jumlah Anak Terlantar yang Terpantau dan Terpelihara Kewenangan Kabupaten/Kota				1250 Orang	327,151,000	Kab. Lampung Barat, Semua Kecamatan, Semua Kelurahan	Dana Transfer Umum-Dana Alokasi Umum		1. Peningkatan Pertumbuhan Sektor-sektor Ekonomi Potensial	Masyarakat	1250 Orang	327,151,000	Dinas Sosial
1 06 05 2.02	Pengelolaan Data Fakir Miskin Cakupan Daerah Kabupaten/Kota	Jumlah Fakir Miskin Cakupan Daerah Kabupaten/Kota yang di data Jumlah Keluarga Penerima Manfaat (KPM) yang mendapatkan bantuan sosial kesejahteraan keluarga kewenangan kabupaten/kota Jumlah Keluarga yang mendapatkan pengentasan fakir miskin kabupaten/kota Jumlah Orang yang mendapatkan bantuan pengembangan ekonomi masyarakat kewenangan kabupaten/kota	496604 Orang 17600 Keluarga 118908 Keluarga 600 Orang		0 Orang 0 Keluarga 0 Keluarga 0 Orang	124151 Orang 17600 Keluarga 118908 Keluarga 150 Orang	1,638,999,800						124151 Orang 17600 Keluarga 118908 Keluarga 150 Orang	1,741,500,000	
1 06 05 2.02 01	Pendataan Fakir Miskin Cakupan Daerah Kabupaten/Kota	Jumlah Fakir Miskin Cakupan Daerah Kabupaten/Kota yang Didata				124151 Orang	494,000,000	Kab. Lampung Barat, Semua Kecamatan, Semua Kelurahan	Dana Transfer Umum-Dana Alokasi Umum		1. Peningkatan Pertumbuhan Sektor-sektor Ekonomi Potensial	Masyarakat	124151 Orang	518,000,000	Dinas Sosial
1 06 05 2.02 02	Pengelolaan Data Fakir Miskin Cakupan Daerah Kabupaten/Kota	Jumlah Keluarga yang Mendapatkan Pengentasan Fakir Miskin Kabupaten/Kota				118908 Keluarga	66,000,000	Kab. Lampung Barat, Balik Bukit, Way Mengaku	Dana Transfer Umum-Dana Alokasi Umum		1. Peningkatan Pertumbuhan Sektor-sektor Ekonomi Potensial	Masyarakat	118908 Keluarga	72,600,000	Dinas Sosial
1 06 05 2.02 03	Fasilitasi Bantuan Sosial Kesejahteraan Keluarga	Jumlah Keluarga Penerima Manfaat (KPM) yang Mendapatkan Bantuan Sosial Kesejahteraan Keluarga Kewenangan Kabupaten/Kota				17600 Keluarga	729,000,000	Kab. Lampung Barat, Semua Kecamatan, Semua Kelurahan	Dana Transfer Umum-Dana Alokasi Umum		1. Peningkatan Pertumbuhan Sektor-sektor Ekonomi Potensial	Masyarakat	17600 Keluarga	800,900,000	Dinas Sosial

**Penetapan Rencana Kerja Pemerintah Daerah (RKPD)
Kabupaten Lampung Barat
Tahun 2023**

Kode	Urusan/ Bidang Urusan/ Program/ Kegiatan/ Sub Kegiatan	Indikator Program/ Kegiatan/ Sub Kegiatan	Target Akhir Periode RPJMD	Realisasi Capaian RKPD Tahun 2021	Prakiraan Capaian Target RKPD Tahun 2022	Capaian Kinerja dan Kerangka Pendanaan						Kelompok Sasaran	Prakiraan Maju Rencana Tahun 2024		Perangkat Daerah Penanggung Jawab
						Target 2023	Pagu Indikatif	Lokasi	Sumber Dana	Prioritas			Target	Pagu Indikatif	
										Nasional	Daerah				
1.06.05.2.02.04	Fasilitasi Bantuan Pengembangan Ekonomi Masyarakat	Jumlah Orang Mendapatkan Bantuan Pengembangan Ekonomi Masyarakat Kabupaten/Kota				150 Orang	349,999,800	Kab. Lampung Barat, Semua Kecamatan, Semua Kelurahan	Dana Transfer Umum-Dana Alokasi Umum		1. Peningkatan Pertumbuhan Sektor-sektor Ekonomi Potensial	Masyarakat	150 Orang	350,000,000	Dinas Sosial
1.06.06	PROGRAM PENANGANAN BENCANA	Persentase pemberian bantuan bagi korban bencana yang disampaikan dalam waktu kurang dari 3 hari setelah laporan diterima	100 %		0 %	100 %	637,000,000						100 %	695,000,000	
1.06.06.2.01	Perlindungan Sosial Korban Bencana Alam dan Sosial Kabupaten/Kota	Jumlah Orang yang mendapatkan Permakanan 3X1 hari dalam masa tanggap darurat (pengungsian) kewenangan kabupaten/kota Jumlah tempat pengungsian kewenangan kabupaten/kota	4000 Orang 8 Unit		0 Orang 0 Unit	1000 Orang 2 Unit	188,000,000						1000 Orang 2 Unit	205,000,000	
1.06.06.2.01.01	Penyediaan Makanan	Jumlah Orang yang Mendapatkan Permakanan 3x1 Hari dalam Masa Tanggap Darurat (Pengungsian) Kewenangan Kabupaten/Kota				1000 Orang	146,000,000	Kab. Lampung Barat, Semua Kecamatan, Semua Kelurahan	Dana Transfer Umum-Dana Alokasi Umum		1. Peningkatan Pertumbuhan Sektor-sektor Ekonomi Potensial	Masyarakat	1000 Orang	160,000,000	Dinas Sosial
1.06.06.2.01.03	Penyediaan Tempat Penampungan Pengungsi	Jumlah Tempat Pengungsian Kewenangan Kabupaten/Kota				2 Unit	42,000,000	Kab. Lampung Barat, Semua Kecamatan, Semua Kelurahan	Dana Transfer Umum-Dana Alokasi Umum		1. Peningkatan Pertumbuhan Sektor-sektor Ekonomi Potensial	Masyarakat	2 Unit	45,000,000	Dinas Sosial
1.06.06.2.02	Penyelenggaraan Pemberdayaan Masyarakat Terhadap Kesiapsiagaan Bencana Kabupaten/Kota	Jumlah Kampung yang melaksanakan koordinasi, sosialisasi, dan pelaksanaan kampung siaga bencana kewenangan kabupaten/kota Jumlah orang yang melaksanakan Koordinasi, Sosialisasi dan pelaksanaan Taruna Siaga Bencana Kewenangan Kabupaten/Kota	8 Kampung 90 Orang		0 Kampung 0 Orang	2 Kampung 90 Orang	449,000,000						2 Kampung 90 Orang	490,000,000	

**Penetapan Rencana Kerja Pemerintah Daerah (RKPD)
Kabupaten Lampung Barat
Tahun 2023**

Kode	Urusan/ Bidang Urusan/ Program/ Kegiatan/ Sub Kegiatan	Indikator Program/ Kegiatan/ Sub Kegiatan	Target Akhir Periode RPJMD	Realisasi Capaian RKPD Tahun 2021	Prakiraan Capaian Target RKPD Tahun 2022	Capaian Kinerja dan Kerangka Pendanaan						Kelompok Sasaran	Prakiraan Maju Rencana Tahun 2024		Perangkat Daerah Penanggung Jawab
						Target 2023	Pagu Indikatif	Lokasi	Sumber Dana	Prioritas			Target	Pagu Indikatif	
										Nasional	Daerah				
1 06 06 2.02 01	Koordinasi, Sosialisasi dan Pelaksanaan Kampung Siaga Bencana	Jumlah Kampung yang Melaksanakan Koordinasi, Sosialisasi dan Pelaksanaan Kampung Siaga Bencana Kewenangan Kabupaten/Kota				2 Kampung	200,000,000	Kab. Lampung Barat, Semua Kecamatan, Semua Kelurahan	Dana Transfer Umum-Dana Alokasi Umum		1. Peningkatan Pertumbuhan Sektor-sektor Ekonomi Potensial	TAGANA	2 Kampung	220,000,000	Dinas Sosial
1 06 06 2.02 02	Koordinasi, Sosialisasi dan Pelaksanaan Taruna Siaga Bencana	Jumlah Orang yang Melaksanakan Koordinasi, Sosialisasi dan Pelaksanaan Taruna Siaga Bencana Kewenangan Kabupaten/Kota				90 Orang	249,000,000	Kab. Lampung Barat, Semua Kecamatan, Semua Kelurahan	Dana Transfer Umum-Dana Alokasi Umum		1. Peningkatan Pertumbuhan Sektor-sektor Ekonomi Potensial	TAGANA	90 Orang	270,000,000	Dinas Sosial
1 06 07	PROGRAM PENGELOLAAN TAMAN MAKAM PAHLAWAN	Presentase komponen utama taman makam pahlawan	78,57 %		0 %	78,57 %	75,645,000						78,57 %	75,645,000	
1 06 07 2.01	Pemeliharaan Taman Makam Pahlawan Nasional Kabupaten/Kota	Jumlah dokumen hasil rehabilitasi serta pemeliharaan sarana dan prasarana taman makam pahlawan nasional kabupaten/kota	4 dokumen		0 dokumen	1 dokumen	75,645,000						1 dokumen	75,645,000	
1 06 07 2.01 01	Rehabilitasi Sarana dan Prasarana Taman Makam Pahlawan Nasional Kabupaten/Kota	Jumlah Dokumen Hasil Rehabilitasi serta Pemeliharaan Sarana dan Prasarana Taman Makam Pahlawan Nasional Kabupaten/Kota				1 Dokumen	75,645,000	Kab. Lampung Barat, Balik Bukit, Kubu Perahu	Dana Transfer Umum-Dana Alokasi Umum		1. Peningkatan Pertumbuhan Sektor-sektor Ekonomi Potensial	Taman Makam Pahlawan	1 Dokumen	75,645,000	Dinas Sosial
2	URUSAN PEMERINTAHAN WAJIB YANG TIDAK BERKAITAN DENGAN PELAYANAN DASAR														
2 08	URUSAN PEMERINTAHAN BIDANG PEMBERDAYAAN PEREMPUAN DAN PERLINDUNGAN ANAK						2,543,540,300						2,777,590,480		
2 08 02	PROGRAM PENGARUSUTAMAAN GENDER DAN PEMBERDAYAAN PEREMPUAN	Persentase ARG pada APBD	11 %		0 %	3,00 %	333,031,000						3,00 %	345,000,000	
2 08 02 2.01	Pelebagaan Pengarusutamaan Gender (PUG) pada Lembaga Pemerintah Kewenangan Kabupaten/Kota	Jumlah peserta yang ikut advokasi dan fasilitasi PUG	55 perangkat daerah		0 perangkat daerah	55 perangkat daerah	333,031,000						55 perangkat daerah	345,000,000	
2 08 02 2.01 02	Koordinasi dan Sinkronisasi Pelaksanaan PUG Kewenangan Kabupaten/Kota	Jumlah Dokumen Hasil Koordinasi dan Sinkronisasi Pelaksanaan Pengarusutamaan Gender (PUG) Kewenangan Kabupaten/Kota				43 Dokumen	75,000,000	Kab. Lampung Barat, Balik Bukit, Way Mengaku	Dana Transfer Umum-Dana Alokasi Umum	Meningkatkan Sumber Daya Manusia Yang Berkualitas Dan Berdaya Saing	2. Peningkatan Pembangunan Sumberdaya Manusia	0	43 Dokumen	80,000,000	Dinas Pengendalian Penduduk, Keluarga Berencana, Pemberdayaan Perempuan dan Perlindungan Anak

**Penetapan Rencana Kerja Pemerintah Daerah (RKPD)
Kabupaten Lampung Barat
Tahun 2023**

Kode	Urusan/ Bidang Urusan/ Program/ Kegiatan/ Sub Kegiatan	Indikator Program/ Kegiatan/ Sub Kegiatan	Target Akhir Periode RPJMD	Realisasi Capaian RKPD Tahun 2021	Prakiraan Capaian Target RKPD Tahun 2022	Capaian Kinerja dan Kerangka Pendanaan						Kelompok Sasaran	Prakiraan Maju Rencana Tahun 2024		Perangkat Daerah Penanggung Jawab
						Target 2023	Pagu Indikatif	Lokasi	Sumber Dana	Prioritas			Target	Pagu Indikatif	
										Nasional	Daerah				
2.08.02.2.01.03	Advokasi Kebijakan dan Pendampingan Pelaksanaan PUG termasuk PPRG	Jumlah Perangkat Daerah yang Mendapat Advokasi Kebijakan dan Pendampingan Pelaksanaan Pengarusutamaan Gender (PUG) Termasuk Perencanaan Pembangunan Responsif Gender (PPRG) Kewenangan Kabupaten/Kota				43 Perangkat Daerah	258,031,000	Kab. Lampung Barat, Balik Bukit, Way Mengaku	Dana Transfer Umum-Dana Alokasi Umum	Meningkatkan Sumber Daya Manusia Yang Berkualitas Dan Berdaya Saing	2. Peningkatan Pembangunan Sumberdaya Manusia	0	43 Perangkat Daerah	265,000,000	Dinas Pengendalian Penduduk, Keluarga Berencana, Pemberdayaan Perempuan dan Perlindungan Anak
2.08.03	PROGRAM PERLINDUNGAN PEREMPUAN	prevalensi perempuan usia 15 s/d 64 tahun yang mengalami kekerasan dan TPPO dalam 12 bulan terakhir	0,80 %	0 %		2,00 %	508,906,500						2,00 %	570,797,150	
2.08.03.2.01	Pencegahan Kekerasan Terhadap Perempuan Lingkup Daerah Kabupaten/Kota	Jumlah peserta yang diedukasi tentang pencegahan kekerasan terhadap perempuan	120 Orang	0 Orang		110 Orang	170,000,000						110 Orang	187,000,000	
2.08.03.2.01.01	Koordinasi dan Sinkronisasi Pelaksanaan Kebijakan, Program dan Kegiatan Pencegahan Kekerasan Terhadap Perempuan Lingkup Daerah Kabupaten/Kota	Jumlah Dokumen Hasil Koordinasi dan Sinkronisasi Pelaksanaan Kebijakan, Program dan Kegiatan Pencegahan Kekerasan Terhadap Perempuan Kewenangan Kabupaten/Kota				1 Dokumen	80,000,000	Kab. Lampung Barat, Balik Bukit, Way Mengaku	Dana Transfer Umum-Dana Alokasi Umum	Meningkatkan Sumber Daya Manusia Yang Berkualitas Dan Berdaya Saing	2. Peningkatan Pembangunan Sumberdaya Manusia	Masyarakat, Organisasi, Keagamaan, Akademasi	1 Dokumen	88,000,000	Dinas Pengendalian Penduduk, Keluarga Berencana, Pemberdayaan Perempuan dan Perlindungan Anak
2.08.03.2.01.02	Advokasi Kebijakan dan Pendampingan Layanan Perlindungan Perempuan Kewenangan Kabupaten/Kota	Jumlah Perangkat Daerah yang Mendapat Advokasi dan Pendampingan Layanan Perlindungan Perempuan Kewenangan Kabupaten/Kota				50 Perangkat Daerah	90,000,000	Kab. Lampung Barat, Balik Bukit, Way Mengaku		Meningkatkan Sumber Daya Manusia Yang Berkualitas Dan Berdaya Saing	2. Peningkatan Pembangunan Sumberdaya Manusia	Masyarakat, Organisasi, Keagamaan, Akademasi	50 Perangkat Daerah	99,000,000	Dinas Pengendalian Penduduk, Keluarga Berencana, Pemberdayaan Perempuan dan Perlindungan Anak
2.08.03.2.02	Penyediaan Layanan Rujukan Lanjutan bagi Perempuan Korban Kekerasan yang Memerlukan Koordinasi Kewenangan Kabupaten/Kota	Jumlah layanan tindak lanjut pengaduan yang memerlukan koordinasi dan sinkronisasi bagi perempuan korban kekerasan kewenangan kab kota	6 Layanan	0 Layanan		6 Layanan	72,100,500						6 Layanan	79,310,550	
2.08.03.2.02.02	Koordinasi dan Sinkronisasi Pelaksanaan Penyediaan Layanan Rujukan Lanjutan bagi Perempuan Korban Kekerasan Kewenangan Kabupaten/Kota	Jumlah Layanan Tindak Lanjut Pengaduan yang Memerlukan Koordinasi dan Sinkronisasi bagi Perempuan Korban Kekerasan Kewenangan Kabupaten/Kota				6 Layanan	72,100,500	Kab. Lampung Barat, Semua Kecamatan, Semua Kelurahan	Dana Transfer Khusus-Dana Alokasi Khusus Non Fisik		2. Peningkatan Pembangunan Sumberdaya Manusia	Aparatur Pekon, Tokoh masyarakat, tokoh agama, organisasi wanita	6 Layanan	79,310,550	Dinas Pengendalian Penduduk, Keluarga Berencana, Pemberdayaan Perempuan dan Perlindungan Anak

**Penetapan Rencana Kerja Pemerintah Daerah (RKPD)
Kabupaten Lampung Barat
Tahun 2023**

Kode	Urusan/ Bidang Urusan/ Program/ Kegiatan/ Sub Kegiatan	Indikator Program/ Kegiatan/ Sub Kegiatan	Target Akhir Periode RPJMD	Realisasi Capaian RKPD Tahun 2021	Prakiraan Capaian Target RKPD Tahun 2022	Capaian Kinerja dan Kerangka Pendanaan						Kelompok Sasaran	Prakiraan Maju Rencana Tahun 2024		Perangkat Daerah Penanggung Jawab
						Target 2023	Pagu Indikatif	Lokasi	Sumber Dana	Prioritas			Target	Pagu Indikatif	
										Nasional	Daerah				
2.08.03.2.03	Penguatan dan Pengembangan Lembaga Penyedia Layanan Perlindungan Perempuan Tingkat Daerah Kabupaten/Kota	Jumlah Sumber Daya Manusia lembaga Penyedia Layananan penanganan bagi perempuan korban kekerasan kewenangan kab yang	240 Orang		0 Orang	60 Orang	266,806,000						60 Orang	304,486,600	
2.08.03.2.03.01	Advokasi Kebijakan dan Pendampingan Penyediaan Sarana Prasarana Layanan bagi Perempuan Korban Kekerasan Kewenangan Kabupaten/Kota	Jumlah Dokumen Hasil Advokasi Kebijakan dan Pendampingan Penyediaan Sarana Prasarana Layanan bagi Perempuan Korban Kekerasan Kewenangan Kabupaten/Kota				1 Dokumen	76,806,000	Kab. Lampung Barat, Balik Bukit, Way Mengaku	Dana Transfer Khusus-Dana Alokasi Khusus Non Fisik		2. Peningkatan Pembangunan Sumberdaya Manusia	Masyarakat, Organisasi, Keagamaan, Akademasi	1 Dokumen	84,486,600	Dinas Pengendalian Penduduk, Keluarga Berencana, Pemberdayaan Perempuan dan Perlindungan Anak
2.08.03.2.03.02	Peningkatan Kapasitas Sumber Daya Lembaga Penyedia Layanan Penanganan bagi Perempuan Korban Kekerasan Kewenangan Kabupaten/Kota	Jumlah sumber Daya Manusia Lembaga Penyedia Layanan Penanganan bagi Perempuan Korban Kekerasan Kewenangan Kabupaten/Kota yang Mendapat Peningkatan Kapasitas				70 Orang	100,000,000	Kab. Lampung Barat, Semua Kecamatan, Semua Kelurahan	Dana Transfer Umum-Dana Alokasi Umum		2. Peningkatan Pembangunan Sumberdaya Manusia	Masyarakat, Organisasi, Keagamaan, Akademasi	70 Orang	121,000,000	Dinas Pengendalian Penduduk, Keluarga Berencana, Pemberdayaan Perempuan dan Perlindungan Anak
2.08.03.2.03.04	Penguatan Jejaring antar Lembaga Penyedia Layanan Perlindungan Perempuan Kewenangan Kabupaten/Kota	Jumlah Dokumen Hasil Penguatan Jejaring Antar Lembaga Penyedia Layanan Perlindungan Perempuan Kewenangan Kabupaten/Kota				1 Dokumen	90,000,000	Kab. Lampung Barat, Semua Kecamatan, Semua Kelurahan	Dana Transfer Umum-Dana Alokasi Umum		2. Peningkatan Pembangunan Sumberdaya Manusia	Masyarakat, Organisasi, Keagamaan, Akademasi	1 Dokumen	99,000,000	Dinas Pengendalian Penduduk, Keluarga Berencana, Pemberdayaan Perempuan dan Perlindungan Anak
2.08.04	PROGRAM PENINGKATAN KUALITAS KELUARGA	% keluarga berkualitas	50 %		0 %	20 %	454,945,500						20 %	491,500,000	
2.08.04.2.01	Peningkatan Kualitas Keluarga dalam Mewujudkan Kesetaraan Gender (KG) dan Hak Anak Tingkat Daerah Kabupaten/Kota	Jumlah Kader Pusat Pembelajaran Keluarga (PUSPAGA) yang dibina	150 Orang		0 Orang	150 Orang	364,945,500						150 Orang	392,500,000	
2.08.04.2.01.01	Advokasi Kebijakan dan Pendampingan untuk Mewujudkan KG dan Perlindungan Anak Kewenangan Kabupaten/Kota	Jumlah Perangkat Daerah yang mendapat Advokasi dan Pendampingan Keluarga untuk Mewujudkan Kesetaraan Gender (KG) dan Perlindungan Anak Kewenangan Kabupaten/Kota				50 Perangkat Daerah	85,000,000	Kab. Lampung Barat, Semua Kecamatan, Semua Kelurahan	Dana Transfer Umum-Dana Alokasi Umum		2. Peningkatan Pembangunan Sumberdaya Manusia	Presentase perempuan sebagai tenaga profesional	50 Perangkat Daerah	93,500,000	Dinas Pengendalian Penduduk, Keluarga Berencana, Pemberdayaan Perempuan dan Perlindungan Anak

**Penetapan Rencana Kerja Pemerintah Daerah (RKPD)
Kabupaten Lampung Barat
Tahun 2023**

Kode	Urusan/ Bidang Urusan/ Program/ Kegiatan/ Sub Kegiatan	Indikator Program/ Kegiatan/ Sub Kegiatan	Target Akhir Periode RPJMD	Realisasi Capaian RKPD Tahun 2021	Prakiraan Capaian Target RKPD Tahun 2022	Capaian Kinerja dan Kerangka Pendanaan						Kelompok Sasaran	Prakiraan Maju Rencana Tahun 2024		Perangkat Daerah Penanggung Jawab
						Target 2023	Pagu Indikatif	Lokasi	Sumber Dana	Prioritas			Target	Pagu Indikatif	
										Nasional	Daerah				
2 08 04 2.01 02	Pelaksanaan Komunikasi, Informasi dan Edukasi KG dan Perlindungan Anak bagi Keluarga Kewenangan Kabupaten/Kota	Jumlah Dokumen Komunikasi, Informasi, Edukasi (KIE) Kesetaraan Gender (KG) dan Perlindungan Anak bagi Keluarga Kewenangan Kabupaten/Kota yang Tersedia				1 Dokumen	189,945,500	Kab. Lampung Barat, Semua Kecamatan, Semua Kelurahan	Dana Transfer Umum-Dana Alokasi Umum		2. Peningkatan Pembangunan Sumberdaya Manusia	Presentase perempuan sebagai tenaga profesional	1 Dokumen	200,000,000	Dinas Pengendalian Penduduk, Keluarga Berencana, Pemberdayaan Perempuan dan Perlindungan Anak
2 08 04 2.01 03	Pengembangan Kegiatan Masyarakat untuk Peningkatan Kualitas Keluarga Kewenangan Kabupaten/Kota	Jumlah laporan Hasil Pengembangan Kegiatan Masyarakat untuk Peningkatan Kualitas Keluarga Kewenangan Kabupaten/Kota				1 Laporan	90,000,000	Kab. Lampung Barat, Semua Kecamatan, Semua Kelurahan	Dana Transfer Umum-Dana Alokasi Umum		2. Peningkatan Pembangunan Sumberdaya Manusia	Presentase perempuan sebagai tenaga profesional	1 Laporan	99,000,000	Dinas Pengendalian Penduduk, Keluarga Berencana, Pemberdayaan Perempuan dan Perlindungan Anak
2 08 04 2.02	Penguatan dan Pengembangan Lembaga Penyedia Layanan Peningkatan Kualitas Keluarga dalam Mewujudkan KG dan Hak Anak yang Wilayah Kerjanya dalam Daerah Kabupaten/Kota	Pekon terbaik pelaksana P3KSS dan GSI	4 Pekon		0 Pekon	1 Pekon	90,000,000						1 Pekon	99,000,000	
2 08 04 2.02 02	Peningkatan Kapasitas Sumber Daya Lembaga Penyedia Layanan Peningkatan Kualitas Keluarga Tingkat Daerah Kabupaten/Kota	Jumlah sumberdaya Lembaga Penyedia Layanan Peningkatan Kualitas Keluarga yang mendapat Peningkatan Kapasitas Keluarga Kewenangan Kabupaten/Kota				15 Orang	90,000,000		Dana Transfer Umum-Dana Alokasi Umum	Meningkatkan Sumber Daya Manusia Yang Berkualitas Dan Berdaya Saing	2. Peningkatan Pembangunan Sumberdaya Manusia	Kader Perlindungan Anak	15 Orang	99,000,000	Dinas Pengendalian Penduduk, Keluarga Berencana, Pemberdayaan Perempuan dan Perlindungan Anak
2 08 05	PROGRAM PENGELOLAAN SISTEM DATA GENDER DAN ANAK	% data gender dan anak yang terupdate	60 %		0 %	60 %	60,000,000						60 %	65,000,000	
2 08 05 2.01	Pengumpulan, Pengolahan Analisis dan Penyajian Data Gender dan Anak Dalam Kelembagaan Data di Tingkat Daerah Kabupaten/Kota	Jumlah Profil Data terpilah Gender yang tersusun	50 Buku		0 Buku	50 Buku	60,000,000						50 Buku	65,000,000	
2 08 05 2.01 02	Penyajian dan Pemanfaatan Data Gender dan Anak dalam Kelembagaan Data di Kewenangan Kabupaten/Kota	Jumlah Dokumen Penyajian dan Pemanfaatan Data Gender dan Anak dalam Kelembagaan Data di Kewenangan Kabupaten/Kota				1 Dokumen	60,000,000	Kab. Lampung Barat, Semua Kecamatan, Semua Kelurahan	Dana Transfer Umum-Dana Alokasi Umum	Meningkatkan Sumber Daya Manusia Yang Berkualitas Dan Berdaya Saing	2. Peningkatan Pembangunan Sumberdaya Manusia	Aparatur dan Masyarakat	1 Dokumen	65,000,000	Dinas Pengendalian Penduduk, Keluarga Berencana, Pemberdayaan Perempuan dan Perlindungan Anak

**Penetapan Rencana Kerja Pemerintah Daerah (RKPD)
Kabupaten Lampung Barat
Tahun 2023**

Kode	Urusan/ Bidang Urusan/ Program/ Kegiatan/ Sub Kegiatan	Indikator Program/ Kegiatan/ Sub Kegiatan	Target Akhir Periode RPJMD	Realisasi Capaian RKPD Tahun 2021	Prakiraan Capaian Target RKPD Tahun 2022	Capaian Kinerja dan Kerangka Pendanaan						Kelompok Sasaran	Prakiraan Maju Rencana Tahun 2024		Perangkat Daerah Penanggung Jawab
						Target 2023	Pagu Indikatif	Lokasi	Sumber Dana	Prioritas			Target	Pagu Indikatif	
										Nasional	Daerah				
2 08 06	PROGRAM PEMENUHAN HAK ANAK (PHA)	Terpenuhinya Hak-hak anak	nindya madya		0 madya	madya madya	565,000,000						madya madya	621,500,000	
2 08 06	Pelebagaan PHA pada Lembaga Pemerintah, Nonpemerintah, dan Dunia Usaha Kewenangan Kabupaten/Kota	Jumlah Perangkat daerah yang diadvokasi	55 Perangkat daerah		0 Perangkat daerah	55 Perangkat daerah	100,000,000						55 Perangkat daerah	110,000,000	
2 08 06	Advokasi Kebijakan dan Pendampingan Pemenuhan Hak Anak pada Lembaga Pemerintah, Non Pemerintah, Media dan Dunia Usaha Kewenangan Kabupaten/Kota	Jumlah Organisasi Pemerintah, Non Pemerintah, Media dan Dunia Usaha yang Mendapat Advokasi Kebijakan dan Pendampingan Pemenuhan Hak Anak pada Organisasi Pemerintah, Non Pemerintah, Media dan Dunia Usaha				25 Organisasi	100,000,000	Kab. Lampung Barat, Semua Kecamatan, Semua Kelurahan	Dana Transfer Umum-Dana Alokasi Umum	Meningkatkan Sumber Daya Manusia Yang Berkualitas Dan Berdaya Saing	2. Peningkatan Pembangunan Sumberdaya Manusia	Guru	25 Organisasi	110,000,000	Dinas Pengendalian Penduduk, Keluarga Berencana, Pemberdayaan Perempuan dan Perlindungan Anak
2 08 06	Penguatan dan Pengembangan Lembaga Penyedia Layanan Peningkatan Kualitas Hidup Anak Kewenangan Kabupaten/Kota	jumlah lembaga penyedia yang mengikuti bimtek	8 Lembaga		0 Lembaga	8 Lembaga	465,000,000						8 Lembaga	511,500,000	
2 08 06	Penyediaan Layanan Peningkatan Kualitas Hidup Anak Kewenangan Kabupaten/Kota	Jumlah Anak yang Mendapatkan Layanan Peningkatan Kualitas Hidup Anak Kewenangan Kabupaten/Kota				60 Orang	100,000,000	Kab. Lampung Barat, Semua Kecamatan, Semua Kelurahan	Dana Transfer Umum-Dana Alokasi Umum	2. Peningkatan Pembangunan Sumberdaya Manusia	Anak di Paud TK	60 Orang	110,000,000	Dinas Pengendalian Penduduk, Keluarga Berencana, Pemberdayaan Perempuan dan Perlindungan Anak	
2 08 06	Pengembangan Komunikasi, Informasi dan Edukasi Pemenuhan Hak Anak bagi Lembaga Penyedia Layanan Peningkatan Kualitas Hidup Anak Tingkat Daerah Kabupaten/Kota	Jumlah Dokumen Komunikasi Informasi dan Edukasi (KIE) Pemenuhan Hak Anak bagi Lembaga Penyedia Layanan Peningkatan Kualitas Hidup Anak Kewenangan Kabupaten/Kota				2 Dokumen	65,000,000	Kab. Lampung Barat, Semua Kecamatan, Semua Kelurahan	Dana Transfer Umum-Dana Alokasi Umum	2. Peningkatan Pembangunan Sumberdaya Manusia	Anak di Paud TK	2 Dokumen	71,500,000	Dinas Pengendalian Penduduk, Keluarga Berencana, Pemberdayaan Perempuan dan Perlindungan Anak	
2 08 06	Penguatan Jejaring antar Lembaga Penyedia Layanan Peningkatan Kualitas Hidup Anak Tingkat Daerah Kabupaten/Kota	Jumlah Dokumen Hasil Penguatan Jejaring Antar Lembaga Penyedia Layanan Peningkatan Kualitas Hidup Anak Kewenangan Kabupaten/Kota				15 Dokumen	300,000,000	Kab. Lampung Barat, Semua Kecamatan, Semua Kelurahan	Dana Transfer Umum-Dana Alokasi Umum	2. Peningkatan Pembangunan Sumberdaya Manusia	Anak di Paud TK	15 Dokumen	330,000,000	Dinas Pengendalian Penduduk, Keluarga Berencana, Pemberdayaan Perempuan dan Perlindungan Anak	

**Penetapan Rencana Kerja Pemerintah Daerah (RKPD)
Kabupaten Lampung Barat
Tahun 2023**

Kode	Urusan/ Bidang Urusan/ Program/ Kegiatan/ Sub Kegiatan	Indikator Program/ Kegiatan/ Sub Kegiatan	Target Akhir Periode RPJMD	Realisasi Capaian RKPD Tahun 2021	Prakiraan Capaian Target RKPD Tahun 2022	Capaian Kinerja dan Kerangka Pendanaan						Kelompok Sasaran	Prakiraan Maju Rencana Tahun 2024		Perangkat Daerah Penanggung Jawab
						Target 2023	Pagu Indikatif	Lokasi	Sumber Dana	Prioritas			Target	Pagu Indikatif	
										Nasional	Daerah				
2 08 07	PROGRAM PERLINDUNGAN KHUSUS ANAK	Persentase anak korban kekerasan yang mendapat layanan komprehensif	66 %		0 %	60 %	621,657,300						60 %	683,793,330	
2 08 07 2.01	Pencegahan Kekerasan Terhadap Anak yang Melibatkan para Pihak Lingkup Daerah Kabupaten/Kota	jumlah Perangkat daerah yang diadvokasi	55 Perangkat Daerah		0 Perangkat Daerah	55 Perangkat Daerah	154,494,000						55 Perangkat Daerah	169,943,400	
2 08 07 2.01 01	Advokasi Kebijakan dan Pendampingan Pelaksanaan Kebijakan, Program dan Kegiatan Pencegahan Kekerasan Terhadap Anak Kewenangan Kabupaten/Kota	Jumlah Perangkat Daerah yang Mendapat Advokasi Kebijakan dan Pendampingan Pelaksanaan Kebijakan, Program dan Kegiatan Pencegahan Kekerasan Terhadap Anak Kewenangan Kabupaten/Kota				5 Perangkat Daerah	41,770,000	Kab. Lampung Barat, Semua Kecamatan, Semua Kelurahan	Dana Transfer Umum-Dana Alokasi Umum	2. Peningkatan Pembangunan Sumberdaya Manusia	Masyarakat	5 Perangkat Daerah	45,947,000	Dinas Pengendalian Penduduk, Keluarga Berencana, Pemberdayaan Perempuan dan Perlindungan Anak	
2 08 07 2.01 02	Koordinasi dan Sinkronisasi Pencegahan Kekerasan Terhadap Anak Kewenangan Kabupaten/Kota	Jumlah Dokumen Perangkat Daerah Hasil Koordinasi dan Sinkronisasi Pencegahan Kekerasan Terhadap Anak Kewenangan Kabupaten/Kota				1 Dokumen	112,724,000	Kab. Lampung Barat, Semua Kecamatan, Semua Kelurahan	Dana Transfer Umum-Dana Alokasi Umum	2. Peningkatan Pembangunan Sumberdaya Manusia	Masyarakat	1 Dokumen	123,996,400	Dinas Pengendalian Penduduk, Keluarga Berencana, Pemberdayaan Perempuan dan Perlindungan Anak	
2 08 07 2.02	Penyediaan Layanan bagi Anak yang Memerlukan Perlindungan Khusus yang Memerlukan Koordinasi Tingkat Daerah Kabupaten/Kota	Jumlah layanan yang disediakan bagi anak yang memerlukan perlindungan khusus	3 Layanan		0 Layanan	3 Layanan	390,357,000					3 Layanan	429,363,000		
2 08 07 2.02 02	Koordinasi dan Sinkronisasi Pelaksanaan Pendampingan Anak yang Memerlukan Perlindungan Khusus Kewenangan Kabupaten/Kota	Jumlah Layanan Tindak Lanjut Pengaduan yang Memerlukan Koordinasi dan Sinkronisasi bagi Anak yang Memerlukan Perlindungan Khusus Kewenangan Kabupaten/Kota				20 Layanan	280,936,000	Kab. Lampung Barat, Semua Kecamatan, Semua Kelurahan	Dana Transfer Khusus-Dana Alokasi Khusus Non Fisik	2. Peningkatan Pembangunan Sumberdaya Manusia	Korban tindak Kekerasan terhadap Perempuan dan Anak	20 Layanan	309,000,000	Dinas Pengendalian Penduduk, Keluarga Berencana, Pemberdayaan Perempuan dan Perlindungan Anak	
2 08 07 2.02 03	Pengembangan Komunikasi, Informasi dan Edukasi Anak yang Memerlukan Perlindungan Khusus Kewenangan Kabupaten/Kota	Jumlah Dokumen Komunikasi, Informasi dan Edukasi (KIE) Anak yang Memerlukan Perlindungan Khusus Kewenangan Kabupaten/Kota				1 Dokumen	40,000,000	Kab. Lampung Barat, Semua Kecamatan, Semua Kelurahan	Dana Transfer Umum-Dana Alokasi Umum	2. Peningkatan Pembangunan Sumberdaya Manusia	Korban tindak Kekerasan terhadap Perempuan dan Anak	1 Dokumen	44,000,000	Dinas Pengendalian Penduduk, Keluarga Berencana, Pemberdayaan Perempuan dan Perlindungan Anak	

**Penetapan Rencana Kerja Pemerintah Daerah (RKPD)
Kabupaten Lampung Barat
Tahun 2023**

Kode	Urusan/ Bidang Urusan/ Program/ Kegiatan/ Sub Kegiatan	Indikator Program/ Kegiatan/ Sub Kegiatan	Target Akhir Periode RPJMD	Realisasi Capaian RKPD Tahun 2021	Prakiraan Capaian Target RKPD Tahun 2022	Capaian Kinerja dan Kerangka Pendanaan						Kelompok Sasaran	Prakiraan Maju Rencana Tahun 2024		Perangkat Daerah Penanggung Jawab
						Target 2023	Pagu Indikatif	Lokasi	Sumber Dana	Prioritas			Target	Pagu Indikatif	
										Nasional	Daerah				
2 08 07 2.02 04	Penguatan Jejaring antar Lembaga Penyedia Layanan Anak yang Memerlukan Perlindungan Khusus Kewenangan Kabupaten/Kota	Jumlah Dokumen Hasil Penguatan Jejaring Antar Lembaga Penyedia Layanan Anak yang Memerlukan Perlindungan Khusus Kewenangan Kabupaten/Kota				1 Dokumen	69,421,000		Dana Transfer Umum-Dana Alokasi Umum		2. Peningkatan Pembangunan Sumberdaya Manusia	Korban tindak Kekerasan terhadap Perempuan dan Anak	1 Dokumen	76,363,000	Dinas Pengendalian Penduduk, Keluarga Berencana, Pemberdayaan Perempuan dan Perlindungan Anak
2 08 07 2.03	Penguatan dan Pengembangan Lembaga Penyedia Layanan bagi Anak yang Memerlukan Perlindungan Khusus Tingkat Daerah Kabupaten/Kota	Jumlah anak yang memerlukan perlindungan khusus mendapatkan layanan pengaduan	18 Orang/Kasus		0 Orang/Kasus	12 Orang/Kasus	76,806,300						12 Orang/Kasus	84,486,930	
2 08 07 2.03 02	Koordinasi dan Sinkronisasi Peningkatan Kapasitas Sumber Daya Lembaga Penyedia Layanan Anak yang Memerlukan Perlindungan Khusus Tingkat Daerah Kabupaten/Kota	Jumlah Dokumen Hasil Koordinasi dan Sinkronisasi Peningkatan Kapasitas Sumber Daya Lembaga Penyedia Layanan Anak yang Memerlukan Perlindungan Khusus Kewenangan Kabupaten/Kota				1 Dokumen	76,806,300	Kab. Lampung Barat, Semua Kecamatan, Semua Kelurahan	Dana Transfer Umum-Dana Alokasi Umum		2. Peningkatan Pembangunan Sumberdaya Manusia	Satuan Tugas Perlindungan Perempuan Dan Anak	1 Dokumen	84,486,930	Dinas Pengendalian Penduduk, Keluarga Berencana, Pemberdayaan Perempuan dan Perlindungan Anak
2 14		URUSAN PEMERINTAHAN BIDANG PENGENDALIAN PENDUDUK DAN KELUARGA BERENCANA					12,328,516,380							12,514,215,418	
2 14 01	PROGRAM PENUNJANG URUSAN PEMERINTAHAN DAERAH KABUPATEN/KOTA	Nilai SAKIP Perangkat Daerah Dinas PPKB PPPA	80,00 %		0 %	80,00 %	3,985,976,000						80,00 %	3,624,956,000	
2 14 01 2.01	Perencanaan, Penganggaran, dan Evaluasi Kinerja Perangkat Daerah	Jumlah dokumen Perencanaan dan Evaluasi Kinerja Perangkat Daerah yang disusun	76 Dokumen		0 Dokumen	19 Dokumen	34,000,000						19 Dokumen	38,000,000	
2 14 01 2.01 01	Penyusunan Dokumen Perencanaan Perangkat Daerah	Jumlah Dokumen Perencanaan Perangkat Daerah				7 Dokumen	4,500,000	Kab. Lampung Barat, Balik Bukit, Way Mengaku	Dana Transfer Umum-Dana Alokasi Umum		2. Peningkatan Pembangunan Sumberdaya Manusia	Aparatur	7 Dokumen	5,000,000	Dinas Pengendalian Penduduk, Keluarga Berencana, Pemberdayaan Perempuan dan Perlindungan Anak
2 14 01 2.01 02	Koordinasi dan Penyusunan Dokumen RKA-SKPD	Jumlah Dokumen RKA-SKPD dan Laporan Hasil Koordinasi Penyusunan Dokumen RKA-SKPD				1 Dokumen	6,500,000	Kab. Lampung Barat, Balik Bukit, Way Mengaku	Dana Transfer Umum-Dana Alokasi Umum		2. Peningkatan Pembangunan Sumberdaya Manusia	Aparatur	1 Dokumen	7,000,000	Dinas Pengendalian Penduduk, Keluarga Berencana, Pemberdayaan Perempuan dan Perlindungan Anak
2 14 01 2.01 03	Koordinasi dan Penyusunan Dokumen Perubahan RKA-SKPD	Jumlah Dokumen Perubahan RKA-SKPD dan Laporan Hasil Koordinasi Penyusunan Dokumen Perubahan RKA-SKPD				4 Dokumen	3,500,000		Dana Transfer Umum-Dana Alokasi Umum		2. Peningkatan Pembangunan Sumberdaya Manusia	Aparatur	4 Dokumen	4,000,000	Dinas Pengendalian Penduduk, Keluarga Berencana, Pemberdayaan Perempuan dan Perlindungan Anak

**Penetapan Rencana Kerja Pemerintah Daerah (RKPD)
Kabupaten Lampung Barat
Tahun 2023**

Kode	Urusan/ Bidang Urusan/ Program/ Kegiatan/ Sub Kegiatan	Indikator Program/ Kegiatan/ Sub Kegiatan	Target Akhir Periode RPJMD	Realisasi Capaian RKPD Tahun 2021	Prakiraan Capaian Target RKPD Tahun 2022	Capaian Kinerja dan Kerangka Pendanaan						Kelompok Sasaran	Prakiraan Maju Rencana Tahun 2024		Perangkat Daerah Penanggung Jawab
						Target 2023	Pagu Indikatif	Lokasi	Sumber Dana	Prioritas			Target	Pagu Indikatif	
										Nasional	Daerah				
2.14.01.2.01.04	Koordinasi dan Penyusunan DPA-SKPD	Jumlah Dokumen DPA- SKPD dan Laporan Hasil Koordinasi Penyusunan Dokumen DPA-SKPD				1 Dokumen	4,000,000	Kab. Lampung Barat, Balik Bukit, Way Mengaku	Dana Transfer Umum- Dana Alokasi Umum		2. Peningkatan Pembangunan Sumberdaya Manusia	Aparatur	1 Dokumen	4,500,000	Dinas Pengendalian Penduduk, Keluarga Berencana, Pemberdayaan Perempuan dan Perlindungan Anak
2.14.01.2.01.05	Koordinasi dan Penyusunan Perubahan DPA- SKPD	Jumlah Dokumen Perubahan DPA-SKPD dan Laporan Hasil Koordinasi Penyusunan Dokumen Perubahan DPA-SKPD				1 Dokumen	4,000,000	Kab. Lampung Barat, Balik Bukit, Way Mengaku	Dana Transfer Umum- Dana Alokasi Umum		2. Peningkatan Pembangunan Sumberdaya Manusia	Aparatur	1 Dokumen	4,500,000	Dinas Pengendalian Penduduk, Keluarga Berencana, Pemberdayaan Perempuan dan Perlindungan Anak
2.14.01.2.01.06	Koordinasi dan Penyusunan Laporan Capaian Kinerja dan Ikhtisar Realisasi Kinerja SKPD	Jumlah Laporan Capaian Kinerja dan Ikhtisar Realisasi Kinerja SKPD dan Laporan Hasil Koordinasi Penyusunan Laporan Capaian Kinerja dan Ikhtisar Realisasi Kinerja SKPD				1 Laporan	3,500,000	Kab. Lampung Barat, Balik Bukit, Way Mengaku	Dana Transfer Umum- Dana Alokasi Umum		2. Peningkatan Pembangunan Sumberdaya Manusia	Aparatur	1 Laporan	4,000,000	Dinas Pengendalian Penduduk, Keluarga Berencana, Pemberdayaan Perempuan dan Perlindungan Anak
2.14.01.2.01.07	Evaluasi Kinerja Perangkat Daerah	Jumlah Laporan Evaluasi Kinerja Perangkat Daerah				4 Laporan	8,000,000	Kab. Lampung Barat, Balik Bukit, Way Mengaku	Dana Transfer Umum- Dana Alokasi Umum		2. Peningkatan Pembangunan Sumberdaya Manusia	Aparatur	4 Laporan	9,000,000	Dinas Pengendalian Penduduk, Keluarga Berencana, Pemberdayaan Perempuan dan Perlindungan Anak
2.14.01.2.02	Administrasi Keuangan Perangkat Daerah						2,644,301,000							2,644,801,000	
2.14.01.2.02.01	Penyediaan Gaji dan Tunjangan ASN	Jumlah Orang yang Menerima Gaji dan Tunjangan ASN				28 Orang/bulan	2,631,801,000	Kab. Lampung Barat, Balik Bukit, Way Mengaku	Dana Transfer Umum- Dana Alokasi Umum		2. Peningkatan Pembangunan Sumberdaya Manusia		28 Orang/bulan	2,631,801,000	Dinas Pengendalian Penduduk, Keluarga Berencana, Pemberdayaan Perempuan dan Perlindungan Anak
2.14.01.2.02.05	Koordinasi dan Penyusunan Laporan Keuangan Akhir Tahun SKPD	Jumlah Laporan Keuangan Akhir Tahun SKPD dan Laporan Hasil Koordinasi Penyusunan Laporan Keuangan Akhir Tahun SKPD				2 Laporan	3,500,000	Kab. Lampung Barat, Balik Bukit, Way Mengaku			2. Peningkatan Pembangunan Sumberdaya Manusia		2 Laporan	3,500,000	Dinas Pengendalian Penduduk, Keluarga Berencana, Pemberdayaan Perempuan dan Perlindungan Anak
2.14.01.2.02.07	Koordinasi dan Penyusunan Laporan Keuangan Bulanan/ Triwulanan/ Semesteran SKPD	Jumlah Laporan Keuangan Bulanan/ Triwulanan/ Semesteran SKPD dan Laporan Koordinasi Penyusunan Laporan Keuangan Bulanan/Triwulanan/Semesteran SKPD				18 Laporan	5,000,000	Kab. Lampung Barat, Balik Bukit, Way Mengaku	Dana Transfer Umum- Dana Alokasi Umum		2. Peningkatan Pembangunan Sumberdaya Manusia		18 Laporan	5,000,000	Dinas Pengendalian Penduduk, Keluarga Berencana, Pemberdayaan Perempuan dan Perlindungan Anak
2.14.01.2.02.08	Penyusunan Pelaporan dan Analisis Prognosis Realisasi Anggaran	Jumlah Dokumen Pelaporan dan Analisis Prognosis Realisasi Anggaran				1 Dokumen	4,000,000	Kab. Lampung Barat, Balik Bukit, Way Mengaku	Dana Transfer Umum- Dana Alokasi Umum		2. Peningkatan Pembangunan Sumberdaya Manusia		1 Dokumen	4,500,000	Dinas Pengendalian Penduduk, Keluarga Berencana, Pemberdayaan Perempuan dan Perlindungan Anak

**Penetapan Rencana Kerja Pemerintah Daerah (RKPD)
Kabupaten Lampung Barat
Tahun 2023**

Kode	Urusan/ Bidang Urusan/ Program/ Kegiatan/ Sub Kegiatan	Indikator Program/ Kegiatan/ Sub Kegiatan	Target Akhir Periode RPJMD	Realisasi Capaian RKPD Tahun 2021	Prakiraan Capaian Target RKPD Tahun 2022	Capaian Kinerja dan Kerangka Pendanaan						Kelompok Sasaran	Prakiraan Maju Rencana Tahun 2024		Perangkat Daerah Penanggung Jawab
						Target 2023	Pagu Indikatif	Lokasi	Sumber Dana	Prioritas			Target	Pagu Indikatif	
										Nasional	Daerah				
2 14 01 2.05	Administrasi Kepegawaian Perangkat Daerah	Jumlah Pegawai yang mengikuti Diklat Berdasarkan Tugas dan Fungsi	100 %		0 %	100 %	30,000,000						100 %	30,000,000	
2 14 01 2.05 05	Monitoring, Evaluasi, dan Penilaian Kinerja Pegawai	Jumlah Dokumen Monitoring, Evaluasi, dan Penilaian Kinerja Pegawai				28 Dokumen	20,000,000	Kab. Lampung Barat, Balik Bukit, Way Mengaku	Dana Transfer Umum-Dana Alokasi Umum		2. Peningkatan Pembangunan Sumberdaya Manusia	Aparatur	28 Dokumen	20,000,000	Dinas Pengendalian Penduduk, Keluarga Berencana, Pemberdayaan Perempuan dan Perlindungan Anak
2 14 01 2.05 09	Pendidikan dan Pelatihan Pegawai Berdasarkan Tugas dan Fungsi	Jumlah Pegawai Berdasarkan Tugas dan Fungsi yang Mengikuti Pendidikan dan Pelatihan				2 Orang	10,000,000	Kab. Lampung Barat, Balik Bukit, Way Mengaku	Dana Transfer Umum-Dana Alokasi Umum		2. Peningkatan Pembangunan Sumberdaya Manusia	Aparatur	2 Orang	10,000,000	Dinas Pengendalian Penduduk, Keluarga Berencana, Pemberdayaan Perempuan dan Perlindungan Anak
2 14 01 2.06	Administrasi Umum Perangkat Daerah	Persentase Administrasi Umum PPKBPPPA	100 %		0 %	100 %	204,500,000						100 %	234,000,000	
2 14 01 2.06 01	Penyediaan Komponen Instalasi Listrik/Penerangan Bangunan Kantor	Jumlah Paket Komponen Instalasi Listrik/Penerangan Bangunan Kantor yang Disediakan				14 Paket	6,000,000	Kab. Lampung Barat, Balik Bukit, Way Mengaku	Dana Transfer Umum-Dana Alokasi Umum		2. Peningkatan Pembangunan Sumberdaya Manusia	Aparatur	14 Paket	6,500,000	Dinas Pengendalian Penduduk, Keluarga Berencana, Pemberdayaan Perempuan dan Perlindungan Anak
2 14 01 2.06 02	Penyediaan Peralatan dan Perlengkapan Kantor	Jumlah Paket Peralatan dan Perlengkapan Kantor yang Disediakan				24 Paket	8,000,000	Kab. Lampung Barat, Balik Bukit, Way Mengaku	Dana Transfer Umum-Dana Alokasi Umum		2. Peningkatan Pembangunan Sumberdaya Manusia	Aparatur	24 Paket	9,000,000	Dinas Pengendalian Penduduk, Keluarga Berencana, Pemberdayaan Perempuan dan Perlindungan Anak
2 14 01 2.06 05	Penyediaan Barang Cetak dan Penggandaan	Jumlah Paket Barang Cetak dan Penggandaan yang Disediakan				10 Paket	25,000,000	Kab. Lampung Barat, Balik Bukit, Way Mengaku	Dana Transfer Umum-Dana Alokasi Umum		2. Peningkatan Pembangunan Sumberdaya Manusia	Aparatur	10 Paket	27,000,000	Dinas Pengendalian Penduduk, Keluarga Berencana, Pemberdayaan Perempuan dan Perlindungan Anak
2 14 01 2.06 06	Penyediaan Bahan Bacaan dan Peraturan Perundang-Undangan	Jumlah Dokumen Bahan Bacaan dan Peraturan Perundang-Undangan yang Disediakan				6 Dokumen	8,000,000		Dana Transfer Umum-Dana Alokasi Umum		2. Peningkatan Pembangunan Sumberdaya Manusia	Aparatur	6 Dokumen	8,500,000	Dinas Pengendalian Penduduk, Keluarga Berencana, Pemberdayaan Perempuan dan Perlindungan Anak
2 14 01 2.06 08	Fasilitasi Kunjungan Tamu	Jumlah Laporan Fasilitasi Kunjungan Tamu				12 Laporan	7,500,000	Kab. Lampung Barat, Balik Bukit, Way Mengaku	Dana Transfer Umum-Dana Alokasi Umum		2. Peningkatan Pembangunan Sumberdaya Manusia	Aparatur	12 Laporan	8,000,000	Dinas Pengendalian Penduduk, Keluarga Berencana, Pemberdayaan Perempuan dan Perlindungan Anak
2 14 01 2.06 09	Penyelenggaraan Rapat Koordinasi dan Konsultasi SKPD	Jumlah Laporan Penyelenggaraan Rapat Koordinasi dan Konsultasi SKPD				12 Laporan	150,000,000	Kab. Lampung Barat, Balik Bukit, Way Mengaku	Dana Transfer Umum-Dana Alokasi Umum		2. Peningkatan Pembangunan Sumberdaya Manusia	Aparatur	12 Laporan	175,000,000	Dinas Pengendalian Penduduk, Keluarga Berencana, Pemberdayaan Perempuan dan Perlindungan Anak

**Penetapan Rencana Kerja Pemerintah Daerah (RKPD)
Kabupaten Lampung Barat
Tahun 2023**

Kode	Urusan/ Bidang Urusan/ Program/ Kegiatan/ Sub Kegiatan	Indikator Program/ Kegiatan/ Sub Kegiatan	Target Akhir Periode RPJMD	Realisasi Capaian RKPD Tahun 2021	Prakiraan Capaian Target RKPD Tahun 2022	Capaian Kinerja dan Kerangka Pendanaan						Kelompok Sasaran	Prakiraan Maju Rencana Tahun 2024		Perangkat Daerah Penanggung Jawab
						Target 2023	Pagu Indikatif	Lokasi	Sumber Dana	Prioritas			Target	Pagu Indikatif	
										Nasional	Daerah				
2 14 01 2.07	Pengadaan Barang Milik Daerah Penunjang Urusan Pemerintah Daerah	Persentase Barang Milik Daerah Penunjang Urusan Pemerintah Daerah yang dilaksanakan	100 %		0 %	100 %	515,000,000						100 %	115,000,000	
2 14 01 2.07 05	Pengadaan Mebel	Jumlah Paket Mebel yang Disediakan				14 Unit	45,000,000	Kab. Lampung Barat, Balik Bukit, Way Mengaku	Dana Transfer Umum-Dana Alokasi Umum		2. Peningkatan Pembangunan Sumberdaya Manusia	Aparatur	14 Unit	50,000,000	Dinas Pengendalian Penduduk, Keluarga Berencana, Pemberdayaan Perempuan dan Perlindungan Anak
2 14 01 2.07 06	Pengadaan Peralatan dan Mesin Lainnya	Jumlah Unit Peralatan dan Mesin Lainnya yang Disediakan				4 Unit	50,000,000	Kab. Lampung Barat, Balik Bukit, Way Mengaku	Dana Transfer Umum-Dana Alokasi Umum		2. Peningkatan Pembangunan Sumberdaya Manusia	Aparatur	4 Unit	50,000,000	Dinas Pengendalian Penduduk, Keluarga Berencana, Pemberdayaan Perempuan dan Perlindungan Anak
2 14 01 2.07 09	Pengadaan Gedung Kantor atau Bangunan Lainnya	Jumlah Unit Gedung Kantor atau Bangunan Lainnya yang Disediakan				1 Unit	400,000,000	Kab. Lampung Barat, Balik Bukit, Way Mengaku	Dana Transfer Umum-Dana Alokasi Umum		2. Peningkatan Pembangunan Sumberdaya Manusia	Aparatur	1 Unit	0	Dinas Pengendalian Penduduk, Keluarga Berencana, Pemberdayaan Perempuan dan Perlindungan Anak
2 14 01 2.07 10	Pengadaan Sarana dan Prasarana Gedung Kantor atau Bangunan Lainnya	Jumlah Unit Sarana dan Prasarana Gedung Kantor atau Bangunan Lainnya yang Disediakan				1 Unit	20,000,000	Kab. Lampung Barat, Balik Bukit, Way Mengaku	Dana Transfer Umum-Dana Alokasi Umum		2. Peningkatan Pembangunan Sumberdaya Manusia	Aparatur	1 Unit	15,000,000	Dinas Pengendalian Penduduk, Keluarga Berencana, Pemberdayaan Perempuan dan Perlindungan Anak
2 14 01 2.08	Penyediaan Jasa Penunjang Urusan Pemerintahan Daerah	Persentase Penyediaan Jasa Penunjang Urusan Pemerintahan Daerah	100 %		0 %	100 %	182,025,000						100 %	186,655,000	
2 14 01 2.08 01	Penyediaan Jasa Surat Menyurat	Jumlah Laporan Penyediaan Jasa Surat Menyurat				12 Laporan	5,370,000	Kab. Lampung Barat, Balik Bukit, Way Mengaku	Dana Transfer Umum-Dana Alokasi Umum		2. Peningkatan Pembangunan Sumberdaya Manusia	Aparatur	12 Laporan	6,000,000	Dinas Pengendalian Penduduk, Keluarga Berencana, Pemberdayaan Perempuan dan Perlindungan Anak
2 14 01 2.08 02	Penyediaan Jasa Komunikasi, Sumber Daya Air dan Listrik	Jumlah Laporan Penyediaan Jasa Komunikasi, Sumber Daya Air dan Listrik yang Disediakan				12 Laporan	33,000,000	Kab. Lampung Barat, Balik Bukit, Way Mengaku	Dana Transfer Umum-Dana Alokasi Umum		2. Peningkatan Pembangunan Sumberdaya Manusia	Aparatur	12 Laporan	35,000,000	Dinas Pengendalian Penduduk, Keluarga Berencana, Pemberdayaan Perempuan dan Perlindungan Anak
2 14 01 2.08 03	Penyediaan Jasa Peralatan dan Perlengkapan Kantor	Jumlah Laporan Penyediaan Jasa Peralatan dan Perlengkapan Kantor yang Disediakan				1 Laporan	25,000,000	Kab. Lampung Barat, Balik Bukit, Way Mengaku	Dana Transfer Umum-Dana Alokasi Umum		2. Peningkatan Pembangunan Sumberdaya Manusia	Aparatur	1 Laporan	27,000,000	Dinas Pengendalian Penduduk, Keluarga Berencana, Pemberdayaan Perempuan dan Perlindungan Anak
2 14 01 2.08 04	Penyediaan Jasa Pelayanan Umum Kantor	Jumlah Laporan Penyediaan Jasa Pelayanan Umum Kantor yang Disediakan				12 Laporan	118,655,000	Kab. Lampung Barat, Balik Bukit, Way Mengaku	Dana Transfer Umum-Dana Alokasi Umum		2. Peningkatan Pembangunan Sumberdaya Manusia	Aparatur	12 Laporan	118,655,000	Dinas Pengendalian Penduduk, Keluarga Berencana, Pemberdayaan Perempuan dan Perlindungan Anak

**Penetapan Rencana Kerja Pemerintah Daerah (RKPD)
Kabupaten Lampung Barat
Tahun 2023**

Kode	Urusan/ Bidang Urusan/ Program/ Kegiatan/ Sub Kegiatan	Indikator Program/ Kegiatan/ Sub Kegiatan	Target Akhir Periode RPJMD	Realisasi Capaian RKPD Tahun 2021	Prakiraan Capaian Target RKPD Tahun 2022	Capaian Kinerja dan Kerangka Pendanaan						Kelompok Sasaran	Prakiraan Maju Rencana Tahun 2024		Perangkat Daerah Penanggung Jawab
						Target 2023	Pagu Indikatif	Lokasi	Sumber Dana	Prioritas			Target	Pagu Indikatif	
										Nasional	Daerah				
2 14 01 2.09	Pemeliharaan Barang Milik Daerah Penunjang Urusan Pemerintahan Daerah						376,150,000						376,500,000		
2 14 01 2.09 02	Penyediaan Jasa Pemeliharaan, Biaya Pemeliharaan, Pajak dan Perizinan Kendaraan Dinas Operasional atau Lapangan	Jumlah Kendaraan Dinas Operasional atau Lapangan yang Dipelihara dan dibayarkan Pajak dan Perizinannya				30 Unit	320,500,000		Dana Transfer Umum-Dana Alokasi Umum		2. Peningkatan Pembangunan Sumberdaya Manusia		30 Unit	320,500,000	Dinas Pengendalian Penduduk, Keluarga Berencana, Pemberdayaan Perempuan dan Perlindungan Anak
2 14 01 2.09 06	Pemeliharaan Peralatan dan Mesin Lainnya	Jumlah Peralatan dan Mesin Lainnya yang Dipelihara				15 Unit	10,650,000	Kab. Lampung Barat, Balik Bukit, Way Mengaku	Dana Transfer Umum-Dana Alokasi Umum		2. Peningkatan Pembangunan Sumberdaya Manusia		15 Unit	11,000,000	Dinas Pengendalian Penduduk, Keluarga Berencana, Pemberdayaan Perempuan dan Perlindungan Anak
2 14 01 2.09 09	Pemeliharaan/Rehabilitasi Gedung Kantor dan Bangunan Lainnya	Jumlah Gedung Kantor dan Bangunan Lainnya yang Dipelihara/Direhabilitasi				1 Unit	45,000,000	Kab. Lampung Barat, Balik Bukit, Way Mengaku	Dana Transfer Umum-Dana Alokasi Umum		2. Peningkatan Pembangunan Sumberdaya Manusia		1 Unit	45,000,000	Dinas Pengendalian Penduduk, Keluarga Berencana, Pemberdayaan Perempuan dan Perlindungan Anak
2 14 02	PROGRAM PENGENDALIAN PENDUDUK	% OPD yang menggunakan GDPK sebagai salah satu dasar perencanaan pembangunan	70 %		0 %	21 %	1,020,400,000						21 %	1,012,500,000	
2 14 02 2.01	Pemaduan dan Sinkronisasi Kebijakan Pemerintah Daerah Provinsi dengan Pemerintah Daerah Kabupaten/Kota dalam rangka Pengendalian Kuantitas Penduduk	Jumlah dokumen GDPK	1 Dokumen		0 Dokumen	1 Dokumen	502,000,000						1 Dokumen	560,000,000	
2 14 02 2.01 01	Penyerasian Kebijakan Pembangunan Daerah Kabupaten/Kota Terhadap Kependudukan, Keluarga Berencana dan Pembangunan Keluarga (Program KKBPK)	Jumlah Dokumen Hasil Penyerasian Kebijakan Pembangunan Daerah Kabupaten/Kota Program Bangga Kencana (Pembangunan Keluarga, Kependudukan, dan Keluarga Berencana)				1 Dokumen	152,000,000	Kab. Lampung Barat, Semua Kecamatan, Semua Kelurahan	Dana Transfer Umum-Dana Alokasi Umum		2. Peningkatan Pembangunan Sumberdaya Manusia	Masyarakat	1 Dokumen	165,000,000	Dinas Pengendalian Penduduk, Keluarga Berencana, Pemberdayaan Perempuan dan Perlindungan Anak
2 14 02 2.01 02	Penyusunan dan Pemanfaatan Grand Design Pembangunan Kependudukan (GDPK) Tingkat Kabupaten/Kota	Jumlah Dokumen Penyusunan dan Pemanfaatan Grand Design Pembangunan Kependudukan (GDPK) Tingkat Kabupaten/Kota				20 Dokumen	250,000,000	Kab. Lampung Barat, Semua Kecamatan, Semua Kelurahan	Dana Transfer Umum-Dana Alokasi Umum		2. Peningkatan Pembangunan Sumberdaya Manusia	Masyarakat	20 Dokumen	275,000,000	Dinas Pengendalian Penduduk, Keluarga Berencana, Pemberdayaan Perempuan dan Perlindungan Anak

**Penetapan Rencana Kerja Pemerintah Daerah (RKPD)
Kabupaten Lampung Barat
Tahun 2023**

Kode	Urusan/ Bidang Urusan/ Program/ Kegiatan/ Sub Kegiatan	Indikator Program/ Kegiatan/ Sub Kegiatan	Target Akhir Periode RPJMD	Realisasi Capaian RKPD Tahun 2021	Prakiraan Capaian Target RKPD Tahun 2022	Capaian Kinerja dan Kerangka Pendanaan						Kelompok Sasaran	Prakiraan Maju Rencana Tahun 2024		Perangkat Daerah Penanggung Jawab
						Target 2023	Pagu Indikatif	Lokasi	Sumber Dana	Prioritas			Target	Pagu Indikatif	
										Nasional	Daerah				
2.14.02.2.01.10	Implementasi Pendidikan Kependudukan Jalur Pendidikan Formal dan Nonformal	Jumlah Laporan Hasil Pelaksanaan Pendidikan Kependudukan Jalur Pendidikan Formal dan Nonformal				2 Laporan	50,000,000	Kab. Lampung Barat, Balik Bukit, Way Mengaku	Dana Transfer Umum-Dana Alokasi Umum		2. Peningkatan Pembangunan Sumberdaya Manusia	Masyarakat	2 Laporan	60,000,000	Dinas Pengendalian Penduduk, Keluarga Berencana, Pemberdayaan Perempuan dan Perlindungan Anak
2.14.02.2.01.15	Pelaksanaan Rapat Pengendalian Program KKBPK	Jumlah Laporan Rapat Pengendalian Program Bangga Kencana (Pembangunan Keluarga, Kependudukan, dan Keluarga Berencana)				1 Laporan	50,000,000	Kab. Lampung Barat, Balik Bukit, Way Mengaku	Dana Transfer Umum-Dana Alokasi Umum		2. Peningkatan Pembangunan Sumberdaya Manusia	Masyarakat	1 Laporan	60,000,000	Dinas Pengendalian Penduduk, Keluarga Berencana, Pemberdayaan Perempuan dan Perlindungan Anak
2.14.02.2.02	Pemetaan Prakiraan Pengendalian Penduduk Cakupan Daerah Kabupaten/Kota	mlah dokumen Profil kependudukan, keluarga berencana dan pembangunan keluarga	50 Dokumen		0 Dokumen	50 Dokumen	518,400,000						50 Dokumen	452,500,000	
2.14.02.2.02.03	Penyusunan Profil Kependudukan, Keluarga Berencana dan Pembangunan Keluarga	Jumlah Dokumen Profil Kependudukan, Keluarga Berencana dan Pembangunan Keluarga				50 Dokumen	75,000,000	Kab. Lampung Barat, Balik Bukit, Way Mengaku	Dana Transfer Umum-Dana Alokasi Umum		2. Peningkatan Pembangunan Sumberdaya Manusia	Aparatur dan Masyarakat	50 Dokumen	80,000,000	Dinas Pengendalian Penduduk, Keluarga Berencana, Pemberdayaan Perempuan dan Perlindungan Anak
2.14.02.2.02.08	Membentuk Rumah Data Kependudukan di Kampung KB untuk Memperkuat Integrasi Program KKBPK di Sektor Lain	Jumlah Rumah Data Kependudukan di Kampung KB untuk Memperkuat Integrasi Program Bangga Kencana (Pembangunan Keluarga, Kependudukan, dan Keluarga Berencana) di Sektor Lain yang Dibentuk				59 Unit	166,400,000	Kab. Lampung Barat, Semua Kecamatan, Semua Kelurahan	Dana Transfer Umum-Dana Bagi Hasil		2. Peningkatan Pembangunan Sumberdaya Manusia	Aparatur dan Masyarakat	59 Unit	80,000,000	Dinas Pengendalian Penduduk, Keluarga Berencana, Pemberdayaan Perempuan dan Perlindungan Anak
2.14.02.2.02.11	Penyediaan Data dan Informasi Keluarga	Jumlah Data dan Informasi Keluarga yang Tersedianya				5 Dokumen	10,000,000	Kab. Lampung Barat, Balik Bukit, Way Mengaku	Dana Transfer Umum-Dana Alokasi Umum		2. Peningkatan Pembangunan Sumberdaya Manusia	Aparatur dan Masyarakat	5 Dokumen	12,000,000	Dinas Pengendalian Penduduk, Keluarga Berencana, Pemberdayaan Perempuan dan Perlindungan Anak
2.14.02.2.02.12	Pencatatan dan Pengumpulan Data Keluarga	Jumlah Laporan Pencatatan dan Pengumpulan Data Keluarga				1 Laporan	135,000,000	Kab. Lampung Barat, Balik Bukit, Way Mengaku	Dana Transfer Khusus-Dana Alokasi Khusus Non Fisik		2. Peningkatan Pembangunan Sumberdaya Manusia	Aparatur dan Masyarakat	1 Laporan	148,500,000	Dinas Pengendalian Penduduk, Keluarga Berencana, Pemberdayaan Perempuan dan Perlindungan Anak
2.14.02.2.02.13	Pengolahan dan Pelaporan Data Pengendalian Lapangan dan Pelayanan KB	Jumlah Dokumen Pengolahan dan Pelaporan Data Pengendalian Lapangan dan Pelayanan KB				12 Dokumen	132,000,000	Kab. Lampung Barat, Balik Bukit, Way Mengaku	Dana Transfer Khusus-Dana Alokasi Khusus Non Fisik		2. Peningkatan Pembangunan Sumberdaya Manusia	Aparatur dan Masyarakat	12 Dokumen	132,000,000	Dinas Pengendalian Penduduk, Keluarga Berencana, Pemberdayaan Perempuan dan Perlindungan Anak

**Penetapan Rencana Kerja Pemerintah Daerah (RKPD)
Kabupaten Lampung Barat
Tahun 2023**

Kode	Urusan/ Bidang Urusan/ Program/ Kegiatan/ Sub Kegiatan	Indikator Program/ Kegiatan/ Sub Kegiatan	Target Akhir Periode RPJMD	Realisasi Capaian RKPD Tahun 2021	Prakiraan Capaian Target RKPD Tahun 2022	Capaian Kinerja dan Kerangka Pendanaan						Kelompok Sasaran	Prakiraan Maju Rencana Tahun 2024		Perangkat Daerah Penanggung Jawab
						Target 2023	Pagu Indikatif	Lokasi	Sumber Dana	Prioritas			Target	Pagu Indikatif	
										Nasional	Daerah				
2 14 03	PROGRAM PEMBINAAN KELUARGA BERENCANA (KB)	% Pekon yang menjadi kampung KB Persentase Peserta KB Aktif (PA) MKJP % PUS yang tidak terlayani/Unmeet need	100 % 40 % 10 %		0 % 0 % 0 %	59 % 25 % 17 %	5,083,450,000						59 % 25 % 17 %	5,414,200,000	
2 14 03 2.01	Pelaksanaan Advokasi, Komunikasi, Informasi dan Edukasi (KIE) Pengendalian Penduduk dan KB Sesuai Kearifan Budaya Lokal	Jumlah pelaksanaan rapat koordinasi tingkat kecamatan	4 Kali		0 Kali	4 Kali	1,173,450,000						4 Kali	1,182,500,000	
2 14 03 2.01 01	Advokasi Program KKBPK kepada Stakeholders dan Mitra Kerja	Jumlah Organisasi yang Mendapatkan Advokasi Program Bangga Kencana (Pembangunan Keluarga, Kependudukan, dan Keluarga Berencana) kepada Stakeholders dan Mitra Kerja				0 Organisasi	60,000,000	Kab. Lampung Barat, Semua Kecamatan, Semua Kelurahan	Dana Transfer Khusus- Dana Alokasi Khusus Non Fisik		Masyarakat	0 Organisasi	66,000,000	Dinas Pengendalian Penduduk, Keluarga Berencana, Pemberdayaan Perempuan dan Perlindungan Anak	
2 14 03 2.01 02	Komunikasi, Informasi dan Edukasi (KIE) Program KKBPK Sesuai Kearifan Budaya Lokal	Jumlah Dokumen Komunikasi, Informasi dan Edukasi (KIE) Program Bangga Kencana (Pembangunan Keluarga, Kependudukan, dan Keluarga Berencana) Sesuai Kearifan Budaya Lokal				4 Dokumen	50,000,000	Kab. Lampung Barat, Semua Kecamatan, Semua Kelurahan	Dana Transfer Khusus- Dana Alokasi Khusus Non Fisik		Masyarakat	4 Dokumen	55,000,000	Dinas Pengendalian Penduduk, Keluarga Berencana, Pemberdayaan Perempuan dan Perlindungan Anak	
2 14 03 2.01 04	Promosi dan KIE Program KKBPK Melalui Media Massa Cetak dan Elektronik serta Media Luar Ruang	Jumlah Dokumen Promosi dan KIE Program Bangga Kencana (Pembangunan Keluarga, Kependudukan, dan Keluarga Berencana) Melalui Media Massa Cetak dan Elektronik serta Media Luar Ruang				0 Dokumen	178,450,000	Kab. Lampung Barat, Semua Kecamatan, Semua Kelurahan	Dana Transfer Umum- Dana Alokasi Umum		Masyarakat	0 Dokumen	88,000,000	Dinas Pengendalian Penduduk, Keluarga Berencana, Pemberdayaan Perempuan dan Perlindungan Anak	
2 14 03 2.01 06	Pelaksanaan Mekanisme Operasional Program KKBPK Melalui Rapat Koordinasi Kecamatan (Rakorcam), Rapat Koordinasi Desa (Rakordes), dan Mini Lokakarya (Minilok)						240,000,000				Masyarakat		264,000,000	Dinas Pengendalian Penduduk, Keluarga Berencana, Pemberdayaan Perempuan dan Perlindungan Anak	

**Penetapan Rencana Kerja Pemerintah Daerah (RKPD)
Kabupaten Lampung Barat
Tahun 2023**

Kode	Urusan/ Bidang Urusan/ Program/ Kegiatan/ Sub Kegiatan	Indikator Program/ Kegiatan/ Sub Kegiatan	Target Akhir Periode RPJMD	Realisasi Capaian RKPD Tahun 2021	Prakiraan Capaian Target RKPD Tahun 2022	Capaian Kinerja dan Kerangka Pendanaan						Kelompok Sasaran	Prakiraan Maju Rencana Tahun 2024		Perangkat Daerah Penanggung Jawab
						Target 2023	Pagu Indikatif	Lokasi	Sumber Dana	Prioritas			Target	Pagu Indikatif	
										Nasional	Daerah				
2.14.03.2.01.07	Pengelolaan Operasional dan Sarana di Balai Penyuluhan KKBP						600,000,000					Masyarakat		660,000,000	Dinas Pengendalian Penduduk, Keluarga Berencana, Pemberdayaan Perempuan dan Perlindungan Anak
2.14.03.2.01.08	Pengendalian Program KKBP						45,000,000					Masyarakat		49,500,000	Dinas Pengendalian Penduduk, Keluarga Berencana, Pemberdayaan Perempuan dan Perlindungan Anak
2.14.03.2.02	Pendayagunaan Tenaga Penyuluh KB/Petugas Lapangan KB (PKB/PLKB)	peserta KB Baru	80 Orang		0 Orang	80 Orang	223,000,000						80 Orang	231,000,000	
2.14.03.2.02.01	Pembinaan IMP dan Program KKBP di Lini Lapangan oleh PKB/PLKB	Jumlah Organisasi yang Mengikuti Pembinaan IMP dan Program Bangga Kencana (Pembangunan Keluarga, Kependudukan, dan Keluarga Berencana) di Lini Lapangan oleh PKB/PLKB Jumlah Peserta Pembinaan IMP dan Program Bangga Kencana (Pembangunan Keluarga, Kependudukan, dan Keluarga Berencana) di Lini Lapangan oleh PKB/PLKB				0 Organisasi 151 orang	63,000,000	Kab. Lampung Barat, Semua Kecamatan, Semua Kelurahan	Dana Transfer Umum-Dana Alokasi Umum	2. Peningkatan Pembangunan Sumberdaya Manusia	PPKBD DAN SUB PPKBD		0 Organisasi 151 orang	55,000,000	Dinas Pengendalian Penduduk, Keluarga Berencana, Pemberdayaan Perempuan dan Perlindungan Anak
2.14.03.2.02.02	Penyediaan Sarana Pendukung Operasional PKB/PLKB						100,000,000					PPKBD DAN SUB PPKBD		110,000,000	Dinas Pengendalian Penduduk, Keluarga Berencana, Pemberdayaan Perempuan dan Perlindungan Anak
2.14.03.2.02.04	Penggerakan Kader Institusi Masyarakat Pedesaan (IMP)						60,000,000					PPKBD DAN SUB PPKBD		66,000,000	Dinas Pengendalian Penduduk, Keluarga Berencana, Pemberdayaan Perempuan dan Perlindungan Anak
2.14.03.2.03	Pengendalian dan Pendistribusian Kebutuhan Alat dan Obat Kontrasepsi serta Pelaksanaan Pelayanan KB di Daerah Kabupaten/Kota	Pelaksanaan pelayanan KB di Faskes dan jejaringnya	12 Bulan		0 Bulan	12 Bulan	2,387,000,000						12 Bulan	2,625,700,000	

**Penetapan Rencana Kerja Pemerintah Daerah (RKPD)
Kabupaten Lampung Barat
Tahun 2023**

Kode	Urusan/ Bidang Urusan/ Program/ Kegiatan/ Sub Kegiatan	Indikator Program/ Kegiatan/ Sub Kegiatan	Target Akhir Periode RPJMD	Realisasi Capaian RKPD Tahun 2021	Prakiraan Capaian Target RKPD Tahun 2022	Capaian Kinerja dan Kerangka Pendanaan						Kelompok Sasaran	Prakiraan Maju Rencana Tahun 2024		Perangkat Daerah Penanggung Jawab
						Target 2023	Pagu Indikatif	Lokasi	Sumber Dana	Prioritas			Target	Pagu Indikatif	
										Nasional	Daerah				
2.14.03.2.03.01	Pengendalian Pendistribusian Alat dan Obat Kontrasepsi dan Sarana Penunjang Pelayanan KB ke Fasilitas Kesehatan Termasuk Jaringan dan Jejaringnya						12,000,000					Mayarakat, Faskes, Anak Sekolah		13,200,000	Dinas Pengendalian Penduduk, Keluarga Berencana, Pemberdayaan Perempuan dan Perlindungan Anak
2.14.03.2.03.02	Peningkatan Kompetensi Pengelola dan Petugas Logistik Alat dan Obat Kontrasepsi serta Sarana Penunjang Pelayanan KB						75,000,000					Mayarakat, Faskes, Anak Sekolah		82,500,000	Dinas Pengendalian Penduduk, Keluarga Berencana, Pemberdayaan Perempuan dan Perlindungan Anak
2.14.03.2.03.03	Peningkatan Kesertaan Penggunaan Metode Kontrasepsi Jangka Panjang (MKJP)						250,000,000					Mayarakat, Faskes, Anak Sekolah		275,000,000	Dinas Pengendalian Penduduk, Keluarga Berencana, Pemberdayaan Perempuan dan Perlindungan Anak
2.14.03.2.03.05	Penyusunan Rencana Kebutuhan Alat dan Obat Kontrasepsi (Alokon) dan Sarana Penunjang Pelayanan KB						200,000,000					Mayarakat, Faskes, Anak Sekolah		220,000,000	Dinas Pengendalian Penduduk, Keluarga Berencana, Pemberdayaan Perempuan dan Perlindungan Anak
2.14.03.2.03.06	Penyediaan Sarana Penunjang Pelayanan KB						1,600,000,000					Mayarakat, Faskes, Anak Sekolah		1,760,000,000	Dinas Pengendalian Penduduk, Keluarga Berencana, Pemberdayaan Perempuan dan Perlindungan Anak
2.14.03.2.03.08	Pembinaan Pelayanan Keluarga Berencana dan Kesehatan Reproduksi di Fasilitas Kesehatan Termasuk Jaringan dan Jejaringnya						100,000,000					Mayarakat, Faskes, Anak Sekolah		110,000,000	Dinas Pengendalian Penduduk, Keluarga Berencana, Pemberdayaan Perempuan dan Perlindungan Anak
2.14.03.2.03.09	Promosi dan Konseling Kesehatan Reproduksi, serta Hak-Hak Reproduksi di Fasilitas Kesehatan dan Kelompok Kegiatan						90,000,000					Mayarakat, Faskes, Anak Sekolah		99,000,000	Dinas Pengendalian Penduduk, Keluarga Berencana, Pemberdayaan Perempuan dan Perlindungan Anak
2.14.03.2.03.10	Peningkatan Kompetensi Tenaga Pelayanan Keluarga Berencana dan Kesehatan Reproduksi						60,000,000					Mayarakat, Faskes, Anak Sekolah		66,000,000	Dinas Pengendalian Penduduk, Keluarga Berencana, Pemberdayaan Perempuan dan Perlindungan Anak

**Penetapan Rencana Kerja Pemerintah Daerah (RKPD)
Kabupaten Lampung Barat
Tahun 2023**

Kode	Urusan/ Bidang Urusan/ Program/ Kegiatan/ Sub Kegiatan	Indikator Program/ Kegiatan/ Sub Kegiatan	Target Akhir Periode RPJMD	Realisasi Capaian RKPD Tahun 2021	Prakiraan Capaian Target RKPD Tahun 2022	Capaian Kinerja dan Kerangka Pendanaan						Kelompok Sasaran	Prakiraan Maju Rencana Tahun 2024		Perangkat Daerah Penanggung Jawab
						Target 2023	Pagu Indikatif	Lokasi	Sumber Dana	Prioritas			Target	Pagu Indikatif	
										Nasional	Daerah				
2	14	03	2.04				1,300,000,000						1,375,000,000		
2	14	03	2.04	01			7 Organisasi	250,000,000	Kab. Lampung Barat, Semua Kecamatan, Semua Kelurahan	Dana Transfer Umum- Dana Alokasi Umum	2. Peningkatan Pembangunan Sumberdaya Manusia	Masyarakat	7 Organisasi	275,000,000	Dinas Pengendalian Penduduk, Keluarga Berencana, Pemberdayaan Perempuan dan Perlindungan Anak
2	14	03	2.04	03				800,000,000				Masyarakat		880,000,000	Dinas Pengendalian Penduduk, Keluarga Berencana, Pemberdayaan Perempuan dan Perlindungan Anak
2	14	03	2.04	04			1 Laporan	250,000,000	Kab. Lampung Barat, Semua Kecamatan, Semua Kelurahan	Dana Transfer Umum- Dana Alokasi Umum	2. Peningkatan Pembangunan Sumberdaya Manusia	Masyarakat	1 Laporan	220,000,000	Dinas Pengendalian Penduduk, Keluarga Berencana, Pemberdayaan Perempuan dan Perlindungan Anak
2	14	04											52,52 %	2,462,559,418	
2	14	04	2.01										52 %	2,462,559,418	

**Penetapan Rencana Kerja Pemerintah Daerah (RKPD)
Kabupaten Lampung Barat
Tahun 2023**

Kode	Urusan/ Bidang Urusan/ Program/ Kegiatan/ Sub Kegiatan	Indikator Program/ Kegiatan/ Sub Kegiatan	Target Akhir Periode RPJMD	Realisasi Capaian RKPD Tahun 2021	Prakiraan Capaian Target RKPD Tahun 2022	Capaian Kinerja dan Kerangka Pendanaan						Kelompok Sasaran	Prakiraan Maju Rencana Tahun 2024		Perangkat Daerah Penanggung Jawab
						Target 2023	Pagu Indikatif	Lokasi	Sumber Dana	Prioritas			Target	Pagu Indikatif	
										Nasional	Daerah				
2.14.04.2.01.01	Pembentukan Kelompok Ketahanan dan Kesejahteraan Keluarga (Bina Keluarga Balita (BKB), Bina Keluarga Remaja (BKR), Pusat Informasi dan Konseling Remaja (PIK-R) Bina Keluarga Lansia (BKL), Unit Peningkatan Pendapatan Keluarga Sejahtera (UPPKS) dan Pemberdayaan Ekonomi Keluarga)	Jumlah Kelompok Ketahanan dan Kesejahteraan Keluarga (Bina Keluarga Balita (BKB), Bina Keluarga Remaja (BKR), Pusat Informasi dan Konseling Remaja (PIK-R) Bina Keluarga Lansia (BKL), Unit Peningkatan Pendapatan Keluarga Sejahtera (UPPKS) dan Pemberdayaan Ekonomi Keluarga) yang Dibentuk				6 Kelompok	200,000,000	Kab. Lampung Barat, Semua Kecamatan, Semua Kelurahan	Dana Transfer Umum-Dana Alokasi Umum	Meningkatkan Sumber Daya Manusia Yang Berkualitas Dan Berdaya Saing	2. Peningkatan Pembangunan Sumberdaya Manusia	Kader BKB, BKR, BKL, UPPKS, PIK R	6 Kelompok	220,000,000	Dinas Pengendalian Penduduk, Keluarga Berencana, Pemberdayaan Perempuan dan Perlindungan Anak
2.14.04.2.01.02	Pengadaan Sarana Kelompok Kegiatan Ketahanan dan Kesejahteraan Keluarga (BKB, BKR, BKL, PPPKS, PIK-R dan Pemberdayaan Ekonomi Keluarga/UPPKS)	Jumlah Unit Sarana Kelompok Kegiatan Ketahanan dan Kesejahteraan Keluarga (BKB, BKR, BKL, PPPKS, PIK-R dan Pemberdayaan Ekonomi Keluarga/UPPKS)				15 Unit	78,000,000	Kab. Lampung Barat, Semua Kecamatan, Semua Kelurahan	Dana Transfer Khusus-Dana Alokasi Khusus Non Fisik	Meningkatkan Sumber Daya Manusia Yang Berkualitas Dan Berdaya Saing	2. Peningkatan Pembangunan Sumberdaya Manusia	Kader BKB, BKR, BKL, UPPKS, PIK R	15 Unit	85,800,000	Dinas Pengendalian Penduduk, Keluarga Berencana, Pemberdayaan Perempuan dan Perlindungan Anak
2.14.04.2.01.03	Orientasi dan Pelatihan Teknis Pengelola Ketahanan dan Kesejahteraan Keluarga (BKB, BKR, BKL, PPPKS, PIK-R dan Pemberdayaan Ekonomi Keluarga/UPPKS)	Jumlah Laporan Hasil Orientasi dan Pelatihan Teknis Pengelola Ketahanan dan Kesejahteraan Keluarga (BKB, BKR, BKL, PPPKS, PIK-R dan Pemberdayaan Ekonomi Keluarga/UPPKS)				1 Laporan	90,000,000		Dana Transfer Umum-Dana Alokasi Umum	Meningkatkan Sumber Daya Manusia Yang Berkualitas Dan Berdaya Saing	2. Peningkatan Pembangunan Sumberdaya Manusia	Kader BKB, BKR, BKL, UPPKS, PIK R	1 Laporan	99,000,000	Dinas Pengendalian Penduduk, Keluarga Berencana, Pemberdayaan Perempuan dan Perlindungan Anak
2.14.04.2.01.04	Orientasi/Pelatihan Teknis Pelaksana/Kader Ketahanan dan Kesejahteraan Keluarga (BKB, BKR, BKL, PPPKS, PIK-R dan Pemberdayaan Ekonomi Keluarga/UPPKS)	Jumlah Kader yang Mengikuti Orientasi/Pelatihan Teknis Pelaksana/Kader Ketahanan dan Kesejahteraan Keluarga (BKB, BKR, BKL, PPPKS, PIK-R dan Pemberdayaan Ekonomi Keluarga/UPPKS)				72 Orang	100,000,000	Kab. Lampung Barat, Balik Bukit, Way Mengaku	Dana Transfer Umum-Dana Alokasi Umum	Meningkatkan Sumber Daya Manusia Yang Berkualitas Dan Berdaya Saing	2. Peningkatan Pembangunan Sumberdaya Manusia	Kader BKB, BKR, BKL, UPPKS, PIK R	72 Orang	110,000,000	Dinas Pengendalian Penduduk, Keluarga Berencana, Pemberdayaan Perempuan dan Perlindungan Anak
2.14.04.2.01.05	Penyediaan Biaya Operasional bagi Pengelola dan Pelaksana (Kader) Ketahanan dan Kesejahteraan Keluarga (BKB, BKR, BKL, PPPKS, PIK-R dan Pemberdayaan Ekonomi Keluarga/UPPKS)	Jumlah Kader Pengelola dan Pelaksana (Kader) Ketahanan dan Kesejahteraan Keluarga (BKB, BKR, BKL, PPPKS, PIK-R dan Pemberdayaan Ekonomi Keluarga/UPPKS)				645 Orang	1,425,000,000	Kab. Lampung Barat, Semua Kecamatan, Semua Kelurahan	Dana Transfer Khusus-Dana Alokasi Khusus Non Fisik	Meningkatkan Sumber Daya Manusia Yang Berkualitas Dan Berdaya Saing	2. Peningkatan Pembangunan Sumberdaya Manusia	Kader BKB, BKR, BKL, UPPKS, PIK R	645 Orang	1,567,500,000	Dinas Pengendalian Penduduk, Keluarga Berencana, Pemberdayaan Perempuan dan Perlindungan Anak

**Penetapan Rencana Kerja Pemerintah Daerah (RKPD)
Kabupaten Lampung Barat
Tahun 2023**

Kode	Urusan/ Bidang Urusan/ Program/ Kegiatan/ Sub Kegiatan	Indikator Program/ Kegiatan/ Sub Kegiatan	Target Akhir Periode RPJMD	Realisasi Capaian RKPD Tahun 2021	Prakiraan Capaian Target RKPD Tahun 2022	Capaian Kinerja dan Kerangka Pendanaan						Kelompok Sasaran	Prakiraan Maju Rencana Tahun 2024		Perangkat Daerah Penanggung Jawab	
						Target 2023	Pagu Indikatif	Lokasi	Sumber Dana	Prioritas			Target	Pagu Indikatif		
										Nasional	Daerah					
2 14 04 2.01 07	Promosi dan Sosialisasi Kelompok Kegiatan Ketahanan dan Kesejahteraan Keluarga (BKB, BKR, BKL, PPPKS, PIK-R dan Pemberdayaan Ekonomi Keluarga/UPPKS)	Jumlah Laporan Hasil Promosi dan Sosialisasi Kelompok Kegiatan Ketahanan dan Kesejahteraan Keluarga (BKB, BKR, BKL, PPPKS, PIK-R dan Pemberdayaan Ekonomi Keluarga/UPPKS)				1 Laporan	85,000,000	Kab. Lampung Barat, Balik Bukit, Way Mengaku	Dana Transfer Umum-Dana Alokasi Umum	Meningkatkan Sumber Daya Manusia Yang Berkualitas Dan Berdaya Saing	2. Peningkatan Pembangunan Sumberdaya Manusia	Kader BKB, BKR, BKL , UPPKS,PIK R	1 Laporan	93,500,000	Dinas Pengendalian Penduduk, Keluarga Berencana, Pemberdayaan Perempuan dan Perlindungan Anak	
2 14 04 2.01 08	Promosi dan Sosialisasi Kelompok Kegiatan Ketahanan dan Kesejahteraan Keluarga (Menjadi Orang Tua Hebat, Generasi Berencana, Kelanjutusiaan serta Pengelolaan Keuangan Keluarga)	Jumlah Laporan Hasil Promosi dan Sosialisasi Kelompok Kegiatan Ketahanan dan Kesejahteraan Keluarga (Menjadi Orang Tua Hebat, Generasi Berencana, Kelanjutusiaan serta Pengelolaan Keuangan Keluarga)				1 Laporan	141,155,380	Kab. Lampung Barat, Balik Bukit, Way Mengaku	Dana Transfer Umum-Dana Alokasi Umum	Meningkatkan Sumber Daya Manusia Yang Berkualitas Dan Berdaya Saing	2. Peningkatan Pembangunan Sumberdaya Manusia	Kader BKB, BKR, BKL , UPPKS,PIK R	1 Laporan	155,270,918	Dinas Pengendalian Penduduk, Keluarga Berencana, Pemberdayaan Perempuan dan Perlindungan Anak	
2 14 04 2.01 09	Penyerasian Kebijakan dalam Pelaksanaan Program yang Mendukung Tercapainya IPK	Jumlah Dokumen Hasil Penyerasian Kebijakan dalam Pelaksanaan Program yang Mendukung Tercapainya iBangga (Indeks Pembangunan Keluarga)				1 Dokumen	119,535,000	Kab. Lampung Barat, Balik Bukit, Way Mengaku	Dana Transfer Umum-Dana Alokasi Umum	Meningkatkan Sumber Daya Manusia Yang Berkualitas Dan Berdaya Saing	2. Peningkatan Pembangunan Sumberdaya Manusia	Kader BKB, BKR, BKL , UPPKS,PIK R	1 Dokumen	131,488,500	Dinas Pengendalian Penduduk, Keluarga Berencana, Pemberdayaan Perempuan dan Perlindungan Anak	
2	URUSAN PEMERINTAHAN WAJIB YANG TIDAK BERKAITAN DENGAN PELAYANAN DASAR															
2 09	URUSAN PEMERINTAHAN BIDANG PANGAN						5,715,203,700							8,426,891,700		
2 09 01	PROGRAM PENUNJANG URUSAN PEMERINTAHAN DAERAH KABUPATEN/KOTA	Nilai SAKIP Perangkat Daerah Dinas Ketahanan Pangan	80,00 %		0 %	80,00 %	2,941,394,000							80,00 %	3,636,891,700	
2 09 01	Perencanaan, Penganggaran, dan Evaluasi Kinerja Perangkat Daerah	Jumlah Dokumen Perencanaan, Evaluasi Kinerja Perangkat Daerah	Dokumen		Dokumen	39 Dokumen	113,321,700							39 Dokumen	139,391,700	
2 09 01 2.01 01	Penyusunan Dokumen Perencanaan Perangkat Daerah	Jumlah Dokumen Perencanaan Perangkat Daerah				11 Dokumen	46,343,000	Kab. Lampung Barat, Balik Bukit, Sebarus	Dana Transfer Umum-Dana Alokasi Umum	Meningkatkan Sumber Daya Manusia Yang Berkualitas Dan Berdaya Saing	2. Peningkatan Pembangunan Sumberdaya Manusia 2. Peningkatan Pembangunan Sumberdaya Manusia	Apartur	11 Dokumen	60,000,000	Dinas Ketahanan Pangan	
2 09 01 2.01 02	Koordinasi dan Penyusunan Dokumen RKA-SKPD	Jumlah Dokumen RKA-SKPD dan Laporan Hasil Koordinasi Penyusunan Dokumen RKA-SKPD				1 Dokumen	6,108,000	Kab. Lampung Barat, Balik Bukit, Sebarus	Dana Transfer Umum-Dana Alokasi Umum	Meningkatkan Sumber Daya Manusia Yang Berkualitas Dan Berdaya Saing	2. Peningkatan Pembangunan Sumberdaya Manusia	Apartur	1 Dokumen	10,000,000	Dinas Ketahanan Pangan	

**Penetapan Rencana Kerja Pemerintah Daerah (RKPD)
Kabupaten Lampung Barat
Tahun 2023**

Kode	Urusan/ Bidang Urusan/ Program/ Kegiatan/ Sub Kegiatan	Indikator Program/ Kegiatan/ Sub Kegiatan	Target Akhir Periode RPJMD	Realisasi Capaian RKPD Tahun 2021	Prakiraan Capaian Target RKPD Tahun 2022	Capaian Kinerja dan Kerangka Pendanaan						Kelompok Sasaran	Prakiraan Maju Rencana Tahun 2024		Perangkat Daerah Penanggung Jawab
						Target 2023	Pagu Indikatif	Lokasi	Sumber Dana	Prioritas			Target	Pagu Indikatif	
										Nasional	Daerah				
2.09.01.2.01.03	Koordinasi dan Penyusunan Dokumen Perubahan RKA-SKPD	Jumlah Dokumen Perubahan RKA-SKPD dan Laporan Hasil Koordinasi Penyusunan Dokumen Perubahan RKA-SKPD				1 Dokumen	1,873,000	Kab. Lampung Barat, Balik Bukit, Sebarus	Dana Transfer Umum-Dana Alokasi Umum	Meningkatkan Sumber Daya Manusia Yang Berkualitas Dan Berdaya Saing	2. Peningkatan Pembangunan Sumberdaya Manusia	Apatur	1 Dokumen	5,000,000	Dinas Ketahanan Pangan
2.09.01.2.01.04	Koordinasi dan Penyusunan DPA-SKPD	Jumlah Dokumen DPA-SKPD dan Laporan Hasil Koordinasi Penyusunan Dokumen DPA-SKPD				1 Dokumen	2,391,700	Kab. Lampung Barat, Balik Bukit, Sebarus	Dana Transfer Umum-Dana Alokasi Umum	Meningkatkan Sumber Daya Manusia Yang Berkualitas Dan Berdaya Saing	2. Peningkatan Pembangunan Sumberdaya Manusia	Apatur	1 Dokumen	2,391,700	Dinas Ketahanan Pangan
2.09.01.2.01.05	Koordinasi dan Penyusunan Perubahan DPA- SKPD	Jumlah Dokumen Perubahan DPA-SKPD dan Laporan Hasil Koordinasi Penyusunan Dokumen Perubahan DPA-SKPD				1 Dokumen	655,000	Kab. Lampung Barat, Balik Bukit, Sebarus	Dana Transfer Umum-Dana Alokasi Umum	Meningkatkan Sumber Daya Manusia Yang Berkualitas Dan Berdaya Saing	2. Peningkatan Pembangunan Sumberdaya Manusia	Apatur	1 Dokumen	1,000,000	Dinas Ketahanan Pangan
2.09.01.2.01.06	Koordinasi dan Penyusunan Laporan Capaian Kinerja dan Ikhtisar Realisasi Kinerja SKPD	Jumlah Laporan Capaian Kinerja dan Ikhtisar Realisasi Kinerja SKPD dan Laporan Hasil Koordinasi Penyusunan Laporan Capaian Kinerja dan Ikhtisar Realisasi Kinerja SKPD				12 Dokumen	1,000,000	Kab. Lampung Barat, Balik Bukit, Sebarus	Dana Transfer Umum-Dana Alokasi Umum	Meningkatkan Sumber Daya Manusia Yang Berkualitas Dan Berdaya Saing	2. Peningkatan Pembangunan Sumberdaya Manusia	Apatur	12 Dokumen	1,000,000	Dinas Ketahanan Pangan
2.09.01.2.01.07	Evaluasi Kinerja Perangkat Daerah	Tersedianya Dokumen Perencanaan, Evaluasi Kinerja Perangkat Daerah				12 Dokumen	54,951,000	Kab. Lampung Barat, Balik Bukit, Sebarus	Dana Transfer Umum-Dana Alokasi Umum	Meningkatkan Sumber Daya Manusia Yang Berkualitas Dan Berdaya Saing	2. Peningkatan Pembangunan Sumberdaya Manusia	Apatur	12 Dokumen	60,000,000	Dinas Ketahanan Pangan
2.09.01.2.02	Administrasi Keuangan Perangkat Daerah	Jumlah dokumen Administrasi Keuangan	Dokumen Laporan		Dokumen Laporan	56 Dokumen Laporan	2,070,823,500						56 Dokumen Laporan	2,535,500,000	
2.09.01.2.02.01	Penyediaan Gaji dan Tunjangan ASN	Jumlah Bulan Orang yang Menerima Gaji dan Tunjangan ASN				25 Orang / Bulan	2,049,258,500	Kab. Lampung Barat, Balik Bukit, Sebarus	Dana Transfer Umum-Dana Alokasi Umum		2. Peningkatan Pembangunan Sumberdaya Manusia	Apatur	25 Orang / Bulan	2,500,000,000	Dinas Ketahanan Pangan
2.09.01.2.02.03	Pelaksanaan Penatausahaan dan Pengujian/Verifikasi Keuangan SKPD	Jumlah Dokumen Penatausahaan dan Pengujian/Verifikasi Keuangan SKPD				12 Dokumen	5,855,000	Kab. Lampung Barat, Balik Bukit, Sebarus	Dana Transfer Umum-Dana Alokasi Umum		2. Peningkatan Pembangunan Sumberdaya Manusia	Apatur	12 Dokumen	10,000,000	Dinas Ketahanan Pangan
2.09.01.2.02.04	Koordinasi dan Pelaksanaan Akuntansi SKPD	Jumlah Dokumen Hasil Koordinasi dan Pelaksanaan Akuntansi SKPD				12 Dokumen	5,600,000	Kab. Lampung Barat, Balik Bukit, Sebarus	Dana Transfer Umum-Dana Alokasi Umum		2. Peningkatan Pembangunan Sumberdaya Manusia	Apatur	12 Dokumen	10,000,000	Dinas Ketahanan Pangan

**Penetapan Rencana Kerja Pemerintah Daerah (RKPD)
Kabupaten Lampung Barat
Tahun 2023**

Kode	Urusan/ Bidang Urusan/ Program/ Kegiatan/ Sub Kegiatan	Indikator Program/ Kegiatan/ Sub Kegiatan	Target Akhir Periode RPJMD	Realisasi Capaian RKPD Tahun 2021	Prakiraan Capaian Target RKPD Tahun 2022	Capaian Kinerja dan Kerangka Pendanaan						Kelompok Sasaran	Prakiraan Maju Rencana Tahun 2024		Perangkat Daerah Penanggung Jawab
						Target 2023	Pagu Indikatif	Lokasi	Sumber Dana	Prioritas			Target	Pagu Indikatif	
										Nasional	Daerah				
2 09 01 2.02 05	Koordinasi dan Penyusunan Laporan Keuangan Akhir Tahun SKPD	Jumlah Laporan Keuangan Akhir Tahun SKPD dan Laporan Hasil Koordinasi Penyusunan Laporan Keuangan Akhir Tahun SKPD				1 Dokumen	2,500,000	Kab. Lampung Barat, Balik Bukit, Sebarus	Dana Transfer Umum-Dana Alokasi Umum		2. Peningkatan Pembangunan Sumberdaya Manusia	Apartur	1 Dokumen	2,500,000	Dinas Ketahanan Pangan
2 09 01 2.02 06	Pengelolaan dan Penyiapan Bahan Tanggapan Pemeriksaan	Jumlah Dokumen Bahan Tanggapan Pemeriksaan dan Tindak Lanjut Pemeriksaan				3 Dokumen	4,610,000	Kab. Lampung Barat, Balik Bukit, Sebarus	Dana Transfer Umum-Dana Alokasi Umum		2. Peningkatan Pembangunan Sumberdaya Manusia	Apartur	3 Dokumen	10,000,000	Dinas Ketahanan Pangan
2 09 01 2.02 07	Koordinasi dan Penyusunan Laporan Keuangan Bulanan/ Triwulanan/ Semesteran SKPD	Jumlah Laporan Keuangan Bulanan/ Triwulanan/Semesteran SKPD dan Laporan Koordinasi Penyusunan Laporan Keuangan Bulanan/Triwulanan/Semesteran SKPD				2 Laporan	1,000,000	Kab. Lampung Barat, Balik Bukit, Sebarus	Dana Transfer Umum-Dana Alokasi Umum		2. Peningkatan Pembangunan Sumberdaya Manusia	Apartur	2 Laporan	1,000,000	Dinas Ketahanan Pangan
2 09 01 2.02 08	Penyusunan Pelaporan dan Analisis Prognosis Realisasi Anggaran	Jumlah Dokumen Pelaporan dan Analisis Prognosis Realisasi Anggaran				1 Dokumen	2,000,000	Kab. Lampung Barat, Balik Bukit, Sebarus	Dana Transfer Umum-Dana Alokasi Umum		2. Peningkatan Pembangunan Sumberdaya Manusia	Apartur	1 Dokumen	2,000,000	Dinas Ketahanan Pangan
2 09 01 2.03	Administrasi Barang Milik Daerah pada Perangkat Daerah	Jumlah Dokumen Administrasi Barang Milik Daerah Pada Perangkat Daerah	Dokumen		Dokumen	1 Dokumen	2,000,000						1 Dokumen	1,000,000	
2 09 01 2.03 01	Penyusunan Perencanaan Kebutuhan Barang Milik Daerah SKPD	Jumlah Rencana Kebutuhan Barang Milik Daerah SKPD				1 Dokumen	1,000,000		Dana Transfer Umum-Dana Alokasi Umum		2. Peningkatan Pembangunan Sumberdaya Manusia	Aparatur	1 Dokumen	1,000,000	Dinas Ketahanan Pangan
2 09 01 2.03 05	Rekonsiliasi dan Penyusunan Laporan Barang Milik Daerah pada SKPD	Jumlah Laporan Rekonsiliasi dan Penyusunan Laporan Barang Milik Daerah pada SKPD				1 Laporan	1,000,000		Dana Transfer Umum-Dana Alokasi Umum		2. Peningkatan Pembangunan Sumberdaya Manusia	Aparatur	1 Laporan	0	Dinas Ketahanan Pangan
2 09 01 2.05	Administrasi Kepegawaian Perangkat Daerah	Jumlah Administrasi Kepegawaian Perangkat Daerah	Dokumen		Dokumen	25 Dokumen	38,636,000						25 Dokumen	90,000,000	
2 09 01 2.05 05	Monitoring, Evaluasi, dan Penilaian Kinerja Pegawai	Jumlah Dokumen Monitoring, Evaluasi, dan Penilaian Kinerja Pegawai				25 Dokumen	18,636,000	Kab. Lampung Barat, Balik Bukit, Sebarus	Dana Transfer Umum-Dana Alokasi Umum		2. Peningkatan Pembangunan Sumberdaya Manusia	Aparatur	25 Dokumen	50,000,000	Dinas Ketahanan Pangan
2 09 01 2.05 09	Pendidikan dan Pelatihan Pegawai Berdasarkan Tugas dan Fungsi	Jumlah Pegawai Berdasarkan Tugas dan Fungsi yang Mengikuti Pendidikan dan Pelatihan				8 Orang	20,000,000		Dana Transfer Umum-Dana Alokasi Umum		2. Peningkatan Pembangunan Sumberdaya Manusia	Aparatur	8 Orang	40,000,000	Dinas Ketahanan Pangan
2 09 01 2.06	Administrasi Umum Perangkat Daerah	Jumlah Paket Laporan Administrasi Umum Perangkat Daerah	Paket Laporan		Paket Laporan	45 Paket Laporan	333,940,000						45 Paket Laporan	480,000,000	

**Penetapan Rencana Kerja Pemerintah Daerah (RKPD)
Kabupaten Lampung Barat
Tahun 2023**

Kode	Urusan/ Bidang Urusan/ Program/ Kegiatan/ Sub Kegiatan	Indikator Program/ Kegiatan/ Sub Kegiatan	Target Akhir Periode RPJMD	Realisasi Capaian RKPD Tahun 2021	Prakiraan Capaian Target RKPD Tahun 2022	Capaian Kinerja dan Kerangka Pendanaan						Kelompok Sasaran	Prakiraan Maju Rencana Tahun 2024		Perangkat Daerah Penanggung Jawab
						Target 2023	Pagu Indikatif	Lokasi	Sumber Dana	Prioritas			Target	Pagu Indikatif	
										Nasional	Daerah				
2 09 01 2.06 01	Penyediaan Komponen Instalasi Listrik/Penerangan Bangunan Kantor	Jumlah Paket Komponen Instalasi Listrik/Penerangan Bangunan Kantor yang Disediakan				12 Paket	10,000,000	Kab. Lampung Barat, Balik Bukit, Sebarus	Dana Transfer Umum-Dana Alokasi Umum		2. Peningkatan Pembangunan Sumberdaya Manusia	Aparatur	12 Paket	10,000,000	Dinas Ketahanan Pangan
2 09 01 2.06 02	Penyediaan Peralatan dan Perlengkapan Kantor	Jumlah paket Peralatan dan perlengkapan Kantor yang Tersedia				2 Paket	36,000,000	Kab. Lampung Barat, Balik Bukit, Sebarus	Dana Transfer Umum-Dana Alokasi Umum		2. Peningkatan Pembangunan Sumberdaya Manusia	Aparatur	2 Paket	50,000,000	Dinas Ketahanan Pangan
2 09 01 2.06 03	Penyediaan Peralatan Rumah Tangga	Jumlah Paket Peralatan Rumah Tangga yang Disediakan				1 Paket	12,300,000	Kab. Lampung Barat, Balik Bukit, Sebarus	Dana Transfer Umum-Dana Alokasi Umum		2. Peningkatan Pembangunan Sumberdaya Manusia	Aparatur	1 Paket	50,000,000	Dinas Ketahanan Pangan
2 09 01 2.06 04	Penyediaan Bahan Logistik Kantor	Jumlah Paket Bahan Logistik Kantor yang Disediakan				3 Paket	50,000,000	Kab. Lampung Barat, Balik Bukit, Sebarus	Dana Transfer Umum-Dana Alokasi Umum		2. Peningkatan Pembangunan Sumberdaya Manusia	Aparatur	3 Paket	50,000,000	Dinas Ketahanan Pangan
2 09 01 2.06 05	Penyediaan Barang Cetak dan Penggandaan	Jumlah Paket Barang Cetak dan Penggandaan yang Disediakan				2 Paket	47,750,000	Kab. Lampung Barat, Balik Bukit, Sebarus	Dana Transfer Umum-Dana Alokasi Umum		2. Peningkatan Pembangunan Sumberdaya Manusia	Aparatur	2 Paket	50,000,000	Dinas Ketahanan Pangan
2 09 01 2.06 06	Penyediaan Bahan Bacaan dan Peraturan Perundang-Perundangan	Jumlah Dokumen Bahan Bacaan dan Peraturan Perundang-Undangan yang Disediakan				1 Paket	10,080,000	Kab. Lampung Barat, Balik Bukit, Sebarus	Dana Transfer Umum-Dana Alokasi Umum		2. Peningkatan Pembangunan Sumberdaya Manusia	Aparatur	1 Paket	60,000,000	Dinas Ketahanan Pangan
2 09 01 2.06 08	Fasilitasi Kunjungan Tamu	Jumlah Laporan Fasilitasi Kunjungan Tamu				12 Laporan	7,165,000		Dana Transfer Umum-Dana Alokasi Umum		2. Peningkatan Pembangunan Sumberdaya Manusia	Aparatur	12 Laporan	10,000,000	Dinas Ketahanan Pangan
2 09 01 2.06 09	Penyelenggaraan Rapat Koordinasi dan Konsultasi SKPD	Jumlah Laporan Penyelenggaraan Rapat Koordinasi dan Konsultasi SKPD				12 Laporan	160,645,000	Kab. Lampung Barat, Balik Bukit, Sebarus	Dana Transfer Umum-Dana Alokasi Umum		2. Peningkatan Pembangunan Sumberdaya Manusia	Aparatur	12 Laporan	200,000,000	Dinas Ketahanan Pangan
2 09 01 2.08	Penyediaan Jasa Penunjang Urusan Pemerintahan Daerah	Jumlah Laporan Penyediaan Jasa Penunjang Urusan Pemerintahan Daerah	Laporan		Laporan	36 Laporan	164,792,800						36 Laporan	175,000,000	
2 09 01 2.08 01	Penyediaan Jasa Surat Menyurat	Jumlah Laporan Penyediaan Jasa Surat Menyurat				12 Laporan	2,500,000	Kab. Lampung Barat, Balik Bukit, Sebarus	Dana Transfer Umum-Dana Alokasi Umum		2. Peningkatan Pembangunan Sumberdaya Manusia	Aparatur	12 Laporan	5,000,000	Dinas Ketahanan Pangan
2 09 01 2.08 02	Penyediaan Jasa Komunikasi, Sumber Daya Air dan Listrik	Jumlah Laporan Penyediaan Jasa Komunikasi, Sumber Daya Air dan Listrik yang Disediakan				12 Laporan	19,740,000	Kab. Lampung Barat, Balik Bukit, Sebarus	Dana Transfer Umum-Dana Alokasi Umum		2. Peningkatan Pembangunan Sumberdaya Manusia	Aparatur	12 Laporan	20,000,000	Dinas Ketahanan Pangan

**Penetapan Rencana Kerja Pemerintah Daerah (RKPD)
Kabupaten Lampung Barat
Tahun 2023**

Kode	Urusan/ Bidang Urusan/ Program/ Kegiatan/ Sub Kegiatan	Indikator Program/ Kegiatan/ Sub Kegiatan	Target Akhir Periode RPJMD	Realisasi Capaian RKPD Tahun 2021	Prakiraan Capaian Target RKPD Tahun 2022	Capaian Kinerja dan Kerangka Pendanaan						Kelompok Sasaran	Prakiraan Maju Rencana Tahun 2024		Perangkat Daerah Penanggung Jawab
						Target 2023	Pagu Indikatif	Lokasi	Sumber Dana	Prioritas			Target	Pagu Indikatif	
										Nasional	Daerah				
2 09 01 2.08 04	Penyediaan Jasa Pelayanan Umum Kantor	Jumlah Laporan Penyediaan Jasa Pelayanan Umum Kantor yang Disediakan				12 Laporan	142,552,800		Dana Transfer Umum-Dana Alokasi Umum		2. Peningkatan Pembangunan Sumberdaya Manusia	Aparatur	12 Laporan	150,000,000	Dinas Ketahanan Pangan
2 09 01 2.09	Pemeliharaan Barang Milik Daerah Penunjang Urusan Pemerintahan Daerah	Jumlah Barang Milik Daerah Penunjang Urusan Pemerintahan Daerah yang terpelihara	Unit		Unit	35 Unit	217,880,000						35 Unit	216,000,000	
2 09 01 2.09 01	Penyediaan Jasa Pemeliharaan, Biaya Pemeliharaan, dan Pajak Kendaraan Perorangan Dinas atau Kendaraan Dinas Jabatan	Jumlah Kendaraan Dinas Operasional atau Lapangan yang Dipelihara dan Dibayarkan Pajak dan Perizinannya				19 Unit	152,940,000	Kab. Lampung Barat, Balik Bukit, Sebarus	Dana Transfer Umum-Dana Alokasi Umum		2. Peningkatan Pembangunan Sumberdaya Manusia	Aparatur	19 Unit	160,000,000	Dinas Ketahanan Pangan
2 09 01 2.09 06	Pemeliharaan Peralatan dan Mesin Lainnya	Jumlah Peralatan dan Mesin Lainnya yang Dipelihara				11 Unit	14,940,000	Kab. Lampung Barat, Balik Bukit, Sebarus	Dana Transfer Umum-Dana Alokasi Umum		2. Peningkatan Pembangunan Sumberdaya Manusia	Aparatur	11 Unit	6,000,000	Dinas Ketahanan Pangan
2 09 01 2.09 09	Pemeliharaan/Rehabilitasi Gedung Kantor dan Bangunan Lainnya	Jumlah Gedung Kantor dan Bangunan Lainnya yang Dipelihara/Direhabilitasi				5 Unit	50,000,000	Kab. Lampung Barat, Balik Bukit, Sebarus	Dana Transfer Umum-Dana Alokasi Umum		2. Peningkatan Pembangunan Sumberdaya Manusia	Aparatur	5 Unit	50,000,000	Dinas Ketahanan Pangan
2 09 02	PROGRAM PENGELOLAAN SUMBER DAYA EKONOMI UNTUK KEDAULATAN dan KEMANDIRIAN PANGAN	Ketersediaan Energi dan Protein	2400 Kkal/kap/hr dan 69 gr/kap/hr		0 Kkal/kap/hr dan 69 gr/kap/hr	2400 Kkal/kap/hr dan 69 gr/kap/hr	722,787,300						2400 Kkal/kap/hr dan 69 gr/kap/hr	960,000,000	
2 09 02 2.01	Penyediaan Infrastruktur dan Seluruh Pendukung Kemandirian Pangan sesuai Kewenangan Daerah Kabupaten/Kota	Jumlah Infrastruktur Kemandirian pangan yang tersedia Tersedianya Infrastruktur Kemandirian pangan yang tersedia	Unit Unit		Unit Unit	1 Unit 1 Unit	722,787,300						1 Unit 1 Unit	960,000,000	
2 09 02 2.01 01	Penyediaan Infrastruktur Lumbung Pangan	Jumlah Infrastruktur Kemandirian pangan yang tersedia Jumlah Lumbung Pangan yang Tersedia				1 Unit 0 Unit	561,360,000		Dana Transfer Umum-Dana Alokasi Umum		2. Peningkatan Pembangunan Sumberdaya Manusia	Aparatur dan Kelompok Masyarakat	1 Unit 0 Unit	600,000,000	Dinas Ketahanan Pangan
2 09 02 2.01 02	Penyediaan Infrastruktur Lantai Jemur	Jumlah Lantai Jemur yang Tersedia				6 Unit	96,715,000		Dana Transfer Umum-Dana Alokasi Umum		2. Peningkatan Pembangunan Sumberdaya Manusia	Aparatur dan Kelompok Masyarakat	6 Unit	300,000,000	Dinas Ketahanan Pangan
2 09 02 2.01 04	Koordinasi dan Sinkronisasi Penyediaan Infrastruktur Logistik	Jumlah Koordinasi dan Sinkronisasi dalam rangka Penyediaan Infrastruktur Logistik				7 Dokumen	64,712,300		Dana Transfer Umum-Dana Alokasi Umum		2. Peningkatan Pembangunan Sumberdaya Manusia	Aparatur dan Kelompok Masyarakat	7 Dokumen	60,000,000	Dinas Ketahanan Pangan

**Penetapan Rencana Kerja Pemerintah Daerah (RKPD)
Kabupaten Lampung Barat
Tahun 2023**

Kode	Urusan/ Bidang Urusan/ Program/ Kegiatan/ Sub Kegiatan	Indikator Program/ Kegiatan/ Sub Kegiatan	Target Akhir Periode RPJMD	Realisasi Capaian RKPD Tahun 2021	Prakiraan Capaian Target RKPD Tahun 2022	Capaian Kinerja dan Kerangka Pendanaan						Kelompok Sasaran	Prakiraan Maju Rencana Tahun 2024		Perangkat Daerah Penanggung Jawab
						Target 2023	Pagu Indikatif	Lokasi	Sumber Dana	Prioritas			Target	Pagu Indikatif	
										Nasional	Daerah				
2 09 03	PROGRAM PENINGKATAN DIVERSIFIKASI DAN KETAHANAN PANGAN MASYARAKAT	Skor PPH Konsumsi	84,60 Point		0 Point	83,1 Point	1,717,202,400						83,1 Point	3,000,000,000	
2 09 03	Penyediaan dan Penyaluran Pangan Pokok atau Pangan Lainnya sesuai dengan Kebutuhan Daerah Kabupaten/Kota dalam rangka Stabilisasi Pasokan dan Harga Pangan	Tingkat Stabilitas Harga Pangan Pokok di Tingkat Konsumen	%		%	10 %	622,000,000						10 %	1,700,000,000	
2 09 03	2.01 01	Penyediaan Informasi Harga Pangan dan Neraca Bahan Makanan	Jumlah Informasi Harga Pangan dan Neraca Bahan Makanan			1 Laporan	152,000,000	Kab. Lampung Barat, Balik Bukit, Sebarus	Dana Transfer Umum- Dana Alokasi Umum	Meningkatkan Sumber Daya Manusia Yang Berkualitas Dan Berdaya Saing	2. Peningkatan Pembangunan Sumberdaya Manusia	Aparatur dan Masyarakat	1 Laporan	150,000,000	Dinas Ketahanan Pangan
2 09 03	2.01 02	Penyediaan Pangan Berbasis Sumber Daya Lokal	Jumlah Pangan Berbasis Sumber Daya Lokal yang Tersedia			1 Laporan	60,000,000	Kab. Lampung Barat, Balik Bukit, Sebarus	Dana Transfer Umum- Dana Alokasi Umum	Meningkatkan Sumber Daya Manusia Yang Berkualitas Dan Berdaya Saing	2. Peningkatan Pembangunan Sumberdaya Manusia	Aparatur dan Masyarakat	1 Laporan	200,000,000	Dinas Ketahanan Pangan
2 09 03	2.01 03	Koordinasi, Sinkronisasi dan Pelaksanaan Distribusi Pangan Pokok dan Pangan Lainnya	Jumlah Koordinasi, Sinkronisasi dan Pelaksanaan Distribusi Pangan Pokok dan Pangan Lainnya			1 Laporan	20,000,000	Kab. Lampung Barat, Balik Bukit, Sebarus	Dana Transfer Umum- Dana Alokasi Umum	Meningkatkan Sumber Daya Manusia Yang Berkualitas Dan Berdaya Saing	2. Peningkatan Pembangunan Sumberdaya Manusia	Aparatur dan Masyarakat	1 Laporan	250,000,000	Dinas Ketahanan Pangan
2 09 03	2.01 04	Pemantauan Stok, Pasokan dan Harga Pangan	Jumlah Pemantauan Stok, Pasokan dan Harga Pangan			1 Dokumen	90,000,000	Semua Kab/Kota, Semua Kecamatan, Semua Kelurahan	Dana Transfer Umum- Dana Alokasi Umum	Meningkatkan Sumber Daya Manusia Yang Berkualitas Dan Berdaya Saing	2. Peningkatan Pembangunan Sumberdaya Manusia	Aparatur dan Masyarakat	1 Dokumen	200,000,000	Dinas Ketahanan Pangan
2 09 03	2.01 05	Pengembangan Kelembagaan dan Jaringan Distribusi Pangan	Jumlah Kelembagaan dan Jaringan Distribusi Pangan yang Dikembangkan			3 Unit	100,000,000		Dana Transfer Umum- Dana Alokasi Umum	Meningkatkan Sumber Daya Manusia Yang Berkualitas Dan Berdaya Saing	2. Peningkatan Pembangunan Sumberdaya Manusia	Aparatur dan Masyarakat	3 Unit	250,000,000	Dinas Ketahanan Pangan
2 09 03	2.01 06	Pengembangan Kelembagaan Usaha Pangan Masyarakat dan Toko Tani Indonesia	Jumlah Kelembagaan Usaha Pangan Masyarakat dan Toko Tani Indonesia yang Dikembangkan			1 Unit	100,000,000		Dana Transfer Umum- Dana Alokasi Umum	Meningkatkan Sumber Daya Manusia Yang Berkualitas Dan Berdaya Saing	2. Peningkatan Pembangunan Sumberdaya Manusia	Aparatur dan Masyarakat	1 Unit	250,000,000	Dinas Ketahanan Pangan
2 09 03	2.01 07	Peningkatan Ketahanan Pangan Keluarga	Jumlah Keluarga yang Mengikuti Peningkatan Ketahanan Pangan Keluarga			1500 KK	100,000,000		Dana Transfer Umum- Dana Alokasi Umum	Meningkatkan Sumber Daya Manusia Yang Berkualitas Dan Berdaya Saing	2. Peningkatan Pembangunan Sumberdaya Manusia	Aparatur dan Masyarakat	1500 KK	400,000,000	Dinas Ketahanan Pangan

**Penetapan Rencana Kerja Pemerintah Daerah (RKPD)
Kabupaten Lampung Barat
Tahun 2023**

Kode	Urusan/ Bidang Urusan/ Program/ Kegiatan/ Sub Kegiatan	Indikator Program/ Kegiatan/ Sub Kegiatan	Target Akhir Periode RPJMD	Realisasi Capaian RKPD Tahun 2021	Prakiraan Capaian Target RKPD Tahun 2022	Capaian Kinerja dan Kerangka Pendanaan						Kelompok Sasaran	Prakiraan Maju Rencana Tahun 2024		Perangkat Daerah Penanggung Jawab
						Target 2023	Pagu Indikatif	Lokasi	Sumber Dana	Prioritas			Target	Pagu Indikatif	
										Nasional	Daerah				
2 09 03 2.02	Pengelolaan dan Keseimbangan Cadangan Pangan Kabupaten/Kota	Jumlah Pengelolaan Cadangan Pangan Pemerintah Penyusunan Perda Cadangan Pangan Pemerintah Penyusunan Perda Cadangan Pangan Pemerintah	Ton Dokumen Ton		Ton Dokumen Ton	40 Ton 1 Dokumen 40 Ton	532,979,000						40 Ton 1 Dokumen 40 Ton	250,000,000	
2 09 03 2.02 03	Pengadaan Cadangan Pangan Pemerintah Kabupaten/Kota	Jumlah Cadangan Pangan Pemerintah Kabupaten/Kota				20 Ton	253,870,000	Kab. Lampung Barat, Balik Bukit, Sebarus	Dana Transfer Umum-Dana Alokasi Umum		2. Peningkatan Pembangunan Sumberdaya Manusia	Masyarakat dan Aparatur	20 Ton	150,000,000	Dinas Ketahanan Pangan
2 09 03 2.02 04	Pemeliharaan Cadangan Pangan Pemerintah Kabupaten/Kota	Jumlah Cadangan Pangan Pemerintah Kabupaten/Kota yang Terpelihara				40 Ton	279,109,000	Kab. Lampung Barat, Balik Bukit, Sebarus	Dana Transfer Umum-Dana Alokasi Umum		2. Peningkatan Pembangunan Sumberdaya Manusia	Masyarakat dan Aparatur	40 Ton	100,000,000	Dinas Ketahanan Pangan
2 09 03 2.04	Pelaksanaan Pencapaian Target Konsumsi Pangan Perkapita/Tahun sesuai dengan Angka Kecukupan Gizi	Tingkat Konsumsi Energi Tingkat Konsumsi Konsumsi	Kkal/kap/hr Gr/kap/hr		Kkal/kap/hr Gr/kap/hr	2150 Kkal/kap/hr 57 Gr/kap/hr	562,223,400						2150 Kkal/kap/hr 57 Gr/kap/hr	1,050,000,000	
2 09 03 2.04 01	Penyusunan dan Penetapan Target Konsumsi Pangan Per Kapita Per Tahun	Target Konsumsi Pangan Per Kapita Per Tahun				1 Dokumen	55,441,900		Dana Transfer Umum-Dana Alokasi Umum	Meningkatkan Sumber Daya Manusia Yang Berkualitas Dan Berdaya Saing	2. Peningkatan Pembangunan Sumberdaya Manusia	Aparatur dan Kelompok Masyarakat	1 Dokumen	150,000,000	Dinas Ketahanan Pangan
2 09 03 2.04 02	Pemberdayaan Masyarakat dalam Penganekaragaman Konsumsi Pangan Berbasis Sumber Daya Lokal	Jumlah Pemberdayaan Kelompok Masyarakat dalam Penganekaragaman Konsumsi Pangan Berbasis Sumber Daya Lokal				4 Laporan	415,466,000	Semua Kab/Kota, Semua Kecamatan, Semua Kelurahan	Dana Transfer Umum-Dana Alokasi Umum	Meningkatkan Sumber Daya Manusia Yang Berkualitas Dan Berdaya Saing	2. Peningkatan Pembangunan Sumberdaya Manusia	Aparatur dan Kelompok Masyarakat	4 Laporan	800,000,000	Dinas Ketahanan Pangan
2 09 03 2.04 03	Koordinasi dan Sinkronisasi Pemantauan dan Evaluasi Konsumsi per Kapita per Tahun	Jumlah Koordinasi dan Sinkronisasi Pemantauan dan Evaluasi Konsumsi Per Kapita Per Tahun				1 Laporan	91,315,500		Dana Transfer Umum-Dana Alokasi Umum	Meningkatkan Sumber Daya Manusia Yang Berkualitas Dan Berdaya Saing	2. Peningkatan Pembangunan Sumberdaya Manusia	Aparatur dan Kelompok Masyarakat	1 Laporan	100,000,000	Dinas Ketahanan Pangan
2 09 04	PROGRAM PENANGANAN KERAWANAN PANGAN	Jumlah Intervensi Penanganan Desa rawanan pangan	9 Pekon		0 Pekon	2 Pekon	106,635,000						2 Pekon	230,000,000	
2 09 04 2.01	Penyusunan Peta Kerentanan dan Ketahanan Pangan Kecamatan	Peta dan Analisis Ketahanan dan Kerentanan Pangan yang Dimutakhirkan	Dokumen		Dokumen	1 Dokumen	60,000,000						1 Dokumen	150,000,000	

**Penetapan Rencana Kerja Pemerintah Daerah (RKPD)
Kabupaten Lampung Barat
Tahun 2023**

Kode	Urusan/ Bidang Urusan/ Program/ Kegiatan/ Sub Kegiatan	Indikator Program/ Kegiatan/ Sub Kegiatan	Target Akhir Periode RPJMD	Realisasi Capaian RKPD Tahun 2021	Prakiraan Capaian Target RKPD Tahun 2022	Capaian Kinerja dan Kerangka Pendanaan						Kelompok Sasaran	Prakiraan Maju Rencana Tahun 2024		Perangkat Daerah Penanggung Jawab	
						Target 2023	Pagu Indikatif	Lokasi	Sumber Dana	Prioritas			Target	Pagu Indikatif		
										Nasional	Daerah					
2 09 04 2.01 01	Penyusunan, Pemutakhiran dan Analisis Peta Ketahanan dan Kerentanan Pangan	Peta dan Analisis Ketahanan dan Kerentanan Pangan yang Dimutakhirkan				1 Dokumen	60,000,000	Kab. Lampung Barat, Balik Bukit, Sebarus	Dana Transfer Umum-Dana Alokasi Umum		2. Peningkatan Pembangunan Sumberdaya Manusia	Aparatur	1 Dokumen	150,000,000	Dinas Ketahanan Pangan	
2 09 04 2.02	Penanganan Kerawanan Pangan Kewenangan Kabupaten/Kota	Jumlah Dokumen Penangan Kerawana Pangan	Dokumen		Dokumen	1 Dokumen	46,635,000						1 Dokumen	80,000,000		
2 09 04 2.02 01	Koordinasi dan Sinkronisasi Penanganan Kerawanan Pangan Kabupaten/Kota	Jumlah Koordinasi dan Sinkronisasi Penanganan Kerawanan Pangan Kabupaten/Kota				12 Laporan	46,635,000	Kab. Lampung Barat, Balik Bukit, Sebarus	Dana Transfer Umum-Dana Alokasi Umum	Meningkatkan Sumber Daya Manusia Yang Berkualitas Dan Berdaya Saing	2. Peningkatan Pembangunan Sumberdaya Manusia	Aparatur dan Kelompok Masyarakat	12 Laporan	80,000,000	Dinas Ketahanan Pangan	
2 09 05	PROGRAM PENGAWASAN KEAMANAN PANGAN	Tingkat Keamanan Pangan segar asal tumbuhan	80 > %		0 > %	80 > %	227,185,000						80 > %	600,000,000		
2 09 05 2.01	Pelaksanaan Pengawasan Keamanan Pangan Segar Daerah Kabupaten/Kota	Jumlah dokumen Pelaksanaan Pengawasan Keamanan Pangan Segar Daerah Kab	Dokumen		Dokumen	1 Dokumen	227,185,000						1 Dokumen	600,000,000		
2 09 05 2.01 01	Penguatan Kelembagaan Keamanan Pangan Segar Daerah Kabupaten/Kota	KelembagaanKeamanan Pangan Segar Daerah Kabupaten/Kota yang Dibina				1 Dokumen	82,182,000		Dana Transfer Umum-Dana Alokasi Umum		2. Peningkatan Pembangunan Sumberdaya Manusia	Aparatur dan Kempok Masyarakat	1 Dokumen	200,000,000	Dinas Ketahanan Pangan	
2 09 05 2.01 02	Sertifikasi Keamanan Pangan Segar Asal Tumbuhan Daerah Kabupaten/Kota	Jumlah Sertifikasi Keamanan Pangan Segar Asal Tumbuhan Daerah Kabupaten/Kota				1 Sertifikat	52,435,000		Dana Transfer Umum-Dana Alokasi Umum		2. Peningkatan Pembangunan Sumberdaya Manusia	Aparatur dan Kempok Masyarakat	1 Sertifikat	100,000,000	Dinas Ketahanan Pangan	
2 09 05 2.01 03	Registrasi Keamanan Pangan Segar Asal Tumbuhan Daerah Kabupaten/Kota	Jumlah Registrasi Keamanan Pangan Segar Asal Tumbuhan Daerah Kabupaten/Kota				1 Dokumen	37,892,000		Dana Transfer Umum-Dana Alokasi Umum		2. Peningkatan Pembangunan Sumberdaya Manusia	Aparatur dan Kempok Masyarakat	1 Dokumen	200,000,000	Dinas Ketahanan Pangan	
2 09 05 2.01 05	Penyediaan Sarana dan Prasarana Pengujian Mutu dan Keamanan Pangan Segar Asal Tumbuhan Daerah Kabupaten/Kota	Jumlah Sarana dan Prasarana Pengujian Mutu dan Keamanan Pangan Segar Asal Tumbuhan Daerah Kabupaten/Kota				1 Dokumen	54,676,000		Dana Transfer Umum-Dana Alokasi Umum		2. Peningkatan Pembangunan Sumberdaya Manusia	Aparatur dan Kempok Masyarakat	1 Dokumen	100,000,000	Dinas Ketahanan Pangan	
2	URUSAN PEMERINTAHAN WAJIB YANG TIDAK BERKAITAN DENGAN PELAYANAN DASAR															
2 11	URUSAN PEMERINTAHAN BIDANG LINGKUNGAN HIDUP							28,312,547,251							29,727,154,193	

**Penetapan Rencana Kerja Pemerintah Daerah (RKPD)
Kabupaten Lampung Barat
Tahun 2023**

Kode	Urusan/ Bidang Urusan/ Program/ Kegiatan/ Sub Kegiatan	Indikator Program/ Kegiatan/ Sub Kegiatan	Target Akhir Periode RPJMD	Realisasi Capaian RKPD Tahun 2021	Prakiraan Capaian Target RKPD Tahun 2022	Capaian Kinerja dan Kerangka Pendanaan						Kelompok Sasaran	Prakiraan Maju Rencana Tahun 2024		Perangkat Daerah Penanggung Jawab
						Target 2023	Pagu Indikatif	Lokasi	Sumber Dana	Prioritas			Target	Pagu Indikatif	
										Nasional	Daerah				
2 11 01	PROGRAM PENUNJANG URUSAN PEMERINTAHAN DAERAH KABUPATEN/KOTA	Nilai SAKIP Perangkat Daerah Dinas Lingkungan Hidup	81,99 %		0 %	81,96 %	7,414,289,202						81,96 %	7,784,983,663	
2 11 01	2.01 Perencanaan, Penganggaran, dan Evaluasi Kinerja Perangkat Daerah	Jumlah Dokumen Perencanaan, Penganggaran dan Evaluasi Kinerja Perangkat Daerah yang disusun	106 Dokumen		0 Dokumen	28 Dokumen	66,581,000						28 Dokumen	69,910,050	
2 11 01	2.01 01 Penyusunan Dokumen Perencanaan Perangkat Daerah	Jumlah Dokumen Perencanaan Perangkat Daerah				11 Dokumen	25,939,000	Kab. Lampung Barat, Balik Bukit, Way Mengaku	Dana Transfer Umum- Dana Alokasi Umum	Membangun Lingkungan Hidup, Meningkatkan Ketahanan Bencana Dan Perubahan Iklim	3. Memantapkan kualitas Infrastruktur Publik yang berwawasan Lingkungan serta mitigasi bencana	Tersusunnya dokumen Perencanaan, Penganggaran, dan Evaluasi Kinerja Perangkat Daerah	11 Dokumen	27,235,950	Dinas Lingkungan Hidup
2 11 01	2.01 02 Koordinasi dan Penyusunan Dokumen RKA-SKPD	Jumlah Dokumen RKA- SKPD dan Laporan Hasil Koordinasi Penyusunan Dokumen RKA-SKPD				2 Dokumen	4,500,000	Kab. Lampung Barat, Balik Bukit, Way Mengaku	Dana Transfer Umum- Dana Alokasi Umum	Membangun Lingkungan Hidup, Meningkatkan Ketahanan Bencana Dan Perubahan Iklim	3. Memantapkan kualitas Infrastruktur Publik yang berwawasan Lingkungan serta mitigasi bencana	Tersusunnya dokumen Perencanaan, Penganggaran, dan Evaluasi Kinerja Perangkat Daerah	2 Dokumen	4,725,000	Dinas Lingkungan Hidup
2 11 01	2.01 03 Koordinasi dan Penyusunan Dokumen Perubahan RKA-SKPD	Jumlah Dokumen Perubahan RKA-SKPD dan Laporan Hasil Koordinasi Penyusunan Dokumen Perubahan RKA-SKPD				2 Dokumen	4,000,000	Kab. Lampung Barat, Balik Bukit, Way Mengaku	Dana Transfer Umum- Dana Alokasi Umum	Membangun Lingkungan Hidup, Meningkatkan Ketahanan Bencana Dan Perubahan Iklim	3. Memantapkan kualitas Infrastruktur Publik yang berwawasan Lingkungan serta mitigasi bencana	Tersusunnya dokumen Perencanaan, Penganggaran, dan Evaluasi Kinerja Perangkat Daerah	2 Dokumen	4,200,000	Dinas Lingkungan Hidup
2 11 01	2.01 04 Koordinasi dan Penyusunan DPA-SKPD	Jumlah Dokumen DPA- SKPD dan Laporan Hasil Koordinasi Penyusunan Dokumen DPA-SKPD				2 Dokumen	4,000,000	Kab. Lampung Barat, Balik Bukit, Way Mengaku	Dana Transfer Umum- Dana Alokasi Umum	Membangun Lingkungan Hidup, Meningkatkan Ketahanan Bencana Dan Perubahan Iklim	3. Memantapkan kualitas Infrastruktur Publik yang berwawasan Lingkungan serta mitigasi bencana	Tersusunnya dokumen Perencanaan, Penganggaran, dan Evaluasi Kinerja Perangkat Daerah	2 Dokumen	4,200,000	Dinas Lingkungan Hidup
2 11 01	2.01 05 Koordinasi dan Penyusunan Perubahan DPA- SKPD	Jumlah Dokumen Perubahan DPA-SKPD dan Laporan Hasil Koordinasi Penyusunan Dokumen Perubahan DPA-SKPD				2 Dokumen	4,000,000	Kab. Lampung Barat, Balik Bukit, Way Mengaku	Dana Transfer Umum- Dana Alokasi Umum	Membangun Lingkungan Hidup, Meningkatkan Ketahanan Bencana Dan Perubahan Iklim	3. Memantapkan kualitas Infrastruktur Publik yang berwawasan Lingkungan serta mitigasi bencana	Tersusunnya dokumen Perencanaan, Penganggaran, dan Evaluasi Kinerja Perangkat Daerah	2 Dokumen	4,200,000	Dinas Lingkungan Hidup

**Penetapan Rencana Kerja Pemerintah Daerah (RKPD)
Kabupaten Lampung Barat
Tahun 2023**

Kode	Urusan/ Bidang Urusan/ Program/ Kegiatan/ Sub Kegiatan	Indikator Program/ Kegiatan/ Sub Kegiatan	Target Akhir Periode RPJMD	Realisasi Capaian RKPD Tahun 2021	Prakiraan Capaian Target RKPD Tahun 2022	Capaian Kinerja dan Kerangka Pendanaan						Kelompok Sasaran	Prakiraan Maju Rencana Tahun 2024		Perangkat Daerah Penanggung Jawab
						Target 2023	Pagu Indikatif	Lokasi	Sumber Dana	Prioritas			Target	Pagu Indikatif	
										Nasional	Daerah				
2.11.01.2.01.06	Koordinasi dan Penyusunan Laporan Capaian Kinerja dan Ikhtisar Realisasi Kinerja SKPD	Jumlah Laporan Capaian Kinerja dan Ikhtisar Realisasi Kinerja SKPD dan Laporan Hasil Koordinasi Penyusunan Laporan Capaian Kinerja dan Ikhtisar Realisasi Kinerja SKPD				1 Laporan	4,000,000	Kab. Lampung Barat, Balik Bukit, Way Mengaku	Dana Transfer Umum-Dana Alokasi Umum	Membangun Lingkungan Hidup, Meningkatkan Ketahanan Bencana Dan Perubahan Iklim	3. Memantapkan kualitas Infrastruktur Publik yang berwawasan Lingkungan serta mitigasi bencana	Tersusunnya dokumen Perencanaan, Penganggaran, dan Evaluasi Kinerja Perangkat Daerah	1 Laporan	4,200,000	Dinas Lingkungan Hidup
2.11.01.2.01.07	Evaluasi Kinerja Perangkat Daerah	Jumlah Laporan Evaluasi Kinerja Perangkat Daerah				12 Laporan	20,142,000	Kab. Lampung Barat, Balik Bukit, Way Mengaku	Dana Transfer Umum-Dana Alokasi Umum	Membangun Lingkungan Hidup, Meningkatkan Ketahanan Bencana Dan Perubahan Iklim	3. Memantapkan kualitas Infrastruktur Publik yang berwawasan Lingkungan serta mitigasi bencana	Tersusunnya dokumen Perencanaan, Penganggaran, dan Evaluasi Kinerja Perangkat Daerah	12 Laporan	21,149,100	Dinas Lingkungan Hidup
2.11.01.2.02	Administrasi Keuangan Perangkat Daerah	Jumlah dokumen Administrasi Keuangan Perangkat Daerah yang disusun	16 Dokumen		0 Dokumen	4 Dokumen	3,060,752,052						4 Dokumen	3,213,789,655	
2.11.01.2.02.01	Penyediaan Gaji dan Tunjangan ASN	Jumlah Orang yang Menerima Gaji dan Tunjangan ASN				36 Orang/bulan	3,050,902,052	Kab. Lampung Barat, Balik Bukit, Way Mengaku	Dana Transfer Umum-Dana Alokasi Umum		3. Memantapkan kualitas Infrastruktur Publik yang berwawasan Lingkungan serta mitigasi bencana	Tersusunnya dokumen Administrasi Keuangan Perangkat Daerah	36 Orang/bulan	3,203,447,155	Dinas Lingkungan Hidup
2.11.01.2.02.05	Koordinasi dan Penyusunan Laporan Keuangan Akhir Tahun SKPD	Jumlah Laporan Keuangan Akhir Tahun SKPD dan Laporan Hasil Koordinasi Penyusunan Laporan Keuangan Akhir Tahun SKPD				2 Laporan	3,500,000	Kab. Lampung Barat, Balik Bukit, Way Mengaku	Dana Transfer Umum-Dana Alokasi Umum		3. Memantapkan kualitas Infrastruktur Publik yang berwawasan Lingkungan serta mitigasi bencana	Tersusunnya dokumen Administrasi Keuangan Perangkat Daerah	2 Laporan	3,675,000	Dinas Lingkungan Hidup
2.11.01.2.02.07	Koordinasi dan Penyusunan Laporan Keuangan Bulanan/ Triwulanan/ Semesteran SKPD	Jumlah Laporan Keuangan Bulanan/ Triwulanan/ Semesteran SKPD dan Laporan Koordinasi Penyusunan Laporan Keuangan Bulanan/Triwulanan/Semesteran SKPD				18 Laporan	3,350,000	Kab. Lampung Barat, Balik Bukit, Way Mengaku	Dana Transfer Umum-Dana Alokasi Umum		3. Memantapkan kualitas Infrastruktur Publik yang berwawasan Lingkungan serta mitigasi bencana	Tersusunnya dokumen Administrasi Keuangan Perangkat Daerah	18 Laporan	3,517,500	Dinas Lingkungan Hidup
2.11.01.2.02.08	Penyusunan Pelaporan dan Analisis Prognosis Realisasi Anggaran	Jumlah Dokumen Pelaporan dan Analisis Prognosis Realisasi Anggaran				1 Dokumen	3,000,000	Kab. Lampung Barat, Balik Bukit, Way Mengaku	Dana Transfer Umum-Dana Alokasi Umum		3. Memantapkan kualitas Infrastruktur Publik yang berwawasan Lingkungan serta mitigasi bencana	Tersusunnya dokumen Administrasi Keuangan Perangkat Daerah	1 Dokumen	3,150,000	Dinas Lingkungan Hidup
2.11.01.2.03	Administrasi Barang Milik Daerah pada Perangkat Daerah	Jumlah Rencana Kebutuhan Barang Milik Daerah	Dokumen		Dokumen	1 Dokumen	13,018,000						1 Dokumen	13,668,900	

**Penetapan Rencana Kerja Pemerintah Daerah (RKPD)
Kabupaten Lampung Barat
Tahun 2023**

Kode	Urusan/ Bidang Urusan/ Program/ Kegiatan/ Sub Kegiatan	Indikator Program/ Kegiatan/ Sub Kegiatan	Target Akhir Periode RPJMD	Realisasi Capaian RKPD Tahun 2021	Prakiraan Capaian Target RKPD Tahun 2022	Capaian Kinerja dan Kerangka Pendanaan						Kelompok Sasaran	Prakiraan Maju Rencana Tahun 2024		Perangkat Daerah Penanggung Jawab
						Target 2023	Pagu Indikatif	Lokasi	Sumber Dana	Prioritas			Target	Pagu Indikatif	
										Nasional	Daerah				
2.11.01.2.03.01	Penyusunan Perencanaan Kebutuhan Barang Milik Daerah SKPD	Jumlah Rencana Kebutuhan Barang Milik Daerah SKPD				1 Dokumen	13,018,000	Kab. Lampung Barat, Balik Bukit, Way Mengaku	Dana Transfer Umum- Dana Alokasi Umum	Membangun Lingkungan Hidup, Meningkatkan Ketahanan Bencana Dan Perubahan Iklim	3. Memantapkan kualitas Infrastruktur Publik yang berwawasan Lingkungan serta mitigasi bencana	Aparatur	1 Dokumen	13,668,900	Dinas Lingkungan Hidup
2.11.01.2.05	Administrasi Kepegawaian Perangkat Daerah	Jumlah dokumen Administrasi Kepegawaian Perangkat Daerah	4 Dokumen		0 Dokumen	1 Dokumen	40,334,000						1 Dokumen	42,350,700	
2.11.01.2.05.05	Monitoring, Evaluasi, dan Penilaian Kinerja Pegawai	Jumlah Dokumen Monitoring, Evaluasi, dan Penilaian Kinerja Pegawai				1 Dokumen	20,834,000	Kab. Lampung Barat, Balik Bukit, Way Mengaku	Dana Transfer Umum- Dana Alokasi Umum		3. Memantapkan kualitas Infrastruktur Publik yang berwawasan Lingkungan serta mitigasi bencana	Tersusunnya dokumen Administrasi Kepegawaian Perangkat Daerah	1 Dokumen	21,875,700	Dinas Lingkungan Hidup
2.11.01.2.05.09	Pendidikan dan Pelatihan Pegawai Berdasarkan Tugas dan Fungsi	Jumlah Pegawai Berdasarkan Tugas dan Fungsi yang Mengikuti Pendidikan dan Pelatihan				2 Orang	19,500,000	Kab. Lampung Barat, Balik Bukit, Way Mengaku	Dana Transfer Umum- Dana Alokasi Umum		3. Memantapkan kualitas Infrastruktur Publik yang berwawasan Lingkungan serta mitigasi bencana	Tersusunnya dokumen Administrasi Kepegawaian Perangkat Daerah	2 Orang	20,475,000	Dinas Lingkungan Hidup
2.11.01.2.06	Administrasi Umum Perangkat Daerah	Jumlah Paket Penyediaan Administrasi Umum	32 Paket		0 Paket	8 Paket	337,627,600						8 Paket	354,488,980	
2.11.01.2.06.01	Penyediaan Komponen Instalasi Listrik/Penerangan Bangunan Kantor	Jumlah Paket Komponen Instalasi Listrik/Penerangan Bangunan Kantor yang Disediakan				12 Paket	2,773,600	Kab. Lampung Barat, Balik Bukit, Way Mengaku	Dana Transfer Umum- Dana Alokasi Umum		3. Memantapkan kualitas Infrastruktur Publik yang berwawasan Lingkungan serta mitigasi bencana	Terlaksananya Administrasi Umum Perangkat Daerah	12 Paket	2,912,280	Dinas Lingkungan Hidup
2.11.01.2.06.02	Penyediaan Peralatan dan Perlengkapan Kantor	Jumlah Paket Peralatan dan Perlengkapan Kantor yang Disediakan				2 Paket	25,100,000	Kab. Lampung Barat, Balik Bukit, Way Mengaku	Dana Transfer Umum- Dana Alokasi Umum		3. Memantapkan kualitas Infrastruktur Publik yang berwawasan Lingkungan serta mitigasi bencana	Terlaksananya Administrasi Umum Perangkat Daerah	2 Paket	26,335,000	Dinas Lingkungan Hidup
2.11.01.2.06.05	Penyediaan Barang Cetakan dan Penggandaan	Jumlah Paket Barang Cetakan dan Penggandaan yang Disediakan				2 Paket	66,020,000	Kab. Lampung Barat, Balik Bukit, Way Mengaku	Dana Transfer Umum- Dana Alokasi Umum		3. Memantapkan kualitas Infrastruktur Publik yang berwawasan Lingkungan serta mitigasi bencana	Terlaksananya Administrasi Umum Perangkat Daerah	2 Paket	69,321,000	Dinas Lingkungan Hidup
2.11.01.2.06.06	Penyediaan Bahan Bacaan dan Peraturan Perundang-undangan	Jumlah Dokumen Bahan Bacaan dan Peraturan Perundang- Undangan yang Disediakan				6 Dokumen	7,860,000	Kab. Lampung Barat, Balik Bukit, Way Mengaku	Dana Transfer Umum- Dana Alokasi Umum		3. Memantapkan kualitas Infrastruktur Publik yang berwawasan Lingkungan serta mitigasi bencana	Terlaksananya Administrasi Umum Perangkat Daerah	6 Dokumen	8,253,000	Dinas Lingkungan Hidup

**Penetapan Rencana Kerja Pemerintah Daerah (RKPD)
Kabupaten Lampung Barat
Tahun 2023**

Kode	Urusan/ Bidang Urusan/ Program/ Kegiatan/ Sub Kegiatan	Indikator Program/ Kegiatan/ Sub Kegiatan	Target Akhir Periode RPJMD	Realisasi Capaian RKPD Tahun 2021	Prakiraan Capaian Target RKPD Tahun 2022	Capaian Kinerja dan Kerangka Pendanaan						Kelompok Sasaran	Prakiraan Maju Rencana Tahun 2024		Perangkat Daerah Penanggung Jawab
						Target 2023	Pagu Indikatif	Lokasi	Sumber Dana	Prioritas			Target	Pagu Indikatif	
										Nasional	Daerah				
2.11.01.2.06.08	Fasilitasi Kunjungan Tamu	Jumlah Laporan Fasilitasi Kunjungan Tamu				12 Laporan	5,848,000	Kab. Lampung Barat, Balik Bukit, Way Mengaku	Dana Transfer Umum-Dana Alokasi Umum		3. Memantapkan kualitas Infrastruktur Publik yang berwawasan Lingkungan serta mitigasi bencana	Terlaksananya Administrasi Umum Perangkat Daerah	12 Laporan	6,140,400	Dinas Lingkungan Hidup
2.11.01.2.06.09	Penyelenggaraan Rapat Koordinasi dan Konsultasi SKPD	Jumlah Laporan Penyelenggaraan Rapat Koordinasi dan Konsultasi SKPD				57 Laporan	230,026,000	Kab. Lampung Barat, Balik Bukit, Way Mengaku	Dana Transfer Umum-Dana Alokasi Umum		3. Memantapkan kualitas Infrastruktur Publik yang berwawasan Lingkungan serta mitigasi bencana	Terlaksananya Administrasi Umum Perangkat Daerah	57 Laporan	241,527,300	Dinas Lingkungan Hidup
2.11.01.2.07	Pengadaan Barang Milik Daerah Penunjang Urusan Pemerintah Daerah	Jumlah Barang Milik Daerah Penunjang Urusan Pemerintah Daerah yang diadakan	28 Unit		0 Unit	7 Unit	24,561,000						7 Unit	25,789,050	
2.11.01.2.07.05	Pengadaan Mebel	Jumlah Paket Mebel yang Disediakan				3 Unit	24,561,000	Kab. Lampung Barat, Balik Bukit, Way Mengaku	Dana Transfer Umum-Dana Alokasi Umum		3. Memantapkan kualitas Infrastruktur Publik yang berwawasan Lingkungan serta mitigasi bencana	Terlaksananya pengadaan barang milik daerah	3 Unit	25,789,050	Dinas Lingkungan Hidup
2.11.01.2.07.06	Pengadaan Peralatan dan Mesin Lainnya	Jumlah Unit Peralatan dan Mesin Lainnya yang Disediakan				1 Unit	0	Kab. Lampung Barat, Balik Bukit, Way Mengaku	Dana Transfer Umum-Dana Alokasi Umum		3. Memantapkan kualitas Infrastruktur Publik yang berwawasan Lingkungan serta mitigasi bencana	Terlaksananya pengadaan barang milik daerah	1 Unit	0	Dinas Lingkungan Hidup
2.11.01.2.08	Penyediaan Jasa Penunjang Urusan Pemerintahan Daerah	Jumlah Sub Organisasi yang disediakan jasa Penunjang Urusan Pemerintah Daeah	24 Organisasi		0 Organisasi	6 Organisasi	3,594,082,050						6 Organisasi	3,773,786,153	
2.11.01.2.08.01	Penyediaan Jasa Surat Menyurat	Jumlah Laporan Penyediaan Jasa Surat Menyurat				12 Laporan	3,000,000	Kab. Lampung Barat, Balik Bukit, Way Mengaku	Dana Transfer Umum-Dana Alokasi Umum		3. Memantapkan kualitas Infrastruktur Publik yang berwawasan Lingkungan serta mitigasi bencana	Tersedianya Jasa Penunjang Urusan Pemerintahan Daerah	12 Laporan	3,150,000	Dinas Lingkungan Hidup
2.11.01.2.08.02	Penyediaan Jasa Komunikasi, Sumber Daya Air dan Listrik	Jumlah Laporan Penyediaan Jasa Komunikasi, Sumber Daya Air dan Listrik yang Disediakan				84 Laporan	3,461,300,000	Kab. Lampung Barat, Balik Bukit, Way Mengaku	Dana Transfer Umum-Dana Alokasi Umum		3. Memantapkan kualitas Infrastruktur Publik yang berwawasan Lingkungan serta mitigasi bencana	Tersedianya Jasa Penunjang Urusan Pemerintahan Daerah	84 Laporan	3,634,365,000	Dinas Lingkungan Hidup
2.11.01.2.08.03	Penyediaan Jasa Peralatan dan Perlengkapan Kantor	Jumlah Laporan Penyediaan Jasa Peralatan dan Perlengkapan Kantor yang Disediakan				1 Laporan	0	Kab. Lampung Barat, Balik Bukit, Way Mengaku	Dana Transfer Umum-Dana Alokasi Umum		3. Memantapkan kualitas Infrastruktur Publik yang berwawasan Lingkungan serta mitigasi bencana	Tersedianya Jasa Penunjang Urusan Pemerintahan Daerah	1 Laporan	0	Dinas Lingkungan Hidup

**Penetapan Rencana Kerja Pemerintah Daerah (RKPD)
Kabupaten Lampung Barat
Tahun 2023**

Kode	Urusan/ Bidang Urusan/ Program/ Kegiatan/ Sub Kegiatan	Indikator Program/ Kegiatan/ Sub Kegiatan	Target Akhir Periode RPJMD	Realisasi Capaian RKPD Tahun 2021	Prakiraan Capaian Target RKPD Tahun 2022	Capaian Kinerja dan Kerangka Pendanaan						Kelompok Sasaran	Prakiraan Maju Rencana Tahun 2024		Perangkat Daerah Penanggung Jawab
						Target 2023	Pagu Indikatif	Lokasi	Sumber Dana	Prioritas			Target	Pagu Indikatif	
										Nasional	Daerah				
2.11.01.2.08.04	Penyediaan Jasa Pelayanan Umum Kantor	Jumlah Laporan Penyediaan Jasa Pelayanan Umum Kantor yang Disediakan				12 Laporan	129,782,050	Kab. Lampung Barat, Balik Bukit, Way Mengaku	Dana Transfer Khusus-Dana Alokasi Khusus Fisik	3. Memantapkan kualitas Infrastruktur Publik yang berwawasan Lingkungan serta mitigasi bencana	Tersedianya Jasa Penunjang Urusan Pemerintahan Daerah	12 Laporan	136,271,153	Dinas Lingkungan Hidup	
2.11.01.2.09	Pemeliharaan Barang Milik Daerah Penunjang Urusan Pemerintahan Daerah	Jumlah Barang Milik Daerah Penunjang Urusan Pemerintah Daerah yang dipelihara	80 Unit		0 Unit	20 Unit	277,333,500					20 Unit	291,200,175		
2.11.01.2.09.02	Penyediaan Jasa Pemeliharaan, Biaya Pemeliharaan, Pajak dan Perizinan Kendaraan Dinas Operasional atau Lapangan	Jumlah Kendaraan Dinas Operasional atau Lapangan yang Dipelihara dan dibayarkan Pajak dan Perizinannya				19 Unit	177,229,500	Kab. Lampung Barat, Balik Bukit, Way Mengaku	Dana Transfer Umum-Dana Alokasi Umum	3. Memantapkan kualitas Infrastruktur Publik yang berwawasan Lingkungan serta mitigasi bencana	Terlaksananya Pemeliharaan Barang Milik Daerah Penunjang Urusan Pemerintahan Daerah	19 Unit	186,090,975	Dinas Lingkungan Hidup	
2.11.01.2.09.06	Pemeliharaan Peralatan dan Mesin Lainnya	Jumlah Peralatan dan Mesin Lainnya yang Dipelihara				3 Unit	12,434,000	Kab. Lampung Barat, Balik Bukit, Way Mengaku	Dana Transfer Umum-Dana Alokasi Umum	3. Memantapkan kualitas Infrastruktur Publik yang berwawasan Lingkungan serta mitigasi bencana	Terlaksananya Pemeliharaan Barang Milik Daerah Penunjang Urusan Pemerintahan Daerah	3 Unit	13,055,700	Dinas Lingkungan Hidup	
2.11.01.2.09.09	Pemeliharaan/Rehabilitasi Gedung Kantor dan Bangunan Lainnya	Jumlah Gedung Kantor dan Bangunan Lainnya yang Dipelihara/Direhabilitasi				2 Gedung	87,670,000	Semua Kab/Kota, Semua Kecamatan, Semua Kelurahan	Dana Transfer Umum-Dana Alokasi Umum	3. Memantapkan kualitas Infrastruktur Publik yang berwawasan Lingkungan serta mitigasi bencana	Terlaksananya Pemeliharaan Barang Milik Daerah Penunjang Urusan Pemerintahan Daerah	2 Gedung	92,053,500	Dinas Lingkungan Hidup	
2.11.02	PROGRAM PERENCANAAN LINGKUNGAN HIDUP	Persentase Tersusunnya Dokumen Perencanaan Lingkungan Hidup Kabupaten	100 %		0 %	100 %	849,133,000					100 %	891,589,650		
2.11.02.2.01	Rencana Perlindungan dan Pengelolaan Lingkungan Hidup (RPPLH) Kabupaten/Kota	Jumlah Muatan Hasil Penyusunan dan Penetapan RPPLH Kabupaten/Kota yang disusun	2 Dokumen		0 Dokumen	1 Dokumen	164,626,000					1 Dokumen	172,857,300		
2.11.02.2.01.02	Pengendalian Pelaksanaan RPPLH Kabupaten/Kota	Jumlah Dokumen Telaahan Kebijakan yang Telah Mengakomodir RPPLH Kabupaten/Kota				1 Dokumen	164,626,000	Kab. Lampung Barat, Balik Bukit, Way Mengaku	Dana Transfer Umum-Dana Alokasi Umum	3. Memantapkan kualitas Infrastruktur Publik yang berwawasan Lingkungan serta mitigasi bencana	Aparatur	1 Dokumen	172,857,300	Dinas Lingkungan Hidup	

**Penetapan Rencana Kerja Pemerintah Daerah (RKPD)
Kabupaten Lampung Barat
Tahun 2023**

Kode	Urusan/ Bidang Urusan/ Program/ Kegiatan/ Sub Kegiatan	Indikator Program/ Kegiatan/ Sub Kegiatan	Target Akhir Periode RPJMD	Realisasi Capaian RKPD Tahun 2021	Prakiraan Capaian Target RKPD Tahun 2022	Capaian Kinerja dan Kerangka Pendanaan					Kelompok Sasaran	Prakiraan Maju Rencana Tahun 2024		Perangkat Daerah Penanggung Jawab	
						Target 2023	Pagu Indikatif	Lokasi	Sumber Dana	Prioritas		Target	Pagu Indikatif		
										Nasional					Daerah
2 11 03 2.01 02	Koordinasi, Sinkronisasi dan Pelaksanaan Pengendalian Emisi Gas Rumah Kaca, Mitigasi dan Adaptasi Perubahan Iklim	Jumlah Dokumen Hasil Koordinasi dan Sinkronisasi Inventarisasi Gas Rumah Kaca dari Sektor Lingkungan Hidup yang Dilaksanakan				2 Dokumen	410,203,460	Kab. Lampung Barat, Balik Bukit, Way Mengaku	Dana Transfer Umum- Dana Alokasi Umum		3. Memantapkan kualitas Infrastruktur Publik yang berwawasan Lingkungan serta mitigasi bencana	Terlaksananya Pemantauan Kualitas Lingkungan di Kabupaten	2 Dokumen	430,713,633	Dinas Lingkungan Hidup
2 11 03 2.01 03	Pengelolaan Laboratorium Lingkungan Hidup Kabupaten/Kota	Jumlah Pengambilan Contoh Uji, Pengujian Parameter Kualitas Lingkungan dan Dokumen Mutu yang Dilaksanakan				1 Dokumen	1,882,709,060	Kab. Lampung Barat, Balik Bukit, Way Mengaku Kab. Lampung Barat, Sumber Jaya, Way Petai	Dana Transfer Umum- Dana Alokasi Umum Dana Transfer Khusus- Dana Alokasi Khusus Fisik		3. Memantapkan kualitas Infrastruktur Publik yang berwawasan Lingkungan serta mitigasi bencana	Terlaksananya Pemantauan Kualitas Lingkungan di Kabupaten	1 Dokumen	1,976,844,513	Dinas Lingkungan Hidup
2 11 03 2.02	Penanggulangan Pencemaran dan/atau Kerusakan Lingkungan Hidup Kabupaten/Kota	Jumlah Laporan Sosialisasi Informasi Peringatan Pencemaran dan/atau Kerusakan Lingkungan Hidup pada Masyarakat di Kabupaten/Kota yang Dilaksanakan	4 Laporan		0 Laporan	1 Laporan	82,032,000						1 Laporan	85,133,600	
2 11 03 2.02 01	Pemberian Informasi Peringatan Pencemaran dan/atau Kerusakan Lingkungan Hidup pada Masyarakat	Jumlah Laporan Sosialisasi Informasi Peringatan Pencemaran dan/atau Kerusakan Lingkungan Hidup pada Masyarakat di Kabupaten/Kota yang Dilaksanakan				1 Laporan	82,032,000	Kab. Lampung Barat, Balik Bukit, Way Mengaku	Dana Transfer Umum- Dana Alokasi Umum		3. Memantapkan kualitas Infrastruktur Publik yang berwawasan Lingkungan serta mitigasi bencana	Tersedianya informasi peringatan pencemaran dan/ atau kerusakan lingkungan hidup pada masyarakat	1 Laporan	85,133,600	Dinas Lingkungan Hidup
2 11 04	PROGRAM PENGELOLAAN KEANEKARAGAMAN HAYATI (KEHATI)	Indeks Kualitas Lahan	52.82 point		0 point	45.38 point	5,775,776,919						45.38 point	6,064,565,765	

**Penetapan Rencana Kerja Pemerintah Daerah (RKPD)
Kabupaten Lampung Barat
Tahun 2023**

Kode	Urusan/ Bidang Urusan/ Program/ Kegiatan/ Sub Kegiatan	Indikator Program/ Kegiatan/ Sub Kegiatan	Target Akhir Periode RPJMD	Realisasi Capaian RKPD Tahun 2021	Prakiraan Capaian Target RKPD Tahun 2022	Capaian Kinerja dan Kerangka Pendanaan						Kelompok Sasaran	Prakiraan Maju Rencana Tahun 2024		Perangkat Daerah Penanggung Jawab
						Target 2023	Pagu Indikatif	Lokasi	Sumber Dana	Prioritas			Target	Pagu Indikatif	
										Nasional	Daerah				
2 11 04 2.01	Pengelolaan Keanekaragaman Hayati Kabupaten/Kota	Jumlah Orang yang Meningkat Kapasitasnya dalam Pengelolaan Keanekaragaman Hayati Jumlah Sarana dan Prasarana Keanekaragaman Hayati yang Dikelola Luasan Ruang Terbuka Hijau Dikelola Lingkup Kewenangan Kabupaten/Kota Luas Kebun Raya yang Dikelola Lingkup Kewenangan Kabupaten/Kota Luas Taman Kehati Di Luar Kawasan Hutan yang Dikelola Lingkup Kewenangan Kabupaten/Kota	4 Orang 4 Unit 11 Ha 45.26 Ha 8 Ha		0 Orang 0 Unit 0 Ha 0 Ha 0 Ha	1 Orang 1 Unit 2.1 Ha 42.26 Ha 8 Ha	5,775,776,919					1 Orang 1 Unit 2.1 Ha 42.26 Ha 8 Ha	6,064,565,765		
2 11 04 2.01 02	Pengelolaan Taman Keanekaragaman Hayati di Luar Kawasan Hutan	Luas Taman Kehati Di Luar Kawasan Hutan yang Dikelola Lingkup Kewenangan Kabupaten/Kota				8 Ha	347,237,411	Kab. Lampung Barat, Lombok Seminung, Lombok	Dana Transfer Umum- Dana Alokasi Umum	3. Memantapkan kualitas Infrastruktur Publik yang berwawasan Lingkungan serta mitigasi bencana	Taman Keanekaragama n Hayati di Luar Kawasan Hutan yang Dikelola	8 Ha	364,599,282	Dinas Lingkungan Hidup	
2 11 04 2.01 03	Pengelolaan Kebun Raya	Luas Kebun Raya yang Dikelola Lingkup Kewenangan Kabupaten/Kota				42.26 Ha	1,769,426,728	Kab. Lampung Barat, Balik Bukit, Kubu Perahu	Dana Transfer Umum- Dana Alokasi Umum	3. Memantapkan kualitas Infrastruktur Publik yang berwawasan Lingkungan serta mitigasi bencana	Taman Keanekaragama n Hayati di Luar Kawasan Hutan yang Dikelola	42.26 Ha	1,857,898,064	Dinas Lingkungan Hidup	
2 11 04 2.01 04	Pengelolaan Ruang Terbuka Hijau (RTH)	Luas RTH yang Dikelola Lingkup Kewenangan Kabupaten/Kota				11 Ha	3,413,693,845	Kab. Lampung Barat, Balik Bukit, Way Mengaku	Dana Transfer Umum- Dana Alokasi Umum	3. Memantapkan kualitas Infrastruktur Publik yang berwawasan Lingkungan serta mitigasi bencana	Taman Keanekaragama n Hayati di Luar Kawasan Hutan yang Dikelola	11 Ha	3,584,378,537	Dinas Lingkungan Hidup	
2 11 04 2.01 06	Pengembangan Kapasitas Kelembagaan dan SDM dalam Pengelolaan Keanekaragaman Hayati	Jumlah Orang yang Meningkat Kapasitasnya dalam Pengelolaan Keanekaragaman Hayati				14 Orang	245,418,935	Kab. Lampung Barat, Balik Bukit, Way Mengaku	Dana Transfer Umum- Dana Alokasi Umum	3. Memantapkan kualitas Infrastruktur Publik yang berwawasan Lingkungan serta mitigasi bencana	Taman Keanekaragama n Hayati di Luar Kawasan Hutan yang Dikelola	14 Orang	257,689,882	Dinas Lingkungan Hidup	

**Penetapan Rencana Kerja Pemerintah Daerah (RKPD)
Kabupaten Lampung Barat
Tahun 2023**

Kode	Urusan/ Bidang Urusan/ Program/ Kegiatan/ Sub Kegiatan	Indikator Program/ Kegiatan/ Sub Kegiatan	Target Akhir Periode RPJMD	Realisasi Capaian RKPD Tahun 2021	Prakiraan Capaian Target RKPD Tahun 2022	Capaian Kinerja dan Kerangka Pendanaan						Kelompok Sasaran	Prakiraan Maju Rencana Tahun 2024		Perangkat Daerah Penanggung Jawab			
						Target 2023	Pagu Indikatif	Lokasi	Sumber Dana	Prioritas			Target	Pagu Indikatif				
										Nasional	Daerah							
2	11	05																
2	11	05	2.01															
2	11	05	2.01	01														
2	11	05	2.01	02														
2	11	06																

**Penetapan Rencana Kerja Pemerintah Daerah (RKPD)
Kabupaten Lampung Barat
Tahun 2023**

Kode	Urusan/ Bidang Urusan/ Program/ Kegiatan/ Sub Kegiatan	Indikator Program/ Kegiatan/ Sub Kegiatan	Target Akhir Periode RPJMD	Realisasi Capaian RKPD Tahun 2021	Prakiraan Capaian Target RKPD Tahun 2022	Capaian Kinerja dan Kerangka Pendanaan						Kelompok Sasaran	Prakiraan Maju Rencana Tahun 2024		Perangkat Daerah Penanggung Jawab
						Target 2023	Pagu Indikatif	Lokasi	Sumber Dana	Prioritas			Target	Pagu Indikatif	
										Nasional	Daerah				
2 11 06 2.01	Pembinaan dan Pengawasan Terhadap Usaha dan/atau Kegiatan yang Izin Lingkungan dan Izin PPLH Diterbitkan oleh Pemerintah Daerah Kabupaten/Kota	Jumlah Dokumen Hasil Koordinasi dan Sinkronisasi Pengawasan dan Penerapan Sanksi Upaya dan Rencana PPLHD Jumlah Laporan Dari Usaha dan/atau Kegiatan yang Diawasi Izin Lingkungan, Persetujuan Lingkungan, Surat Kelayakan Operasi oleh Pemerintah Daerah Kabupaten/Kota Jumlah Rekomendasi dan/atau Persetujuan Teknis, Persetujuan Lingkungan, dan Surat Kelayakan Operasi yang Diberikan	4 Dokumen 80 Laporan 80 Laporan		0 Dokumen 0 Laporan 0 Laporan	1 Dokumen 20 Laporan 20 Laporan	75,438,675						1 Dokumen 20 Laporan 20 Laporan	79,210,609	
2 11 06 2.01 03	Pengawasan Usaha dan/atau Kegiatan yang Izin Lingkungan Hidup, Izin PPLH yang Diterbitkan oleh Pemerintah Daerah Kabupaten/Kota	Jumlah Laporan Dari Usaha dan/atau Kegiatan yang Diawasi Izin Lingkungan, Persetujuan Lingkungan, Surat Kelayakan Operasi oleh Pemerintah Daerah Kabupaten/Kota				20 Laporan	75,438,675	Kab. Lampung Barat, Balik Bukit, Way Mengaku	Dana Transfer Umum- Dana Alokasi Umum		3. Memantapkan kualitas Infrastruktur Publik yang berwawasan Lingkungan serta mitigasi bencana	Meningkatnya Pengawasan Terhadap Usaha dan/atau Kegiatan yang Izin Lingkungan, Persetujuan Lingkungan, Surat Kelayakan Operasi Diterbitkan oleh Pemerintah Daerah Kabupaten/Kota	20 Laporan	79,210,609	Dinas Lingkungan Hidup
2 11 07	PROGRAM PENGAKUAN KEBERADAAN MASYARAKAT HUKUM ADAT (MHA), KEARIFAN LOKAL DAN HAK MHA YANG TERKAIT DENGAN PPLH	Persentase Pengakuan Masyarakat Hukum Adat	2 %		0 %	1 %	82,509,610						1 %	86,635,091	
2 11 07 2.02	Peningkatan Kapasitas MHA dan Kearifan Lokal, Pengetahuan Tradisional dan Hak MHA yang Terkait dengan PPLH	Jumlah Dokumen Kelembagaan MHA, Kearifan Lokal, Pengetahuan Tradisional dan Hak MHA Terkait dengan PPLH yang dilakukan Pemberdayaan Kemitraan Pendampingan dan Penguatan	4 Dokumen		0 Dokumen	1 Dokumen	82,509,610						1 Dokumen	86,635,091	

**Penetapan Rencana Kerja Pemerintah Daerah (RKPD)
Kabupaten Lampung Barat
Tahun 2023**

Kode	Urusan/ Bidang Urusan/ Program/ Kegiatan/ Sub Kegiatan	Indikator Program/ Kegiatan/ Sub Kegiatan	Target Akhir Periode RPJMD	Realisasi Capaian RKPDP Tahun 2021	Prakiraan Capaian Target RKPDP Tahun 2022	Capaian Kinerja dan Kerangka Pendanaan						Kelompok Sasaran	Prakiraan Maju Rencana Tahun 2024		Perangkat Daerah Penanggung Jawab
						Target 2023	Pagu Indikatif	Lokasi	Sumber Dana	Prioritas			Target	Pagu Indikatif	
										Nasional	Daerah				
2.11.07.2.02.01	Pemberdayaan, Kemitraan, Pendampingan, dan Penguatan Kelembagaan MHA, Kearifan Lokal, Pengetahuan Tradisional, dan Hak MHA Terkait dengan PPLH	Jumlah Dokumen Kelembagaan MHA, Kearifan Lokal, Pengetahuan Tradisional dan Hak MHA Terkait dengan PPLH yang Dilakukan Pemberdayaan, Kemitraan, Pendampingan dan Penguatan				1 Dokumen	82,509,610	Kab. Lampung Barat, Balik Bukit, Way Mengaku	Dana Transfer Umum- Dana Alokasi Umum		3. Memantapkan kualitas Infrastruktur Publik yang berwawasan Lingkungan serta mitigasi bencana	Terlaksananya Koordinasi Sinkronisasi Penyediaan Data dan Informasi Pengakuan Keberadaan MHA Kearifan Lokal atau Pengetahuan Tradisional dan Hak Kearifan Lokal atau Pengetahuan Tradisional dan Hak MHA Terkait dengan PPLH	1 Dokumen	86,635,091	Dinas Lingkungan Hidup
2.11.08	PROGRAM PENINGKATAN PENDIDIKAN, PELATIHAN DAN PENYULUHAN LINGKUNGAN HIDUP UNTUK MASYARAKAT	Persentase Peningkatan dan Keikutsertaan Aparatur dan Masyarakat dalam Pengelolaan Lingkungan Hidup	100 %		0 %	100 %	100,566,975						100 %	105,595,324	
2.11.08.2.01	Penyelenggaraan Pendidikan, Pelatihan, dan Penyuluhan Lingkungan Hidup untuk Lembaga Kemasyarakatan Tingkat Daerah Kabupaten/Kota	Jumlah Lembaga/Kelompok Masyarakat/Institusi yang Terdaftar yang Meningkatkan Kapasitas dan Kompetensi Terkait PPLH Jumlah Masyarakat/Kelompok Masyarakat/Pelaku Usaha/ Kegiatan yang terlibat Jumlah Pendampingan Pembinaan Gerakan Peduli dan Berbudaya Lingkungan Hidup yang dilaksanakan	4 Lembaga 200 Orang 4 Dokumen		0 Lembaga 0 Orang 0 Dokumen	1 Lembaga 50 Orang 1 Dokumen	100,566,975						1 Lembaga 50 Orang 1 Dokumen	105,595,324	
2.11.08.2.01.02	Pendampingan Gerakan Peduli Lingkungan Hidup	Jumlah Pendampingan Pembinaan Gerakan Peduli dan Berbudaya Lingkungan Hidup yang Dilaksanakan				1 Dokumen	100,566,975	Kab. Lampung Barat, Balik Bukit, Way Mengaku	Dana Transfer Umum- Dana Alokasi Umum		3. Memantapkan kualitas Infrastruktur Publik yang berwawasan Lingkungan serta mitigasi bencana	Terlaksananya Pendampingan Pembinaan Gerakan Peduli dan Berbudaya Lingkungan Hidup	1 Dokumen	105,595,324	Dinas Lingkungan Hidup
2.11.09	PROGRAM PENGHARGAAN LINGKUNGAN HIDUP UNTUK MASYARAKAT	Persentase Sekolah yang Mendapat Penghargaan	10 %		0 %	10 %	187,654,805						10 %	197,037,545	

**Penetapan Rencana Kerja Pemerintah Daerah (RKPD)
Kabupaten Lampung Barat
Tahun 2023**

Kode	Urusan/ Bidang Urusan/ Program/ Kegiatan/ Sub Kegiatan	Indikator Program/ Kegiatan/ Sub Kegiatan	Target Akhir Periode RPJMD	Realisasi Capaian RKPD Tahun 2021	Prakiraan Capaian Target RKPD Tahun 2022	Capaian Kinerja dan Kerangka Pendanaan						Kelompok Sasaran	Prakiraan Maju Rencana Tahun 2024		Perangkat Daerah Penanggung Jawab
						Target 2023	Pagu Indikatif	Lokasi	Sumber Dana	Prioritas			Target	Pagu Indikatif	
										Nasional	Daerah				
2 11 09 2.01	Pemberian Penghargaan Lingkungan Hidup Tingkat Daerah Kabupaten/Kota	Jumlah Masyarakat/Lembaga Masyarakat/Dunia Usaha/Dunia Pendidikan/Filantropi yang dinilai Kinerjanya dalam Rangka PPLH	4 Entitas		0 Entitas	1 Entitas	187,654,805						1 Entitas	197,037,545	
2 11 09 2.01 01	Penilaian Kinerja Masyarakat/Lembaga Masyarakat/Dunia Usaha/Dunia Pendidikan/Filantropi dalam Perlindungan dan Pengelolaan Lingkungan Hidup	Jumlah Masyarakat/Lembaga Masyarakat/Dunia Usaha/Dunia Pendidikan/Filantropi yang Dinilai Kinerjanya dalam rangka PPLH				1 Entitas	187,654,805	Kab. Lampung Barat, Balik Bukit, Way Mengaku	Dana Transfer Umum-Dana Alokasi Umum	3. Memantapkan kualitas Infrastruktur Publik yang berwawasan Lingkungan serta mitigasi bencana	Terlaksananya Penilaian Kinerja Masyarakat/Lembaga Masyarakat/Dunia Usaha/Dunia Pendidikan/Filantropi dalam Perlindungan dan Pengelolaan Lingkungan Hidup	1 Entitas	197,037,545	Dinas Lingkungan Hidup	
2 11 11	PROGRAM PENGELOLAAN PERSAMPAHAN	Jumlah Sampah yang Terkelola /Ton/Tahun	46.467,29 Ton/Tahun		0 Ton/Tahun	45.473,62 Ton/Tahun	11,187,012,345						45.473,62 Ton/Tahun	11,746,362,540	

**Penetapan Rencana Kerja Pemerintah Daerah (RKPD)
Kabupaten Lampung Barat
Tahun 2023**

Kode	Urusan/ Bidang Urusan/ Program/ Kegiatan/ Sub Kegiatan	Indikator Program/ Kegiatan/ Sub Kegiatan	Target Akhir Periode RPJMD	Realisasi Capaian RKPD Tahun 2021	Prakiraan Capaian Target RKPD Tahun 2022	Capaian Kinerja dan Kerangka Pendanaan						Kelompok Sasaran	Prakiraan Maju Rencana Tahun 2024		Perangkat Daerah Penanggung Jawab	
						Target 2023	Pagu Indikatif	Lokasi	Sumber Dana	Prioritas			Target	Pagu Indikatif		
										Nasional	Daerah					
2	11	11	2.01	Pengelolaan Sampah	<p>Jumlah Dokumen Hasil Koordinasi dan Sinkronisasi Penyediaan Prasarana dan Sarana Bersama Pemerintah Pusat, Provinsi maupun Pihak Lain di Luar Kabupaten/Kota untuk Pengelolaan Sampah Kabupaten/Kota. Pengelolaan Persampahan Sesuai dengan Rencana Induk Pengelolaan Sampah dan Mengacu pada Jakstrada</p> <p>Jumlah Dokumen Kebijakan dan Strategi Daerah Pengelolaan Sampah Kabupaten/Kota yang Disusun dan Ditetapkan</p> <p>Jumlah Dokumen Kerja Sama Penanganan Sampah di TPA/TPST Kabupaten/Kota yang Ditetapkan</p> <p>Jumlah Laporan Hasil Pengurangan Sampah dengan Melakukan Pembatasan, Pendaauran Ulang dan Pemanfaatan Kembali</p> <p>Jumlah Masyarakat, Kelompok Masyarakat atau Para Pihak Lainnya yang Terlibat Aktif dalam Kegiatan Pengelolaan Sampah Berbasis Masyarakat</p> <p>Jumlah Sampah yang Dipilah, Dikumpulkan, Diangkut, Diolah, Diproses Akhir di TPA/TPST/SPA Kabupaten/Kota</p> <p>Jumlah Sarana dan Prasarana Penanganan Sampah untuk Kegiatan Pemilahan, Pengumpulan, Pengangkutan, Pengolahan, dan Pemrosesan Akhir</p>	<p>4 Dokumen</p> <p>4 Dokumen</p> <p>4 Dokumen</p> <p>4 Laporan</p> <p>8 Kelompok</p> <p>46.467 Ton/Tahun</p> <p>8 Unit</p>	<p>0 Dokumen</p> <p>0 Dokumen</p> <p>0 Dokumen</p> <p>0 Laporan</p> <p>0 Kelompok</p> <p>0 Ton/Tahun</p> <p>0 Unit</p>	<p>1 Dokumen</p> <p>1 Dokumen</p> <p>1 Dokumen</p> <p>1 Laporan</p> <p>2 Kelompok</p> <p>45.473 Ton/Tahun</p> <p>2 Unit</p>	<p>11,187,012,345</p>					<p>1 Dokumen</p> <p>1 Dokumen</p> <p>1 Dokumen</p> <p>1 Laporan</p> <p>2 Kelompok</p> <p>45.473 Ton/Tahun</p> <p>2 Unit</p>	<p>11,746,362,540</p>	

**Penetapan Rencana Kerja Pemerintah Daerah (RKPD)
Kabupaten Lampung Barat
Tahun 2023**

Kode	Urusan/ Bidang Urusan/ Program/ Kegiatan/ Sub Kegiatan	Indikator Program/ Kegiatan/ Sub Kegiatan	Target Akhir Periode RPJMD	Realisasi Capaian RKPD Tahun 2021	Prakiraan Capaian Target RKPD Tahun 2022	Capaian Kinerja dan Kerangka Pendanaan						Kelompok Sasaran	Prakiraan Maju Rencana Tahun 2024		Perangkat Daerah Penanggung Jawab
						Target 2023	Pagu Indikatif	Lokasi	Sumber Dana	Prioritas			Target	Pagu Indikatif	
										Nasional	Daerah				
2.11.11.2.01.01	Penyusunan Kebijakan dan Strategi Daerah Pengelolaan Sampah Kabupaten/Kota	Jumlah Dokumen Kebijakan dan Strategi Daerah Pengelolaan Sampah Kabupaten/Kota yang Disusun dan Ditetapkan				5 Dokumen	847,600,675	Kab. Lampung Barat, Balik Bukit, Way Mengaku	Dana Transfer Umum-Dana Alokasi Umum	Membangun Lingkungan Hidup, Meningkatkan Ketahanan Bencana Dan Perubahan Iklim	3. Memantapkan kualitas Infrastruktur Publik yang berwawasan Lingkungan serta mitigasi bencana	Terlaksananya Pengelolaan Sampah	5 Dokumen	889,980,709	Dinas Lingkungan Hidup
2.11.11.2.01.02	Pengurangan Sampah dengan Melakukan Pembatasan, Pendaauran Ulang dan Pemanfaatan Kembali	Jumlah Laporan Hasil Pengurangan Sampah dengan Melakukan Pembatasan, Pendaauran Ulang dan Pemanfaatan Kembali				0 Laporan	0	Kab. Lampung Barat, Balik Bukit, Way Mengaku	Dana Transfer Umum-Dana Alokasi Umum	Membangun Lingkungan Hidup, Meningkatkan Ketahanan Bencana Dan Perubahan Iklim	3. Memantapkan kualitas Infrastruktur Publik yang berwawasan Lingkungan serta mitigasi bencana	Terlaksananya Pengelolaan Sampah	0 Laporan	0	Dinas Lingkungan Hidup
2.11.11.2.01.03	Penanganan Sampah dengan Melakukan Pemilahan, Pengumpulan, Pengangkutan, Pengolahan, dan Pemrosesan Akhir Sampah di TPA/TPST/SPA Kabupaten/Kota	Jumlah Sampah yang Dipilah, Dikumpulkan, Diangkut, Diolah, Diproses Akhir di TPA/TPST/SPA Kabupaten/Kota				4337762 Ton	1,960,808,675	Kab. Lampung Barat, Balik Bukit, Way Mengaku	Dana Transfer Umum-Dana Alokasi Umum	Membangun Lingkungan Hidup, Meningkatkan Ketahanan Bencana Dan Perubahan Iklim	3. Memantapkan kualitas Infrastruktur Publik yang berwawasan Lingkungan serta mitigasi bencana	Terlaksananya Pengelolaan Sampah	4337762 Ton	2,058,849,109	Dinas Lingkungan Hidup
2.11.11.2.01.04	Peningkatan Peran Serta Masyarakat dalam Pengelolaan Persampahan	Jumlah Masyarakat, Kelompok Masyarakat atau Para Pihak Lainnya yang Terlibat Aktif dalam Kegiatan Pengelolaan Sampah Berbasis Masyarakat				2 Kelompok	37,343,000	Kab. Lampung Barat, Balik Bukit, Way Mengaku	Dana Transfer Umum-Dana Alokasi Umum	Membangun Lingkungan Hidup, Meningkatkan Ketahanan Bencana Dan Perubahan Iklim	3. Memantapkan kualitas Infrastruktur Publik yang berwawasan Lingkungan serta mitigasi bencana	Terlaksananya Pengelolaan Sampah	2 Kelompok	39,210,150	Dinas Lingkungan Hidup
2.11.11.2.01.05	Koordinasi dan Sinkronisasi Penyediaan Prasarana dan Sarana Pengelolaan Persampahan	Jumlah Dokumen Hasil Koordinasi dan Sinkronisasi Penyediaan Prasarana dan Sarana Bersama Pemerintah Pusat, Provinsi maupun Pihak Lain di Luar Kabupaten/Kota untuk Pengelolaan Sampah Kabupaten/Kota. Pengelolaan Persampahan Sesuai dengan Rencana Induk Pengelolaan Sampah dan Mengacu pada Jakstrada				1 Dokumen	7,865,790,430	Kab. Lampung Barat, Balik Bukit, Way Mengaku	Dana Transfer Umum-Dana Alokasi Umum Dana Transfer Khusus-Dana Alokasi Khusus Fisik	Membangun Lingkungan Hidup, Meningkatkan Ketahanan Bencana Dan Perubahan Iklim	3. Memantapkan kualitas Infrastruktur Publik yang berwawasan Lingkungan serta mitigasi bencana	Terlaksananya Pengelolaan Sampah	1 Dokumen	8,259,079,529	Dinas Lingkungan Hidup
2.11.11.2.01.07	Penyediaan Sarana dan Prasarana Pengelolaan Persampahan di TPA/TPST/SPA Kabupaten/Kota	Jumlah Sarana dan Prasarana Penanganan Sampah untuk Kegiatan Pemilahan, Pengumpulan, Pengangkutan, Pengolahan, dan Pemrosesan Akhir				4 Unit	475,469,565	Kab. Lampung Barat, Balik Bukit, Way Mengaku	Dana Transfer Umum-Dana Alokasi Umum	Membangun Lingkungan Hidup, Meningkatkan Ketahanan Bencana Dan Perubahan Iklim	3. Memantapkan kualitas Infrastruktur Publik yang berwawasan Lingkungan serta mitigasi bencana	Terlaksananya Pengelolaan Sampah	4 Unit	499,243,043	Dinas Lingkungan Hidup

**Penetapan Rencana Kerja Pemerintah Daerah (RKPD)
Kabupaten Lampung Barat
Tahun 2023**

Kode	Urusan/ Bidang Urusan/ Program/ Kegiatan/ Sub Kegiatan	Indikator Program/ Kegiatan/ Sub Kegiatan	Target Akhir Periode RPJMD	Realisasi Capaian RKPD Tahun 2021	Prakiraan Capaian Target RKPD Tahun 2022	Capaian Kinerja dan Kerangka Pendanaan						Kelompok Sasaran	Prakiraan Maju Rencana Tahun 2024		Perangkat Daerah Penanggung Jawab
						Target 2023	Pagu Indikatif	Lokasi	Sumber Dana	Prioritas			Target	Pagu Indikatif	
										Nasional	Daerah				
2						URUSAN PEMERINTAHAN WAJIB YANG TIDAK BERKAITAN DENGAN PELAYANAN DASAR									
2	12						5,279,882,110						5,807,870,321		
2	12	01											82,15 %	4,007,738,471	
2	12	01	2.01												
2	12	01	2.01	01											
2	12	01	2.01	02											
2	12	01	2.01	03											
2	12	01	2.01	04											

**Penetapan Rencana Kerja Pemerintah Daerah (RKPD)
Kabupaten Lampung Barat
Tahun 2023**

Kode	Urusan/ Bidang Urusan/ Program/ Kegiatan/ Sub Kegiatan	Indikator Program/ Kegiatan/ Sub Kegiatan	Target Akhir Periode RPJMD	Realisasi Capaian RKPD Tahun 2021	Prakiraan Capaian Target RKPD Tahun 2022	Capaian Kinerja dan Kerangka Pendanaan						Kelompok Sasaran	Prakiraan Maju Rencana Tahun 2024		Perangkat Daerah Penanggung Jawab
						Target 2023	Pagu Indikatif	Lokasi	Sumber Dana	Prioritas			Target	Pagu Indikatif	
										Nasional	Daerah				
2.12.01.2.01.05	Koordinasi dan Penyusunan Perubahan DPA- SKPD	Jumlah Dokumen Perubahan DPA-SKPD dan Laporan Hasil Koordinasi Penyusunan Dokumen Perubahan DPA-SKPD				1 Dokumen	798,000		Dana Transfer Umum-Dana Alokasi Umum	Meningkatkan Sumber Daya Manusia Yang Berkualitas Dan Berdaya Saing	5. Peningkatan kualitas aparatur yang profesional, Tata Kelola Pemerintahan yang baik dan Stabilitas Kamtibmas	Aparatur	1 Dokumen	877,800	Dinas Kependudukan dan Pencatatan Sipil
2.12.01.2.01.06	Koordinasi dan Penyusunan Laporan Capaian Kinerja dan Ikhtisar Realisasi Kinerja SKPD	Jumlah Laporan Capaian Kinerja dan Ikhtisar Realisasi Kinerja SKPD dan Laporan Hasil Koordinasi Penyusunan Laporan Capaian Kinerja dan Ikhtisar Realisasi Kinerja SKPD				2 Laporan	2,500,000		Dana Transfer Umum-Dana Alokasi Umum	Meningkatkan Sumber Daya Manusia Yang Berkualitas Dan Berdaya Saing	5. Peningkatan kualitas aparatur yang profesional, Tata Kelola Pemerintahan yang baik dan Stabilitas Kamtibmas	Aparatur	2 Laporan	2,750,000	Dinas Kependudukan dan Pencatatan Sipil
2.12.01.2.01.07	Evaluasi Kinerja Perangkat Daerah	Jumlah Laporan Evaluasi Kinerja Perangkat Daerah				12 Laporan	3,015,000		Dana Transfer Umum-Dana Alokasi Umum	Meningkatkan Sumber Daya Manusia Yang Berkualitas Dan Berdaya Saing	5. Peningkatan kualitas aparatur yang profesional, Tata Kelola Pemerintahan yang baik dan Stabilitas Kamtibmas	Aparatur	12 Laporan	3,316,500	Dinas Kependudukan dan Pencatatan Sipil
2.12.01.2.02	Administrasi Keuangan Perangkat Daerah	Jumlah Dokumen Pelaporan dan Analisis Prognosis Realisasi Anggaran Jumlah Laporan Keuangan Akhir Tahun SKPD dan Laporan Hasil koordinasi Penyusunan Laporan Keuangan Akhir Tahun SKPD Jumlah laporan Keuangan Bulanan/Triwulanan/Semesteran SKPD dan Lapoan Koordinasi Penyusunan Laporan Keuangan Bulanan/Triwulanan/Semesteran SKPD Jumlah Orang yang menerima Gaji dan Tunjangan ASN	8 Dokumen 4 Laporan 8 Dokumen 28 Orang/bulan	0 Dokumen 0 Laporan 0 Dokumen 0 Orang/bulan	2 Dokumen 1 Laporan 2 Dokumen 28 Orang/bulan		3,153,366,110						2 Dokumen 1 Laporan 2 Dokumen 28 Orang/bulan	3,468,702,721	
2.12.01.2.02.01	Penyediaan Gaji dan Tunjangan ASN	Jumlah Orang yang Menerima Gaji dan Tunjangan ASN				29 Orang/bulan	3,147,866,110		Dana Transfer Umum-Dana Alokasi Umum		5. Peningkatan kualitas aparatur yang profesional, Tata Kelola Pemerintahan yang baik dan Stabilitas Kamtibmas	Aparatur	29 Orang/bulan	3,462,652,721	Dinas Kependudukan dan Pencatatan Sipil

**Penetapan Rencana Kerja Pemerintah Daerah (RKPD)
Kabupaten Lampung Barat
Tahun 2023**

Kode	Urusan/ Bidang Urusan/ Program/ Kegiatan/ Sub Kegiatan	Indikator Program/ Kegiatan/ Sub Kegiatan	Target Akhir Periode RPJMD	Realisasi Capaian RKPD Tahun 2021	Prakiraan Capaian Target RKPD Tahun 2022	Capaian Kinerja dan Kerangka Pendanaan						Kelompok Sasaran	Prakiraan Maju Rencana Tahun 2024		Perangkat Daerah Penanggung Jawab
						Target 2023	Pagu Indikatif	Lokasi	Sumber Dana	Prioritas			Target	Pagu Indikatif	
										Nasional	Daerah				
2.12.01.2.02.05	Koordinasi dan Penyusunan Laporan Keuangan Akhir Tahun SKPD	Jumlah Laporan Keuangan Akhir Tahun SKPD dan Laporan Hasil Koordinasi Penyusunan Laporan Keuangan Akhir Tahun SKPD				1 Laporan	2,500,000		Dana Transfer Umum-Dana Alokasi Umum		5. Peningkatan kualitas aparatur yang profesional, Tata Kelola Pemerintahan yang baik dan Stabilitas Kamtibmas	Aparatur	1 Laporan	2,750,000	Dinas Kependudukan dan Pencatatan Sipil
2.12.01.2.02.07	Koordinasi dan Penyusunan Laporan Keuangan Bulanan/ Triwulanan/ Semesteran SKPD	Jumlah Laporan Keuangan Bulanan/ Triwulanan/ Semesteran SKPD dan Laporan Koordinasi Penyusunan Laporan Keuangan Bulanan/Triwulanan/Semesteran SKPD				3 Laporan	1,000,000		Dana Transfer Umum-Dana Alokasi Umum		5. Peningkatan kualitas aparatur yang profesional, Tata Kelola Pemerintahan yang baik dan Stabilitas Kamtibmas	Aparatur	3 Laporan	1,100,000	Dinas Kependudukan dan Pencatatan Sipil
2.12.01.2.02.08	Penyusunan Pelaporan dan Analisis Prognosis Realisasi Anggaran	Jumlah Dokumen Pelaporan dan Analisis Prognosis Realisasi Anggaran				2 Dokumen	2,000,000		Dana Transfer Umum-Dana Alokasi Umum		5. Peningkatan kualitas aparatur yang profesional, Tata Kelola Pemerintahan yang baik dan Stabilitas Kamtibmas	Aparatur	2 Dokumen	2,200,000	Dinas Kependudukan dan Pencatatan Sipil
2.12.01.2.03	Administrasi Barang Milik Daerah pada Perangkat Daerah						10,022,000							11,024,200	
2.12.01.2.03.01	Penyusunan Perencanaan Kebutuhan Barang Milik Daerah SKPD	Jumlah Rencana Kebutuhan Barang Milik Daerah SKPD				1 Dokumen	10,022,000		Dana Transfer Umum-Dana Alokasi Umum		5. Peningkatan kualitas aparatur yang profesional, Tata Kelola Pemerintahan yang baik dan Stabilitas Kamtibmas		1 Dokumen	11,024,200	Dinas Kependudukan dan Pencatatan Sipil
2.12.01.2.05	Administrasi Kepegawaian Perangkat Daerah	Jumlah Dokumen Monitoring Evaluasi dan Penilaian Kinerja Pegawai	1 Dokumen		0 Dokumen	1 Dokumen	12,224,000						1 Dokumen	13,446,400	
2.12.01.2.05.05	Monitoring, Evaluasi, dan Penilaian Kinerja Pegawai	Jumlah Dokumen Monitoring, Evaluasi, dan Penilaian Kinerja Pegawai				1 Dokumen	12,224,000		Dana Transfer Umum-Dana Alokasi Umum		5. Peningkatan kualitas aparatur yang profesional, Tata Kelola Pemerintahan yang baik dan Stabilitas Kamtibmas	Aparatur	1 Dokumen	13,446,400	Dinas Kependudukan dan Pencatatan Sipil

**Penetapan Rencana Kerja Pemerintah Daerah (RKPD)
Kabupaten Lampung Barat
Tahun 2023**

Kode	Urusan/ Bidang Urusan/ Program/ Kegiatan/ Sub Kegiatan	Indikator Program/ Kegiatan/ Sub Kegiatan	Target Akhir Periode RPJMD	Realisasi Capaian RKPD Tahun 2021	Prakiraan Capaian Target RKPD Tahun 2022	Capaian Kinerja dan Kerangka Pendanaan						Kelompok Sasaran	Prakiraan Maju Rencana Tahun 2024		Perangkat Daerah Penanggung Jawab
						Target 2023	Pagu Indikatif	Lokasi	Sumber Dana	Prioritas			Target	Pagu Indikatif	
										Nasional	Daerah				
2.12.01.2.06	Administrasi Umum Perangkat Daerah	Jumlah dokumen Bahan Bacaan dan Peraturan Perundang- undangan yang di sediakan Jumlah Laporan Fasilitasi Kunjungan Tamu Jumlah Laporan Penyelenggaraan Rapat Koordinasi dan Konsultasi SKPD Jumlah Paket Barang Cetakan dan Penggandaan yang di sediakan Jumlah Paket Komponen Listrik/Penerangan bangunan kantor yang disediakan	16 Dokumen 4 Dokumen 4 Laporan 8 Paket 4 Paket		0 Dokumen 0 Dokumen 0 Laporan 0 Paket 0 Paket	4 Dokumen 1 Dokumen 1 Laporan 2 Paket 1 Paket	162,612,400						4 Dokumen 1 Dokumen 1 Laporan 2 Paket 1 Paket	178,873,640	
2.12.01.2.06.01	Penyediaan Komponen Instalasi Listrik/Penerangan Bangunan Kantor	Jumlah Paket Komponen Instalasi Listrik/Penerangan Bangunan Kantor yang Disediakan				1 Paket	3,648,400		Dana Transfer Umum- Dana Alokasi Umum	Meningkatkan Sumber Daya Manusia Yang Berkualitas Dan Berdaya Saing	5. Peningkatan kualitas aparatur yang profesional, Tata Kelola Pemerintahan yang baik dan Stabilitas Kamtibmas	Aparatur	1 Paket	4,013,240	Dinas Kependudukan dan Pencatatan Sipil
2.12.01.2.06.05	Penyediaan Barang Cetakan dan Penggandaan	Jumlah Paket Barang Cetakan dan Penggandaan yang Disediakan				2 Paket	28,475,000		Dana Transfer Umum- Dana Alokasi Umum	Meningkatkan Sumber Daya Manusia Yang Berkualitas Dan Berdaya Saing	5. Peningkatan kualitas aparatur yang profesional, Tata Kelola Pemerintahan yang baik dan Stabilitas Kamtibmas	Aparatur	2 Paket	31,322,500	Dinas Kependudukan dan Pencatatan Sipil
2.12.01.2.06.06	Penyediaan Bahan Bacaan dan Peraturan Perundang-undangan	Jumlah Dokumen Bahan Bacaan dan Peraturan Perundang- Undangan yang Disediakan				4 Dokumen	3,960,000		Dana Transfer Umum- Dana Alokasi Umum	Meningkatkan Sumber Daya Manusia Yang Berkualitas Dan Berdaya Saing	5. Peningkatan kualitas aparatur yang profesional, Tata Kelola Pemerintahan yang baik dan Stabilitas Kamtibmas	Aparatur	4 Dokumen	4,356,000	Dinas Kependudukan dan Pencatatan Sipil
2.12.01.2.06.08	Fasilitasi Kunjungan Tamu	Jumlah Laporan Fasilitasi Kunjungan Tamu				12 Laporan	4,629,000		Dana Transfer Umum- Dana Alokasi Umum	Meningkatkan Sumber Daya Manusia Yang Berkualitas Dan Berdaya Saing	5. Peningkatan kualitas aparatur yang profesional, Tata Kelola Pemerintahan yang baik dan Stabilitas Kamtibmas	Aparatur	12 Laporan	5,091,900	Dinas Kependudukan dan Pencatatan Sipil

**Penetapan Rencana Kerja Pemerintah Daerah (RKPD)
Kabupaten Lampung Barat
Tahun 2023**

Kode	Urusan/ Bidang Urusan/ Program/ Kegiatan/ Sub Kegiatan	Indikator Program/ Kegiatan/ Sub Kegiatan	Target Akhir Periode RPJMD	Realisasi Capaian RKPD Tahun 2021	Prakiraan Capaian Target RKPD Tahun 2022	Capaian Kinerja dan Kerangka Pendanaan						Kelompok Sasaran	Prakiraan Maju Rencana Tahun 2024		Perangkat Daerah Penanggung Jawab
						Target 2023	Pagu Indikatif	Lokasi	Sumber Dana	Prioritas			Target	Pagu Indikatif	
										Nasional	Daerah				
2.12.01.2.06.09	Penyelenggaraan Rapat Koordinasi dan Konsultasi SKPD	Jumlah Laporan Penyelenggaraan Rapat Koordinasi dan Konsultasi SKPD				12 Laporan	121,900,000		Dana Transfer Umum-Dana Alokasi Umum	Meningkatkan Sumber Daya Manusia Yang Berkualitas Dan Berdaya Saing	5. Peningkatan kualitas aparatur yang profesional, Tata Kelola Pemerintahan yang baik dan Stabilitas Kamtibmas	Aparatur	12 Laporan	134,090,000	Dinas Kependudukan dan Pencatatan Sipil
2.12.01.2.07	Pengadaan Barang Milik Daerah Penunjang Urusan Pemerintah Daerah	Jumlah barang Barang Milik Daerah Penunjang Urusan Pemerintah Daerah yang diadakan	144 Unit		0 Unit	2 Unit	21,000,000						2 Unit	23,100,000	
2.12.01.2.07.06	Pengadaan Peralatan dan Mesin Lainnya	Jumlah Unit Peralatan dan Mesin Lainnya yang Disediakan				2 Unit	21,000,000		Dana Transfer Umum-Dana Alokasi Umum		5. Peningkatan kualitas aparatur yang profesional, Tata Kelola Pemerintahan yang baik dan Stabilitas Kamtibmas	Aparatur	2 Unit	23,100,000	Dinas Kependudukan dan Pencatatan Sipil
2.12.01.2.08	Penyediaan Jasa Penunjang Urusan Pemerintahan Daerah	Jumlah Laporan Penyediaan Jasa Komunikasi, Sumber Daya Air dan Listrik yang Disediakan Jumlah Laporan Penyediaan Jasa Pelayanan Umum Kantor yang Disediakan Jumlah Laporan Penyediaan Jasa Surat Menyurat	1 Laporan 1 Laporan 4 Laporan		0 Laporan 0 Laporan 0 Laporan	1 Laporan 1 Laporan 1 Laporan	153,200,100						1 Laporan 1 Laporan 1 Laporan	168,520,110	
2.12.01.2.08.01	Penyediaan Jasa Surat Menyurat	Jumlah Laporan Penyediaan Jasa Surat Menyurat				12 Laporan	2,000,000		Dana Transfer Umum-Dana Alokasi Umum		5. Peningkatan kualitas aparatur yang profesional, Tata Kelola Pemerintahan yang baik dan Stabilitas Kamtibmas	Aparatur	12 Laporan	2,200,000	Dinas Kependudukan dan Pencatatan Sipil
2.12.01.2.08.02	Penyediaan Jasa Komunikasi, Sumber Daya Air dan Listrik	Jumlah Laporan Penyediaan Jasa Komunikasi, Sumber Daya Air dan Listrik yang Disediakan				84 Laporan	40,900,000		Dana Transfer Umum-Dana Alokasi Umum		5. Peningkatan kualitas aparatur yang profesional, Tata Kelola Pemerintahan yang baik dan Stabilitas Kamtibmas	Aparatur	84 Laporan	44,990,000	Dinas Kependudukan dan Pencatatan Sipil
2.12.01.2.08.04	Penyediaan Jasa Pelayanan Umum Kantor	Jumlah Laporan Penyediaan Jasa Pelayanan Umum Kantor yang Disediakan				1 Laporan	110,300,100		Dana Transfer Umum-Dana Alokasi Umum		5. Peningkatan kualitas aparatur yang profesional, Tata Kelola Pemerintahan yang baik dan Stabilitas Kamtibmas	Aparatur	1 Laporan	121,330,110	Dinas Kependudukan dan Pencatatan Sipil

**Penetapan Rencana Kerja Pemerintah Daerah (RKPD)
Kabupaten Lampung Barat
Tahun 2023**

Kode	Urusan/ Bidang Urusan/ Program/ Kegiatan/ Sub Kegiatan	Indikator Program/ Kegiatan/ Sub Kegiatan	Target Akhir Periode RPJMD	Realisasi Capaian RKPD Tahun 2021	Prakiraan Capaian Target RKPD Tahun 2022	Capaian Kinerja dan Kerangka Pendanaan						Kelompok Sasaran	Prakiraan Maju Rencana Tahun 2024		Perangkat Daerah Penanggung Jawab
						Target 2023	Pagu Indikatif	Lokasi	Sumber Dana	Prioritas			Target	Pagu Indikatif	
										Nasional	Daerah				
2 12 01 2.09	Pemeliharaan Barang Milik Daerah Penunjang Urusan Pemerintahan Daerah	Jumlah Barang Milik Daerah Penunjang Urusan Pemerintahan Daerah yang dipelihara	68 Unit		0 Unit	15 Unit	116,530,000						15 Unit	128,183,000	
2 12 01 2.09 02	Penyediaan Jasa Pemeliharaan, Biaya Pemeliharaan, Pajak dan Perizinan Kendaraan Dinas Operasional atau Lapangan	Jumlah Kendaraan Dinas Operasional atau Lapangan yang Dipelihara dan dibayarkan Pajak dan Perizinannya				4 Unit	102,490,000		Dana Transfer Umum-Dana Alokasi Umum	5. Peningkatan kualitas aparatur yang profesional, Tata Kelola Pemerintahan yang baik dan Stabilitas Kamtibmas	Aparatur	4 Unit	112,739,000	Dinas Kependudukan dan Pencatatan Sipil	
2 12 01 2.09 06	Pemeliharaan Peralatan dan Mesin Lainnya	Jumlah Peralatan dan Mesin Lainnya yang Dipelihara				11 Unit	14,040,000		Dana Transfer Umum-Dana Alokasi Umum	5. Peningkatan kualitas aparatur yang profesional, Tata Kelola Pemerintahan yang baik dan Stabilitas Kamtibmas	Aparatur	11 Unit	15,444,000	Dinas Kependudukan dan Pencatatan Sipil	
2 12 02	PROGRAM PENDAFTARAN PENDUDUK	Persentase kepemilikan dokumen pendaftaran penduduk	90,70 %		0 %	89,65 %	1,138,812,000					89,65 %	1,252,693,200		
2 12 02 2.01	Pelayanan Pendaftaran Penduduk	Jumlah Dokumen Hasil Pencatatan, Penatausahaan dan Penerbitan Dokumen Atas Pendaftaran Penduduk Jumlah Laporan Hasil Peningkatan Pelayanan Pendaftaran Penduduk Jumlah Laporan Penerbitan Dokumen Atas Hasil Pelaporan Peristiwa Kependudukan	110000 Dokumen 4 Laporan 16 Laporan		0 Dokumen 0 Laporan 0 Laporan	20000 Dokumen 1 Laporan 4 Laporan	1,138,812,000					20000 Dokumen 1 Laporan 4 Laporan	1,252,693,200		
2 12 02 2.01 02	Pencatatan, Penatausahaan dan Penerbitan Dokumen Atas Pendaftaran Penduduk	Jumlah Dokumen Hasil Pencatatan, Penatausahaan dan Penerbitan Dokumen Atas Pendaftaran Penduduk				3 Dokumen	685,512,000		Dana Transfer Umum-Dana Alokasi Umum	Memperkuat Stabilitas Polhukhankam Dan Transformasi Pelayanan Publik	Masyarakat	3 Dokumen	754,063,200	Dinas Kependudukan dan Pencatatan Sipil	
2 12 02 2.01 04	Peningkatan Pelayanan Pendaftaran Penduduk	Jumlah Laporan Hasil Peningkatan Pelayanan Pendaftaran Penduduk				1 Laporan	389,806,000		Dana Transfer Umum-Dana Alokasi Umum	Memperkuat Stabilitas Polhukhankam Dan Transformasi Pelayanan Publik	Masyarakat	1 Laporan	428,786,600	Dinas Kependudukan dan Pencatatan Sipil	

**Penetapan Rencana Kerja Pemerintah Daerah (RKPD)
Kabupaten Lampung Barat
Tahun 2023**

Kode	Urusan/ Bidang Urusan/ Program/ Kegiatan/ Sub Kegiatan	Indikator Program/ Kegiatan/ Sub Kegiatan	Target Akhir Periode RPJMD	Realisasi Capaian RKPD Tahun 2021	Prakiraan Capaian Target RKPD Tahun 2022	Capaian Kinerja dan Kerangka Pendanaan						Kelompok Sasaran	Prakiraan Maju Rencana Tahun 2024		Perangkat Daerah Penanggung Jawab
						Target 2023	Pagu Indikatif	Lokasi	Sumber Dana	Prioritas			Target	Pagu Indikatif	
										Nasional	Daerah				
2.12.02.2.01.07	Penerbitan Dokumen Atas Hasil Pelaporan Peristiwa Kependudukan	Jumlah Laporan Penerbitan Dokumen Atas Hasil Pelaporan Peristiwa Kependudukan				4 Laporan	63,494,000		Dana Transfer Umum-Dana Alokasi Umum	Memperkuat Stabilitas Polhukhankam Dan Transformasi Pelayanan Publik	5. Peningkatan kualitas aparatur yang profesional, Tata Kelola Pemerintahan yang baik dan Stabilitas Kamtibmas	Masyarakat	4 Laporan	69,843,400	Dinas Kependudukan dan Pencatatan Sipil
2.12.03	PROGRAM PENCATATAN SIPIL	Persentase Kepemilikan Akta Kelahiran	100 %		0 %	97 %	233,861,500						97 %	257,247,650	
2.12.03.2.01	Pelayanan Pencatatan Sipil	Jumlah Layanan Pencatatan Sipil yang ditingkatkan	3 Layanan		0 Layanan	3 Layanan	110,000,000						3 Layanan	121,000,000	
2.12.03.2.01.02	Peningkatan dalam Pelayanan Pencatatan Sipil	Jumlah Layanan Pencatatan Sipil yang Ditingkatkan				3 Layanan	110,000,000		Dana Transfer Umum-Dana Alokasi Umum		5. Peningkatan kualitas aparatur yang profesional, Tata Kelola Pemerintahan yang baik dan Stabilitas Kamtibmas	Masyarakat	3 Layanan	121,000,000	Dinas Kependudukan dan Pencatatan Sipil
2.12.03.2.02	Penyelenggaraan Pencatatan Sipil	Jumlah Laporan Hasil Fasilitasi Pencatatan Sipil Jumlah Laporan Hasil Pelayanan secara Aktif Pendaftaran Peristiwa Kependudukan dan Pencatatan Peristiwa Penting terkait Pencatatan Sipil	90 Laporan 80 Laporan		0 Laporan 0 Laporan	15 Laporan 20 Laporan	123,861,500						15 Laporan 20 Laporan	136,247,650	
2.12.03.2.02.04	Pelayanan Secara Aktif Pendaftaran Peristiwa Kependudukan dan Pencatatan Peristiwa Penting Terkait Pencatatan Sipil	Jumlah Laporan Hasil Pelayanan Secara Aktif Pendaftaran Peristiwa Kependudukan dan Pencatatan Peristiwa Penting Terkait Pencatatan Sipil				20 Laporan	29,102,000		Dana Transfer Umum-Dana Alokasi Umum		5. Peningkatan kualitas aparatur yang profesional, Tata Kelola Pemerintahan yang baik dan Stabilitas Kamtibmas	Masyarakat	20 Laporan	32,012,200	Dinas Kependudukan dan Pencatatan Sipil
2.12.03.2.02.06	Fasilitasi Terkait Pencatatan Sipil	Jumlah Laporan Hasil Fasilitasi Pencatatan Sipil				15 Laporan	94,759,500		Dana Transfer Umum-Dana Alokasi Umum		5. Peningkatan kualitas aparatur yang profesional, Tata Kelola Pemerintahan yang baik dan Stabilitas Kamtibmas	Masyarakat	15 Laporan	104,235,450	Dinas Kependudukan dan Pencatatan Sipil
2.12.04	PROGRAM PENGELOLAAN INFORMASI ADMINISTRASI KEPENDUDUKAN	Persentase kenaikan jumlah kerjasama pemanfaatan data kependudukan	100 %		0 %	40 %	213,877,000						40 %	235,264,700	

**Penetapan Rencana Kerja Pemerintah Daerah (RKPD)
Kabupaten Lampung Barat
Tahun 2023**

Kode	Urusan/ Bidang Urusan/ Program/ Kegiatan/ Sub Kegiatan	Indikator Program/ Kegiatan/ Sub Kegiatan	Target Akhir Periode RPJMD	Realisasi Capaian RKPD Tahun 2021	Prakiraan Capaian Target RKPD Tahun 2022	Capaian Kinerja dan Kerangka Pendanaan						Kelompok Sasaran	Prakiraan Maju Rencana Tahun 2024		Perangkat Daerah Penanggung Jawab
						Target 2023	Pagu Indikatif	Lokasi	Sumber Dana	Prioritas			Target	Pagu Indikatif	
										Nasional	Daerah				
2.12.04.2.01	Pengumpulan Data Kependudukan dan Pemanfaatan dan Penyajian Database Kependudukan	Jumlah Dokumen Data Kependudukan yang Diolah dan Disajikan Jumlah Dokumen Kerja Sama Pemanfaatan Data Kependudukan	48 Laporan 20 Dokumen		0 Laporan 0 Dokumen	12 Laporan 5 Dokumen	71,885,900					12 Laporan 5 Dokumen	79,074,490		
2.12.04.2.01.01	Pengolahan dan Penyajian Data Kependudukan	Jumlah Dokumen Data Kependudukan yang Diolah dan Disajikan				12 Dokumen	36,500,000		Dana Transfer Umum- Dana Alokasi Umum	5. Peningkatan kualitas aparatur yang profesional, Tata Kelola Pemerintahan yang baik dan Stabilitas Kamtibmas	Masyarakat	12 Dokumen	40,150,000	Dinas Kependudukan dan Pencatatan Sipil	
2.12.04.2.01.02	Kerja Sama Pemanfaatan Data Kependudukan	Jumlah Dokumen Kerja Sama Pemanfaatan Data Kependudukan				5 Dokumen	35,385,900		Dana Transfer Umum- Dana Alokasi Umum	5. Peningkatan kualitas aparatur yang profesional, Tata Kelola Pemerintahan yang baik dan Stabilitas Kamtibmas	Masyarakat	5 Dokumen	38,924,490	Dinas Kependudukan dan Pencatatan Sipil	
2.12.04.2.03	Penyelenggaraan Pengelolaan Informasi Administrasi Kependudukan	Jumlah Data Kependudukan yang Akurat dan Dapat Dipertanggungjawabkan Jumlah Dokumen Hasil Komunikasi, Informasi, dan Edukasi kepada Pemangku Kepentingan dan Masyarakat	120 Dokumen 4 Dokumen		0 Dokumen 0 Dokumen	30 Dokumen 1 Dokumen	88,000,000					30 Dokumen 1 Dokumen	96,800,000		
2.12.04.2.03.07	Komunikasi, Informasi, dan Edukasi kepada Pemangku Kepentingan dan Masyarakat	Jumlah Dokumen Hasil Komunikasi, Informasi, dan Edukasi kepada Pemangku Kepentingan dan Masyarakat				10 Laporan	23,000,000		Dana Transfer Umum- Dana Alokasi Umum	5. Peningkatan kualitas aparatur yang profesional, Tata Kelola Pemerintahan yang baik dan Stabilitas Kamtibmas	Masyarakat	10 Laporan	25,300,000	Dinas Kependudukan dan Pencatatan Sipil	
2.12.04.2.03.08	Penyajian Data Kependudukan yang Akurat dan dapat Dipertanggungjawabkan	Jumlah Dokumen Data Kependudukan yang Akurat dan Dapat Dipertanggungjawabkan				30 Dokumen	65,000,000		Dana Transfer Umum- Dana Alokasi Umum	5. Peningkatan kualitas aparatur yang profesional, Tata Kelola Pemerintahan yang baik dan Stabilitas Kamtibmas	Masyarakat	30 Dokumen	71,500,000	Dinas Kependudukan dan Pencatatan Sipil	
2.12.04.2.04	Pembinaan dan Pengawasan Pengelolaan Informasi Administrasi Kependudukan	Jumlah Laporan Hasil Pembinaan dan Pengawasan Pengelolaan Informasi Administrasi Kependudukan	4 Laporan		0 Laporan	1 Laporan	53,991,100					1 Laporan	59,390,210		

**Penetapan Rencana Kerja Pemerintah Daerah (RKPD)
Kabupaten Lampung Barat
Tahun 2023**

Kode	Urusan/ Bidang Urusan/ Program/ Kegiatan/ Sub Kegiatan	Indikator Program/ Kegiatan/ Sub Kegiatan	Target Akhir Periode RPJMD	Realisasi Capaian RKPD Tahun 2021	Prakiraan Capaian Target RKPD Tahun 2022	Capaian Kinerja dan Kerangka Pendanaan						Kelompok Sasaran	Prakiraan Maju Rencana Tahun 2024		Perangkat Daerah Penanggung Jawab	
						Target 2023	Pagu Indikatif	Lokasi	Sumber Dana	Prioritas			Target	Pagu Indikatif		
										Nasional	Daerah					
2.12.04.2.04.01	Pembinaan dan Pengawasan Terkait Pengelolaan Informasi Administrasi Kependudukan	Jumlah Laporan Hasil Pembinaan dan Pengawasan Pengelolaan Informasi Administrasi Kependudukan				2 Laporan	53,991,100		Dana Transfer Umum-Dana Alokasi Umum	5. Peningkatan kualitas aparatur yang profesional, Tata Kelola Pemerintahan yang baik dan Stabilitas Kamtibmas	Masyarakat	2 Laporan	59,390,210	Dinas Kependudukan dan Pencatatan Sipil		
2.12.05	PROGRAM PENGELOLAAN PROFIL KEPENDUDUKAN	Persentase profil kependudukan Kabupaten Lampung Barat	100,00 %		0 %	100,00 %	49,933,000					100,00 %	54,926,300			
2.12.05.2.01	Penyusunan Profil Kependudukan	Jumlah Dokumen Profil Data Perkembangan dan Proyeksi Kependudukan serta Kebutuhan yang lain	160 Dokumen		0 Dokumen	40 Dokumen	49,933,000					40 Dokumen	54,926,300			
2.12.05.2.01.02	Penyusunan Profil Data Perkembangan dan Proyeksi Kependudukan serta Kebutuhan yang Lain	Jumlah Dokumen Profil Data Perkembangan dan Proyeksi Kependudukan serta Kebutuhan yang Lain yang tersusun				40 Dokumen	49,933,000		Dana Transfer Umum-Dana Alokasi Umum	5. Peningkatan kualitas aparatur yang profesional, Tata Kelola Pemerintahan yang baik dan Stabilitas Kamtibmas	Masyarakat	40 Dokumen	54,926,300	Dinas Kependudukan dan Pencatatan Sipil		
2	URUSAN PEMERINTAHAN WAJIB YANG TIDAK BERKAITAN DENGAN PELAYANAN DASAR															
2.12	URUSAN PEMERINTAHAN BIDANG ADMINISTRASI KEPENDUDUKAN DAN PENCATATAN SIPIL												34,587,400		38,046,140	
2.12.01	PROGRAM PENUNJANG URUSAN PEMERINTAHAN DAERAH KABUPATEN/KOTA												34,587,400		38,046,140	
2.12.01.2.06	Administrasi Umum Perangkat Daerah						3,300,000						3,630,000			
2.12.01.2.06.05	Penyediaan Barang Cetak dan Penggandaan	Jumlah Paket Barang Cetak dan Penggandaan yang Disediakan				1 Paket	3,300,000		Dana Transfer Umum-Dana Alokasi Umum	5. Peningkatan kualitas aparatur yang profesional, Tata Kelola Pemerintahan yang baik dan Stabilitas Kamtibmas		1 Paket	3,630,000	Dinas Kependudukan dan Pencatatan Sipil		
2.12.01.2.08	Penyediaan Jasa Penunjang Urusan Pemerintahan Daerah						31,287,400						34,416,140			
2.12.01.2.08.02	Penyediaan Jasa Komunikasi, Sumber Daya Air dan Listrik	Jumlah Laporan Penyediaan Jasa Komunikasi, Sumber Daya Air dan Listrik yang Disediakan				36 Laporan	16,200,000		Dana Transfer Umum-Dana Alokasi Umum	5. Peningkatan kualitas aparatur yang profesional, Tata Kelola Pemerintahan yang baik dan Stabilitas Kamtibmas		36 Laporan	17,820,000	Dinas Kependudukan dan Pencatatan Sipil		

**Penetapan Rencana Kerja Pemerintah Daerah (RKPD)
Kabupaten Lampung Barat
Tahun 2023**

Kode	Urusan/ Bidang Urusan/ Program/ Kegiatan/ Sub Kegiatan	Indikator Program/ Kegiatan/ Sub Kegiatan	Target Akhir Periode RPJMD	Realisasi Capaian RKPD Tahun 2021	Prakiraan Capaian Target RKPD Tahun 2022	Capaian Kinerja dan Kerangka Pendanaan						Kelompok Sasaran	Prakiraan Maju Rencana Tahun 2024		Perangkat Daerah Penanggung Jawab
						Target 2023	Pagu Indikatif	Lokasi	Sumber Dana	Prioritas			Target	Pagu Indikatif	
										Nasional	Daerah				
2.12.01.2.08.04	Penyediaan Jasa Pelayanan Umum Kantor	Jumlah Laporan Penyediaan Jasa Pelayanan Umum Kantor yang Disediakan				1 Laporan	15,087,400		Dana Transfer Umum- Dana Alokasi Umum		5. Peningkatan kualitas aparatur yang profesional, Tata Kelola Pemerintahan yang baik dan Stabilitas Kamtibmas		1 Laporan	16,596,140	Dinas Kependudukan dan Pencatatan Sipil
2	URUSAN PEMERINTAHAN WAJIB YANG TIDAK BERKAITAN DENGAN PELAYANAN DASAR														
2.13	URUSAN PEMERINTAHAN BIDANG PEMBERDAYAAN MASYARAKAT DAN DESA														
2.13.01							9,461,727,850							10,880,987,027	
2.13.01	PROGRAM PENUNJANG URUSAN PEMERINTAHAN DAERAH KABUPATEN/KOTA	Nilai SAKIP Perangkat Daerah Dinas Pemberdayaan Masyarakat dan Pekon	80,00 %		0 %	80,00 %	3,561,535,300						80,00 %	4,095,765,595	
2.13.01.2.01	Perencanaan, Penganggaran, dan Evaluasi Kinerja Perangkat Daerah	Jumlah Dokumen Perangkat daerah	11 Dokumen		0 Dokumen	11 Dokumen	39,489,000						11 Dokumen	45,412,350	
2.13.01.2.01.01	Penyusunan Dokumen Perencanaan Perangkat Daerah	Jumlah Dokumen Perencanaan Perangkat Daerah				2 Dokumen	3,745,000		Dana Transfer Umum- Dana Alokasi Umum	Meningkatkan Sumber Daya Manusia Yang Berkualitas Dan Berdaya Saing	2. Peningkatan Pembangunan Sumberdaya Manusia	Aparatur	2 Dokumen	4,306,750	Dinas Pemberdayaan Masyarakat dan Pemerintahan Pekon
2.13.01.2.01.02	Koordinasi dan Penyusunan Dokumen RKA-SKPD	jumlah dokumen RKA-SKPD dan Laporan hasil Koordinasi penyusunan Dokumen RKA-SKPD				1 Dokumen	6,825,000	Kab. Lampung Barat, Balik Bukit, Way Mengaku	Dana Transfer Umum- Dana Alokasi Umum	Meningkatkan Sumber Daya Manusia Yang Berkualitas Dan Berdaya Saing	2. Peningkatan Pembangunan Sumberdaya Manusia	Aparatur	1 Dokumen	7,848,750	Dinas Pemberdayaan Masyarakat dan Pemerintahan Pekon
2.13.01.2.01.03	Koordinasi dan Penyusunan Dokumen Perubahan RKA-SKPD	Jumlah Dokumen Perubahan RKA-SKPD dan Laporan Hasil Koordinasi Penyusunan Dokumen Perubahan RKA-SKPD				1 Dokumen	5,725,000	Kab. Lampung Barat, Balik Bukit, Way Mengaku	Dana Transfer Umum- Dana Alokasi Umum	Meningkatkan Sumber Daya Manusia Yang Berkualitas Dan Berdaya Saing	2. Peningkatan Pembangunan Sumberdaya Manusia	Aparatur	1 Dokumen	6,583,750	Dinas Pemberdayaan Masyarakat dan Pemerintahan Pekon
2.13.01.2.01.04	Koordinasi dan Penyusunan DPA-SKPD	Jumlah Dokumen DPA-SKPD dan Laporan Hasil Koordinasi Penyusunan Dokumen DPA-SKPD				2 Dokumen	3,765,000	Kab. Lampung Barat, Balik Bukit, Way Mengaku	Dana Transfer Umum- Dana Alokasi Umum	Meningkatkan Sumber Daya Manusia Yang Berkualitas Dan Berdaya Saing	2. Peningkatan Pembangunan Sumberdaya Manusia	Aparatur	2 Dokumen	4,329,750	Dinas Pemberdayaan Masyarakat dan Pemerintahan Pekon
2.13.01.2.01.05	Koordinasi dan Penyusunan Perubahan DPA- SKPD	Jumlah Dokumen Perubahan DPA-SKPD dan Laporan Hasil Koordinasi Penyusunan Dokumen Perubahan DPA-SKPD				1 Dokumen	5,050,000	Kab. Lampung Barat, Balik Bukit, Way Mengaku	Dana Transfer Umum- Dana Alokasi Umum	Meningkatkan Sumber Daya Manusia Yang Berkualitas Dan Berdaya Saing	2. Peningkatan Pembangunan Sumberdaya Manusia	Aparatur	1 Dokumen	5,807,500	Dinas Pemberdayaan Masyarakat dan Pemerintahan Pekon

**Penetapan Rencana Kerja Pemerintah Daerah (RKPD)
Kabupaten Lampung Barat
Tahun 2023**

Kode	Urusan/ Bidang Urusan/ Program/ Kegiatan/ Sub Kegiatan	Indikator Program/ Kegiatan/ Sub Kegiatan	Target Akhir Periode RPJMD	Realisasi Capaian RKPD Tahun 2021	Prakiraan Capaian Target RKPD Tahun 2022	Capaian Kinerja dan Kerangka Pendanaan						Kelompok Sasaran	Prakiraan Maju Rencana Tahun 2024		Perangkat Daerah Penanggung Jawab
						Target 2023	Pagu Indikatif	Lokasi	Sumber Dana	Prioritas			Target	Pagu Indikatif	
										Nasional	Daerah				
2.13.01.2.01.06	Koordinasi dan Penyusunan Laporan Capaian Kinerja dan Ikhtisar Realisasi Kinerja SKPD	Jumlah Laporan Capaian Kinerja dan Ikhtisar Realisasi Kinerja SKPD dan Laporan Hasil Koordinasi Penyusunan Laporan Capaian Kinerja dan Ikhtisar Realisasi Kinerja SKPD				1 Laporan	2,299,000		Dana Transfer Umum-Dana Alokasi Umum	Meningkatkan Sumber Daya Manusia Yang Berkualitas Dan Berdaya Saing	2. Peningkatan Pembangunan Sumberdaya Manusia	Aparatur	1 Laporan	2,643,850	Dinas Pemberdayaan Masyarakat dan Pemerintahan Pekon
2.13.01.2.01.07	Evaluasi Kinerja Perangkat Daerah	Jumlah Laporan Evaluasi Kinerja Perangkat Daerah				12 Laporan	12,080,000	Kab. Lampung Barat, Balik Bukit, Way Mengaku	Dana Transfer Umum-Dana Alokasi Umum	Meningkatkan Sumber Daya Manusia Yang Berkualitas Dan Berdaya Saing	2. Peningkatan Pembangunan Sumberdaya Manusia	Aparatur	12 Laporan	13,892,000	Dinas Pemberdayaan Masyarakat dan Pemerintahan Pekon
2.13.01.2.02	Administrasi Keuangan Perangkat Daerah	Jumlah Orang yang Menerima gaji dan Tunjangan ASN	27 Org/Bulan		0 Org/Bulan	27 Org/Bulan	2,733,980,700						27 Org/Bulan	3,144,077,805	
2.13.01.2.02.01	Penyediaan Gaji dan Tunjangan ASN	Jumlah Orang yang Menerima Gaji dan Tunjangan ASN				26 Orang/bulan	2,726,470,700	Kab. Lampung Barat, Balik Bukit, Way Mengaku	Dana Transfer Umum-Dana Alokasi Umum	Meningkatkan Sumber Daya Manusia Yang Berkualitas Dan Berdaya Saing	2. Peningkatan Pembangunan Sumberdaya Manusia	Aparatur	26 Orang/bulan	3,135,441,305	Dinas Pemberdayaan Masyarakat dan Pemerintahan Pekon
2.13.01.2.02.05	Koordinasi dan Penyusunan Laporan Keuangan Akhir Tahun SKPD	Jumlah Laporan Keuangan Akhir Tahun SKPD dan Laporan Hasil Koordinasi Penyusunan Laporan Keuangan Akhir Tahun SKPD				4 Laporan	3,110,000	Kab. Lampung Barat, Balik Bukit, Way Mengaku	Dana Transfer Umum-Dana Alokasi Umum	Meningkatkan Sumber Daya Manusia Yang Berkualitas Dan Berdaya Saing	2. Peningkatan Pembangunan Sumberdaya Manusia	Aparatur	4 Laporan	3,576,500	Dinas Pemberdayaan Masyarakat dan Pemerintahan Pekon
2.13.01.2.02.07	Koordinasi dan Penyusunan Laporan Keuangan Bulanan/ Triwulanan/ Semesteran SKPD	Jumlah Laporan Keuangan Bulanan/ Triwulanan/ Semesteran SKPD dan Laporan Koordinasi Penyusunan Laporan Keuangan Bulanan/Triwulanan/Semesteran SKPD				1 Laporan	1,890,000	Kab. Lampung Barat, Balik Bukit, Way Mengaku	Dana Transfer Umum-Dana Alokasi Umum	Meningkatkan Sumber Daya Manusia Yang Berkualitas Dan Berdaya Saing	2. Peningkatan Pembangunan Sumberdaya Manusia	Aparatur	1 Laporan	2,173,500	Dinas Pemberdayaan Masyarakat dan Pemerintahan Pekon
2.13.01.2.02.08	Penyusunan Pelaporan dan Analisis Prognosis Realisasi Anggaran	Jumlah Dokumen Pelaporan dan Analisis Prognosis Realisasi Anggaran				2 Dokumen	2,510,000	Kab. Lampung Barat, Balik Bukit, Way Mengaku	Dana Transfer Umum-Dana Alokasi Umum	Meningkatkan Sumber Daya Manusia Yang Berkualitas Dan Berdaya Saing	2. Peningkatan Pembangunan Sumberdaya Manusia	Aparatur	2 Dokumen	2,886,500	Dinas Pemberdayaan Masyarakat dan Pemerintahan Pekon
2.13.01.2.05	Administrasi Kepegawaian Perangkat Daerah	Jumlah Pegawai yang berdasarkan tugas dan fungsi yang mengikuti pendidikan dan pelatihan	2 Dokumen		0 Dokumen	2 Dokumen	10,000,000						2 Dokumen	11,500,000	
2.13.01.2.05.09	Pendidikan dan Pelatihan Pegawai Berdasarkan Tugas dan Fungsi	Jumlah Pegawai Berdasarkan Tugas dan Fungsi yang Mengikuti Pendidikan dan Pelatihan				2 Orang	10,000,000	Kab. Lampung Barat, Balik Bukit, Way Mengaku	Dana Transfer Umum-Dana Alokasi Umum		2. Peningkatan Pembangunan Sumberdaya Manusia	Apartaur	2 Orang	11,500,000	Dinas Pemberdayaan Masyarakat dan Pemerintahan Pekon

**Penetapan Rencana Kerja Pemerintah Daerah (RKPD)
Kabupaten Lampung Barat
Tahun 2023**

Kode	Urusan/ Bidang Urusan/ Program/ Kegiatan/ Sub Kegiatan	Indikator Program/ Kegiatan/ Sub Kegiatan	Target Akhir Periode RPJMD	Realisasi Capaian RKPD Tahun 2021	Prakiraan Capaian Target RKPD Tahun 2022	Capaian Kinerja dan Kerangka Pendanaan						Kelompok Sasaran	Prakiraan Maju Rencana Tahun 2024		Perangkat Daerah Penanggung Jawab
						Target 2023	Pagu Indikatif	Lokasi	Sumber Dana	Prioritas			Target	Pagu Indikatif	
										Nasional	Daerah				
2 13 01 2.06	Administrasi Umum Perangkat Daerah	Jumlah Paket Komponen Instalasi Listrik/Penerangan bangunan Koantor yang disediakan	8 Paket		0 Paket	8 Paket	328,863,000						8 Paket	378,192,450	
2 13 01 2.06 01	Penyediaan Komponen Instalasi Listrik/Penerangan Bangunan Kantor	Jumlah Paket Komponen Instalasi Listrik/Penerangan Bangunan Kantor yang Disediakan				1 Paket	3,150,000	Kab. Lampung Barat, Balik Bukit, Way Mengaku	Dana Transfer Umum- Dana Alokasi Umum	Meningkatkan Sumber Daya Manusia Yang Berkualitas Dan Berdaya Saing	2. Peningkatan Pembangunan Sumberdaya Manusia	Aparatur	1 Paket	3,622,500	Dinas Pemberdayaan Masyarakat dan Pemerintahan Pekon
2 13 01 2.06 02	Penyediaan Peralatan dan Perlengkapan Kantor	Jumlah Paket Peralatan dan Perlengkapan Kantor yang Disediakan				7 Paket	98,294,000	Kab. Lampung Barat, Balik Bukit, Way Mengaku	Dana Transfer Umum- Dana Alokasi Umum	Meningkatkan Sumber Daya Manusia Yang Berkualitas Dan Berdaya Saing	2. Peningkatan Pembangunan Sumberdaya Manusia	Aparatur	7 Paket	113,038,100	Dinas Pemberdayaan Masyarakat dan Pemerintahan Pekon
2 13 01 2.06 05	Penyediaan Barang Cetakan dan Penggandaan	Jumlah Paket Barang Cetakan dan Penggandaan yang Disediakan				9 Paket	45,495,000	Kab. Lampung Barat, Balik Bukit, Way Mengaku	Dana Transfer Umum- Dana Alokasi Umum	Meningkatkan Sumber Daya Manusia Yang Berkualitas Dan Berdaya Saing	2. Peningkatan Pembangunan Sumberdaya Manusia	Aparatur	9 Paket	52,319,250	Dinas Pemberdayaan Masyarakat dan Pemerintahan Pekon
2 13 01 2.06 06	Penyediaan Bahan Bacaan dan Peraturan Perundang-undangan	Jumlah Dokumen Bahan Bacaan dan Peraturan Perundang- Undangan yang Disediakan				4 Dokumen	5,010,000		Dana Transfer Umum- Dana Alokasi Umum	Meningkatkan Sumber Daya Manusia Yang Berkualitas Dan Berdaya Saing	2. Peningkatan Pembangunan Sumberdaya Manusia	Aparatur	4 Dokumen	5,761,500	Dinas Pemberdayaan Masyarakat dan Pemerintahan Pekon
2 13 01 2.06 08	Fasilitasi Kunjungan Tamu	Jumlah Laporan Fasilitasi Kunjungan Tamu				12 Laporan	7,650,000	Kab. Lampung Barat, Balik Bukit, Way Mengaku	Dana Transfer Umum- Dana Alokasi Umum	Meningkatkan Sumber Daya Manusia Yang Berkualitas Dan Berdaya Saing	2. Peningkatan Pembangunan Sumberdaya Manusia	Aparatur	12 Laporan	8,797,500	Dinas Pemberdayaan Masyarakat dan Pemerintahan Pekon
2 13 01 2.06 09	Penyelenggaraan Rapat Koordinasi dan Konsultasi SKPD	Jumlah Laporan Hasil Fasilitasi Rapat Koordinasi dan Konsultasi DPRD				12 Laporan	169,264,000	Kab. Lampung Barat, Balik Bukit, Way Mengaku	Dana Transfer Umum- Dana Alokasi Umum	Meningkatkan Sumber Daya Manusia Yang Berkualitas Dan Berdaya Saing	2. Peningkatan Pembangunan Sumberdaya Manusia	Aparatur	12 Laporan	194,653,600	Dinas Pemberdayaan Masyarakat dan Pemerintahan Pekon
2 13 01 2.08	Penyediaan Jasa Penunjang Urusan Pemerintahan Daerah	Jumlah Laporan Penyediaan Jasa Surat menyurat	2 Laporan		0 Laporan	2 Laporan	204,808,400						2 Laporan	235,529,660	
2 13 01 2.08 01	Penyediaan Jasa Surat Menyurat	Jumlah Laporan Penyediaan Jasa Surat Menyurat				1 Laporan	6,440,000	Kab. Lampung Barat, Balik Bukit, Way Mengaku	Dana Transfer Umum- Dana Alokasi Umum	Meningkatkan Sumber Daya Manusia Yang Berkualitas Dan Berdaya Saing	2. Peningkatan Pembangunan Sumberdaya Manusia	Aparatur	1 Laporan	7,406,000	Dinas Pemberdayaan Masyarakat dan Pemerintahan Pekon
2 13 01 2.08 02	Penyediaan Jasa Komunikasi, Sumber Daya Air dan Listrik	Jumlah Laporan Penyediaan Jasa Komunikasi, Sumber Daya Air dan Listrik yang Disediakan				1 Laporan	31,210,000	Kab. Lampung Barat, Balik Bukit, Way Mengaku	Dana Transfer Umum- Dana Alokasi Umum	Meningkatkan Sumber Daya Manusia Yang Berkualitas Dan Berdaya Saing	2. Peningkatan Pembangunan Sumberdaya Manusia	Aparatur	1 Laporan	35,891,500	Dinas Pemberdayaan Masyarakat dan Pemerintahan Pekon

**Penetapan Rencana Kerja Pemerintah Daerah (RKPD)
Kabupaten Lampung Barat
Tahun 2023**

Kode	Urusan/ Bidang Urusan/ Program/ Kegiatan/ Sub Kegiatan	Indikator Program/ Kegiatan/ Sub Kegiatan	Target Akhir Periode RPJMD	Realisasi Capaian RKPD Tahun 2021	Prakiraan Capaian Target RKPD Tahun 2022	Capaian Kinerja dan Kerangka Pendanaan						Kelompok Sasaran	Prakiraan Maju Rencana Tahun 2024		Perangkat Daerah Penanggung Jawab
						Target 2023	Pagu Indikatif	Lokasi	Sumber Dana	Prioritas			Target	Pagu Indikatif	
										Nasional	Daerah				
2.13.01.2.08.04	Penyediaan Jasa Pelayanan Umum Kantor	Jumlah Laporan Penyediaan Jasa Pelayanan Umum Kantor yang Disediakan				1 Laporan	167,158,400	Kab. Lampung Barat, Balik Bukit, Way Mengaku	Dana Transfer Umum-Dana Alokasi Umum	Meningkatkan Sumber Daya Manusia Yang Berkualitas Dan Berdaya Saing	2. Peningkatan Pembangunan Sumberdaya Manusia	Aparatur	1 Laporan	192,232,160	Dinas Pemberdayaan Masyarakat dan Pemerintahan Pekon
2.13.01.2.09	Pemeliharaan Barang Milik Daerah Penunjang Urusan Pemerintahan Daerah	Jumlah barang Milik Daerah Penunjang Urusan Pemerintah Daerah yang Dipelihara	22 Unit		0 Unit	22 Unit	244,394,200						22 Unit	281,053,330	
2.13.01.2.09.02	Penyediaan Jasa Pemeliharaan, Biaya Pemeliharaan, Pajak dan Perizinan Kendaraan Dinas Operasional atau Lapangan	Jumlah Kendaraan Dinas Operasional atau Lapangan yang Dipelihara dan dibayarkan Pajak dan Perizinannya				9 Unit	186,455,200	Kab. Lampung Barat, Balik Bukit, Way Mengaku	Dana Transfer Umum-Dana Alokasi Umum	Meningkatkan Sumber Daya Manusia Yang Berkualitas Dan Berdaya Saing	2. Peningkatan Pembangunan Sumberdaya Manusia	Aparatur	9 Unit	214,423,480	Dinas Pemberdayaan Masyarakat dan Pemerintahan Pekon
2.13.01.2.09.06	Pemeliharaan Peralatan dan Mesin Lainnya	Jumlah Peralatan dan Mesin Lainnya yang Dipelihara				12 Unit	7,650,000	Kab. Lampung Barat, Balik Bukit, Way Mengaku	Dana Transfer Umum-Dana Alokasi Umum		2. Peningkatan Pembangunan Sumberdaya Manusia	Aparatur	12 Unit	8,797,500	Dinas Pemberdayaan Masyarakat dan Pemerintahan Pekon
2.13.01.2.09.11	Pemeliharaan/Rehabilitasi Sarana dan Prasarana Pendukung Gedung Kantor atau Bangunan Lainnya	Jumlah Sarana dan Prasarana Pendukung Gedung Kantor atau Bangunan Lainnya yang Dipelihara/Direhabilitasi				1 Unit	50,289,000		Dana Transfer Umum-Dana Alokasi Umum	Meningkatkan Sumber Daya Manusia Yang Berkualitas Dan Berdaya Saing	2. Peningkatan Pembangunan Sumberdaya Manusia	Aparatur	1 Unit	57,832,350	Dinas Pemberdayaan Masyarakat dan Pemerintahan Pekon
2.13.02	PROGRAM PENATAAN DESA	Persentase Desa yang memenuhi Syarat penataan desa yang di tata	100 %		0 %	100 %	1,067,878,500						100 %	1,228,060,275	
2.13.02.2.01	Penyelenggaraan Penataan Desa	Jumlah Desa yang melakukan Pembentukan, Penghapusan, Penggabungan dan Perubahan Status Desa			0 Pekon	5 Pekon	1,067,878,500						5 Pekon	1,228,060,275	
2.13.02.2.01.01	Pembentukan, Penghapusan, Penggabungan, dan Perubahan Status Desa	Jumlah Desa yang Melakukan Pembentukan, Penghapusan, Penggabungan, dan Perubahan Status Desa				131 Pekon	120,096,500		Dana Transfer Umum-Dana Alokasi Umum	Meningkatkan Sumber Daya Manusia Yang Berkualitas Dan Berdaya Saing	2. Peningkatan Pembangunan Sumberdaya Manusia	Mayarakat	131 Pekon	138,110,975	Dinas Pemberdayaan Masyarakat dan Pemerintahan Pekon
2.13.02.2.01.03	Fasilitasi Penataan Kewenangan Desa	Jumlah Desa yang Terfasilitasi Penataan Kewenangnya				131 Pekon	95,711,000	Kab. Lampung Barat, Balik Bukit, Way Mengaku	Dana Transfer Umum-Dana Alokasi Umum	Meningkatkan Sumber Daya Manusia Yang Berkualitas Dan Berdaya Saing	2. Peningkatan Pembangunan Sumberdaya Manusia	Mayarakat	131 Pekon	110,067,650	Dinas Pemberdayaan Masyarakat dan Pemerintahan Pekon
2.13.02.2.01.06	Fasilitasi Sarana dan Prasarana Desa	Jumlah Sarana dan Prasarana Desa				2 unit	852,071,000	Kab. Lampung Barat, Balik Bukit, Way Mengaku	Dana Transfer Umum-Dana Alokasi Umum	Meningkatkan Sumber Daya Manusia Yang Berkualitas Dan Berdaya Saing	2. Peningkatan Pembangunan Sumberdaya Manusia	Mayarakat	2 unit	979,881,650	Dinas Pemberdayaan Masyarakat dan Pemerintahan Pekon

**Penetapan Rencana Kerja Pemerintah Daerah (RKPD)
Kabupaten Lampung Barat
Tahun 2023**

Kode	Urusan/ Bidang Urusan/ Program/ Kegiatan/ Sub Kegiatan	Indikator Program/ Kegiatan/ Sub Kegiatan	Target Akhir Periode RPJMD	Realisasi Capaian RKPD Tahun 2021	Prakiraan Capaian Target RKPD Tahun 2022	Capaian Kinerja dan Kerangka Pendanaan						Kelompok Sasaran	Prakiraan Maju Rencana Tahun 2024		Perangkat Daerah Penanggung Jawab
						Target 2023	Pagu Indikatif	Lokasi	Sumber Dana	Prioritas			Target	Pagu Indikatif	
										Nasional	Daerah				
2 13 03	PROGRAM PENINGKATAN KERJA SAMA DESA	Persentase Peningkatan Kerja Sama Antar Pekon untuk meningkatkan Ekonomi Masyarakat	2,29 %		0 %	2,29 %	209,459,000						2,29 %	240,877,850	
2 13 03 2.01	Fasilitasi Kerja Sama antar Desa	Jumlah Dokumen Hasil Fasilitasi Pembangunan Kawasan perdesaan	1 Dokumen		0 Dokumen	1 Dokumen	209,459,000						1 Dokumen	240,877,850	
2 13 03 2.01 03	Fasilitasi Pembangunan Kawasan Perdesaan	Jumlah dokumen hasil Fasilitasi pembangunan Kawasan Pedesaan				1 Dokumen	209,459,000	Kab. Lampung Barat, Balik Bukit, Way Mengaku	Dana Transfer Umum-Dana Alokasi Umum	Meningkatkan Sumber Daya Manusia Yang Berkualitas Dan Berdaya Saing	2. Peningkatan Pembangunan Sumberdaya Manusia	Masyarakat	1 Dokumen	240,877,850	Dinas Pemberdayaan Masyarakat dan Pemerintahan Pekon
2 13 04	PROGRAM ADMINISTRASI PEMERINTAHAN DESA	Persentase Pekon Tertib Administrasi	100 %		0 %	100 %	3,120,859,550						100 %	3,588,988,482	
2 13 04 2.01	Pembinaan dan Pengawasan Penyelenggaraan Administrasi Pemerintahan Desa	Jumlah Dokumen Hasil Perencanaan Pembangunan Desa	2 Dokumen		0 Dokumen	2 Dokumen	3,120,859,550						2 Dokumen	3,588,988,482	
2 13 04 2.01 03	Fasilitasi Penyusunan Perencanaan Pembangunan Desa	Jumlah Dokumen Hasil Fasilitasi Penyusunan Perencanaan Pembangunan Desa				393 Dokumen	240,030,500	Kab. Lampung Barat, Balik Bukit, Way Mengaku	Dana Transfer Umum-Dana Alokasi Umum	Meningkatkan Sumber Daya Manusia Yang Berkualitas Dan Berdaya Saing	2. Peningkatan Pembangunan Sumberdaya Manusia	Masyarakat	393 Dokumen	276,035,075	Dinas Pemberdayaan Masyarakat dan Pemerintahan Pekon
2 13 04 2.01 04	Fasilitasi Pengelolaan Keuangan Desa	Jumlah Dokumen Hasil Fasilitasi Pengelolaan Keuangan Desa				2 Dokumen	79,958,000	Kab. Lampung Barat, Balik Bukit, Way Mengaku	Dana Transfer Umum-Dana Alokasi Umum	Meningkatkan Sumber Daya Manusia Yang Berkualitas Dan Berdaya Saing	2. Peningkatan Pembangunan Sumberdaya Manusia	Masyarakat	2 Dokumen	91,951,700	Dinas Pemberdayaan Masyarakat dan Pemerintahan Pekon
2 13 04 2.01 05	Pembinaan Peningkatan Kapasitas Aparatur Pemerintah Desa	Jumlah Aparatur Pemerintah Desa yang Mengikuti Pembinaan Peningkatan Kapasitas				60 Orang	203,168,500	Kab. Lampung Barat, Balik Bukit, Way Mengaku	Dana Transfer Umum-Dana Alokasi Umum	Meningkatkan Sumber Daya Manusia Yang Berkualitas Dan Berdaya Saing	2. Peningkatan Pembangunan Sumberdaya Manusia	Masyarakat	60 Orang	233,643,775	Dinas Pemberdayaan Masyarakat dan Pemerintahan Pekon
2 13 04 2.01 08	Pembinaan dan Pemberdayaan BUM Desa dan Lembaga Kerja Sama antar Desa	Jumlah Dokumen Hasil Pembinaan dan Pemberdayaan BUM Desa dan Lembaga Kerja Sama antar Desa				131 Pekon	107,864,000		Dana Transfer Umum-Dana Alokasi Umum	Meningkatkan Sumber Daya Manusia Yang Berkualitas Dan Berdaya Saing	2. Peningkatan Pembangunan Sumberdaya Manusia	Masyarakat	131 Pekon	124,043,600	Dinas Pemberdayaan Masyarakat dan Pemerintahan Pekon
2 13 04 2.01 09	Penyelenggaraan Pemilihan, Pengangkatan dan Pemberhentian Kepala Desa	Jumlah Laporan Hasil Penyelenggaraan Pemilihan, Pengangkatan dan Pemberhentian Kepala Desa				1 Laporan	1,413,844,250	Kab. Lampung Barat, Balik Bukit, Way Mengaku	Dana Transfer Umum-Dana Alokasi Umum	Meningkatkan Sumber Daya Manusia Yang Berkualitas Dan Berdaya Saing	2. Peningkatan Pembangunan Sumberdaya Manusia	Masyarakat	1 Laporan	1,625,920,887	Dinas Pemberdayaan Masyarakat dan Pemerintahan Pekon
2 13 04 2.01 11	Fasilitasi Penyusunan Profil Desa	Jumlah Dokumen Profil Desa yang tersusun				136 Dokumen	242,036,500	Kab. Lampung Barat, Balik Bukit, Way Mengaku	Dana Transfer Umum-Dana Alokasi Umum	Meningkatkan Sumber Daya Manusia Yang Berkualitas Dan Berdaya Saing	2. Peningkatan Pembangunan Sumberdaya Manusia	Masyarakat	136 Dokumen	278,341,975	Dinas Pemberdayaan Masyarakat dan Pemerintahan Pekon

**Penetapan Rencana Kerja Pemerintah Daerah (RKPD)
Kabupaten Lampung Barat
Tahun 2023**

Kode	Urusan/ Bidang Urusan/ Program/ Kegiatan/ Sub Kegiatan	Indikator Program/ Kegiatan/ Sub Kegiatan	Target Akhir Periode RPJMD	Realisasi Capaian RKPD Tahun 2021	Prakiraan Capaian Target RKPD Tahun 2022	Capaian Kinerja dan Kerangka Pendanaan						Kelompok Sasaran	Prakiraan Maju Rencana Tahun 2024		Perangkat Daerah Penanggung Jawab
						Target 2023	Pagu Indikatif	Lokasi	Sumber Dana	Prioritas			Target	Pagu Indikatif	
										Nasional	Daerah				
2.13.04.2.01.13	Fasilitasi Pengelolaan Aset Desa	Jumlah Dokumen Hasil Fasilitasi Pengelolaan Aset Desa				131 Dokumen	115,127,700	Kab. Lampung Barat, Balik Bukit, Way Mengaku	Dana Transfer Umum-Dana Alokasi Umum	Meningkatkan Sumber Daya Manusia Yang Berkualitas Dan Berdaya Saing	2. Peningkatan Pembangunan Sumberdaya Manusia	Masyarakat	131 Dokumen	132,396,855	Dinas Pemberdayaan Masyarakat dan Pemerintahan Pekon
2.13.04.2.01.14	Pembinaan Peningkatan Kapasitas Anggota BPD	Jumlah Anggota BPD yang Mengikuti Pembinaan Peningkatan Kapasitas				105 Orang	196,956,000	Kab. Lampung Barat, Balik Bukit, Way Mengaku	Dana Transfer Umum-Dana Alokasi Umum	Meningkatkan Sumber Daya Manusia Yang Berkualitas Dan Berdaya Saing	2. Peningkatan Pembangunan Sumberdaya Manusia	Masyarakat	105 Orang	226,499,400	Dinas Pemberdayaan Masyarakat dan Pemerintahan Pekon
2.13.04.2.01.15	Fasilitasi Penetapan dan Penegasan Batas Desa	Jumlah Desa yang Difasilitasi dalam Penetapan Dan Penegasan Batas Desa				10 Pekon	131,494,100	Kab. Lampung Barat, Balik Bukit, Way Mengaku	Dana Transfer Umum-Dana Alokasi Umum	Meningkatkan Sumber Daya Manusia Yang Berkualitas Dan Berdaya Saing	2. Peningkatan Pembangunan Sumberdaya Manusia	Masyarakat	10 Pekon	151,218,215	Dinas Pemberdayaan Masyarakat dan Pemerintahan Pekon
2.13.04.2.01.18	Fasilitasi Evaluasi Perkembangan Desa serta Lomba Desa dan Kelurahan	Jumlah Dokumen Hasil Evaluasi Perkembangan Desa serta Lomba Desa dan Kelurahan				1 Dokumen	390,380,000	Kab. Lampung Barat, Balik Bukit, Way Mengaku	Dana Transfer Umum-Dana Alokasi Umum	Meningkatkan Sumber Daya Manusia Yang Berkualitas Dan Berdaya Saing	2. Peningkatan Pembangunan Sumberdaya Manusia	Masyarakat	1 Dokumen	448,937,000	Dinas Pemberdayaan Masyarakat dan Pemerintahan Pekon
2.13.05	PROGRAM PEMBERDAYAAN LEMBAGA KEMASYARAKATAN, LEMBAGA ADAT DAN MASYARAKAT HUKUM ADAT	Persentase Kelembagaan Kemasyarakatan Pekon Aktif	75 %		0 %	60 %	1,501,995,500						60 %	1,727,294,825	
2.13.05.2.01	Pemberdayaan Lembaga Kemasyarakatan yang Bergerak di Bidang Pemberdayaan Desa dan Lembaga Adat Tingkat Daerah Kabupaten/Kota serta Pemberdayaan Masyarakat Hukum Adat yang Masyarakat Adat yang Sama dalam Daerah Kabupaten/Kota	Jumlah Lembaga Kemasyarakatan Desa/Kelurahan (RT,RW,PKK,Posyandu,LPM, dan Karang taruna) Lembaga Adat Desa/Kelurahan dan Masyarakat Hukum Adat yang Ditingkatkan Kapasitasnya	4 Lembaga		0 Lembaga	4 Lembaga	1,501,995,500						4 Lembaga	1,727,294,825	

**Penetapan Rencana Kerja Pemerintah Daerah (RKPD)
Kabupaten Lampung Barat
Tahun 2023**

Kode	Urusan/ Bidang Urusan/ Program/ Kegiatan/ Sub Kegiatan	Indikator Program/ Kegiatan/ Sub Kegiatan	Target Akhir Periode RPJMD	Realisasi Capaian RKPD Tahun 2021	Prakiraan Capaian Target RKPD Tahun 2022	Capaian Kinerja dan Kerangka Pendanaan						Kelompok Sasaran	Prakiraan Maju Rencana Tahun 2024		Perangkat Daerah Penanggung Jawab
						Target 2023	Pagu Indikatif	Lokasi	Sumber Dana	Prioritas			Target	Pagu Indikatif	
										Nasional	Daerah				
2.13.05.2.01.02	Fasilitasi Penataan, Pemberdayaan dan Pendayagunaan Kelembagaan Lembaga Kemasyarakatan Desa/Kelurahan (RT, RW, PKK, Posyandu, LPM, dan Karang Taruna), Lembaga Adat Desa/Kelurahan dan Masyarakat Hukum Adat	Jumlah Dokumen Hasil Penataan, Pemberdayaan dan Pendayagunaan Kelembagaan Lembaga Kemasyarakatan Desa/Kelurahan (RT, RW, PKK, Posyandu, LPM, dan Karang Taruna), Lembaga Adat Desa/Kelurahan dan Masyarakat Hukum Adat				2 Dokumen	146,924,000		Dana Transfer Umum-Dana Alokasi Umum		2. Peningkatan Pembangunan Sumberdaya Manusia	Masyarakat	2 Dokumen	168,962,600	Dinas Pemberdayaan Masyarakat dan Pemerintahan Pekon
2.13.05.2.01.03	Peningkatan Kapasitas Kelembagaan Lembaga Kemasyarakatan Desa/Kelurahan (RT, RW, PKK, Posyandu, LPM, dan Karang Taruna), Lembaga Adat Desa/Kelurahan dan Masyarakat Hukum Adat	Jumlah Lembaga Kemasyarakatan Desa/Kelurahan (RT, RW, PKK, Posyandu, LPM, dan Karang Taruna), Lembaga Adat Desa/Kelurahan dan Masyarakat Hukum Adat yang Ditingkatkan Kapasitasnya				4 Lembaga	275,267,000	Kab. Lampung Barat, Balik Bukit, Way Mengaku	Dana Transfer Umum-Dana Alokasi Umum	Meningkatkan Sumber Daya Manusia Yang Berkualitas Dan Berdaya Saing	2. Peningkatan Pembangunan Sumberdaya Manusia	Masyarakat	4 Lembaga	316,557,050	Dinas Pemberdayaan Masyarakat dan Pemerintahan Pekon
2.13.05.2.01.04	Fasilitasi Penyediaan Sarana dan Prasarana Kelembagaan Lembaga Kemasyarakatan Desa/Kelurahan (RT, RW, PKK, Posyandu, LPM, dan Karang Taruna), Lembaga Adat Desa/Kelurahan dan Masyarakat Hukum Adat	Jumlah Sarana dan Prasarana Kelembagaan Lembaga Kemasyarakatan Desa/Kelurahan (RT, RW, PKK, Posyandu, LPM, dan Karang Taruna), Lembaga Adat Desa/Kelurahan dan Masyarakat Hukum Adat				1 Unit	168,658,000	Kab. Lampung Barat, Balik Bukit, Way Mengaku	Dana Transfer Umum-Dana Alokasi Umum	Meningkatkan Sumber Daya Manusia Yang Berkualitas Dan Berdaya Saing	2. Peningkatan Pembangunan Sumberdaya Manusia	Masyarakat	1 Unit	193,956,700	Dinas Pemberdayaan Masyarakat dan Pemerintahan Pekon
2.13.05.2.01.05	Fasilitasi Pengembangan Usaha Ekonomi Masyarakat dan Pemerintah Desa dalam Meningkatkan Pendapatan Asli Desa	Jumlah Dokumen Hasil Fasilitasi Pengembangan Usaha Ekonomi Masyarakat dan Pemerintah Desa dalam Meningkatkan Pendapatan Asli Desa				1 Dokumen	142,265,500	Kab. Lampung Barat, Balik Bukit, Way Mengaku	Dana Transfer Umum-Dana Alokasi Umum	Meningkatkan Sumber Daya Manusia Yang Berkualitas Dan Berdaya Saing	2. Peningkatan Pembangunan Sumberdaya Manusia	Masyarakat	1 Dokumen	163,605,325	Dinas Pemberdayaan Masyarakat dan Pemerintahan Pekon
2.13.05.2.01.06	Fasilitasi Pemerintah Desa dalam Pemanfaatan Teknologi Tepat Guna	Jumlah Laporan Hasil Fasilitasi Pemerintah Desa dalam Pemanfaatan Teknologi Tepat Guna				1 Laporan	147,990,000	Kab. Lampung Barat, Balik Bukit, Way Mengaku	Dana Transfer Umum-Dana Alokasi Umum	Meningkatkan Sumber Daya Manusia Yang Berkualitas Dan Berdaya Saing	2. Peningkatan Pembangunan Sumberdaya Manusia	Masyarakat	1 Laporan	170,188,500	Dinas Pemberdayaan Masyarakat dan Pemerintahan Pekon
2.13.05.2.01.07	Fasilitasi Bulan Bhakti Gotong Royong Masyarakat	Jumlah Laporan Hasil Fasilitasi Bulan Bhakti Gotong Royong Masyarakat				1 Laporan	120,640,000	Kab. Lampung Barat, Balik Bukit, Way Mengaku	Dana Transfer Umum-Dana Alokasi Umum	Meningkatkan Sumber Daya Manusia Yang Berkualitas Dan Berdaya Saing	2. Peningkatan Pembangunan Sumberdaya Manusia	Masyarakat	1 Laporan	138,736,000	Dinas Pemberdayaan Masyarakat dan Pemerintahan Pekon

**Penetapan Rencana Kerja Pemerintah Daerah (RKPD)
Kabupaten Lampung Barat
Tahun 2023**

Kode	Urusan/ Bidang Urusan/ Program/ Kegiatan/ Sub Kegiatan	Indikator Program/ Kegiatan/ Sub Kegiatan	Target Akhir Periode RPJMD	Realisasi Capaian RKPD Tahun 2021	Prakiraan Capaian Target RKPD Tahun 2022	Capaian Kinerja dan Kerangka Pendanaan						Kelompok Sasaran	Prakiraan Maju Rencana Tahun 2024		Perangkat Daerah Penanggung Jawab
						Target 2023	Pagu Indikatif	Lokasi	Sumber Dana	Prioritas			Target	Pagu Indikatif	
										Nasional	Daerah				
2.13.05.2.01.08	Fasilitasi Penyelenggaraan Ketentraman, Ketertiban dan Perlindungan Masyarakat Desa	Jumlah Dokumen Hasil Fasilitasi Penyelenggaraan Ketentraman, Ketertiban dan Perlindungan Masyarakat Desa				1 Dokumen	87,388,000	Kab. Lampung Barat, Balik Bukit, Way Mengaku	Dana Transfer Umum-Dana Alokasi Umum	Meningkatkan Sumber Daya Manusia Yang Berkualitas Dan Berdaya Saing	2. Peningkatan Pembangunan Sumberdaya Manusia	Masyarakat	1 Dokumen	100,496,200	Dinas Pemberdayaan Masyarakat dan Pemerintahan Pekon
2.13.05.2.01.09	Fasilitasi Tim Penggerak PKK dalam Penyelenggaraan Gerakan Pemberdayaan Masyarakat dan Kesejahteraan Keluarga	Jumlah Dokumen Hasil Fasilitasi Tim Penggerak PKK dalam Penyelenggaraan Gerakan Pemberdayaan Masyarakat dan Kesejahteraan Keluarga				1 Dokumen	412,863,000	Kab. Lampung Barat, Balik Bukit, Way Mengaku	Dana Transfer Umum-Dana Alokasi Umum	Meningkatkan Sumber Daya Manusia Yang Berkualitas Dan Berdaya Saing	2. Peningkatan Pembangunan Sumberdaya Manusia	Masyarakat	1 Dokumen	474,792,450	Dinas Pemberdayaan Masyarakat dan Pemerintahan Pekon
2	URUSAN PEMERINTAHAN WAJIB YANG TIDAK BERKAITAN DENGAN PELAYANAN DASAR														
2.15	URUSAN PEMERINTAHAN BIDANG PERHUBUNGAN						4,243,139,922						5,414,683,888		
2.15.01	PROGRAM PENUNJANG URUSAN PEMERINTAHAN DAERAH KABUPATEN/KOTA	Nilai SAKIP Perangkat Daerah Dinas Perhubungan	82,24 %		0 %	79,87 %	3,500,706,992						79,87 %	4,136,594,184	
2.15.01.2.01	Perencanaan, Penganggaran, dan Evaluasi Kinerja Perangkat Daerah	Jumlah dokumen Penganggaran Daerah yang disusun Jumlah Dokumen Perencanaan Perangkat Daerah Jumlah Laporan Evaluasi Kinerja Perangkat Daerah	32 Dokumen 60 Dokumen 64 Laporan		0 Dokumen 0 Dokumen 0 Laporan	8 Dokumen 15 Dokumen 16 Laporan	80,366,100						8 Dokumen 15 Dokumen 16 Laporan	88,402,710	
2.15.01.2.01.01	Penyusunan Dokumen Perencanaan Perangkat Daerah	Jumlah Dokumen Perencanaan Perangkat Daerah				13 Dokumen	27,438,200	Kab. Lampung Barat, Balik Bukit, Way Mengaku	Dana Transfer Umum-Dana Alokasi Umum	Memperkuat Stabilitas Polhukhankam Dan Transformasi Pelayanan Publik	3. Memantapkan kualitas Infrastruktur Publik yang berwawasan Lingkungan serta mitigasi bencana	Aparatur	13 Dokumen	30,179,820	Dinas Perhubungan
2.15.01.2.01.02	Koordinasi dan Penyusunan Dokumen RKA-SKPD	Jumlah Dokumen RKA-SKPD dan Laporan Hasil Koordinasi Penyusunan Dokumen RKA-SKPD				2 Dokumen	5,000,000	Kab. Lampung Barat, Balik Bukit, Way Mengaku	Dana Transfer Umum-Dana Alokasi Umum	Memperkuat Stabilitas Polhukhankam Dan Transformasi Pelayanan Publik	3. Memantapkan kualitas Infrastruktur Publik yang berwawasan Lingkungan serta mitigasi bencana	Aparatur	2 Dokumen	5,500,000	Dinas Perhubungan
2.15.01.2.01.03	Koordinasi dan Penyusunan Dokumen Perubahan RKA-SKPD	Jumlah Dokumen Perubahan RKA-SKPD dan Laporan Hasil Koordinasi Penyusunan Dokumen Perubahan RKA-SKPD				2 Dokumen	4,044,300	Kab. Lampung Barat, Balik Bukit, Pasar Liwa	Dana Transfer Umum-Dana Alokasi Umum	Memperkuat Stabilitas Polhukhankam Dan Transformasi Pelayanan Publik	3. Memantapkan kualitas Infrastruktur Publik yang berwawasan Lingkungan serta mitigasi bencana	Aparatur	2 Dokumen	4,448,730	Dinas Perhubungan

**Penetapan Rencana Kerja Pemerintah Daerah (RKPD)
Kabupaten Lampung Barat
Tahun 2023**

Kode	Urusan/ Bidang Urusan/ Program/ Kegiatan/ Sub Kegiatan	Indikator Program/ Kegiatan/ Sub Kegiatan	Target Akhir Periode RPJMD	Realisasi Capaian RKPD Tahun 2021	Prakiraan Capaian Target RKPD Tahun 2022	Capaian Kinerja dan Kerangka Pendanaan						Kelompok Sasaran	Prakiraan Maju Rencana Tahun 2024		Perangkat Daerah Penanggung Jawab
						Target 2023	Pagu Indikatif	Lokasi	Sumber Dana	Prioritas			Target	Pagu Indikatif	
										Nasional	Daerah				
2.15.01.2.01.04	Koordinasi dan Penyusunan DPA-SKPD	Jumlah Dokumen DPA- SKPD dan Laporan Hasil Koordinasi Penyusunan Dokumen DPA-SKPD				1 Dokumen	5,093,000	Kab. Lampung Barat, Balik Bukit, Way Mengaku	Dana Transfer Umum- Dana Alokasi Umum	Memperkuat Stabilitas Polhukhankam Dan Transformasi Pelayanan Publik	3. Memantapkan kualitas Infrastruktur Publik yang berwawasan Lingkungan serta mitigasi bencana	Aparatur	1 Dokumen	5,602,300	Dinas Perhubungan
2.15.01.2.01.05	Koordinasi dan Penyusunan Perubahan DPA- SKPD	Jumlah Dokumen Perubahan DPA-SKPD dan Laporan Hasil Koordinasi Penyusunan Dokumen Perubahan DPA-SKPD				2 Dokumen	3,704,000	Kab. Lampung Barat, Balik Bukit, Pasar Liwa	Dana Transfer Umum- Dana Alokasi Umum	Memperkuat Stabilitas Polhukhankam Dan Transformasi Pelayanan Publik	3. Memantapkan kualitas Infrastruktur Publik yang berwawasan Lingkungan serta mitigasi bencana	Aparatur	2 Dokumen	9,655,800	Dinas Perhubungan
2.15.01.2.01.06	Koordinasi dan Penyusunan Laporan Capaian Kinerja dan Ikhtisar Realisasi Kinerja SKPD	Jumlah Laporan Capaian Kinerja dan Ikhtisar Realisasi Kinerja SKPD dan Laporan Hasil Koordinasi Penyusunan Laporan Capaian Kinerja dan Ikhtisar Realisasi Kinerja SKPD				12 Laporan	7,901,000	Kab. Lampung Barat, Balik Bukit, Way Mengaku	Dana Transfer Umum- Dana Alokasi Umum	Memperkuat Stabilitas Polhukhankam Dan Transformasi Pelayanan Publik	3. Memantapkan kualitas Infrastruktur Publik yang berwawasan Lingkungan serta mitigasi bencana	Aparatur	12 Laporan	3,575,550	Dinas Perhubungan
2.15.01.2.01.07	Evaluasi Kinerja Perangkat Daerah	Jumlah Laporan Evaluasi Kinerja Perangkat Daerah				16 Laporan	27,185,600	Kab. Lampung Barat, Balik Bukit, Way Mengaku	Dana Transfer Umum- Dana Alokasi Umum	Memperkuat Stabilitas Polhukhankam Dan Transformasi Pelayanan Publik	3. Memantapkan kualitas Infrastruktur Publik yang berwawasan Lingkungan serta mitigasi bencana	Aparatur	16 Laporan	29,440,510	Dinas Perhubungan
2.15.01.2.02	Administrasi Keuangan Perangkat Daerah	Jumlah Dokumen Bahan Tanggapan Pemeriksaan dan Tindak Lanjut Pemeriksaan Jumlah Dokumen Koordinasi dan Pelaksanaan Akuntansi SKPD Jumlah Dokumen Pelaporan dan Analisis Prognosis Realisasi Anggaran Jumlah Laporan Keuangan Bulanan/Triwulanan/ Semesteran SKPD dan Laporan Koordinasi Penyusunan Laporan Keuangan Bulanan/Triwulanan/Semesteran SKPD Jumlah Orang yang Menerima Gaji dan Tunjangan ASN Laporan Keuangan Akhir Tahun SKPD	8 Dokumen 4 Dokumen 16 Dokumen 72 Laporan 100 Orang 4 Laporan	0 Dokumen 0 Dokumen 0 Dokumen 0 Laporan 0 Orang 0 Laporan	2 Dokumen 1 Dokumen 4 Dokumen 18 Laporan 25 Orang 1 Laporan		2,378,900,900						2 Dokumen 1 Dokumen 4 Dokumen 18 Laporan 25 Orang 1 Laporan	2,877,516,103	

**Penetapan Rencana Kerja Pemerintah Daerah (RKPD)
Kabupaten Lampung Barat
Tahun 2023**

Kode	Urusan/ Bidang Urusan/ Program/ Kegiatan/ Sub Kegiatan	Indikator Program/ Kegiatan/ Sub Kegiatan	Target Akhir Periode RPJMD	Realisasi Capaian RKPD Tahun 2021	Prakiraan Capaian Target RKPD Tahun 2022	Capaian Kinerja dan Kerangka Pendanaan						Kelompok Sasaran	Prakiraan Maju Rencana Tahun 2024		Perangkat Daerah Penanggung Jawab
						Target 2023	Pagu Indikatif	Lokasi	Sumber Dana	Prioritas			Target	Pagu Indikatif	
										Nasional	Daerah				
2.15.01.2.02.01	Penyediaan Gaji dan Tunjangan ASN	Jumlah Orang yang Menerima Gaji dan Tunjangan ASN				25 Orang/bulan	2,370,228,300	Kab. Lampung Barat, Balik Bukit, Way Mengaku	Dana Transfer Umum-Dana Alokasi Umum	Memperkuat Stabilitas Polhukhankam Dan Transformasi Pelayanan Publik	3. Memantapkan kualitas Infrastruktur Publik yang berwawasan Lingkungan serta mitigasi bencana	Aparatur	25 Orang/bulan	2,867,976,243	Dinas Perhubungan
2.15.01.2.02.04	Koordinasi dan Pelaksanaan Akuntansi SKPD	Jumlah Dokumen Koordinasi dan Pelaksanaan Akuntansi SKPD				1 Dokumen	1,000,000	Kab. Lampung Barat, Balik Bukit, Way Mengaku	Dana Transfer Umum-Dana Alokasi Umum	Memperkuat Stabilitas Polhukhankam Dan Transformasi Pelayanan Publik	3. Memantapkan kualitas Infrastruktur Publik yang berwawasan Lingkungan serta mitigasi bencana	Aparatur	1 Dokumen	1,100,000	Dinas Perhubungan
2.15.01.2.02.05	Koordinasi dan Penyusunan Laporan Keuangan Akhir Tahun SKPD	Jumlah Laporan Keuangan Akhir Tahun SKPD dan Laporan Hasil Koordinasi Penyusunan Laporan Keuangan Akhir Tahun SKPD				1 Laporan	3,135,000	Kab. Lampung Barat, Balik Bukit, Way Mengaku	Dana Transfer Umum-Dana Alokasi Umum	Memperkuat Stabilitas Polhukhankam Dan Transformasi Pelayanan Publik	3. Memantapkan kualitas Infrastruktur Publik yang berwawasan Lingkungan serta mitigasi bencana	Aparatur	1 Laporan	3,448,500	Dinas Perhubungan
2.15.01.2.02.06	Pengelolaan dan Penyiapan Bahan Tanggapan Pemeriksaan	Jumlah Dokumen Bahan Tanggapan Pemeriksaan dan Tindak Lanjut Pemeriksaan				2 Dokumen	1,000,000	Kab. Lampung Barat, Balik Bukit, Way Mengaku	Dana Transfer Umum-Dana Alokasi Umum	Memperkuat Stabilitas Polhukhankam Dan Transformasi Pelayanan Publik	3. Memantapkan kualitas Infrastruktur Publik yang berwawasan Lingkungan serta mitigasi bencana	Aparatur	2 Dokumen	1,100,000	Dinas Perhubungan
2.15.01.2.02.07	Koordinasi dan Penyusunan Laporan Keuangan Bulanan/ Triwulanan/ Semesteran SKPD	Jumlah Laporan Keuangan Bulanan/ Triwulanan/ Semesteran SKPD dan Laporan Koordinasi Penyusunan Laporan Keuangan Bulanan/Triwulanan/Semesteran SKPD				18 Laporan	2,047,600	Kab. Lampung Barat, Balik Bukit, Way Mengaku	Dana Transfer Umum-Dana Alokasi Umum	Memperkuat Stabilitas Polhukhankam Dan Transformasi Pelayanan Publik	3. Memantapkan kualitas Infrastruktur Publik yang berwawasan Lingkungan serta mitigasi bencana	Aparatur	18 Laporan	1,350,360	Dinas Perhubungan
2.15.01.2.02.08	Penyusunan Pelaporan dan Analisis Prognosis Realisasi Anggaran	Jumlah Dokumen Pelaporan dan Analisis Prognosis Realisasi Anggaran				1 Dokumen	1,490,000	Kab. Lampung Barat, Balik Bukit, Way Mengaku	Dana Transfer Umum-Dana Alokasi Umum	Memperkuat Stabilitas Polhukhankam Dan Transformasi Pelayanan Publik	3. Memantapkan kualitas Infrastruktur Publik yang berwawasan Lingkungan serta mitigasi bencana	Aparatur	1 Dokumen	2,541,000	Dinas Perhubungan

**Penetapan Rencana Kerja Pemerintah Daerah (RKPD)
Kabupaten Lampung Barat
Tahun 2023**

Kode	Urusan/ Bidang Urusan/ Program/ Kegiatan/ Sub Kegiatan	Indikator Program/ Kegiatan/ Sub Kegiatan	Target Akhir Periode RPJMD	Realisasi Capaian RKPD Tahun 2021	Prakiraan Capaian Target RKPD Tahun 2022	Capaian Kinerja dan Kerangka Pendanaan						Kelompok Sasaran	Prakiraan Maju Rencana Tahun 2024		Perangkat Daerah Penanggung Jawab
						Target 2023	Pagu Indikatif	Lokasi	Sumber Dana	Prioritas			Target	Pagu Indikatif	
										Nasional	Daerah				
2 15 01 2.04	Administrasi Pendapatan Daerah Kewenangan Perangkat Daerah	Jumlah dokumen Administrasi Pendapatan Daerah Kewenangan Perangkat Daerah	4 Dokumen		0 Dokumen	1 Dokumen	2,500,000						1 Dokumen	2,750,000	
2 15 01 2.04 07	Pelaporan Pengelolaan Retribusi Daerah	Jumlah Laporan Pengelolaan Retribusi Daerah				1 Dokumen	2,500,000	Kab. Lampung Barat, Balik Bukit, Way Mengaku	Dana Transfer Umum- Dana Alokasi Umum	Memperkuat Stabilitas Polhukhankam Dan Transformasi Pelayanan Publik	3. Memantapkan kualitas Infrastruktur Publik yang berwawasan Lingkungan serta mitigasi bencana	Aparatur	1 Dokumen	2,750,000	Dinas Perhubungan
2 15 01 2.05	Administrasi Kepegawaian Perangkat Daerah	Jumlah Dokumen Monitoring, Evaluasi, dan Penilaian Kinerja Pegawai Jumlah Dokumen Pendataan dan Pengolahan Administrasi Kepegawaian Jumlah Paket Pakaian Dinas beserta Atribut Kelengkapan Jumlah Pegawai Berdasarkan Tugas dan Fungsi yang Mengikuti Pendidikan dan Pelatihan	1 Dokumen 4 Dokumen 50 Paket 20 Pegawai		0 Dokumen 0 Dokumen 0 Paket 0 Pegawai	1 Dokumen 1 Dokumen 25 Paket 5 Pegawai	159,563,000						1 Dokumen 1 Dokumen 25 Paket 5 Pegawai	112,383,700	
2 15 01 2.05 02	Pengadaan Pakaian Dinas beserta Atribut Kelengkapannya	Jumlah Paket Pakaian Dinas beserta Atribut Kelengkapan				1 Paket	56,850,000	Kab. Lampung Barat, Balik Bukit, Way Mengaku	Dana Transfer Umum- Dana Alokasi Umum	Memperkuat Stabilitas Polhukhankam Dan Transformasi Pelayanan Publik	3. Memantapkan kualitas Infrastruktur Publik yang berwawasan Lingkungan serta mitigasi bencana	Aparatur	1 Paket	0	Dinas Perhubungan
2 15 01 2.05 05	Monitoring, Evaluasi, dan Penilaian Kinerja Pegawai	Jumlah Dokumen Monitoring, Evaluasi, dan Penilaian Kinerja Pegawai				1 Dokumen	6,459,000	Kab. Lampung Barat, Balik Bukit, Way Mengaku	Dana Transfer Umum- Dana Alokasi Umum	Memperkuat Stabilitas Polhukhankam Dan Transformasi Pelayanan Publik	3. Memantapkan kualitas Infrastruktur Publik yang berwawasan Lingkungan serta mitigasi bencana	Aparatur	1 Dokumen	5,949,900	Dinas Perhubungan
2 15 01 2.05 09	Pendidikan dan Pelatihan Pegawai Berdasarkan Tugas dan Fungsi	Jumlah Pegawai Berdasarkan Tugas dan Fungsi yang Mengikuti Pendidikan dan Pelatihan				5 Orang	96,254,000	Kab. Lampung Barat, Balik Bukit, Way Mengaku	Dana Transfer Umum- Dana Alokasi Umum	Memperkuat Stabilitas Polhukhankam Dan Transformasi Pelayanan Publik	3. Memantapkan kualitas Infrastruktur Publik yang berwawasan Lingkungan serta mitigasi bencana	Aparatur	5 Orang	106,433,800	Dinas Perhubungan

**Penetapan Rencana Kerja Pemerintah Daerah (RKPD)
Kabupaten Lampung Barat
Tahun 2023**

Kode	Urusan/ Bidang Urusan/ Program/ Kegiatan/ Sub Kegiatan	Indikator Program/ Kegiatan/ Sub Kegiatan	Target Akhir Periode RPJMD	Realisasi Capaian RKPD Tahun 2021	Prakiraan Capaian Target RKPD Tahun 2022	Capaian Kinerja dan Kerangka Pendanaan						Kelompok Sasaran	Prakiraan Maju Rencana Tahun 2024		Perangkat Daerah Penanggung Jawab
						Target 2023	Pagu Indikatif	Lokasi	Sumber Dana	Prioritas			Target	Pagu Indikatif	
										Nasional	Daerah				
2 15 01 2.06	Administrasi Umum Perangkat Daerah	Jumlah Dokumen Bahan Bacaan dan Peraturan Perundang- Undangan yang Disediakan Jumlah Laporan Fasilitasi Kunjungan Tamu Jumlah Laporan Penyelenggaraan Rapat Koordinasi dan Konsultasi SKPD Jumlah Paket Barang Cetakan dan Penggandaan yang Disediakan Jumlah Paket Komponen Instalasi Listrik/Penerangan Bangunan Kantor yang Disediakan Jumlah Paket Peralatan dan Perlengkapan Kantor yang Disediakan Jumlah Paket Peralatan Rumah Tangga yang Disediakan	8 Dokumen 48 Dokumen 48 Laporan 4 Paket 4 Paket 4 Paket 4 Paket		0 Dokumen 0 Dokumen 0 Laporan 0 Paket 0 Paket 0 Paket 0 Paket	2 Dokumen 12 Dokumen 12 Laporan 1 Paket 1 Paket 1 Paket 1 Paket	232,189,700						2 Dokumen 12 Dokumen 12 Laporan 1 Paket 1 Paket 1 Paket 1 Paket	348,103,150	
2 15 01 2.06 01	Penyediaan Komponen Instalasi Listrik/Penerangan Bangunan Kantor	Jumlah Paket Komponen Instalasi Listrik/Penerangan Bangunan Kantor yang Disediakan				1 Paket	8,256,000	Kab. Lampung Barat, Balik Bukit, Way Mengaku	Dana Transfer Umum- Dana Alokasi Umum	Memperkuat Stabilitas Polhukhankam Dan Transformasi Pelayanan Publik	3. Memantapkan kualitas Infrastruktur Publik yang berwawasan Lingkungan serta mitigasi bencana	Aparatur	1 Paket	9,084,900	Dinas Perhubungan
2 15 01 2.06 02	Penyediaan Peralatan dan Perlengkapan Kantor	Jumlah Paket Peralatan dan Perlengkapan Kantor yang Disediakan				1 Paket	42,000,000	Kab. Lampung Barat, Balik Bukit, Way Mengaku	Dana Transfer Umum- Dana Alokasi Umum	Memperkuat Stabilitas Polhukhankam Dan Transformasi Pelayanan Publik	3. Memantapkan kualitas Infrastruktur Publik yang berwawasan Lingkungan serta mitigasi bencana	Aparatur	1 Paket	46,200,000	Dinas Perhubungan
2 15 01 2.06 05	Penyediaan Barang Cetakan dan Penggandaan	Jumlah Paket Barang Cetakan dan Penggandaan yang Disediakan				1 Paket	51,488,700	Kab. Lampung Barat, Balik Bukit, Way Mengaku	Dana Transfer Umum- Dana Alokasi Umum	Memperkuat Stabilitas Polhukhankam Dan Transformasi Pelayanan Publik	3. Memantapkan kualitas Infrastruktur Publik yang berwawasan Lingkungan serta mitigasi bencana	Aparatur	1 Paket	51,987,650	Dinas Perhubungan
2 15 01 2.06 06	Penyediaan Bahan Bacaan dan Peraturan Perundang-undangan	Jumlah Dokumen Bahan Bacaan dan Peraturan Perundang- Undangan yang Disediakan				4 Dokumen	420,000	Kab. Lampung Barat, Balik Bukit, Way Mengaku	Dana Transfer Umum- Dana Alokasi Umum	Memperkuat Stabilitas Polhukhankam Dan Transformasi Pelayanan Publik	3. Memantapkan kualitas Infrastruktur Publik yang berwawasan Lingkungan serta mitigasi bencana	Aparatur	4 Dokumen	27,610,000	Dinas Perhubungan

**Penetapan Rencana Kerja Pemerintah Daerah (RKPD)
Kabupaten Lampung Barat
Tahun 2023**

Kode	Urusan/ Bidang Urusan/ Program/ Kegiatan/ Sub Kegiatan	Indikator Program/ Kegiatan/ Sub Kegiatan	Target Akhir Periode RPJMD	Realisasi Capaian RKPD Tahun 2021	Prakiraan Capaian Target RKPD Tahun 2022	Capaian Kinerja dan Kerangka Pendanaan						Kelompok Sasaran	Prakiraan Maju Rencana Tahun 2024		Perangkat Daerah Penanggung Jawab
						Target 2023	Pagu Indikatif	Lokasi	Sumber Dana	Prioritas			Target	Pagu Indikatif	
										Nasional	Daerah				
2.15.01.2.06.08	Fasilitasi Kunjungan Tamu	Jumlah Laporan Fasilitasi Kunjungan Tamu				12 Laporan	4,746,000	Kab. Lampung Barat, Balik Bukit, Way Mengaku	Dana Transfer Umum-Dana Alokasi Umum	Memperkuat Stabilitas Polhukhankam Dan Transformasi Pelayanan Publik	3. Memantapkan kualitas Infrastruktur Publik yang berwawasan Lingkungan serta mitigasi bencana	Aparatur	12 Laporan	5,220,600	Dinas Perhubungan
2.15.01.2.06.09	Penyelenggaraan Rapat Koordinasi dan Konsultasi SKPD	Jumlah Laporan Penyelenggaraan Rapat Koordinasi dan Konsultasi SKPD				12 Laporan	125,279,000	Kab. Lampung Barat, Balik Bukit, Way Mengaku	Dana Transfer Umum-Dana Alokasi Umum	Memperkuat Stabilitas Polhukhankam Dan Transformasi Pelayanan Publik	3. Memantapkan kualitas Infrastruktur Publik yang berwawasan Lingkungan serta mitigasi bencana	Aparatur	12 Laporan	208,000,000	Dinas Perhubungan
2.15.01.2.07	Pengadaan Barang Milik Daerah Penunjang Urusan Pemerintah Daerah	Jumlah Barang Milik Daerah Penunjang Urusan Pemerintah Daerah yang diadakan	5 Unit		0 Unit	2 Unit	23,450,000						2 Unit	8,500,000	
2.15.01.2.07.05	Pengadaan Mebel	Jumlah Paket Mebel yang Disediakan				22 Unit	23,450,000	Kab. Lampung Barat, Balik Bukit, Way Mengaku	Dana Transfer Umum-Dana Alokasi Umum	Memperkuat Stabilitas Polhukhankam Dan Transformasi Pelayanan Publik	3. Memantapkan kualitas Infrastruktur Publik yang berwawasan Lingkungan serta mitigasi bencana	Aparatur	22 Unit	8,500,000	Dinas Perhubungan
2.15.01.2.08	Penyediaan Jasa Penunjang Urusan Pemerintahan Daerah	Jumlah Laporan Penyediaan Jasa Komunikasi, Sumber Daya Air dan Listrik yang Disediakan Jumlah Laporan Penyediaan Jasa Pelayanan Umum Kantor yang Disediakan Jumlah Laporan Penyediaan Jasa Surat Menyurat	48 Laporan 16 Laporan 8 Laporan		0 Laporan 0 Laporan 0 Laporan	12 Laporan 4 Laporan 2 Laporan	388,431,100						12 Laporan 4 Laporan 2 Laporan	413,524,210	
2.15.01.2.08.01	Penyediaan Jasa Surat Menyurat	Jumlah Laporan Penyediaan Jasa Surat Menyurat				2 Laporan	39,350,000	Kab. Lampung Barat, Balik Bukit, Way Mengaku	Dana Transfer Umum-Dana Alokasi Umum	Memperkuat Stabilitas Polhukhankam Dan Transformasi Pelayanan Publik	3. Memantapkan kualitas Infrastruktur Publik yang berwawasan Lingkungan serta mitigasi bencana	Aparatur	2 Laporan	43,285,000	Dinas Perhubungan
2.15.01.2.08.02	Penyediaan Jasa Komunikasi, Sumber Daya Air dan Listrik	Jumlah Laporan Penyediaan Jasa Komunikasi, Sumber Daya Air dan Listrik yang Disediakan				12 Laporan	117,810,000	Kab. Lampung Barat, Balik Bukit, Way Mengaku	Dana Transfer Umum-Dana Alokasi Umum	Memperkuat Stabilitas Polhukhankam Dan Transformasi Pelayanan Publik	3. Memantapkan kualitas Infrastruktur Publik yang berwawasan Lingkungan serta mitigasi bencana	Aparatur	12 Laporan	129,591,000	Dinas Perhubungan

**Penetapan Rencana Kerja Pemerintah Daerah (RKPD)
Kabupaten Lampung Barat
Tahun 2023**

Kode	Urusan/ Bidang Urusan/ Program/ Kegiatan/ Sub Kegiatan	Indikator Program/ Kegiatan/ Sub Kegiatan	Target Akhir Periode RPJMD	Realisasi Capaian RKPD Tahun 2021	Prakiraan Capaian Target RKPD Tahun 2022	Capaian Kinerja dan Kerangka Pendanaan						Kelompok Sasaran	Prakiraan Maju Rencana Tahun 2024		Perangkat Daerah Penanggung Jawab
						Target 2023	Pagu Indikatif	Lokasi	Sumber Dana	Prioritas			Target	Pagu Indikatif	
										Nasional	Daerah				
2.15.01.2.08.04	Penyediaan Jasa Pelayanan Umum Kantor	Jumlah Laporan Penyediaan Jasa Pelayanan Umum Kantor yang Disediakan				4 Laporan	231,271,100	Kab. Lampung Barat, Balik Bukit, Way Mengaku	Dana Transfer Umum-Dana Alokasi Umum	Memperkuat Stabilitas Polhukhankam Dan Transformasi Pelayanan Publik	3. Memantapkan kualitas Infrastruktur Publik yang berwawasan Lingkungan serta mitigasi bencana	Aparatur	4 Laporan	240,648,210	Dinas Perhubungan
2.15.01.2.09	Pemeliharaan Barang Milik Daerah Penunjang Urusan Pemerintahan Daerah	Jumlah Barang Milik Daerah Penunjang Urusan Pemerintahan Daerah yang dipelihara	76 Unit		0 Unit	16 Unit	218,806,192						16 Unit	277,164,311	
2.15.01.2.09.02	Penyediaan Jasa Pemeliharaan, Biaya Pemeliharaan, Pajak dan Perizinan Kendaraan Dinas Operasional atau Lapangan	Jumlah Kendaraan Dinas Operasional atau Lapangan yang Dipelihara dan dibayarkan Pajak dan Perizinannya				7 Unit	128,205,000	Kab. Lampung Barat, Balik Bukit, Way Mengaku	Dana Transfer Umum-Dana Alokasi Umum	Memperkuat Stabilitas Polhukhankam Dan Transformasi Pelayanan Publik	3. Memantapkan kualitas Infrastruktur Publik yang berwawasan Lingkungan serta mitigasi bencana	Aparatur	7 Unit	107,503,000	Dinas Perhubungan
2.15.01.2.09.06	Pemeliharaan Peralatan dan Mesin Lainnya	Jumlah Peralatan dan Mesin Lainnya yang Dipelihara				8 Unit	14,900,000	Kab. Lampung Barat, Balik Bukit, Way Mengaku	Dana Transfer Umum-Dana Alokasi Umum	Memperkuat Stabilitas Polhukhankam Dan Transformasi Pelayanan Publik	3. Memantapkan kualitas Infrastruktur Publik yang berwawasan Lingkungan serta mitigasi bencana	Aparatur	8 Unit	16,390,000	Dinas Perhubungan
2.15.01.2.09.11	Pemeliharaan/Rehabilitasi Sarana dan Prasarana Pendukung Gedung Kantor atau Bangunan Lainnya	Jumlah Sarana dan Prasarana Pendukung Gedung Kantor atau Bangunan Lainnya yang Dipelihara/Direhabilitasi				1 Unit	75,701,192	Kab. Lampung Barat, Balik Bukit, Way Mengaku	Dana Transfer Umum-Dana Alokasi Umum	Memperkuat Stabilitas Polhukhankam Dan Transformasi Pelayanan Publik	3. Memantapkan kualitas Infrastruktur Publik yang berwawasan Lingkungan serta mitigasi bencana	Aparatur	1 Unit	153,271,311	Dinas Perhubungan
2.15.02	PROGRAM PENYELENGGARAAN LALU LINTAS DAN ANGKUTAN JALAN (LLAJ)	Persentase Kebijakan Tentang Lalu Lintas Yang Ditetapkan Persentase Peningkatan Kendaraan Layak Operasi Persentase Sarana dan Prasarana Lalu Lintas Sesuai Standar	3 % 15 % 100 %		0 % 0 % 0 %	3 % 11 % 95 %	729,319,930						3 % 11 % 95 %	1,253,089,704	

**Penetapan Rencana Kerja Pemerintah Daerah (RKPD)
Kabupaten Lampung Barat
Tahun 2023**

Kode	Urusan/ Bidang Urusan/ Program/ Kegiatan/ Sub Kegiatan	Indikator Program/ Kegiatan/ Sub Kegiatan	Target Akhir Periode RPJMD	Realisasi Capaian RKPD Tahun 2021	Prakiraan Capaian Target RKPD Tahun 2022	Capaian Kinerja dan Kerangka Pendanaan						Kelompok Sasaran	Prakiraan Maju Rencana Tahun 2024		Perangkat Daerah Penanggung Jawab
						Target 2023	Pagu Indikatif	Lokasi	Sumber Dana	Prioritas			Target	Pagu Indikatif	
										Nasional	Daerah				
2 15 02 2.02	Penyediaan Perlengkapan Jalan di Jalan Kabupaten/Kota	Jumlah Perlengkapan Jalan di Jalan Kabupaten/Kota yang Tersedia Jumlah Perlengkapan Jalan yang Terehabilitasi dan Terpelihara Jumlah Prasarana Jalan di Jalan Kabupaten/Kota yang Terbangun Jumlah Prasarana Jalan yang Terehabilitasi dan Terpelihara	28 Unit 28 Unit 9 Unit 9 Unit		0 Unit 0 Unit 0 Unit 0 Unit	7 Unit 7 Unit 0 Unit 0 Unit	198,841,300						7 Unit 7 Unit 0 Unit 0 Unit	409,653,304	
2 15 02 2.02 02	Penyediaan Perlengkapan Jalan di Jalan Kabupaten/Kota	Jumlah Perlengkapan Jalan di Jalan Kabupaten/Kota yang Tersedia				45 Unit	185,355,300	Kab. Lampung Barat, Balik Bukit, Way Mengaku	Dana Transfer Umum- Dana Alokasi Umum	Memperkuat Infrastruktur Untuk Mendukung Pengembangan Ekonomi Dan Pelayanan Dasar	3. Memantapkan kualitas Infrastruktur Publik yang berwawasan Lingkungan serta mitigasi bencana	Publik	45 Unit	370,153,304	Dinas Perhubungan
2 15 02 2.02 04	Rehabilitasi dan Pemeliharaan Perlengkapan Jalan	Jumlah Perlengkapan Jalan yang Terehabilitasi dan Terpelihara				7 Unit	13,486,000	Kab. Lampung Barat, Balik Bukit, Way Mengaku	Dana Transfer Umum- Dana Alokasi Umum	Memperkuat Infrastruktur Untuk Mendukung Pengembangan Ekonomi Dan Pelayanan Dasar	3. Memantapkan kualitas Infrastruktur Publik yang berwawasan Lingkungan serta mitigasi bencana	Publik	7 Unit	39,500,000	Dinas Perhubungan
2 15 02 2.03	Pengelolaan Terminal Penumpang Tipe C	Jumlah Sarana dan Prasarana Terminal yang Dilakukan Pengembangan Jumlah SDM Pengelola Terminal Tipe C yang Ditingkatkan Kapasitasnya Jumlah Terminal (Fasilitas Utama dan Pendukung) yang Direhabilitasi dan Dipelihara	3 Unit 2 Orang 8 Unit		0 Unit 0 Orang 0 Unit	0 Unit 0 Orang 2 Unit	12,682,250						0 Unit 0 Orang 2 Unit	25,000,000	
2 15 02 2.03 04	Rehabilitasi dan Pemeliharaan Terminal (Fasilitas Utama dan Pendukung)	Jumlah Terminal (Fasilitas Utama dan Pendukung) yang Direhabilitasi dan Dipelihara				2 Unit	12,682,250	Kab. Lampung Barat, Balik Bukit, Way Mengaku	Dana Transfer Umum- Dana Alokasi Umum	Memperkuat Infrastruktur Untuk Mendukung Pengembangan Ekonomi Dan Pelayanan Dasar	3. Memantapkan kualitas Infrastruktur Publik yang berwawasan Lingkungan serta mitigasi bencana	Publik	2 Unit	25,000,000	Dinas Perhubungan

**Penetapan Rencana Kerja Pemerintah Daerah (RKPD)
Kabupaten Lampung Barat
Tahun 2023**

Kode	Urusan/ Bidang Urusan/ Program/ Kegiatan/ Sub Kegiatan	Indikator Program/ Kegiatan/ Sub Kegiatan	Target Akhir Periode RPJMD	Realisasi Capaian RKPD Tahun 2021	Prakiraan Capaian Target RKPD Tahun 2022	Capaian Kinerja dan Kerangka Pendanaan						Kelompok Sasaran	Prakiraan Maju Rencana Tahun 2024		Perangkat Daerah Penanggung Jawab
						Target 2023	Pagu Indikatif	Lokasi	Sumber Dana	Prioritas			Target	Pagu Indikatif	
										Nasional	Daerah				
2 15 02 2.04	Penerbitan Izin Penyelenggaraan dan Pembangunan Fasilitas Parkir	Jumlah Dokumen Pemenuhan Persyaratan Perolehan Izin Penyelenggaraan dan Terbangunnya Fasilitas Parkir Kewenangan Kabupaten/Kota dalam Sistem Pelayanan Perizinan Berusaha Terintegrasi Secara Elektronik Jumlah Laporan Koordinasi dan Sinkronisasi Pengawasan Pelaksanaan Izin Penyelenggaraan dan Terbangunnya Fasilitas Parkir Kewenangan Kabupaten/Kota	2 Dokumen 4 Laporan		0 Dokumen 0 Laporan	0 Dokumen 1 Laporan	153,124,000					0 Dokumen 1 Laporan	168,436,400		
2 15 02 2.04 02	Koordinasi dan Sinkronisasi Pengawasan Pelaksanaan Izin Penyelenggaraan dan Pembangunan Fasilitas Parkir Kewenangan Kabupaten/Kota	Jumlah Laporan Koordinasi dan Sinkronisasi Pengawasan Pelaksanaan Izin Penyelenggaraan dan Terbangunnya Fasilitas Parkir Kewenangan Kabupaten/Kota				1 Laporan	153,124,000	Kab. Lampung Barat, Balik Bukit, Way Mengaku	Dana Transfer Umum- Dana Alokasi Umum	Memperkuat Infrastruktur Untuk Mendukung Pengembangan Ekonomi Dan Pelayanan Dasar	3. Memantapkan kualitas Infrastruktur Publik yang berwawasan Lingkungan serta mitigasi bencana	Publik	1 Laporan	168,436,400	Dinas Perhubungan

**Penetapan Rencana Kerja Pemerintah Daerah (RKPD)
Kabupaten Lampung Barat
Tahun 2023**

Kode	Urusan/ Bidang Urusan/ Program/ Kegiatan/ Sub Kegiatan	Indikator Program/ Kegiatan/ Sub Kegiatan	Target Akhir Periode RPJMD	Realisasi Capaian RKPD Tahun 2021	Prakiraan Capaian Target RKPD Tahun 2022	Capaian Kinerja dan Kerangka Pendanaan						Kelompok Sasaran	Prakiraan Maju Rencana Tahun 2024		Perangkat Daerah Penanggung Jawab
						Target 2023	Pagu Indikatif	Lokasi	Sumber Dana	Prioritas			Target	Pagu Indikatif	
										Nasional	Daerah				
2.15.02.2.05	Pengujian Berkala Kendaraan Bermotor	Jumlah Kendaraan Wajib Uji Berkala Kendaraan Bermotor yang Terdaftar Jumlah Laporan Identifikasi dan Analisis Potensi Jumlah Kendaraan Bermotor Wajib Uji Jumlah Laporan Identifikasi dan Analisis Potensi Jumlah Kendaraan Bermotor yang Wajib Uji Jumlah Laporan Koordinasi Penyelenggaraan Pengujian Berkala Kendaraan Bermotor Jumlah Laporan Penetapan Tarif Retribusi Pengujian Berkala Kendaraan Bermotor Jumlah Laporan Sosialisasi Standar Operasional Prosedur Pengujian Berkala Kendaraan Bermotor Jumlah Sarana dan Prasarana Pengujian Berkala Kendaraan Bermotor yang Terpelihara Jumlah Sarana dan Prasarana Pengujian Berkala Kendaraan Bermotor yang Tersedia Jumlah Sumber Daya Manusia Pengujian Berkala Kendaraan Bermotor yang Ditingkatkan Kapasitasnya	3600 Unit 6 Laporan 8 Laporan 3 Laporan 6 Laporan 6 Laporan 28 Unit 4 Unit 3 Orang		0 Unit 0 Laporan 0 Laporan 0 Laporan 0 Laporan 0 Laporan 0 Unit 0 Unit 0 Orang	0 Unit 0 Laporan 2 Laporan 0 Laporan 0 Laporan 0 Laporan 7 Unit 1 Unit 0 Orang		243,306,500					0 Unit 0 Laporan 2 Laporan 0 Laporan 0 Laporan 0 Laporan 7 Unit 1 Unit 0 Orang	480,000,000	
2.15.02.2.05.01	Penyediaan Sarana dan Prasarana Pengujian Berkala Kendaraan Bermotor	Jumlah Sarana dan Prasarana Pengujian Berkala Kendaraan Bermotor yang Tersedia				1 Unit	189,625,000	Kab. Lampung Barat, Balik Bukit, Way Mengaku	Dana Transfer Khusus- Dana Alokasi Khusus Non Fisik	Memperkuat Infrastruktur Untuk Mendukung Pengembangan Ekonomi Dan Pelayanan Dasar	3. Memantapkan kualitas Infrastruktur Publik yang berwawasan Lingkungan serta mitigasi bencana	Publik	1 Unit	350,000,000	Dinas Perhubungan

**Penetapan Rencana Kerja Pemerintah Daerah (RKPD)
Kabupaten Lampung Barat
Tahun 2023**

Kode	Urusan/ Bidang Urusan/ Program/ Kegiatan/ Sub Kegiatan	Indikator Program/ Kegiatan/ Sub Kegiatan	Target Akhir Periode RPJMD	Realisasi Capaian RKPD Tahun 2021	Prakiraan Capaian Target RKPD Tahun 2022	Capaian Kinerja dan Kerangka Pendanaan						Kelompok Sasaran	Prakiraan Maju Rencana Tahun 2024		Perangkat Daerah Penanggung Jawab
						Target 2023	Pagu Indikatif	Lokasi	Sumber Dana	Prioritas			Target	Pagu Indikatif	
										Nasional	Daerah				
2.15.02.2.05.06	Identifikasi dan Analisis Potensi Jumlah Kendaraan Bermotor Wajib Uji	Jumlah Laporan Identifikasi dan Analisis Potensi Jumlah Kendaraan Bermotor Wajib Uji				2 Laporan	25,850,000	Kab. Lampung Barat, Balik Bukit, Way Mengaku	Dana Transfer Umum-Dana Alokasi Umum	Memperkuat Infrastruktur Untuk Mendukung Pengembangan Ekonomi Dan Pelayanan Dasar	3. Memantapkan kualitas Infrastruktur Publik yang berwawasan Lingkungan serta mitigasi bencana	Publik	2 Laporan	85,000,000	Dinas Perhubungan
2.15.02.2.05.07	Pemeliharaan Sarana dan Prasarana Pengujian Berkala Kendaraan Bermotor	Jumlah Sarana dan Prasarana Pengujian Berkala Kendaraan Bermotor yang Terpelihara				5 Unit	27,831,500	Kab. Lampung Barat, Balik Bukit, Way Mengaku	Dana Transfer Umum-Dana Alokasi Umum	Memperkuat Infrastruktur Untuk Mendukung Pengembangan Ekonomi Dan Pelayanan Dasar	3. Memantapkan kualitas Infrastruktur Publik yang berwawasan Lingkungan serta mitigasi bencana	Publik	5 Unit	45,000,000	Dinas Perhubungan
2.15.02.2.06	Pelaksanaan Manajemen dan Rekayasa Lalu Lintas untuk Jaringan Jalan Kabupaten/Kota	Jumlah Dokumen Pelaksanaan Uji Coba dan Sosialisasi Pelaksanaan Manajemen dan Rekayasa Lalu Lintas untuk Jaringan Jalan Kabupaten/Kota Jumlah Laporan Forum Lalu Lintas dan Angkutan Jalan untuk Jaringan Jalan Kabupaten/Kota Jumlah Laporan Penataan Manajemen dan Rekayasa Lalu Lintas untuk Jaringan Jalan Kabupaten/Kota Jumlah Pengadaan, Pemasangan, Perbaikan dan Pemeliharaan Perlengkapan Jalan dalam rangka Manajemen dan Rekayasa Lalu Lintas	4 Dokumen 12 Laporan 4 Laporan 120 Unit	0 Dokumen 0 Laporan 0 Laporan 0 Unit	1 Dokumen 3 Laporan 1 Laporan 30 Unit		110,916,880						1 Dokumen 3 Laporan 1 Laporan 30 Unit	145,000,000	
2.15.02.2.06.01	Penataan Manajemen dan Rekayasa Lalu Lintas untuk Jaringan Jalan Kabupaten/Kota	Jumlah Laporan Penataan Manajemen dan Rekayasa Lalu Lintas untuk Jaringan Jalan Kabupaten/Kota				3 Laporan	77,620,000	Kab. Lampung Barat, Balik Bukit, Way Mengaku	Dana Transfer Umum-Dana Alokasi Umum	Memperkuat Infrastruktur Untuk Mendukung Pengembangan Ekonomi Dan Pelayanan Dasar	3. Memantapkan kualitas Infrastruktur Publik yang berwawasan Lingkungan serta mitigasi bencana	Publik	3 Laporan	80,000,000	Dinas Perhubungan
2.15.02.2.06.02	Pengadaan, Pemasangan, Perbaikan dan Pemeliharaan Perlengkapan Jalan dalam rangka Manajemen dan Rekayasa Lalu Lintas	Jumlah Pengadaan, Pemasangan, Perbaikan dan Pemeliharaan Perlengkapan Jalan dalam rangka Manajemen dan Rekayasa Lalu Lintas				30 Unit	8,572,480	Kab. Lampung Barat, Balik Bukit, Way Mengaku	Dana Transfer Umum-Dana Alokasi Umum	Memperkuat Infrastruktur Untuk Mendukung Pengembangan Ekonomi Dan Pelayanan Dasar	3. Memantapkan kualitas Infrastruktur Publik yang berwawasan Lingkungan serta mitigasi bencana	Publik	30 Unit	15,000,000	Dinas Perhubungan

**Penetapan Rencana Kerja Pemerintah Daerah (RKPD)
Kabupaten Lampung Barat
Tahun 2023**

Kode	Urusan/ Bidang Urusan/ Program/ Kegiatan/ Sub Kegiatan	Indikator Program/ Kegiatan/ Sub Kegiatan	Target Akhir Periode RPJMD	Realisasi Capaian RKPD Tahun 2021	Prakiraan Capaian Target RKPD Tahun 2022	Capaian Kinerja dan Kerangka Pendanaan						Kelompok Sasaran	Prakiraan Maju Rencana Tahun 2024		Perangkat Daerah Penanggung Jawab
						Target 2023	Pagu Indikatif	Lokasi	Sumber Dana	Prioritas			Target	Pagu Indikatif	
										Nasional	Daerah				
2 15 02 2.06 03	Uji Coba dan Sosialisasi Pelaksanaan Manajemen dan Rekayasa Lalu Lintas untuk Jaringan Jalan Kabupaten/Kota	Jumlah Dokumen Pelaksanaan Uji Coba dan Sosialisasi Pelaksanaan Manajemen dan Rekayasa Lalu Lintas untuk Jaringan Jalan Kabupaten/Kota				1 Dokumen	14,939,400	Kab. Lampung Barat, Balik Bukit, Way Mengaku	Dana Transfer Umum-Dana Alokasi Umum	Memperkuat Infrastruktur Untuk Mendukung Pengembangan Ekonomi Dan Pelayanan Dasar	3. Memantapkan kualitas Infrastruktur Publik yang berwawasan Lingkungan serta mitigasi bencana	Publik	1 Dokumen	20,000,000	Dinas Perhubungan
2 15 02 2.06 05	Forum Lalu Lintas dan Angkutan Jalan Kabupaten/Kota	Jumlah Laporan Forum Lalu Lintas dan Angkutan Jalan untuk Jaringan Jalan Kabupaten/Kota				2 Laporan	9,785,000	Kab. Lampung Barat, Balik Bukit, Way Mengaku	Dana Transfer Umum-Dana Alokasi Umum	Memperkuat Infrastruktur Untuk Mendukung Pengembangan Ekonomi Dan Pelayanan Dasar	3. Memantapkan kualitas Infrastruktur Publik yang berwawasan Lingkungan serta mitigasi bencana	Publik	2 Laporan	30,000,000	Dinas Perhubungan
2 15 02 2.16	Penetapan Tarif Kelas Ekonomi untuk Angkutan Orang yang Melayani Trayek serta Angkutan Perkotaan dan Perdesaan dalam 1 (Satu) Daerah Kabupaten/Kota	Jumlah Data dan Informasi Tarif Kelas Ekonomi Angkutan Orang dan Angkutan Perkotaan dan Perdesaan dalam 1 (Satu) Daerah Kabupaten/Kota	4 Dokumen		0 Dokumen	1 Dokumen	10,449,000						1 Dokumen	25,000,000	
2 15 02 2.16 02	Penyediaan Data dan Informasi Tarif Kelas Ekonomi Angkutan Orang dan Angkutan Perkotaan dan Perdesaan dalam 1 (Satu) Daerah Kabupaten/Kota	Jumlah Data dan Informasi Tarif Kelas Ekonomi Angkutan Orang dan Angkutan Perkotaan dan Perdesaan dalam 1 (Satu) Daerah Kabupaten/Kota				1 Dokumen	10,449,000	Kab. Lampung Barat, Balik Bukit, Way Mengaku	DAU Tambahan Dukungan Pendanaan Bagi Kelurahan		3. Memantapkan kualitas Infrastruktur Publik yang berwawasan Lingkungan serta mitigasi bencana	Publik	1 Dokumen	25,000,000	Dinas Perhubungan
2 15 03	PROGRAM PENGELOLAAN PELAYARAN	Persentase Sarana dan Prasarana Dermaga Sesuai Standar	20 %		0 %	5 %	13,113,000						5 %	25,000,000	
2 15 03 2.13	Pembangunan dan Pernerbitan Izin Pembangunan dan Pengoperasian Pelabuhan Sungai dan Danau	Jumlah Dermaga Sungai dan Danau yang di Pelihara Jumlah Dermaga Sungai dan Danau Yang Di Pembangunan Jumlah Fasilitas Pelayanan Angkutan Pelabuhan Sungai dan Danau yang Tersedia	9 Unit 1 Unit 2 Unit		0 Unit 0 Unit 0 Unit	2 Unit 0 Unit 0 Unit	13,113,000						2 Unit 0 Unit 0 Unit	25,000,000	
2 15 03 2.13 07	Pemeliharaan Dermaga Sungai dan Danau	Jumlah Dermaga Sungai dan Danau yang di Pelihara				2 Unit	13,113,000	Kab. Lampung Barat, Balik Bukit, Way Mengaku	Dana Transfer Umum-Dana Alokasi Umum	Memperkuat Infrastruktur Untuk Mendukung Pengembangan Ekonomi Dan Pelayanan Dasar	3. Memantapkan kualitas Infrastruktur Publik yang berwawasan Lingkungan serta mitigasi bencana	Publik	2 Unit	25,000,000	Dinas Perhubungan
2	URUSAN PEMERINTAHAN WAJIB YANG TIDAK BERKAITAN DENGAN PELAYANAN DASAR														
2 16	URUSAN PEMERINTAHAN BIDANG KOMUNIKASI DAN INFORMATIKA							8,841,810,115						10,406,043,770	

**Penetapan Rencana Kerja Pemerintah Daerah (RKPD)
Kabupaten Lampung Barat
Tahun 2023**

Kode	Urusan/ Bidang Urusan/ Program/ Kegiatan/ Sub Kegiatan	Indikator Program/ Kegiatan/ Sub Kegiatan	Target Akhir Periode RPJMD	Realisasi Capaian RKPD Tahun 2021	Prakiraan Capaian Target RKPD Tahun 2022	Capaian Kinerja dan Kerangka Pendanaan						Kelompok Sasaran	Prakiraan Maju Rencana Tahun 2024		Perangkat Daerah Penanggung Jawab
						Target 2023	Pagu Indikatif	Lokasi	Sumber Dana	Prioritas			Target	Pagu Indikatif	
										Nasional	Daerah				
2 16 01	PROGRAM PENUNJANG URUSAN PEMERINTAHAN DAERAH KABUPATEN/KOTA	Nilai SAKIP Perangkat Daerah Dinas Kominfo	81,43 %		0 %	81,18 %	3,266,245,400						81,18 %	3,142,743,400	
2 16 01	2.01 Perencanaan, Penganggaran, dan Evaluasi Kinerja Perangkat Daerah	Jumlah dokumen Perencanaan dan Evaluasi Kinerja Perangkat Daerah yang disusun	25 Dokumen		0 Dokumen	25 Dokumen	60,433,700						25 Dokumen	60,433,700	
2 16 01	2.01 01 Penyusunan Dokumen Perencanaan Perangkat Daerah	Jumlah Dokumen Perencanaan Perangkat Daerah				8 Dokumen	8,179,200	Kab. Lampung Barat, Balik Bukit, Way Mengaku	Dana Transfer Umum- Dana Alokasi Umum	Memperkuat Stabilitas Polhukhankam Dan Transformasi Pelayanan Publik	5. Peningkatan kualitas aparatur yang profesional, Tata Kelola Pemerintahan yang baik dan Stabilitas Kamtibmas	Aparatur	8 Dokumen	8,179,200	Dinas Komunikasi dan Informatika
2 16 01	2.01 02 Koordinasi dan Penyusunan Dokumen RKA-SKPD	Jumlah Dokumen RKA- SKPD dan Laporan Hasil Koordinasi Penyusunan Dokumen RKA-SKPD				1 Dokumen	8,740,000	Kab. Lampung Barat, Balik Bukit, Way Mengaku	Dana Transfer Umum- Dana Alokasi Umum	Memperkuat Stabilitas Polhukhankam Dan Transformasi Pelayanan Publik	5. Peningkatan kualitas aparatur yang profesional, Tata Kelola Pemerintahan yang baik dan Stabilitas Kamtibmas	Aparatur	1 Dokumen	8,740,000	Dinas Komunikasi dan Informatika
2 16 01	2.01 03 Koordinasi dan Penyusunan Dokumen Perubahan RKA-SKPD	Jumlah Dokumen Perubahan RKA-SKPD dan Laporan Hasil Koordinasi Penyusunan Dokumen Perubahan RKA-SKPD				1 Dokumen	6,842,000	Kab. Lampung Barat, Balik Bukit, Way Mengaku	Dana Transfer Umum- Dana Alokasi Umum	Memperkuat Stabilitas Polhukhankam Dan Transformasi Pelayanan Publik	5. Peningkatan kualitas aparatur yang profesional, Tata Kelola Pemerintahan yang baik dan Stabilitas Kamtibmas	Aparatur	1 Dokumen	6,842,000	Dinas Komunikasi dan Informatika
2 16 01	2.01 04 Koordinasi dan Penyusunan DPA-SKPD	Jumlah Dokumen DPA- SKPD dan Laporan Hasil Koordinasi Penyusunan Dokumen DPA-SKPD				1 Dokumen	10,472,500	Kab. Lampung Barat, Balik Bukit, Way Mengaku	Dana Transfer Umum- Dana Alokasi Umum	Memperkuat Stabilitas Polhukhankam Dan Transformasi Pelayanan Publik	5. Peningkatan kualitas aparatur yang profesional, Tata Kelola Pemerintahan yang baik dan Stabilitas Kamtibmas	Aparatur	1 Dokumen	10,472,500	Dinas Komunikasi dan Informatika
2 16 01	2.01 05 Koordinasi dan Penyusunan Perubahan DPA- SKPD	Jumlah Dokumen Perubahan DPA-SKPD dan Laporan Hasil Koordinasi Penyusunan Dokumen Perubahan DPA-SKPD				1 Dokumen	6,796,000	Kab. Lampung Barat, Balik Bukit, Way Mengaku	Dana Transfer Umum- Dana Alokasi Umum	Memperkuat Stabilitas Polhukhankam Dan Transformasi Pelayanan Publik	5. Peningkatan kualitas aparatur yang profesional, Tata Kelola Pemerintahan yang baik dan Stabilitas Kamtibmas	Aparatur	1 Dokumen	6,796,000	Dinas Komunikasi dan Informatika

**Penetapan Rencana Kerja Pemerintah Daerah (RKPD)
Kabupaten Lampung Barat
Tahun 2023**

Kode	Urusan/ Bidang Urusan/ Program/ Kegiatan/ Sub Kegiatan	Indikator Program/ Kegiatan/ Sub Kegiatan	Target Akhir Periode RPJMD	Realisasi Capaian RKPD Tahun 2021	Prakiraan Capaian Target RKPD Tahun 2022	Capaian Kinerja dan Kerangka Pendanaan						Kelompok Sasaran	Prakiraan Maju Rencana Tahun 2024		Perangkat Daerah Penanggung Jawab
						Target 2023	Pagu Indikatif	Lokasi	Sumber Dana	Prioritas			Target	Pagu Indikatif	
										Nasional	Daerah				
2.16.01.2.01.06	Koordinasi dan Penyusunan Laporan Capaian Kinerja dan Ikhtisar Realisasi Kinerja SKPD	Jumlah Laporan Capaian Kinerja dan Ikhtisar Realisasi Kinerja SKPD dan Laporan Hasil Koordinasi Penyusunan Laporan Capaian Kinerja dan Ikhtisar Realisasi Kinerja SKPD				1 Laporan	1,000,000	Kab. Lampung Barat, Balik Bukit, Way Mengaku	Dana Transfer Umum-Dana Alokasi Umum	Memperkuat Stabilitas Polhukhankam Dan Transformasi Pelayanan Publik	5. Peningkatan kualitas aparatur yang profesional, Tata Kelola Pemerintahan yang baik dan Stabilitas Kamtibmas	Aparatur	1 Laporan	1,000,000	Dinas Komunikasi dan Informatika
2.16.01.2.01.07	Evaluasi Kinerja Perangkat Daerah	Jumlah Laporan Evaluasi Kinerja Perangkat Daerah				12 Laporan	18,404,000	Kab. Lampung Barat, Balik Bukit, Way Mengaku	Dana Transfer Umum-Dana Alokasi Umum	Memperkuat Stabilitas Polhukhankam Dan Transformasi Pelayanan Publik	5. Peningkatan kualitas aparatur yang profesional, Tata Kelola Pemerintahan yang baik dan Stabilitas Kamtibmas	Aparatur	12 Laporan	18,404,000	Dinas Komunikasi dan Informatika
2.16.01.2.02	Administrasi Keuangan Perangkat Daerah	Jumlah dokumen Administrasi Keuangan yang disusun 4 Dokumen	4 Dokumen		0 Dokumen	4 Dokumen	2,452,603,300						4 Dokumen	2,302,603,300	
2.16.01.2.02.01	Penyediaan Gaji dan Tunjangan ASN	Jumlah Orang yang Menerima Gaji dan Tunjangan ASN				29 orang/Bulan	2,447,053,300	Kab. Lampung Barat, Balik Bukit, Way Mengaku	Dana Transfer Umum-Dana Alokasi Umum	Memperkuat Stabilitas Polhukhankam Dan Transformasi Pelayanan Publik	5. Peningkatan kualitas aparatur yang profesional, Tata Kelola Pemerintahan yang baik dan Stabilitas Kamtibmas	Aparatur	29 orang/Bulan	2,297,053,300	Dinas Komunikasi dan Informatika
2.16.01.2.02.05	Koordinasi dan Penyusunan Laporan Keuangan Akhir Tahun SKPD	Jumlah Laporan Keuangan Akhir Tahun SKPD dan Laporan Hasil Koordinasi Penyusunan Laporan Keuangan Akhir Tahun SKPD				1 Laporan	2,500,000	Kab. Lampung Barat, Balik Bukit, Way Mengaku	Dana Transfer Umum-Dana Alokasi Umum	Memperkuat Stabilitas Polhukhankam Dan Transformasi Pelayanan Publik	5. Peningkatan kualitas aparatur yang profesional, Tata Kelola Pemerintahan yang baik dan Stabilitas Kamtibmas	Aparatur	1 Laporan	2,500,000	Dinas Komunikasi dan Informatika
2.16.01.2.02.07	Koordinasi dan Penyusunan Laporan Keuangan Bulanan/ Triwulanan/ Semesteran SKPD	Jumlah Laporan Keuangan Bulanan/ Triwulanan/ Semesteran SKPD dan Laporan Koordinasi Penyusunan Laporan Keuangan Bulanan/Triwulanan/Semesteran SKPD				1 Laporan	1,050,000	Kab. Lampung Barat, Balik Bukit, Way Mengaku	Dana Transfer Umum-Dana Alokasi Umum	Memperkuat Stabilitas Polhukhankam Dan Transformasi Pelayanan Publik	5. Peningkatan kualitas aparatur yang profesional, Tata Kelola Pemerintahan yang baik dan Stabilitas Kamtibmas	Aparatur	1 Laporan	1,050,000	Dinas Komunikasi dan Informatika
2.16.01.2.02.08	Penyusunan Pelaporan dan Analisis Prognosis Realisasi Anggaran	Jumlah Dokumen Pelaporan dan Analisis Prognosis Realisasi Anggaran				1 Dokumen	2,000,000	Kab. Lampung Barat, Balik Bukit, Way Mengaku	Dana Transfer Umum-Dana Alokasi Umum	Memperkuat Stabilitas Polhukhankam Dan Transformasi Pelayanan Publik	5. Peningkatan kualitas aparatur yang profesional, Tata Kelola Pemerintahan yang baik dan Stabilitas Kamtibmas	Aparatur	1 Dokumen	2,000,000	Dinas Komunikasi dan Informatika
2.16.01.2.03	Administrasi Barang Milik Daerah pada Perangkat Daerah						4,242,000							5,600,000	

**Penetapan Rencana Kerja Pemerintah Daerah (RKPD)
Kabupaten Lampung Barat
Tahun 2023**

Kode	Urusan/ Bidang Urusan/ Program/ Kegiatan/ Sub Kegiatan	Indikator Program/ Kegiatan/ Sub Kegiatan	Target Akhir Periode RPJMD	Realisasi Capaian RKPD Tahun 2021	Prakiraan Capaian Target RKPD Tahun 2022	Capaian Kinerja dan Kerangka Pendanaan						Kelompok Sasaran	Prakiraan Maju Rencana Tahun 2024		Perangkat Daerah Penanggung Jawab
						Target 2023	Pagu Indikatif	Lokasi	Sumber Dana	Prioritas			Target	Pagu Indikatif	
										Nasional	Daerah				
2.16.01.2.03.01	Penyusunan Perencanaan Kebutuhan Barang Milik Daerah SKPD	Jumlah Rencana Kebutuhan Barang Milik Daerah SKPD				1 Dokumen	4,242,000		Dana Transfer Umum-Dana Alokasi Umum		5. Peningkatan kualitas aparatur yang profesional, Tata Kelola Pemerintahan yang baik dan Stabilitas Kamtibmas		1 Dokumen	5,600,000	Dinas Komunikasi dan Informatika
2.16.01.2.05	Administrasi Kepegawaian Perangkat Daerah	Jumlah pegawai yang mengikuti Pendidikan dan Pelatihan Berdasarkan Tugas dan Fungsi	4 orang		0 orang	4 orang	24,362,000						4 orang	24,302,000	
2.16.01.2.05.05	Monitoring, Evaluasi, dan Penilaian Kinerja Pegawai	Jumlah Dokumen Monitoring, Evaluasi, dan Penilaian Kinerja Pegawai				1 Dokumen	4,362,000	Kab. Lampung Barat, Balik Bukit, Way Mengaku	Dana Transfer Umum-Dana Alokasi Umum		5. Peningkatan kualitas aparatur yang profesional, Tata Kelola Pemerintahan yang baik dan Stabilitas Kamtibmas	Aparatur	1 Dokumen	4,302,000	Dinas Komunikasi dan Informatika
2.16.01.2.05.09	Pendidikan dan Pelatihan Pegawai Berdasarkan Tugas dan Fungsi	Jumlah Pegawai Berdasarkan Tugas dan Fungsi yang Mengikuti Pendidikan dan Pelatihan				3 Orang	20,000,000	Kab. Lampung Barat, Balik Bukit, Way Mengaku	Dana Transfer Umum-Dana Alokasi Umum		5. Peningkatan kualitas aparatur yang profesional, Tata Kelola Pemerintahan yang baik dan Stabilitas Kamtibmas	Aparatur	3 Orang	20,000,000	Dinas Komunikasi dan Informatika
2.16.01.2.06	Administrasi Umum Perangkat Daerah	Jumlah pengadministrasian umum yang dilaksanakan	6 Sub Organisasi		0 Sub Organisasi	6 Sub Organisasi	282,807,900						6 Sub Organisasi	282,807,900	
2.16.01.2.06.01	Penyediaan Komponen Instalasi Listrik/Penerangan Bangunan Kantor	Jumlah Paket Komponen Instalasi Listrik/Penerangan Bangunan Kantor yang Disediakan				3 Paket	10,286,100	Kab. Lampung Barat, Balik Bukit, Way Mengaku	Dana Transfer Umum-Dana Alokasi Umum	Memperkuat Stabilitas Polhukhankam Dan Transformasi Pelayanan Publik	5. Peningkatan kualitas aparatur yang profesional, Tata Kelola Pemerintahan yang baik dan Stabilitas Kamtibmas	Aparatur	3 Paket	10,286,100	Dinas Komunikasi dan Informatika
2.16.01.2.06.02	Penyediaan Peralatan dan Perlengkapan Kantor	Jumlah Paket Peralatan dan Perlengkapan Kantor yang Disediakan				3 Paket	13,900,000	Kab. Lampung Barat, Balik Bukit, Way Mengaku	Dana Transfer Umum-Dana Alokasi Umum	Memperkuat Stabilitas Polhukhankam Dan Transformasi Pelayanan Publik	5. Peningkatan kualitas aparatur yang profesional, Tata Kelola Pemerintahan yang baik dan Stabilitas Kamtibmas	Aparatur	3 Paket	13,900,000	Dinas Komunikasi dan Informatika
2.16.01.2.06.05	Penyediaan Barang Cetak dan Penggandaan	Jumlah Paket Barang Cetak dan Penggandaan yang Disediakan				1 Paket	31,509,000	Kab. Lampung Barat, Balik Bukit, Way Mengaku	Dana Transfer Umum-Dana Alokasi Umum	Memperkuat Stabilitas Polhukhankam Dan Transformasi Pelayanan Publik	5. Peningkatan kualitas aparatur yang profesional, Tata Kelola Pemerintahan yang baik dan Stabilitas Kamtibmas	Aparatur	1 Paket	31,509,000	Dinas Komunikasi dan Informatika

**Penetapan Rencana Kerja Pemerintah Daerah (RKPD)
Kabupaten Lampung Barat
Tahun 2023**

Kode	Urusan/ Bidang Urusan/ Program/ Kegiatan/ Sub Kegiatan	Indikator Program/ Kegiatan/ Sub Kegiatan	Target Akhir Periode RPJMD	Realisasi Capaian RKPD Tahun 2021	Prakiraan Capaian Target RKPD Tahun 2022	Capaian Kinerja dan Kerangka Pendanaan						Kelompok Sasaran	Prakiraan Maju Rencana Tahun 2024		Perangkat Daerah Penanggung Jawab
						Target 2023	Pagu Indikatif	Lokasi	Sumber Dana	Prioritas			Target	Pagu Indikatif	
										Nasional	Daerah				
2.16.01.2.06.06	Penyediaan Bahan Bacaan dan Peraturan Perundang-undangan	Jumlah Dokumen Bahan Bacaan dan Peraturan Perundang-Undangan yang Disediakan				3 Dokumen	3,060,000	Kab. Lampung Barat, Balik Bukit, Way Mengaku	Dana Transfer Umum-Dana Alokasi Umum	Memperkuat Stabilitas Polhukhankam Dan Transformasi Pelayanan Publik	5. Peningkatan kualitas aparatur yang profesional, Tata Kelola Pemerintahan yang baik dan Stabilitas Kamtibmas	Aparatur	3 Dokumen	3,060,000	Dinas Komunikasi dan Informatika
2.16.01.2.06.08	Fasilitas Kunjungan Tamu	Jumlah Laporan Fasilitas Kunjungan Tamu				12 Laporan	12,234,800	Kab. Lampung Barat, Balik Bukit, Way Mengaku	Dana Transfer Umum-Dana Alokasi Umum	Memperkuat Stabilitas Polhukhankam Dan Transformasi Pelayanan Publik	5. Peningkatan kualitas aparatur yang profesional, Tata Kelola Pemerintahan yang baik dan Stabilitas Kamtibmas	Aparatur	12 Laporan	12,234,800	Dinas Komunikasi dan Informatika
2.16.01.2.06.09	Penyelenggaraan Rapat Koordinasi dan Konsultasi SKPD	Jumlah Laporan Penyelenggaraan Rapat Koordinasi dan Konsultasi SKPD				12 Laporan	211,818,000		Dana Transfer Umum-Dana Alokasi Umum	Memperkuat Stabilitas Polhukhankam Dan Transformasi Pelayanan Publik	5. Peningkatan kualitas aparatur yang profesional, Tata Kelola Pemerintahan yang baik dan Stabilitas Kamtibmas	Aparatur	12 Laporan	211,818,000	Dinas Komunikasi dan Informatika
2.16.01.2.07	Pengadaan Barang Milik Daerah Penunjang Urusan Pemerintah Daerah	Jumlah Pengadaan barang Milik Daerah	4 Paket		0 Paket	4 Paket	68,889,000						4 Paket	68,889,000	
2.16.01.2.07.05	Pengadaan Mebel	Jumlah Paket Mebel yang Disediakan				36 Unit	68,889,000	Kab. Lampung Barat, Balik Bukit, Way Mengaku	Dana Transfer Umum-Dana Alokasi Umum	Memperkuat Stabilitas Polhukhankam Dan Transformasi Pelayanan Publik	5. Peningkatan kualitas aparatur yang profesional, Tata Kelola Pemerintahan yang baik dan Stabilitas Kamtibmas	Aparatur	36 Unit	68,889,000	Dinas Komunikasi dan Informatika
2.16.01.2.08	Penyediaan Jasa Penunjang Urusan Pemerintahan Daerah	Jumlah Penyediaan Jasa Penunjang Urusan Pemerintahan Daerah	4 laporan		0 laporan	4 laporan	121,372,500						4 laporan	146,572,500	
2.16.01.2.08.01	Penyediaan Jasa Surat Menyurat	Jumlah Laporan Penyediaan Jasa Surat Menyurat				2 Laporan	4,350,000	Kab. Lampung Barat, Balik Bukit, Way Mengaku	Dana Transfer Umum-Dana Alokasi Umum		5. Peningkatan kualitas aparatur yang profesional, Tata Kelola Pemerintahan yang baik dan Stabilitas Kamtibmas	Aparatur	2 Laporan	4,350,000	Dinas Komunikasi dan Informatika
2.16.01.2.08.02	Penyediaan Jasa Komunikasi, Sumber Daya Air dan Listrik	Jumlah Laporan Penyediaan Jasa Komunikasi, Sumber Daya Air dan Listrik yang Disediakan				3 Laporan	29,200,000	Kab. Lampung Barat, Balik Bukit, Way Mengaku	Dana Transfer Umum-Dana Alokasi Umum		5. Peningkatan kualitas aparatur yang profesional, Tata Kelola Pemerintahan yang baik dan Stabilitas Kamtibmas	Aparatur	3 Laporan	29,200,000	Dinas Komunikasi dan Informatika

**Penetapan Rencana Kerja Pemerintah Daerah (RKPD)
Kabupaten Lampung Barat
Tahun 2023**

Kode	Urusan/ Bidang Urusan/ Program/ Kegiatan/ Sub Kegiatan	Indikator Program/ Kegiatan/ Sub Kegiatan	Target Akhir Periode RPJMD	Realisasi Capaian RKPD Tahun 2021	Prakiraan Capaian Target RKPD Tahun 2022	Capaian Kinerja dan Kerangka Pendanaan						Kelompok Sasaran	Prakiraan Maju Rencana Tahun 2024		Perangkat Daerah Penanggung Jawab
						Target 2023	Pagu Indikatif	Lokasi	Sumber Dana	Prioritas			Target	Pagu Indikatif	
										Nasional	Daerah				
2.16.01.2.08.04	Penyediaan Jasa Pelayanan Umum Kantor	Jumlah Laporan Penyediaan Jasa Pelayanan Umum Kantor yang Disediakan				2 Laporan	87,822,500	Kab. Lampung Barat, Balik Bukit, Way Mengaku	Dana Transfer Umum-Dana Alokasi Umum		5. Peningkatan kualitas aparatur yang profesional, Tata Kelola Pemerintahan yang baik dan Stabilitas Kamtibmas	Aparatur	2 Laporan	113,022,500	Dinas Komunikasi dan Informatika
2.16.01.2.09	Pemeliharaan Barang Milik Daerah Penunjang Urusan Pemerintahan Daerah	Jumlah Pemeliharaan Barang Milik Daerah Penunjang Urusan Pemerintahan	3 Jenis		0 Jenis	3 Jenis	251,535,000						3 Jenis	251,535,000	
2.16.01.2.09.02	Penyediaan Jasa Pemeliharaan, Biaya Pemeliharaan, Pajak dan Perizinan Kendaraan Dinas Operasional atau Lapangan	Jumlah Kendaraan Dinas Operasional atau Lapangan yang Dipelihara dan dibayarkan Pajak dan Perizinannya				10 Unit	140,330,000	Kab. Lampung Barat, Balik Bukit, Way Mengaku	Dana Transfer Umum-Dana Alokasi Umum		5. Peningkatan kualitas aparatur yang profesional, Tata Kelola Pemerintahan yang baik dan Stabilitas Kamtibmas	Aparatur	10 Unit	140,330,000	Dinas Komunikasi dan Informatika
2.16.01.2.09.06	Pemeliharaan Peralatan dan Mesin Lainnya	Jumlah Peralatan dan Mesin Lainnya yang Dipelihara				22 Unit	39,925,000	Kab. Lampung Barat, Balik Bukit, Way Mengaku	Dana Transfer Umum-Dana Alokasi Umum		5. Peningkatan kualitas aparatur yang profesional, Tata Kelola Pemerintahan yang baik dan Stabilitas Kamtibmas	Aparatur	22 Unit	39,925,000	Dinas Komunikasi dan Informatika
2.16.01.2.09.09	Pemeliharaan/Rehabilitasi Gedung Kantor dan Bangunan Lainnya	Jumlah Gedung Kantor dan Bangunan Lainnya yang Dipelihara/Direhabilitasi				2 Unit	71,280,000	Kab. Lampung Barat, Balik Bukit, Way Mengaku	Dana Transfer Umum-Dana Alokasi Umum		5. Peningkatan kualitas aparatur yang profesional, Tata Kelola Pemerintahan yang baik dan Stabilitas Kamtibmas	Aparatur	2 Unit	71,280,000	Dinas Komunikasi dan Informatika
2.16.02	PROGRAM PENGELOLAAN INFORMASI DAN KOMUNIKASI PUBLIK	Indeks Keterbukaan Informasi Publik	70 Poin		0 Poin	60 Poin	4,144,907,255						60 Poin	4,812,340,780	
2.16.02.2.01	Pengelolaan Informasi dan Komunikasi Publik Pemerintah Daerah Kabupaten/Kota	Jumlah Informasi dan Komunikasi Publik yang Terkelola	6 jenis		0 jenis	6 jenis	4,144,907,255						6 jenis	4,812,340,780	
2.16.02.2.01.02	Monitoring Opini dan Aspirasi Publik	Jumlah Dokumen Hasil Monitoring Opini dan Aspirasi Publik				2 Dokumen	287,474,755	Kab. Lampung Barat, Semua Kecamatan, Semua Kelurahan	Dana Transfer Umum-Dana Alokasi Umum	Memperkuat Stabilitas Polhukhankam Dan Transformasi Pelayanan Publik	5. Peningkatan kualitas aparatur yang profesional, Tata Kelola Pemerintahan yang baik dan Stabilitas Kamtibmas	Publik	2 Dokumen	390,769,230	Dinas Komunikasi dan Informatika

**Penetapan Rencana Kerja Pemerintah Daerah (RKPD)
Kabupaten Lampung Barat
Tahun 2023**

Kode	Urusan/ Bidang Urusan/ Program/ Kegiatan/ Sub Kegiatan	Indikator Program/ Kegiatan/ Sub Kegiatan	Target Akhir Periode RPJMD	Realisasi Capaian RKPD Tahun 2021	Prakiraan Capaian Target RKPD Tahun 2022	Capaian Kinerja dan Kerangka Pendanaan						Kelompok Sasaran	Prakiraan Maju Rencana Tahun 2024		Perangkat Daerah Penanggung Jawab
						Target 2023	Pagu Indikatif	Lokasi	Sumber Dana	Prioritas			Target	Pagu Indikatif	
										Nasional	Daerah				
2.16.02.2.01.05	Pengelolaan Media Komunikasi Publik	Jumlah Dokumen Hasil Pelaksanaan Pengelolaan Media Komunikasi Publik				12 Dokumen	291,218,000	Kab. Lampung Barat, Balik Bukit, Way Mengaku	Dana Transfer Umum-Dana Alokasi Umum	Memperkuat Stabilitas Polhukhankam Dan Transformasi Pelayanan Publik	5. Peningkatan kualitas aparatur yang profesional, Tata Kelola Pemerintahan yang baik dan Stabilitas Kamtibmas	Publik	12 Dokumen	320,339,800	Dinas Komunikasi dan Informatika
2.16.02.2.01.06	Pelayanan Informasi Publik	Jumlah Dokumen Hasil Pelayanan Informasi Publik				3 Dokumen	611,641,000	Kab. Lampung Barat, Semua Kecamatan, Semua Kelurahan	Dana Transfer Umum-Dana Alokasi Umum	Memperkuat Stabilitas Polhukhankam Dan Transformasi Pelayanan Publik	5. Peningkatan kualitas aparatur yang profesional, Tata Kelola Pemerintahan yang baik dan Stabilitas Kamtibmas	Publik	3 Dokumen	672,805,100	Dinas Komunikasi dan Informatika
2.16.02.2.01.07	Layanan Hubungan Media	Jumlah Layanan Hubungan Media				300 Layanan	2,508,661,500		Dana Transfer Umum-Dana Alokasi Umum	Memperkuat Stabilitas Polhukhankam Dan Transformasi Pelayanan Publik	5. Peningkatan kualitas aparatur yang profesional, Tata Kelola Pemerintahan yang baik dan Stabilitas Kamtibmas	Publik	300 Layanan	2,759,527,650	Dinas Komunikasi dan Informatika
2.16.02.2.01.10	Penguatan Kapasitas Sumber Daya Komunikasi Publik	Jumlah Sumber Daya Komunikasi Publik yang Meningkatkan Kapasitasnya				24 Orang	13,908,000	Kab. Lampung Barat, Balik Bukit, Way Mengaku	Dana Transfer Umum-Dana Alokasi Umum	Memperkuat Stabilitas Polhukhankam Dan Transformasi Pelayanan Publik	5. Peningkatan kualitas aparatur yang profesional, Tata Kelola Pemerintahan yang baik dan Stabilitas Kamtibmas	Publik	24 Orang	193,694,600	Dinas Komunikasi dan Informatika
2.16.02.2.01.12	Penyelenggaraan Hubungan Masyarakat, Media dan Kemitraan Komunitas	Jumlah Dokumen Kemitraan dengan Masyarakat, Media dan Komunitas dalam Mendiseminasikan Informasi Program atau Kebijakan				12 Dokumen	202,056,000	Kab. Lampung Barat, Semua Kecamatan, Semua Kelurahan	Dana Transfer Umum-Dana Alokasi Umum	Memperkuat Stabilitas Polhukhankam Dan Transformasi Pelayanan Publik	5. Peningkatan kualitas aparatur yang profesional, Tata Kelola Pemerintahan yang baik dan Stabilitas Kamtibmas	Publik	12 Dokumen	222,261,600	Dinas Komunikasi dan Informatika
2.16.02.2.01.13	Penyediaan/Pengadaan Sarana dan Prasarana Pendukung Informasi dan Komunikasi Publik Pemerintah Daerah Kabupaten/Kota	Jumlah Sarana dan Prasarana Pendukung Informasi dan Komunikasi Publik Pemerintah Daerah Kabupaten/Kota				12 Unit	229,948,000		Dana Transfer Umum-Dana Alokasi Umum		5. Peningkatan kualitas aparatur yang profesional, Tata Kelola Pemerintahan yang baik dan Stabilitas Kamtibmas	Publik	12 Unit	252,942,800	Dinas Komunikasi dan Informatika
2.16.03	PROGRAM PENGELOLAAN APLIKASI INFORMATIKA	Prosentase Perangkat Daerah yang Memanfaatkan SPBE	60,00 %		0 %	20,00 %	1,430,657,460						20,00 %	2,450,959,590	

**Penetapan Rencana Kerja Pemerintah Daerah (RKPD)
Kabupaten Lampung Barat
Tahun 2023**

Kode	Urusan/ Bidang Urusan/ Program/ Kegiatan/ Sub Kegiatan	Indikator Program/ Kegiatan/ Sub Kegiatan	Target Akhir Periode RPJMD	Realisasi Capaian RKPD Tahun 2021	Prakiraan Capaian Target RKPD Tahun 2022	Capaian Kinerja dan Kerangka Pendanaan					Kelompok Sasaran	Prakiraan Maju Rencana Tahun 2024		Perangkat Daerah Penanggung Jawab	
						Target 2023	Pagu Indikatif	Lokasi	Sumber Dana	Prioritas		Target	Pagu Indikatif		
										Nasional					Daerah
2 16 03 2.01	Pengelolaan Nama Domain yang Telah Ditetapkan oleh Pemerintah Pusat dan Sub Domain di Lingkup Pemerintah Daerah Kabupaten/Kota	Jumlah Domain dan Sub-Domain yang terpelihara, OPD yang Terhubung dengan Jaringan Intra,	1 Dokumen		0 Dokumen	1 Dokumen	248,273,460					1 Dokumen	296,442,300		
2 16 03 2.01 02	Penatalaksanaan dan Pengawasan Nama Domain dan Sub Domain dalam Penyelenggaraan Pemerintahan Daerah Kabupaten/Kota	Jumlah Dokumen Penatalaksanaan dan Pengawasan Nama Domain dan Sub Domain dalam Penyelenggaraan Pemerintahan Daerah Kabupaten/Kota				1 Dokumen	49,276,000	Kab. Lampung Barat, Semua Kecamatan, Semua Kelurahan	Dana Transfer Umum-Dana Alokasi Umum	5. Peningkatan kualitas aparatur yang profesional, Tata Kelola Pemerintahan yang baik dan Stabilitas Kamtibmas	Perangkat Daerah	1 Dokumen	65,868,000	Dinas Komunikasi dan Informatika	
2 16 03 2.01 03	Penyelenggaraan Sistem Jaringan Intra Pemerintah Daerah	Jumlah Sistem Jaringan Intra Pemerintah Daerah				19 Unit	198,997,460		Dana Transfer Umum-Dana Alokasi Umum	5. Peningkatan kualitas aparatur yang profesional, Tata Kelola Pemerintahan yang baik dan Stabilitas Kamtibmas	Perangkat Daerah	19 Unit	230,574,300	Dinas Komunikasi dan Informatika	
2 16 03 2.02	Pengelolaan E-government di Lingkup Pemerintah Daerah Kabupaten/Kota	Jumlah Pengelolaan Egovernment	2 Dokumen		0 Dokumen	2 Dokumen	1,182,384,000					2 Dokumen	2,154,517,290		
2 16 03 2.02 07	Pengembangan Aplikasi dan Proses Bisnis Pemerintahan Berbasis Elektronik	Jumlah Aplikasi dan Proses Bisnis Pemerintahan Berbasis Elektronik yang Dikembangkan				1 Unit	78,000,000	Kab. Lampung Barat, Semua Kecamatan, Semua Kelurahan	Dana Transfer Umum-Dana Alokasi Umum	Memperkuat Stabilitas Polhukhankam Dan Transformasi Pelayanan Publik	Perangkat Daerah	1 Unit	122,568,000	Dinas Komunikasi dan Informatika	
2 16 03 2.02 09	Pengembangan dan Pengelolaan Ekosistem Kabupaten/Kota Cerdas dan Kota Cerdas	Jumlah Dokumen Program Inovasi yang Diimplementasikan Sesuai dengan Masterplan Smart City				1 Dokumen	627,665,000	Kab. Lampung Barat, Semua Kecamatan, Semua Kelurahan	Dana Transfer Umum-Dana Alokasi Umum	Memperkuat Stabilitas Polhukhankam Dan Transformasi Pelayanan Publik	Perangkat Daerah	1 Dokumen	1,238,735,000	Dinas Komunikasi dan Informatika	
2 16 03 2.02 10	Pengembangan dan Pengelolaan Sumber Daya Teknologi Informasi dan Komunikasi Pemerintah Daerah	Jumlah Dokumen Pelaksanaan Pengembangan dan Pengelolaan Sumber Daya Teknologi Informasi dan Komunikasi Pemerintah Daerah				1 Dokumen	476,719,000	Kab. Lampung Barat, Semua Kecamatan, Semua Kelurahan	Dana Transfer Umum-Dana Alokasi Umum	Memperkuat Stabilitas Polhukhankam Dan Transformasi Pelayanan Publik	Perangkat Daerah	1 Dokumen	793,214,290	Dinas Komunikasi dan Informatika	
2 20	URUSAN PEMERINTAHAN BIDANG STATISTIK						143,959,100						155,000,000		

**Penetapan Rencana Kerja Pemerintah Daerah (RKPD)
Kabupaten Lampung Barat
Tahun 2023**

Kode	Urusan/ Bidang Urusan/ Program/ Kegiatan/ Sub Kegiatan	Indikator Program/ Kegiatan/ Sub Kegiatan	Target Akhir Periode RPJMD	Realisasi Capaian RKPD Tahun 2021	Prakiraan Capaian Target RKPD Tahun 2022	Capaian Kinerja dan Kerangka Pendanaan						Kelompok Sasaran	Prakiraan Maju Rencana Tahun 2024		Perangkat Daerah Penanggung Jawab
						Target 2023	Pagu Indikatif	Lokasi	Sumber Dana	Prioritas			Target	Pagu Indikatif	
										Nasional	Daerah				
2 20 02	PROGRAM PENYELENGGARAAN STATISTIK SEKTORAL	Prosentase Data Statistik Sektoral yang Dimanfaatkan	100,00 %		0 %	36,00 %	143,959,100						36,00 %	155,000,000	
2 20 02 2.01	Penyelenggaraan Statistik Sektoral di Lingkup Daerah Kabupaten/Kota	Jumlah Dokumen, Jumlah Buku LBDA, PDRB, Statistik Sektoral	300 Buku		0 Buku	300 Buku	143,959,100						300 Buku	155,000,000	
2 20 02 2.01 01	Koordinasi dan Sinkronisasi Pengumpulan, Pengolahan, Analisis dan Diseminasi Data Statistik Sektoral	Jumlah Dokumen Koordinasi dan Sinkronisasi Pengumpulan, Pengolahan, Analisis dan Diseminasi Data Statistik Sektoral				3 Dokumen	122,807,100	Kab. Lampung Barat, Semua Kecamatan, Semua Kelurahan	Dana Transfer Umum-Dana Alokasi Umum		5. Peningkatan kualitas aparatur yang profesional, Tata Kelola Pemerintahan yang baik dan Stabilitas Kamtibmas	Perangkat daerah	3 Dokumen	125,000,000	Dinas Komunikasi dan Informatika
2 20 02 2.01 02	Peningkatan Kapasitas SDM Pemerintah Daerah dalam Peningkatan Mutu Statistik Daerah yang Terintegrasi	Jumlah SDM yang Meningkatkan Kapasitasnya dalam Peningkatan Mutu Statistik Daerah yang Terintegrasi				28 Orang	21,152,000	Kab. Lampung Barat, Balik Bukit, Way Mengaku	Dana Transfer Umum-Dana Alokasi Umum		5. Peningkatan kualitas aparatur yang profesional, Tata Kelola Pemerintahan yang baik dan Stabilitas Kamtibmas	Perangkat daerah	28 Orang	30,000,000	Dinas Komunikasi dan Informatika
2 21	URUSAN PEMERINTAHAN BIDANG PERSANDIAN						438,880,950							630,090,000	
2 21 02	PROGRAM PENYELENGGARAAN PERSANDIAN UNTUK PENGAMANAN INFORMASI	prosentase Jenis Komunikasi Sandi yang diamankan	100,00 %		0 %	100,00 %	438,880,950						100,00 %	630,090,000	
2 21 02 2.01	Penyelenggaraan Persandian untuk Pengamanan Informasi Pemerintah Daerah Kabupaten/Kota	Jumlah Pengamanan Informasi Pemerintah Daerah	4 Model persandian		0 Model persandian	4 Model persandian	438,880,950						4 Model persandian	630,090,000	
2 21 02 2.01 01	Penetapan Kebijakan Tata Kelola Keamanan Informasi dan Jaring Komunikasi Sandi Pemerintah Daerah Kabupaten/Kota	Jumlah Kebijakan Tata Kelola Keamanan Informasi dan Jaring Komunikasi Sandi Pemerintah Daerah Kabupaten/Kota yang Ditetapkan				1 Dokumen	100,088,200	Kab. Lampung Barat, Balik Bukit, Semua Kelurahan	Dana Transfer Umum-Dana Alokasi Umum		5. Peningkatan kualitas aparatur yang profesional, Tata Kelola Pemerintahan yang baik dan Stabilitas Kamtibmas	Perangkat Daerah	1 Dokumen	110,090,000	Dinas Komunikasi dan Informatika
2 21 02 2.01 02	Pelaksanaan Analisis Kebutuhan dan Pengelolaan Sumber Daya Keamanan Informasi Pemerintah Daerah Kabupaten/Kota	Jumlah Laporan Analisis Kebutuhan dan Pengelolaan Sumber Daya Keamanan Informasi Pemerintah Daerah Kabupaten/Kota				15 Laporan	135,767,750	Kab. Lampung Barat, Semua Kecamatan, Semua Kelurahan	Dana Transfer Umum-Dana Alokasi Umum		5. Peningkatan kualitas aparatur yang profesional, Tata Kelola Pemerintahan yang baik dan Stabilitas Kamtibmas	Perangkat Daerah	15 Laporan	160,000,000	Dinas Komunikasi dan Informatika

**Penetapan Rencana Kerja Pemerintah Daerah (RKPD)
Kabupaten Lampung Barat
Tahun 2023**

Kode	Urusan/ Bidang Urusan/ Program/ Kegiatan/ Sub Kegiatan	Indikator Program/ Kegiatan/ Sub Kegiatan	Target Akhir Periode RPJMD	Realisasi Capaian RKPD Tahun 2021	Prakiraan Capaian Target RKPD Tahun 2022	Capaian Kinerja dan Kerangka Pendanaan						Kelompok Sasaran	Prakiraan Maju Rencana Tahun 2024		Perangkat Daerah Penanggung Jawab
						Target 2023	Pagu Indikatif	Lokasi	Sumber Dana	Prioritas			Target	Pagu Indikatif	
										Nasional	Daerah				
2 21 02 2.01 03	Pelaksanaan Keamanan Informasi Pemerintahan Daerah Kabupaten/Kota Berbasis Elektronik dan Non Elektronik	Jumlah Laporan Pelaksanaan Keamanan Informasi Pemerintahan Daerah Kabupaten/Kota Berbasis Elektronik dan Non Elektronik				6 Laporan	80,117,000	Kab. Lampung Barat, Semua Kecamatan, Semua Kelurahan	Dana Transfer Umum-Dana Alokasi Umum		5. Peningkatan kualitas aparatur yang profesional, Tata Kelola Pemerintahan yang baik dan Stabilitas Kamtibmas	Perangkat Daerah	6 Laporan	170,000,000	Dinas Komunikasi dan Informatika
2 21 02 2.01 04	Penyediaan Layanan Keamanan Informasi Pemerintah Daerah Kabupaten/Kota	Jumlah Perangkat Daerah yang Telah Menggunakan Layanan Keamanan Informasi				15 Perangkat Daerah	122,908,000	Kab. Lampung Barat, Semua Kecamatan, Semua Kelurahan	Dana Transfer Umum-Dana Alokasi Umum		5. Peningkatan kualitas aparatur yang profesional, Tata Kelola Pemerintahan yang baik dan Stabilitas Kamtibmas	Perangkat Daerah	15 Perangkat Daerah	190,000,000	Dinas Komunikasi dan Informatika
2	URUSAN PEMERINTAHAN WAJIB YANG TIDAK BERKAITAN DENGAN PELAYANAN DASAR														
2 17	URUSAN PEMERINTAHAN BIDANG KOPERASI, USAHA KECIL, DAN MENENGAH						13,150,615,400						13,842,500,090		
2 17 01	PROGRAM PENUNJANG URUSAN PEMERINTAHAN DAERAH KABUPATEN/KOTA	Nilai SAKIP Perangkat Daerah Dinas Koperindag	77,95 %		0 %	77,92 %	3,900,199,900						77,92 %	4,285,700,090	
2 17 01 2.01	Perencanaan, Penganggaran, dan Evaluasi Kinerja Perangkat Daerah	Jumlah dokumen penganggaran daerah yang disusun Jumlah Dokumen Perencanaan Perangkat Daerah Jumlah Laporan Evaluasi Kinerja Perangkat Daerah	20 Dokumen 38 Dokumen 40 Laporan		0 Dokumen 0 Dokumen 0 Laporan	5 Dokumen 11 Dokumen 10 Laporan	14,000,000						5 Dokumen 11 Dokumen 10 Laporan	15,400,000	
2 17 01 2.01 01	Penyusunan Dokumen Perencanaan Perangkat Daerah	Jumlah Dokumen Perencanaan Perangkat Daerah				11 Dokumen	2,000,000	Kab. Lampung Barat, Balik Bukit, Way Mengaku		Memperkuat Ketahanan Ekonomi Untuk Pertumbuhan Yang Berkualitas dan Berkeadilan	1. Peningkatan Pertumbuhan Sektor-sektor Ekonomi Potensial	Aparatur	11 Dokumen	2,200,000	Dinas Koperasi, Usaha Kecil Menengah, Perindustrian dan Perdagangan
2 17 01 2.01 02	Koordinasi dan Penyusunan Dokumen RKA-SKPD	Jumlah Dokumen RKA-SKPD dan Laporan Hasil Koordinasi Penyusunan Dokumen RKA-SKPD				1 Dokumen	2,000,000	Kab. Lampung Barat, Balik Bukit, Way Mengaku	Pendapatan Transfer Pemerintah Pusat	Memperkuat Ketahanan Ekonomi Untuk Pertumbuhan Yang Berkualitas dan Berkeadilan	1. Peningkatan Pertumbuhan Sektor-sektor Ekonomi Potensial	Aparatur	1 Dokumen	2,200,000	Dinas Koperasi, Usaha Kecil Menengah, Perindustrian dan Perdagangan
2 17 01 2.01 03	Koordinasi dan Penyusunan Dokumen Perubahan RKA-SKPD	Jumlah Dokumen Perubahan RKA-SKPD dan Laporan Hasil Koordinasi Penyusunan Dokumen Perubahan RKA-SKPD				1 Dokumen	2,000,000	Kab. Lampung Barat, Balik Bukit, Way Mengaku	Pendapatan Transfer Pemerintah Pusat	Memperkuat Ketahanan Ekonomi Untuk Pertumbuhan Yang Berkualitas dan Berkeadilan	1. Peningkatan Pertumbuhan Sektor-sektor Ekonomi Potensial	Aparatur	1 Dokumen	2,200,000	Dinas Koperasi, Usaha Kecil Menengah, Perindustrian dan Perdagangan

**Penetapan Rencana Kerja Pemerintah Daerah (RKPD)
Kabupaten Lampung Barat
Tahun 2023**

Kode	Urusan/ Bidang Urusan/ Program/ Kegiatan/ Sub Kegiatan	Indikator Program/ Kegiatan/ Sub Kegiatan	Target Akhir Periode RPJMD	Realisasi Capaian RKPD Tahun 2021	Prakiraan Capaian Target RKPD Tahun 2022	Capaian Kinerja dan Kerangka Pendanaan						Kelompok Sasaran	Prakiraan Maju Rencana Tahun 2024		Perangkat Daerah Penanggung Jawab			
						Target 2023	Pagu Indikatif	Lokasi	Sumber Dana	Prioritas			Target	Pagu Indikatif				
										Nasional	Daerah							
2.17.01.2.01.04	Koordinasi dan Penyusunan DPA-SKPD	Jumlah Dokumen DPA- SKPD dan Laporan Hasil Koordinasi Penyusunan Dokumen DPA-SKPD				1 Dokumen	2,000,000	Kab. Lampung Barat, Balik Bukit, Way Mengaku	Pendapatan Transfer Pemerintah Pusat	Memperkuat Ketahanan Ekonomi Untuk Pertumbuhan Yang Berkualitas dan Berkeadilan	1. Peningkatan Pertumbuhan Sektor-sektor Ekonomi Potensial	Aparatur	1 Dokumen	2,200,000	Dinas Koperasi, Usaha Kecil Menengah, Perindustrian dan Perdagangan			
2.17.01.2.01.05	Koordinasi dan Penyusunan Perubahan DPA- SKPD	Jumlah Dokumen Perubahan DPA-SKPD dan Laporan Hasil Koordinasi Penyusunan Dokumen Perubahan DPA-SKPD				1 Dokumen	2,000,000	Kab. Lampung Barat, Balik Bukit, Way Mengaku	Pendapatan Transfer Pemerintah Pusat	Memperkuat Ketahanan Ekonomi Untuk Pertumbuhan Yang Berkualitas dan Berkeadilan	1. Peningkatan Pertumbuhan Sektor-sektor Ekonomi Potensial	Aparatur	1 Dokumen	2,200,000	Dinas Koperasi, Usaha Kecil Menengah, Perindustrian dan Perdagangan			
2.17.01.2.01.06	Koordinasi dan Penyusunan Laporan Capaian Kinerja dan Ikhtisar Realisasi Kinerja SKPD	Jumlah Laporan Capaian Kinerja dan Ikhtisar Realisasi Kinerja SKPD dan Laporan Hasil Koordinasi Penyusunan Laporan Capaian Kinerja dan Ikhtisar Realisasi Kinerja SKPD				1 Laporan	2,000,000	Kab. Lampung Barat, Balik Bukit, Way Mengaku	Pendapatan Transfer Pemerintah Pusat	Memperkuat Ketahanan Ekonomi Untuk Pertumbuhan Yang Berkualitas dan Berkeadilan	1. Peningkatan Pertumbuhan Sektor-sektor Ekonomi Potensial	Aparatur	1 Laporan	2,200,000	Dinas Koperasi, Usaha Kecil Menengah, Perindustrian dan Perdagangan			
2.17.01.2.01.07	Evaluasi Kinerja Perangkat Daerah	Jumlah Laporan Evaluasi Kinerja Perangkat Daerah				10 Laporan	2,000,000	Kab. Lampung Barat, Balik Bukit, Way Mengaku	Pendapatan Transfer Pemerintah Pusat	Memperkuat Ketahanan Ekonomi Untuk Pertumbuhan Yang Berkualitas dan Berkeadilan	1. Peningkatan Pertumbuhan Sektor-sektor Ekonomi Potensial	Aparatur	10 Laporan	2,200,000	Dinas Koperasi, Usaha Kecil Menengah, Perindustrian dan Perdagangan			
2.17.01.2.02	Administrasi Keuangan Perangkat Daerah	Jumlah dokumen hasil penyediaan administrasi pelaksanaan Tugas ASN Jumlah Dokumen Pelaporan dan analisis prognosis realisasi anggaran Jumlah Laporan Keuangan bulanan/triwulanan/Semesteran SKPD dan Laporan Koordinasi Penyusunan Laporan Keuangan Bulanan/Triwulanan/ Semesteran SKPD Jumlah orang yang menerima Gaji dan Tunjangan ASN	4 laporan	0 laporan	1 laporan	1 laporan	1 dokumen	0 Laporan	1 Laporan	0 orang/bulan	31 orang/bulan		1 laporan	1 dokumen	1 Laporan	31 orang/bulan	3,277,113,290	
2.17.01.2.02.01	Penyediaan Gaji dan Tunjangan ASN	Jumlah Orang yang Menerima Gaji dan Tunjangan ASN				35 Orang/bulan	2,973,693,900	Kab. Lampung Barat, Balik Bukit, Way Mengaku	Pendapatan Transfer Pemerintah Pusat		1. Peningkatan Pertumbuhan Sektor-sektor Ekonomi Potensial	Aparatur	35 Orang/bulan	3,271,063,290	Dinas Koperasi, Usaha Kecil Menengah, Perindustrian dan Perdagangan			
2.17.01.2.02.05	Koordinasi dan Penyusunan Laporan Keuangan Akhir Tahun SKPD	Jumlah dokumen hasil penyediaan administrasi pelaksanaan Tugas ASN				1 Laporan	2,500,000	Kab. Lampung Barat, Balik Bukit, Way Mengaku	Pendapatan Transfer Pemerintah Pusat		1. Peningkatan Pertumbuhan Sektor-sektor Ekonomi Potensial	Aparatur	1 Laporan	2,750,000	Dinas Koperasi, Usaha Kecil Menengah, Perindustrian dan Perdagangan			

**Penetapan Rencana Kerja Pemerintah Daerah (RKPD)
Kabupaten Lampung Barat
Tahun 2023**

Kode	Urusan/ Bidang Urusan/ Program/ Kegiatan/ Sub Kegiatan	Indikator Program/ Kegiatan/ Sub Kegiatan	Target Akhir Periode RPJMD	Realisasi Capaian RKPD Tahun 2021	Prakiraan Capaian Target RKPD Tahun 2022	Capaian Kinerja dan Kerangka Pendanaan					Kelompok Sasaran	Prakiraan Maju Rencana Tahun 2024		Perangkat Daerah Penanggung Jawab	
						Target 2023	Pagu Indikatif	Lokasi	Sumber Dana	Prioritas		Target	Pagu Indikatif		
										Nasional					Daerah
2.17.01.2.02.07	Koordinasi dan Penyusunan Laporan Keuangan Bulanan/ Triwulanan/ Semesteran SKPD	Jumlah Laporan Keuangan bulanan/triwulanan/Semesteran SKPD dan Laporan Koordinasi Penyusunan Laporan Keuangan Bulanan/Triwulanan/ Semesteran SKPD				4 Laporan	1,000,000	Kab. Lampung Barat, Balik Bukit, Way Mengaku	Pendapatan Transfer Pemerintah Pusat		1. Peningkatan Pertumbuhan Sektor-sektor Ekonomi Potensial	Aparatur	4 Laporan	1,100,000	Dinas Koperasi, Usaha Kecil Menengah, Perindustrian dan Perdagangan
2.17.01.2.02.08	Penyusunan Pelaporan dan Analisis Prognosis Realisasi Anggaran	Jumlah Dokumen Pelaporan dan analisis prognosis realisasi anggaran				1 Dokumen	2,000,000	Kab. Lampung Barat, Balik Bukit, Way Mengaku	Pendapatan Transfer Pemerintah Pusat		1. Peningkatan Pertumbuhan Sektor-sektor Ekonomi Potensial	Aparatur	1 Dokumen	2,200,000	Dinas Koperasi, Usaha Kecil Menengah, Perindustrian dan Perdagangan
2.17.01.2.03	Administrasi Barang Milik Daerah pada Perangkat Daerah	Jumlah Dokumen Pengamanan Barang Milik Daerah SKPD	4 dokumen		0 dokumen	1 dokumen	12,986,000						1 dokumen	14,284,600	
2.17.01.2.03.01	Penyusunan Perencanaan Kebutuhan Barang Milik Daerah SKPD	Jumlah Rencana Kebutuhan Barang Milik Daerah SKPD				1 Dokumen	2,000,000	Kab. Lampung Barat, Balik Bukit, Way Mengaku			1. Peningkatan Pertumbuhan Sektor-sektor Ekonomi Potensial	Aparatur	1 Dokumen	2,200,000	Dinas Koperasi, Usaha Kecil Menengah, Perindustrian dan Perdagangan
2.17.01.2.03.02	Pengamanan Barang Milik Daerah SKPD	Jumlah Dokumen Pengamanan Barang Milik Daerah SKPD				1 Dokumen	10,986,000	Kab. Lampung Barat, Semua Kecamatan, Semua Kelurahan	Pendapatan Transfer Pemerintah Pusat		1. Peningkatan Pertumbuhan Sektor-sektor Ekonomi Potensial	Aparatur	1 Dokumen	12,084,600	Dinas Koperasi, Usaha Kecil Menengah, Perindustrian dan Perdagangan
2.17.01.2.05	Administrasi Kepegawaian Perangkat Daerah	Jumlah Pegawai berdasarkan Tugas dan Fungsi yang mengikuti Pendidikan dan Pelatihan	8 orang		0 orang	2 orang	25,000,000						2 orang	27,500,000	
2.17.01.2.05.05	Monitoring, Evaluasi, dan Penilaian Kinerja Pegawai	Jumlah Dokumen Monitoring, Evaluasi, dan Penilaian Kinerja Pegawai				1 Dokumen	15,000,000	Kab. Lampung Barat, Balik Bukit, Way Mengaku			1. Peningkatan Pertumbuhan Sektor-sektor Ekonomi Potensial	Aparatur	1 Dokumen	16,500,000	Dinas Koperasi, Usaha Kecil Menengah, Perindustrian dan Perdagangan
2.17.01.2.05.09	Pendidikan dan Pelatihan Pegawai Berdasarkan Tugas dan Fungsi	Jumlah Pegawai Berdasarkan Tugas dan Fungsi yang Mengikuti Pendidikan dan Pelatihan				2 Orang	10,000,000	Semua Kab/Kota, Semua Kecamatan, Semua Kelurahan	Pendapatan Transfer Pemerintah Pusat		1. Peningkatan Pertumbuhan Sektor-sektor Ekonomi Potensial	Aparatur	2 Orang	11,000,000	Dinas Koperasi, Usaha Kecil Menengah, Perindustrian dan Perdagangan

**Penetapan Rencana Kerja Pemerintah Daerah (RKPD)
Kabupaten Lampung Barat
Tahun 2023**

Kode	Urusan/ Bidang Urusan/ Program/ Kegiatan/ Sub Kegiatan	Indikator Program/ Kegiatan/ Sub Kegiatan	Target Akhir Periode RPJMD	Realisasi Capaian RKPD Tahun 2021	Prakiraan Capaian Target RKPD Tahun 2022	Capaian Kinerja dan Kerangka Pendanaan						Kelompok Sasaran	Prakiraan Maju Rencana Tahun 2024		Perangkat Daerah Penanggung Jawab
						Target 2023	Pagu Indikatif	Lokasi	Sumber Dana	Prioritas			Target	Pagu Indikatif	
										Nasional	Daerah				
2 17 01 2.06	Administrasi Umum Perangkat Daerah	Jumlah dokumen bahan bacaan dan peraturan perundang-undangan yang disediakan Jumlah Laporan Fasilitas kunjungan tamu Jumlah Laporan Penyelenggaraan rapat koordinasi dan konsultasi SKPD Jumlah Paket Barang cetakan cetakan dan penggandaan yang disediakan Jumlah paket Komponen Instalasi Listrik/ Penerangan Bangunan Kantor yang disediakan Jumlah paket peralatan dan Perlengkapan kantor yang disediakan	16 Dokumen 16 Laporan 4 Laporan 8 Paket 12 Paket 8 Paket		0 Dokumen 0 Laporan 0 Laporan 0 Paket 0 Paket 0 Paket	4 Dokumen 4 Laporan 1 Laporan 2 Paket 3 Paket 2 Paket	300,020,000					4 Dokumen 4 Laporan 1 Laporan 2 Paket 3 Paket 2 Paket	325,502,200		
2 17 01 2.06 01	Penyediaan Komponen Instalasi Listrik/Penerangan Bangunan Kantor	Jumlah Paket Komponen Instalasi Listrik/Penerangan Bangunan Kantor yang Disediakan				3 Paket	2,200,000	Kab. Lampung Barat, Balik Bukit, Way Mengaku	Pendapatan Transfer Pemerintah Pusat		1. Peningkatan Pertumbuhan Sektor-sektor Ekonomi Potensial	Aparatur	3 Paket	2,420,000	Dinas Koperasi, Usaha Kecil Menengah, Perindustrian dan Perdagangan
2 17 01 2.06 02	Penyediaan Peralatan dan Perlengkapan Kantor	Jumlah Paket Peralatan dan Perlengkapan Kantor yang Disediakan				1 Paket	50,000,000	Kab. Lampung Barat, Balik Bukit, Way Mengaku	Dana Transfer Umum-Dana Alokasi Umum		1. Peningkatan Pertumbuhan Sektor-sektor Ekonomi Potensial	Aparatur	1 Paket	55,000,000	Dinas Koperasi, Usaha Kecil Menengah, Perindustrian dan Perdagangan
2 17 01 2.06 05	Penyediaan Barang Cetakan dan Penggandaan	Jumlah Paket Barang Cetakan dan Penggandaan yang Disediakan				2 Paket	65,000,000	Kab. Lampung Barat, Balik Bukit, Way Mengaku	Pendapatan Transfer Pemerintah Pusat		1. Peningkatan Pertumbuhan Sektor-sektor Ekonomi Potensial	Aparatur	2 Paket	71,500,000	Dinas Koperasi, Usaha Kecil Menengah, Perindustrian dan Perdagangan
2 17 01 2.06 06	Penyediaan Bahan Bacaan dan Peraturan Perundang-Perundang-undangan	Jumlah Dokumen Bahan Bacaan dan Peraturan Perundang-Undangan yang Disediakan				4 Dokumen	50,220,000	Kab. Lampung Barat, Balik Bukit, Way Mengaku	Dana Transfer Umum-Dana Alokasi Umum		1. Peningkatan Pertumbuhan Sektor-sektor Ekonomi Potensial	Aparatur	4 Dokumen	50,722,200	Dinas Koperasi, Usaha Kecil Menengah, Perindustrian dan Perdagangan
2 17 01 2.06 08	Fasilitas Kunjungan Tamu	Jumlah Laporan Fasilitas Kunjungan Tamu				12 Laporan	7,600,000	Kab. Lampung Barat, Balik Bukit, Way Mengaku	Dana Transfer Umum-Dana Alokasi Umum		1. Peningkatan Pertumbuhan Sektor-sektor Ekonomi Potensial	Aparatur	12 Laporan	8,360,000	Dinas Koperasi, Usaha Kecil Menengah, Perindustrian dan Perdagangan
2 17 01 2.06 09	Penyelenggaraan Rapat Koordinasi dan Konsultasi SKPD	Jumlah Laporan Penyelenggaraan Rapat Koordinasi dan Konsultasi SKPD				12 Laporan	125,000,000	Kab. Lampung Barat, Balik Bukit, Way Mengaku	Dana Transfer Umum-Dana Alokasi Umum		1. Peningkatan Pertumbuhan Sektor-sektor Ekonomi Potensial	Aparatur	12 Laporan	137,500,000	Dinas Koperasi, Usaha Kecil Menengah, Perindustrian dan Perdagangan

**Penetapan Rencana Kerja Pemerintah Daerah (RKPD)
Kabupaten Lampung Barat
Tahun 2023**

Kode	Urusan/ Bidang Urusan/ Program/ Kegiatan/ Sub Kegiatan	Indikator Program/ Kegiatan/ Sub Kegiatan	Target Akhir Periode RPJMD	Realisasi Capaian RKPD Tahun 2021	Prakiraan Capaian Target RKPD Tahun 2022	Capaian Kinerja dan Kerangka Pendanaan						Kelompok Sasaran	Prakiraan Maju Rencana Tahun 2024		Perangkat Daerah Penanggung Jawab
						Target 2023	Pagu Indikatif	Lokasi	Sumber Dana	Prioritas			Target	Pagu Indikatif	
										Nasional	Daerah				
2 17 01 2.07	Pengadaan Barang Milik Daerah Penunjang Urusan Pemerintah Daerah	Jumlah Paket mebel yang disediakan Jumlah unit peralatan dan mesin lainnya yang disediakan jumlah unit Sarana dan Prasarana Gedung Kantor atau Bangunan Lainnya yang disediakan	3 Paket 8 Unit 8 Unit		0 Paket 0 Unit 0 Unit	1 Paket 2 Unit 2 Unit	95,000,000						1 Paket 2 Unit 2 Unit	104,500,000	
2 17 01 2.07 05	Pengadaan Mebel	Jumlah Paket Mebel yang Disediakan				1 Paket	30,000,000	Kab. Lampung Barat, Balik Bukit, Way Mengaku	Dana Transfer Umum-Dana Alokasi Umum		1. Peningkatan Pertumbuhan Sektor-sektor Ekonomi Potensial	Aparatur	1 Paket	33,000,000	Dinas Koperasi, Usaha Kecil Menengah, Perindustrian dan Perdagangan
2 17 01 2.07 06	Pengadaan Peralatan dan Mesin Lainnya	Jumlah Unit Peralatan dan Mesin Lainnya yang Disediakan				6 Unit	30,000,000	Kab. Lampung Barat, Balik Bukit, Way Mengaku	Pendapatan Transfer Pemerintah Pusat		1. Peningkatan Pertumbuhan Sektor-sektor Ekonomi Potensial	Aparatur	6 Unit	33,000,000	Dinas Koperasi, Usaha Kecil Menengah, Perindustrian dan Perdagangan
2 17 01 2.07 10	Pengadaan Sarana dan Prasarana Gedung Kantor atau Bangunan Lainnya	Jumlah Unit Sarana dan Prasarana Gedung Kantor atau Bangunan Lainnya yang Disediakan				1 Unit	35,000,000	Kab. Lampung Barat, Balik Bukit, Way Mengaku	Pendapatan Transfer Pemerintah Pusat		1. Peningkatan Pertumbuhan Sektor-sektor Ekonomi Potensial	Aparatur	1 Unit	38,500,000	Dinas Koperasi, Usaha Kecil Menengah, Perindustrian dan Perdagangan
2 17 01 2.08	Penyediaan Jasa Penunjang Urusan Pemerintahan Daerah	Jumlah Laporan penyediaan jasa komunikasi, sumber daya air dan listrik Jumlah Laporan penyediaan jasa pelayanan umum kantor yang disediakan Jumlah laporan penyediaan jasa surat menyurat	4 Laporan 4 Laporan 4 Laporan		0 Laporan 0 Laporan 0 Laporan	1 Laporan 1 Laporan 1 Laporan	224,000,000						1 Laporan 1 Laporan 1 Laporan	246,400,000	
2 17 01 2.08 01	Penyediaan Jasa Surat Menyurat	Jumlah Laporan Penyediaan Jasa Surat Menyurat				12 Laporan	2,000,000	Kab. Lampung Barat, Balik Bukit, Way Mengaku	Pendapatan Transfer Pemerintah Pusat		1. Peningkatan Pertumbuhan Sektor-sektor Ekonomi Potensial	Aparatur	12 Laporan	2,200,000	Dinas Koperasi, Usaha Kecil Menengah, Perindustrian dan Perdagangan
2 17 01 2.08 02	Penyediaan Jasa Komunikasi, Sumber Daya Air dan Listrik	Jumlah Laporan Penyediaan Jasa Komunikasi, Sumber Daya Air dan Listrik yang Disediakan				12 Laporan	62,000,000	Kab. Lampung Barat, Balik Bukit, Way Mengaku	Pendapatan Transfer Pemerintah Pusat		1. Peningkatan Pertumbuhan Sektor-sektor Ekonomi Potensial	Aparatur	12 Laporan	68,200,000	Dinas Koperasi, Usaha Kecil Menengah, Perindustrian dan Perdagangan
2 17 01 2.08 04	Penyediaan Jasa Pelayanan Umum Kantor	Jumlah Laporan Penyediaan Jasa Pelayanan Umum Kantor yang Disediakan				12 Laporan	160,000,000	Kab. Lampung Barat, Balik Bukit, Way Mengaku	Dana Transfer Umum-Dana Alokasi Umum		1. Peningkatan Pertumbuhan Sektor-sektor Ekonomi Potensial	Aparatur	12 Laporan	176,000,000	Dinas Koperasi, Usaha Kecil Menengah, Perindustrian dan Perdagangan

**Penetapan Rencana Kerja Pemerintah Daerah (RKPD)
Kabupaten Lampung Barat
Tahun 2023**

Kode	Urusan/ Bidang Urusan/ Program/ Kegiatan/ Sub Kegiatan	Indikator Program/ Kegiatan/ Sub Kegiatan	Target Akhir Periode RPJMD	Realisasi Capaian RKPD Tahun 2021	Prakiraan Capaian Target RKPD Tahun 2022	Capaian Kinerja dan Kerangka Pendanaan						Kelompok Sasaran	Prakiraan Maju Rencana Tahun 2024		Perangkat Daerah Penanggung Jawab
						Target 2023	Pagu Indikatif	Lokasi	Sumber Dana	Prioritas			Target	Pagu Indikatif	
										Nasional	Daerah				
2 17 01 2.09	Pemeliharaan Barang Milik Daerah Penunjang Urusan Pemerintahan Daerah	Jumlah Kendaraan Dinas operasional atau lapangan yang dipelihara dan dibayarkan pajak dan perizinannya Jumlah Peralatan dan Mesin lainnya yang dipelihara Jumlah Sarana dan Prasarana Gedung Kantor atau Bangunan lainnya yang dipelihara/direhabilitasi	22 Unit 34 Unit 3 Unit		0 Unit 0 Unit 0 Unit	22 Unit 8 Unit 3 Unit	215,000,000						22 Unit 8 Unit 3 Unit	236,500,000	
2 17 01 2.09 02	Penyediaan Jasa Pemeliharaan, Biaya Pemeliharaan, Pajak dan Perizinan Kendaraan Dinas Operasional atau Lapangan	Jumlah Kendaraan Dinas Operasional atau Lapangan yang Dipelihara dan dibayarkan Pajak dan Perizinannya				11 Unit	150,000,000	Kab. Lampung Barat, Balik Bukit, Way Mengaku	Dana Transfer Umum-Dana Alokasi Umum		1. Peningkatan Pertumbuhan Sektor-sektor Ekonomi Potensial	Aparatur	11 Unit	165,000,000	Dinas Koperasi, Usaha Kecil Menengah, Perindustrian dan Perdagangan
2 17 01 2.09 06	Pemeliharaan Peralatan dan Mesin Lainnya	Jumlah Peralatan dan Mesin Lainnya yang Dipelihara				14 Unit	30,000,000	Kab. Lampung Barat, Balik Bukit, Way Mengaku	Pendapatan Transfer Pemerintah Pusat		1. Peningkatan Pertumbuhan Sektor-sektor Ekonomi Potensial	Aparatur	14 Unit	33,000,000	Dinas Koperasi, Usaha Kecil Menengah, Perindustrian dan Perdagangan
2 17 01 2.09 10	Pemeliharaan/Rehabilitasi Sarana dan Prasarana Gedung Kantor atau Bangunan Lainnya	Jumlah Sarana dan Prasarana Gedung Kantor atau Bangunan Lainnya yang Dipelihara/Direhabilitasi				3 Unit	35,000,000	Kab. Lampung Barat, Balik Bukit, Way Mengaku	Pendapatan Transfer Pemerintah Pusat		1. Peningkatan Pertumbuhan Sektor-sektor Ekonomi Potensial	Aparatur	3 Unit	38,500,000	Dinas Koperasi, Usaha Kecil Menengah, Perindustrian dan Perdagangan
2 17 01 2.10	Peningkatan Pelayanan BLUD	Jumlah BLUD yang menyediakan pelayanan dan penunjang pelayanan	1 unit kerja		0 unit kerja	1 unit kerja	35,000,000						1 unit kerja	38,500,000	
2 17 01 2.10 01	Pelayanan dan Penunjang Pelayanan BLUD	Jumlah BLUD yang Menyediakan Pelayanan dan Penunjang Pelayanan				1 Unit Kerja	35,000,000	Kab. Lampung Barat, Semua Kecamatan, Semua Kelurahan	LAIN-LAIN PENDAPATAN DAERAH YANG SAH		1. Peningkatan Pertumbuhan Sektor-sektor Ekonomi Potensial	Masyarakat	1 Unit Kerja	38,500,000	Dinas Koperasi, Usaha Kecil Menengah, Perindustrian dan Perdagangan
2 17 03	PROGRAM PENGAWASAN DAN PEMERIKSAAN KOPERASI	Persentase Koperasi aktif	36 %		0 %	33 %	100,000,000						33 %	110,000,000	
2 17 03 2.01	Pemeriksaan dan Pengawasan Koperasi, Koperasi Simpan Pinjam/Unit Simpan Pinjam Koperasi yang Wilayah Keanggotaannya dalam Daerah Kabupaten/ Kota	Jumlah Koperasi yang telah dilakukan pengawasan kekuatan, kesehatan, kemandirian, ketangguhan, serta akuntabilitas koperasi kewenangan kabupaten/kota	60 unit		0 unit	50 unit	100,000,000						50 unit	110,000,000	

**Penetapan Rencana Kerja Pemerintah Daerah (RKPD)
Kabupaten Lampung Barat
Tahun 2023**

Kode	Urusan/ Bidang Urusan/ Program/ Kegiatan/ Sub Kegiatan	Indikator Program/ Kegiatan/ Sub Kegiatan	Target Akhir Periode RPJMD	Realisasi Capaian RKPD Tahun 2021	Prakiraan Capaian Target RKPD Tahun 2022	Capaian Kinerja dan Kerangka Pendanaan						Kelompok Sasaran	Prakiraan Maju Rencana Tahun 2024		Perangkat Daerah Penanggung Jawab
						Target 2023	Pagu Indikatif	Lokasi	Sumber Dana	Prioritas			Target	Pagu Indikatif	
										Nasional	Daerah				
2.17.03.2.01.01	Pengawasan Kekuatan, Kesehatan, Kemandirian, Ketangguhan, serta Akuntabilitas Koperasi Kewenangan Kabupaten/Kota	Jumlah Koperasi yang Telah Dilakukan Pengawasan Kekuatan, Kesehatan, Kemandirian, Ketangguhan, serta Akuntabilitas Koperasi Kewenangan Kabupaten/Kota				50 Unit Usaha	100,000,000	Kab. Lampung Barat, Semua Kecamatan, Semua Kelurahan	Dana Transfer Umum-Dana Alokasi Umum		1. Peningkatan Pertumbuhan Sektor-sektor Ekonomi Potensial	Masyarakat	50 Unit Usaha	110,000,000	Dinas Koperasi, Usaha Kecil Menengah, Perindustrian dan Perdagangan
2.17.05	PROGRAM PENDIDIKAN DAN LATIHAN PERKOPERASIAN	Persentase koperasi yang menerapkan teknologi informasi dalam pengelolaan usahanya	8 %		0 %	2 %	229,340,500						2 %	49,500,000	
2.17.05.2.01	Pendidikan dan Latihan Perkoperasian Bagi Koperasi yang Wilayah Keanggotaan dalam Daerah Kabupaten/Kota	Jumlah SDM yang memahami pengetahuan perkoperasian	80 orang		0 orang	20 orang	229,340,500						20 orang	49,500,000	
2.17.05.2.01.01	Peningkatan Pemahaman dan Pengetahuan Perkoperasian serta Kapasitas dan Kompetensi SDM Koperasi	Jumlah SDM yang Memahami Pengetahuan Perkoperasian				80 Orang	229,340,500	Kab. Lampung Barat, Semua Kecamatan, Semua Kelurahan	Dana Transfer Umum-Dana Alokasi Umum		1. Peningkatan Pertumbuhan Sektor-sektor Ekonomi Potensial	Masyarakat	80 Orang	49,500,000	Dinas Koperasi, Usaha Kecil Menengah, Perindustrian dan Perdagangan
2.17.06	PROGRAM PEMBERDAYAAN DAN PERLINDUNGAN KOPERASI	Persentase Koperasi yang peningkatan SHU mencapai 5%	18 %		0 %	9 %	80,000,000						9 %	88,000,000	
2.17.06.2.01	Pemberdayaan dan Perlindungan Koperasi yang Keanggotaannya dalam Daerah Kabupaten/Kota	Jumlah SDM yang memahami pengetahuan UKM dan kewirausahaan	180 Orang		0 Orang	45 Orang	80,000,000						45 Orang	88,000,000	
2.17.06.2.01.01	Pemberdayaan Peningkatan Produktivitas, Nilai Tambah, Akses Pasar, Akses Pembiayaan, Penguatan Kelembagaan, Penataan Manajemen, Standarisasi, dan Restrukturisasi Usaha Koperasi Kewenangan Kabupaten/Kota	Jumlah SDM yang memahami pengetahuan UKM dan kewirausahaan				45 Orang	80,000,000	Kab. Lampung Barat, Semua Kecamatan, Semua Kelurahan	Dana Transfer Umum-Dana Alokasi Umum		1. Peningkatan Pertumbuhan Sektor-sektor Ekonomi Potensial	Masyarakat	45 Orang	88,000,000	Dinas Koperasi, Usaha Kecil Menengah, Perindustrian dan Perdagangan

**Penetapan Rencana Kerja Pemerintah Daerah (RKPD)
Kabupaten Lampung Barat
Tahun 2023**

Kode	Urusan/ Bidang Urusan/ Program/ Kegiatan/ Sub Kegiatan	Indikator Program/ Kegiatan/ Sub Kegiatan	Target Akhir Periode RPJMD	Realisasi Capaian RKPD Tahun 2021	Prakiraan Capaian Target RKPD Tahun 2022	Capaian Kinerja dan Kerangka Pendanaan						Kelompok Sasaran	Prakiraan Maju Rencana Tahun 2024		Perangkat Daerah Penanggung Jawab
						Target 2023	Pagu Indikatif	Lokasi	Sumber Dana	Prioritas			Target	Pagu Indikatif	
										Nasional	Daerah				
2 17 07	PROGRAM PEMBERDAYAAN USAHA MENENGAH, USAHA KECIL, DAN USAHA MIKRO (UMKM)	Persentase UMKM terfasilitasi Persentase wirausaha pemula	12 % 1,50 %		0 % 0 %	3 % 0,75 %	950,075,000						3 % 0,75 %	629,200,000	
2 17 07 2.01	Pemberdayaan Usaha Mikro yang Dilakukan Melalui Pendataan, Kemitraan, Kemudahan Perizinan, Penguatan Kelembagaan dan Koordinasi dengan Para Pemangku Kepentingan	Jumlah SDM yang memahami pengetahuan usaha mikro dan kewirausahaan Jumlah unit usaha yang produktif, bernilai tambah, memiliki akses pasar, akses pembiayaan, penguatan kelembagaan, penataan manajemen, standarisasi dan rstrukturisasi usaha koperasi kewenangan kabupaten/kota Jumlah unit usaha yang telah melaksanakan kemitraan usaha mikro Jumlah unit usaha yang telah mendapatkan perizinan Jumlah unit usaha yang telah menerima Pembinaan dan Pendampingan Terhadap usaha mikro	100 Orang 8750 unit usaha 40 unit usaha 111 Unit Usaha 1419 Unit Usaha		0 Orang 0 unit usaha 0 unit usaha 0 Unit Usaha 0 Unit Usaha	25 Orang 2600 unit usaha 10 unit usaha 25 Unit Usaha 330 Unit Usaha	950,075,000						25 Orang 2600 unit usaha 10 unit usaha 25 Unit Usaha 330 Unit Usaha	629,200,000	
2 17 07 2.01 01	Pendataan Potensi dan Pengembangan Usaha Mikro	Jumlah unit usaha yang produktif, bernilai tambah, memiliki akses pasar, akses pembiayaan, penguatan kelembagaan, penataan manajemen, standarisasi dan rstrukturisasi usaha koperasi kewenangan kabupaten/kota				2600 Unit Usaha	200,000,000	Kab. Lampung Barat, Semua Kecamatan, Semua Kelurahan	Dana Transfer Umum- Dana Alokasi Umum		1. Peningkatan Pertumbuhan Sektor-sektor Ekonomi Potensial	Masyarakat	2600 Unit Usaha	220,000,000	Dinas Koperasi, Usaha Kecil Menengah, Perindustrian dan Perdagangan
2 17 07 2.01 02	Pemberdayaan Melalui Kemitraan Usaha Mikro	Jumlah Unit Usaha yang Telah Melaksanakan Kemitraan Usaha Mikro				10 Unit Usaha	105,000,000	Kab. Lampung Barat, Semua Kecamatan, Semua Kelurahan	Dana Transfer Umum- Dana Alokasi Umum		1. Peningkatan Pertumbuhan Sektor-sektor Ekonomi Potensial	Masyarakat	10 Unit Usaha	115,500,000	Dinas Koperasi, Usaha Kecil Menengah, Perindustrian dan Perdagangan

**Penetapan Rencana Kerja Pemerintah Daerah (RKPD)
Kabupaten Lampung Barat
Tahun 2023**

Kode	Urusan/ Bidang Urusan/ Program/ Kegiatan/ Sub Kegiatan	Indikator Program/ Kegiatan/ Sub Kegiatan	Target Akhir Periode RPJMD	Realisasi Capaian RKPD Tahun 2021	Prakiraan Capaian Target RKPD Tahun 2022	Capaian Kinerja dan Kerangka Pendanaan					Kelompok Sasaran	Prakiraan Maju Rencana Tahun 2024		Perangkat Daerah Penanggung Jawab		
						Target 2023	Pagu Indikatif	Lokasi	Sumber Dana	Prioritas		Target	Pagu Indikatif			
										Nasional					Daerah	
2 17 07 2.01 03	Fasilitasi Kemudahan Perizinan Usaha Mikro	Jumlah Usaha Mikro yang Telah Mendapatkan Perizinan				25 Unit Usaha	50,000,000	Kab. Lampung Barat, Semua Kecamatan, Semua Kelurahan	Dana Transfer Umum-Dana Alokasi Umum		1. Peningkatan Pertumbuhan Sektor-sektor Ekonomi Potensial	Masyarakat	25 Unit Usaha	55,000,000	Dinas Koperasi, Usaha Kecil Menengah, Perindustrian dan Perdagangan	
2 17 07 2.01 04	Pemberdayaan Kelembagaan Potensi dan Pengembangan Usaha Mikro	Jumlah Unit Usaha yang Telah Menerima Pembinaan dan Pendampingan Terhadap Usaha Mikro				330 Unit Usaha	207,000,000	Kab. Lampung Barat, Semua Kecamatan, Semua Kelurahan	Pendapatan Transfer Pemerintah Pusat		1. Peningkatan Pertumbuhan Sektor-sektor Ekonomi Potensial	Masyarakat	330 Unit Usaha	183,700,000	Dinas Koperasi, Usaha Kecil Menengah, Perindustrian dan Perdagangan	
2 17 07 2.01 06	Peningkatan Pemahaman dan Pengetahuan Usaha Mikro serta Kapasitas dan Kompetensi SDM Usaha Mikro dan Kewirausahaan	Jumlah SDM yang Memahami Pengetahuan Usaha Mikro dan Kewirausahaan				100 Orang	388,075,000	Kab. Lampung Barat, Balik Bukit, Semua Kelurahan	Dana Transfer Umum-Dana Alokasi Umum		1. Peningkatan Pertumbuhan Sektor-sektor Ekonomi Potensial	Masyarakat	100 Orang	55,000,000	Dinas Koperasi, Usaha Kecil Menengah, Perindustrian dan Perdagangan	
2 17 08	PROGRAM PENGEMBANGAN UMKM						7,891,000,000							8,680,100,000		
2 17 08 2.01	Pengembangan Usaha Mikro dengan Orientasi Peningkatan Skala Usaha Menjadi Usaha Kecil						7,891,000,000							8,680,100,000		
2 17 08 2.01 01	Fasilitasi Usaha Mikro Menjadi Usaha Kecil dalam Pengembangan Produksi dan Pengolahan, Pemasaran, SDM, serta Desain dan Teknologi	Jumlah Unit Usaha Mikro yang Terfasilitasi dalam Pengembangan Produksi dan Pengolahan, Pemasaran, SDM, serta Desain dan Teknologi				2600 Unit Usaha	7,891,000,000	Kab. Lampung Barat, Balik Bukit, Way Mengaku	Dana Transfer Khusus-Dana Alokasi Khusus Fisik		1. Peningkatan Pertumbuhan Sektor-sektor Ekonomi Potensial		2600 Unit Usaha	8,680,100,000	Dinas Koperasi, Usaha Kecil Menengah, Perindustrian dan Perdagangan	
3	URUSAN PEMERINTAHAN PILIHAN															
3 30	URUSAN PEMERINTAHAN BIDANG PERDAGANGAN							77,863,500,000							85,659,182,500	
3 30 03	PROGRAM PENINGKATAN SARANA DISTRIBUSI PERDAGANGAN	Persentase los, kios dan ruko yang direvitalisasi	80 %		0 %	20 %	76,695,000,000						20 %	84,364,500,000		
3 30 03 2.01	Pembangunan dan Pengelolaan Sarana Distribusi Perdagangan	Jumlah Fasilitas Pengelolaan Sarana Distribusi Perdagangan Jumlah Sarana Distribusi Perdagangan	20 unit 8 Unit		0 unit 0 Unit	5 unit 2 Unit	76,530,000,000						5 unit 2 Unit	84,183,000,000		
3 30 03 2.01 01	Penyediaan Sarana Distribusi Perdagangan	Jumlah Sarana Distribusi Perdagangan				2 Unit	76,500,000,000	Semua Kab/Kota, Semua Kecamatan, Semua Kelurahan	Dana Transfer Umum-Dana Alokasi Umum		1. Peningkatan Pertumbuhan Sektor-sektor Ekonomi Potensial	Masyarakat	2 Unit	84,150,000,000	Dinas Koperasi, Usaha Kecil Menengah, Perindustrian dan Perdagangan	

**Penetapan Rencana Kerja Pemerintah Daerah (RKPD)
Kabupaten Lampung Barat
Tahun 2023**

Kode	Urusan/ Bidang Urusan/ Program/ Kegiatan/ Sub Kegiatan	Indikator Program/ Kegiatan/ Sub Kegiatan	Target Akhir Periode RPJMD	Realisasi Capaian RKPD Tahun 2021	Prakiraan Capaian Target RKPD Tahun 2022	Capaian Kinerja dan Kerangka Pendanaan						Kelompok Sasaran	Prakiraan Maju Rencana Tahun 2024		Perangkat Daerah Penanggung Jawab
						Target 2023	Pagu Indikatif	Lokasi	Sumber Dana	Prioritas			Target	Pagu Indikatif	
										Nasional	Daerah				
3 30 03 2.01 02	Fasilitasi Pengelolaan Sarana Distribusi Perdagangan	Jumlah Fasilitasi Pengelolaan Sarana Distribusi Perdagangan				5 Unit	30,000,000	Kab. Lampung Barat, Semua Kecamatan, Semua Kelurahan	Dana Transfer Umum- Dana Alokasi Umum		1. Peningkatan Pertumbuhan Sektor-sektor Ekonomi Potensial	Masyarakat	5 Unit	33,000,000	Dinas Koperasi, Usaha Kecil Menengah, Perindustrian dan Perdagangan
3 30 03 2.02	Pembinaan Terhadap Pengelola Sarana Distribusi Perdagangan Masyarakat di Wilayah Kerjanya	Jumlah dokumen hasil pemberdayaan pengelola sarana distribusi perdagangan Jumlah dokumen hasil pembinaan dan pengendalian kepada pengelola sarana distribusi perdagangan	4 Dokumen 4 Dokumen		0 Dokumen 0 Dokumen	1 Dokumen 1 Dokumen	165,000,000						1 Dokumen 1 Dokumen	181,500,000	
3 30 03 2.02 01	Pembinaan dan Pengendalian Pengelola Sarana Distribusi Perdagangan	Jumlah Dokumen Hasil Pembinaan dan Pengendalian kepada Pengelola Sarana Distribusi Perdagangan				1 Dokumen	135,000,000	Kab. Lampung Barat, Semua Kecamatan, Semua Kelurahan	Dana Transfer Umum- Dana Alokasi Umum		1. Peningkatan Pertumbuhan Sektor-sektor Ekonomi Potensial	Masyarakat	1 Dokumen	148,500,000	Dinas Koperasi, Usaha Kecil Menengah, Perindustrian dan Perdagangan
3 30 03 2.02 02	Pemberdayaan Pengelola Sarana Distribusi Perdagangan	Jumlah dokumen hasil pemberdayaan pengelola sarana distribusi perdagangan				1 Dokumen	30,000,000	Kab. Lampung Barat, Semua Kecamatan, Semua Kelurahan	Dana Transfer Umum- Dana Alokasi Umum		1. Peningkatan Pertumbuhan Sektor-sektor Ekonomi Potensial	Masyarakat	1 Dokumen	33,000,000	Dinas Koperasi, Usaha Kecil Menengah, Perindustrian dan Perdagangan
3 30 04	PROGRAM STABILISASI HARGA BARANG KEBUTUHAN POKOK DAN BARANG PENTING	% rata - rata perubahan harga bahan kebutuhan pokok, dan barang penting	3,00 %		0 %	3,00 %	550,000,000						3,00 %	612,432,500	
3 30 04 2.02	Pengendalian Harga, dan Stok Barang Kebutuhan Pokok dan Barang Penting di Tingkat Pasar Kabupaten/Kota	Jumlah Laporan Pelaksanaan Operasi Pasar Reguler dan Pasar Khusus yang berdampak dalam 1 (satu) kabupaten/kota Jumlah Laporan Pemantauan Harga dan Stok Barang Kebutuhan Pokok dan barang Penting Penting pada pasar rakyat yang terintegrasi dalam sistem informasi perdagangan	4 Laporan 4 Laporan		0 Laporan 0 Laporan	1 Laporan 1 Laporan	438,575,000						1 Laporan 1 Laporan	482,432,500	

**Penetapan Rencana Kerja Pemerintah Daerah (RKPD)
Kabupaten Lampung Barat
Tahun 2023**

Kode	Urusan/ Bidang Urusan/ Program/ Kegiatan/ Sub Kegiatan	Indikator Program/ Kegiatan/ Sub Kegiatan	Target Akhir Periode RPJMD	Realisasi Capaian RKPD Tahun 2021	Prakiraan Capaian Target RKPD Tahun 2022	Capaian Kinerja dan Kerangka Pendanaan						Kelompok Sasaran	Prakiraan Maju Rencana Tahun 2024		Perangkat Daerah Penanggung Jawab
						Target 2023	Pagu Indikatif	Lokasi	Sumber Dana	Prioritas			Target	Pagu Indikatif	
										Nasional	Daerah				
3 30 04 2.02 02	Pemantauan Harga dan Stok Barang Kebutuhan Pokok dan Barang Penting pada Pasar Rakyat yang Terintegrasi dalam Sistem Informasi Perdagangan	Jumlah Laporan Pemantauan Harga dan Stok Barang Kebutuhan Pokok dan Barang Penting pada Pasar Rakyat yang Terintegrasi dalam Sistem Informasi Perdagangan				48 Laporan	72,900,000	Kab. Lampung Barat, Semua Kecamatan, Semua Kelurahan	Dana Transfer Umum-Dana Alokasi Umum		1. Peningkatan Pertumbuhan Sektor-sektor Ekonomi Potensial	Masyarakat	48 Laporan	80,190,000	Dinas Koperasi, Usaha Kecil Menengah, Perindustrian dan Perdagangan
3 30 04 2.02 03	Pelaksanaan Operasi Pasar Reguler dan Pasar Khusus yang Berdampak dalam 1 (Satu) Kabupaten/Kota	Jumlah Laporan Pelaksanaan Operasi Pasar Reguler dan Pasar Khusus yang Berdampak dalam 1 (Satu) Kabupaten/Kota				1 Laporan	365,675,000	Kab. Lampung Barat, Semua Kecamatan, Semua Kelurahan	Dana Transfer Umum-Dana Alokasi Umum		1. Peningkatan Pertumbuhan Sektor-sektor Ekonomi Potensial	Masyarakat	1 Laporan	402,242,500	Dinas Koperasi, Usaha Kecil Menengah, Perindustrian dan Perdagangan
3 30 04 2.03	Pengawasan Pupuk dan Pestisida Bersubsidi di Tingkat Daerah Kabupaten/Kota	Jumlah dokumen Kelengkapan Legalitas Legalitas Dokumen Perizinan Jumlah laporan Pengawasan Penyaluran dan Penggunaan Pupuk dan Pestisida Bersubsidi dengan realisasi minimal 90%	4 Dokumen 4 Laporan		0 Dokumen 0 Laporan	1 Dokumen 1 Laporan	111,425,000						1 Dokumen 1 Laporan	130,000,000	
3 30 04 2.03 01	Pemeriksaan Kelengkapan Legalitas Dokumen Perizinan	Jumlah Dokumen Kelengkapan Legalitas Dokumen Perizinan				1 Dokumen	51,425,000	Kab. Lampung Barat, Semua Kecamatan, Semua Kelurahan	Dana Transfer Umum-Dana Alokasi Umum		1. Peningkatan Pertumbuhan Sektor-sektor Ekonomi Potensial	Masyarakat	1 Dokumen	65,000,000	Dinas Koperasi, Usaha Kecil Menengah, Perindustrian dan Perdagangan
3 30 04 2.03 03	Pengawasan Penyaluran dan Penggunaan Pupuk dan Pestisida Bersubsidi	Jumlah Laporan Pengawasan Penyaluran dan Penggunaan Pupuk dan Pestisida Bersubsidi dengan Realisasi Minimal 90%				5 Laporan	60,000,000	Kab. Lampung Barat, Semua Kecamatan, Semua Kelurahan	Dana Transfer Umum-Dana Alokasi Umum		1. Peningkatan Pertumbuhan Sektor-sektor Ekonomi Potensial	Masyarakat	5 Laporan	65,000,000	Dinas Koperasi, Usaha Kecil Menengah, Perindustrian dan Perdagangan
3 30 06	PROGRAM STANDARDISASI DAN PERLINDUNGAN KONSUMEN	% Alat UTPP tertera sah	22,46 %		0 %	3,99 %	238,500,000						3,99 %	270,250,000	
3 30 06 2.01	Pelaksanaan Metrologi Legal, Berupa Tera, Tera Ulang, dan Pengawasan	Jumlah Alat ukur, alat takar, alat timbang dan alat perlengkapan ditera ulang Jumlah Pelaku Usaha di Bidang Metrologi Legal yang dibina	1640 unit 400 Orang		0 unit 0 Orang	185 unit 100 Orang	238,500,000						185 unit 100 Orang	270,250,000	

**Penetapan Rencana Kerja Pemerintah Daerah (RKPD)
Kabupaten Lampung Barat
Tahun 2023**

Kode	Urusan/ Bidang Urusan/ Program/ Kegiatan/ Sub Kegiatan	Indikator Program/ Kegiatan/ Sub Kegiatan	Target Akhir Periode RPJMD	Realisasi Capaian RKPD Tahun 2021	Prakiraan Capaian Target RKPD Tahun 2022	Capaian Kinerja dan Kerangka Pendanaan						Kelompok Sasaran	Prakiraan Maju Rencana Tahun 2024		Perangkat Daerah Penanggung Jawab
						Target 2023	Pagu Indikatif	Lokasi	Sumber Dana	Prioritas			Target	Pagu Indikatif	
										Nasional	Daerah				
3 30 06 2.01 01	Pelaksanaan Metrologi Legal, Berupa Tera, Tera Ulang	Jumlah Alat Ukur, Alat Takar, Alat Timbang, dan Alat Perlengkapan Ditera Ulang				185 Unit	155,500,000	Kab. Lampung Barat, Semua Kecamatan, Semua Kelurahan	Dana Transfer Umum-Dana Alokasi Umum		1. Peningkatan Pertumbuhan Sektor-sektor Ekonomi Potensial	Masyarakat	185 Unit	178,250,000	Dinas Koperasi, Usaha Kecil Menengah, Perindustrian dan Perdagangan
3 30 06 2.01 02	Pengawasan/ Penyuluhan Metrologi Legal	Jumlah Pelaku Usaha di Bidang Metrologi Legal yang Dibina				100 Orang	83,000,000	Kab. Lampung Barat, Semua Kecamatan, Semua Kelurahan	Dana Transfer Umum-Dana Alokasi Umum		1. Peningkatan Pertumbuhan Sektor-sektor Ekonomi Potensial	Masyarakat	100 Orang	92,000,000	Dinas Koperasi, Usaha Kecil Menengah, Perindustrian dan Perdagangan
3 30 07	PROGRAM PENGGUNAAN DAN PEMASARAN PRODUK DALAM NEGERI	% Produk Koperasi dan UMKM terfasilitasi penjualannya	25,10 %		0 %	4,40 %	380,000,000						4,40 %	412,000,000	
3 30 07 2.01	Pelaksanaan Promosi, Pemasaran dan Peningkatan Penggunaan Produk Dalam Negeri	Jumlah UMKM yang melaksanakan Promosi Penggunaan Produk Dalam Negeri di Tingkat Kabupaten/Kota Jumlah UMKM yang melakukan pemasaran produk dalam negeri melalui kemitraan dengan retail, marketplace, perhotelan dan jasa akomodasi	60 UMKM 60 UMKM		0 UMKM 0 UMKM	15 UMKM 15 UMKM	380,000,000						15 UMKM 15 UMKM	412,000,000	
3 30 07 2.01 01	Pelaksanaan Promosi Penggunaan Produk Dalam Negeri di Tingkat Kabupaten/Kota	Jumlah UMKM yang Melaksanakan Promosi Penggunaan Produk Dalam Negeri di Tingkat Kabupaten/Kota				15 UMKM	260,000,000	Kab. Lampung Barat, Semua Kecamatan, Semua Kelurahan	Dana Transfer Umum-Dana Alokasi Umum		1. Peningkatan Pertumbuhan Sektor-sektor Ekonomi Potensial	Masyarakat	15 UMKM	280,000,000	Dinas Koperasi, Usaha Kecil Menengah, Perindustrian dan Perdagangan
3 30 07 2.01 02	Pemasaran dan Peningkatan Penggunaan Produk Dalam Negeri di Tingkat Kabupaten/Kota	Jumlah UMKM yang Melakukan Pemasaran Produk Dalam Negeri Melalui Kemitraan dengan Retail, Marketplace, Perhotelan dan Jasa Akomodasi				15 UMKM	120,000,000	Kab. Lampung Barat, Semua Kecamatan, Semua Kelurahan	Dana Transfer Umum-Dana Alokasi Umum		1. Peningkatan Pertumbuhan Sektor-sektor Ekonomi Potensial	Masyarakat	15 UMKM	132,000,000	Dinas Koperasi, Usaha Kecil Menengah, Perindustrian dan Perdagangan
3 31	URUSAN PEMERINTAHAN BIDANG PERINDUSTRIAN						6,125,000,000						6,737,500,000		
3 31 02	PROGRAM PERENCANAAN DAN PEMBANGUNAN INDUSTRI	Persentase IKM yang memiliki kenaikan omset 10% pertahun "Persentase Pertumbuhan IKM Lampung Barat "	8 % 16,00 %		0 % 0 %	2 % 4,00 %	6,125,000,000						2 % 4,00 %	6,737,500,000	

**Penetapan Rencana Kerja Pemerintah Daerah (RKPD)
Kabupaten Lampung Barat
Tahun 2023**

Kode	Urusan/ Bidang Urusan/ Program/ Kegiatan/ Sub Kegiatan	Indikator Program/ Kegiatan/ Sub Kegiatan	Target Akhir Periode RPJMD	Realisasi Capaian RKPD Tahun 2021	Prakiraan Capaian Target RKPD Tahun 2022	Capaian Kinerja dan Kerangka Pendanaan						Kelompok Sasaran	Prakiraan Maju Rencana Tahun 2024		Perangkat Daerah Penanggung Jawab
						Target 2023	Pagu Indikatif	Lokasi	Sumber Dana	Prioritas			Target	Pagu Indikatif	
										Nasional	Daerah				
2.18.01.2.01.01	Penyusunan Dokumen Perencanaan Perangkat Daerah	Jumlah Dokumen Perencanaan Perangkat Daerah				11 Dokumen	4,346,000	Kab. Lampung Barat, Balik Bukit, Way Mengaku	Dana Transfer Umum- Dana Alokasi Umum	Memperkuat Stabilitas Polhukhankam Dan Transformasi Pelayanan Publik	5. Peningkatan kualitas aparatur yang profesional, Tata Kelola Pemerintahan yang baik dan Stabilitas Kamtibmas	Aparatur	11 Dokumen	4,705,920	Dinas Penanaman Modal dan Pelayanan Terpadu Satu Pintu
2.18.01.2.01.02	Koordinasi dan Penyusunan Dokumen RKA-SKPD	Jumlah Dokumen RKA-SKPD dan Laporan Hasil Koordinasi Penyusunan Dokumen RKA-SKPD				1 Dokumen	1,848,100	Kab. Lampung Barat, Balik Bukit, Way Mengaku	Dana Transfer Umum- Dana Alokasi Umum	Memperkuat Stabilitas Polhukhankam Dan Transformasi Pelayanan Publik	5. Peningkatan kualitas aparatur yang profesional, Tata Kelola Pemerintahan yang baik dan Stabilitas Kamtibmas	Aparatur	1 Dokumen	2,661,264	Dinas Penanaman Modal dan Pelayanan Terpadu Satu Pintu
2.18.01.2.01.03	Koordinasi dan Penyusunan Dokumen Perubahan RKA-SKPD	Jumlah Dokumen Perubahan RKA-SKPD dan Laporan Hasil Koordinasi Penyusunan Dokumen Perubahan RKA-SKPD				1 Dokumen	1,811,000	Kab. Lampung Barat, Balik Bukit, Way Mengaku	Dana Transfer Umum- Dana Alokasi Umum	Memperkuat Stabilitas Polhukhankam Dan Transformasi Pelayanan Publik	5. Peningkatan kualitas aparatur yang profesional, Tata Kelola Pemerintahan yang baik dan Stabilitas Kamtibmas	Aparatur	1 Dokumen	2,607,840	Dinas Penanaman Modal dan Pelayanan Terpadu Satu Pintu
2.18.01.2.01.04	Koordinasi dan Penyusunan DPA-SKPD	Jumlah Dokumen DPA-SKPD dan Laporan Hasil Koordinasi Penyusunan Dokumen DPA-SKPD				1 Dokumen	1,627,300	Kab. Lampung Barat, Balik Bukit, Way Mengaku	Dana Transfer Umum- Dana Alokasi Umum	Memperkuat Stabilitas Polhukhankam Dan Transformasi Pelayanan Publik	5. Peningkatan kualitas aparatur yang profesional, Tata Kelola Pemerintahan yang baik dan Stabilitas Kamtibmas	Aparatur	1 Dokumen	2,343,312	Dinas Penanaman Modal dan Pelayanan Terpadu Satu Pintu
2.18.01.2.01.05	Koordinasi dan Penyusunan Perubahan DPA- SKPD	Jumlah Dokumen Perubahan DPA-SKPD dan Laporan Hasil Koordinasi Penyusunan Dokumen Perubahan DPA-SKPD				1 Dokumen	1,581,000	Kab. Lampung Barat, Balik Bukit, Way Mengaku	Dana Transfer Umum- Dana Alokasi Umum	Memperkuat Stabilitas Polhukhankam Dan Transformasi Pelayanan Publik	1. Peningkatan Pertumbuhan Sektor-sektor Ekonomi Potensial	Aparatur	1 Dokumen	2,276,640	Dinas Penanaman Modal dan Pelayanan Terpadu Satu Pintu
2.18.01.2.01.06	Koordinasi dan Penyusunan Laporan Capaian Kinerja dan Ikhtisar Realisasi Kinerja SKPD	Jumlah Laporan Capaian Kinerja dan Ikhtisar Realisasi Kinerja SKPD dan Laporan Hasil Koordinasi Penyusunan Laporan Capaian Kinerja dan Ikhtisar Realisasi Kinerja SKPD				1 Laporan	1,969,600	Kab. Lampung Barat, Balik Bukit, Way Mengaku	Dana Transfer Umum- Dana Alokasi Umum	Memperkuat Stabilitas Polhukhankam Dan Transformasi Pelayanan Publik	5. Peningkatan kualitas aparatur yang profesional, Tata Kelola Pemerintahan yang baik dan Stabilitas Kamtibmas	Aparatur	1 Laporan	2,836,224	Dinas Penanaman Modal dan Pelayanan Terpadu Satu Pintu
2.18.01.2.01.07	Evaluasi Kinerja Perangkat Daerah	Jumlah Laporan Evaluasi Kinerja Perangkat Daerah				12 Laporan	12,507,400	Kab. Lampung Barat, Balik Bukit, Way Mengaku	Dana Transfer Umum- Dana Alokasi Umum	Memperkuat Stabilitas Polhukhankam Dan Transformasi Pelayanan Publik	5. Peningkatan kualitas aparatur yang profesional, Tata Kelola Pemerintahan yang baik dan Stabilitas Kamtibmas	Aparatur	12 Laporan	16,455,456	Dinas Penanaman Modal dan Pelayanan Terpadu Satu Pintu

**Penetapan Rencana Kerja Pemerintah Daerah (RKPD)
Kabupaten Lampung Barat
Tahun 2023**

Kode	Urusan/ Bidang Urusan/ Program/ Kegiatan/ Sub Kegiatan	Indikator Program/ Kegiatan/ Sub Kegiatan	Target Akhir Periode RPJMD	Realisasi Capaian RKPD Tahun 2021	Prakiraan Capaian Target RKPD Tahun 2022	Capaian Kinerja dan Kerangka Pendanaan						Kelompok Sasaran	Prakiraan Maju Rencana Tahun 2024		Perangkat Daerah Penanggung Jawab
						Target 2023	Pagu Indikatif	Lokasi	Sumber Dana	Prioritas			Target	Pagu Indikatif	
										Nasional	Daerah				
2 18 01 2.02	Administrasi Keuangan Perangkat Daerah	Jumlah Dokumen Pelaporan dan Analisis Prognosis Realisasi Anggaran Jumlah Laporan Keuangan Akhir Tahun SKPD dan Laporan Hasil Koordinasi Penyusunan Laporan Keuangan Akhir Tahun SKPD Jumlah Laporan Keuangan Bulanan/Triwulanan/ Semesteran SKPD dan Laporan Koordinasi Penyusunan Laporan Keuangan Bulanan/Triwulanan/Semesteran SKPD Jumlah Orang yang Menerima Gaji dan Tunjangan ASN	4 Dokumen 4 Laporan 4 Laporan 29 Orang		0 Dokumen 0 Laporan 0 Laporan 0 Orang	1 Dokumen 1 Laporan 17 Laporan 24 Orang	2,514,125,500						1 Dokumen 1 Laporan 17 Laporan 24 Orang	3,325,085,636	
2 18 01 2.02 01	Penyediaan Gaji dan Tunjangan ASN	Jumlah Orang yang Menerima Gaji dan Tunjangan ASN				24 Orang/bulan	2,505,810,500	Kab. Lampung Barat, Balik Bukit, Way Mengaku	Dana Transfer Umum-Dana Alokasi Umum	Memperkuat Stabilitas Polhukhankam Dan Transformasi Pelayanan Publik	5. Peningkatan kualitas aparatur yang profesional, Tata Kelola Pemerintahan yang baik dan Stabilitas Kamtibmas	Aparatur	24 Orang/bulan	3,313,934,386	Dinas Penanaman Modal dan Pelayanan Terpadu Satu Pintu
2 18 01 2.02 05	Koordinasi dan Penyusunan Laporan Keuangan Akhir Tahun SKPD	Jumlah Laporan Keuangan Akhir Tahun SKPD dan Laporan Hasil Koordinasi Penyusunan Laporan Keuangan Akhir Tahun SKPD				1 Laporan	2,500,000	Kab. Lampung Barat, Balik Bukit, Way Mengaku	Dana Transfer Umum-Dana Alokasi Umum	Memperkuat Stabilitas Polhukhankam Dan Transformasi Pelayanan Publik	5. Peningkatan kualitas aparatur yang profesional, Tata Kelola Pemerintahan yang baik dan Stabilitas Kamtibmas	Aparatur	1 Laporan	3,306,250	Dinas Penanaman Modal dan Pelayanan Terpadu Satu Pintu
2 18 01 2.02 07	Koordinasi dan Penyusunan Laporan Keuangan Bulanan/ Triwulanan/ Semesteran SKPD	Jumlah Laporan Keuangan Bulanan/ Triwulanan/ Semesteran SKPD dan Laporan Koordinasi Penyusunan Laporan Keuangan Bulanan/Triwulanan/Semesteran SKPD				17 Laporan	3,815,000	Kab. Lampung Barat, Balik Bukit, Way Mengaku	Dana Transfer Umum-Dana Alokasi Umum	Memperkuat Stabilitas Polhukhankam Dan Transformasi Pelayanan Publik	5. Peningkatan kualitas aparatur yang profesional, Tata Kelola Pemerintahan yang baik dan Stabilitas Kamtibmas	Aparatur	17 Laporan	5,200,000	Dinas Penanaman Modal dan Pelayanan Terpadu Satu Pintu
2 18 01 2.02 08	Penyusunan Pelaporan dan Analisis Prognosis Realisasi Anggaran	Jumlah Dokumen Pelaporan dan Analisis Prognosis Realisasi Anggaran				1 Dokumen	2,000,000	Kab. Lampung Barat, Balik Bukit, Way Mengaku	Dana Transfer Umum-Dana Alokasi Umum	Memperkuat Stabilitas Polhukhankam Dan Transformasi Pelayanan Publik	5. Peningkatan kualitas aparatur yang profesional, Tata Kelola Pemerintahan yang baik dan Stabilitas Kamtibmas	Aparatur	1 Dokumen	2,645,000	Dinas Penanaman Modal dan Pelayanan Terpadu Satu Pintu
2 18 01 2.03	Administrasi Barang Milik Daerah pada Perangkat Daerah	Jumlah Rencana Kebutuhan Barang Milik Daerah SKPD	Dokumen		Dokumen	1 Dokumen	8,921,000						1 Dokumen	10,200,000	

**Penetapan Rencana Kerja Pemerintah Daerah (RKPD)
Kabupaten Lampung Barat
Tahun 2023**

Kode	Urusan/ Bidang Urusan/ Program/ Kegiatan/ Sub Kegiatan	Indikator Program/ Kegiatan/ Sub Kegiatan	Target Akhir Periode RPJMD	Realisasi Capaian RKPD Tahun 2021	Prakiraan Capaian Target RKPD Tahun 2022	Capaian Kinerja dan Kerangka Pendanaan						Kelompok Sasaran	Prakiraan Maju Rencana Tahun 2024		Perangkat Daerah Penanggung Jawab
						Target 2023	Pagu Indikatif	Lokasi	Sumber Dana	Prioritas			Target	Pagu Indikatif	
										Nasional	Daerah				
2.18.01.2.03.01	Penyusunan Perencanaan Kebutuhan Barang Milik Daerah SKPD	Jumlah Rencana Kebutuhan Barang Milik Daerah SKPD				1 Dokumen	8,921,000	Kab. Lampung Barat, Balik Bukit, Way Mengaku	Dana Transfer Umum- Dana Alokasi Umum	5. Peningkatan kualitas aparatur yang profesional, Tata Kelola Pemerintahan yang baik dan Stabilitas Kamtibmas	Apratur	1 Dokumen	10,200,000	Dinas Penanaman Modal dan Pelayanan Terpadu Satu Pintu	
2.18.01.2.05	Administrasi Kepegawaian Perangkat Daerah	Jumlah dokumen Administrasi Kepegawaian Perangkat Daerah Jumlah Dokumen Monitoring, Evaluasi, dan Penilaian Kinerja Pegawai	4 Orang 4 Dokumen		0 Orang 0 Dokumen	4 Orang 1 Dokumen	24,199,900					4 Orang 1 Dokumen	25,700,000		
2.18.01.2.05.05	Monitoring, Evaluasi, dan Penilaian Kinerja Pegawai	Jumlah Dokumen Monitoring, Evaluasi, dan Penilaian Kinerja Pegawai				1 Dokumen	4,199,900	Kab. Lampung Barat, Balik Bukit, Way Mengaku	Dana Transfer Umum- Dana Alokasi Umum	Memperkuat Stabilitas Polhukhankam Dan Transformasi Pelayanan Publik	Aparatur	1 Dokumen	5,000,000	Dinas Penanaman Modal dan Pelayanan Terpadu Satu Pintu	
2.18.01.2.05.09	Pendidikan dan Pelatihan Pegawai Berdasarkan Tugas dan Fungsi	Jumlah Pegawai Berdasarkan Tugas dan Fungsi yang Mengikuti Pendidikan dan Pelatihan				4 Orang	20,000,000		Dana Transfer Umum- Dana Alokasi Umum	Memperkuat Stabilitas Polhukhankam Dan Transformasi Pelayanan Publik	Aparatur	4 Orang	20,700,000	Dinas Penanaman Modal dan Pelayanan Terpadu Satu Pintu	
2.18.01.2.06	Administrasi Umum Perangkat Daerah	Jumlah Dokumen Bahan Bacaan dan Peraturan Perundang- Undangan yang Disediakan Jumlah Laporan Fasilitasi Kunjungan Tamu Jumlah Laporan Penyelenggaraan Rapat Koordinasi dan Konsultasi SKPD Jumlah Paket Barang Cetakan dan Penggandaan yang Disediakan Jumlah Paket Komponen Instalasi Listrik/Penerangan Bangunan Kantor yang Disediakan Jumlah Paket Peralatan dan Perlengkapan Kantor yang Disediakan	5 Dokumen 16 Laporan 16 Laporan 8 Paket 1 Paket 3 Paket		0 Dokumen 0 Laporan 0 Laporan 0 Paket 0 Paket 0 Paket	5 Dokumen 12 Laporan 12 Laporan 2 Paket 2 Paket 0 Paket	136,068,000					5 Dokumen 12 Laporan 12 Laporan 2 Paket 2 Paket 0 Paket	178,627,275		

**Penetapan Rencana Kerja Pemerintah Daerah (RKPD)
Kabupaten Lampung Barat
Tahun 2023**

Kode	Urusan/ Bidang Urusan/ Program/ Kegiatan/ Sub Kegiatan	Indikator Program/ Kegiatan/ Sub Kegiatan	Target Akhir Periode RPJMD	Realisasi Capaian RKPD Tahun 2021	Prakiraan Capaian Target RKPD Tahun 2022	Capaian Kinerja dan Kerangka Pendanaan						Kelompok Sasaran	Prakiraan Maju Rencana Tahun 2024		Perangkat Daerah Penanggung Jawab
						Target 2023	Pagu Indikatif	Lokasi	Sumber Dana	Prioritas			Target	Pagu Indikatif	
										Nasional	Daerah				
2.18.01.2.06.01	Penyediaan Komponen Instalasi Listrik/Penerangan Bangunan Kantor	Jumlah Paket Komponen Instalasi Listrik/Penerangan Bangunan Kantor yang Disediakan				2 Paket	2,054,000	Kab. Lampung Barat, Balik Bukit, Way Mengaku	Dana Transfer Umum-Dana Alokasi Umum	Memperkuat Stabilitas Polhukhankam Dan Transformasi Pelayanan Publik	5. Peningkatan kualitas aparatur yang profesional, Tata Kelola Pemerintahan yang baik dan Stabilitas Kamtibmas	Aparatur	2 Paket	2,689,965	Dinas Penanaman Modal dan Pelayanan Terpadu Satu Pintu
2.18.01.2.06.05	Penyediaan Barang Cetakan dan Penggandaan	Jumlah Paket Barang Cetakan dan Penggandaan yang Disediakan				2 Paket	22,905,000	Kab. Lampung Barat, Balik Bukit, Way Mengaku	Dana Transfer Umum-Dana Alokasi Umum	Memperkuat Stabilitas Polhukhankam Dan Transformasi Pelayanan Publik	5. Peningkatan kualitas aparatur yang profesional, Tata Kelola Pemerintahan yang baik dan Stabilitas Kamtibmas	Aparatur	2 Paket	39,399,750	Dinas Penanaman Modal dan Pelayanan Terpadu Satu Pintu
2.18.01.2.06.06	Penyediaan Bahan Bacaan dan Peraturan Perundang-undangan	Jumlah Dokumen Bahan Bacaan dan Peraturan Perundang-Undangan yang Disediakan				5 Dokumen	4,860,000	Kab. Lampung Barat, Balik Bukit, Way Mengaku	Dana Transfer Umum-Dana Alokasi Umum	Memperkuat Stabilitas Polhukhankam Dan Transformasi Pelayanan Publik	5. Peningkatan kualitas aparatur yang profesional, Tata Kelola Pemerintahan yang baik dan Stabilitas Kamtibmas	Aparatur	5 Dokumen	6,427,350	Dinas Penanaman Modal dan Pelayanan Terpadu Satu Pintu
2.18.01.2.06.08	Fasilitasi Kunjungan Tamu	Jumlah Laporan Fasilitasi Kunjungan Tamu				12 Laporan	5,316,000	Kab. Lampung Barat, Balik Bukit, Way Mengaku	Dana Transfer Umum-Dana Alokasi Umum	Memperkuat Stabilitas Polhukhankam Dan Transformasi Pelayanan Publik	5. Peningkatan kualitas aparatur yang profesional, Tata Kelola Pemerintahan yang baik dan Stabilitas Kamtibmas	Aparatur	12 Laporan	6,713,010	Dinas Penanaman Modal dan Pelayanan Terpadu Satu Pintu
2.18.01.2.06.09	Penyelenggaraan Rapat Koordinasi dan Konsultasi SKPD	Jumlah Laporan Penyelenggaraan Rapat Koordinasi dan Konsultasi SKPD				12 Laporan	100,933,000		Dana Transfer Umum-Dana Alokasi Umum	Memperkuat Stabilitas Polhukhankam Dan Transformasi Pelayanan Publik	5. Peningkatan kualitas aparatur yang profesional, Tata Kelola Pemerintahan yang baik dan Stabilitas Kamtibmas	Aparatur	12 Laporan	123,397,200	Dinas Penanaman Modal dan Pelayanan Terpadu Satu Pintu

**Penetapan Rencana Kerja Pemerintah Daerah (RKPD)
Kabupaten Lampung Barat
Tahun 2023**

Kode	Urusan/ Bidang Urusan/ Program/ Kegiatan/ Sub Kegiatan	Indikator Program/ Kegiatan/ Sub Kegiatan	Target Akhir Periode RPJMD	Realisasi Capaian RKPD Tahun 2021	Prakiraan Capaian Target RKPD Tahun 2022	Capaian Kinerja dan Kerangka Pendanaan						Kelompok Sasaran	Prakiraan Maju Rencana Tahun 2024		Perangkat Daerah Penanggung Jawab
						Target 2023	Pagu Indikatif	Lokasi	Sumber Dana	Prioritas			Target	Pagu Indikatif	
										Nasional	Daerah				
2 18 01 2.07	Pengadaan Barang Milik Daerah Penunjang Urusan Pemerintah Daerah	Jumlah Paket Mebel yang Disediakan Jumlah Unit Kendaraan Dinas Operasional atau Lapangan yang Disediakan Jumlah Unit Peralatan dan Mesin Lainnya yang Disediakan Jumlah Unit Sarana dan Prasarana Gedung Kantor atau Bangunan Lainnya yang Disediakan Jumlah Unit Sarana dan Prasarana Pendukung Gedung Kantor atau Bangunan Lainnya yang Disediakan	57 Unit 1 Unit 36 Unit 3 Unit 4 Unit		0 Unit 0 Unit 0 Unit 0 Unit 0 Unit	0 Unit 0 Unit 6 Unit 0 Unit 0 Unit	37,700,000						0 Unit 0 Unit 6 Unit 0 Unit 0 Unit	69,700,000	
2 18 01 2.07 06	Pengadaan Peralatan dan Mesin Lainnya	Jumlah Unit Peralatan dan Mesin Lainnya yang Disediakan				5 Unit	37,700,000	Kab. Lampung Barat, Balik Bukit, Way Mengaku	Dana Transfer Umum- Dana Alokasi Umum	Memperkuat Stabilitas Polhukhankam Dan Transformasi Pelayanan Publik	5. Peningkatan kualitas aparatur yang profesional, Tata Kelola Pemerintahan yang baik dan Stabilitas Kamtibmas	Aparatur	5 Unit	69,700,000	Dinas Penanaman Modal dan Pelayanan Terpadu Satu Pintu
2 18 01 2.08	Penyediaan Jasa Penunjang Urusan Pemerintahan Daerah	Jumlah Laporan Penyediaan Jasa Komunikasi, Sumber Daya Air dan Listrik yang Disediakan Jumlah Laporan Penyediaan Jasa Peralatan dan Perlengkapan Kantor yang Disediakan Jumlah Laporan Penyediaan Jasa Surat Menyurat	16 Laporan 16 Laporan 16 Laporan		0 Laporan 0 Laporan 0 Laporan	4 Laporan 4 Laporan 4 Laporan	159,195,000						4 Laporan 4 Laporan 4 Laporan	234,109,064	
2 18 01 2.08 01	Penyediaan Jasa Surat Menyurat	Jumlah Laporan Penyediaan Jasa Surat Menyurat				12 Laporan	1,625,000	Kab. Lampung Barat, Balik Bukit, Way Mengaku	Dana Transfer Umum- Dana Alokasi Umum	Memperkuat Stabilitas Polhukhankam Dan Transformasi Pelayanan Publik	5. Peningkatan kualitas aparatur yang profesional, Tata Kelola Pemerintahan yang baik dan Stabilitas Kamtibmas	Aparatur	12 Laporan	1,831,662	Dinas Penanaman Modal dan Pelayanan Terpadu Satu Pintu
2 18 01 2.08 02	Penyediaan Jasa Komunikasi, Sumber Daya Air dan Listrik	Jumlah Laporan Penyediaan Jasa Komunikasi, Sumber Daya Air dan Listrik yang Disediakan				12 Laporan	22,560,000	Kab. Lampung Barat, Balik Bukit, Way Mengaku	Dana Transfer Umum- Dana Alokasi Umum	Memperkuat Stabilitas Polhukhankam Dan Transformasi Pelayanan Publik	5. Peningkatan kualitas aparatur yang profesional, Tata Kelola Pemerintahan yang baik dan Stabilitas Kamtibmas	Aparatur	12 Laporan	33,398,300	Dinas Penanaman Modal dan Pelayanan Terpadu Satu Pintu

**Penetapan Rencana Kerja Pemerintah Daerah (RKPD)
Kabupaten Lampung Barat
Tahun 2023**

Kode	Urusan/ Bidang Urusan/ Program/ Kegiatan/ Sub Kegiatan	Indikator Program/ Kegiatan/ Sub Kegiatan	Target Akhir Periode RPJMD	Realisasi Capaian RKPD Tahun 2021	Prakiraan Capaian Target RKPD Tahun 2022	Capaian Kinerja dan Kerangka Pendanaan						Kelompok Sasaran	Prakiraan Maju Rencana Tahun 2024		Perangkat Daerah Penanggung Jawab
						Target 2023	Pagu Indikatif	Lokasi	Sumber Dana	Prioritas			Target	Pagu Indikatif	
										Nasional	Daerah				
2.18.01.2.08.04	Penyediaan Jasa Pelayanan Umum Kantor	Jumlah Laporan Penyediaan Jasa Pelayanan Umum Kantor yang Disediakan				12 Laporan	135,010,000	Kab. Lampung Barat, Balik Bukit, Way Mengaku	Dana Transfer Umum-Dana Alokasi Umum	Memperkuat Stabilitas Polhukhankam Dan Transformasi Pelayanan Publik	5. Peningkatan kualitas aparatur yang profesional, Tata Kelola Pemerintahan yang baik dan Stabilitas Kamtibmas	Aparatur	12 Laporan	198,879,102	Dinas Penanaman Modal dan Pelayanan Terpadu Satu Pintu
2.18.01.2.09	Pemeliharaan Barang Milik Daerah Penunjang Urusan Pemerintahan Daerah	Jumlah Gedung Kantor dan Bangunan Lainnya yang Dipelihara/Direhabilitasi Jumlah Kendaraan Dinas Operasional atau Lapangan yang Dipelihara dan dibayarkan Pajak dan Perizinannya Jumlah Peralatan dan Mesin Lainnya yang Dipelihara Jumlah Sarana dan Prasarana Gedung Kantor atau Bangunan Lainnya yang Dipelihara/Direhabilitasi Jumlah Sarana dan Prasarana Pendukung Gedung Kantor atau Bangunan Lainnya yang Dipelihara/Direhabilitasi	2 Unit 11 Unit 9 Unit 2 Unit 1 Unit		0 Unit 0 Unit 0 Unit 0 Unit 0 Unit	2 Unit 11 Unit 9 Unit 2 Unit 1 Unit	149,875,000						2 Unit 11 Unit 9 Unit 2 Unit 1 Unit	256,512,215	
2.18.01.2.09.02	Penyediaan Jasa Pemeliharaan, Biaya Pemeliharaan, Pajak dan Perizinan Kendaraan Dinas Operasional atau Lapangan	Jumlah Kendaraan Dinas Operasional atau Lapangan yang Dipelihara dan dibayarkan Pajak dan Perizinannya				11 Unit	106,860,000	Kab. Lampung Barat, Balik Bukit, Way Mengaku	Dana Transfer Umum-Dana Alokasi Umum	Memperkuat Stabilitas Polhukhankam Dan Transformasi Pelayanan Publik	5. Peningkatan kualitas aparatur yang profesional, Tata Kelola Pemerintahan yang baik dan Stabilitas Kamtibmas	Aparatur	11 Unit	166,069,200	Dinas Penanaman Modal dan Pelayanan Terpadu Satu Pintu
2.18.01.2.09.06	Pemeliharaan Peralatan dan Mesin Lainnya	Jumlah Peralatan dan Mesin Lainnya yang Dipelihara				13 Unit	10,237,000	Kab. Lampung Barat, Balik Bukit, Way Mengaku	Dana Transfer Umum-Dana Alokasi Umum	Memperkuat Stabilitas Polhukhankam Dan Transformasi Pelayanan Publik	5. Peningkatan kualitas aparatur yang profesional, Tata Kelola Pemerintahan yang baik dan Stabilitas Kamtibmas	Aparatur	13 Unit	15,693,015	Dinas Penanaman Modal dan Pelayanan Terpadu Satu Pintu
2.18.01.2.09.09	Pemeliharaan/Rehabilitasi Gedung Kantor dan Bangunan Lainnya	Jumlah Gedung Kantor dan Bangunan Lainnya yang Dipelihara/Direhabilitasi				1 Unit	32,778,000	Kab. Lampung Barat, Balik Bukit, Way Mengaku	Dana Transfer Umum-Dana Alokasi Umum	Memperkuat Stabilitas Polhukhankam Dan Transformasi Pelayanan Publik	5. Peningkatan kualitas aparatur yang profesional, Tata Kelola Pemerintahan yang baik dan Stabilitas Kamtibmas	Aparatur	1 Unit	74,750,000	Dinas Penanaman Modal dan Pelayanan Terpadu Satu Pintu

**Penetapan Rencana Kerja Pemerintah Daerah (RKPD)
Kabupaten Lampung Barat
Tahun 2023**

Kode	Urusan/ Bidang Urusan/ Program/ Kegiatan/ Sub Kegiatan	Indikator Program/ Kegiatan/ Sub Kegiatan	Target Akhir Periode RPJMD	Realisasi Capaian RKPD Tahun 2021	Prakiraan Capaian Target RKPD Tahun 2022	Capaian Kinerja dan Kerangka Pendanaan						Kelompok Sasaran	Prakiraan Maju Rencana Tahun 2024		Perangkat Daerah Penanggung Jawab
						Target 2023	Pagu Indikatif	Lokasi	Sumber Dana	Prioritas			Target	Pagu Indikatif	
										Nasional	Daerah				
2 18 02	PROGRAM PENGEMBANGAN IKLIM PENANAMAN MODAL	Persentase kebijakan dan atau Peraturan Perundang-undangan Pengembangan Iklim Penanaman Modal	80 %		0 %	20 %	300,000,000						20 %	0	
2 18 02 2.01	Penetapan Pemberian Fasilitas/Insentif Dibidang Penanaman Modal yang Menjadi Kewenangan Daerah Kabupaten/Kota	Jumlah Kegiatan Usaha dari Pelaku Usaha yang Memperoleh Insentif dan Kemudahan Berusaha di Daerah Jumlah Peraturan Kepala daerah/ Peraturan Daerah dalam Pemberian Fasilitas/ Insentif dan Kemudahan Penanaman Modal	9 Kegiatan usaha 2 Dokumen		0 Kegiatan usaha 0 Dokumen	0 Kegiatan usaha 1 Dokumen	300,000,000						0 Kegiatan usaha 1 Dokumen	0	
2 18 02 2.01 01	Penetapan Kebijakan Daerah Mengenai Pemberian Fasilitas/Insentif dan Kemudahan Penanaman Modal	Jumlah Peraturan Daerah/Provinsi dalam Pemberian Fasilitas/Insentif dan Kemudahan Penanaman Modal				1 Dokumen	300,000,000	Kab. Lampung Barat, Balik Bukit, Way Mengaku	Dana Transfer Umum-Dana Alokasi Umum Dana Transfer Umum-Dana Alokasi Umum	1. Peningkatan Pertumbuhan Sektor-sektor Ekonomi Potensial 1. Peningkatan Pertumbuhan Sektor-sektor Ekonomi Potensial	Masyarakat, Calon Investor dan Investor	1 Dokumen	0	Dinas Penanaman Modal dan Pelayanan Terpadu Satu Pintu	
2 18 03	PROGRAM PROMOSI PENANAMAN MODAL	Persentase Peningkatan Minat Investasi	20 %		0 %	10 %	1,550,000,000						10 %	1,980,000,000	
2 18 03 2.01	Penyelenggaraan Promosi Penanaman Modal yang Menjadi Kewenangan Daerah Kabupaten/Kota	Jumlah Dokumen Hasil Kegiatan Promosi Penanaman Modal Kabupaten/ Kota Jumlah Peraturan Kepala Daerah/Peraturan Daerah yang Mengatur Promosi Penanaman Modal Kewenangan Kabupaten/ Kota	4 Dokumen 2 Dokumen		0 Dokumen 0 Dokumen	1 Dokumen 0 Dokumen	1,550,000,000						1 Dokumen 0 Dokumen	1,980,000,000	
2 18 03 2.01 02	Pelaksanaan Kegiatan Promosi Penanaman Modal Daerah Kabupaten/Kota	Jumlah Dokumen Hasil Kegiatan Promosi Penanaman Modal Kabupaten/Kota				2 Dokumen	1,550,000,000		Dana Transfer Umum-Dana Alokasi Umum	Memperkuat Ketahanan Ekonomi Untuk Pertumbuhan Yang Berkualitas dan Berkeadilan	Masyarakat, Investor dan calon investor	2 Dokumen	1,980,000,000	Dinas Penanaman Modal dan Pelayanan Terpadu Satu Pintu	
2 18 04	PROGRAM PELAYANAN PENANAMAN MODAL	Persentase Perizinan dan Non Perizinan yang Terbit sesuai dengan standar layanan	100,00 %		0 %	100,00 %	586,625,000						100,00 %	508,066,400	

**Penetapan Rencana Kerja Pemerintah Daerah (RKPD)
Kabupaten Lampung Barat
Tahun 2023**

Kode	Urusan/ Bidang Urusan/ Program/ Kegiatan/ Sub Kegiatan	Indikator Program/ Kegiatan/ Sub Kegiatan	Target Akhir Periode RPJMD	Realisasi Capaian RKPD Tahun 2021	Prakiraan Capaian Target RKPD Tahun 2022	Capaian Kinerja dan Kerangka Pendanaan						Kelompok Sasaran	Prakiraan Maju Rencana Tahun 2024		Perangkat Daerah Penanggung Jawab
						Target 2023	Pagu Indikatif	Lokasi	Sumber Dana	Prioritas			Target	Pagu Indikatif	
										Nasional	Daerah				
2 18 04 2.01	Pelayanan Perizinan dan Non Perizinan Secara Terpadu Satu Pintu dibidang Penanaman Modal yang Menjadi Kewenangan Daerah Kabupaten/ Kota	Jumlah Kegiatan Usaha dari Pelaku Usaha yang Mendapat Pemantauan Pemenuhan Komitmen Perizinan Berusaha dan Non Perizinan Penanaman Modal Jumlah Orang yang Memperoleh Layanan Konsultasi dan Terkelolanya Pengaduan Masyarakat Terhadap Pelayanan Terpadu Perizinan dan Non Perizinan Jumlah Pelaku Usaha yang Mendapatkan Pelayanan Terpadu Perizinan dan Non Perizinan Berbasis Sistem Pelayanan Perizinan Berusaha Terintegrasi Secara Elektronik Kegiatan Usaha dari Pelaku Usaha yang Melakukan Koordinasi dan Sinkronisasi Penetapan Pemberian Fasilitas/Insentif Daerah	270 Kegiatan Usaha 51 Orang 1775 Pelaku Usaha 9 Kegiatan Usaha		0 Kegiatan Usaha 0 Orang 0 Pelaku Usaha 0 Kegiatan Usaha	60 Kegiatan Usaha 20 Orang 400 Pelaku Usaha 0 Kegiatan Usaha	586,625,000						60 Kegiatan Usaha 20 Orang 400 Pelaku Usaha 0 Kegiatan Usaha	508,066,400	
2 18 04 2.01 01	Penyediaan Pelayanan Terpadu Perizinan dan Nonperizinan Berbasis Sistem Pelayanan Perizinan Berusaha Terintegrasi Secara Elektronik	Jumlah Pelaku Usaha yang Mendapatkan Pelayanan Terpadu Perizinan dan Non Perizinan Berbasis Sistem Pelayanan Perizinan Berusaha Terintegrasi Secara Elektronik				400 Pelaku Usaha	487,090,000	Kab. Lampung Barat, Balik Bukit, Way Mengaku	Dana Transfer Umum- Dana Alokasi Umum	Memperkuat Stabilitas Polhukhankam Dan Transformasi Pelayanan Publik	Masyarakat	400 Pelaku Usaha	398,599,900	Dinas Penanaman Modal dan Pelayanan Terpadu Satu Pintu	

**Penetapan Rencana Kerja Pemerintah Daerah (RKPD)
Kabupaten Lampung Barat
Tahun 2023**

Kode	Urusan/ Bidang Urusan/ Program/ Kegiatan/ Sub Kegiatan	Indikator Program/ Kegiatan/ Sub Kegiatan	Target Akhir Periode RPJMD	Realisasi Capaian RKPD Tahun 2021	Prakiraan Capaian Target RKPD Tahun 2022	Capaian Kinerja dan Kerangka Pendanaan						Kelompok Sasaran	Prakiraan Maju Rencana Tahun 2024		Perangkat Daerah Penanggung Jawab
						Target 2023	Pagu Indikatif	Lokasi	Sumber Dana	Prioritas			Target	Pagu Indikatif	
										Nasional	Daerah				
2 18 04 2.01 02	Pemantauan Pemenuhan Komitmen Perizinan dan Non Perizinan Penanaman Modal	Jumlah Kegiatan Usaha dari Pelaku Usaha yang Mendapat Pemantauan Pemenuhan Komitmen Perizinan Berusaha dan Non Perizinan Penanaman Modal				60 Kegiatan Usaha	73,585,000	Kab. Lampung Barat, Semua Kecamatan, Semua Kelurahan	Dana Transfer Umum- Dana Alokasi Umum	Memperkuat Stabilitas Polhukhankam Dan Transformasi Pelayanan Publik	5. Peningkatan kualitas aparatur yang profesional, Tata Kelola Pemerintahan yang baik dan Stabilitas Kamtibmas 5. Peningkatan kualitas aparatur yang profesional, Tata Kelola Pemerintahan yang baik dan Stabilitas Kamtibmas	Masyarakat	60 Kegiatan Usaha	80,921,500	Dinas Penanaman Modal dan Pelayanan Terpadu Satu Pintu
2 18 04 2.01 03	Penyediaan Layanan Konsultasi dan Pengelolaan Pengaduan Masyarakat Terhadap Pelayanan Terpadu Perizinan dan Non Perizinan	Jumlah Orang yang Memperoleh Layanan Konsultasi dan Terkelolanya Pengaduan Masyarakat Terhadap Pelayanan Terpadu Perizinan dan Non Perizinan				20 Orang	25,950,000	Kab. Lampung Barat, Balik Bukit, Way Mengaku	Dana Transfer Umum- Dana Alokasi Umum Dana Transfer Umum- Dana Alokasi Umum	Memperkuat Stabilitas Polhukhankam Dan Transformasi Pelayanan Publik	5. Peningkatan kualitas aparatur yang profesional, Tata Kelola Pemerintahan yang baik dan Stabilitas Kamtibmas 5. Peningkatan kualitas aparatur yang profesional, Tata Kelola Pemerintahan yang baik dan Stabilitas Kamtibmas	Masyarakat	20 Orang	28,545,000	Dinas Penanaman Modal dan Pelayanan Terpadu Satu Pintu
2 18 05	PROGRAM PENGENDALIAN PELAKSANAAN PENANAMAN MODAL	Persentase pelaku usaha yang menyampaikan laporan pada tahun N-1	100,00 %		0 %	75,00 %	326,122,000						75,00 %	380,596,700	
2 18 05 2.01	Pengendalian Pelaksanaan Penanaman Modal yang Menjadi Kewenangan Daerah Kabupaten/Kota	"Jumlah Kegiatan Usaha dari Pelaku Usaha yang Melakukan Koordinasi dan Sinkronisasi Pemantauan Pelaksanaan Penanaman Modal" Jumlah Kegiatan Usaha dari Pelaku Usaha yang Melakukan Koordinasi dan Sinkronisasi Pengawasan Jumlah Pelaku Usaha yang Mendapatkan Pembinaan Pelaksanaan Penanaman Modal	37 Kegiatan Usaha 57 Kegiatan Usaha 840 Pelaku Usaha		0 Kegiatan Usaha 0 Kegiatan Usaha 0 Pelaku Usaha	8 Kegiatan Usaha 13 Kegiatan Usaha 210 Pelaku Usaha	326,122,000						8 Kegiatan Usaha 13 Kegiatan Usaha 210 Pelaku Usaha	380,596,700	

**Penetapan Rencana Kerja Pemerintah Daerah (RKPD)
Kabupaten Lampung Barat
Tahun 2023**

Kode	Urusan/ Bidang Urusan/ Program/ Kegiatan/ Sub Kegiatan	Indikator Program/ Kegiatan/ Sub Kegiatan	Target Akhir Periode RPJMD	Realisasi Capaian RKPD Tahun 2021	Prakiraan Capaian Target RKPD Tahun 2022	Capaian Kinerja dan Kerangka Pendanaan						Kelompok Sasaran	Prakiraan Maju Rencana Tahun 2024		Perangkat Daerah Penanggung Jawab	
						Target 2023	Pagu Indikatif	Lokasi	Sumber Dana	Prioritas			Target	Pagu Indikatif		
										Nasional	Daerah					
2 18 05 2.01 01	Koordinasi dan Sinkronisasi Pemantauan Pelaksanaan Penanaman Modal	Jumlah Kegiatan Usaha dari Pelaku Usaha yang Melakukan Koordinasi dan Sinkronisasi Pemantauan Pelaksanaan Penanaman Modal				8 Kegiatan Usaha.	48,114,000	Kab. Lampung Barat, Semua Kecamatan, Semua Kelurahan	Dana Transfer Umum- Dana Alokasi Umum	Memperkuat Ketahanan Ekonomi Untuk Pertumbuhan Yang Berkualitas dan Berkeadilan	1. Peningkatan Pertumbuhan Sektor-sektor Ekonomi Potensial 1. Peningkatan Pertumbuhan Sektor-sektor Ekonomi Potensial	Masyarakat dan Pelaku Usaha	8 Kegiatan Usaha.	53,130,000	Dinas Penanaman Modal dan Pelayanan Terpadu Satu Pintu	
2 18 05 2.01 02	Koordinasi dan Sinkronisasi Pembinaan Pelaksanaan Penanaman Modal	Jumlah Pelaku Usaha yang Mendapatkan Pembinaan Pelaksanaan Penanaman Modal				210 Pelaku Usaha	216,878,000	Kab. Lampung Barat, Semua Kecamatan, Semua Kelurahan	Dana Transfer Umum- Dana Alokasi Umum	Memperkuat Ketahanan Ekonomi Untuk Pertumbuhan Yang Berkualitas dan Berkeadilan	1. Peningkatan Pertumbuhan Sektor-sektor Ekonomi Potensial 1. Peningkatan Pertumbuhan Sektor-sektor Ekonomi Potensial	Masyarakat dan Pelaku Usaha	210 Pelaku Usaha	238,504,200	Dinas Penanaman Modal dan Pelayanan Terpadu Satu Pintu	
2 18 05 2.01 03	Koordinasi dan Sinkronisasi Pengawasan Pelaksanaan Penanaman Modal	Jumlah Kegiatan Usaha dari Pelaku Usaha yang Melakukan Koordinasi dan Sinkronisasi Pengawasan				13 Kegiatan Usaha	61,130,000	Kab. Lampung Barat, Semua Kecamatan, Semua Kelurahan	Dana Transfer Umum- Dana Alokasi Umum	Memperkuat Ketahanan Ekonomi Untuk Pertumbuhan Yang Berkualitas dan Berkeadilan	1. Peningkatan Pertumbuhan Sektor-sektor Ekonomi Potensial 1. Peningkatan Pertumbuhan Sektor-sektor Ekonomi Potensial	Masyarakat dan Pelaku Usaha	13 Kegiatan Usaha	88,962,500	Dinas Penanaman Modal dan Pelayanan Terpadu Satu Pintu	
2 18 06	PROGRAM PENGELOLAAN DATA DAN SISTEM INFORMASI PENANAMAN MODAL	Persentase Layanan Data dan Informasi Perizinan dan non perizinan yang dapat diakses dan dipublikasikan melalui media publikasi website DPMPTSP	100 %		0 %	100 %	70,000,000						100 %	74,000,000		
2 18 06 2.01	Pengelolaan Data dan Informasi Perizinan dan Non Perizinan yang Terintegrasi pada Tingkat Daerah Kabupaten/Kota	Jumlah Data dan Informasi Perizinan dan Non Perizinan	4 Dokumen		0 Dokumen	1 Dokumen	70,000,000						1 Dokumen	74,000,000		
2 18 06 2.01 01	Pengolahan, Penyajian dan Pemanfaatan Data dan Informasi Perizinan dan Non Perizinan Berbasis Sistem Pelayanan Perizinan Berusaha Terintegrasi Secara Elektronik	Jumlah Data dan Informasi Perizinan dan Non Perizinan Berbasis Sistem Pelayanan Perizinan Berusaha Terintegrasi Secara Elektronik yang Diolah, Dikaji dan Dimanfaatkan				1 Dokumen	70,000,000	Kab. Lampung Barat, Balik Bukit, Way Mengaku	Dana Transfer Umum- Dana Alokasi Umum	Memperkuat Ketahanan Ekonomi Untuk Pertumbuhan Yang Berkualitas dan Berkeadilan	1. Peningkatan Pertumbuhan Sektor-sektor Ekonomi Potensial 1. Peningkatan Pertumbuhan Sektor-sektor Ekonomi Potensial	Masyarakat, investor dan calon investor	1 Dokumen	74,000,000	Dinas Penanaman Modal dan Pelayanan Terpadu Satu Pintu	
2	URUSAN PEMERINTAHAN WAJIB YANG TIDAK BERKAITAN DENGAN PELAYANAN DASAR															
2 19	URUSAN PEMERINTAHAN BIDANG KEPEMUDAAN DAN OLAHRAGA							9,083,897,422							49,601,690,012	

**Penetapan Rencana Kerja Pemerintah Daerah (RKPD)
Kabupaten Lampung Barat
Tahun 2023**

Kode	Urusan/ Bidang Urusan/ Program/ Kegiatan/ Sub Kegiatan	Indikator Program/ Kegiatan/ Sub Kegiatan	Target Akhir Periode RPJMD	Realisasi Capaian RKPD Tahun 2021	Prakiraan Capaian Target RKPD Tahun 2022	Capaian Kinerja dan Kerangka Pendanaan						Kelompok Sasaran	Prakiraan Maju Rencana Tahun 2024		Perangkat Daerah Penanggung Jawab
						Target 2023	Pagu Indikatif	Lokasi	Sumber Dana	Prioritas			Target	Pagu Indikatif	
										Nasional	Daerah				
2 19 01	PROGRAM PENUNJANG URUSAN PEMERINTAHAN DAERAH KABUPATEN/KOTA	Nilai SAKIP Perangkat Daerah Dinas Kepemudaan Olahraga dan Pariwisata	68.09 Poin		0 Poin	67.02 Poin	5,488,924,622						67.02 Poin	45,889,619,832	
2 19 01	2.01	Perencanaan, Penganggaran, dan Evaluasi Kinerja Perangkat Daerah	Jumlah dokumen perencanaan perangkat daerah yang disusun	91 Dokumen	0 Dokumen	28 Dokumen	48,720,900						28 Dokumen	53,025,200	
2 19 01	2.01 01	Penyusunan Dokumen Perencanaan Perangkat Daerah	Jumlah Dokumen Perencanaan Perangkat Daerah			18 Dokumen	10,399,000	Kab. Lampung Barat, Balik Bukit, Way Mengaku	Dana Transfer Umum- Dana Alokasi Umum	Meningkatkan Sumber Daya Manusia Yang Berkualitas Dan Berdaya Saing	2. Peningkatan Pembangunan Sumberdaya Manusia	Aparatur	18 Dokumen	11,399,000	Dinas Kepemudaan, Olahraga dan Pariwisata
2 19 01	2.01 02	Koordinasi dan Penyusunan Dokumen RKA-SKPD	Jumlah Dokumen RKA- SKPD dan Laporan Hasil Koordinasi Penyusunan Dokumen RKA-SKPD			1 Dokumen	6,147,000	Kab. Lampung Barat, Balik Bukit, Way Mengaku	Dana Transfer Umum- Dana Alokasi Umum	Meningkatkan Sumber Daya Manusia Yang Berkualitas Dan Berdaya Saing	2. Peningkatan Pembangunan Sumberdaya Manusia	Aparatur	1 Dokumen	6,761,700	Dinas Kepemudaan, Olahraga dan Pariwisata
2 19 01	2.01 03	Koordinasi dan Penyusunan Dokumen Perubahan RKA-SKPD	Jumlah Dokumen Perubahan RKA-SKPD dan Laporan Hasil Koordinasi Penyusunan Dokumen Perubahan RKA-SKPD			1 Dokumen	5,588,000	Kab. Lampung Barat, Balik Bukit, Way Mengaku	Dana Transfer Umum- Dana Alokasi Umum	Meningkatkan Sumber Daya Manusia Yang Berkualitas Dan Berdaya Saing	2. Peningkatan Pembangunan Sumberdaya Manusia	Aparatur	1 Dokumen	6,146,800	Dinas Kepemudaan, Olahraga dan Pariwisata
2 19 01	2.01 04	Koordinasi dan Penyusunan DPA-SKPD	Jumlah Dokumen DPA- SKPD dan Laporan Hasil Koordinasi Penyusunan Dokumen DPA-SKPD			1 Dokumen	4,253,000	Kab. Lampung Barat, Balik Bukit, Way Mengaku	Dana Transfer Umum- Dana Alokasi Umum	Meningkatkan Sumber Daya Manusia Yang Berkualitas Dan Berdaya Saing	2. Peningkatan Pembangunan Sumberdaya Manusia	Aparatur	1 Dokumen	4,678,300	Dinas Kepemudaan, Olahraga dan Pariwisata
2 19 01	2.01 05	Koordinasi dan Penyusunan Perubahan DPA- SKPD	Jumlah Dokumen Perubahan DPA-SKPD dan Laporan Hasil Koordinasi Penyusunan Dokumen Perubahan DPA-SKPD			1 Dokumen	4,223,900	Kab. Lampung Barat, Balik Bukit, Way Mengaku	Dana Transfer Umum- Dana Alokasi Umum	Meningkatkan Sumber Daya Manusia Yang Berkualitas Dan Berdaya Saing	2. Peningkatan Pembangunan Sumberdaya Manusia	Aparatur	1 Dokumen	4,668,400	Dinas Kepemudaan, Olahraga dan Pariwisata
2 19 01	2.01 06	Koordinasi dan Penyusunan Laporan Capaian Kinerja dan Ikhtisar Realisasi Kinerja SKPD	Jumlah Laporan Capaian Kinerja dan Ikhtisar Realisasi Kinerja SKPD dan Laporan Hasil Koordinasi Penyusunan Laporan Capaian Kinerja dan Ikhtisar Realisasi Kinerja SKPD			1 Laporan	4,142,000	Kab. Lampung Barat, Balik Bukit, Way Mengaku	Dana Transfer Umum- Dana Alokasi Umum	Meningkatkan Sumber Daya Manusia Yang Berkualitas Dan Berdaya Saing	2. Peningkatan Pembangunan Sumberdaya Manusia	Aparatur	1 Laporan	4,556,200	Dinas Kepemudaan, Olahraga dan Pariwisata
2 19 01	2.01 07	Evaluasi Kinerja Perangkat Daerah	Jumlah Laporan Evaluasi Kinerja Perangkat Daerah			1 Laporan	13,968,000	Kab. Lampung Barat, Balik Bukit, Way Mengaku	Dana Transfer Umum- Dana Alokasi Umum	Meningkatkan Sumber Daya Manusia Yang Berkualitas Dan Berdaya Saing	2. Peningkatan Pembangunan Sumberdaya Manusia	Aparatur	1 Laporan	14,814,800	Dinas Kepemudaan, Olahraga dan Pariwisata

**Penetapan Rencana Kerja Pemerintah Daerah (RKPD)
Kabupaten Lampung Barat
Tahun 2023**

Kode	Urusan/ Bidang Urusan/ Program/ Kegiatan/ Sub Kegiatan	Indikator Program/ Kegiatan/ Sub Kegiatan	Target Akhir Periode RPJMD	Realisasi Capaian RKPD Tahun 2021	Prakiraan Capaian Target RKPD Tahun 2022	Capaian Kinerja dan Kerangka Pendanaan						Kelompok Sasaran	Prakiraan Maju Rencana Tahun 2024		Perangkat Daerah Penanggung Jawab
						Target 2023	Pagu Indikatif	Lokasi	Sumber Dana	Prioritas			Target	Pagu Indikatif	
										Nasional	Daerah				
2 19 01 2.02	Administrasi Keuangan Perangkat Daerah	Jumlah dokumen Administrasi Keuangan Perangkat Daerah yang disusun	80 Dokumen		0 Dokumen	20 Dokumen	4,089,887,822						20 Dokumen	44,485,756,942	
2 19 01 2.02 01	Penyediaan Gaji dan Tunjangan ASN	Jumlah Orang yang Menerima Gaji dan Tunjangan ASN				53 Orang/bulan	4,039,078,822	Kab. Lampung Barat, Balik Bukit, Way Mengaku	Dana Transfer Umum- Dana Alokasi Umum	Meningkatkan Sumber Daya Manusia Yang Berkualitas Dan Berdaya Saing	2. Peningkatan Pembangunan Sumberdaya Manusia	Aparatur	53 Orang/bulan	44,429,867,042	Dinas Kepemudaan, Olahraga dan Pariwisata
2 19 01 2.02 05	Koordinasi dan Penyusunan Laporan Keuangan Akhir Tahun SKPD	Jumlah Laporan Keuangan Akhir Tahun SKPD dan Laporan Hasil Koordinasi Penyusunan Laporan Keuangan Akhir Tahun SKPD				1 Laporan	8,020,000	Kab. Lampung Barat, Balik Bukit, Way Mengaku	Dana Transfer Umum- Dana Alokasi Umum	Meningkatkan Sumber Daya Manusia Yang Berkualitas Dan Berdaya Saing	2. Peningkatan Pembangunan Sumberdaya Manusia	Aparatur	1 Laporan	8,822,000	Dinas Kepemudaan, Olahraga dan Pariwisata
2 19 01 2.02 07	Koordinasi dan Penyusunan Laporan Keuangan Bulanan/ Triwulanan/ Semesteran SKPD	Jumlah Laporan Keuangan Bulanan/ Triwulanan/ Semesteran SKPD dan Laporan Koordinasi Penyusunan Laporan Keuangan Bulanan/Triwulanan/Semesteran SKPD				18 Laporan	32,509,000	Kab. Lampung Barat, Balik Bukit, Way Mengaku	Dana Transfer Umum- Dana Alokasi Umum	Meningkatkan Sumber Daya Manusia Yang Berkualitas Dan Berdaya Saing	2. Peningkatan Pembangunan Sumberdaya Manusia	Aparatur	18 Laporan	35,759,900	Dinas Kepemudaan, Olahraga dan Pariwisata
2 19 01 2.02 08	Penyusunan Pelaporan dan Analisis Prognosis Realisasi Anggaran	Jumlah Dokumen Pelaporan dan Analisis Prognosis Realisasi Anggaran Jumlah Dokumen Pelaporan dan Analisis Prognosis Realisasi Anggaran				0 Dokumen 1 Dokumen	10,280,000	Kab. Lampung Barat, Balik Bukit, Way Mengaku	Dana Transfer Umum- Dana Alokasi Umum	Meningkatkan Sumber Daya Manusia Yang Berkualitas Dan Berdaya Saing	2. Peningkatan Pembangunan Sumberdaya Manusia	Aparatur	0 Dokumen 1 Dokumen	11,308,000	Dinas Kepemudaan, Olahraga dan Pariwisata
2 19 01 2.05	Administrasi Kepegawaian Perangkat Daerah	Jumlah dokumen Administrasi Kepegawaian Perangkat Daerah	8 Dokumen		0 Dokumen	8 Dokumen	51,430,000						8 Dokumen	56,573,000	
2 19 01 2.05 05	Monitoring, Evaluasi, dan Penilaian Kinerja Pegawai	Jumlah Dokumen Monitoring, Evaluasi, dan Penilaian Kinerja Pegawai				1 Dokumen	1,430,000	Kab. Lampung Barat, Balik Bukit, Way Mengaku	Dana Transfer Umum- Dana Alokasi Umum		2. Peningkatan Pembangunan Sumberdaya Manusia	Aparatur	1 Dokumen	1,573,000	Dinas Kepemudaan, Olahraga dan Pariwisata
2 19 01 2.05 09	Pendidikan dan Pelatihan Pegawai Berdasarkan Tugas dan Fungsi	Jumlah Pegawai Berdasarkan Tugas dan Fungsi yang Mengikuti Pendidikan dan Pelatihan				10 Orang	50,000,000		Dana Transfer Umum- Dana Alokasi Umum		2. Peningkatan Pembangunan Sumberdaya Manusia	Aparatur	10 Orang	55,000,000	Dinas Kepemudaan, Olahraga dan Pariwisata
2 19 01 2.06	Administrasi Umum Perangkat Daerah	Jumlah paket penyediaan administrasi umum	20 Paket		0 Paket	5 Paket	414,614,000						5 Paket	432,405,600	
2 19 01 2.06 01	Penyediaan Komponen Instalasi Listrik/Penerangan Bangunan Kantor	Jumlah Paket Komponen Instalasi Listrik/Penerangan Bangunan Kantor yang Disediakan				26 Paket	21,518,000	Kab. Lampung Barat, Balik Bukit, Pasar Liwa	Dana Transfer Umum- Dana Alokasi Umum		2. Peningkatan Pembangunan Sumberdaya Manusia	Aparatur	26 Paket	0	Dinas Kepemudaan, Olahraga dan Pariwisata

**Penetapan Rencana Kerja Pemerintah Daerah (RKPD)
Kabupaten Lampung Barat
Tahun 2023**

Kode	Urusan/ Bidang Urusan/ Program/ Kegiatan/ Sub Kegiatan	Indikator Program/ Kegiatan/ Sub Kegiatan	Target Akhir Periode RPJMD	Realisasi Capaian RKPD Tahun 2021	Prakiraan Capaian Target RKPD Tahun 2022	Capaian Kinerja dan Kerangka Pendanaan						Kelompok Sasaran	Prakiraan Maju Rencana Tahun 2024		Perangkat Daerah Penanggung Jawab
						Target 2023	Pagu Indikatif	Lokasi	Sumber Dana	Prioritas			Target	Pagu Indikatif	
										Nasional	Daerah				
2.19.01.2.06.05	Penyediaan Barang Cetak dan Penggandaan	Jumlah Paket Barang Cetak dan Penggandaan yang Disediakan				14 Paket	46,336,000	Kab. Lampung Barat, Semua Kecamatan, Semua Kelurahan	Dana Transfer Umum-Dana Alokasi Umum		2. Peningkatan Pembangunan Sumberdaya Manusia	Aparatur	14 Paket	50,969,600	Dinas Kepemudaan, Olahraga dan Pariwisata
2.19.01.2.06.06	Penyediaan Bahan Bacaan dan Peraturan Perundang-Perundangan	Jumlah Dokumen Bahan Bacaan dan Peraturan Perundang-Undangan yang Disediakan				8 Dokumen	30,120,000	Kab. Lampung Barat, Balik Bukit, Way Mengaku	Dana Transfer Umum-Dana Alokasi Umum		2. Peningkatan Pembangunan Sumberdaya Manusia	Aparatur	8 Dokumen	33,132,000	Dinas Kepemudaan, Olahraga dan Pariwisata
2.19.01.2.06.08	Fasilitasi Kunjungan Tamu	Jumlah Laporan Fasilitasi Kunjungan Tamu				12 Laporan	22,140,000	Kab. Lampung Barat, Balik Bukit, Way Mengaku	Dana Transfer Umum-Dana Alokasi Umum		2. Peningkatan Pembangunan Sumberdaya Manusia	Aparatur	12 Laporan	24,354,000	Dinas Kepemudaan, Olahraga dan Pariwisata
2.19.01.2.06.09	Penyelenggaraan Rapat Koordinasi dan Konsultasi SKPD	Jumlah Laporan Penyelenggaraan Rapat Koordinasi dan Konsultasi SKPD				12 Laporan	294,500,000		Dana Transfer Umum-Dana Alokasi Umum		2. Peningkatan Pembangunan Sumberdaya Manusia	Aparatur	12 Laporan	323,950,000	Dinas Kepemudaan, Olahraga dan Pariwisata
2.19.01.2.07	Pengadaan Barang Milik Daerah Penunjang Urusan Pemerintah Daerah	Jumlah Barang Milik Daerah Penunjang Urusan Pemerintah Daerah yang diadakan	54 Unit		0 Unit	40 Unit	291,786,500						40 Unit	304,065,150	
2.19.01.2.07.05	Pengadaan Mebel	Jumlah Paket Mebel yang Disediakan				5 Unit	66,423,500		Dana Transfer Umum-Dana Alokasi Umum		2. Peningkatan Pembangunan Sumberdaya Manusia	Aparatur	5 Unit	73,065,850	Dinas Kepemudaan, Olahraga dan Pariwisata
2.19.01.2.07.06	Pengadaan Peralatan dan Mesin Lainnya	Jumlah Unit Peralatan dan Mesin Lainnya yang Disediakan				22 Unit	225,363,000		Dana Transfer Umum-Dana Alokasi Umum		2. Peningkatan Pembangunan Sumberdaya Manusia	Aparatur	22 Unit	230,999,300	Dinas Kepemudaan, Olahraga dan Pariwisata
2.19.01.2.08	Penyediaan Jasa Penunjang Urusan Pemerintahan Daerah	Jumlah sub organisasi yang disediakan jasa Penunjang Urusan Pemerintahan Daerah	5 Bidang		0 Bidang	5 Bidang	398,295,400						5 Bidang	344,184,940	
2.19.01.2.08.01	Penyediaan Jasa Surat Menyurat	Jumlah Laporan Penyediaan Jasa Surat Menyurat				1 Laporan	8,500,000	Kab. Lampung Barat, Balik Bukit, Way Mengaku	Dana Transfer Umum-Dana Alokasi Umum		2. Peningkatan Pembangunan Sumberdaya Manusia	Aparatur	1 Laporan	9,350,000	Dinas Kepemudaan, Olahraga dan Pariwisata
2.19.01.2.08.02	Penyediaan Jasa Komunikasi, Sumber Daya Air dan Listrik	Jumlah Laporan Penyediaan Jasa Komunikasi, Sumber Daya Air dan Listrik yang Disediakan				7 Laporan	85,400,000	Kab. Lampung Barat, Balik Bukit, Way Mengaku	Dana Transfer Umum-Dana Alokasi Umum		2. Peningkatan Pembangunan Sumberdaya Manusia	Aparatur	7 Laporan	0	Dinas Kepemudaan, Olahraga dan Pariwisata
2.19.01.2.08.04	Penyediaan Jasa Pelayanan Umum Kantor	Jumlah Laporan Penyediaan Jasa Pelayanan Umum Kantor yang Disediakan				1 Laporan	304,395,400		Dana Transfer Umum-Dana Alokasi Umum		2. Peningkatan Pembangunan Sumberdaya Manusia	Aparatur	1 Laporan	334,834,940	Dinas Kepemudaan, Olahraga dan Pariwisata

**Penetapan Rencana Kerja Pemerintah Daerah (RKPD)
Kabupaten Lampung Barat
Tahun 2023**

Kode	Urusan/ Bidang Urusan/ Program/ Kegiatan/ Sub Kegiatan	Indikator Program/ Kegiatan/ Sub Kegiatan	Target Akhir Periode RPJMD	Realisasi Capaian RKPD Tahun 2021	Prakiraan Capaian Target RKPD Tahun 2022	Capaian Kinerja dan Kerangka Pendanaan					Kelompok Sasaran	Prakiraan Maju Rencana Tahun 2024		Perangkat Daerah Penanggung Jawab	
						Target 2023	Pagu Indikatif	Lokasi	Sumber Dana	Prioritas		Target	Pagu Indikatif		
										Nasional					Daerah
2 19 01 2.09	Pemeliharaan Barang Milik Daerah Penunjang Urusan Pemerintahan Daerah	Jumlah Barang Milik Daerah Penunjang Urusan Pemerintahan Daerah yang dipelihara	19 Barang		0 Barang	19 Barang	194,190,000					19 Barang	213,609,000		
2 19 01 2.09 02	Penyediaan Jasa Pemeliharaan, Biaya Pemeliharaan, Pajak dan Perizinan Kendaraan Dinas Operasional atau Lapangan	Jumlah Kendaraan Dinas Operasional atau Lapangan yang Dipelihara dan dibayarkan Pajak dan Perizinannya				10 Unit	142,390,000	Kab. Lampung Barat, Balik Bukit, Way Mengaku	Dana Transfer Umum-Dana Alokasi Umum	1. Peningkatan Pertumbuhan Sektor-sektor Ekonomi Potensial	Aparatur	10 Unit	156,629,000	Dinas Kepemudaan, Olahraga dan Pariwisata	
2 19 01 2.09 09	Pemeliharaan/Rehabilitasi Gedung Kantor dan Bangunan Lainnya	Jumlah Gedung Kantor dan Bangunan Lainnya yang Dipelihara/Direhabilitasi				3 Unit	51,800,000	Kab. Lampung Barat, Semua Kecamatan, Semua Kelurahan	Dana Transfer Umum-Dana Alokasi Umum	2. Peningkatan Pembangunan Sumberdaya Manusia	Aparatur	3 Unit	56,980,000	Dinas Kepemudaan, Olahraga dan Pariwisata	
2 19 02	PROGRAM PENGEMBANGAN KAPASITAS DAYA SAING KEPEMUDAAN	Persentase Jumlah Pemuda berprestasi	0,24 %		0 %	0,17 %	1,138,979,300					0,17 %	1,234,830,630		
2 19 02 2.01	Penyadaran, Pemberdayaan, dan Pengembangan Pemuda dan Kepemudaan Terhadap Pemuda Pelopor Kabupaten/Kota, Wirausaha Muda Pemula, dan Pemuda Kader Kabupaten/Kota	Meningkatnya jumlah Pemuda berprestasi	0 Orang		0 Orang	15 Orang	1,138,979,300					15 Orang	1,234,830,630		
2 19 02 2.01 01	Koordinasi, Sinkronisasi dan Penyelenggaraan Peningkatan Kapasitas Daya Saing Pemuda Pelopor	Jumlah Pemuda Pelopor Kabupaten/Kota dari Seluruh Kecamatan yang Ditingkatkan Kapasitas Daya Saingnya				25 Orang	102,843,000	Kab. Lampung Barat, Semua Kecamatan, Semua Kelurahan	Dana Transfer Umum-Dana Alokasi Umum	Meningkatkan Sumber Daya Manusia Yang Berkualitas Dan Berdaya Saing	2. Peningkatan Pembangunan Sumberdaya Manusia	Masyarakat/Pe muda	25 Orang	109,827,300	Dinas Kepemudaan, Olahraga dan Pariwisata
2 19 02 2.01 03	Koordinasi, Sinkronisasi dan Penyelenggaraan Peningkatan Kapasitas Daya Saing Pemuda Kader Kabupaten/Kota	Jumlah Pemuda Kader Kabupaten/Kota dari seluruh Kecamatan yang Ditingkatkan Kapasitas Daya Saingnya				50 Orang	329,806,500	Kab. Lampung Barat, Semua Kecamatan, Semua Kelurahan	Dana Transfer Umum-Dana Alokasi Umum	Meningkatkan Sumber Daya Manusia Yang Berkualitas Dan Berdaya Saing	2. Peningkatan Pembangunan Sumberdaya Manusia	Masyarakat/Pe muda	50 Orang	348,040,550	Dinas Kepemudaan, Olahraga dan Pariwisata
2 19 02 2.01 09	Penyelenggaraan Seleksi dan Pelatihan Pasukan Pengibar Bendera	Jumlah Pemuda Kader Kabupaten/Kota yang Diseleksi sebagai Pasukan Pengibar Bendera dan Diberikan Pelatihan				50 Orang	706,329,800	Kab. Lampung Barat, Semua Kecamatan, Semua Kelurahan	Dana Transfer Umum-Dana Alokasi Umum	Meningkatkan Sumber Daya Manusia Yang Berkualitas Dan Berdaya Saing	2. Peningkatan Pembangunan Sumberdaya Manusia	Masyarakat/Pe muda	50 Orang	776,962,780	Dinas Kepemudaan, Olahraga dan Pariwisata

**Penetapan Rencana Kerja Pemerintah Daerah (RKPD)
Kabupaten Lampung Barat
Tahun 2023**

Kode	Urusan/ Bidang Urusan/ Program/ Kegiatan/ Sub Kegiatan	Indikator Program/ Kegiatan/ Sub Kegiatan	Target Akhir Periode RPJMD	Realisasi Capaian RKPD Tahun 2021	Prakiraan Capaian Target RKPD Tahun 2022	Capaian Kinerja dan Kerangka Pendanaan						Kelompok Sasaran	Prakiraan Maju Rencana Tahun 2024		Perangkat Daerah Penanggung Jawab
						Target 2023	Pagu Indikatif	Lokasi	Sumber Dana	Prioritas			Target	Pagu Indikatif	
										Nasional	Daerah				
2 19 03	PROGRAM PENGEMBANGAN KAPASITAS DAYA SAING KEOLAHRAGAAN	Persentase jmlh Atlit berprestasi	4,4 %		0 %	3,14 %	2,455,993,500						3,14 %	2,477,239,550	
2 19 03 2.01	Pembinaan dan Pengembangan Olahraga Pendidikan pada Jenjang Pendidikan yang Menjadi Kewenangan Daerah Kabupaten/Kota	Jumlah Dokumen kegiatan Pembinaan dan pengembangan olahraga pada jenjang pendidikan yang menjadi kewenangan daerah kabupaten/kota	2 Dokumen		0 Dokumen	2 Dokumen	386,679,000						2 Dokumen	491,718,000	
2 19 03 2.01 02	Koordinasi, Sinkronisasi dan Pelaksanaan Pemberdayaan Perkumpulan Olahraga dan Penyelenggaraan Kompetisi oleh Satuan Pendidikan Dasar	Jumlah Dokumen Penyelenggaraan Kompetisi Olahraga oleh Perkumpulan Olahraga dan Satuan Pendidikan Dasar				1 Dokumen	180,889,000	Kab. Lampung Barat, Semua Kecamatan, Semua Kelurahan	Dana Transfer Umum-Dana Alokasi Umum	2. Peningkatan Pembangunan Sumberdaya Manusia	Masyarakat/Atlit	1 Dokumen	280,928,000	Dinas Kepemudaan, Olahraga dan Pariwisata	
2 19 03 2.01 03	Koordinasi, Sinkronisasi dan Pelaksanaan Penyediaan Sarana dan Prasarana Olahraga Kabupaten/Kota	Jumlah Sarana dan Prasarana Olahraga Kabupaten/Kota yang Tersedia dan Termanfaatkan				340 Unit	205,790,000	Kab. Lampung Barat, Semua Kecamatan, Semua Kelurahan	Dana Transfer Umum-Dana Alokasi Umum	2. Peningkatan Pembangunan Sumberdaya Manusia	Masyarakat/Atlit	340 Unit	210,790,000	Dinas Kepemudaan, Olahraga dan Pariwisata	
2 19 03 2.02	Penyelenggaraan Kejuaraan Olahraga Tingkat Daerah Kabupaten/Kota	Jumlah Masyarakat yang ikut berpartisipasi dalam Penyelenggaraan Kejuaraan Olahraga Tingkat Daerah Kabupaten/Kota	5000 Orang		0 Orang	5000 Orang	1,747,070,500					5000 Orang	1,594,537,550		
2 19 03 2.02 02	Penyelenggaraan Kejuaraan dan Pekan Olahraga Tingkat Kabupaten/Kota	Jumlah Dokumen Penyelenggaraan Kejuaraan dan Pekan Olahraga Tingkat Kabupaten/Kota				1 Dokumen	1,566,870,500	Kab. Lampung Barat, Semua Kecamatan, Semua Kelurahan	Dana Transfer Umum-Dana Alokasi Umum	Meningkatkan Sumber Daya Manusia Yang Berkualitas Dan Berdaya Saing	Masyarakat/Atlit	1 Dokumen	1,393,557,550	Dinas Kepemudaan, Olahraga dan Pariwisata	
2 19 03 2.02 03	Partisipasi dan Keikutsertaan dalam Penyelenggaraan Kejuaraan	Jumlah Peserta yang Berpartisipasi dalam Kegiatan Penyelenggaraan Kejuaraan				54 Orang	180,200,000	Kab. Lampung Barat, Semua Kecamatan, Semua Kelurahan	Dana Transfer Umum-Dana Alokasi Umum	Meningkatkan Sumber Daya Manusia Yang Berkualitas Dan Berdaya Saing	Masyarakat/Atlit	54 Orang	200,980,000	Dinas Kepemudaan, Olahraga dan Pariwisata	
2 19 03 2.05	Pembinaan dan Pengembangan Olahraga Rekreasi	terlaskananya Pembinaan dan Pengembangan Olahraga Rekreasi	48 Kali		0 Kali	48 Kali	322,244,000					48 Kali	390,984,000		
2 19 03 2.05 03	Penyediaan, Pengembangan dan Pemeliharaan Sarana dan Prasarana Olahraga Rekreasi	Jumlah Penyediaan dan Pemanfaatan Sarana dan Prasarana Olahraga Rekreasi yang Memadai				3 Unit	299,508,000	Kab. Lampung Barat, Balik Bukit, Way Mengaku	Dana Transfer Umum-Dana Alokasi Umum	2. Peningkatan Pembangunan Sumberdaya Manusia	Masyarakat/Atlit	3 Unit	300,508,000	Dinas Kepemudaan, Olahraga dan Pariwisata	

**Penetapan Rencana Kerja Pemerintah Daerah (RKPD)
Kabupaten Lampung Barat
Tahun 2023**

Kode	Urusan/ Bidang Urusan/ Program/ Kegiatan/ Sub Kegiatan	Indikator Program/ Kegiatan/ Sub Kegiatan	Target Akhir Periode RPJMD	Realisasi Capaian RKPD Tahun 2021	Prakiraan Capaian Target RKPD Tahun 2022	Capaian Kinerja dan Kerangka Pendanaan						Kelompok Sasaran	Prakiraan Maju Rencana Tahun 2024		Perangkat Daerah Penanggung Jawab
						Target 2023	Pagu Indikatif	Lokasi	Sumber Dana	Prioritas			Target	Pagu Indikatif	
										Nasional	Daerah				
2.19.03.2.05.05	Pemanfaatan Olahraga Tradisional dalam Masyarakat	Jumlah Dokumen Hasil Penyelenggaraan Olahraga Tradisional di Masyarakat				1 Dokumen	22,736,000	Kab. Lampung Barat, Semua Kecamatan, Semua Kelurahan	Dana Transfer Umum- Dana Alokasi Umum		2. Peningkatan Pembangunan Sumberdaya Manusia	Masyarakat/Atlit	1 Dokumen	90,476,000	Dinas Kepemudaan, Olahraga dan Pariwisata
3	URUSAN PEMERINTAHAN PILIHAN														
3.26	URUSAN PEMERINTAHAN BIDANG PARIWISATA														
3.26.02	PROGRAM PENINGKATAN DAYA TARIK DESTINASI PARIWISATA	Persentase Pengembangan Destinasi Pariwisata	32 %		0 %	39 %	5,451,352,698						39 %	6,172,918,125	
3.26.02.2.03	Pengelolaan Destinasi Pariwisata Kabupaten/Kota	Jumlah Pengelolaan destinasi pariwisata dan Jumlah destinasi wisata baru	44 Destinasi		0 Destinasi	37 Destinasi	5,451,352,698						37 Destinasi	6,172,918,125	
3.26.02.2.03.03	Pengembangan Destinasi Pariwisata Kabupaten/Kota	Jumlah Destinasi Pariwisata Kabupaten/Kota yang Dikembangkan Sesuai dengan Tahapan Pengembangan (Rintisan, Berkembang, Pemantapan, Revitalisasi)				3 Lokasi	618,220,400	Kab. Lampung Barat, Semua Kecamatan, Semua Kelurahan	Dana Transfer Umum- Dana Alokasi Umum	Memperkuat Ketahanan Ekonomi Untuk Pertumbuhan Yang Berkualitas dan Berkeadilan	4. Meningkatkan nilai tambah produk unggulan yang inovatif dan Sektor Pariwisata	Masyarakat	3 Lokasi	630,384,040	Dinas Kepemudaan, Olahraga dan Pariwisata
3.26.02.2.03.04	Pengadaan/Pemeliharaan/Rehabilitasi Sarana dan Prasarana dalam Pengelolaan Destinasi Pariwisata Kabupaten/Kota	Jumlah Sarana dan Prasarana Pengelolaan Destinasi Pariwisata Kabupaten/Kota yang Tersedia dan Terpelihara				27 Unit	4,409,879,298	Kab. Lampung Barat, Semua Kecamatan, Semua Kelurahan	Dana Transfer Umum- Dana Alokasi Umum	Memperkuat Ketahanan Ekonomi Untuk Pertumbuhan Yang Berkualitas dan Berkeadilan	4. Meningkatkan nilai tambah produk unggulan yang inovatif dan Sektor Pariwisata	Masyarakat	27 Unit	5,098,792,985	Dinas Kepemudaan, Olahraga dan Pariwisata
3.26.02.2.03.05	Monitoring dan Evaluasi Pengelolaan Destinasi Pariwisata Kabupaten/Kota	Jumlah Dokumen Hasil Monitoring dan Evaluasi Pengelolaan Destinasi Pariwisata Kabupaten/Kota				1 Dokumen	87,874,000	Kab. Lampung Barat, Semua Kecamatan, Semua Kelurahan	Dana Transfer Umum- Dana Alokasi Umum	Memperkuat Ketahanan Ekonomi Untuk Pertumbuhan Yang Berkualitas dan Berkeadilan	4. Meningkatkan nilai tambah produk unggulan yang inovatif dan Sektor Pariwisata	Masyarakat	1 Dokumen	96,824,200	Dinas Kepemudaan, Olahraga dan Pariwisata
3.26.02.2.03.06	Pemberdayaan Masyarakat dalam Pengelolaan Destinasi Pariwisata Kabupaten/Kota	Jumlah Laporan Hasil Pemberdayaan Masyarakat dalam Pengelolaan Destinasi Pariwisata Kabupaten/Kota				1 Laporan	335,379,000	Kab. Lampung Barat, Semua Kecamatan, Semua Kelurahan	Dana Transfer Umum- Dana Alokasi Umum	Memperkuat Ketahanan Ekonomi Untuk Pertumbuhan Yang Berkualitas dan Berkeadilan	4. Meningkatkan nilai tambah produk unggulan yang inovatif dan Sektor Pariwisata	Masyarakat	1 Laporan	346,916,900	Dinas Kepemudaan, Olahraga dan Pariwisata
3.26.03	PROGRAM PEMASARAN PARIWISATA	persentase destinasi pariwisata yang dipromosikan	100,00 %		0 %	25,00 %	2,319,884,700						25,00 %	2,330,884,700	
3.26.03.2.01	Pemasaran Pariwisata Dalam dan Luar Negeri Daya Tarik, Destinasi dan Kawasan Strategis Pariwisata Kabupaten/Kota	Jumlah Dokumen Kegiatan Pemasaran Pariwisata Dalam dan Luar Negeri Daya Tarik, Destinasi dan Kawasan Strategis Pariwisata Kabupaten/Kota	3 Dokumen		0 Dokumen	3 Dokumen	2,319,884,700						3 Dokumen	2,330,884,700	

**Penetapan Rencana Kerja Pemerintah Daerah (RKPD)
Kabupaten Lampung Barat
Tahun 2023**

Kode	Urusan/ Bidang Urusan/ Program/ Kegiatan/ Sub Kegiatan	Indikator Program/ Kegiatan/ Sub Kegiatan	Target Akhir Periode RPJMD	Realisasi Capaian RKPD Tahun 2021	Prakiraan Capaian Target RKPD Tahun 2022	Capaian Kinerja dan Kerangka Pendanaan						Kelompok Sasaran	Prakiraan Maju Rencana Tahun 2024		Perangkat Daerah Penanggung Jawab
						Target 2023	Pagu Indikatif	Lokasi	Sumber Dana	Prioritas			Target	Pagu Indikatif	
										Nasional	Daerah				
3 26 03 2.01 01	Penguatan Promosi Melalui Media Cetak, Elektronik, dan Media Lainnya Baik Dalam dan Luar Negeri	Jumlah Dokumen Hasil Penguatan Promosi Melalui Media Cetak, Elektronik, dan Media Lainnya Baik Dalam dan Luar Negeri				19 Dokumen	465,026,000	Kab. Lampung Barat, Semua Kecamatan, Semua Kelurahan	Dana Transfer Umum-Dana Alokasi Umum		1. Peningkatan Pertumbuhan Sektor-sektor Ekonomi Potensial	Masyarakat	19 Dokumen	469,026,000	Dinas Kepemudaan, Olahraga dan Pariwisata
3 26 03 2.01 02	Fasilitasi Kegiatan Pemasaran Pariwisata Baik Dalam dan Luar Negeri Pariwisata Kabupaten/Kota	Jumlah Laporan Kegiatan Pemasaran Pariwisata Baik Dalam dan Luar Negeri				3 Laporan	1,763,455,000	Kab. Lampung Barat, Semua Kecamatan, Semua Kelurahan	Dana Transfer Umum-Dana Alokasi Umum		4. Meningkatkan nilai tambah produk unggulan yang inovatif dan Sektor Pariwisata	Masyarakat	3 Laporan	1,769,455,000	Dinas Kepemudaan, Olahraga dan Pariwisata
3 26 03 2.01 03	Penyediaan Data dan Penyebaran Informasi Pariwisata Kabupaten/Kota, Baik Dalam dan Luar Negeri	Jumlah Dokumen Hasil Pelaksanaan Penyediaan Data dan Penyebaran Informasi Pariwisata Kabupaten/Kota, Baik Dalam dan Luar Negeri				1 Dokumen	91,403,700	Kab. Lampung Barat, Balik Bukit, Semua Kelurahan	Dana Transfer Umum-Dana Alokasi Umum		4. Meningkatkan nilai tambah produk unggulan yang inovatif dan Sektor Pariwisata	Masyarakat	1 Dokumen	92,403,700	Dinas Kepemudaan, Olahraga dan Pariwisata
3 26 04	PROGRAM PENGEMBANGAN EKONOMI KREATIF MELALUI PEMANFAATAN DAN PERLINDUNGAN HAK KEKAYAAN INTELEKTUAL	Persentase Pelaku Ekraf yang dibina	100 %		0 %	25 %	123,512,000						25 %	0	
3 26 04 2.02	Pengembangan Ekosistem Ekonomi Kreatif	Jumlah Dokumen penyusunan rencana aksi pengembangan ekomomi kreatif, fasilitasi kekayaan intelektual,perlindungan hasil kreatifitas dan penyediaan insfratukruk tur serta fasilitasi pendanaan dan pembiayaan	5 Dokumen		0 Dokumen	5 Dokumen	123,512,000						5 Dokumen	0	
3 26 04 2.02 09	Penyusunan Rencana Aksi Pengembangan Ekonomi Kreatif	Jumlah Dokumen Rencana Aksi Pengembangan Ekonomi Kreatif				1 Dokumen	123,512,000	Kab. Lampung Barat, Semua Kecamatan, Semua Kelurahan	Dana Transfer Umum-Dana Alokasi Umum		4. Meningkatkan nilai tambah produk unggulan yang inovatif dan Sektor Pariwisata	Masyarakat/Pelaku Pariwisata	1 Dokumen	0	Dinas Kepemudaan, Olahraga dan Pariwisata
3 26 05	PROGRAM PENGEMBANGAN SUMBER DAYA PARIWISATA DAN EKONOMI KREATIF	Persentase Pengembangan Sumber Daya Pariwisata dan Ekonomi Kreatif	100,00 %		0 %	25 %	144,614,000						25 %	233,083,000	
3 26 05 2.01	Pelaksanaan Peningkatan Kapasitas Sumber Daya Manusia Pariwisata dan Ekonomi Kreatif Tingkat Dasar	Jumlah Pelaku Ekonomi Kreatif yang mengikuti Bimbingan Tekhnis	200 Orang		0 Orang	100 Orang	67,531,000						100 Orang	154,000,000	

**Penetapan Rencana Kerja Pemerintah Daerah (RKPD)
Kabupaten Lampung Barat
Tahun 2023**

Kode	Urusan/ Bidang Urusan/ Program/ Kegiatan/ Sub Kegiatan	Indikator Program/ Kegiatan/ Sub Kegiatan	Target Akhir Periode RPJMD	Realisasi Capaian RKPD Tahun 2021	Prakiraan Capaian Target RKPD Tahun 2022	Capaian Kinerja dan Kerangka Pendanaan						Kelompok Sasaran	Prakiraan Maju Rencana Tahun 2024		Perangkat Daerah Penanggung Jawab
						Target 2023	Pagu Indikatif	Lokasi	Sumber Dana	Prioritas			Target	Pagu Indikatif	
										Nasional	Daerah				
3 26 05 2.01 01	Pengembangan Kompetensi SDM Pariwisata dan Ekonomi Kreatif Tingkat Dasar	Jumlah SDM Pariwisata dan Ekonomi Kreatif Tingkat Dasar yang Dikembangkan Kompetensinya				32 Orang	67,531,000	Kab. Lampung Barat, Semua Kecamatan, Semua Kelurahan	Dana Transfer Umum-Dana Alokasi Umum		4. Meningkatkan nilai tambah produk unggulan yang inovatif dan Sektor Pariwisata	Masyarakat / Pelaku Pariwisata	32 Orang	154,000,000	Dinas Kepemudaan, Olahraga dan Pariwisata
3 26 05 2.02	Pengembangan Kapasitas Pelaku Ekonomi Kreatif	Jumlah Peserta pelatihan Pengembangan Kapasitas Pelaku Ekonomi Kreatif	32 Orang		0 Orang	32 Orang	77,083,000						32 Orang	79,083,000	
3 26 05 2.02 01	Pelatihan, Bimbingan Teknis, dan Pendampingan Ekonomi Kreatif	Jumlah Orang yang Mengikuti Pelatihan, Bimbingan Teknis, dan Pendampingan Ekonomi Kreatif				40 Orang	77,083,000	Kab. Lampung Barat, Semua Kecamatan, Semua Kelurahan	Dana Transfer Umum-Dana Alokasi Umum	Memperkuat Ketahanan Ekonomi Untuk Pertumbuhan Yang Berkualitas dan Berkeadilan	4. Meningkatkan nilai tambah produk unggulan yang inovatif dan Sektor Pariwisata	Masyarakat/ Pelaku Pariwisata	40 Orang	79,083,000	Dinas Kepemudaan, Olahraga dan Pariwisata
2	URUSAN PEMERINTAHAN WAJIB YANG TIDAK BERKAITAN DENGAN PELAYANAN DASAR														
2 23	URUSAN PEMERINTAHAN BIDANG PERPUSTAKAAN						3,638,636,500							5,721,249,800	
2 23 01	PROGRAM PENUNJANG URUSAN PEMERINTAHAN DAERAH KABUPATEN/KOTA	Nilai SAKIP Perangkat Daerah Dinas Perpustakaan dan Kearsipan	Bidang Urusan		Bidang Urusan	1 Bidang Urusan	2,688,895,900						1 Bidang Urusan	3,271,249,800	
2 23 01 2.01	Perencanaan, Penganggaran, dan Evaluasi Kinerja Perangkat Daerah	Jumlah Dokumen Perencanaan, Penganggaran dan Evaluasi Kinerja Perangkat Daerah yang Disusun	Dokumen		Dokumen	25 Dokumen	13,249,800						25 Dokumen	18,649,800	
2 23 01 2.01 01	Penyusunan Dokumen Perencanaan Perangkat Daerah	Jumlah Dokumen Perencanaan Perangkat Daerah				8 Dokumen	3,249,800	Kab. Lampung Barat, Balik Bukit, Way Mengaku	Dana Transfer Umum-Dana Alokasi Umum		2. Peningkatan Pembangunan Sumberdaya Manusia	Aparatur	8 Dokumen	3,249,800	Dinas Perpustakaan dan Kearsipan
2 23 01 2.01 02	Koordinasi dan Penyusunan Dokumen RKA-SKPD	Jumlah Dokumen RKA-SKPD dan Laporan Hasil Koordinasi Penyusunan Dokumen RKA-SKPD				1 Dokumen	1,500,000	Kab. Lampung Barat, Balik Bukit, Way Mengaku	Dana Transfer Umum-Dana Alokasi Umum		2. Peningkatan Pembangunan Sumberdaya Manusia	Aparatur	1 Dokumen	1,500,000	Dinas Perpustakaan dan Kearsipan
2 23 01 2.01 03	Koordinasi dan Penyusunan Dokumen Perubahan RKA-SKPD	Jumlah Dokumen Perubahan RKA-SKPD dan Laporan Hasil Koordinasi Penyusunan Dokumen Perubahan RKA-SKPD				1 Dokumen	1,500,000	Kab. Lampung Barat, Balik Bukit, Way Mengaku	Dana Transfer Umum-Dana Alokasi Umum		2. Peningkatan Pembangunan Sumberdaya Manusia	Aparatur	1 Dokumen	2,500,000	Dinas Perpustakaan dan Kearsipan
2 23 01 2.01 04	Koordinasi dan Penyusunan DPA-SKPD	Jumlah Dokumen DPA-SKPD dan Laporan Hasil Koordinasi Penyusunan Dokumen DPA-SKPD				1 Dokumen	1,500,000	Kab. Lampung Barat, Balik Bukit, Way Mengaku	Dana Transfer Umum-Dana Alokasi Umum		2. Peningkatan Pembangunan Sumberdaya Manusia	Aparatur	1 Dokumen	2,200,000	Dinas Perpustakaan dan Kearsipan

**Penetapan Rencana Kerja Pemerintah Daerah (RKPD)
Kabupaten Lampung Barat
Tahun 2023**

Kode	Urusan/ Bidang Urusan/ Program/ Kegiatan/ Sub Kegiatan	Indikator Program/ Kegiatan/ Sub Kegiatan	Target Akhir Periode RPJMD	Realisasi Capaian RKPD Tahun 2021	Prakiraan Capaian Target RKPD Tahun 2022	Capaian Kinerja dan Kerangka Pendanaan						Kelompok Sasaran	Prakiraan Maju Rencana Tahun 2024		Perangkat Daerah Penanggung Jawab
						Target 2023	Pagu Indikatif	Lokasi	Sumber Dana	Prioritas			Target	Pagu Indikatif	
										Nasional	Daerah				
2.23.01.2.01.05	Koordinasi dan Penyusunan Perubahan DPA- SKPD	Jumlah Dokumen Perubahan DPA-SKPD dan Laporan Hasil Koordinasi Penyusunan Dokumen Perubahan DPA-SKPD				1 Dokumen	1,500,000	Kab. Lampung Barat, Balik Bukit, Way Mengaku	Dana Transfer Umum- Dana Alokasi Umum		2. Peningkatan Pembangunan Sumberdaya Manusia	Aparatur	1 Dokumen	2,200,000	Dinas Perpustakaan dan Kearsipan
2.23.01.2.01.06	Koordinasi dan Penyusunan Laporan Capaian Kinerja dan Ikhtisar Realisasi Kinerja SKPD	Jumlah Laporan Capaian Kinerja dan Ikhtisar Realisasi Kinerja SKPD dan Laporan Hasil Koordinasi Penyusunan Laporan Capaian Kinerja dan Ikhtisar Realisasi Kinerja SKPD				1 Laporan	1,500,000	Kab. Lampung Barat, Balik Bukit, Way Mengaku	Dana Transfer Umum- Dana Alokasi Umum		2. Peningkatan Pembangunan Sumberdaya Manusia	Aparatur	1 Laporan	1,500,000	Dinas Perpustakaan dan Kearsipan
2.23.01.2.01.07	Evaluasi Kinerja Perangkat Daerah	Jumlah Laporan Evaluasi Kinerja Perangkat Daerah				12 Laporan	2,500,000	Kab. Lampung Barat, Balik Bukit, Way Mengaku	Dana Transfer Umum- Dana Alokasi Umum		2. Peningkatan Pembangunan Sumberdaya Manusia	Aparatur	12 Laporan	5,500,000	Dinas Perpustakaan dan Kearsipan
2.23.01.2.02	Administrasi Keuangan Perangkat Daerah	Jumlah Dokumen Administrasi Keuangan Perangkat Daerah yang Disusun	Dokumen		Dokumen	4 Dokumen	1,867,806,300						4 Dokumen	2,207,000,000	
2.23.01.2.02.01	Penyediaan Gaji dan Tunjangan ASN	Jumlah Orang yang Menerima Gaji dan Tunjangan ASN				14 Orang/bulan	1,862,806,500	Kab. Lampung Barat, Balik Bukit, Way Mengaku	Dana Transfer Umum- Dana Alokasi Umum		2. Peningkatan Pembangunan Sumberdaya Manusia	Aparatur	14 Orang/bulan	2,200,000,000	Dinas Perpustakaan dan Kearsipan
2.23.01.2.02.05	Koordinasi dan Penyusunan Laporan Keuangan Akhir Tahun SKPD	Jumlah Laporan Keuangan Akhir Tahun SKPD dan Laporan Hasil Koordinasi Penyusunan Laporan Keuangan Akhir Tahun SKPD				1 Laporan	2,000,000	Kab. Lampung Barat, Balik Bukit, Way Mengaku	Dana Transfer Umum- Dana Alokasi Umum		2. Peningkatan Pembangunan Sumberdaya Manusia	Aparatur	1 Laporan	3,000,000	Dinas Perpustakaan dan Kearsipan
2.23.01.2.02.07	Koordinasi dan Penyusunan Laporan Keuangan Bulanan/ Triwulanan/ Semesteran SKPD	Jumlah Laporan Keuangan Bulanan/ Triwulanan/ Semesteran SKPD dan Laporan Koordinasi Penyusunan Laporan Keuangan Bulanan/Triwulanan/Semesteran SKPD				2 Laporan	1,500,000	Kab. Lampung Barat, Balik Bukit, Way Mengaku	Dana Transfer Umum- Dana Alokasi Umum		2. Peningkatan Pembangunan Sumberdaya Manusia	Aparatur	2 Laporan	1,500,000	Dinas Perpustakaan dan Kearsipan
2.23.01.2.02.08	Penyusunan Pelaporan dan Analisis Prognosis Realisasi Anggaran	Jumlah Dokumen Pelaporan dan Analisis Prognosis Realisasi Anggaran				1 Dokumen	1,499,800	Kab. Lampung Barat, Balik Bukit, Way Mengaku	Dana Transfer Umum- Dana Alokasi Umum		2. Peningkatan Pembangunan Sumberdaya Manusia	Aparatur	1 Dokumen	2,500,000	Dinas Perpustakaan dan Kearsipan
2.23.01.2.05	Administrasi Kepegawaian Perangkat Daerah	Jumlah Dokumen Administrasi Kepegawaian Perangkat Daerah	Dokumen		Dokumen	1 Dokumen	15,500,000						1 Dokumen	15,500,000	

**Penetapan Rencana Kerja Pemerintah Daerah (RKPD)
Kabupaten Lampung Barat
Tahun 2023**

Kode	Urusan/ Bidang Urusan/ Program/ Kegiatan/ Sub Kegiatan	Indikator Program/ Kegiatan/ Sub Kegiatan	Target Akhir Periode RPJMD	Realisasi Capaian RKPD Tahun 2021	Prakiraan Capaian Target RKPD Tahun 2022	Capaian Kinerja dan Kerangka Pendanaan						Kelompok Sasaran	Prakiraan Maju Rencana Tahun 2024		Perangkat Daerah Penanggung Jawab
						Target 2023	Pagu Indikatif	Lokasi	Sumber Dana	Prioritas			Target	Pagu Indikatif	
										Nasional	Daerah				
2.23.01.2.05.09	Pendidikan dan Pelatihan Pegawai Berdasarkan Tugas dan Fungsi	Jumlah Pegawai Berdasarkan Tugas dan Fungsi yang Mengikuti Pendidikan dan Pelatihan				7 Orang	15,500,000	Kab. Lampung Barat, Balik Bukit, Way Mengaku	Dana Transfer Umum-Dana Alokasi Umum	Meningkatkan Sumber Daya Manusia Yang Berkualitas Dan Berdaya Saing	2. Peningkatan Pembangunan Sumberdaya Manusia	Aparatur	7 Orang	15,500,000	Dinas Perpustakaan dan Kearsipan
2.23.01.2.06	Administrasi Umum Perangkat Daerah	Jumlah Paket Penyediaan Administrasi Umum	Paket		Paket	6 Paket	229,929,300						6 Paket	292,100,000	
2.23.01.2.06.01	Penyediaan Komponen Instalasi Listrik/Penerangan Bangunan Kantor	Jumlah Paket Komponen Instalasi Listrik/Penerangan Bangunan Kantor yang Disediakan				1 Paket	15,550,000	Kab. Lampung Barat, Balik Bukit, Way Mengaku	Dana Transfer Umum-Dana Alokasi Umum		2. Peningkatan Pembangunan Sumberdaya Manusia	Aparatur	1 Paket	12,500,000	Dinas Perpustakaan dan Kearsipan
2.23.01.2.06.02	Penyediaan Peralatan dan Perlengkapan Kantor	Jumlah Paket Peralatan dan Perlengkapan Kantor yang Disediakan				1 Paket	5,200,000	Kab. Lampung Barat, Balik Bukit, Way Mengaku	Dana Transfer Umum-Dana Alokasi Umum		2. Peningkatan Pembangunan Sumberdaya Manusia	Aparatur	1 Paket	50,000,000	Dinas Perpustakaan dan Kearsipan
2.23.01.2.06.05	Penyediaan Barang Cetak dan Penggandaan	Jumlah Paket Barang Cetak dan Penggandaan yang Disediakan				1 Paket	42,500,300	Kab. Lampung Barat, Balik Bukit, Way Mengaku	Dana Transfer Umum-Dana Alokasi Umum		2. Peningkatan Pembangunan Sumberdaya Manusia	Aparatur	1 Paket	50,000,000	Dinas Perpustakaan dan Kearsipan
2.23.01.2.06.06	Penyediaan Bahan Bacaan dan Peraturan Perundang-undangan	Jumlah Dokumen Bahan Bacaan dan Peraturan Perundang-Undangan yang Disediakan				4 Dokumen	5,100,000	Kab. Lampung Barat, Balik Bukit, Way Mengaku	Dana Transfer Umum-Dana Alokasi Umum		2. Peningkatan Pembangunan Sumberdaya Manusia	Aparatur	4 Dokumen	5,100,000	Dinas Perpustakaan dan Kearsipan
2.23.01.2.06.08	Fasilitas Kunjungan Tamu	Jumlah Laporan Fasilitas Kunjungan Tamu				12 Laporan	9,750,000	Kab. Lampung Barat, Balik Bukit, Way Mengaku	Dana Transfer Umum-Dana Alokasi Umum		2. Peningkatan Pembangunan Sumberdaya Manusia	Aparatur	12 Laporan	14,500,000	Dinas Perpustakaan dan Kearsipan
2.23.01.2.06.09	Penyelenggaraan Rapat Koordinasi dan Konsultasi SKPD	Jumlah Laporan Penyelenggaraan Rapat Koordinasi dan Konsultasi SKPD				12 Laporan	151,829,000	Kab. Lampung Barat, Balik Bukit, Way Mengaku	Dana Transfer Umum-Dana Alokasi Umum		2. Peningkatan Pembangunan Sumberdaya Manusia	Aparatur	12 Laporan	160,000,000	Dinas Perpustakaan dan Kearsipan
2.23.01.2.07	Pengadaan Barang Milik Daerah Penunjang Urusan Pemerintah Daerah	Jumlah Barang Milik Daerah Penunjang Urusan Pemerintah Daerah yang Diadakan	Unit		Unit	5 Unit	50,000,000						5 Unit	120,000,000	
2.23.01.2.07.06	Pengadaan Peralatan dan Mesin Lainnya	Jumlah Unit Peralatan dan Mesin Lainnya yang Disediakan				16 Unit	50,000,000	Kab. Lampung Barat, Balik Bukit, Way Mengaku	Dana Transfer Umum-Dana Alokasi Umum		2. Peningkatan Pembangunan Sumberdaya Manusia	Aparatur	16 Unit	120,000,000	Dinas Perpustakaan dan Kearsipan
2.23.01.2.08	Penyediaan Jasa Penunjang Urusan Pemerintahan Daerah	Jumlah Sub Organisasi yang disediakan Jasa Penunjang Urusan Pemerintahan Daerah	Sub Organisasi		Sub Organisasi	4 Sub Organisasi	190,131,500						4 Sub Organisasi	215,000,000	

**Penetapan Rencana Kerja Pemerintah Daerah (RKPD)
Kabupaten Lampung Barat
Tahun 2023**

Kode	Urusan/ Bidang Urusan/ Program/ Kegiatan/ Sub Kegiatan	Indikator Program/ Kegiatan/ Sub Kegiatan	Target Akhir Periode RPJMD	Realisasi Capaian RKPD Tahun 2021	Prakiraan Capaian Target RKPD Tahun 2022	Capaian Kinerja dan Kerangka Pendanaan						Kelompok Sasaran	Prakiraan Maju Rencana Tahun 2024		Perangkat Daerah Penanggung Jawab
						Target 2023	Pagu Indikatif	Lokasi	Sumber Dana	Prioritas			Target	Pagu Indikatif	
										Nasional	Daerah				
2.23.01.2.08.01	Penyediaan Jasa Surat Menyurat	Jumlah Laporan Penyediaan Jasa Surat Menyurat				2 Laporan	2,500,000	Kab. Lampung Barat, Balik Bukit, Way Mengaku	Dana Transfer Umum-Dana Alokasi Umum		2. Peningkatan Pembangunan Sumberdaya Manusia	Aparatur	2 Laporan	20,000,000	Dinas Perpustakaan dan Kearsipan
2.23.01.2.08.02	Penyediaan Jasa Komunikasi, Sumber Daya Air dan Listrik	Jumlah Laporan Penyediaan Jasa Komunikasi, Sumber Daya Air dan Listrik yang Disediakan				5 Laporan	45,000,000	Kab. Lampung Barat, Balik Bukit, Way Mengaku	Dana Transfer Umum-Dana Alokasi Umum		2. Peningkatan Pembangunan Sumberdaya Manusia	Aparatur	5 Laporan	45,000,000	Dinas Perpustakaan dan Kearsipan
2.23.01.2.08.04	Penyediaan Jasa Pelayanan Umum Kantor	Jumlah Laporan Penyediaan Jasa Pelayanan Umum Kantor yang Disediakan				4 Laporan	142,631,500	Kab. Lampung Barat, Balik Bukit, Way Mengaku	Dana Transfer Umum-Dana Alokasi Umum		2. Peningkatan Pembangunan Sumberdaya Manusia	Aparatur	4 Laporan	150,000,000	Dinas Perpustakaan dan Kearsipan
2.23.01.2.09	Pemeliharaan Barang Milik Daerah Penunjang Urusan Pemerintahan Daerah	Jumlah Barang Milik Daerah Penunjang Urusan Pemerintahan Daerah yang Dipelihara	Unit		Unit	35 Unit	322,279,000						35 Unit	403,000,000	
2.23.01.2.09.01	Penyediaan Jasa Pemeliharaan, Biaya Pemeliharaan, dan Pajak Kendaraan Perorangan Dinas atau Kendaraan Dinas Jabatan	Jumlah Kendaraan Perorangan Dinas atau Kendaraan Dinas Jabatan yang Dipelihara dan dibayarkan Pajaknya				25 Unit	223,780,000	Kab. Lampung Barat, Balik Bukit, Way Mengaku	Dana Transfer Umum-Dana Alokasi Umum		2. Peningkatan Pembangunan Sumberdaya Manusia	Aparatur	25 Unit	225,000,000	Dinas Perpustakaan dan Kearsipan
2.23.01.2.09.06	Pemeliharaan Peralatan dan Mesin Lainnya	Jumlah Peralatan dan Mesin Lainnya yang Dipelihara				7 Unit	3,999,000	Kab. Lampung Barat, Balik Bukit, Way Mengaku	Dana Transfer Umum-Dana Alokasi Umum		2. Peningkatan Pembangunan Sumberdaya Manusia	Aparatur	7 Unit	8,000,000	Dinas Perpustakaan dan Kearsipan
2.23.01.2.09.10	Pemeliharaan/Rehabilitasi Sarana dan Prasarana Gedung Kantor atau Bangunan Lainnya	Jumlah Sarana dan Prasarana Gedung Kantor atau Bangunan Lainnya yang Dipelihara/Direhabilitasi				3 Unit	94,500,000	Kab. Lampung Barat, Balik Bukit, Way Mengaku	Dana Transfer Umum-Dana Alokasi Umum		2. Peningkatan Pembangunan Sumberdaya Manusia	Aparatur	3 Unit	170,000,000	Dinas Perpustakaan dan Kearsipan
2.23.02	PROGRAM PEMBINAAN PERPUSTAKAAN	Presentase Peningkatan Anggota Perpustakaan Presentase Sarana dan Prasarana Perpustakaan sesuai Standar Perpustakaan	% %		% %	5 % 55 %	949,740,600						5 % 55 %	2,450,000,000	
2.23.02.2.01	Pengelolaan Perpustakaan Tingkat Daerah Kabupaten/Kota	Jumlah Perpustakaan Tingkat Daerah Kabupaten yang Dibina	Perpustakaan		Perpustakaan	150 Perpustakaan	686,422,600						150 Perpustakaan	1,200,000,000	

**Penetapan Rencana Kerja Pemerintah Daerah (RKPD)
Kabupaten Lampung Barat
Tahun 2023**

Kode	Urusan/ Bidang Urusan/ Program/ Kegiatan/ Sub Kegiatan	Indikator Program/ Kegiatan/ Sub Kegiatan	Target Akhir Periode RPJMD	Realisasi Capaian RKPD Tahun 2021	Prakiraan Capaian Target RKPD Tahun 2022	Capaian Kinerja dan Kerangka Pendanaan						Kelompok Sasaran	Prakiraan Maju Rencana Tahun 2024		Perangkat Daerah Penanggung Jawab
						Target 2023	Pagu Indikatif	Lokasi	Sumber Dana	Prioritas			Target	Pagu Indikatif	
										Nasional	Daerah				
2.23.02.2.01.02	Pengembangan Perpustakaan di Tingkat Daerah Kabupaten/Kota	Jumlah Perpustakaan yang Dikembangkan di Tingkat Daerah Kabupaten/Kota Sesuai Standar Nasional Perpustakaan di Wilayah Kabupaten/Kota Sesuai Kewenangannya				40 Perpustakaan	105,589,000	Kab. Lampung Barat, Balik Bukit, Way Mengaku	Dana Transfer Umum-Dana Alokasi Umum		2. Peningkatan Pembangunan Sumberdaya Manusia	Aparatur	40 Perpustakaan	450,000,000	Dinas Perpustakaan dan Kearsipan
2.23.02.2.01.04	Pembinaan Perpustakaan pada Satuan Pendidikan Dasar di Seluruh Wilayah Kabupaten/Kota Sesuai dengan Standar Nasional Perpustakaan	Jumlah Perpustakaan pada Satuan Pendidikan Dasar dan yang Dilakukan Pembinaan dalam Mewujudkan Standar Nasional Perpustakaan				40 Perpustakaan	333,540,000	Kab. Lampung Barat, Balik Bukit, Way Mengaku	Dana Transfer Umum-Dana Alokasi Umum		2. Peningkatan Pembangunan Sumberdaya Manusia	Aparatur	40 Perpustakaan	400,000,000	Dinas Perpustakaan dan Kearsipan
2.23.02.2.01.05	Pembinaan Perpustakaan Khusus Tingkat Kabupaten/Kota	Jumlah Perpustakaan Khusus yang Dibina Sesuai Kewenangan Kabupaten/Kota dalam Mewujudkan Standar Nasional Perpustakaan				5 Perpustakaan	19,028,000	Kab. Lampung Barat, Balik Bukit, Way Mengaku	Dana Transfer Umum-Dana Alokasi Umum		2. Peningkatan Pembangunan Sumberdaya Manusia	Aparatur	5 Perpustakaan	50,000,000	Dinas Perpustakaan dan Kearsipan
2.23.02.2.01.06	Peningkatan Kapasitas Tenaga Perpustakaan dan Pustakawan Tingkat Daerah Kabupaten/Kota	Jumlah Tenaga Perpustakaan yang Ditingkatkan Kapasitasnya dan Mendapat Sertifikasi Tenaga Perpustakaan dan Pustakawan Tingkat Daerah Kabupaten/Kota				60 Orang	90,750,000	Kab. Lampung Barat, Balik Bukit, Way Mengaku	Dana Transfer Umum-Dana Alokasi Umum		2. Peningkatan Pembangunan Sumberdaya Manusia	Aparatur	60 Orang	150,000,000	Dinas Perpustakaan dan Kearsipan
2.23.02.2.01.09	Pengelolaan dan Pengembangan Bahan Pustaka	Jumlah Bahan Perpustakaan yang Dilakukan Pengelolaan dan Pengembangan untuk Mewujudkan Keberagaman Koleksi Perpustakaan				5000 Eksemplar	137,515,600	Kab. Lampung Barat, Balik Bukit, Way Mengaku	Dana Transfer Umum-Dana Alokasi Umum		2. Peningkatan Pembangunan Sumberdaya Manusia	Aparatur	5000 Eksemplar	150,000,000	Dinas Perpustakaan dan Kearsipan
2.23.02.2.02	Pembudayaan Gemar Membaca Tingkat Daerah Kabupaten/Kota	Jumlah Peningkatan Pembudayaan Gemar Membaca Tingkat Daerah Kabupaten/Kota	Pemustaka		Pemustaka	5000 Pemustaka	263,318,000						5000 Pemustaka	1,250,000,000	
2.23.02.2.02.01	Sosialisasi Budaya Baca dan Literasi pada Satuan Pendidikan Dasar dan Pendidikan Khusus serta Masyarakat	Jumlah Lokus Pembudayaan Kegemaran Membaca dan Literasi pada Satuan Pendidikan				30 Lokus	149,012,000	Kab. Lampung Barat, Balik Bukit, Way Mengaku	Dana Transfer Umum-Dana Alokasi Umum		2. Peningkatan Pembangunan Sumberdaya Manusia	Aparatur	30 Lokus	200,000,000	Dinas Perpustakaan dan Kearsipan

**Penetapan Rencana Kerja Pemerintah Daerah (RKPD)
Kabupaten Lampung Barat
Tahun 2023**

Kode	Urusan/ Bidang Urusan/ Program/ Kegiatan/ Sub Kegiatan	Indikator Program/ Kegiatan/ Sub Kegiatan	Target Akhir Periode RPJMD	Realisasi Capaian RKPD Tahun 2021	Prakiraan Capaian Target RKPD Tahun 2022	Capaian Kinerja dan Kerangka Pendanaan						Kelompok Sasaran	Prakiraan Maju Rencana Tahun 2024		Perangkat Daerah Penanggung Jawab
						Target 2023	Pagu Indikatif	Lokasi	Sumber Dana	Prioritas			Target	Pagu Indikatif	
										Nasional	Daerah				
2 23 02 2.02 03	Pemberian Penghargaan Gerakan Budaya Gemar Membaca	Jumlah Orang yang Mendapatkan Penghargaan Gerakan Budaya Gemar Membaca Tingkat Kabupaten Kota				6 Orang	72,320,000	Kab. Lampung Barat, Balik Bukit, Way Mengaku	Dana Transfer Umum-Dana Alokasi Umum		2. Peningkatan Pembangunan Sumberdaya Manusia	Aparatur	6 Orang	800,000,000	Dinas Perpustakaan dan Kearsipan
2 23 02 2.02 04	Pengembangan Literasi Berbasis Inklusi Sosial	Jumlah Perpustakaan Berbasis Inklusi Sosial di Wilayah Kabupaten/Kota yang Dikembangkan				15 Perpustakaan	41,986,000	Kab. Lampung Barat, Balik Bukit, Way Mengaku	Dana Transfer Umum-Dana Alokasi Umum		2. Peningkatan Pembangunan Sumberdaya Manusia	Aparatur	15 Perpustakaan	250,000,000	Dinas Perpustakaan dan Kearsipan
2 24	URUSAN PEMERINTAHAN BIDANG KEARSIPAN						214,599,400							280,000,000	
2 24 02	PROGRAM PENGELOLAAN ARSIP	Persentase Pengelolaan Arsip Daerah	%		%	5 %	214,599,400						5 %	280,000,000	
2 24 02 2.01	Pengelolaan Arsip Dinamis Daerah Kabupaten/Kota	Jumlah Arsip Dinamis Daerah Kabupaten/Kota yang Dikelola	Berkas		Berkas	25 Berkas	214,599,400						25 Berkas	280,000,000	
2 24 02 2.01 01	Penciptaan dan Penggunaan Arsip Dinamis	Jumlah Naskah Dinas yang Diciptakan dan Digunakan				25 Berkas	59,599,500	Kab. Lampung Barat, Balik Bukit, Way Mengaku	Dana Transfer Umum-Dana Alokasi Umum		2. Peningkatan Pembangunan Sumberdaya Manusia	Aparatur	25 Berkas	50,000,000	Dinas Perpustakaan dan Kearsipan
2 24 02 2.01 02	Pemeliharaan dan Penyusutan Arsip Dinamis	Jumlah Naskah Dinas yang Dilakukan Pemeliharaan dan Penyusutan				49 Berkas	75,000,000	Kab. Lampung Barat, Balik Bukit, Way Mengaku	Dana Transfer Umum-Dana Alokasi Umum		2. Peningkatan Pembangunan Sumberdaya Manusia	Aparatur	49 Berkas	150,000,000	Dinas Perpustakaan dan Kearsipan
2 24 02 2.01 03	Pengawasan Arsip Dinamis Kewenangan Kabupaten/Kota	Jumlah Laporan Hasil Pengawasan Arsip Dinamis Kewenangan Kabupaten/Kota				25 Laporan	79,999,900	Kab. Lampung Barat, Balik Bukit, Way Mengaku	Dana Transfer Umum-Dana Alokasi Umum		2. Peningkatan Pembangunan Sumberdaya Manusia	Aparatur	25 Laporan	80,000,000	Dinas Perpustakaan dan Kearsipan
3	URUSAN PEMERINTAHAN PILIHAN														
3 25	URUSAN PEMERINTAHAN BIDANG KELAUTAN DAN PERIKANAN						5,761,225,450							6,565,346,000	
3 25 01	PROGRAM PENUNJANG URUSAN PEMERINTAHAN DAERAH KABUPATEN/KOTA	Nilai SAKIP Perangkat Daerah Dinas Perikanan	80,00 %		0 %	79,78 %	3,426,285,500						79,78 %	3,905,696,000	
3 25 01 2.01	Perencanaan, Penganggaran, dan Evaluasi Kinerja Perangkat Daerah	Jumlah dokumen penganggaran daerah yang disusun Jumlah dokumen Perencanaan perangkat daerah Jumlah laporan evaluasi kinerja perangkat daerah	20 Dokumen 38 Dokumen 48 Dokumen		0 Dokumen 0 Dokumen 0 Dokumen	5 Dokumen 11 Dokumen 12 Dokumen	65,500,000						5 Dokumen 11 Dokumen 12 Dokumen	68,775,000	

**Penetapan Rencana Kerja Pemerintah Daerah (RKPD)
Kabupaten Lampung Barat
Tahun 2023**

Kode	Urusan/ Bidang Urusan/ Program/ Kegiatan/ Sub Kegiatan	Indikator Program/ Kegiatan/ Sub Kegiatan	Target Akhir Periode RPJMD	Realisasi Capaian RKPD Tahun 2021	Prakiraan Capaian Target RKPD Tahun 2022	Capaian Kinerja dan Kerangka Pendanaan						Kelompok Sasaran	Prakiraan Maju Rencana Tahun 2024		Perangkat Daerah Penanggung Jawab
						Target 2023	Pagu Indikatif	Lokasi	Sumber Dana	Prioritas			Target	Pagu Indikatif	
										Nasional	Daerah				
3.25.01.2.01.01	Penyusunan Dokumen Perencanaan Perangkat Daerah	Jumlah Dokumen Perencanaan Perangkat Daerah				11 Dokumen	23,000,000	Kab. Lampung Barat, Balik Bukit, Way Mengaku	Dana Transfer Umum-Dana Bagi Hasil	Memperkuat Ketahanan Ekonomi Untuk Pertumbuhan Yang Berkualitas dan Berkeadilan	4. Meningkatkan nilai tambah produk unggulan yang inovatif dan Sektor Pariwisata	Aparatur	11 Dokumen	24,150,000	Dinas Perikanan
3.25.01.2.01.02	Koordinasi dan Penyusunan Dokumen RKA-SKPD	Jumlah Dokumen RKA-SKPD dan Laporan Hasil Koordinasi Penyusunan Dokumen RKA-SKPD				1 Dokumen	4,500,000	Kab. Lampung Barat, Balik Bukit, Way Mengaku	Dana Transfer Umum-Dana Alokasi Umum	Memperkuat Ketahanan Ekonomi Untuk Pertumbuhan Yang Berkualitas dan Berkeadilan	4. Meningkatkan nilai tambah produk unggulan yang inovatif dan Sektor Pariwisata	Aparatur	1 Dokumen	4,725,000	Dinas Perikanan
3.25.01.2.01.03	Koordinasi dan Penyusunan Dokumen Perubahan RKA-SKPD	Jumlah Dokumen Perubahan RKA-SKPD dan Laporan Hasil Koordinasi Penyusunan Dokumen Perubahan RKA-SKPD				2 Dokumen	4,000,000	Kab. Lampung Barat, Balik Bukit, Way Mengaku	Dana Transfer Umum-Dana Alokasi Umum	Memperkuat Ketahanan Ekonomi Untuk Pertumbuhan Yang Berkualitas dan Berkeadilan	4. Meningkatkan nilai tambah produk unggulan yang inovatif dan Sektor Pariwisata	Aparatur	2 Dokumen	4,200,000	Dinas Perikanan
3.25.01.2.01.04	Koordinasi dan Penyusunan DPA-SKPD	Jumlah Dokumen DPA-SKPD dan Laporan Hasil Koordinasi Penyusunan Dokumen DPA-SKPD				2 Dokumen	4,000,000	Kab. Lampung Barat, Balik Bukit, Way Mengaku	Dana Transfer Umum-Dana Alokasi Umum	Memperkuat Ketahanan Ekonomi Untuk Pertumbuhan Yang Berkualitas dan Berkeadilan	4. Meningkatkan nilai tambah produk unggulan yang inovatif dan Sektor Pariwisata	Aparatur	2 Dokumen	4,200,000	Dinas Perikanan
3.25.01.2.01.05	Koordinasi dan Penyusunan Perubahan DPA- SKPD	Jumlah Dokumen Perubahan DPA-SKPD dan Laporan Hasil Koordinasi Penyusunan Dokumen Perubahan DPA-SKPD				2 Dokumen	4,000,000	Kab. Lampung Barat, Balik Bukit, Way Mengaku	Dana Transfer Umum-Dana Alokasi Umum	Memperkuat Ketahanan Ekonomi Untuk Pertumbuhan Yang Berkualitas dan Berkeadilan	4. Meningkatkan nilai tambah produk unggulan yang inovatif dan Sektor Pariwisata	Aparatur	2 Dokumen	4,200,000	Dinas Perikanan
3.25.01.2.01.06	Koordinasi dan Penyusunan Laporan Capaian Kinerja dan Ikhtisar Realisasi Kinerja SKPD	Jumlah Laporan Capaian Kinerja dan Ikhtisar Realisasi Kinerja SKPD dan Laporan Hasil Koordinasi Penyusunan Laporan Capaian Kinerja dan Ikhtisar Realisasi Kinerja SKPD				2 Laporan	4,000,000	Kab. Lampung Barat, Balik Bukit, Way Mengaku	Dana Transfer Umum-Dana Alokasi Umum	Memperkuat Ketahanan Ekonomi Untuk Pertumbuhan Yang Berkualitas dan Berkeadilan	4. Meningkatkan nilai tambah produk unggulan yang inovatif dan Sektor Pariwisata	Aparatur	2 Laporan	4,200,000	Dinas Perikanan
3.25.01.2.01.07	Evaluasi Kinerja Perangkat Daerah	Jumlah Laporan Evaluasi Kinerja Perangkat Daerah				12 Laporan	22,000,000	Kab. Lampung Barat, Balik Bukit, Way Mengaku	Dana Transfer Umum-Dana Alokasi Umum	Memperkuat Ketahanan Ekonomi Untuk Pertumbuhan Yang Berkualitas dan Berkeadilan	4. Meningkatkan nilai tambah produk unggulan yang inovatif dan Sektor Pariwisata	Aparatur	12 Laporan	23,100,000	Dinas Perikanan

**Penetapan Rencana Kerja Pemerintah Daerah (RKPD)
Kabupaten Lampung Barat
Tahun 2023**

Kode	Urusan/ Bidang Urusan/ Program/ Kegiatan/ Sub Kegiatan	Indikator Program/ Kegiatan/ Sub Kegiatan	Target Akhir Periode RPJMD	Realisasi Capaian RKPD Tahun 2021	Prakiraan Capaian Target RKPD Tahun 2022	Capaian Kinerja dan Kerangka Pendanaan						Kelompok Sasaran	Prakiraan Maju Rencana Tahun 2024		Perangkat Daerah Penanggung Jawab
						Target 2023	Pagu Indikatif	Lokasi	Sumber Dana	Prioritas			Target	Pagu Indikatif	
										Nasional	Daerah				
3 25 01 2.02	Administrasi Keuangan Perangkat Daerah	Jumlah dokumen laporan dan analisis prognosis realisasi anggaran Jumlah laporan keuangan akhir tahun SKPD dan laporan hasil koordinasi Jumlah laporan keuangan bulanan/triwulan/semesteran SKPD dan laporan Jumlah orang yang menerima gaji dan tunjangan ASN	8 Laporan 4 Laporan 4 Dokumen 27 Orang/14 bulan		0 Laporan 0 Laporan 0 Dokumen 0 Orang/14 bulan	2 Laporan 1 Laporan 1 Dokumen 27 Orang/14 bulan	2,511,000,000						2 Laporan 1 Laporan 1 Dokumen 27 Orang/14 bulan	2,886,550,000	
3 25 01 2.02 01	Penyediaan Gaji dan Tunjangan ASN	Jumlah Orang yang Menerima Gaji dan Tunjangan ASN				27 Orang/bulan	2,500,000,000	Kab. Lampung Barat, Balik Bukit, Way Mengaku	Dana Transfer Umum-Dana Alokasi Umum	Memperkuat Ketahanan Ekonomi Untuk Pertumbuhan Yang Berkualitas dan Berkeadilan	4. Meningkatkan nilai tambah produk unggulan yang inovatif dan Sektor Pariwisata	Aparatur	27 Orang/bulan	2,875,000,000	Dinas Perikanan
3 25 01 2.02 05	Koordinasi dan Penyusunan Laporan Keuangan Akhir Tahun SKPD	Jumlah Laporan Keuangan Akhir Tahun SKPD dan Laporan Hasil Koordinasi Penyusunan Laporan Keuangan Akhir Tahun SKPD				2 Laporan	4,000,000	Kab. Lampung Barat, Balik Bukit, Way Mengaku	Dana Transfer Umum-Dana Alokasi Umum	Memperkuat Ketahanan Ekonomi Untuk Pertumbuhan Yang Berkualitas dan Berkeadilan	4. Meningkatkan nilai tambah produk unggulan yang inovatif dan Sektor Pariwisata	Aparatur	2 Laporan	4,200,000	Dinas Perikanan
3 25 01 2.02 07	Koordinasi dan Penyusunan Laporan Keuangan Bulanan/ Triwulan/ Semesteran SKPD	Jumlah Laporan Keuangan Bulanan/ Triwulan/ Semesteran SKPD dan Laporan Koordinasi Penyusunan Laporan Keuangan Bulanan/Triwulan/Semesteran SKPD				18 Laporan	4,000,000	Kab. Lampung Barat, Balik Bukit, Way Mengaku	Dana Transfer Umum-Dana Alokasi Umum	Memperkuat Ketahanan Ekonomi Untuk Pertumbuhan Yang Berkualitas dan Berkeadilan	4. Meningkatkan nilai tambah produk unggulan yang inovatif dan Sektor Pariwisata	Aparatur	18 Laporan	4,200,000	Dinas Perikanan
3 25 01 2.02 08	Penyusunan Pelaporan dan Analisis Prognosis Realisasi Anggaran	Jumlah Dokumen Pelaporan dan Analisis Prognosis Realisasi Anggaran				2 Dokumen	3,000,000	Kab. Lampung Barat, Balik Bukit, Way Mengaku	Dana Transfer Umum-Dana Alokasi Umum	Memperkuat Ketahanan Ekonomi Untuk Pertumbuhan Yang Berkualitas dan Berkeadilan	4. Meningkatkan nilai tambah produk unggulan yang inovatif dan Sektor Pariwisata	Aparatur	2 Dokumen	3,150,000	Dinas Perikanan
3 25 01 2.03	Administrasi Barang Milik Daerah pada Perangkat Daerah	Jumlah Barang Milik Daerah Penunjang Urusan Pemerintahan Daerah yang dipelihara	unit		unit	27 unit	10,423,000						27 unit	14,000,000	
3 25 01 2.03 01	Penyusunan Perencanaan Kebutuhan Barang Milik Daerah SKPD	Jumlah Rencana Kebutuhan Barang Milik Daerah SKPD				1 Dokumen	10,423,000	Kab. Lampung Barat, Balik Bukit, Way Mengaku	Dana Transfer Umum-Dana Alokasi Umum	Memperkuat Ketahanan Ekonomi Untuk Pertumbuhan Yang Berkualitas dan Berkeadilan	4. Meningkatkan nilai tambah produk unggulan yang inovatif dan Sektor Pariwisata	Aparatur	1 Dokumen	14,000,000	Dinas Perikanan

**Penetapan Rencana Kerja Pemerintah Daerah (RKPD)
Kabupaten Lampung Barat
Tahun 2023**

Kode	Urusan/ Bidang Urusan/ Program/ Kegiatan/ Sub Kegiatan	Indikator Program/ Kegiatan/ Sub Kegiatan	Target Akhir Periode RPJMD	Realisasi Capaian RKPD Tahun 2021	Prakiraan Capaian Target RKPD Tahun 2022	Capaian Kinerja dan Kerangka Pendanaan						Kelompok Sasaran	Prakiraan Maju Rencana Tahun 2024		Perangkat Daerah Penanggung Jawab
						Target 2023	Pagu Indikatif	Lokasi	Sumber Dana	Prioritas			Target	Pagu Indikatif	
										Nasional	Daerah				
3 25 01 2.05	Administrasi Kepegawaian Perangkat Daerah	Jumlah Dokumen monitoring evaluasi dan penilaian kinerja pegawai Jumlah pegawai berdasarkan tugas dan fungsi yang mengikuti pendidikan dan pelatihan	4 Dokumen 12 orang		0 Dokumen 0 orang	1 Dokumen 3 orang	58,871,000						1 Dokumen 3 orang	70,000,000	
3 25 01 2.05 05	Monitoring, Evaluasi, dan Penilaian Kinerja Pegawai	Jumlah Dokumen Monitoring, Evaluasi, dan Penilaian Kinerja Pegawai				1 Dokumen	43,871,000	Kab. Lampung Barat, Balik Bukit, Way Mengaku	Dana Transfer Umum-Dana Alokasi Umum		4. Meningkatkan nilai tambah produk unggulan yang inovatif dan Sektor Pariwisata	Aparatur	1 Dokumen	55,000,000	Dinas Perikanan
3 25 01 2.05 09	Pendidikan dan Pelatihan Pegawai Berdasarkan Tugas dan Fungsi	Jumlah Pegawai Berdasarkan Tugas dan Fungsi yang Mengikuti Pendidikan dan Pelatihan				3 Orang	15,000,000	Kab. Lampung Barat, Balik Bukit, Way Mengaku	Dana Transfer Umum-Dana Alokasi Umum		4. Meningkatkan nilai tambah produk unggulan yang inovatif dan Sektor Pariwisata	Aparatur	3 Orang	15,000,000	Dinas Perikanan
3 25 01 2.06	Administrasi Umum Perangkat Daerah	jumlah dokumen bacaan dan peraturan perundang undangan jumlah laporan fasilitasi kunjungan tamu jumlah laporan penyelenggaraan rapat koordinasi dan konsultasi jumlah paket barang cetakan dan pengadaan yang disediakan Jumlah Paket komponen instalasi listrik/ penerangan bangunan kantor Jumlah paket peralatan dan perlengkapan kantor yang disediakan	16 dokumen 48 Laporan 48 Laporan 8 paket 4 Paket 8 Paket		0 dokumen 0 Laporan 0 Laporan 0 paket 0 Paket 0 Paket	4 dokumen 12 Laporan 12 Laporan 2 paket 1 Paket 2 Paket	240,719,000						4 dokumen 12 Laporan 12 Laporan 2 paket 1 Paket 2 Paket	276,373,000	
3 25 01 2.06 01	Penyediaan Komponen Instalasi Listrik/Penerangan Bangunan Kantor	Jumlah Paket Komponen Instalasi Listrik/Penerangan Bangunan Kantor yang Disediakan				8 Paket	5,000,000	Kab. Lampung Barat, Balik Bukit, Way Mengaku	Dana Transfer Umum-Dana Alokasi Umum		4. Meningkatkan nilai tambah produk unggulan yang inovatif dan Sektor Pariwisata	Aparatur	8 Paket	5,250,000	Dinas Perikanan
3 25 01 2.06 02	Penyediaan Peralatan dan Perlengkapan Kantor	Jumlah Paket Peralatan dan Perlengkapan Kantor yang Disediakan				1 Paket	20,000,000	Kab. Lampung Barat, Balik Bukit, Way Mengaku	Dana Transfer Umum-Dana Alokasi Umum		4. Meningkatkan nilai tambah produk unggulan yang inovatif dan Sektor Pariwisata	Aparatur	1 Paket	20,000,000	Dinas Perikanan
3 25 01 2.06 05	Penyediaan Barang Cetak dan Penggandaan	Jumlah Paket Barang Cetak dan Penggandaan yang Disediakan				2 Paket	36,000,000	Kab. Lampung Barat, Balik Bukit, Way Mengaku	Dana Transfer Umum-Dana Alokasi Umum		4. Meningkatkan nilai tambah produk unggulan yang inovatif dan Sektor Pariwisata	Aparatur	2 Paket	37,800,000	Dinas Perikanan

**Penetapan Rencana Kerja Pemerintah Daerah (RKPD)
Kabupaten Lampung Barat
Tahun 2023**

Kode	Urusan/ Bidang Urusan/ Program/ Kegiatan/ Sub Kegiatan	Indikator Program/ Kegiatan/ Sub Kegiatan	Target Akhir Periode RPJMD	Realisasi Capaian RKPD Tahun 2021	Prakiraan Capaian Target RKPD Tahun 2022	Capaian Kinerja dan Kerangka Pendanaan						Kelompok Sasaran	Prakiraan Maju Rencana Tahun 2024		Perangkat Daerah Penanggung Jawab
						Target 2023	Pagu Indikatif	Lokasi	Sumber Dana	Prioritas			Target	Pagu Indikatif	
										Nasional	Daerah				
3 25 01 2.06 06	Penyediaan Bahan Bacaan dan Peraturan Perundang-Perundangan	Jumlah Dokumen Bahan Bacaan dan Peraturan Perundang-Undangan yang Disediakan				6 Dokumen	6,480,000	Kab. Lampung Barat, Balik Bukit, Way Mengaku	Dana Transfer Umum-Dana Alokasi Umum		4. Meningkatkan nilai tambah produk unggulan yang inovatif dan Sektor Pariwisata	Aparatur	6 Dokumen	6,780,000	Dinas Perikanan
3 25 01 2.06 08	Fasilitasi Kunjungan Tamu	Jumlah Laporan Fasilitasi Kunjungan Tamu				12 Laporan	6,000,000	Kab. Lampung Barat, Balik Bukit, Way Mengaku	Dana Transfer Umum-Dana Alokasi Umum		4. Meningkatkan nilai tambah produk unggulan yang inovatif dan Sektor Pariwisata	Aparatur	12 Laporan	6,300,000	Dinas Perikanan
3 25 01 2.06 09	Penyelenggaraan Rapat Koordinasi dan Konsultasi SKPD	Jumlah Laporan Penyelenggaraan Rapat Koordinasi dan Konsultasi SKPD				12 Laporan	167,239,000	Kab. Lampung Barat, Balik Bukit, Way Mengaku	Dana Transfer Umum-Dana Alokasi Umum		4. Meningkatkan nilai tambah produk unggulan yang inovatif dan Sektor Pariwisata	Aparatur	12 Laporan	200,243,000	Dinas Perikanan
3 25 01 2.07	Pengadaan Barang Milik Daerah Penunjang Urusan Pemerintah Daerah	Jumlah Barang Milik Daerah Penunjang Urusan Pemerintah Daerah yang diadakan	12 Unit		0 Unit	3 Unit	7,000,000						3 Unit	10,000,000	
3 25 01 2.07 05	Pengadaan Mebel	Jumlah Paket Mebel yang Disediakan				1 Unit	7,000,000	Kab. Lampung Barat, Balik Bukit, Way Mengaku	Dana Transfer Umum-Dana Alokasi Umum		4. Meningkatkan nilai tambah produk unggulan yang inovatif dan Sektor Pariwisata	Aparatur	1 Unit	10,000,000	Dinas Perikanan
3 25 01 2.08	Penyediaan Jasa Penunjang Urusan Pemerintahan Daerah	jumlah laporan penyediaan jasa komunikasi, sumber daya air dan listrik yang disediakan jumlah laporan penyediaan jasa pelayanan umum kantor yang disediakan Jumlah laporan penyediaan jasa surat menyurat	48 Laporan 48 Laporan 48 Laporan		0 Laporan 0 Laporan 0 Laporan	12 Laporan 12 Laporan 12 Laporan	184,000,000						12 Laporan 12 Laporan 12 Laporan	184,000,000	
3 25 01 2.08 01	Penyediaan Jasa Surat Menyurat	Jumlah Laporan Penyediaan Jasa Surat Menyurat				12 Laporan	3,000,000	Kab. Lampung Barat, Balik Bukit, Way Mengaku	Dana Transfer Umum-Dana Alokasi Umum	Memperkuat Ketahanan Ekonomi Untuk Pertumbuhan Yang Berkualitas dan Berkeadilan	4. Meningkatkan nilai tambah produk unggulan yang inovatif dan Sektor Pariwisata	Aparatur	12 Laporan	3,000,000	Dinas Perikanan
3 25 01 2.08 02	Penyediaan Jasa Komunikasi, Sumber Daya Air dan Listrik	Jumlah Laporan Penyediaan Jasa Komunikasi, Sumber Daya Air dan Listrik yang Disediakan				109 Laporan	35,000,000	Kab. Lampung Barat, Balik Bukit, Way Mengaku	Dana Transfer Umum-Dana Alokasi Umum	Memperkuat Ketahanan Ekonomi Untuk Pertumbuhan Yang Berkualitas dan Berkeadilan	4. Meningkatkan nilai tambah produk unggulan yang inovatif dan Sektor Pariwisata	Aparatur	109 Laporan	35,000,000	Dinas Perikanan
3 25 01 2.08 04	Penyediaan Jasa Pelayanan Umum Kantor	Jumlah Laporan Penyediaan Jasa Pelayanan Umum Kantor yang Disediakan				12 Laporan	146,000,000	Kab. Lampung Barat, Balik Bukit, Way Mengaku	Dana Transfer Umum-Dana Alokasi Umum	Memperkuat Ketahanan Ekonomi Untuk Pertumbuhan Yang Berkualitas dan Berkeadilan	4. Meningkatkan nilai tambah produk unggulan yang inovatif dan Sektor Pariwisata	Aparatur	12 Laporan	146,000,000	Dinas Perikanan

**Penetapan Rencana Kerja Pemerintah Daerah (RKPD)
Kabupaten Lampung Barat
Tahun 2023**

Kode	Urusan/ Bidang Urusan/ Program/ Kegiatan/ Sub Kegiatan	Indikator Program/ Kegiatan/ Sub Kegiatan	Target Akhir Periode RPJMD	Realisasi Capaian RKPD Tahun 2021	Prakiraan Capaian Target RKPD Tahun 2022	Capaian Kinerja dan Kerangka Pendanaan						Kelompok Sasaran	Prakiraan Maju Rencana Tahun 2024		Perangkat Daerah Penanggung Jawab
						Target 2023	Pagu Indikatif	Lokasi	Sumber Dana	Prioritas			Target	Pagu Indikatif	
										Nasional	Daerah				
3 25 01 2.09	Pemeliharaan Barang Milik Daerah Penunjang Urusan Pemerintahan Daerah	Jumlah Barang Milik Daerah Penunjang Urusan Pemerintah Daerah yang dipelihara	27 Unit		0 Unit	27 Unit	348,772,500						27 Unit	395,998,000	
3 25 01 2.09 02	Penyediaan Jasa Pemeliharaan, Biaya Pemeliharaan, Pajak dan Perizinan Kendaraan Dinas Operasional atau Lapangan	Jumlah Kendaraan Dinas Operasional atau Lapangan yang Dipelihara dan dibayarkan Pajak dan Perizinannya				19 Unit	288,397,500	Kab. Lampung Barat, Balik Bukit, Way Mengaku	Dana Transfer Umum-Dana Alokasi Umum	Memperkuat Ketahanan Ekonomi Untuk Pertumbuhan Yang Berkualitas dan Berkeadilan	4. Meningkatkan nilai tambah produk unggulan yang inovatif dan Sektor Pariwisata	Aparatur	19 Unit	274,998,000	Dinas Perikanan
3 25 01 2.09 06	Pemeliharaan Peralatan dan Mesin Lainnya	Jumlah Peralatan dan Mesin Lainnya yang Dipelihara				4 Unit	20,375,000	Kab. Lampung Barat, Balik Bukit, Way Mengaku	Dana Transfer Umum-Dana Alokasi Umum	Memperkuat Ketahanan Ekonomi Untuk Pertumbuhan Yang Berkualitas dan Berkeadilan	4. Meningkatkan nilai tambah produk unggulan yang inovatif dan Sektor Pariwisata	Aparatur	4 Unit	21,000,000	Dinas Perikanan
3 25 01 2.09 09	Pemeliharaan/Rehabilitasi Gedung Kantor dan Bangunan Lainnya	Jumlah Gedung Kantor dan Bangunan Lainnya yang Dipelihara/Direhabilitasi				4 Unit	40,000,000	Kab. Lampung Barat, Balik Bukit, Way Mengaku	Dana Transfer Umum-Dana Alokasi Umum	Memperkuat Ketahanan Ekonomi Untuk Pertumbuhan Yang Berkualitas dan Berkeadilan	4. Meningkatkan nilai tambah produk unggulan yang inovatif dan Sektor Pariwisata	Aparatur	4 Unit	100,000,000	Dinas Perikanan
3 25 03	PROGRAM PENGELOLAAN PERIKANAN TANGKAP	Persentase peningkatan Produksi Perikanan Tangkap	3 %		0 %	1 %	622,939,800						1 %	736,100,000	
3 25 03 2.01	Pengelolaan Penangkapan Ikan di Wilayah Sungai, Danau, Waduk, Rawa, dan Genangan Air Lainnya yang Dapat Diusahakan dalam 1 (Satu) Daerah Kabupaten/ Kota	Jumlah data dab imformasi sumberdaya ikan diperairan darat dalam satu kabupaten/kota yang tersedia Jumlah Prasarana Usaha Perikanan Tangkap yang tersedia Jumlah Sarana Usaha Perikanan Tangkap yang terjamin dan tersedia	16 dokumen 72 Unit 228 Unit		0 dokumen 0 Unit 0 Unit	4 dokumen 12 Unit 50 Unit	387,258,000						4 dokumen 12 Unit 50 Unit	440,600,000	
3 25 03 2.01 01	Penyediaan Data dan Informasi Sumber Daya Ikan	Jumlah Data dan Informasi Sumber Daya Ikan di Perairan Darat dalam Satu Kabupaten/Kota yang Tersedia				4 Dokumen	52,000,000	Semua Kab/Kota, Semua Kecamatan, Semua Kelurahan	Dana Transfer Umum-Dana Alokasi Umum	Memperkuat Ketahanan Ekonomi Untuk Pertumbuhan Yang Berkualitas dan Berkeadilan	4. Meningkatkan nilai tambah produk unggulan yang inovatif dan Sektor Pariwisata	Pelaku Usaha Penangkapan Ikan	4 Dokumen	54,600,000	Dinas Perikanan

**Penetapan Rencana Kerja Pemerintah Daerah (RKPD)
Kabupaten Lampung Barat
Tahun 2023**

Kode	Urusan/ Bidang Urusan/ Program/ Kegiatan/ Sub Kegiatan	Indikator Program/ Kegiatan/ Sub Kegiatan	Target Akhir Periode RPJMD	Realisasi Capaian RKPD Tahun 2021	Prakiraan Capaian Target RKPD Tahun 2022	Capaian Kinerja dan Kerangka Pendanaan						Kelompok Sasaran	Prakiraan Maju Rencana Tahun 2024		Perangkat Daerah Penanggung Jawab
						Target 2023	Pagu Indikatif	Lokasi	Sumber Dana	Prioritas			Target	Pagu Indikatif	
										Nasional	Daerah				
3 25 03 2.01 02	Penyediaan Prasarana Usaha Perikanan Tangkap	Jumlah Prasarana Usaha Perikanan Tangkap yang Tersedia				12 Unit	135,258,000	Kab. Lampung Barat, Lumbok Seminung, Lombok Kab. Lampung Barat, Lumbok Seminung, Henri Arong Kab. Lampung Barat, Lumbok Seminung, Suka Banjar Kab. Lampung Barat, Lumbok Seminung, Keagungan	Dana Transfer Umum- Dana Bagi Hasil	Memperkuat Ketahanan Ekonomi Untuk Pertumbuhan Yang Berkualitas dan Berkeadilan	4. Meningkatkan nilai tambah produk unggulan yang inovatif dan Sektor Pariwisata	Pelaku Usaha Penangkapan Ikan	12 Unit	176,000,000	Dinas Perikanan
3 25 03 2.01 03	Penjaminan Ketersediaan Sarana Usaha Perikanan Tangkap	Jumlah Sarana Usaha Perikanan Tangkap yang Terjamin dan Tersedia				50 Unit	200,000,000	Kab. Lampung Barat, Sumber Jaya, Semua Kelurahan Kab. Lampung Barat, Suoh, Semua Kelurahan Kab. Lampung Barat, Lumbok Seminung, Semua Kelurahan Kab. Lampung Barat, Bandar Negeri Suoh, Semua Kelurahan	Dana Transfer Umum- Dana Bagi Hasil	Memperkuat Ketahanan Ekonomi Untuk Pertumbuhan Yang Berkualitas dan Berkeadilan	4. Meningkatkan nilai tambah produk unggulan yang inovatif dan Sektor Pariwisata	Pelaku Usaha Penangkapan Ikan	50 Unit	210,000,000	Dinas Perikanan

**Penetapan Rencana Kerja Pemerintah Daerah (RKPD)
Kabupaten Lampung Barat
Tahun 2023**

Kode	Urusan/ Bidang Urusan/ Program/ Kegiatan/ Sub Kegiatan	Indikator Program/ Kegiatan/ Sub Kegiatan	Target Akhir Periode RPJMD	Realisasi Capaian RKPD Tahun 2021	Prakiraan Capaian Target RKPD Tahun 2022	Capaian Kinerja dan Kerangka Pendanaan						Kelompok Sasaran	Prakiraan Maju Rencana Tahun 2024		Perangkat Daerah Penanggung Jawab
						Target 2023	Pagu Indikatif	Lokasi	Sumber Dana	Prioritas			Target	Pagu Indikatif	
										Nasional	Daerah				
3 25 03 2.02	Pemberdayaan Nelayan Kecil dalam Daerah Kabupaten/Kota	Jumlah Kelompok Nelayan Kecil yang Difasilitasi Pembentukan dan Pengembangan Kelembagaannya Jumlah nelayan kecil yang meningkat kapasitasnya Jumlah Unit Usaha yang Difasilitasi Penyaluran Bantuan Pen Danaan, Bantuan Pembiayaan, Kemitraan Usaha	62 Kelompok 140 orang 14 Unit Usaha		0 Kelompok 0 orang 0 Unit Usaha	10 Kelompok 25 orang 2 Unit Usaha	202,304,800						10 Kelompok 25 orang 2 Unit Usaha	251,500,000	
3 25 03 2.02 01	Pengembangan Kapasitas Nelayan Kecil	Jumlah Nelayan Kecil yang Meningkatkan Kapasitasnya				25 Orang	96,034,500	Kab. Lampung Barat, Lumbok Seminung, Semua Kelurahan	Dana Transfer Umum- Dana Alokasi Umum	Memperkuat Ketahanan Ekonomi Untuk Pertumbuhan Yang Berkualitas dan Berkeadilan	4. Meningkatkan nilai tambah produk unggulan yang inovatif dan Sektor Pariwisata	Pelaku Usaha Penangkapan Ikan	25 Orang	125,000,000	Dinas Perikanan

**Penetapan Rencana Kerja Pemerintah Daerah (RKPD)
Kabupaten Lampung Barat
Tahun 2023**

Kode	Urusan/ Bidang Urusan/ Program/ Kegiatan/ Sub Kegiatan	Indikator Program/ Kegiatan/ Sub Kegiatan	Target Akhir Periode RPJMD	Realisasi Capaian RKPD Tahun 2021	Prakiraan Capaian Target RKPD Tahun 2022	Capaian Kinerja dan Kerangka Pendanaan						Kelompok Sasaran	Prakiraan Maju Rencana Tahun 2024		Perangkat Daerah Penanggung Jawab
						Target 2023	Pagu Indikatif	Lokasi	Sumber Dana	Prioritas			Target	Pagu Indikatif	
										Nasional	Daerah				
3 25 03 2.02 02	Pelaksanaan Fasilitas Pembentukan dan Pengembangan Kelembagaan Nelayan Kecil	Jumlah Kelompok Nelayan Kecil yang Difasilitasi Pembentukan dan Pengembangan Kelembagaannya				10 Kelompok	50,000,000	Kab. Lampung Barat, Sumber Jaya, Semua Kelurahan Kab. Lampung Barat, Way Tenong, Semua Kelurahan Kab. Lampung Barat, Suoh, Semua Kelurahan Kab. Lampung Barat, Air Hitam, Semua Kelurahan Kab. Lampung Barat, Lumbok Seminung, Semua Kelurahan Kab. Lampung Barat, Bandar Negeri Suoh, Semua Kelurahan	Dana Transfer Umum- Dana Bagi Hasil	Memperkuat Ketahanan Ekonomi Untuk Pertumbuhan Yang Berkualitas dan Berkeadilan	4. Meningkatkan nilai tambah produk unggulan yang inovatif dan Sektor Pariwisata	Pelaku Usaha Penangkapan Ikan	10 Kelompok	52,500,000	Dinas Perikanan
3 25 03 2.02 03	Pelaksanaan Fasilitas Bantuan Pendanaan, Bantuan Pembiayaan, Kemitraan Usaha	Jumlah Unit Usaha yang Difasilitasi Penyaluran Bantuan Pen Danaan, Bantuan Pembiayaan, Kemitraan Usaha				2 Unit Usaha	56,270,300	Kab. Lampung Barat, Sumber Jaya, Way Petai Kab. Lampung Barat, Lumbok Seminung, Lombok	Dana Transfer Umum- Dana Bagi Hasil	Memperkuat Ketahanan Ekonomi Untuk Pertumbuhan Yang Berkualitas dan Berkeadilan	4. Meningkatkan nilai tambah produk unggulan yang inovatif dan Sektor Pariwisata	Pelaku Usaha Penangkapan Ikan	2 Unit Usaha	74,000,000	Dinas Perikanan

**Penetapan Rencana Kerja Pemerintah Daerah (RKPD)
Kabupaten Lampung Barat
Tahun 2023**

Kode	Urusan/ Bidang Urusan/ Program/ Kegiatan/ Sub Kegiatan	Indikator Program/ Kegiatan/ Sub Kegiatan	Target Akhir Periode RPJMD	Realisasi Capaian RKPD Tahun 2021	Prakiraan Capaian Target RKPD Tahun 2022	Capaian Kinerja dan Kerangka Pendanaan						Kelompok Sasaran	Prakiraan Maju Rencana Tahun 2024		Perangkat Daerah Penanggung Jawab
						Target 2023	Pagu Indikatif	Lokasi	Sumber Dana	Prioritas			Target	Pagu Indikatif	
										Nasional	Daerah				
3 25 03 2.04	Penerbitan Tanda Daftar Kapal Perikanan Berukuran sampai dengan 10 GT di Wilayah Sungai, Danau, Waduk, Rawa, dan Genangan Air Lainnya yang Dapat Diusahakan dalam 1 (Satu) Daerah Kabupaten/Kota	Jumlah Tanda Daftar Kapal Perikanan Berukuran Sampai Dengan 10 GT	54 Rekomendasi		0 Rekomendasi	10 Rekomendasi	33,377,000						10 Rekomendasi	44,000,000	
3 25 03 2.04 02	Pelayanan Penerbitan Tanda Daftar Kapal Perikanan Berukuran sampai dengan 10 GT	Jumlah Rekomendasi Tanda Daftar Kapal Perikanan				10 Rekomendasi	33,377,000	Kab. Lampung Barat, Semua Kecamatan, Semua Kelurahan	Dana Transfer Umum- Dana Alokasi Umum	Memperkuat Ketahanan Ekonomi Untuk Pertumbuhan Yang Berkualitas dan Berkeadilan	4. Meningkatkan nilai tambah produk unggulan yang inovatif dan Sektor Pariwisata	Pelaku Usaha Penangkapan Ikan	10 Rekomendasi	44,000,000	Dinas Perikanan
3 25 04	PROGRAM PENGELOLAAN PERIKANAN BUDIDAYA	Persentase peningkatan Produksi Perikanan Budidaya	11 %		0 %	5 %	862,000,000						5 %	1,008,550,000	
3 25 04 2.01	Penerbitan Izin Usaha Perikanan di Bidang Pembudidayaan Ikan yang Usahanya dalam 1 (Satu) Daerah Kabupaten/Kota	Jumlah Surat Rekomendasi Izin Usahan Perikanan di Bidang Pembudidayaan Ikan	110 Rekomendasi		0 Rekomendasi	20 Rekomendasi	55,000,000						20 Rekomendasi	57,750,000	
3 25 04 2.01 02	Pelayanan Penerbitan Izin Usaha Perikanan Bidang Pembudidayaan Ikan yang Usahanya, Lokasi, dan/atau Manfaat atau Dampak Negatifnya dalam 1 (Satu) Daerah Kabupaten/Kota yang Menggunakan Teknologi Sederhana, Semi Intensif, dan Intensif, serta Tidak Menggunakan Modal Asing dan/atau Tenaga Kerja Asing	Jumlah Rekomendasi Perizinan Berusaha Perikanan Bidang Pembudidayaan Ikan yang Usahanya, Lokasi, dan/atau Manfaat atau Dampak Negatifnya dalam 1 (Satu) Daerah Kabupaten/Kota yang Menggunakan Teknologi Sederhana, Semi Intensif, dan Intensif, serta Tidak Menggunakan Modal Asing dan/atau Tenaga Kerja Asing yang Diterbitkan				20 Rekomendasi	55,000,000	Kab. Lampung Barat, Semua Kecamatan, Semua Kelurahan	Dana Transfer Umum- Dana Alokasi Umum	Memperkuat Ketahanan Ekonomi Untuk Pertumbuhan Yang Berkualitas dan Berkeadilan	4. Meningkatkan nilai tambah produk unggulan yang inovatif dan Sektor Pariwisata	Pelaku Usaha Budidaya Ikan	20 Rekomendasi	57,750,000	Dinas Perikanan
3 25 04 2.02	Pemberdayaan Pembudi Daya Ikan Kecil	Jumlah kelompok yang mengikuti sosialisasi, pembinaan dan pelatihan	61 kelompok		0 kelompok	9 kelompok	155,000,000						9 kelompok	162,750,000	
3 25 04 2.02 01	Pengembangan Kapasitas Pembudi Daya Ikan Kecil	Jumlah Kelompok Pembudi Daya Ikan Kecil yang Mengikuti Pengembangan Kapasitas				2 Kelompok	50,000,000	Kab. Lampung Barat, Sumber Jaya, Semua Kelurahan	Dana Transfer Umum- Dana Alokasi Umum	Memperkuat Ketahanan Ekonomi Untuk Pertumbuhan Yang Berkualitas dan Berkeadilan	4. Meningkatkan nilai tambah produk unggulan yang inovatif dan Sektor Pariwisata	Pelaku Usaha Budidaya Ikan	2 Kelompok	52,500,000	Dinas Perikanan

**Penetapan Rencana Kerja Pemerintah Daerah (RKPD)
Kabupaten Lampung Barat
Tahun 2023**

Kode	Urusan/ Bidang Urusan/ Program/ Kegiatan/ Sub Kegiatan	Indikator Program/ Kegiatan/ Sub Kegiatan	Target Akhir Periode RPJMD	Realisasi Capaian RKPD Tahun 2021	Prakiraan Capaian Target RKPD Tahun 2022	Capaian Kinerja dan Kerangka Pendanaan						Kelompok Sasaran	Prakiraan Maju Rencana Tahun 2024		Perangkat Daerah Penanggung Jawab
						Target 2023	Pagu Indikatif	Lokasi	Sumber Dana	Prioritas			Target	Pagu Indikatif	
										Nasional	Daerah				
3 25 04 2.02 02	Pelaksanaan Fasilitas Pembentukan dan Pengembangan Kelembagaan Pembudi Daya Ikan Kecil	Jumlah Kelompok Pembudi Daya Ikan Kecil yang Mengikuti Pembentukan dan Pengembangan Kelembagaan				3 Kelompok	40,000,000	Kab. Lampung Barat, Sumber Jaya, Semua Kelurahan Kab. Lampung Barat, Sekincau, Semua Kelurahan Kab. Lampung Barat, Kebun Tebu, Semua Kelurahan	Dana Transfer Umum- Dana Alokasi Umum	Memperkuat Ketahanan Ekonomi Untuk Pertumbuhan Yang Berkualitas dan Berkeadilan	4. Meningkatkan nilai tambah produk unggulan yang inovatif dan Sektor Pariwisata	Pelaku Usaha Budidaya Ikan	3 Kelompok	42,000,000	Dinas Perikanan
3 25 04 2.02 03	Pelaksanaan Fasilitas Bantuan Pendanaan, Bantuan Pembiayaan, Kemitraan Usaha	Jumlah Kelompok Usaha yang terfasilitasi Bantuan Pendanaan, Bantuan Pembiayaan, Kemitraan Usahanya				2 Kelompok	30,000,000	Kab. Lampung Barat, Gedung Surian, Semua Kelurahan Kab. Lampung Barat, Kebun Tebu, Semua Kelurahan	Dana Transfer Umum- Dana Alokasi Umum	Memperkuat Ketahanan Ekonomi Untuk Pertumbuhan Yang Berkualitas dan Berkeadilan	4. Meningkatkan nilai tambah produk unggulan yang inovatif dan Sektor Pariwisata	Pelaku Usaha Budidaya Ikan	2 Kelompok	31,500,000	Dinas Perikanan
3 25 04 2.02 04	Pemberian Pendampingan, Kemudahan Akses Ilmu Pengetahuan, Teknologi dan Informasi, serta Penyelenggaraan Pendidikan dan Pelatihan	Jumlah Kelompok Usaha yang Memperoleh Pendampingan, Kemudahan Akses Ilmu Pengetahuan, Teknologi dan Informasi, Serta Penyelenggaraan Pendidikan dan Pelatihan				2 Kelompok	35,000,000	Kab. Lampung Barat, Sumber Jaya, Semua Kelurahan	Dana Transfer Umum- Dana Alokasi Umum	Memperkuat Ketahanan Ekonomi Untuk Pertumbuhan Yang Berkualitas dan Berkeadilan	4. Meningkatkan nilai tambah produk unggulan yang inovatif dan Sektor Pariwisata	Pelaku Usaha Budidaya Ikan	2 Kelompok	36,750,000	Dinas Perikanan
3 25 04 2.03	Penerbitan Tanda Daftar bagi Pembudi Daya Ikan Kecil (TDPIK) dalam 1 (Satu) Daerah Kabupaten/Kota	Jumlah Tanda Daftar Bagi Pembudidaya Ikan Kecil (TDPIK)	2380 Rekomendasi		0 Rekomendasi	500 Rekomendasi	32,000,000						500 Rekomendasi	33,600,000	
3 25 04 2.03 02	Pelayanan Penerbitan Tanda Daftar bagi Pembudi Daya Ikan Kecil (TDPIK) dalam 1 (Satu) Daerah Kabupaten/Kota	Jumlah Rekomendasi Perizinan Berusaha bagi Pembudi Daya Ikan Kecil yang Menjadi Kewenangan Kabupaten/Kota				500 Rekomendasi	32,000,000	Kab. Lampung Barat, Semua Kecamatan, Semua Kelurahan	Dana Transfer Umum- Dana Alokasi Umum	Memperkuat Ketahanan Ekonomi Untuk Pertumbuhan Yang Berkualitas dan Berkeadilan	4. Meningkatkan nilai tambah produk unggulan yang inovatif dan Sektor Pariwisata	Pelaku Usaha Budidaya Ikan	500 Rekomendasi	33,600,000	Dinas Perikanan
3 25 04 2.04	Pengelolaan Pembudidayaan Ikan	Lokasi Pengelolaan Pembudidayaan Ikan	15 Kecamatan		0 Kecamatan	15 Kecamatan	620,000,000						15 Kecamatan	754,450,000	

**Penetapan Rencana Kerja Pemerintah Daerah (RKPD)
Kabupaten Lampung Barat
Tahun 2023**

Kode	Urusan/ Bidang Urusan/ Program/ Kegiatan/ Sub Kegiatan	Indikator Program/ Kegiatan/ Sub Kegiatan	Target Akhir Periode RPJMD	Realisasi Capaian RKPD Tahun 2021	Prakiraan Capaian Target RKPD Tahun 2022	Capaian Kinerja dan Kerangka Pendanaan						Kelompok Sasaran	Prakiraan Maju Rencana Tahun 2024		Perangkat Daerah Penanggung Jawab
						Target 2023	Pagu Indikatif	Lokasi	Sumber Dana	Prioritas			Target	Pagu Indikatif	
										Nasional	Daerah				
3 25 04 2.04 01	Penyediaan Data dan Informasi Pembudidayaan Ikan dalam 1 (Satu) Daerah Kabupaten/Kota	Jumlah Data dan Informasi Pembudidayaan Ikan dalam 1 (Satu) Daerah Kabupaten/Kota				4 Dokumen	45,000,000	Kab. Lampung Barat, Semua Kecamatan, Semua Kelurahan	Dana Transfer Umum- Dana Alokasi Umum	Memperkuat Ketahanan Ekonomi Untuk Pertumbuhan Yang Berkualitas dan Berkeadilan	4. Meningkatkan nilai tambah produk unggulan yang inovatif dan Sektor Pariwisata	Pelaku Usaha Budidaya Ikan	4 Dokumen	47,250,000	Dinas Perikanan
3 25 04 2.04 02	Penyediaan Prasarana Pembudidayaan Ikan dalam 1 (Satu) Daerah Kabupaten/Kota	Jumlah Prasarana Pembudidayaan Ikan dalam 1 (Satu) Daerah Kabupaten/Kota				2 Unit	115,000,000	Kab. Lampung Barat, Sumber Jaya, Way Petai	Dana Transfer Umum- Dana Alokasi Umum	Memperkuat Ketahanan Ekonomi Untuk Pertumbuhan Yang Berkualitas dan Berkeadilan	4. Meningkatkan nilai tambah produk unggulan yang inovatif dan Sektor Pariwisata	Pelaku Usaha Budidaya Ikan	2 Unit	150,000,000	Dinas Perikanan
3 25 04 2.04 03	Penjaminan Ketersediaan Sarana Pembudidayaan Ikan dalam 1 (Satu) Daerah Kabupaten/Kota	Jumlah Sarana Pembudidayaan Ikan dalam 1 (Satu) Daerah Kabupaten/Kota				150 Unit	400,000,000	Kab. Lampung Barat, Semua Kecamatan, Semua Kelurahan	Dana Transfer Umum- Dana Alokasi Umum	Memperkuat Ketahanan Ekonomi Untuk Pertumbuhan Yang Berkualitas dan Berkeadilan	4. Meningkatkan nilai tambah produk unggulan yang inovatif dan Sektor Pariwisata	Pelaku Usaha Budidaya Ikan	150 Unit	494,200,000	Dinas Perikanan
3 25 04 2.04 04	Pengelolaan Kesehatan Ikan dan Lingkungan Budidaya dalam 1 (Satu) Daerah Kabupaten/Kota	Jumlah Hasil Ikan dan Lingkungan Budidaya dalam 1 (Satu) Daerah Kabupaten/Kota yang Teruji Melalui Pengelolaan Kesehatan Ikan Jumlah Hasil Ikan dan Lingkungan Budidaya dalam 1 (Satu) Daerah Kabupaten/Kota yang Teruji Melalui Pengelolaan Kesehatan Ikan				0 Dokumen 1 Dokumen	30,000,000	Kab. Lampung Barat, Semua Kecamatan, Semua Kelurahan	Dana Transfer Umum- Dana Alokasi Umum	Memperkuat Ketahanan Ekonomi Untuk Pertumbuhan Yang Berkualitas dan Berkeadilan	4. Meningkatkan nilai tambah produk unggulan yang inovatif dan Sektor Pariwisata	Pelaku Usaha Budidaya Ikan	0 Dokumen 1 Dokumen	31,500,000	Dinas Perikanan

**Penetapan Rencana Kerja Pemerintah Daerah (RKPD)
Kabupaten Lampung Barat
Tahun 2023**

Kode	Urusan/ Bidang Urusan/ Program/ Kegiatan/ Sub Kegiatan	Indikator Program/ Kegiatan/ Sub Kegiatan	Target Akhir Periode RPJMD	Realisasi Capaian RKPD Tahun 2021	Prakiraan Capaian Target RKPD Tahun 2022	Capaian Kinerja dan Kerangka Pendanaan						Kelompok Sasaran	Prakiraan Maju Rencana Tahun 2024		Perangkat Daerah Penanggung Jawab
						Target 2023	Pagu Indikatif	Lokasi	Sumber Dana	Prioritas			Target	Pagu Indikatif	
										Nasional	Daerah				
3 25 04 2.04 05	Pembinaan dan Pemantauan Pembudidayaan Ikan di Darat	Jumlah Pembudidaya yang Memperoleh Pembinaan dan Pemantauan Pembudidayaan Ikan di Darat				40 Orang	30,000,000	Kab. Lampung Barat, Lumbok Seminung, Suka Banjar Kab. Lampung Barat, Lumbok Seminung, Ujung Kab. Lampung Barat, Lumbok Seminung, Keagungan Kab. Lampung Barat, Lumbok Seminung, Tawan Suka Mulya	Dana Transfer Umum- Dana Alokasi Umum	Memperkuat Ketahanan Ekonomi Untuk Pertumbuhan Yang Berkualitas dan Berkeadilan	4. Meningkatkan nilai tambah produk unggulan yang inovatif dan Sektor Pariwisata	Pelaku Usaha Budidaya Ikan	40 Orang	31,500,000	Dinas Perikanan
3 25 05	PROGRAM PENGAWASAN SUMBER DAYA KELAUTAN DAN PERIKANAN	Persentase pengawasan sumberdaya kelautan dan perikanan	15 %		0 %	7 %	290,000,150						7 %	327,000,000	
3 25 05 2.01	Pengawasan Sumber Daya Perikanan di Wilayah Sungai, Danau, Waduk, Rawa, dan Genangan Air Lainnya yang Dapat Diusahakan Dalam Kabupaten/Kota	Jumlah Dokumen Hasil Pengawasan Sumber Daya Perikanan di Wilayah, Sungai, Danau, Waduk, Rawa dan Genangan Air Lainnya yang dapat diusahakan dalam Kab/Kota	8 Dokumen		0 Dokumen	2 Dokumen	290,000,150						2 Dokumen	327,000,000	
3 25 05 2.01 01	Pengawasan Usaha Perikanan Tangkap di Wilayah Sungai, Danau, Waduk, Rawa, dan Genangan Air Lainnya yang Dapat Diusahakan dalam Kabupaten/Kota	Jumlah Dokumen Hasil Pengawasan Sumber Daya Perikanan Tangkap di Wilayah Sungai, Danau, Waduk, Rawa, dan Genangan Air Lainnya yang Dapat Diusahakan dalam Kabupaten/Kota				1 Dokumen	200,000,150	Kab. Lampung Barat, Sukau, Jaga Raga Kab. Lampung Barat, Kebun Tebu, Tribudi Syukur Kab. Lampung Barat, Lumbok Seminung, Lombok	Dana Transfer Umum- Dana Alokasi Umum	Memperkuat Ketahanan Ekonomi Untuk Pertumbuhan Yang Berkualitas dan Berkeadilan	4. Meningkatkan nilai tambah produk unggulan yang inovatif dan Sektor Pariwisata	Masyarakat / Kelompok Pengawas Perikanan	1 Dokumen	210,000,000	Dinas Perikanan

**Penetapan Rencana Kerja Pemerintah Daerah (RKPD)
Kabupaten Lampung Barat
Tahun 2023**

Kode	Urusan/ Bidang Urusan/ Program/ Kegiatan/ Sub Kegiatan	Indikator Program/ Kegiatan/ Sub Kegiatan	Target Akhir Periode RPJMD	Realisasi Capaian RKPD Tahun 2021	Prakiraan Capaian Target RKPD Tahun 2022	Capaian Kinerja dan Kerangka Pendanaan						Kelompok Sasaran	Prakiraan Maju Rencana Tahun 2024		Perangkat Daerah Penanggung Jawab
						Target 2023	Pagu Indikatif	Lokasi	Sumber Dana	Prioritas			Target	Pagu Indikatif	
										Nasional	Daerah				
3 25 05 2.01 02	Pengawasan Usaha Perikanan Bidang Pembudidayaan Ikan di Wilayah Sungai, Danau, Waduk, Rawa, dan Genangan Air Lainnya yang Dapat Diusahakan dalam Kabupaten/Kota	Jumlah Dokumen Hasil Pengawasan Usaha Perikanan Bidang Pembudidayaan Ikan di Wilayah Sungai, Danau, Waduk, Rawa, dan Genangan Air Lainnya yang Dapat Diusahakan dalam Kabupaten/Kota				1 Dokumen	90,000,000	Kab. Lampung Barat, Lumbok Seminung, Semua Kelurahan	Dana Transfer Umum- Dana Alokasi Umum	Memperkuat Ketahanan Ekonomi Untuk Pertumbuhan Yang Berkualitas dan Berkeadilan	4. Meningkatkan nilai tambah produk unggulan yang inovatif dan Sektor Pariwisata	Masyarakat / Kelompok Pengawas Perikanan	1 Dokumen	117,000,000	Dinas Perikanan
3 25 06	PROGRAM PENGOLAHAN DAN PEMASARAN HASIL PERIKANAN	Persentase peningkatan pelaku usaha pengolahan dan pemasaran hasil perikanan	15 %		0 %	7 %	560,000,000						7 %	588,000,000	
3 25 06 2.01	Penerbitan Tanda Daftar Usaha Pengolahan Hasil Perikanan bagi Usaha Skala Mikro dan Kecil	Jumlah Surat Tanda Daftar Usaha Pengolahan Hasil Perikanan	16 Dokumen		0 Dokumen	4 Dokumen	25,000,000						4 Dokumen	26,250,000	
3 25 06 2.01 01	Penyediaan Data dan Informasi Usaha Pemasaran dan Pengolahan Hasil Perikanan dalam 1 (Satu) Daerah Kabupaten/Kota	Jumlah Data dan Informasi Usaha Pemasaran dan Pengolahan Hasil Perikanan berdasarkan Skala Usaha dan Risiko				4 Dokumen	25,000,000	Semua Kab/Kota, Semua Kecamatan, Semua Kelurahan	Dana Transfer Umum- Dana Alokasi Umum	Memperkuat Ketahanan Ekonomi Untuk Pertumbuhan Yang Berkualitas dan Berkeadilan	4. Meningkatkan nilai tambah produk unggulan yang inovatif dan Sektor Pariwisata	Pelaku Usaha Pengolah dan Pemasaran Ikan	4 Dokumen	26,250,000	Dinas Perikanan
3 25 06 2.02	Pembinaan Mutu dan Keamanan Hasil Perikanan bagi Usaha Pengolahan dan Pemasaran Skala Mikro dan Kecil	Jumlah Unit Usaha Pengolahan dan Pemasaran Hasil Perikanan yang Mendapatkan Pembinaan Terhadap Penerapan Persyaratan Perizinan Berusaha pada Usaha Pengolahan dan Pemasaran Hasil Perikanan Sesuai Skala Usaha dan Risiko	10 Unit Usaha		0 Unit Usaha	1 Unit Usaha	250,000,000						1 Unit Usaha	262,500,000	
3 25 06 2.02 01	Pelaksanaan Bimbingan dan Penerapan Persyaratan atau Standar pada Usaha Pengolahan dan Pemasaran Skala Mikro dan Kecil	Jumlah Unit Usaha Pengolahan dan Pemasaran Hasil Perikanan yang Mendapatkan Pembinaan Terhadap Penerapan Persyaratan Perizinan Berusaha pada Usaha Pengolahan dan Pemasaran Hasil Perikanan Sesuai Skala Usaha dan Risiko				1 Unit Usaha	250,000,000	Semua Kab/Kota, Semua Kecamatan, Semua Kelurahan	Dana Transfer Umum- Dana Alokasi Umum	Memperkuat Ketahanan Ekonomi Untuk Pertumbuhan Yang Berkualitas dan Berkeadilan	4. Meningkatkan nilai tambah produk unggulan yang inovatif dan Sektor Pariwisata	Pelaku Usaha Pengolah dan Pemasaran Ikan	1 Unit Usaha	262,500,000	Dinas Perikanan

**Penetapan Rencana Kerja Pemerintah Daerah (RKPD)
Kabupaten Lampung Barat
Tahun 2023**

Kode	Urusan/ Bidang Urusan/ Program/ Kegiatan/ Sub Kegiatan	Indikator Program/ Kegiatan/ Sub Kegiatan	Target Akhir Periode RPJMD	Realisasi Capaian RKPD Tahun 2021	Prakiraan Capaian Target RKPD Tahun 2022	Capaian Kinerja dan Kerangka Pendanaan						Kelompok Sasaran	Prakiraan Maju Rencana Tahun 2024		Perangkat Daerah Penanggung Jawab
						Target 2023	Pagu Indikatif	Lokasi	Sumber Dana	Prioritas			Target	Pagu Indikatif	
										Nasional	Daerah				
3 25 06 2.03	Penyediaan dan Penyaluran Bahan Baku Industri Pengolahan Ikan dalam 1 (Satu) Daerah Kabupaten/ Kota	Jumlah Pelaku Usaha Perikanan Skala Mikro dan Kecil dalam 1 (Satu) Daerah Kabupaten/Kota yang Terfasilitasi	134 Pelaku Usaha		0 Pelaku Usaha	24 Pelaku Usaha	285,000,000						24 Pelaku Usaha	299,250,000	
3 25 06 2.03 02	Pemberian Fasilitas bagi Pelaku Usaha Perikanan Skala Mikro dan Kecil dalam 1 (Satu) Daerah Kabupaten/Kota	Jumlah Pelaku Usaha Perikanan Skala Mikro dan Kecil dalam 1 (Satu) Daerah Kabupaten/Kota yang Terfasilitasi				24 Pelaku Usaha	285,000,000	Kab. Lampung Barat, Balik Bukit, Semua Kelurahan Kab. Lampung Barat, Way Tenong, Semua Kelurahan Kab. Lampung Barat, Suoh, Semua Kelurahan	Dana Transfer Umum- Dana Alokasi Umum	Memperkuat Ketahanan Ekonomi Untuk Pertumbuhan Yang Berkualitas dan Berkeadilan	4. Meningkatkan nilai tambah produk unggulan yang inovatif dan Sektor Pariwisata	Pelaku Usaha Pengolah dan Pemasaran Ikan	24 Pelaku Usaha	299,250,000	Dinas Perikanan
3	URUSAN PEMERINTAHAN PILIHAN														
3 27	URUSAN PEMERINTAHAN BIDANG PERTANIAN						12,649,999,800				13,504,223,800				
3 27 01	PROGRAM PENUNJANG URUSAN PEMERINTAHAN DAERAH KABUPATEN/KOTA	Nilai SAKIP Perangkat Daerah Dinas TPH	78,26 %		0 %	77,96 %	9,022,984,700						77,96 %	9,926,704,800	
3 27 01 2.01	Perencanaan, Penganggaran, dan Evaluasi Kinerja Perangkat Daerah	Jumlah dokumen Penganggaran Daerah yang disusun Jumlah Dokumen Perencanaan Perangkat Daerah Jumlah Laporan Evaluasi Kinerja Perangkat Daerah	16 Dokumen 38 Dokumen 52 Dokumen		0 Dokumen 0 Dokumen 0 Dokumen	4 Dokumen 11 Dokumen 13 Dokumen	192,303,000						4 Dokumen 11 Dokumen 13 Dokumen	213,000,000	
3 27 01 2.01 01	Penyusunan Dokumen Perencanaan Perangkat Daerah	Jumlah Dokumen Perencanaan Perangkat Daerah				11 Dokumen	4,000,000	Kab. Lampung Barat, Balik Bukit, Way Mengaku	Dana Transfer Umum- Dana Alokasi Umum	Memperkuat Ketahanan Ekonomi Untuk Pertumbuhan Yang Berkualitas dan Berkeadilan	4. Meningkatkan nilai tambah produk unggulan yang inovatif dan Sektor Pariwisata	Aparatur	11 Dokumen	5,000,000	Dinas Tanaman Pangan dan Hortikultura
3 27 01 2.01 02	Koordinasi dan Penyusunan Dokumen RKA-SKPD	Jumlah Dokumen RKA-SKPD dan Laporan Hasil Koordinasi Penyusunan Dokumen RKA-SKPD				1 Dokumen	2,000,000	Kab. Lampung Barat, Balik Bukit, Way Mengaku	Dana Transfer Umum- Dana Alokasi Umum	Memperkuat Ketahanan Ekonomi Untuk Pertumbuhan Yang Berkualitas dan Berkeadilan	4. Meningkatkan nilai tambah produk unggulan yang inovatif dan Sektor Pariwisata	Aparatur	1 Dokumen	2,000,000	Dinas Tanaman Pangan dan Hortikultura

**Penetapan Rencana Kerja Pemerintah Daerah (RKPD)
Kabupaten Lampung Barat
Tahun 2023**

Kode	Urusan/ Bidang Urusan/ Program/ Kegiatan/ Sub Kegiatan	Indikator Program/ Kegiatan/ Sub Kegiatan	Target Akhir Periode RPJMD	Realisasi Capaian RKPD Tahun 2021	Prakiraan Capaian Target RKPD Tahun 2022	Capaian Kinerja dan Kerangka Pendanaan						Kelompok Sasaran	Prakiraan Maju Rencana Tahun 2024		Perangkat Daerah Penanggung Jawab		
						Target 2023	Pagu Indikatif	Lokasi	Sumber Dana	Prioritas			Target	Pagu Indikatif			
										Nasional	Daerah						
3 27 01 2.01 03	Koordinasi dan Penyusunan Dokumen Perubahan RKA-SKPD	Jumlah Dokumen Perubahan RKA-SKPD dan Laporan Hasil Koordinasi Penyusunan Dokumen Perubahan RKA-SKPD				1 Dokumen	2,000,000	Kab. Lampung Barat, Balik Bukit, Way Mengaku	Dana Transfer Umum- Dana Alokasi Umum	Memperkuat Ketahanan Ekonomi Untuk Pertumbuhan Yang Berkualitas dan Berkeadilan	4. Meningkatkan nilai tambah produk unggulan yang inovatif dan Sektor Pariwisata	Aparatur	1 Dokumen	2,000,000	Dinas Tanaman Pangan dan Hortikultura		
3 27 01 2.01 04	Koordinasi dan Penyusunan DPA-SKPD	Jumlah Dokumen DPA- SKPD dan Laporan Hasil Koordinasi Penyusunan Dokumen DPA-SKPD				1 Dokumen	2,000,000	Kab. Lampung Barat, Balik Bukit, Way Mengaku	Dana Transfer Umum- Dana Alokasi Umum	Memperkuat Ketahanan Ekonomi Untuk Pertumbuhan Yang Berkualitas dan Berkeadilan	4. Meningkatkan nilai tambah produk unggulan yang inovatif dan Sektor Pariwisata	Aparatur	1 Dokumen	2,000,000	Dinas Tanaman Pangan dan Hortikultura		
3 27 01 2.01 05	Koordinasi dan Penyusunan Perubahan DPA- SKPD	Jumlah Dokumen Perubahan DPA-SKPD dan Laporan Hasil Koordinasi Penyusunan Dokumen Perubahan DPA-SKPD				1 Dokumen	2,000,000	Kab. Lampung Barat, Balik Bukit, Way Mengaku	Dana Transfer Umum- Dana Alokasi Umum	Memperkuat Ketahanan Ekonomi Untuk Pertumbuhan Yang Berkualitas dan Berkeadilan	4. Meningkatkan nilai tambah produk unggulan yang inovatif dan Sektor Pariwisata	Aparatur	1 Dokumen	2,000,000	Dinas Tanaman Pangan dan Hortikultura		
3 27 01 2.01 06	Koordinasi dan Penyusunan Laporan Capaian Kinerja dan Ikhtisar Realisasi Kinerja SKPD	Jumlah Laporan Capaian Kinerja dan Ikhtisar Realisasi Kinerja SKPD dan Laporan Hasil Koordinasi Penyusunan Laporan Capaian Kinerja dan Ikhtisar Realisasi Kinerja SKPD				13 Laporan	180,303,000	Kab. Lampung Barat, Balik Bukit, Way Mengaku	Dana Transfer Umum- Dana Alokasi Umum	Memperkuat Ketahanan Ekonomi Untuk Pertumbuhan Yang Berkualitas dan Berkeadilan	4. Meningkatkan nilai tambah produk unggulan yang inovatif dan Sektor Pariwisata	Aparatur	13 Laporan	200,000,000	Dinas Tanaman Pangan dan Hortikultura		
3 27 01 2.02	Administrasi Keuangan Perangkat Daerah	Jumlah Orang yang Menerima Gaji dan Tunjangan ASN Jumlah Dokumen Pelaporan dan Analisis Prognosis Realisasi Anggaran Jumlah Laporan Keuangan Akhir Tahun SKPD dan Laporan Hasil Koordinasi Penyusunan Laporan Keuangan Akhir Tahun SKPD Jumlah Laporan Keuangan Bulanan/Triwulanan/ Semesteran SKPD dan Laporan Koordinasi Penyusunan Laporan Keuangan Bulanan/Triwulanan/Semesteran SKPD	98 Orang/Bulan	0 Orang/Bulan	98 Orang/Bulan	0 Dokumen	1 Dokumen	0 Laporan	1 Laporan	0 Laporan	2 Laporan	7,720,687,700			98 Orang/Bulan 1 Dokumen 1 Laporan 2 Laporan	8,566,214,800	
3 27 01 2.02 01	Penyediaan Gaji dan Tunjangan ASN	Jumlah Orang yang Menerima Gaji dan Tunjangan ASN				98 Orang/bulan	7,714,687,700	Kab. Lampung Barat, Balik Bukit, Way Mengaku	Dana Transfer Umum- Dana Alokasi Umum	Memperkuat Ketahanan Ekonomi Untuk Pertumbuhan Yang Berkualitas dan Berkeadilan	4. Meningkatkan nilai tambah produk unggulan yang inovatif dan Sektor Pariwisata	Aparatur dan Dinas	98 Orang/bulan	8,560,214,800	Dinas Tanaman Pangan dan Hortikultura		

**Penetapan Rencana Kerja Pemerintah Daerah (RKPD)
Kabupaten Lampung Barat
Tahun 2023**

Kode	Urusan/ Bidang Urusan/ Program/ Kegiatan/ Sub Kegiatan	Indikator Program/ Kegiatan/ Sub Kegiatan	Target Akhir Periode RPJMD	Realisasi Capaian RKPD Tahun 2021	Prakiraan Capaian Target RKPD Tahun 2022	Capaian Kinerja dan Kerangka Pendanaan					Kelompok Sasaran	Prakiraan Maju Rencana Tahun 2024		Perangkat Daerah Penanggung Jawab	
						Target 2023	Pagu Indikatif	Lokasi	Sumber Dana	Prioritas		Target	Pagu Indikatif		
										Nasional					Daerah
3 27 01 2.02 05	Koordinasi dan Penyusunan Laporan Keuangan Akhir Tahun SKPD	Jumlah Laporan Keuangan Akhir Tahun SKPD dan Laporan Hasil Koordinasi Penyusunan Laporan Keuangan Akhir Tahun SKPD				1 Laporan	2,000,000	Kab. Lampung Barat, Balik Bukit, Way Mengaku	Dana Transfer Umum- Dana Alokasi Umum	Memperkuat Ketahanan Ekonomi Untuk Pertumbuhan Yang Berkualitas dan Berkeadilan	4. Meningkatkan nilai tambah produk unggulan yang inovatif dan Sektor Pariwisata	Aparatur dan Dinas	1 Laporan	2,000,000	Dinas Tanaman Pangan dan Hortikultura
3 27 01 2.02 07	Koordinasi dan Penyusunan Laporan Keuangan Bulanan/ Triwulanan/ Semesteran SKPD	Jumlah Laporan Keuangan Bulanan/ Triwulanan/ Semesteran SKPD dan Laporan Koordinasi Penyusunan Laporan Keuangan Bulanan/Triwulanan/Semesteran SKPD				2 Laporan	2,500,000	Kab. Lampung Barat, Balik Bukit, Way Mengaku	Dana Transfer Umum- Dana Alokasi Umum	Memperkuat Ketahanan Ekonomi Untuk Pertumbuhan Yang Berkualitas dan Berkeadilan	4. Meningkatkan nilai tambah produk unggulan yang inovatif dan Sektor Pariwisata	Aparatur dan Dinas	2 Laporan	2,500,000	Dinas Tanaman Pangan dan Hortikultura
3 27 01 2.02 08	Penyusunan Pelaporan dan Analisis Prognosis Realisasi Anggaran	Jumlah Dokumen Pelaporan dan Analisis Prognosis Realisasi Anggaran				1 Dokumen	1,500,000	Kab. Lampung Barat, Balik Bukit, Way Mengaku	Dana Transfer Umum- Dana Alokasi Umum	Memperkuat Ketahanan Ekonomi Untuk Pertumbuhan Yang Berkualitas dan Berkeadilan	4. Meningkatkan nilai tambah produk unggulan yang inovatif dan Sektor Pariwisata	Aparatur dan Dinas	1 Dokumen	1,500,000	Dinas Tanaman Pangan dan Hortikultura
3 27 01 2.05	Administrasi Kepegawaian Perangkat Daerah	Jumlah Dokumen Monitoring, Evaluasi, dan Penilaian Kinerja Pegawai Jumlah Pegawai Berdasarkan Tugas dan Fungsi yang Mengikuti Pendidikan dan Pelatihan	4 Dokumen 21 Orang		0 Dokumen 0 Orang	1 Dokumen 3 Orang	25,000,000						1 Dokumen 3 Orang	40,000,000	
3 27 01 2.05 05	Monitoring, Evaluasi, dan Penilaian Kinerja Pegawai	Jumlah Dokumen Monitoring, Evaluasi, dan Penilaian Kinerja Pegawai				1 Dokumen	10,000,000	Kab. Lampung Barat, Balik Bukit, Way Mengaku	Dana Transfer Umum- Dana Alokasi Umum		4. Meningkatkan nilai tambah produk unggulan yang inovatif dan Sektor Pariwisata	Aparatur	1 Dokumen	10,000,000	Dinas Tanaman Pangan dan Hortikultura
3 27 01 2.05 09	Pendidikan dan Pelatihan Pegawai Berdasarkan Tugas dan Fungsi	Jumlah Pegawai Berdasarkan Tugas dan Fungsi yang Mengikuti Pendidikan dan Pelatihan				3 Orang	15,000,000	Kab. Lampung Barat, Balik Bukit, Way Mengaku	Dana Transfer Umum- Dana Alokasi Umum		4. Meningkatkan nilai tambah produk unggulan yang inovatif dan Sektor Pariwisata	Aparatur	3 Orang	30,000,000	Dinas Tanaman Pangan dan Hortikultura

**Penetapan Rencana Kerja Pemerintah Daerah (RKPD)
Kabupaten Lampung Barat
Tahun 2023**

Kode	Urusan/ Bidang Urusan/ Program/ Kegiatan/ Sub Kegiatan	Indikator Program/ Kegiatan/ Sub Kegiatan	Target Akhir Periode RPJMD	Realisasi Capaian RKPD Tahun 2021	Prakiraan Capaian Target RKPD Tahun 2022	Capaian Kinerja dan Kerangka Pendanaan					Kelompok Sasaran	Prakiraan Maju Rencana Tahun 2024		Perangkat Daerah Penanggung Jawab	
						Target 2023	Pagu Indikatif	Lokasi	Sumber Dana	Prioritas		Target	Pagu Indikatif		
										Nasional					Daerah
3 27 01 2.06 09	Penyelenggaraan Rapat Koordinasi dan Konsultasi SKPD	Jumlah Laporan Penyelenggaraan Rapat Koordinasi dan Konsultasi SKPD				20 Laporan	149,124,000	Kab. Lampung Barat, Semua Kecamatan, Semua Kelurahan	Dana Transfer Umum- Dana Alokasi Umum		4. Meningkatkan nilai tambah produk unggulan yang inovatif dan Sektor Pariwisata	Aparatur dan Dinas	20 Laporan	150,000,000	Dinas Tanaman Pangan dan Hortikultura
3 27 01 2.07	Pengadaan Barang Milik Daerah Penunjang Urusan Pemerintah Daerah	Jumlah Barang Milik Daerah Penunjang Urusan Pemerintah Daerah yang diadakan	19 Unit		0 Unit	10 Unit	37,850,000						10 Unit	90,000,000	
3 27 01 2.07 06	Pengadaan Peralatan dan Mesin Lainnya	Jumlah Unit Peralatan dan Mesin Lainnya yang Disediakan				10 Unit	37,850,000	Kab. Lampung Barat, Balik Bukit, Way Mengaku	Dana Transfer Umum- Dana Alokasi Umum		4. Meningkatkan nilai tambah produk unggulan yang inovatif dan Sektor Pariwisata	Dinas	10 Unit	90,000,000	Dinas Tanaman Pangan dan Hortikultura
3 27 01 2.08	Penyediaan Jasa Penunjang Urusan Pemerintahan Daerah	Jumlah Laporan Penyediaan Jasa Komunikasi, Sumber Daya Air dan Listrik yang Disediakan Jumlah Laporan Penyediaan Jasa Pelayanan Umum Kantor yang Disediakan Jumlah Laporan Penyediaan Jasa Surat Menyurat	4 Laporan 4 Laporan 4 Laporan		0 Laporan 0 Laporan 0 Laporan	1 Laporan 1 Laporan 1 Laporan	295,024,500						1 Laporan 1 Laporan 1 Laporan	305,500,000	
3 27 01 2.08 01	Penyediaan Jasa Surat Menyurat	Jumlah Laporan Penyediaan Jasa Surat Menyurat				1 Laporan	350,000	Kab. Lampung Barat, Balik Bukit, Way Mengaku	Dana Transfer Umum- Dana Alokasi Umum		4. Meningkatkan nilai tambah produk unggulan yang inovatif dan Sektor Pariwisata	Aparatur dan Dinas	1 Laporan	500,000	Dinas Tanaman Pangan dan Hortikultura
3 27 01 2.08 02	Penyediaan Jasa Komunikasi, Sumber Daya Air dan Listrik	Jumlah Laporan Penyediaan Jasa Komunikasi, Sumber Daya Air dan Listrik yang Disediakan				1 Laporan	54,060,000	Kab. Lampung Barat, Semua Kecamatan, Semua Kelurahan	Dana Transfer Umum- Dana Alokasi Umum		4. Meningkatkan nilai tambah produk unggulan yang inovatif dan Sektor Pariwisata	Aparatur dan Dinas	1 Laporan	55,000,000	Dinas Tanaman Pangan dan Hortikultura
3 27 01 2.08 04	Penyediaan Jasa Pelayanan Umum Kantor	Jumlah Laporan Penyediaan Jasa Pelayanan Umum Kantor yang Disediakan				1 Laporan	240,614,500	Kab. Lampung Barat, Semua Kecamatan, Semua Kelurahan	Dana Transfer Umum- Dana Alokasi Umum		4. Meningkatkan nilai tambah produk unggulan yang inovatif dan Sektor Pariwisata	Aparatur dan Dinas	1 Laporan	250,000,000	Dinas Tanaman Pangan dan Hortikultura
3 27 01 2.09	Pemeliharaan Barang Milik Daerah Penunjang Urusan Pemerintahan Daerah	Jumlah Barang Milik Daerah Penunjang Urusan Pemerintahan Daerah yang dipelihara	104 Unit		0 Unit	104 Unit	533,689,500						104 Unit	503,065,000	

**Penetapan Rencana Kerja Pemerintah Daerah (RKPD)
Kabupaten Lampung Barat
Tahun 2023**

Kode	Urusan/ Bidang Urusan/ Program/ Kegiatan/ Sub Kegiatan	Indikator Program/ Kegiatan/ Sub Kegiatan	Target Akhir Periode RPJMD	Realisasi Capaian RKPD Tahun 2021	Prakiraan Capaian Target RKPD Tahun 2022	Capaian Kinerja dan Kerangka Pendanaan						Kelompok Sasaran	Prakiraan Maju Rencana Tahun 2024		Perangkat Daerah Penanggung Jawab
						Target 2023	Pagu Indikatif	Lokasi	Sumber Dana	Prioritas			Target	Pagu Indikatif	
										Nasional	Daerah				
3 27 01 2.09 02	Penyediaan Jasa Pemeliharaan, Biaya Pemeliharaan, Pajak dan Perizinan Kendaraan Dinas Operasional atau Lapangan	Jumlah Kendaraan Dinas Operasional atau Lapangan yang Dipelihara dan Dibayarkan Pajak dan Perizinannya				74 Unit	433,466,000	Kab. Lampung Barat, Semua Kecamatan, Semua Kelurahan	Dana Transfer Umum-Dana Alokasi Umum		4. Meningkatkan nilai tambah produk unggulan yang inovatif dan Sektor Pariwisata	Aparatur dan Barang Daerah	74 Unit	400,515,000	Dinas Tanaman Pangan dan Hortikultura
3 27 01 2.09 06	Pemeliharaan Peralatan dan Mesin Lainnya	Jumlah Peralatan dan Mesin Lainnya yang Dipelihara				21 Unit	18,050,000	Kab. Lampung Barat, Balik Bukit, Way Mengaku	Dana Transfer Umum-Dana Alokasi Umum		4. Meningkatkan nilai tambah produk unggulan yang inovatif dan Sektor Pariwisata	Aparatur dan Barang Daerah	21 Unit	18,050,000	Dinas Tanaman Pangan dan Hortikultura
3 27 01 2.09 09	Pemeliharaan/Rehabilitasi Gedung Kantor dan Bangunan Lainnya	Jumlah Gedung Kantor dan Bangunan Lainnya yang Dipelihara/Direhabilitasi				9 Unit	82,173,500	Kab. Lampung Barat, Balik Bukit, Way Mengaku	Dana Transfer Umum-Dana Alokasi Umum		4. Meningkatkan nilai tambah produk unggulan yang inovatif dan Sektor Pariwisata	Aparatur dan Barang Daerah	9 Unit	84,500,000	Dinas Tanaman Pangan dan Hortikultura
3 27 02	PROGRAM PENYEDIAAN DAN PENGEMBANGAN SARANA PERTANIAN	Persentase peningkatan penyediaan sarana pertanian	4,87 %		0 %	1,04 %	864,376,500						1,04 %	1,036,082,500	
3 27 02 2.01	Pengawasan Penggunaan Sarana Pertanian	Jumlah Pendampingan Penggunaan Sarana Pendukung Pertanian Jumlah Pengawasan Penggunaan Sarana Pendukung Pertanian Sesuai dengan Komoditas, Teknologi dan Spesifik Lokasi	12 Laporan 10 Laporan		0 Laporan 0 Laporan	36 Laporan 12 Laporan	430,280,500						36 Laporan 12 Laporan	601,876,000	
3 27 02 2.01 01	Pengawasan Penggunaan Sarana Pendukung Pertanian Sesuai dengan Komoditas, Teknologi dan Spesifik Lokasi	Jumlah Pengawasan Penggunaan Sarana Pendukung Pertanian Sesuai dengan Komoditas, Teknologi dan Spesifik Lokasi				12 Laporan	104,589,000	Kab. Lampung Barat, Semua Kecamatan, Semua Kelurahan	Dana Transfer Umum-Dana Alokasi Umum	Memperkuat Ketahanan Ekonomi Untuk Pertumbuhan Yang Berkualitas dan Berkeadilan	4. Meningkatkan nilai tambah produk unggulan yang inovatif dan Sektor Pariwisata	Petani/Kelompok Tani	12 Laporan	163,799,000	Dinas Tanaman Pangan dan Hortikultura
3 27 02 2.01 02	Pendampingan Penggunaan Sarana Pendukung Pertanian	Jumlah Pendampingan Penggunaan Sarana Pendukung Pertanian				36 Laporan	325,691,500	Kab. Lampung Barat, Semua Kecamatan, Semua Kelurahan	Dana Transfer Umum-Dana Alokasi Umum	Memperkuat Ketahanan Ekonomi Untuk Pertumbuhan Yang Berkualitas dan Berkeadilan	4. Meningkatkan nilai tambah produk unggulan yang inovatif dan Sektor Pariwisata	Petani/Kelompok Tani	36 Laporan	438,077,000	Dinas Tanaman Pangan dan Hortikultura
3 27 02 2.02	Pengelolaan Sumber Daya Genetik (SDG) Hewan, Tumbuhan, dan Mikro Organisme Kewenangan Kabupaten/Kota	Jumlah Pelaksanaan Peningkatan Kualitas SDG Hewan/Tanaman Jumlah Pemanfaatan SDG Hewan/Tanaman	7 Dokumen 8 Dokumen		0 Dokumen 0 Dokumen	1 Dokumen 2 Dokumen	434,096,000						1 Dokumen 2 Dokumen	434,206,500	
3 27 02 2.02 02	Peningkatan Kualitas SDG Hewan/Tanaman	Jumlah Pelaksanaan Peningkatan Kualitas SDG Hewan/Tanaman				1 Dokumen	184,097,000	Kab. Lampung Barat, Semua Kecamatan, Semua Kelurahan	Dana Transfer Umum-Dana Alokasi Umum		4. Meningkatkan nilai tambah produk unggulan yang inovatif dan Sektor Pariwisata	Petani/Kelompok Tani	1 Dokumen	184,206,500	Dinas Tanaman Pangan dan Hortikultura

**Penetapan Rencana Kerja Pemerintah Daerah (RKPD)
Kabupaten Lampung Barat
Tahun 2023**

Kode	Urusan/ Bidang Urusan/ Program/ Kegiatan/ Sub Kegiatan	Indikator Program/ Kegiatan/ Sub Kegiatan	Target Akhir Periode RPJMD	Realisasi Capaian RKPD Tahun 2021	Prakiraan Capaian Target RKPD Tahun 2022	Capaian Kinerja dan Kerangka Pendanaan						Kelompok Sasaran	Prakiraan Maju Rencana Tahun 2024		Perangkat Daerah Penanggung Jawab
						Target 2023	Pagu Indikatif	Lokasi	Sumber Dana	Prioritas			Target	Pagu Indikatif	
										Nasional	Daerah				
3 27 02 2.02 03	Pemanfaatan SDG Hewan/Tanaman	Jumlah Pemanfaatan SDG Hewan/Tanaman				2 Dokumen	249,999,000	Kab. Lampung Barat, Semua Kecamatan, Semua Kelurahan	Dana Transfer Umum-Dana Alokasi Umum		4. Meningkatkan nilai tambah produk unggulan yang inovatif dan Sektor Pariwisata	Petani/Kelompok Tani	2 Dokumen	250,000,000	Dinas Tanaman Pangan dan Hortikultura
3 27 03	PROGRAM PENYEDIAAN DAN PENGEMBANGAN PRASARANA PERTANIAN	Persentase peningkatan penyediaan prasarana pertanian	16,55 %		0 %	4,00 %	1,107,330,600						4,00 %	1,163,785,000	
3 27 03 2.01	Pengembangan Prasarana Pertanian	Lahan Pertanian Pangan Berkelanjutan/LP2B, Kawasan Pertanian Pangan Berkelanjutan/KP2B dan Lahan Cadangan Pertanian Pangan Berkelanjutan/LCP2B yang dikelola	1 Dokumen		0 Dokumen	1 Dokumen	50,000,000						1 Dokumen	0	
3 27 03 2.01 01	Pengelolaan Lahan Pertanian Pangan Berkelanjutan/LP2B, Kawasan Pertanian Pangan Berkelanjutan/KP2B dan Lahan Cadangan Pertanian Pangan Berkelanjutan/LCP2B	Lahan Pertanian Pangan Berkelanjutan/LP2B, Kawasan Pertanian Pangan Berkelanjutan/KP2B dan Lahan Cadangan Pertanian Pangan Berkelanjutan/LCP2B yang Dikelola				1 Dokumen	50,000,000	Kab. Lampung Barat, Balik Bukit, Way Mengaku	Dana Transfer Umum-Dana Alokasi Umum		4. Meningkatkan nilai tambah produk unggulan yang inovatif dan Sektor Pariwisata	Dinas, petani dan masyarakat	1 Dokumen	0	Dinas Tanaman Pangan dan Hortikultura
3 27 03 2.02	Pembangunan Prasarana Pertanian	Jumlah Prasarana Pertanian Lainnya yang Dibangun, Direhabilitasi dan Dipelihara	32 Unit		0 Unit	6 Unit	1,057,330,600						6 Unit	1,163,785,000	
3 27 03 2.02 09	Pembangunan, Rehabilitasi dan Pemeliharaan Prasarana Pertanian Lainnya	Jumlah Prasarana Pertanian Lainnya yang Dibangun, Direhabilitasi dan Dipelihara				6 Unit	1,057,330,600	Kab. Lampung Barat, Semua Kecamatan, Semua Kelurahan	Dana Transfer Umum-Dana Alokasi Umum Dana Transfer Khusus-Dana Alokasi Khusus Fisik		4. Meningkatkan nilai tambah produk unggulan yang inovatif dan Sektor Pariwisata	Kelompok Tani/Petani	6 Unit	1,163,785,000	Dinas Tanaman Pangan dan Hortikultura
3 27 05	PROGRAM PENGENDALIAN DAN PENANGGULANGAN BENCANA PERTANIAN	Persentase luas lahan (area) bencana pertanian yang dikendalikan	100 %		0 %	100 %	134,171,000						100 %	150,000,000	
3 27 05 2.01	Pengendalian dan Penanggulangan Bencana Pertanian Kabupaten/Kota	Jumlah Luas Serangan Organisme Pengganggu Tumbuhan (OPT) Tanaman Pangan, Hortikultura, dan Perkebunan yang Dikendalikan	800 Ha		0 Ha	200 Ha	134,171,000						200 Ha	150,000,000	

**Penetapan Rencana Kerja Pemerintah Daerah (RKPD)
Kabupaten Lampung Barat
Tahun 2023**

Kode	Urusan/ Bidang Urusan/ Program/ Kegiatan/ Sub Kegiatan	Indikator Program/ Kegiatan/ Sub Kegiatan	Target Akhir Periode RPJMD	Realisasi Capaian RKPD Tahun 2021	Prakiraan Capaian Target RKPD Tahun 2022	Capaian Kinerja dan Kerangka Pendanaan						Kelompok Sasaran	Prakiraan Maju Rencana Tahun 2024		Perangkat Daerah Penanggung Jawab
						Target 2023	Pagu Indikatif	Lokasi	Sumber Dana	Prioritas			Target	Pagu Indikatif	
										Nasional	Daerah				
3 27 05 2.01 01	Pengendalian Organisme Pengganggu Tumbuhan (OPT) Tanaman Pangan, Hortikultura, dan Perkebunan	Jumlah Luas Serangan Organisme Pengganggu Tumbuhan (OPT) Tanaman Pangan, Hortikultura, dan Perkebunan yang Dikendalikan				200 Ha	134,171,000	Kab. Lampung Barat, Semua Kecamatan, Semua Kelurahan	Dana Transfer Umum-Dana Alokasi Umum	4. Meningkatkan nilai tambah produk unggulan yang inovatif dan Sektor Pariwisata	Kelompok Tani/Petani	200 Ha	150,000,000	Dinas Tanaman Pangan dan Hortikultura	
3 27 07	PROGRAM PENYULUHAN PERTANIAN	Peningkatan kelas Lanjut ke Madya Peningkatan kelas Madya ke Utama Peningkatan kelas Pemula ke Lanjut	32 KT 8 KT 800 KT		0 KT 0 KT 0 KT	8 KT 2 KT 200 KT	1,521,137,000					8 KT 2 KT 200 KT	1,227,651,500		
3 27 07 2.01	Pelaksanaan Penyuluhan Pertanian	Jumlah Badan Usaha Milik Petani yang Dibentuk Jumlah Kelembagaan Penyuluhan Pertanian di Kecamatan dan Desa yang Ditingkatkan Kapasitasnya Jumlah Kelembagaan Petani di Kecamatan dan Desa yang Ditingkatkan Kapasitasnya Jumlah Sarana dan Prasarana Penyuluhan Pertanian Jumlah Sekolah Lapang Kelompok Tani yang Terbentuk dan Beroperasi	16 Unit 15 Unit 625 Unit 15 Unit 28 Unit		0 Unit 0 Unit 0 Unit 0 Unit 0 Unit	4 Unit 15 Unit 625 Unit 15 Unit 7 Unit	1,521,137,000					4 Unit 15 Unit 625 Unit 15 Unit 7 Unit	1,227,651,500		
3 27 07 2.01 01	Peningkatan Kapasitas Kelembagaan Penyuluhan Pertanian di Kecamatan dan Desa	Jumlah Kelembagaan Penyuluhan Pertanian di Kecamatan dan Desa yang Ditingkatkan Kapasitasnya				15 Unit	567,726,500	Kab. Lampung Barat, Semua Kecamatan, Semua Kelurahan	Dana Transfer Umum-Dana Alokasi Umum	4. Meningkatkan nilai tambah produk unggulan yang inovatif dan Sektor Pariwisata	Kelompok Tani/Petani dan Aparatur	15 Unit	634,215,500	Dinas Tanaman Pangan dan Hortikultura	
3 27 07 2.01 02	Pengembangan Kapasitas Kelembagaan Petani di Kecamatan dan Desa	Jumlah Kelembagaan Petani di Kecamatan dan Desa yang Ditingkatkan Kapasitasnya				625 Unit	527,365,500	Kab. Lampung Barat, Semua Kecamatan, Semua Kelurahan	Dana Transfer Umum-Dana Alokasi Umum	4. Meningkatkan nilai tambah produk unggulan yang inovatif dan Sektor Pariwisata	Kelompok Tani/Petani dan Aparatur	625 Unit	168,699,000	Dinas Tanaman Pangan dan Hortikultura	
3 27 07 2.01 03	Penyediaan dan Pemanfaatan Sarana dan Prasarana Penyuluhan Pertanian	Jumlah Sarana dan Prasarana Penyuluhan Pertanian				15 Unit	106,500,000	Kab. Lampung Barat, Semua Kecamatan, Semua Kelurahan	Dana Transfer Khusus-Dana Alokasi Khusus Non Fisik	4. Meningkatkan nilai tambah produk unggulan yang inovatif dan Sektor Pariwisata	Kelompok Tani/Petani dan Aparatur	15 Unit	106,500,000	Dinas Tanaman Pangan dan Hortikultura	

**Penetapan Rencana Kerja Pemerintah Daerah (RKPD)
Kabupaten Lampung Barat
Tahun 2023**

Kode	Urusan/ Bidang Urusan/ Program/ Kegiatan/ Sub Kegiatan	Indikator Program/ Kegiatan/ Sub Kegiatan	Target Akhir Periode RPJMD	Realisasi Capaian RKPD Tahun 2021	Prakiraan Capaian Target RKPD Tahun 2022	Capaian Kinerja dan Kerangka Pendanaan						Kelompok Sasaran	Prakiraan Maju Rencana Tahun 2024		Perangkat Daerah Penanggung Jawab
						Target 2023	Pagu Indikatif	Lokasi	Sumber Dana	Prioritas			Target	Pagu Indikatif	
										Nasional	Daerah				
3 27 07 2.01 04	Pembentukan Badan Usaha Milik Petani	Jumlah Badan Usaha Milik Petani yang Dibentuk				4 Unit	115,904,000	Kab. Lampung Barat, Semua Kecamatan, Semua Kelurahan	Dana Transfer Umum-Dana Alokasi Umum		4. Meningkatkan nilai tambah produk unggulan yang inovatif dan Sektor Pariwisata	Kelompok Tani/Petani dan Aparatur	4 Unit	118,169,000	Dinas Tanaman Pangan dan Hortikultura
3 27 07 2.01 05	Pembentukan dan Penyelenggaraan Sekolah Lapang Kelompok Tani Tingkat Kabupaten/Kota	Jumlah Sekolah Lapang Kelompok Tani yang Terbentuk dan Beroperasi				7 Unit	203,641,000	Kab. Lampung Barat, Semua Kecamatan, Semua Kelurahan	Dana Transfer Umum-Dana Alokasi Umum		4. Meningkatkan nilai tambah produk unggulan yang inovatif dan Sektor Pariwisata	Kelompok Tani/Petani dan Aparatur	7 Unit	200,068,000	Dinas Tanaman Pangan dan Hortikultura
3	URUSAN PEMERINTAHAN PILIHAN														
3 27	URUSAN PEMERINTAHAN BIDANG PERTANIAN						15,248,772,312						15,792,024,793		
3 27 01	PROGRAM PENUNJANG URUSAN PEMERINTAHAN DAERAH KABUPATEN/KOTA	Nilai SAKIP Perangkat Daerah Dinas Perkebunan dan Peternakan	81,15 %		0 %	81,00 %	4,474,542,612						81,00 %	4,921,996,073	
3 27 01 2.01	Perencanaan, Penganggaran, dan Evaluasi Kinerja Perangkat Daerah	Jumlah Dokumen Penganggaran Perangkat Daerah Jumlah Dokumen Perencanaan Perangkat Daerah Jumlah Laporan Kinerja Perangkat Daerah	16 dokumen 35 dokumen 52 laporan		0 dokumen 0 dokumen 0 laporan	4 dokumen 11 dokumen 13 laporan	54,490,500						4 dokumen 11 dokumen 13 laporan	59,939,050	
3 27 01 2.01 01	Penyusunan Dokumen Perencanaan Perangkat Daerah	Jumlah Dokumen Perencanaan Perangkat Daerah				11 Dokumen	25,085,500	Kab. Lampung Barat, Balik Bukit, Way Mengaku	Dana Transfer Umum-Dana Alokasi Umum	Memperkuat Ketahanan Ekonomi Untuk Pertumbuhan Yang Berkualitas dan Berkeadilan	1. Peningkatan Pertumbuhan Sektor-sektor Ekonomi Potensial	Aparatur	11 Dokumen	27,594,050	Dinas Perkebunan dan Peternakan
3 27 01 2.01 02	Koordinasi dan Penyusunan Dokumen RKA-SKPD	Jumlah Dokumen RKA-SKPD dan Laporan Hasil Koordinasi Penyusunan Dokumen RKA-SKPD				1 Dokumen	3,450,000	Kab. Lampung Barat, Balik Bukit, Way Mengaku	Dana Transfer Umum-Dana Alokasi Umum	Memperkuat Ketahanan Ekonomi Untuk Pertumbuhan Yang Berkualitas dan Berkeadilan	1. Peningkatan Pertumbuhan Sektor-sektor Ekonomi Potensial	Aparatur	1 Dokumen	3,795,000	Dinas Perkebunan dan Peternakan
3 27 01 2.01 03	Koordinasi dan Penyusunan Dokumen Perubahan RKA-SKPD	Jumlah Dokumen Perubahan RKA-SKPD dan Laporan Hasil Koordinasi Penyusunan Dokumen Perubahan RKA-SKPD				1 Dokumen	1,700,000	Kab. Lampung Barat, Balik Bukit, Way Mengaku	Dana Transfer Umum-Dana Alokasi Umum	Memperkuat Ketahanan Ekonomi Untuk Pertumbuhan Yang Berkualitas dan Berkeadilan	1. Peningkatan Pertumbuhan Sektor-sektor Ekonomi Potensial	Aparatur	1 Dokumen	1,870,000	Dinas Perkebunan dan Peternakan
3 27 01 2.01 04	Koordinasi dan Penyusunan DPA-SKPD	Jumlah Dokumen DPA-SKPD dan Laporan Hasil Koordinasi Penyusunan Dokumen DPA-SKPD				1 Dokumen	1,350,000	Kab. Lampung Barat, Balik Bukit, Way Mengaku	Dana Transfer Umum-Dana Alokasi Umum	Memperkuat Ketahanan Ekonomi Untuk Pertumbuhan Yang Berkualitas dan Berkeadilan	1. Peningkatan Pertumbuhan Sektor-sektor Ekonomi Potensial	Aparatur	1 Dokumen	1,485,000	Dinas Perkebunan dan Peternakan

**Penetapan Rencana Kerja Pemerintah Daerah (RKPD)
Kabupaten Lampung Barat
Tahun 2023**

Kode	Urusan/ Bidang Urusan/ Program/ Kegiatan/ Sub Kegiatan	Indikator Program/ Kegiatan/ Sub Kegiatan	Target Akhir Periode RPJMD	Realisasi Capaian RKPD Tahun 2021	Prakiraan Capaian Target RKPD Tahun 2022	Capaian Kinerja dan Kerangka Pendanaan						Kelompok Sasaran	Prakiraan Maju Rencana Tahun 2024		Perangkat Daerah Penanggung Jawab
						Target 2023	Pagu Indikatif	Lokasi	Sumber Dana	Prioritas			Target	Pagu Indikatif	
										Nasional	Daerah				
3 27 01 2.01 05	Koordinasi dan Penyusunan Perubahan DPA- SKPD	Jumlah Dokumen Perubahan DPA-SKPD dan Laporan Hasil Koordinasi Penyusunan Dokumen Perubahan DPA-SKPD				1 Dokumen	1,350,000	Kab. Lampung Barat, Balik Bukit, Way Mengaku	Dana Transfer Umum- Dana Alokasi Umum	Memperkuat Ketahanan Ekonomi Untuk Pertumbuhan Yang Berkualitas dan Berkeadilan	1. Peningkatan Pertumbuhan Sektor-sektor Ekonomi Potensial	Aparatur	1 Dokumen	1,485,000	Dinas Perkebunan dan Peternakan
3 27 01 2.01 06	Koordinasi dan Penyusunan Laporan Capaian Kinerja dan Ikhtisar Realisasi Kinerja SKPD	Jumlah Laporan Capaian Kinerja dan Ikhtisar Realisasi Kinerja SKPD dan Laporan Hasil Koordinasi Penyusunan Laporan Capaian Kinerja dan Ikhtisar Realisasi Kinerja SKPD				1 Laporan	1,005,000	Kab. Lampung Barat, Balik Bukit, Way Mengaku	Dana Transfer Umum- Dana Alokasi Umum	Memperkuat Ketahanan Ekonomi Untuk Pertumbuhan Yang Berkualitas dan Berkeadilan	1. Peningkatan Pertumbuhan Sektor-sektor Ekonomi Potensial	Aparatur	1 Laporan	1,105,000	Dinas Perkebunan dan Peternakan
3 27 01 2.01 07	Evaluasi Kinerja Perangkat Daerah	Jumlah Laporan Evaluasi Kinerja Perangkat Daerah				12 Laporan	20,550,000	Kab. Lampung Barat, Balik Bukit, Way Mengaku	Dana Transfer Umum- Dana Alokasi Umum	Memperkuat Ketahanan Ekonomi Untuk Pertumbuhan Yang Berkualitas dan Berkeadilan	1. Peningkatan Pertumbuhan Sektor-sektor Ekonomi Potensial	Aparatur	12 Laporan	22,605,000	Dinas Perkebunan dan Peternakan
3 27 01 2.02	Administrasi Keuangan Perangkat Daerah	Jumlah Dokumen Koordinasi dan Pelaksanaan Akuntansi SKPD Jumlah Dokumen Pelaporan dan Analisis Prognosis Realisasi Anggaran Jumlah Laporan Keuangan SKPD Jumlah Orang yang Menerima Gaji dan Tunjangan ASN	4 dokumen 4 dokumen 12 laporan 136 orang/bulan	0 dokumen 0 dokumen 0 laporan 0 orang/bulan	1 dokumen 1 dokumen 3 laporan 34 orang/bulan		3,603,625,362						1 dokumen 1 dokumen 3 laporan 34 orang/bulan	3,963,987,898	
3 27 01 2.02 01	Penyediaan Gaji dan Tunjangan ASN	Jumlah Orang yang Menerima Gaji dan Tunjangan ASN				34 Orang/bulan	3,594,853,362	Kab. Lampung Barat, Balik Bukit, Way Mengaku	Dana Transfer Umum- Dana Alokasi Umum	Memperkuat Ketahanan Ekonomi Untuk Pertumbuhan Yang Berkualitas dan Berkeadilan	1. Peningkatan Pertumbuhan Sektor-sektor Ekonomi Potensial	Aparatur	34 Orang/bulan	3,954,338,698	Dinas Perkebunan dan Peternakan
3 27 01 2.02 04	Koordinasi dan Pelaksanaan Akuntansi SKPD	Jumlah Dokumen Koordinasi dan Pelaksanaan Akuntansi SKPD				1 Dokumen	1,282,000	Kab. Lampung Barat, Balik Bukit, Way Mengaku	Dana Transfer Umum- Dana Alokasi Umum	Memperkuat Ketahanan Ekonomi Untuk Pertumbuhan Yang Berkualitas dan Berkeadilan	1. Peningkatan Pertumbuhan Sektor-sektor Ekonomi Potensial	Aparatur	1 Dokumen	1,410,200	Dinas Perkebunan dan Peternakan
3 27 01 2.02 05	Koordinasi dan Penyusunan Laporan Keuangan Akhir Tahun SKPD	Jumlah Laporan Keuangan Akhir Tahun SKPD dan Laporan Hasil Koordinasi Penyusunan Laporan Keuangan Akhir Tahun SKPD				1 Laporan	2,500,000	Kab. Lampung Barat, Balik Bukit, Way Mengaku	Dana Transfer Umum- Dana Alokasi Umum	Memperkuat Ketahanan Ekonomi Untuk Pertumbuhan Yang Berkualitas dan Berkeadilan	1. Peningkatan Pertumbuhan Sektor-sektor Ekonomi Potensial	Aparatur	1 Laporan	2,750,000	Dinas Perkebunan dan Peternakan

**Penetapan Rencana Kerja Pemerintah Daerah (RKPD)
Kabupaten Lampung Barat
Tahun 2023**

Kode	Urusan/ Bidang Urusan/ Program/ Kegiatan/ Sub Kegiatan	Indikator Program/ Kegiatan/ Sub Kegiatan	Target Akhir Periode RPJMD	Realisasi Capaian RKPD Tahun 2021	Prakiraan Capaian Target RKPD Tahun 2022	Capaian Kinerja dan Kerangka Pendanaan						Kelompok Sasaran	Prakiraan Maju Rencana Tahun 2024		Perangkat Daerah Penanggung Jawab
						Target 2023	Pagu Indikatif	Lokasi	Sumber Dana	Prioritas			Target	Pagu Indikatif	
										Nasional	Daerah				
3 27 01 2.02 07	Koordinasi dan Penyusunan Laporan Keuangan Bulanan/ Triwulanan/ Semesteran SKPD	Jumlah Laporan Keuangan Bulanan/ Triwulanan/ Semesteran SKPD dan Laporan Koordinasi Penyusunan Laporan Keuangan Bulanan/Triwulanan/Semesteran SKPD				18 Laporan	2,990,000	Kab. Lampung Barat, Balik Bukit, Way Mengaku	Dana Transfer Umum- Dana Alokasi Umum	Memperkuat Ketahanan Ekonomi Untuk Pertumbuhan Yang Berkualitas dan Berkeadilan	1. Peningkatan Pertumbuhan Sektor-sektor Ekonomi Potensial	Aparatur	18 Laporan	3,289,000	Dinas Perkebunan dan Peternakan
3 27 01 2.02 08	Penyusunan Pelaporan dan Analisis Prognosis Realisasi Anggaran	Jumlah Dokumen Pelaporan dan Analisis Prognosis Realisasi Anggaran				1 Dokumen	2,000,000	Kab. Lampung Barat, Balik Bukit, Way Mengaku	Dana Transfer Umum- Dana Alokasi Umum	Memperkuat Ketahanan Ekonomi Untuk Pertumbuhan Yang Berkualitas dan Berkeadilan	1. Peningkatan Pertumbuhan Sektor-sektor Ekonomi Potensial	Aparatur	1 Dokumen	2,200,000	Dinas Perkebunan dan Peternakan
3 27 01 2.03	Administrasi Barang Milik Daerah pada Perangkat Daerah	Jumlah Laporan Penatausahaan Barang Milik Daerah pada SKPD Jumlah Rencana Kebutuhan Barang Milik Daerah SKPD	76 laporan 4 dokumen		0 laporan 0 dokumen	19 laporan 1 dokumen	19,702,500						19 laporan 1 dokumen	21,672,750	
3 27 01 2.03 01	Penyusunan Perencanaan Kebutuhan Barang Milik Daerah SKPD	Jumlah Rencana Kebutuhan Barang Milik Daerah SKPD				1 Dokumen	9,700,000	Kab. Lampung Barat, Balik Bukit, Way Mengaku	Dana Transfer Umum- Dana Alokasi Umum	Memperkuat Ketahanan Ekonomi Untuk Pertumbuhan Yang Berkualitas dan Berkeadilan	1. Peningkatan Pertumbuhan Sektor-sektor Ekonomi Potensial	Aparatur	1 Dokumen	10,670,000	Dinas Perkebunan dan Peternakan
3 27 01 2.03 06	Penatausahaan Barang Milik Daerah pada SKPD	Jumlah Laporan Penatausahaan Barang Milik Daerah pada SKPD				19 Laporan	10,002,500	Kab. Lampung Barat, Balik Bukit, Way Mengaku	Dana Transfer Umum- Dana Alokasi Umum	Memperkuat Ketahanan Ekonomi Untuk Pertumbuhan Yang Berkualitas dan Berkeadilan	1. Peningkatan Pertumbuhan Sektor-sektor Ekonomi Potensial	Aparatur	19 Laporan	11,002,750	Dinas Perkebunan dan Peternakan
3 27 01 2.05	Administrasi Kepegawaian Perangkat Daerah	Jumlah Dokumen Monitoring, Evaluasi, dan Penilaian Kinerja Pegawai Jumlah Pegawai Berdasarkan Tugas dan Fungsi yang Mengikuti Pendidikan dan Pelatihan	4 dokumen 8 orang		0 dokumen 0 orang	1 dokumen 2 orang	20,000,000						1 dokumen 2 orang	22,000,000	
3 27 01 2.05 05	Monitoring, Evaluasi, dan Penilaian Kinerja Pegawai	Jumlah Dokumen Monitoring, Evaluasi, dan Penilaian Kinerja Pegawai				1 Dokumen	10,000,000	Kab. Lampung Barat, Balik Bukit, Way Mengaku	Dana Transfer Umum- Dana Alokasi Umum	Memperkuat Ketahanan Ekonomi Untuk Pertumbuhan Yang Berkualitas dan Berkeadilan	1. Peningkatan Pertumbuhan Sektor-sektor Ekonomi Potensial	Aparatur	1 Dokumen	11,000,000	Dinas Perkebunan dan Peternakan
3 27 01 2.05 09	Pendidikan dan Pelatihan Pegawai Berdasarkan Tugas dan Fungsi	Jumlah Pegawai Berdasarkan Tugas dan Fungsi yang Mengikuti Pendidikan dan Pelatihan				2 Orang	10,000,000	Kab. Lampung Barat, Balik Bukit, Way Mengaku	Dana Transfer Umum- Dana Alokasi Umum	Memperkuat Ketahanan Ekonomi Untuk Pertumbuhan Yang Berkualitas dan Berkeadilan	1. Peningkatan Pertumbuhan Sektor-sektor Ekonomi Potensial	Aparatur	2 Orang	11,000,000	Dinas Perkebunan dan Peternakan

**Penetapan Rencana Kerja Pemerintah Daerah (RKPD)
Kabupaten Lampung Barat
Tahun 2023**

Kode	Urusan/ Bidang Urusan/ Program/ Kegiatan/ Sub Kegiatan	Indikator Program/ Kegiatan/ Sub Kegiatan	Target Akhir Periode RPJMD	Realisasi Capaian RKPD Tahun 2021	Prakiraan Capaian Target RKPD Tahun 2022	Capaian Kinerja dan Kerangka Pendanaan						Kelompok Sasaran	Prakiraan Maju Rencana Tahun 2024		Perangkat Daerah Penanggung Jawab
						Target 2023	Pagu Indikatif	Lokasi	Sumber Dana	Prioritas			Target	Pagu Indikatif	
										Nasional	Daerah				
3 27 01 2.06	Administrasi Umum Perangkat Daerah	Jumlah Dokumen Bahan Bacaan dan Peraturan Perundang- Undangan yang Disediakan Jumlah Laporan Fasilitasi Kunjungan Tamu Jumlah Laporan Penyelenggaraan Rapat Koordinasi dan Konsultasi SKPD Jumlah Perlengkapan Umum Perangkat Daerah yang Disediakan	12 dokumen 48 laporan 84 laporan 12 paket		0 dokumen 0 laporan 0 laporan 0 paket	3 dokumen 12 laporan 21 laporan 3 paket	240,290,000						3 dokumen 12 laporan 21 laporan 3 paket	264,318,700	
3 27 01 2.06 01	Penyediaan Komponen Instalasi Listrik/Penerangan Bangunan Kantor	Jumlah Paket Komponen Instalasi Listrik/Penerangan Bangunan Kantor yang Disediakan				1 Paket	7,067,000	Kab. Lampung Barat, Balik Bukit, Way Mengaku	Dana Transfer Umum- Dana Alokasi Umum	Memperkuat Ketahanan Ekonomi Untuk Pertumbuhan Yang Berkualitas dan Berkeadilan	1. Peningkatan Pertumbuhan Sektor-sektor Ekonomi Potensial	Aparatur	1 Paket	7,773,700	Dinas Perkebunan dan Peternakan
3 27 01 2.06 02	Penyediaan Peralatan dan Perlengkapan Kantor	Jumlah Paket Peralatan dan Perlengkapan Kantor yang Disediakan				1 Paket	27,570,000	Kab. Lampung Barat, Balik Bukit, Way Mengaku	Dana Transfer Umum- Dana Alokasi Umum	Memperkuat Ketahanan Ekonomi Untuk Pertumbuhan Yang Berkualitas dan Berkeadilan	1. Peningkatan Pertumbuhan Sektor-sektor Ekonomi Potensial	Aparatur	1 Paket	30,327,000	Dinas Perkebunan dan Peternakan
3 27 01 2.06 05	Penyediaan Barang Cetakan dan Penggandaan	Jumlah Paket Barang Cetakan dan Penggandaan yang Disediakan				1 Paket	22,100,000	Kab. Lampung Barat, Balik Bukit, Way Mengaku	Dana Transfer Umum- Dana Alokasi Umum	Memperkuat Ketahanan Ekonomi Untuk Pertumbuhan Yang Berkualitas dan Berkeadilan	1. Peningkatan Pertumbuhan Sektor-sektor Ekonomi Potensial	Aparatur	1 Paket	24,310,000	Dinas Perkebunan dan Peternakan
3 27 01 2.06 06	Penyediaan Bahan Bacaan dan Peraturan Perundang-undangan	Jumlah Dokumen Bahan Bacaan dan Peraturan Perundang- Undangan yang Disediakan				3 Dokumen	35,960,000	Kab. Lampung Barat, Balik Bukit, Way Mengaku	Dana Transfer Umum- Dana Alokasi Umum	Memperkuat Ketahanan Ekonomi Untuk Pertumbuhan Yang Berkualitas dan Berkeadilan	1. Peningkatan Pertumbuhan Sektor-sektor Ekonomi Potensial	Aparatur	3 Dokumen	39,556,000	Dinas Perkebunan dan Peternakan
3 27 01 2.06 08	Fasilitasi Kunjungan Tamu	Jumlah Laporan Fasilitasi Kunjungan Tamu				12 Laporan	16,900,000	Kab. Lampung Barat, Balik Bukit, Way Mengaku	Dana Transfer Umum- Dana Alokasi Umum	Memperkuat Ketahanan Ekonomi Untuk Pertumbuhan Yang Berkualitas dan Berkeadilan	1. Peningkatan Pertumbuhan Sektor-sektor Ekonomi Potensial	Aparatur	12 Laporan	18,590,000	Dinas Perkebunan dan Peternakan
3 27 01 2.06 09	Penyelenggaraan Rapat Koordinasi dan Konsultasi SKPD	Jumlah Laporan Penyelenggaraan Rapat Koordinasi dan Konsultasi SKPD				2 Laporan	130,693,000	Kab. Lampung Barat, Balik Bukit, Way Mengaku	Dana Transfer Umum- Dana Alokasi Umum	Memperkuat Ketahanan Ekonomi Untuk Pertumbuhan Yang Berkualitas dan Berkeadilan	1. Peningkatan Pertumbuhan Sektor-sektor Ekonomi Potensial	Aparatur	2 Laporan	143,762,000	Dinas Perkebunan dan Peternakan
3 27 01 2.07	Pengadaan Barang Milik Daerah Penunjang Urusan Pemerintah Daerah	Jumlah Barang Milik Daerah Penunjang Urusan Pemerintah Daerah yang diadakan	104 unit		0 unit	26 unit	90,190,000						26 unit	99,209,000	

**Penetapan Rencana Kerja Pemerintah Daerah (RKPD)
Kabupaten Lampung Barat
Tahun 2023**

Kode	Urusan/ Bidang Urusan/ Program/ Kegiatan/ Sub Kegiatan	Indikator Program/ Kegiatan/ Sub Kegiatan	Target Akhir Periode RPJMD	Realisasi Capaian RKPD Tahun 2021	Prakiraan Capaian Target RKPD Tahun 2022	Capaian Kinerja dan Kerangka Pendanaan						Kelompok Sasaran	Prakiraan Maju Rencana Tahun 2024		Perangkat Daerah Penanggung Jawab
						Target 2023	Pagu Indikatif	Lokasi	Sumber Dana	Prioritas			Target	Pagu Indikatif	
										Nasional	Daerah				
3 27 01 2.07 05	Pengadaan Mebel	Jumlah Paket Mebel yang Disediakan				12 Unit	14,800,000	Kab. Lampung Barat, Balik Bukit, Way Mengaku	Dana Transfer Umum-Dana Alokasi Umum	Memperkuat Ketahanan Ekonomi Untuk Pertumbuhan Yang Berkualitas dan Berkeadilan	1. Peningkatan Pertumbuhan Sektor-sektor Ekonomi Potensial	Aparatur	12 Unit	16,280,000	Dinas Perkebunan dan Peternakan
3 27 01 2.07 06	Pengadaan Peralatan dan Mesin Lainnya	Jumlah Unit Peralatan dan Mesin Lainnya yang Disediakan				14 Unit	75,390,000	Kab. Lampung Barat, Balik Bukit, Way Mengaku	Dana Transfer Umum-Dana Alokasi Umum	Memperkuat Ketahanan Ekonomi Untuk Pertumbuhan Yang Berkualitas dan Berkeadilan	1. Peningkatan Pertumbuhan Sektor-sektor Ekonomi Potensial	Aparatur	14 Unit	82,929,000	Dinas Perkebunan dan Peternakan
3 27 01 2.08	Penyediaan Jasa Penunjang Urusan Pemerintahan Daerah	Jumlah Laporan Penyediaan Jasa Komunikasi, Sumber Daya Air dan Listrik yang Disediakan Jumlah Laporan Penyediaan Jasa Pelayanan Umum Kantor yang Disediakan Jumlah Laporan Penyediaan Jasa Surat Menyurat	48 laporan 48 laporan 48 laporan		0 laporan 0 laporan 0 laporan	12 laporan 12 laporan 12 laporan	205,080,000						12 laporan 12 laporan 12 laporan	225,588,000	
3 27 01 2.08 01	Penyediaan Jasa Surat Menyurat	Jumlah Laporan Penyediaan Jasa Surat Menyurat				12 Laporan	7,400,000	Kab. Lampung Barat, Balik Bukit, Way Mengaku	Dana Transfer Umum-Dana Alokasi Umum	Memperkuat Ketahanan Ekonomi Untuk Pertumbuhan Yang Berkualitas dan Berkeadilan	1. Peningkatan Pertumbuhan Sektor-sektor Ekonomi Potensial	Aparatur	12 Laporan	8,140,000	Dinas Perkebunan dan Peternakan
3 27 01 2.08 02	Penyediaan Jasa Komunikasi, Sumber Daya Air dan Listrik	Jumlah Laporan Penyediaan Jasa Komunikasi, Sumber Daya Air dan Listrik yang Disediakan				12 Laporan	94,980,000	Kab. Lampung Barat, Balik Bukit, Way Mengaku	Dana Transfer Umum-Dana Alokasi Umum	Memperkuat Ketahanan Ekonomi Untuk Pertumbuhan Yang Berkualitas dan Berkeadilan	1. Peningkatan Pertumbuhan Sektor-sektor Ekonomi Potensial	Aparatur	12 Laporan	104,478,000	Dinas Perkebunan dan Peternakan
3 27 01 2.08 04	Penyediaan Jasa Pelayanan Umum Kantor	Jumlah Laporan Penyediaan Jasa Pelayanan Umum Kantor yang Disediakan				12 Laporan	102,700,000	Kab. Lampung Barat, Balik Bukit, Way Mengaku	Dana Transfer Umum-Dana Alokasi Umum	Memperkuat Ketahanan Ekonomi Untuk Pertumbuhan Yang Berkualitas dan Berkeadilan	1. Peningkatan Pertumbuhan Sektor-sektor Ekonomi Potensial	Aparatur	12 Laporan	112,970,000	Dinas Perkebunan dan Peternakan
3 27 01 2.09	Pemeliharaan Barang Milik Daerah Penunjang Urusan Pemerintahan Daerah	Jumlah Barang Milik Daerah Penunjang Urusan Pemerintahan Daerah yang dipelihara	156 unit		0 unit	39 unit	241,164,250						39 unit	265,280,675	
3 27 01 2.09 02	Penyediaan Jasa Pemeliharaan, Biaya Pemeliharaan, Pajak dan Perizinan Kendaraan Dinas Operasional atau Lapangan	Jumlah Kendaraan Dinas Operasional atau Lapangan yang Dipelihara dan dibayarkan Pajak dan Perizinannya				21 Unit	185,890,000	Kab. Lampung Barat, Balik Bukit, Way Mengaku	Dana Transfer Umum-Dana Alokasi Umum	Memperkuat Ketahanan Ekonomi Untuk Pertumbuhan Yang Berkualitas dan Berkeadilan	1. Peningkatan Pertumbuhan Sektor-sektor Ekonomi Potensial	Aparatur	21 Unit	204,479,000	Dinas Perkebunan dan Peternakan

**Penetapan Rencana Kerja Pemerintah Daerah (RKPD)
Kabupaten Lampung Barat
Tahun 2023**

Kode	Urusan/ Bidang Urusan/ Program/ Kegiatan/ Sub Kegiatan	Indikator Program/ Kegiatan/ Sub Kegiatan	Target Akhir Periode RPJMD	Realisasi Capaian RKPD Tahun 2021	Prakiraan Capaian Target RKPD Tahun 2022	Capaian Kinerja dan Kerangka Pendanaan						Kelompok Sasaran	Prakiraan Maju Rencana Tahun 2024		Perangkat Daerah Penanggung Jawab
						Target 2023	Pagu Indikatif	Lokasi	Sumber Dana	Prioritas			Target	Pagu Indikatif	
										Nasional	Daerah				
3 27 01 2.09 06	Pemeliharaan Peralatan dan Mesin Lainnya	Jumlah Peralatan dan Mesin Lainnya yang Dipelihara				7 Unit	8,829,000	Kab. Lampung Barat, Balik Bukit, Way Mengaku	Dana Transfer Umum-Dana Alokasi Umum	Memperkuat Ketahanan Ekonomi Untuk Pertumbuhan Yang Berkualitas dan Berkeadilan	1. Peningkatan Pertumbuhan Sektor-sektor Ekonomi Potensial	Aparatur	7 Unit	9,711,900	Dinas Perkebunan dan Peternakan
3 27 01 2.09 09	Pemeliharaan/Rehabilitasi Gedung Kantor dan Bangunan Lainnya	Jumlah Gedung Kantor dan Bangunan Lainnya yang Dipelihara/Direhabilitasi				8 Unit	31,445,250	Kab. Lampung Barat, Balik Bukit, Way Mengaku	Dana Transfer Umum-Dana Alokasi Umum	Memperkuat Ketahanan Ekonomi Untuk Pertumbuhan Yang Berkualitas dan Berkeadilan	1. Peningkatan Pertumbuhan Sektor-sektor Ekonomi Potensial	Aparatur	8 Unit	34,589,775	Dinas Perkebunan dan Peternakan
3 27 01 2.09 11	Pemeliharaan/Rehabilitasi Sarana dan Prasarana Pendukung Gedung Kantor atau Bangunan Lainnya	Jumlah Sarana dan Prasarana Pendukung Gedung Kantor atau Bangunan Lainnya yang Dipelihara/Direhabilitasi				1 Unit	15,000,000	Kab. Lampung Barat, Balik Bukit, Way Mengaku	Dana Transfer Umum-Dana Alokasi Umum	Memperkuat Ketahanan Ekonomi Untuk Pertumbuhan Yang Berkualitas dan Berkeadilan	1. Peningkatan Pertumbuhan Sektor-sektor Ekonomi Potensial	Aparatur	1 Unit	16,500,000	Dinas Perkebunan dan Peternakan
3 27 02	PROGRAM PENYEDIAAN DAN PENGEMBANGAN SARANA PERTANIAN	Persentase peningkatan penyediaan sarana pertanian	20 %		0 %	5,00 %	2,295,695,500						5,00 %	2,525,265,050	
3 27 02 2.01	Pengawasan Penggunaan Sarana Pertanian	Jumlah Pengawasan Penggunaan Sarana Pertanian	96 laporan		0 laporan	24 laporan	877,728,000						24 laporan	965,500,800	
3 27 02 2.01 01	Pengawasan Penggunaan Sarana Pendukung Pertanian Sesuai dengan Komoditas, Teknologi dan Spesifik Lokasi	Jumlah Pengawasan Penggunaan Sarana Pendukung Pertanian Sesuai dengan Komoditas, Teknologi dan Spesifik Lokasi				12 Laporan	500,000,000	Kab. Lampung Barat, Semua Kecamatan, Semua Kelurahan	Dana Transfer Umum-Dana Alokasi Umum	Memperkuat Ketahanan Ekonomi Untuk Pertumbuhan Yang Berkualitas dan Berkeadilan	1. Peningkatan Pertumbuhan Sektor-sektor Ekonomi Potensial	Masyarakat/Petani/Poktan/Pokmas	12 Laporan	550,000,000	Dinas Perkebunan dan Peternakan
3 27 02 2.01 02	Pendampingan Penggunaan Sarana Pendukung Pertanian	Jumlah Pendampingan Penggunaan Sarana Pendukung Pertanian				12 Laporan	377,728,000	Kab. Lampung Barat, Semua Kecamatan, Semua Kelurahan	Dana Transfer Umum-Dana Alokasi Umum	Memperkuat Ketahanan Ekonomi Untuk Pertumbuhan Yang Berkualitas dan Berkeadilan	1. Peningkatan Pertumbuhan Sektor-sektor Ekonomi Potensial	Masyarakat/Petani/Poktan/Pokmas	12 Laporan	415,500,800	Dinas Perkebunan dan Peternakan
3 27 02 2.02	Pengelolaan Sumber Daya Genetik (SDG) Hewan, Tumbuhan, dan Mikro Organisme Kewenangan Kabupaten/Kota	Jumlah Pelaksanaan Peningkatan Kualitas SDG Hewan/Tanaman Jumlah Pemanfaatan SDG Hewan/Tanaman Jumlah SDG Hewan/Tanaman yang Dilakukan Pelestarian dan Pemurnian	8 dokumen 20 dokumen 8 VUB		0 dokumen 0 dokumen 0 VUB	2 dokumen 5 dokumen 2 VUB	900,967,500						2 dokumen 5 dokumen 2 VUB	991,064,250	
3 27 02 2.02 01	Penjaminan Kemurnian dan Kelestarian SDG Hewan/Tanaman	Jumlah SDG Hewan/Tanaman yang Dilakukan Pelestarian dan Pemurnian				0 VUB	0	Kab. Lampung Barat, Semua Kecamatan, Semua Kelurahan	Dana Transfer Umum-Dana Alokasi Umum	Memperkuat Ketahanan Ekonomi Untuk Pertumbuhan Yang Berkualitas dan Berkeadilan	1. Peningkatan Pertumbuhan Sektor-sektor Ekonomi Potensial	Masyarakat/Petani/Poktan/Pokmas	0 VUB	0	Dinas Perkebunan dan Peternakan

**Penetapan Rencana Kerja Pemerintah Daerah (RKPD)
Kabupaten Lampung Barat
Tahun 2023**

Kode	Urusan/ Bidang Urusan/ Program/ Kegiatan/ Sub Kegiatan	Indikator Program/ Kegiatan/ Sub Kegiatan	Target Akhir Periode RPJMD	Realisasi Capaian RKPD Tahun 2021	Prakiraan Capaian Target RKPD Tahun 2022	Capaian Kinerja dan Kerangka Pendanaan						Kelompok Sasaran	Prakiraan Maju Rencana Tahun 2024		Perangkat Daerah Penanggung Jawab
						Target 2023	Pagu Indikatif	Lokasi	Sumber Dana	Prioritas			Target	Pagu Indikatif	
										Nasional	Daerah				
3 27 02 2.02 02	Peningkatan Kualitas SDG Hewan/Tanaman	Jumlah Pelaksanaan Peningkatan Kualitas SDG Hewan/Tanaman				2 Dokumen	200,660,500	Kab. Lampung Barat, Semua Kecamatan, Semua Kelurahan	Dana Transfer Umum- Dana Alokasi Umum	Memperkuat Ketahanan Ekonomi Untuk Pertumbuhan Yang Berkualitas dan Berkeadilan	1. Peningkatan Pertumbuhan Sektor-sektor Ekonomi Potensial	Masyarakat/Pet ani/Poktan/Pok mas	2 Dokumen	220,726,550	Dinas Perkebunan dan Peternakan
3 27 02 2.02 03	Pemanfaatan SDG Hewan/Tanaman	Jumlah Pemanfaatan SDG Hewan/Tanaman				1 Dokumen	700,307,000	Kab. Lampung Barat, Semua Kecamatan, Semua Kelurahan Kab. Lampung Barat, Sumber Jaya, Semua Kelurahan Kab. Lampung Barat, Sekincau, Semua Kelurahan Kab. Lampung Barat, Bandar Negeri Suoh, Semua Kelurahan	Dana Transfer Umum- Dana Alokasi Umum DBH Cukai Hasil Tembakau (CHT)	Memperkuat Ketahanan Ekonomi Untuk Pertumbuhan Yang Berkualitas dan Berkeadilan	1. Peningkatan Pertumbuhan Sektor-sektor Ekonomi Potensial	Masyarakat/Pet ani/Poktan/Pok mas	1 Dokumen	770,337,700	Dinas Perkebunan dan Peternakan
3 27 02 2.03	Peningkatan Mutu dan Peredaran Benih/Bibit Ternak dan Tanaman Pakan Ternak serta Pakan dalam Daerah Kabupaten/Kota	Jumlah Peningkatan Mutu dan Peredaran Benih/Bibit Ternak dan Tanaman Pakan Ternak Serta Pakan Dalam Daerah Kabupaten/Kota	48 laporan		0 laporan	12 laporan	100,000,000						12 laporan	110,000,000	
3 27 02 2.03 01	Pengawasan Mutu Benih/Bibit Ternak, Bahan Pakan/Pakan/Tanaman Skala Kecil	Jumlah Pengawasan Mutu Benih/Bibit Ternak, Bahan Pakan/Pakan/Tanaman Skala Kecil				12 Laporan	100,000,000	Kab. Lampung Barat, Semua Kecamatan, Semua Kelurahan	Dana Transfer Umum- Dana Alokasi Umum	Memperkuat Ketahanan Ekonomi Untuk Pertumbuhan Yang Berkualitas dan Berkeadilan	1. Peningkatan Pertumbuhan Sektor-sektor Ekonomi Potensial	Masyarakat/Pet ani/Poktan/Pok mas	12 Laporan	110,000,000	Dinas Perkebunan dan Peternakan
3 27 02 2.06	Penyediaan Benih/Bibit Ternak dan Hijauan Pakan Ternak yang Sumbernya dalam 1 (Satu) Daerah Kabupaten/Kota Lain	Jumlah Benih/Bibit Ternak yang Sumbernya Dalam 1 (Satu) Daerah Kabupaten/Kota Lain yang disediakan	400 ekor		0 ekor	100 ekor	417,000,000						100 ekor	458,700,000	

**Penetapan Rencana Kerja Pemerintah Daerah (RKPD)
Kabupaten Lampung Barat
Tahun 2023**

Kode	Urusan/ Bidang Urusan/ Program/ Kegiatan/ Sub Kegiatan	Indikator Program/ Kegiatan/ Sub Kegiatan	Target Akhir Periode RPJMD	Realisasi Capaian RKPD Tahun 2021	Prakiraan Capaian Target RKPD Tahun 2022	Capaian Kinerja dan Kerangka Pendanaan						Kelompok Sasaran	Prakiraan Maju Rencana Tahun 2024		Perangkat Daerah Penanggung Jawab
						Target 2023	Pagu Indikatif	Lokasi	Sumber Dana	Prioritas			Target	Pagu Indikatif	
										Nasional	Daerah				
3 27 02 2.06 01	Pengadaan Benih/Bibit Ternak yang Sumbernya dari Daerah Kabupaten/Kota Lain	Jumlah Benih/Bibit Ternak yang Sumbernya dari Daerah Kabupaten/Kota Lain				100 Ekor	417,000,000	Kab. Lampung Barat, Semua Kecamatan, Semua Kelurahan	Dana Transfer Umum-Dana Alokasi Umum	Memperkuat Ketahanan Ekonomi Untuk Pertumbuhan Yang Berkualitas dan Berkeadilan	1. Peningkatan Pertumbuhan Sektor-sektor Ekonomi Potensial	Masyarakat/Petani/Poktan/Pokmas	100 Ekor	458,700,000	Dinas Perkebunan dan Peternakan
3 27 03	PROGRAM PENYEDIAAN DAN PENGEMBANGAN PRASARANA PERTANIAN	Persentase peningkatan penyediaan prasarana pertanian	12,00 %		0 %	3,00 %	5,768,143,000						3,00 %	5,363,333,350	
3 27 03 2.01	Pengembangan Prasarana Pertanian	Jumlah Pengembangan Prasarana Pertanian	12 laporan		0 laporan	3 laporan	608,368,500						3 laporan	669,205,350	
3 27 03 2.01 01	Pengelolaan Lahan Pertanian Pangan Berkelanjutan/LP2B, Kawasan Pertanian Pangan Berkelanjutan/KP2B dan Lahan Cadangan Pertanian Pangan Berkelanjutan/LCP2B	Lahan Pertanian Pangan Berkelanjutan/LP2B, Kawasan Pertanian Pangan Berkelanjutan/KP2B dan Lahan Cadangan Pertanian Pangan Berkelanjutan/LCP2B yang Dikelola				1 Dokumen	487,747,000	Kab. Lampung Barat, Semua Kecamatan, Semua Kelurahan Kab. Lampung Barat, Sumber Jaya, Semua Kelurahan Kab. Lampung Barat, Batu Ketulis, Semua Kelurahan	Dana Transfer Umum-Dana Alokasi Umum		1. Peningkatan Pertumbuhan Sektor-sektor Ekonomi Potensial	Masyarakat/Petani/Poktan/Pokmas	1 Dokumen	536,521,700	Dinas Perkebunan dan Peternakan
3 27 03 2.01 03	Koordinasi dan Sinkronisasi Prasarana Pendukung Pertanian Lainnya	Jumlah Koordinasi dan Sinkronisasi Prasarana Pendukung Pertanian Lainnya				3 Laporan	120,621,500	Kab. Lampung Barat, Semua Kecamatan, Semua Kelurahan	Dana Transfer Umum-Dana Alokasi Umum	Memperkuat Ketahanan Ekonomi Untuk Pertumbuhan Yang Berkualitas dan Berkeadilan	1. Peningkatan Pertumbuhan Sektor-sektor Ekonomi Potensial	Masyarakat/Petani/Poktan/Pokmas	3 Laporan	132,683,650	Dinas Perkebunan dan Peternakan
3 27 03 2.02	Pembangunan Prasarana Pertanian	Jumlah pembangunan prasarana pertanian	64 unit		0 unit	16 unit	5,159,774,500						16 unit	4,694,128,000	

**Penetapan Rencana Kerja Pemerintah Daerah (RKPD)
Kabupaten Lampung Barat
Tahun 2023**

Kode	Urusan/ Bidang Urusan/ Program/ Kegiatan/ Sub Kegiatan	Indikator Program/ Kegiatan/ Sub Kegiatan	Target Akhir Periode RPJMD	Realisasi Capaian RKPD Tahun 2021	Prakiraan Capaian Target RKPD Tahun 2022	Capaian Kinerja dan Kerangka Pendanaan						Kelompok Sasaran	Prakiraan Maju Rencana Tahun 2024		Perangkat Daerah Penanggung Jawab
						Target 2023	Pagu Indikatif	Lokasi	Sumber Dana	Prioritas			Target	Pagu Indikatif	
										Nasional	Daerah				
3 27 03 2.02 03	Pembangunan, Rehabilitasi dan Pemeliharaan Jalan Usaha Tani	Jalan Usaha Tani yang Dibangun, Direhabilitasi dan Dipelihara				7 Unit	1,102,500,000	Kab. Lampung Barat, Sumber Jaya, Way Petai Kab. Lampung Barat, Belalau, Serungkuk Kab. Lampung Barat, Suoh, Banding Agung Kab. Lampung Barat, Batu Brak, Sukabumi Kab. Lampung Barat, Air Hitam, Rigis Jaya Kab. Lampung Barat, Batu Ketulis, Batu Kebayan Kab. Lampung Barat, Lumbok Seminung, Suka Maju	Dana Transfer Khusus- Dana Alokasi Khusus Fisik	Memperkuat Ketahanan Ekonomi Untuk Pertumbuhan Yang Berkualitas dan Berkeadilan	1. Peningkatan Pertumbuhan Sektor-sektor Ekonomi Potensial	Masyarakat/Pet ani/Poktan/Pok mas	7 Unit	1,212,750,000	Dinas Perkebunan dan Peternakan
3 27 03 2.02 07	Pembangunan, Rehabilitasi dan Pemeliharaan Rumah Potong Hewan	Jumlah Rumah Potong Hewan yang Dibangun, Direhabilitasi dan Dipelihara				2 Unit	983,294,500	Kab. Lampung Barat, Balik Bukit, Way Mengaku Kab. Lampung Barat, Sekincau, Sekincau	Dana Transfer Khusus- Dana Alokasi Khusus Fisik	Memperkuat Ketahanan Ekonomi Untuk Pertumbuhan Yang Berkualitas dan Berkeadilan	1. Peningkatan Pertumbuhan Sektor-sektor Ekonomi Potensial	Masyarakat/Pet ani/Poktan/Pok mas	2 Unit	100,000,000	Dinas Perkebunan dan Peternakan

**Penetapan Rencana Kerja Pemerintah Daerah (RKPD)
Kabupaten Lampung Barat
Tahun 2023**

Kode	Urusan/ Bidang Urusan/ Program/ Kegiatan/ Sub Kegiatan	Indikator Program/ Kegiatan/ Sub Kegiatan	Target Akhir Periode RPJMD	Realisasi Capaian RKPD Tahun 2021	Prakiraan Capaian Target RKPD Tahun 2022	Capaian Kinerja dan Kerangka Pendanaan						Kelompok Sasaran	Prakiraan Maju Rencana Tahun 2024		Perangkat Daerah Penanggung Jawab
						Target 2023	Pagu Indikatif	Lokasi	Sumber Dana	Prioritas			Target	Pagu Indikatif	
										Nasional	Daerah				
3 27 03 2.02 09	Pembangunan, Rehabilitasi dan Pemeliharaan Prasarana Pertanian Lainnya	Jumlah Prasarana Pertanian Lainnya yang Dibangun, Direhabilitasi dan Dipelihara				6 Unit	3,073,980,000	Kab. Lampung Barat, Balik Bukit, Way Mengaku Kab. Lampung Barat, Sekincau, Giham Sukamaju Kab. Lampung Barat, Gedung Surian, Gedung Surian Kab. Lampung Barat, Batu Ketulis, Bakhu Kab. Lampung Barat, Lumbok Seminung, Suka Maju Kab. Lampung Barat, Bandar Negeri Suoh, Tri Mekar Jaya	Dana Transfer Khusus- Dana Alokasi Khusus Fisik	Memperkuat Ketahanan Ekonomi Untuk Pertumbuhan Yang Berkualitas dan Berkeadilan	1. Peningkatan Pertumbuhan Sektor-sektor Ekonomi Potensial	Masyarakat/Petani/Poktan/Pokmas	6 Unit	3,381,378,000	Dinas Perkebunan dan Peternakan
3 27 04	PROGRAM PENGENDALIAN KESEHATAN HEWAN DAN KESEHATAN MASYARAKAT VETERINER	Persentase pengendalian penyakit zoonosis	100 %	0 %		100 %	1,677,500,000					100 %	1,845,250,000		
3 27 04 2.01	Penjaminan Kesehatan Hewan, Penutupan dan Pembukaan Daerah Wabah Penyakit Hewan Menular Dalam daerah Kabupaten/Kota	Jumlah Penjaminan Kesehatan Hewan, Penutupan dan Pembukaan Daerah Wabah Penyakit Hewan Menular Dalam Daerah	288 laporan	0 laporan		72 laporan	150,000,000					72 laporan	165,000,000		
3 27 04 2.01 01	Pengendalian dan Penanggulangan Penyakit Hewan dan Zoonosis	Jumlah Wilayah Pengendalian dan Penanggulangan Penyakit Hewan dan Zoonosis				72 Laporan	150,000,000	Kab. Lampung Barat, Semua Kecamatan, Semua Kelurahan	Dana Transfer Umum- Dana Alokasi Umum	Memperkuat Ketahanan Ekonomi Untuk Pertumbuhan Yang Berkualitas dan Berkeadilan	1. Peningkatan Pertumbuhan Sektor-sektor Ekonomi Potensial	Masyarakat/Petani/Poktan/Pokmas	72 Laporan	165,000,000	Dinas Perkebunan dan Peternakan

**Penetapan Rencana Kerja Pemerintah Daerah (RKPD)
Kabupaten Lampung Barat
Tahun 2023**

Kode	Urusan/ Bidang Urusan/ Program/ Kegiatan/ Sub Kegiatan	Indikator Program/ Kegiatan/ Sub Kegiatan	Target Akhir Periode RPJMD	Realisasi Capaian RKPD Tahun 2021	Prakiraan Capaian Target RKPD Tahun 2022	Capaian Kinerja dan Kerangka Pendanaan						Kelompok Sasaran	Prakiraan Maju Rencana Tahun 2024		Perangkat Daerah Penanggung Jawab
						Target 2023	Pagu Indikatif	Lokasi	Sumber Dana	Prioritas			Target	Pagu Indikatif	
										Nasional	Daerah				
3 27 04 2.02	Pengawasan Pemasukan dan Pengeluaran Hewan dan Produk Hewan Daerah Kabupaten/Kota	Jumlah Pengawasan Pemasukan dan Pengeluaran Hewan dan Produk Hewan Daerah Kabupaten/Kota	48 laporan		0 laporan	12 laporan	100,000,000						12 laporan	110,000,000	
3 27 04 2.02 03	Pemeriksaan Kesehatan Hewan dan Produk Hewan di Perbatasan Lintas Daerah Kabupaten/Kota	Jumlah Pemeriksaan Kesehatan Hewan dan Produk Hewan di Perbatasan Lintas Daerah Kabupaten/Kota				12 Laporan	100,000,000	Kab. Lampung Barat, Sumber Jaya, Sukapura Kab. Lampung Barat, Sukau, Pagar Dewa		Memperkuat Ketahanan Ekonomi Untuk Pertumbuhan Yang Berkualitas dan Berkeadilan	1. Peningkatan Pertumbuhan Sektor-sektor Ekonomi Potensial	Masyarakat/Petani/Poktan/Pokmas	12 Laporan	110,000,000	Dinas Perkebunan dan Peternakan
3 27 04 2.03	Pengelolaan Pelayanan Jasa Laboratorium dan Jasa Medik Veteriner dalam Daerah Kabupaten/Kota	Jumlah Pelayanan Jasa Laboratorium dan Jasa Medik Veteriner dalam Daerah Kabupaten/Kota	288 laporan		0 laporan	72 laporan	1,077,500,000						72 laporan	1,185,250,000	

**Penetapan Rencana Kerja Pemerintah Daerah (RKPD)
Kabupaten Lampung Barat
Tahun 2023**

Kode	Urusan/ Bidang Urusan/ Program/ Kegiatan/ Sub Kegiatan	Indikator Program/ Kegiatan/ Sub Kegiatan	Target Akhir Periode RPJMD	Realisasi Capaian RKPD Tahun 2021	Prakiraan Capaian Target RKPD Tahun 2022	Capaian Kinerja dan Kerangka Pendanaan						Kelompok Sasaran	Prakiraan Maju Rencana Tahun 2024		Perangkat Daerah Penanggung Jawab
						Target 2023	Pagu Indikatif	Lokasi	Sumber Dana	Prioritas			Target	Pagu Indikatif	
										Nasional	Daerah				
3 27 04 2.03 02	Penyediaan Pelayanan Jasa Medik Veteriner	Jumlah Pelayanan Jasa Medik Veteriner				72 Laporan	1,077,500,000	Kab. Lampung Barat, Balik Bukit, Way Mengaku Kab. Lampung Barat, Sekincau, Giham Sukamaju Kab. Lampung Barat, Gedung Surian, Gedung Surian Kab. Lampung Barat, Batu Ketulis, Bakhu Kab. Lampung Barat, Lumbok Seminung, Suka Maju Kab. Lampung Barat, Bandar Negeri Suoh, Tri Mekar Jaya	Dana Transfer Umum- Dana Alokasi Umum Dana Transfer Khusus- Dana Alokasi Khusus Non Fisik	Memperkuat Ketahanan Ekonomi Untuk Pertumbuhan Yang Berkualitas dan Berkeadilan	1. Peningkatan Pertumbuhan Sektor-sektor Ekonomi Potensial	Masyarakat/Pet ani/Poktan/Pok mas	72 Laporan	1,185,250,000	Dinas Perkebunan dan Peternakan
3 27 04 2.04	Penerapan dan Pengawasan Persyaratan Teknis Kesehatan Masyarakat Veteriner	Jumlah laporan Penerapan dan Pengawasan Persyaratan Teknis Kesehatan Masyarakat Veteriner	96 laporan		0 laporan	24 laporan	350,000,000						24 laporan	385,000,000	
3 27 04 2.04 02	Pengawasan Peredaran Hewan dan Produk Hewan	Jumlah Pengawasan Peredaran Hewan dan Produk Hewan				24 Laporan	350,000,000	Kab. Lampung Barat, Semua Kecamatan, Semua Kelurahan Kab. Lampung Barat, Balik Bukit, Way Mengaku	Dana Transfer Umum- Dana Alokasi Umum	Memperkuat Ketahanan Ekonomi Untuk Pertumbuhan Yang Berkualitas dan Berkeadilan	1. Peningkatan Pertumbuhan Sektor-sektor Ekonomi Potensial	Masyarakat/Pet ani/Poktan/Pok mas	24 Laporan	385,000,000	Dinas Perkebunan dan Peternakan

**Penetapan Rencana Kerja Pemerintah Daerah (RKPD)
Kabupaten Lampung Barat
Tahun 2023**

Kode	Urusan/ Bidang Urusan/ Program/ Kegiatan/ Sub Kegiatan	Indikator Program/ Kegiatan/ Sub Kegiatan	Target Akhir Periode RPJMD	Realisasi Capaian RKPD Tahun 2021	Prakiraan Capaian Target RKPD Tahun 2022	Capaian Kinerja dan Kerangka Pendanaan						Kelompok Sasaran	Prakiraan Maju Rencana Tahun 2024		Perangkat Daerah Penanggung Jawab
						Target 2023	Pagu Indikatif	Lokasi	Sumber Dana	Prioritas			Target	Pagu Indikatif	
										Nasional	Daerah				
3 27 05	PROGRAM PENGENDALIAN DAN PENANGGULANGAN BENCANA PERTANIAN	Persentase pengendalian OPT	17,60 %		0 %	17,60 %	43,214,000						17,60 %	47,535,400	
3 27 05 2.01	Pengendalian dan Penanggulangan Bencana Pertanian Kabupaten/Kota	Jumlah Luas Serangan Organisme Penggangu Tumbuhan (OPT) Tanaman Pangan, Hortikultura, dan Perkebunan yang Dikendalikan dan Ditanggulangi	3400 Ha		0 Ha	850 Ha	43,214,000						850 Ha	47,535,400	
3 27 05 2.01 01	Pengendalian Organisme Penggangu Tumbuhan (OPT) Tanaman Pangan, Hortikultura, dan Perkebunan	Jumlah Luas Serangan Organisme Penggangu Tumbuhan (OPT) Tanaman Pangan, Hortikultura, dan Perkebunan yang Dikendalikan				200 Ha	43,214,000	Kab. Lampung Barat, Semua Kecamatan, Semua Kelurahan	Dana Transfer Umum- Dana Alokasi Umum	Memperkuat Ketahanan Ekonomi Untuk Pertumbuhan Yang Berkualitas dan Berkeadilan	1. Peningkatan Pertumbuhan Sektor-sektor Ekonomi Potensial	Masyarakat/Pet ani/Poktan/Pok mas	200 Ha	47,535,400	Dinas Perkebunan dan Peternakan
3 27 07	PROGRAM PENYULUHAN PERTANIAN	Persentase kelembagaan petani terbina	100 %		0 %	20,00 %	989,677,200						20,00 %	1,088,644,920	
3 27 07 2.01	Pelaksanaan Penyuluhan Pertanian	Jumlah pelaksanaan penyuluhan pertanian	81 unit		0 unit	21 unit	989,677,200						21 unit	1,088,644,920	

**Penetapan Rencana Kerja Pemerintah Daerah (RKPD)
Kabupaten Lampung Barat
Tahun 2023**

Kode	Urusan/ Bidang Urusan/ Program/ Kegiatan/ Sub Kegiatan	Indikator Program/ Kegiatan/ Sub Kegiatan	Target Akhir Periode RPJMD	Realisasi Capaian RKPD Tahun 2021	Prakiraan Capaian Target RKPD Tahun 2022	Capaian Kinerja dan Kerangka Pendanaan						Kelompok Sasaran	Prakiraan Maju Rencana Tahun 2024		Perangkat Daerah Penanggung Jawab
						Target 2023	Pagu Indikatif	Lokasi	Sumber Dana	Prioritas			Target	Pagu Indikatif	
										Nasional	Daerah				
3 27 07 2.01 01	Peningkatan Kapasitas Kelembagaan Penyuluhan Pertanian di Kecamatan dan Desa	Jumlah Kelembagaan Penyuluhan Pertanian di Kecamatan dan Desa yang Ditingkatkan Kapasitasnya				10 Unit	158,794,000	Kab. Lampung Barat, Belalau, Semua Kelurahan Kab. Lampung Barat, Suoh, Semua Kelurahan Kab. Lampung Barat, Batu Brak, Semua Kelurahan Kab. Lampung Barat, Lumbok Seminung, Semua Kelurahan Kab. Lampung Barat, Bandar Negeri Suoh, Semua Kelurahan	Dana Transfer Umum- Dana Alokasi Umum	Memperkuat Ketahanan Ekonomi Untuk Pertumbuhan Yang Berkualitas dan Berkeadilan	1. Peningkatan Pertumbuhan Sektor-sektor Ekonomi Potensial	Masyarakat/Petani/Poktan/Pokmas	10 Unit	174,673,400	Dinas Perkebunan dan Peternakan
3 27 07 2.01 03	Penyediaan dan Pemanfaatan Sarana dan Prasarana Penyuluhan Pertanian	Jumlah Sarana dan Prasarana Penyuluhan Pertanian				1 Unit	659,884,200	Kab. Lampung Barat, Sumber Jaya, Sukajaya	Dana Transfer Umum- Dana Alokasi Umum	Memperkuat Ketahanan Ekonomi Untuk Pertumbuhan Yang Berkualitas dan Berkeadilan	1. Peningkatan Pertumbuhan Sektor-sektor Ekonomi Potensial	Masyarakat/Petani/Poktan/Pokmas	1 Unit	725,872,620	Dinas Perkebunan dan Peternakan

**Penetapan Rencana Kerja Pemerintah Daerah (RKPD)
Kabupaten Lampung Barat
Tahun 2023**

Kode	Urusan/ Bidang Urusan/ Program/ Kegiatan/ Sub Kegiatan	Indikator Program/ Kegiatan/ Sub Kegiatan	Target Akhir Periode RPJMD	Realisasi Capaian RKPD Tahun 2021	Prakiraan Capaian Target RKPD Tahun 2022	Capaian Kinerja dan Kerangka Pendanaan						Kelompok Sasaran	Prakiraan Maju Rencana Tahun 2024		Perangkat Daerah Penanggung Jawab
						Target 2023	Pagu Indikatif	Lokasi	Sumber Dana	Prioritas			Target	Pagu Indikatif	
										Nasional	Daerah				
3 27 07 2.01 05	Pembentukan dan Penyelenggaraan Sekolah Lapang Kelompok Tani Tingkat Kabupaten/Kota	Jumlah Sekolah Lapang Kelompok Tani yang Terbentuk dan Beroperasi				10 Unit	170,999,000	Kab. Lampung Barat, Sumber Jaya, Semua Kelurahan Kab. Lampung Barat, Way Tenong, Semua Kelurahan Kab. Lampung Barat, Sekincau, Semua Kelurahan Kab. Lampung Barat, Gedung Surian, Semua Kelurahan Kab. Lampung Barat, Air Hitam, Semua Kelurahan	Dana Transfer Umum- Dana Alokasi Umum	Memperkuat Ketahanan Ekonomi Untuk Pertumbuhan Yang Berkualitas dan Berkeadilan	1. Peningkatan Pertumbuhan Sektor-sektor Ekonomi Potensial	Masyarakat/Petani/Poktan/Pokmas	10 Unit	188,098,900	Dinas Perkebunan dan Peternakan
4	UNSUR PENDUKUNG URUSAN PEMERINTAHAN														
4 01	SEKRETARIAT DAERAH						1,113,168,000							1,224,484,900	
4 01 02	PROGRAM PEMERINTAHAN DAN KESEJAHTERAAN RAKYAT	Jumlah Dokumen Fasilitasi dan Koordinasi Hukum yang disusun Jumlah Kebijakan Kesejahteraan Rakyat yang dilaksanakan Persentase Administrasi Tata Pemerintahan yang dilaksanakan Persentase Fasilitasi Kerja Sama Daerah yang dilaksanakan	874 Dokumen 5 Kebijakan 100 % 100 %	0 Dokumen 0 Kebijakan 0 % 0 %	875 Dokumen 5 Kebijakan 100 % 100 %	1,113,168,000							875 Dokumen 5 Kebijakan 100 % 100 %	1,224,484,900	

**Penetapan Rencana Kerja Pemerintah Daerah (RKPD)
Kabupaten Lampung Barat
Tahun 2023**

Kode	Urusan/ Bidang Urusan/ Program/ Kegiatan/ Sub Kegiatan	Indikator Program/ Kegiatan/ Sub Kegiatan	Target Akhir Periode RPJMD	Realisasi Capaian RKPD Tahun 2021	Prakiraan Capaian Target RKPD Tahun 2022	Capaian Kinerja dan Kerangka Pendanaan						Kelompok Sasaran	Prakiraan Maju Rencana Tahun 2024		Perangkat Daerah Penanggung Jawab
						Target 2023	Pagu Indikatif	Lokasi	Sumber Dana	Prioritas			Target	Pagu Indikatif	
										Nasional	Daerah				
4 01 02 2.01	Administrasi Tata Pemerintahan	Jumlah Dokumen Hasil Fasilitasi Pelaksanaan Otonomi Daerah Jumlah Dokumen Hasil Penataan Administrasi Pemerintahan Jumlah Dokumen Hasil Pengelolaan Administrasi Kewilayahan	16 Dokumen 9 Dokumen 16 Dokumen		0 Dokumen 0 Dokumen 0 Dokumen	4 Dokumen 2 Dokumen 4 Dokumen	1,044,668,000					4 Dokumen 2 Dokumen 4 Dokumen	1,149,134,900		
4 01 02 2.01 01	Penataan Administrasi Pemerintahan	Jumlah Dokumen Hasil Penataan Administrasi Pemerintahan				2 Dokumen	516,621,000	Kab. Lampung Barat, Balik Bukit, Way Mengaku	Dana Transfer Umum- Dana Alokasi Umum	Memperkuat Stabilitas Polhukhankam Dan Transformasi Pelayanan Publik	5. Peningkatan kualitas aparatur yang profesional, Tata Kelola Pemerintahan yang baik dan Stabilitas Kamtibmas	Aparatur	2 Dokumen	568,283,100	Sekretariat Daerah
4 01 02 2.01 02	Pengelolaan Administrasi Kewilayahan	Jumlah Dokumen Hasil Pengelolaan Administrasi Kewilayahan				4 Dokumen	268,218,000	Kab. Lampung Barat, Balik Bukit, Way Mengaku	Dana Transfer Umum- Dana Alokasi Umum	Memperkuat Stabilitas Polhukhankam Dan Transformasi Pelayanan Publik	5. Peningkatan kualitas aparatur yang profesional, Tata Kelola Pemerintahan yang baik dan Stabilitas Kamtibmas	Aparatur	4 Dokumen	295,039,800	Sekretariat Daerah
4 01 02 2.01 03	Fasilitasi Pelaksanaan Otonomi Daerah	Jumlah Dokumen Hasil Fasilitasi Pelaksanaan Otonomi Daerah				4 Dokumen	259,829,000	Kab. Lampung Barat, Balik Bukit, Way Mengaku	Dana Transfer Umum- Dana Alokasi Umum	Memperkuat Stabilitas Polhukhankam Dan Transformasi Pelayanan Publik	5. Peningkatan kualitas aparatur yang profesional, Tata Kelola Pemerintahan yang baik dan Stabilitas Kamtibmas	Aparatur	4 Dokumen	285,812,000	Sekretariat Daerah
4 01 02 2.04	Fasilitasi Kerja Sama Daerah	Jumlah Dokumen Hasil Fasilitasi Kerja Sama Dalam Negeri	4 Dokumen		0 Dokumen	1 Dokumen	68,500,000						1 Dokumen	75,350,000	
4 01 02 2.04 01	Fasilitasi Kerja Sama Dalam Negeri	Jumlah Dokumen Hasil Fasilitasi Kerja Sama Dalam Negeri				1 Dokumen	68,500,000	Kab. Lampung Barat, Balik Bukit, Way Mengaku	Dana Transfer Umum- Dana Alokasi Umum	Memperkuat Stabilitas Polhukhankam Dan Transformasi Pelayanan Publik	5. Peningkatan kualitas aparatur yang profesional, Tata Kelola Pemerintahan yang baik dan Stabilitas Kamtibmas 5. Peningkatan kualitas aparatur yang profesional, Tata Kelola Pemerintahan yang baik dan Stabilitas Kamtibmas	Aparatur dan Masyarakat	1 Dokumen	75,350,000	Sekretariat Daerah
4	UNSUR PENDUKUNG URUSAN PEMERINTAHAN														
4 01	SEKRETARIAT DAERAH						13,718,000,300						15,089,800,500		

**Penetapan Rencana Kerja Pemerintah Daerah (RKPD)
Kabupaten Lampung Barat
Tahun 2023**

Kode	Urusan/ Bidang Urusan/ Program/ Kegiatan/ Sub Kegiatan	Indikator Program/ Kegiatan/ Sub Kegiatan	Target Akhir Periode RPJMD	Realisasi Capaian RKPD Tahun 2021	Prakiraan Capaian Target RKPD Tahun 2022	Capaian Kinerja dan Kerangka Pendanaan						Kelompok Sasaran	Prakiraan Maju Rencana Tahun 2024		Perangkat Daerah Penanggung Jawab
						Target 2023	Pagu Indikatif	Lokasi	Sumber Dana	Prioritas			Target	Pagu Indikatif	
										Nasional	Daerah				
4 01 02	PROGRAM PEMERINTAHAN DAN KESEJAHTERAAN RAKYAT	Jumlah Dokumen Fasilitasi dan Koordinasi Hukum yang disusun Jumlah Kebijakan Kesejahteraan Rakyat yang dilaksanakan Persentase Administrasi Tata Pemerintahan yang dilaksanakan Persentase Fasilitasi Kerja Sama Daerah yang dilaksanakan	874 Dokumen 5 Kebijakan	0 Dokumen 0 Kebijakan	875 Dokumen 5 Kebijakan		13,718,000,300						875 Dokumen 5 Kebijakan 100 % 100 %	15,089,800,500	

**Penetapan Rencana Kerja Pemerintah Daerah (RKPD)
Kabupaten Lampung Barat
Tahun 2023**

Kode	Kode	Kode	Kode	Kode	Urusan/ Bidang Urusan/ Program/ Kegiatan/ Sub Kegiatan	Indikator Program/ Kegiatan/ Sub Kegiatan	Target Akhir Periode RPJMD	Realisasi Capaian RKPD Tahun 2021	Prakiraan Capaian Target RKPD Tahun 2022	Capaian Kinerja dan Kerangka Pendanaan					Kelompok Sasaran	Prakiraan Maju Rencana Tahun 2024		Perangkat Daerah Penanggung Jawab	
										Target 2023	Pagu Indikatif	Lokasi	Sumber Dana	Prioritas		Target	Pagu Indikatif		
														Nasional					Daerah
4	01	02	2.02		Pelaksanaan Kebijakan Kesejahteraan Rakyat	Jumlah Dokumen Hasil Fasilitasi Pengelolaan Bina Mental Spiritual Jumlah Dokumen Hasil Kebijakan, Evaluasi, dan Capaian Kinerja Terkait Kesejahteraan Masyarakat yang Meliputi Urusan Kepemudaan dan Olahraga, Pariwisata, Pendidikan, Kebudayaan, Perpustakaan, Kearsipan, Trantibum Linmas Jumlah Dokumen Hasil Kebijakan, Evaluasi, dan Capaian Kinerja Terkait Kesejahteraan Sosial yang Meliputi Urusan Sosial, Transmigrasi, Kesehatan, Pemberdayaan Perempuan dan Perlindungan Anak, Administrasi Kependudukan Dan Pencatatan Sipil, Pemberdayaan Masyarakat dan Desa, Pengendalian Penduduk dan KB Jumlah Keluarga yang Mengikuti Peningkatan Kesadaran Keluarga dalam Membangun Kerja Sama antar- Keluarga, Warga, dan Kelompok Masyarakat Jumlah Keluarga yang Mengikuti Peningkatan Kesadaran Keluarga dalam Mewujudkan Rumah Sehat dan Layak Huni serta Kesadaran Hukum tentang Kepemilikan Rumah	7 Dokumen 14 Dokumen 18 Dokumen 7820 Keluarga 2300 Keluarga	0 Dokumen 0 Dokumen 0 Dokumen 0 Keluarga 0 Keluarga	15 Dokumen 2 Dokumen 3 Dokumen 1700 Keluarga 500 Keluarga		13,718,000,300				15 Dokumen 2 Dokumen 3 Dokumen 1700 Keluarga 500 Keluarga	15,089,800,500			
4	01	02	2.02	01	Fasilitasi Pengelolaan Bina Mental Spiritual	Jumlah Dokumen Hasil Fasilitasi Pengelolaan Bina Mental Spiritual				15 Dokumen	12,162,175,300	Kab. Lampung Barat, Balik Bukit, Way Mengaku	Dana Transfer Umum- Dana Alokasi Umum	Memperkuat Stabilitas Polhukhankam Dan Transformasi Pelayanan Publik	5. Peningkatan kualitas aparatur yang profesional, Tata Kelola Pemerintahan yang baik dan Stabilitas Kamtibmas	Aparatur dan Masyarakat	15 Dokumen	13,378,393,000	Sekretariat Daerah

**Penetapan Rencana Kerja Pemerintah Daerah (RKPD)
Kabupaten Lampung Barat
Tahun 2023**

Kode	Urusan/ Bidang Urusan/ Program/ Kegiatan/ Sub Kegiatan	Indikator Program/ Kegiatan/ Sub Kegiatan	Target Akhir Periode RPJMD	Realisasi Capaian RKPD Tahun 2021	Prakiraan Capaian Target RKPD Tahun 2022	Capaian Kinerja dan Kerangka Pendanaan						Kelompok Sasaran	Prakiraan Maju Rencana Tahun 2024		Perangkat Daerah Penanggung Jawab
						Target 2023	Pagu Indikatif	Lokasi	Sumber Dana	Prioritas			Target	Pagu Indikatif	
										Nasional	Daerah				
4 01 02 2.02 02	Pelaksanaan Kebijakan, Evaluasi, dan Capaian Kinerja Terkait Kesejahteraan Sosial	Jumlah Dokumen Hasil Kebijakan, Evaluasi, dan Capaian Kinerja Terkait Kesejahteraan Sosial yang Meliputi Urusan Sosial, Transmigrasi, Kesehatan, Pemberdayaan Perempuan dan Perlindungan Anak, Administrasi Kependudukan Dan Pencatatan Sipil, Pemberdayaan Masyarakat dan Desa, Pengendalian Penduduk dan KB				3 Dokumen	328,612,000	Kab. Lampung Barat, Balik Bukit, Way Mengaku	Dana Transfer Umum-Dana Alokasi Umum	Memperkuat Stabilitas Polhukhankam Dan Transformasi Pelayanan Publik	5. Peningkatan kualitas aparatur yang profesional, Tata Kelola Pemerintahan yang baik dan Stabilitas Kamtibmas	Aparatur dan Masyarakat	3 Dokumen	361,473,200	Sekretariat Daerah
4 01 02 2.02 03	Pelaksanaan Kebijakan, Evaluasi, dan Capaian Kinerja Terkait Kesejahteraan Masyarakat	Jumlah Dokumen Hasil Kebijakan, Evaluasi, dan Capaian Kinerja Terkait Kesejahteraan Masyarakat yang Meliputi Urusan Kepemudaan dan Olahraga, Pariwisata, Pendidikan, Kebudayaan, Perpustakaan, Kearsipan, Trantibum Linmas				2 Dokumen	86,743,000	Kab. Lampung Barat, Balik Bukit, Way Mengaku	Dana Transfer Umum-Dana Alokasi Umum	Memperkuat Stabilitas Polhukhankam Dan Transformasi Pelayanan Publik	5. Peningkatan kualitas aparatur yang profesional, Tata Kelola Pemerintahan yang baik dan Stabilitas Kamtibmas	Aparatur dan Masyarakat	2 Dokumen	95,417,300	Sekretariat Daerah
4 01 02 2.02 04	Peningkatan Kesadaran Keluarga dalam Membangun Kerja Sama antar-Keluarga, Warga, dan Kelompok Masyarakat	Jumlah Keluarga yang Mengikuti Peningkatan Kesadaran Keluarga dalam Membangun Kerja Sama antar-Keluarga, Warga, dan Kelompok Masyarakat				1700 Keluarga	913,040,000	Kab. Lampung Barat, Balik Bukit, Way Mengaku	Dana Transfer Umum-Dana Alokasi Umum	Memperkuat Stabilitas Polhukhankam Dan Transformasi Pelayanan Publik	5. Peningkatan kualitas aparatur yang profesional, Tata Kelola Pemerintahan yang baik dan Stabilitas Kamtibmas	Aparatur dan Masyarakat	1700 Keluarga	1,004,344,000	Sekretariat Daerah
4 01 02 2.02 05	Peningkatan Kesadaran Keluarga dalam Peningkatan Pendidikan dan Keterampilan untuk Mewujudkan Sumber Daya Manusia yang Berkualitas dan Berdaya Saing	Jumlah Keluarga yang Mengikuti Peningkatan Kesadaran Keluarga dalam Mewujudkan Rumah Sehat dan Layak Huni serta Kesadaran Hukum tentang Kepemilikan Rumah				500 Keluarga	227,430,000	Kab. Lampung Barat, Balik Bukit, Way Mengaku	Dana Transfer Umum-Dana Alokasi Umum	Memperkuat Stabilitas Polhukhankam Dan Transformasi Pelayanan Publik	5. Peningkatan kualitas aparatur yang profesional, Tata Kelola Pemerintahan yang baik dan Stabilitas Kamtibmas	Aparatur dan Masyarakat	500 Keluarga	250,173,000	Sekretariat Daerah
4	UNSUR PENDUKUNG URUSAN PEMERINTAHAN														
4 01	SEKRETARIAT DAERAH							972,563,000						1,069,797,600	

**Penetapan Rencana Kerja Pemerintah Daerah (RKPD)
Kabupaten Lampung Barat
Tahun 2023**

Kode	Urusan/ Bidang Urusan/ Program/ Kegiatan/ Sub Kegiatan	Indikator Program/ Kegiatan/ Sub Kegiatan	Target Akhir Periode RPJMD	Realisasi Capaian RKPD Tahun 2021	Prakiraan Capaian Target RKPD Tahun 2022	Capaian Kinerja dan Kerangka Pendanaan						Kelompok Sasaran	Prakiraan Maju Rencana Tahun 2024		Perangkat Daerah Penanggung Jawab
						Target 2023	Pagu Indikatif	Lokasi	Sumber Dana	Prioritas			Target	Pagu Indikatif	
										Nasional	Daerah				
4 01 02	PROGRAM PEMERINTAHAN DAN KESEJAHTERAAN RAKYAT	Jumlah Dokumen Fasilitasi dan Koordinasi Hukum yang disusun Jumlah Kebijakan Kesejahteraan Rakyat yang dilaksanakan Persentase Administrasi Tata Pemerintahan yang dilaksanakan Persentase Fasilitasi Kerja Sama Daerah yang dilaksanakan	874 Dokumen 5 Kebijakan 100 % 100 %		0 Dokumen 0 Kebijakan 0 % 0 %	875 Dokumen 5 Kebijakan 100 % 100 %		972,563,000					875 Dokumen 5 Kebijakan 100 % 100 %	1,069,797,600	
4 01 02 2.03	Fasilitasi dan Koordinasi Hukum	Jumlah Kasus yang Mendapatkan Fasilitasi Bantuan Hukum Jumlah Produk Hukum Daerah yang Disusun Jumlah Produk Hukum dan Pengelolaan Informasi Hukum yang Didokumentasi	69 Kasus 1632 Dokumen 1736 Dokumen		0 Kasus 0 Dokumen 0 Dokumen	18 Kasus 408 Dokumen 434 Dokumen		972,563,000					18 Kasus 408 Dokumen 434 Dokumen	1,069,797,600	
4 01 02 2.03 01	Fasilitasi Penyusunan Produk Hukum Daerah	Jumlah Produk Hukum Daerah yang Disusun				11 Dokumen	363,284,000	Kab. Lampung Barat, Balik Bukit, Way Mengaku	Dana Transfer Umum-Dana Alokasi Umum	Memperkuat Stabilitas Polhukhankam Dan Transformasi Pelayanan Publik	5. Peningkatan kualitas aparatur yang profesional, Tata Kelola Pemerintahan yang baik dan Stabilitas Kamtibmas	Aparatur dan Masyarakat	11 Dokumen	399,590,500	Sekretariat Daerah
4 01 02 2.03 02	Fasilitasi Bantuan Hukum	Jumlah Kasus yang Mendapatkan Fasilitasi Bantuan Hukum				14 Kasus	334,763,000	Kab. Lampung Barat, Balik Bukit, Way Mengaku	Dana Transfer Umum-Dana Alokasi Umum	Memperkuat Stabilitas Polhukhankam Dan Transformasi Pelayanan Publik	5. Peningkatan kualitas aparatur yang profesional, Tata Kelola Pemerintahan yang baik dan Stabilitas Kamtibmas	Aparatur dan Masyarakat	14 Kasus	368,239,500	Sekretariat Daerah
4 01 02 2.03 03	Pendokumentasian Produk Hukum dan Pengelolaan Informasi Hukum	Jumlah Produk Hukum dan Pengelolaan Informasi Hukum yang Didokumentasi				51 Dokumen	274,516,000	Kab. Lampung Barat, Balik Bukit, Way Mengaku	Dana Transfer Umum-Dana Alokasi Umum	Memperkuat Stabilitas Polhukhankam Dan Transformasi Pelayanan Publik	5. Peningkatan kualitas aparatur yang profesional, Tata Kelola Pemerintahan yang baik dan Stabilitas Kamtibmas	Aparatur dan Masyarakat	51 Dokumen	301,967,600	Sekretariat Daerah
4	UNSUR PENDUKUNG URUSAN PEMERINTAHAN														
4 01	SEKRETARIAT DAERAH						1,079,070,800						1,186,977,900		

**Penetapan Rencana Kerja Pemerintah Daerah (RKPD)
Kabupaten Lampung Barat
Tahun 2023**

Kode	Urusan/ Bidang Urusan/ Program/ Kegiatan/ Sub Kegiatan	Indikator Program/ Kegiatan/ Sub Kegiatan	Target Akhir Periode RPJMD	Realisasi Capaian RKPD Tahun 2021	Prakiraan Capaian Target RKPD Tahun 2022	Capaian Kinerja dan Kerangka Pendanaan						Kelompok Sasaran	Prakiraan Maju Rencana Tahun 2024		Perangkat Daerah Penanggung Jawab
						Target 2023	Pagu Indikatif	Lokasi	Sumber Dana	Prioritas			Target	Pagu Indikatif	
										Nasional	Daerah				
4 01 03	PROGRAM PEREKONOMIAN DAN PEMBANGUNAN	Jumlah Kebijakan Perekonomian yang dilaksanakan Jumlah Pemantauan Kebijakan Sumber Daya Alam yang dilaksanakan Persentase Paket Pengadaan Barang dan Jasa yang terselesaikan Persentase Perangkat Daerah yang menyampaikan Laporan Tepat Waktu dan Lengkap	3 Kebijakan 3 Kebijakan 100 % 100 %		0 Kebijakan 0 Kebijakan 0 % 0 %	3 Kebijakan 3 Kebijakan 90 % 100 %	1,079,070,800					3 Kebijakan 3 Kebijakan 90 % 100 %	1,186,977,900		
4 01 03 2.01	Pelaksanaan Kebijakan Perekonomian	Jumlah Dokumen Hasil Koordinasi, Sinkronisasi, Monitoring dan Evaluasi Kebijakan Pengelolaan BUMD dan BLUD Jumlah Dokumen Hasil Perencanaan dan Pengawasan Ekonomi Mikro Kecil Jumlah Laporan Hasil Pengendalian dan Distribusi Perekonomian	12 Dokumen 12 Dokumen 48 Laporan		0 Dokumen 0 Dokumen 0 Laporan	3 Dokumen 3 Dokumen 12 Laporan	1,079,070,800					3 Dokumen 3 Dokumen 12 Laporan	1,186,977,900		
4 01 03 2.01 01	Koordinasi, Sinkronisasi, Monitoring dan Evaluasi Kebijakan Pengelolaan BUMD dan BLUD	Jumlah Dokumen Hasil Koordinasi, Sinkronisasi, Monitoring dan Evaluasi Kebijakan Pengelolaan BUMD dan BLUD				3 Dokumen	406,734,800	Kab. Lampung Barat, Balik Bukit, Way Mengaku	Dana Transfer Umum- Dana Alokasi Umum	Memperkuat Stabilitas Polhukhankam Dan Transformasi Pelayanan Publik	5. Peningkatan kualitas aparatur yang profesional, Tata Kelola Pemerintahan yang baik dan Stabilitas Kamtibmas	Aparatur dan Masyarakat	3 Dokumen	447,408,300	Sekretariat Daerah
4 01 03 2.01 02	Pengendalian dan Distribusi Perekonomian	Jumlah Laporan Hasil Pengendalian dan Distribusi Perekonomian				12 Laporan	382,870,000	Kab. Lampung Barat, Balik Bukit, Way Mengaku	Dana Transfer Umum- Dana Alokasi Umum	Memperkuat Stabilitas Polhukhankam Dan Transformasi Pelayanan Publik	5. Peningkatan kualitas aparatur yang profesional, Tata Kelola Pemerintahan yang baik dan Stabilitas Kamtibmas	Aparatur dan Masyarakat	12 Laporan	421,157,000	Sekretariat Daerah
4 01 03 2.01 03	Perencanaan dan Pengawasan Ekonomi Mikro Kecil	Jumlah Dokumen Hasil Perencanaan dan Pengawasan Ekonomi Mikro Kecil				3 Dokumen	289,466,000	Kab. Lampung Barat, Balik Bukit, Way Mengaku	Dana Transfer Umum- Dana Alokasi Umum	Memperkuat Stabilitas Polhukhankam Dan Transformasi Pelayanan Publik	5. Peningkatan kualitas aparatur yang profesional, Tata Kelola Pemerintahan yang baik dan Stabilitas Kamtibmas	Aparatur dan Masyarakat	3 Dokumen	318,412,600	Sekretariat Daerah
4	UNSUR PENDUKUNG URUSAN PEMERINTAHAN														
4 01	SEKRETARIAT DAERAH						897,049,000						986,753,900		

**Penetapan Rencana Kerja Pemerintah Daerah (RKPD)
Kabupaten Lampung Barat
Tahun 2023**

Kode	Urusan/ Bidang Urusan/ Program/ Kegiatan/ Sub Kegiatan	Indikator Program/ Kegiatan/ Sub Kegiatan	Target Akhir Periode RPJMD	Realisasi Capaian RKPD Tahun 2021	Prakiraan Capaian Target RKPD Tahun 2022	Capaian Kinerja dan Kerangka Pendanaan						Kelompok Sasaran	Prakiraan Maju Rencana Tahun 2024		Perangkat Daerah Penanggung Jawab	
						Target 2023	Pagu Indikatif	Lokasi	Sumber Dana	Prioritas			Target	Pagu Indikatif		
										Nasional	Daerah					
4 01 03	PROGRAM PEREKONOMIAN DAN PEMBANGUNAN	Jumlah Kebijakan Perekonomian yang dilaksanakan Jumlah Pemantauan Kebijakan Sumber Daya Alam yang dilaksanakan Persentase Paket Pengadaan Barang dan Jasa yang terselesaikan Persentase Perangkat Daerah yang menyampaikan Laporan Tepat Waktu dan Lengkap	3 Kebijakan 3 Kebijakan 100 % 100 %		0 Kebijakan 0 Kebijakan 0 % 0 %	3 Kebijakan 3 Kebijakan 90 % 100 %		897,049,000					3 Kebijakan 3 Kebijakan 90 % 100 %	986,753,900		
4 01 03 2.02	Pelaksanaan Administrasi Pembangunan	Jumlah Dokumen Hasil Fasilitasi Penyusunan Program Pembangunan Daerah Jumlah Laporan Hasil Pengelolaan Evaluasi dan Pelaporan Pelaksanaan Pembangunan Jumlah Laporan Hasil Pengendalian dan Evaluasi Program Pembangunan	12 Dokumen 20 Laporan 16 Laporan		0 Dokumen 0 Laporan 0 Laporan	3 Dokumen 5 Laporan 4 Laporan		897,049,000					3 Dokumen 5 Laporan 4 Laporan	986,753,900		
4 01 03 2.02 01	Fasilitasi Penyusunan Program Pembangunan	Jumlah Dokumen Hasil Fasilitasi Penyusunan Program Pembangunan Daerah				5 Dokumen		166,680,000	Kab. Lampung Barat, Balik Bukit, Way Mengaku	Dana Transfer Umum- Dana Alokasi Umum	Memperkuat Stabilitas Polhukhankam Dan Transformasi Pelayanan Publik	5. Peningkatan kualitas aparatur yang profesional, Tata Kelola Pemerintahan yang baik dan Stabilitas Kamtibmas	Aparatur dan Masyarakat	5 Dokumen	183,348,000	Sekretariat Daerah
4 01 03 2.02 02	Pengendalian dan Evaluasi Program Pembangunan	Jumlah Laporan Hasil Pengendalian dan Evaluasi Program Pembangunan				8 Laporan		188,069,000	Kab. Lampung Barat, Balik Bukit, Way Mengaku	Dana Transfer Umum- Dana Alokasi Umum	Memperkuat Stabilitas Polhukhankam Dan Transformasi Pelayanan Publik	5. Peningkatan kualitas aparatur yang profesional, Tata Kelola Pemerintahan yang baik dan Stabilitas Kamtibmas	Aparatur dan Masyarakat	8 Laporan	206,875,900	Sekretariat Daerah
4 01 03 2.02 03	Pengelolaan Evaluasi dan Pelaporan Pelaksanaan Pembangunan	Jumlah Laporan Hasil Pengelolaan Evaluasi dan Pelaporan Pelaksanaan Pembangunan				24 Laporan		542,300,000	Kab. Lampung Barat, Balik Bukit, Way Mengaku	Dana Transfer Umum- Dana Alokasi Umum	Memperkuat Stabilitas Polhukhankam Dan Transformasi Pelayanan Publik	5. Peningkatan kualitas aparatur yang profesional, Tata Kelola Pemerintahan yang baik dan Stabilitas Kamtibmas	Aparatur dan Masyarakat	24 Laporan	596,530,000	Sekretariat Daerah
4	UNSUR PENDUKUNG URUSAN PEMERINTAHAN															
4 01	SEKRETARIAT DAERAH															
								1,080,004,800							1,188,005,300	

**Penetapan Rencana Kerja Pemerintah Daerah (RKPD)
Kabupaten Lampung Barat
Tahun 2023**

Kode	Urusan/ Bidang Urusan/ Program/ Kegiatan/ Sub Kegiatan	Indikator Program/ Kegiatan/ Sub Kegiatan	Target Akhir Periode RPJMD	Realisasi Capaian RKPD Tahun 2021	Prakiraan Capaian Target RKPD Tahun 2022	Capaian Kinerja dan Kerangka Pendanaan						Kelompok Sasaran	Prakiraan Maju Rencana Tahun 2024		Perangkat Daerah Penanggung Jawab
						Target 2023	Pagu Indikatif	Lokasi	Sumber Dana	Prioritas			Target	Pagu Indikatif	
										Nasional	Daerah				
4 01 01	PROGRAM PENUNJANG URUSAN PEMERINTAHAN DAERAH KABUPATEN/KOTA	Jumlah Kegiatan Penataan Organisasi Jumlah kegiatan penunjang urusan Pemerintahan yang dilaksanakan Jumlah kegiatan Protokol dan Komunikasi Pimpinan Nilai SAKIP Perangkat Daerah Sekretariat Daerah	1 Kegiatan 7 Kegiatan 1 Kegiatan 78,80 %		0 Kegiatan 0 Kegiatan 0 Kegiatan 0 %	1 Kegiatan 7 Kegiatan 1 Kegiatan 78,74 %	974,989,300					1 Kegiatan 7 Kegiatan 1 Kegiatan 78,74 %	1,072,488,200		
4 01 01 2.13	Penataan Organisasi	Jumlah Dokumen Koordinasi dan Penyusunan Laporan Kinerja Pemerintah Daerah Jumlah Dokumen Monitoring, Evaluasi dan Pengendalian Kualitas Pelayanan Publik dan Tata Laksana Jumlah Dokumen Pengelolaan Kelembagaan dan Analisis Jabatan Jumlah Dokumen Peningkatan Kinerja dan Reformasi Birokrasi Jumlah Laporan Hasil Fasilitasi Pelayanan Publik dan Tata Laksana	4 Dokumen 4 Dokumen 4 Dokumen 4 Dokumen 4 Laporan		0 Dokumen 0 Dokumen 0 Dokumen 0 Dokumen 0 Laporan	1 Dokumen 1 Dokumen 1 Dokumen 1 Dokumen 1 Laporan	974,989,300					1 Dokumen 1 Dokumen 1 Dokumen 1 Dokumen 1 Laporan	1,072,488,200		
4 01 01 2.13 01	Pengelolaan Kelembagaan dan Analisis Jabatan	Jumlah Dokumen Pengelolaan Kelembagaan dan Analisis Jabatan				3 Dokumen	121,337,000	Kab. Lampung Barat, Balik Bukit, Way Mengaku	Dana Transfer Umum- Dana Alokasi Umum	Memperkuat Stabilitas Polhukhankam Dan Transformasi Pelayanan Publik	5. Peningkatan kualitas aparatur yang profesional, Tata Kelola Pemerintahan yang baik dan Stabilitas Kamtibmas	Aparatur	3 Dokumen	133,470,700	Sekretariat Daerah
4 01 01 2.13 02	Fasilitasi Pelayanan Publik dan Tata Laksana	Jumlah Laporan Hasil Fasilitasi Pelayanan Publik dan Tata Laksana				1 Laporan	112,356,200	Kab. Lampung Barat, Balik Bukit, Way Mengaku	Dana Transfer Umum- Dana Alokasi Umum	Memperkuat Stabilitas Polhukhankam Dan Transformasi Pelayanan Publik	5. Peningkatan kualitas aparatur yang profesional, Tata Kelola Pemerintahan yang baik dan Stabilitas Kamtibmas	Aparatur	1 Laporan	123,591,800	Sekretariat Daerah
4 01 01 2.13 03	Peningkatan Kinerja dan Reformasi Birokrasi	Jumlah Dokumen Peningkatan Kinerja dan Reformasi Birokrasi				1 Dokumen	205,346,800	Kab. Lampung Barat, Balik Bukit, Way Mengaku	Dana Transfer Umum- Dana Alokasi Umum	Memperkuat Stabilitas Polhukhankam Dan Transformasi Pelayanan Publik	5. Peningkatan kualitas aparatur yang profesional, Tata Kelola Pemerintahan yang baik dan Stabilitas Kamtibmas	Aparatur	1 Dokumen	225,881,500	Sekretariat Daerah

**Penetapan Rencana Kerja Pemerintah Daerah (RKPD)
Kabupaten Lampung Barat
Tahun 2023**

Kode	Urusan/ Bidang Urusan/ Program/ Kegiatan/ Sub Kegiatan	Indikator Program/ Kegiatan/ Sub Kegiatan	Target Akhir Periode RPJMD	Realisasi Capaian RKPD Tahun 2021	Prakiraan Capaian Target RKPD Tahun 2022	Capaian Kinerja dan Kerangka Pendanaan						Kelompok Sasaran	Prakiraan Maju Rencana Tahun 2024		Perangkat Daerah Penanggung Jawab
						Target 2023	Pagu Indikatif	Lokasi	Sumber Dana	Prioritas			Target	Pagu Indikatif	
										Nasional	Daerah				
4 01 01 2.13 04	Monitoring, Evaluasi dan Pengendalian Kualitas Pelayanan Publik dan Tata Laksana	Jumlah Dokumen Monitoring, Evaluasi dan Pengendalian Kualitas Pelayanan Publik dan Tata Laksana				1 Dokumen	301,095,500	Kab. Lampung Barat, Balik Bukit, Way Mengaku	Dana Transfer Umum-Dana Alokasi Umum	Memperkuat Stabilitas Polhukhankam Dan Transformasi Pelayanan Publik	5. Peningkatan kualitas aparatur yang profesional, Tata Kelola Pemerintahan yang baik dan Stabilitas Kamtibmas	Aparatur	1 Dokumen	331,205,000	Sekretariat Daerah
4 01 01 2.13 05	Koordinasi dan Penyusunan Laporan Kinerja Pemerintah Daerah	Jumlah Dokumen Koordinasi dan Penyusunan Laporan Kinerja Pemerintah Daerah				1 Dokumen	234,853,800	Kab. Lampung Barat, Balik Bukit, Way Mengaku	Dana Transfer Umum-Dana Alokasi Umum	Memperkuat Stabilitas Polhukhankam Dan Transformasi Pelayanan Publik	5. Peningkatan kualitas aparatur yang profesional, Tata Kelola Pemerintahan yang baik dan Stabilitas Kamtibmas	Aparatur	1 Dokumen	258,339,200	Sekretariat Daerah
4	UNSUR PENDUKUNG URUSAN PEMERINTAHAN														
4 01	SEKRETARIAT DAERAH						19,608,124,348						21,556,307,308		
4 01 01	PROGRAM PENUNJANG URUSAN PEMERINTAHAN DAERAH KABUPATEN/KOTA	Jumlah Kegiatan Penataan Organisasi Jumlah kegiatan penunjang urusan Pemerintahan yang dilaksanakan Jumlah kegiatan Protokol dan Komunikasi Pimpinan Nilai SAKIP Perangkat Daerah Sekretariat Daerah	1 Kegiatan 7 Kegiatan 1 Kegiatan 78,80 %	0 Kegiatan 0 Kegiatan 0 Kegiatan 0 %	1 Kegiatan 7 Kegiatan 1 Kegiatan 78,74 %	19,608,124,348						1 Kegiatan 7 Kegiatan 1 Kegiatan 78,74 %	21,556,307,308		
4 01 01 2.05	Administrasi Kepegawaian Perangkat Daerah	Jumlah Dokumen Monitoring, Evaluasi, dan Penilaian Kinerja Pegawai Jumlah Pegawai Berdasarkan Tugas dan Fungsi yang Mengikuti Pendidikan dan Pelatihan	468 Dokumen 188 Orang	0 Dokumen 0 Orang	117 Dokumen 44 Orang	519,342,000						117 Dokumen 44 Orang	571,276,200		
4 01 01 2.05 05	Monitoring, Evaluasi, dan Penilaian Kinerja Pegawai	Jumlah Dokumen Monitoring, Evaluasi, dan Penilaian Kinerja Pegawai				117 Dokumen	16,048,000	Kab. Lampung Barat, Balik Bukit, Way Mengaku	Dana Transfer Umum-Dana Alokasi Umum	Memperkuat Stabilitas Polhukhankam Dan Transformasi Pelayanan Publik	5. Peningkatan kualitas aparatur yang profesional, Tata Kelola Pemerintahan yang baik dan Stabilitas Kamtibmas	Aparatur	117 Dokumen	17,652,800	Sekretariat Daerah
4 01 01 2.05 09	Pendidikan dan Pelatihan Pegawai Berdasarkan Tugas dan Fungsi	Jumlah Pegawai Berdasarkan Tugas dan Fungsi yang Mengikuti Pendidikan dan Pelatihan				44 Orang	503,294,000	Kab. Lampung Barat, Balik Bukit, Way Mengaku	Dana Transfer Umum-Dana Alokasi Umum	Memperkuat Stabilitas Polhukhankam Dan Transformasi Pelayanan Publik	5. Peningkatan kualitas aparatur yang profesional, Tata Kelola Pemerintahan yang baik dan Stabilitas Kamtibmas	Aparatur	44 Orang	553,623,400	Sekretariat Daerah

**Penetapan Rencana Kerja Pemerintah Daerah (RKPD)
Kabupaten Lampung Barat
Tahun 2023**

Kode	Urusan/ Bidang Urusan/ Program/ Kegiatan/ Sub Kegiatan	Indikator Program/ Kegiatan/ Sub Kegiatan	Target Akhir Periode RPJMD	Realisasi Capaian RKPD Tahun 2021	Prakiraan Capaian Target RKPD Tahun 2022	Capaian Kinerja dan Kerangka Pendanaan						Kelompok Sasaran	Prakiraan Maju Rencana Tahun 2024		Perangkat Daerah Penanggung Jawab
						Target 2023	Pagu Indikatif	Lokasi	Sumber Dana	Prioritas			Target	Pagu Indikatif	
										Nasional	Daerah				
4 01 01 2.06	Administrasi Umum Perangkat Daerah	Jumlah Dokumen Bahan Bacaan dan Peraturan Perundang- Undangan yang Disediakan Jumlah Laporan Fasilitasi Kunjungan Tamu Jumlah Laporan Penyelenggaraan Rapat Koordinasi dan Konsultasi SKPD Jumlah Paket Bahan Logistik Kantor yang Disediakan Jumlah Paket Barang Cetakan dan Penggandaan yang Disediakan Jumlah Paket Komponen Instalasi Listrik/Penerangan Bangunan Kantor yang Disediakan Jumlah Paket Peralatan dan Perlengkapan Kantor yang Disediakan Jumlah Paket Peralatan Rumah Tangga yang Disediakan	16 Dokumen 200 Laporan 200 Laporan 12 Paket 116 Paket 56 Paket 360 Paket 52 Paket	0 Dokumen 0 Laporan 0 Laporan 0 Paket 0 Paket 0 Paket 0 Paket	4 Dokumen 50 Laporan 50 Laporan 3 Paket 29 Paket 14 Paket 90 Paket 13 Paket	4,925,771,572						4 Dokumen 50 Laporan 50 Laporan 3 Paket 29 Paket 14 Paket 90 Paket 13 Paket	5,418,348,900		
4 01 01 2.06 01	Penyediaan Komponen Instalasi Listrik/Penerangan Bangunan Kantor	Jumlah Paket Komponen Instalasi Listrik/Penerangan Bangunan Kantor yang Disediakan				2 Paket	92,691,500	Kab. Lampung Barat, Balik Bukit, Way Mengaku	Dana Transfer Umum- Dana Alokasi Umum	Memperkuat Stabilitas Polhukhankam Dan Transformasi Pelayanan Publik	5. Peningkatan kualitas aparatur yang profesional, Tata Kelola Pemerintahan yang baik dan Stabilitas Kamtibmas	Aparatur	2 Paket	101,960,700	Sekretariat Daerah
4 01 01 2.06 02	Penyediaan Peralatan dan Perlengkapan Kantor	Jumlah Paket Peralatan dan Perlengkapan Kantor yang Disediakan				15 Paket	1,544,400,572	Kab. Lampung Barat, Balik Bukit, Way Mengaku	Dana Transfer Umum- Dana Alokasi Umum	Memperkuat Stabilitas Polhukhankam Dan Transformasi Pelayanan Publik	5. Peningkatan kualitas aparatur yang profesional, Tata Kelola Pemerintahan yang baik dan Stabilitas Kamtibmas	Aparatur	15 Paket	1,698,840,600	Sekretariat Daerah
4 01 01 2.06 03	Penyediaan Peralatan Rumah Tangga	Jumlah Paket Peralatan Rumah Tangga yang Disediakan				2 Paket	117,994,300	Kab. Lampung Barat, Balik Bukit, Way Mengaku	Dana Transfer Umum- Dana Alokasi Umum	Memperkuat Stabilitas Polhukhankam Dan Transformasi Pelayanan Publik	5. Peningkatan kualitas aparatur yang profesional, Tata Kelola Pemerintahan yang baik dan Stabilitas Kamtibmas	Aparatur	2 Paket	129,793,800	Sekretariat Daerah

**Penetapan Rencana Kerja Pemerintah Daerah (RKPD)
Kabupaten Lampung Barat
Tahun 2023**

Kode	Urusan/ Bidang Urusan/ Program/ Kegiatan/ Sub Kegiatan	Indikator Program/ Kegiatan/ Sub Kegiatan	Target Akhir Periode RPJMD	Realisasi Capaian RKPD Tahun 2021	Prakiraan Capaian Target RKPD Tahun 2022	Capaian Kinerja dan Kerangka Pendanaan						Kelompok Sasaran	Prakiraan Maju Rencana Tahun 2024		Perangkat Daerah Penanggung Jawab
						Target 2023	Pagu Indikatif	Lokasi	Sumber Dana	Prioritas			Target	Pagu Indikatif	
										Nasional	Daerah				
4.01.01.2.06.04	Penyediaan Bahan Logistik Kantor	Jumlah Paket Bahan Logistik Kantor yang Disediakan				2 Paket	20,400,000	Kab. Lampung Barat, Balik Bukit, Way Mengaku	Dana Transfer Umum-Dana Alokasi Umum	Memperkuat Stabilitas Polhukhankam Dan Transformasi Pelayanan Publik	5. Peningkatan kualitas aparatur yang profesional, Tata Kelola Pemerintahan yang baik dan Stabilitas Kamtibmas	Aparatur	2 Paket	22,440,000	Sekretariat Daerah
4.01.01.2.06.05	Penyediaan Barang Cetakan dan Penggandaan	Jumlah Paket Barang Cetakan dan Penggandaan yang Disediakan				3 Paket	223,065,200	Kab. Lampung Barat, Balik Bukit, Way Mengaku	Dana Transfer Umum-Dana Alokasi Umum	Memperkuat Stabilitas Polhukhankam Dan Transformasi Pelayanan Publik	5. Peningkatan kualitas aparatur yang profesional, Tata Kelola Pemerintahan yang baik dan Stabilitas Kamtibmas	Aparatur	3 Paket	245,371,800	Sekretariat Daerah
4.01.01.2.06.06	Penyediaan Bahan Bacaan dan Peraturan Perundang-undangan	Jumlah Dokumen Bahan Bacaan dan Peraturan Perundang-Undangan yang Disediakan				4 Dokumen	523,080,000	Kab. Lampung Barat, Balik Bukit, Way Mengaku	Dana Transfer Umum-Dana Alokasi Umum	Memperkuat Stabilitas Polhukhankam Dan Transformasi Pelayanan Publik	5. Peningkatan kualitas aparatur yang profesional, Tata Kelola Pemerintahan yang baik dan Stabilitas Kamtibmas	Aparatur	4 Dokumen	575,388,000	Sekretariat Daerah
4.01.01.2.06.08	Fasilitasi Kunjungan Tamu	Jumlah Laporan Fasilitasi Kunjungan Tamu				12 Laporan	971,200,000	Kab. Lampung Barat, Balik Bukit, Way Mengaku	Dana Transfer Umum-Dana Alokasi Umum	Memperkuat Stabilitas Polhukhankam Dan Transformasi Pelayanan Publik	5. Peningkatan kualitas aparatur yang profesional, Tata Kelola Pemerintahan yang baik dan Stabilitas Kamtibmas	Aparatur	12 Laporan	1,068,320,000	Sekretariat Daerah
4.01.01.2.06.09	Penyelenggaraan Rapat Koordinasi dan Konsultasi SKPD	Jumlah Laporan Penyelenggaraan Rapat Koordinasi dan Konsultasi SKPD				800 Laporan	1,432,940,000	Kab. Lampung Barat, Balik Bukit, Way Mengaku	Dana Transfer Umum-Dana Alokasi Umum	Memperkuat Stabilitas Polhukhankam Dan Transformasi Pelayanan Publik	5. Peningkatan kualitas aparatur yang profesional, Tata Kelola Pemerintahan yang baik dan Stabilitas Kamtibmas	Aparatur	800 Laporan	1,576,234,000	Sekretariat Daerah
4.01.01.2.07	Pengadaan Barang Milik Daerah Penunjang Urusan Pemerintah Daerah	Jumlah Barang Milik Daerah Penunjang Urusan Pemerintah Daerah yang diadakan	1976 Unit		0 Unit	823 Unit	7,228,485,116						823 Unit	7,951,333,628	
4.01.01.2.07.02	Pengadaan Kendaraan Dinas Operasional atau Lapangan	Jumlah Unit Kendaraan Dinas Operasional atau Lapangan yang Disediakan				39 Unit	6,892,445,116	Kab. Lampung Barat, Balik Bukit, Way Mengaku	Dana Transfer Umum-Dana Alokasi Umum	Memperkuat Stabilitas Polhukhankam Dan Transformasi Pelayanan Publik	5. Peningkatan kualitas aparatur yang profesional, Tata Kelola Pemerintahan yang baik dan Stabilitas Kamtibmas	Aparatur	39 Unit	7,581,689,628	Sekretariat Daerah

**Penetapan Rencana Kerja Pemerintah Daerah (RKPD)
Kabupaten Lampung Barat
Tahun 2023**

Kode	Urusan/ Bidang Urusan/ Program/ Kegiatan/ Sub Kegiatan	Indikator Program/ Kegiatan/ Sub Kegiatan	Target Akhir Periode RPJMD	Realisasi Capaian RKPD Tahun 2021	Prakiraan Capaian Target RKPD Tahun 2022	Capaian Kinerja dan Kerangka Pendanaan						Kelompok Sasaran	Prakiraan Maju Rencana Tahun 2024		Perangkat Daerah Penanggung Jawab
						Target 2023	Pagu Indikatif	Lokasi	Sumber Dana	Prioritas			Target	Pagu Indikatif	
										Nasional	Daerah				
4 01 01 2.07 05	Pengadaan Mebel	Jumlah Paket Mebel yang Disediakan				787 Unit	336,040,000	Kab. Lampung Barat, Balik Bukit, Way Mengaku	Dana Transfer Umum-Dana Alokasi Umum	Memperkuat Stabilitas Polhukhankam Dan Transformasi Pelayanan Publik	5. Peningkatan kualitas aparatur yang profesional, Tata Kelola Pemerintahan yang baik dan Stabilitas Kamtibmas	Aparatur	787 Unit	369,644,000	Sekretariat Daerah
4 01 01 2.08	Penyediaan Jasa Penunjang Urusan Pemerintahan Daerah	Jumlah Laporan Penyediaan Jasa Komunikasi, Sumber Daya Air dan Listrik yang Disediakan Jumlah Laporan Penyediaan Jasa Pelayanan Umum Kantor yang Disediakan Jumlah Laporan Penyediaan Jasa Peralatan dan Perlengkapan Kantor yang Disediakan Jumlah Laporan Penyediaan Jasa Surat Menyurat	348 Laporan 1080 Laporan 496 Laporan 2400 Laporan	0 Laporan 0 Laporan 0 Laporan 0 Laporan	87 Laporan 270 Laporan 124 Laporan 600 Laporan		2,042,075,000						87 Laporan 270 Laporan 124 Laporan 600 Laporan	2,246,282,500	
4 01 01 2.08 01	Penyediaan Jasa Surat Menyurat	Jumlah Laporan Penyediaan Jasa Surat Menyurat				12 Laporan	27,250,000	Kab. Lampung Barat, Balik Bukit, Way Mengaku	Dana Transfer Umum-Dana Alokasi Umum	Memperkuat Stabilitas Polhukhankam Dan Transformasi Pelayanan Publik	5. Peningkatan kualitas aparatur yang profesional, Tata Kelola Pemerintahan yang baik dan Stabilitas Kamtibmas	Aparatur	12 Laporan	29,975,000	Sekretariat Daerah
4 01 01 2.08 02	Penyediaan Jasa Komunikasi, Sumber Daya Air dan Listrik	Jumlah Laporan Penyediaan Jasa Komunikasi, Sumber Daya Air dan Listrik yang Disediakan				12 Laporan	1,011,400,000	Kab. Lampung Barat, Balik Bukit, Way Mengaku	Dana Transfer Umum-Dana Alokasi Umum	Memperkuat Stabilitas Polhukhankam Dan Transformasi Pelayanan Publik	5. Peningkatan kualitas aparatur yang profesional, Tata Kelola Pemerintahan yang baik dan Stabilitas Kamtibmas	Aparatur	12 Laporan	1,112,540,000	Sekretariat Daerah
4 01 01 2.08 03	Penyediaan Jasa Peralatan dan Perlengkapan Kantor	Jumlah Laporan Penyediaan Jasa Peralatan dan Perlengkapan Kantor yang Disediakan				12 Laporan	437,500,000	Kab. Lampung Barat, Balik Bukit, Way Mengaku	Dana Transfer Umum-Dana Alokasi Umum	Memperkuat Stabilitas Polhukhankam Dan Transformasi Pelayanan Publik	5. Peningkatan kualitas aparatur yang profesional, Tata Kelola Pemerintahan yang baik dan Stabilitas Kamtibmas	Aparatur	12 Laporan	481,250,000	Sekretariat Daerah
4 01 01 2.08 04	Penyediaan Jasa Pelayanan Umum Kantor	Jumlah Laporan Penyediaan Jasa Pelayanan Umum Kantor yang Disediakan				12 Laporan	565,925,000	Kab. Lampung Barat, Balik Bukit, Way Mengaku	Dana Transfer Umum-Dana Alokasi Umum	Memperkuat Stabilitas Polhukhankam Dan Transformasi Pelayanan Publik	5. Peningkatan kualitas aparatur yang profesional, Tata Kelola Pemerintahan yang baik dan Stabilitas Kamtibmas	Aparatur	12 Laporan	622,517,500	Sekretariat Daerah

**Penetapan Rencana Kerja Pemerintah Daerah (RKPD)
Kabupaten Lampung Barat
Tahun 2023**

Kode	Urusan/ Bidang Urusan/ Program/ Kegiatan/ Sub Kegiatan	Indikator Program/ Kegiatan/ Sub Kegiatan	Target Akhir Periode RPJMD	Realisasi Capaian RKPD Tahun 2021	Prakiraan Capaian Target RKPD Tahun 2022	Capaian Kinerja dan Kerangka Pendanaan						Kelompok Sasaran	Prakiraan Maju Rencana Tahun 2024		Perangkat Daerah Penanggung Jawab
						Target 2023	Pagu Indikatif	Lokasi	Sumber Dana	Prioritas			Target	Pagu Indikatif	
										Nasional	Daerah				
4 01 01 2.11	Administrasi Keuangan dan Operasional Kepala Daerah dan Wakil Kepala Daerah	Jumlah Orang yang Menerima Dana Penunjang Operasional Kepala Daerah dan Wakil Kepala Daerah Jumlah Orang yang Menerima Gaji dan Tunjangan Kepala Daerah dan Wakil Kepala Daerah Jumlah Orang yang Mengikuti Medical Check Up Kepala Daerah dan Wakil Kepala Daerah Jumlah Paket Pakaian Dinas dan Atribut Kelengkapan Kepala Daerah dan Wakil Kepala Daerah yang Disediakan	6 Orang/Bulan 6 Orang/Bulan 12 Orang 138 Paket		0 Orang/Bulan 0 Orang/Bulan 0 Orang 0 Paket	1 Orang/Bulan 1 Orang/Bulan 2 Orang 23 Paket	669,403,500						1 Orang/Bulan 1 Orang/Bulan 2 Orang 23 Paket	736,343,800	
4 01 01 2.11 01	Penyediaan Gaji dan Tunjangan Kepala Daerah dan Wakil Kepala Daerah	Jumlah Orang yang Menerima Gaji dan Tunjangan Kepala Daerah dan Wakil Kepala Daerah				1 Orang/Bulan	160,351,000	Kab. Lampung Barat, Balik Bukit, Way Mengaku	Dana Transfer Umum- Dana Alokasi Umum	Memperkuat Stabilitas Polhukhankam Dan Transformasi Pelayanan Publik	5. Peningkatan kualitas aparatur yang profesional, Tata Kelola Pemerintahan yang baik dan Stabilitas Kamtibmas	Aparatur	1 Orang/Bulan	176,386,000	Sekretariat Daerah
4 01 01 2.11 02	Penyediaan Pakaian Dinas dan Atribut Kelengkapan Kepala Daerah dan Wakil Kepala Daerah	Jumlah Paket Pakaian Dinas dan Atribut Kelengkapan Kepala Daerah dan Wakil Kepala Daerah yang Disediakan				2 Paket	59,652,500	Kab. Lampung Barat, Balik Bukit, Way Mengaku	Dana Transfer Umum- Dana Alokasi Umum	Memperkuat Stabilitas Polhukhankam Dan Transformasi Pelayanan Publik	5. Peningkatan kualitas aparatur yang profesional, Tata Kelola Pemerintahan yang baik dan Stabilitas Kamtibmas	Aparatur	2 Paket	65,617,800	Sekretariat Daerah
4 01 01 2.11 03	Pelaksanaan Medical Check Up Kepala Daerah dan Wakil Kepala Daerah	Jumlah Orang yang Mengikuti Medical Check Up Kepala Daerah dan Wakil Kepala Daerah				2 Orang	49,400,000	Kab. Lampung Barat, Balik Bukit, Way Mengaku	Dana Transfer Umum- Dana Alokasi Umum	Memperkuat Stabilitas Polhukhankam Dan Transformasi Pelayanan Publik	5. Peningkatan kualitas aparatur yang profesional, Tata Kelola Pemerintahan yang baik dan Stabilitas Kamtibmas	Aparatur	2 Orang	54,340,000	Sekretariat Daerah
4 01 01 2.11 04	Penyediaan Dana Penunjang Operasional Kepala Daerah dan Wakil Kepala Daerah	Jumlah Orang yang Menerima Dana Penunjang Operasional Kepala Daerah dan Wakil Kepala Daerah				1 Orang/Bulan	400,000,000	Kab. Lampung Barat, Balik Bukit, Way Mengaku	Dana Transfer Umum- Dana Alokasi Umum	Memperkuat Stabilitas Polhukhankam Dan Transformasi Pelayanan Publik	5. Peningkatan kualitas aparatur yang profesional, Tata Kelola Pemerintahan yang baik dan Stabilitas Kamtibmas	Aparatur	1 Orang/Bulan	440,000,000	Sekretariat Daerah

**Penetapan Rencana Kerja Pemerintah Daerah (RKPD)
Kabupaten Lampung Barat
Tahun 2023**

Kode	Urusan/ Bidang Urusan/ Program/ Kegiatan/ Sub Kegiatan	Indikator Program/ Kegiatan/ Sub Kegiatan	Target Akhir Periode RPJMD	Realisasi Capaian RKPD Tahun 2021	Prakiraan Capaian Target RKPD Tahun 2022	Capaian Kinerja dan Kerangka Pendanaan						Kelompok Sasaran	Prakiraan Maju Rencana Tahun 2024		Perangkat Daerah Penanggung Jawab
						Target 2023	Pagu Indikatif	Lokasi	Sumber Dana	Prioritas			Target	Pagu Indikatif	
										Nasional	Daerah				
4 01 01 2.12	Fasilitasi Kerumahtangaan Sekretariat Daerah	Jumlah Paket Kebutuhan Rumah Tangga Kepala Daerah yang Disediakan Jumlah Paket Kebutuhan Rumah Tangga Sekretariat Daerah yang Disediakan	20 Paket 36 Paket		0 Paket 0 Paket	5 Paket 9 Paket	715,800,000						5 Paket 9 Paket	787,380,000	
4 01 01 2.12 01	Penyediaan Kebutuhan Rumah Tangga Kepala Daerah	Jumlah Paket Kebutuhan Rumah Tangga Kepala Daerah yang Disediakan				5 Paket	549,750,000	Kab. Lampung Barat, Balik Bukit, Way Mengaku	Dana Transfer Umum- Dana Alokasi Umum	Memperkuat Stabilitas Polhukhankam Dan Transformasi Pelayanan Publik	5. Peningkatan kualitas aparatur yang profesional, Tata Kelola Pemerintahan yang baik dan Stabilitas Kamtibmas	Aparatur	5 Paket	604,725,000	Sekretariat Daerah
4 01 01 2.12 03	Penyediaan Kebutuhan Rumah Tangga Sekretariat Daerah	Jumlah Paket Kebutuhan Rumah Tangga Sekretariat Daerah yang Disediakan				9 Paket	166,050,000	Kab. Lampung Barat, Balik Bukit, Way Mengaku	Dana Transfer Umum- Dana Alokasi Umum	Memperkuat Stabilitas Polhukhankam Dan Transformasi Pelayanan Publik	5. Peningkatan kualitas aparatur yang profesional, Tata Kelola Pemerintahan yang baik dan Stabilitas Kamtibmas	Aparatur	9 Paket	182,655,000	Sekretariat Daerah
4		UNSUR PENDUKUNG URUSAN PEMERINTAHAN													
4 01		SEKRETARIAT DAERAH					73,134,928,000							75,338,421,000	
4 01 01	PROGRAM PENUNJANG URUSAN PEMERINTAHAN DAERAH KABUPATEN/KOTA	Jumlah Kegiatan Penataan Organisasi Jumlah kegiatan penunjang urusan Pemerintahan yang dilaksanakan Jumlah kegiatan Protokol dan Komunikasi Pimpinan Nilai SAKIP Perangkat Daerah Sekretariat Daerah	1 Kegiatan 7 Kegiatan 1 Kegiatan 78,80 %		0 Kegiatan 0 Kegiatan 0 Kegiatan 0 %	1 Kegiatan 7 Kegiatan 1 Kegiatan 78,74 %	73,134,928,000						1 Kegiatan 7 Kegiatan 1 Kegiatan 78,74 %	75,338,421,000	
4 01 01 2.01	Perencanaan, Penganggaran, dan Evaluasi Kinerja Perangkat Daerah	Jumlah dokumen Penganggaran Daerah yang disusun Jumlah Dokumen Perencanaan Perangkat Daerah Jumlah Laporan Evaluasi Kinerja Perangkat Daerah	20 Dokumen 4 Dokumen 16 Dokumen		0 Dokumen 0 Dokumen 0 Dokumen	5 Dokumen 1 Dokumen 4 Dokumen	87,978,000						5 Dokumen 1 Dokumen 4 Dokumen	96,776,000	

**Penetapan Rencana Kerja Pemerintah Daerah (RKPD)
Kabupaten Lampung Barat
Tahun 2023**

Kode	Urusan/ Bidang Urusan/ Program/ Kegiatan/ Sub Kegiatan	Indikator Program/ Kegiatan/ Sub Kegiatan	Target Akhir Periode RPJMD	Realisasi Capaian RKPD Tahun 2021	Prakiraan Capaian Target RKPD Tahun 2022	Capaian Kinerja dan Kerangka Pendanaan						Kelompok Sasaran	Prakiraan Maju Rencana Tahun 2024		Perangkat Daerah Penanggung Jawab
						Target 2023	Pagu Indikatif	Lokasi	Sumber Dana	Prioritas			Target	Pagu Indikatif	
										Nasional	Daerah				
4.01.01.2.01.01	Penyusunan Dokumen Perencanaan Perangkat Daerah	Jumlah Dokumen Perencanaan Perangkat Daerah				1 Dokumen	9,842,000	Kab. Lampung Barat, Balik Bukit, Way Mengaku	Dana Transfer Umum- Dana Alokasi Umum	Memperkuat Stabilitas Polhukhankam Dan Transformasi Pelayanan Publik	5. Peningkatan kualitas aparatur yang profesional, Tata Kelola Pemerintahan yang baik dan Stabilitas Kamtibmas	Aparatur	1 Dokumen	10,826,200	Sekretariat Daerah
4.01.01.2.01.02	Koordinasi dan Penyusunan Dokumen RKA-SKPD	Jumlah Dokumen RKA-SKPD dan Laporan Hasil Koordinasi Penyusunan Dokumen RKA-SKPD				1 Dokumen	14,025,000	Kab. Lampung Barat, Balik Bukit, Way Mengaku	Dana Transfer Umum- Dana Alokasi Umum	Memperkuat Stabilitas Polhukhankam Dan Transformasi Pelayanan Publik	5. Peningkatan kualitas aparatur yang profesional, Tata Kelola Pemerintahan yang baik dan Stabilitas Kamtibmas	Aparatur	1 Dokumen	15,427,500	Sekretariat Daerah
4.01.01.2.01.03	Koordinasi dan Penyusunan Dokumen Perubahan RKA-SKPD	Jumlah Dokumen Perubahan RKA-SKPD dan Laporan Hasil Koordinasi Penyusunan Dokumen Perubahan RKA-SKPD				1 Dokumen	9,827,000	Kab. Lampung Barat, Balik Bukit, Way Mengaku	Dana Transfer Umum- Dana Alokasi Umum	Memperkuat Stabilitas Polhukhankam Dan Transformasi Pelayanan Publik	5. Peningkatan kualitas aparatur yang profesional, Tata Kelola Pemerintahan yang baik dan Stabilitas Kamtibmas	Aparatur	1 Dokumen	10,809,700	Sekretariat Daerah
4.01.01.2.01.04	Koordinasi dan Penyusunan DPA-SKPD	Jumlah Dokumen DPA-SKPD dan Laporan Hasil Koordinasi Penyusunan Dokumen DPA-SKPD				1 Dokumen	11,259,000	Kab. Lampung Barat, Balik Bukit, Way Mengaku	Dana Transfer Umum- Dana Alokasi Umum	Memperkuat Stabilitas Polhukhankam Dan Transformasi Pelayanan Publik	5. Peningkatan kualitas aparatur yang profesional, Tata Kelola Pemerintahan yang baik dan Stabilitas Kamtibmas	Aparatur	1 Dokumen	12,385,000	Sekretariat Daerah
4.01.01.2.01.05	Koordinasi dan Penyusunan Perubahan DPA- SKPD	Jumlah Dokumen Perubahan DPA-SKPD dan Laporan Hasil Koordinasi Penyusunan Dokumen Perubahan DPA-SKPD				1 Dokumen	11,259,000	Kab. Lampung Barat, Balik Bukit, Way Mengaku	Dana Transfer Umum- Dana Alokasi Umum	Memperkuat Stabilitas Polhukhankam Dan Transformasi Pelayanan Publik	5. Peningkatan kualitas aparatur yang profesional, Tata Kelola Pemerintahan yang baik dan Stabilitas Kamtibmas	Aparatur	1 Dokumen	12,385,000	Sekretariat Daerah
4.01.01.2.01.06	Koordinasi dan Penyusunan Laporan Capaian Kinerja dan Ikhtisar Realisasi Kinerja SKPD	Jumlah Laporan Capaian Kinerja dan Ikhtisar Realisasi Kinerja SKPD dan Laporan Hasil Koordinasi Penyusunan Laporan Capaian Kinerja dan Ikhtisar Realisasi Kinerja SKPD				1 Laporan	15,520,000	Kab. Lampung Barat, Balik Bukit, Way Mengaku	Dana Transfer Umum- Dana Alokasi Umum	Memperkuat Stabilitas Polhukhankam Dan Transformasi Pelayanan Publik	5. Peningkatan kualitas aparatur yang profesional, Tata Kelola Pemerintahan yang baik dan Stabilitas Kamtibmas	Aparatur	1 Laporan	17,072,000	Sekretariat Daerah
4.01.01.2.01.07	Evaluasi Kinerja Perangkat Daerah	Jumlah Laporan Evaluasi Kinerja Perangkat Daerah				4 Laporan	16,246,000	Kab. Lampung Barat, Balik Bukit, Way Mengaku	Dana Transfer Umum- Dana Alokasi Umum	Memperkuat Stabilitas Polhukhankam Dan Transformasi Pelayanan Publik	5. Peningkatan kualitas aparatur yang profesional, Tata Kelola Pemerintahan yang baik dan Stabilitas Kamtibmas	Aparatur	4 Laporan	17,870,600	Sekretariat Daerah

**Penetapan Rencana Kerja Pemerintah Daerah (RKPD)
Kabupaten Lampung Barat
Tahun 2023**

Kode	Urusan/ Bidang Urusan/ Program/ Kegiatan/ Sub Kegiatan	Indikator Program/ Kegiatan/ Sub Kegiatan	Target Akhir Periode RPJMD	Realisasi Capaian RKPD Tahun 2021	Prakiraan Capaian Target RKPD Tahun 2022	Capaian Kinerja dan Kerangka Pendanaan						Kelompok Sasaran	Prakiraan Maju Rencana Tahun 2024		Perangkat Daerah Penanggung Jawab
						Target 2023	Pagu Indikatif	Lokasi	Sumber Dana	Prioritas			Target	Pagu Indikatif	
										Nasional	Daerah				
4 01 01 2.02	Administrasi Keuangan Perangkat Daerah	Jumlah Dokumen Pelaporan dan Analisis Prognosis Realisasi Anggaran Jumlah Laporan Keuangan Akhir Tahun SKPD dan Laporan Hasil Koordinasi Penyusunan Laporan Keuangan Akhir Tahun SKPD Jumlah Laporan Keuangan Bulanan/Triwulanan/Semesteran SKPD dan Laporan Koordinasi Penyusunan Laporan Keuangan Bulanan/Triwulanan/ Semesteran SKPD Jumlah Orang yang Menerima Gaji dan Tunjangan ASN	1 Dokumen 4 Laporan 48 Laporan 4160 Orang/Bulan	0 Dokumen 0 Laporan 0 Laporan 0 Orang/Bulan	1 Dokumen 1 Laporan 12 Laporan 1040 Orang/Bulan	73,046,950,000						1 Dokumen 1 Laporan 12 Laporan 1040 Orang/Bulan	75,241,645,000		
4 01 01 2.02 01	Penyediaan Gaji dan Tunjangan ASN	Jumlah Orang yang Menerima Gaji dan Tunjangan ASN			1040 Orang/bulan	73,000,000,000	Kab. Lampung Barat, Balik Bukit, Way Mengaku	Dana Transfer Umum-Dana Alokasi Umum	Memperkuat Stabilitas Polhukhankam Dan Transformasi Pelayanan Publik	5. Peningkatan kualitas aparatur yang profesional, Tata Kelola Pemerintahan yang baik dan Stabilitas Kamtibmas	Aparatur	1040 Orang/bulan	75,190,000,000	Sekretariat Daerah	
4 01 01 2.02 05	Koordinasi dan Penyusunan Laporan Keuangan Akhir Tahun SKPD	Jumlah Laporan Keuangan Akhir Tahun SKPD dan Laporan Hasil Koordinasi Penyusunan Laporan Keuangan Akhir Tahun SKPD			1 Laporan	13,576,000	Kab. Lampung Barat, Balik Bukit, Way Mengaku	Dana Transfer Umum-Dana Alokasi Umum	Memperkuat Stabilitas Polhukhankam Dan Transformasi Pelayanan Publik	5. Peningkatan kualitas aparatur yang profesional, Tata Kelola Pemerintahan yang baik dan Stabilitas Kamtibmas	Aparatur	1 Laporan	14,933,600	Sekretariat Daerah	
4 01 01 2.02 07	Koordinasi dan Penyusunan Laporan Keuangan Bulanan/ Triwulanan/ Semesteran SKPD	Jumlah Laporan Keuangan Bulanan/ Triwulanan/ Semesteran SKPD dan Laporan Koordinasi Penyusunan Laporan Keuangan Bulanan/Triwulanan/Semesteran SKPD			12 Laporan	18,056,000	Kab. Lampung Barat, Balik Bukit, Way Mengaku	Dana Transfer Umum-Dana Alokasi Umum	Memperkuat Stabilitas Polhukhankam Dan Transformasi Pelayanan Publik	5. Peningkatan kualitas aparatur yang profesional, Tata Kelola Pemerintahan yang baik dan Stabilitas Kamtibmas	Aparatur	12 Laporan	19,861,600	Sekretariat Daerah	
4 01 01 2.02 08	Penyusunan Pelaporan dan Analisis Prognosis Realisasi Anggaran	Jumlah Dokumen Pelaporan dan Analisis Prognosis Realisasi Anggaran			1 Dokumen	15,318,000	Kab. Lampung Barat, Balik Bukit, Way Mengaku	Dana Transfer Umum-Dana Alokasi Umum	Memperkuat Stabilitas Polhukhankam Dan Transformasi Pelayanan Publik	5. Peningkatan kualitas aparatur yang profesional, Tata Kelola Pemerintahan yang baik dan Stabilitas Kamtibmas	Aparatur	1 Dokumen	16,849,800	Sekretariat Daerah	
4	UNSUR PENDUKUNG URUSAN PEMERINTAHAN														
4 01	SEKRETARIAT DAERAH														
						3,690,822,000							4,059,904,200		

**Penetapan Rencana Kerja Pemerintah Daerah (RKPD)
Kabupaten Lampung Barat
Tahun 2023**

Kode	Urusan/ Bidang Urusan/ Program/ Kegiatan/ Sub Kegiatan	Indikator Program/ Kegiatan/ Sub Kegiatan	Target Akhir Periode RPJMD	Realisasi Capaian RKPD Tahun 2021	Prakiraan Capaian Target RKPD Tahun 2022	Capaian Kinerja dan Kerangka Pendanaan						Kelompok Sasaran	Prakiraan Maju Rencana Tahun 2024		Perangkat Daerah Penanggung Jawab
						Target 2023	Pagu Indikatif	Lokasi	Sumber Dana	Prioritas			Target	Pagu Indikatif	
										Nasional	Daerah				
4 01 01	PROGRAM PENUNJANG URUSAN PEMERINTAHAN DAERAH KABUPATEN/KOTA	Jumlah Kegiatan Penataan Organisasi Jumlah kegiatan penunjang urusan Pemerintahan yang dilaksanakan Jumlah kegiatan Protokol dan Komunikasi Pimpinan Nilai SAKIP Perangkat Daerah Sekretariat Daerah	1 Kegiatan 7 Kegiatan 1 Kegiatan 78,80 %		0 Kegiatan 0 Kegiatan 0 Kegiatan 0 %	1 Kegiatan 7 Kegiatan 1 Kegiatan 78,74 %		3,690,822,000					1 Kegiatan 7 Kegiatan 1 Kegiatan 78,74 %	4,059,904,200	
4 01 01 2.14	Pelaksanaan Protokol dan Komunikasi Pimpinan	Jumlah Laporan Hasil Fasilitasi Keprotokolan Jumlah Laporan Hasil Fasilitasi Komunikasi Pimpinan Jumlah Laporan Pendokumentasian Tugas Pimpinan	524 Laporan 524 Laporan 524 Laporan		0 Laporan 0 Laporan 0 Laporan	112 Laporan 112 Laporan 112 Laporan		3,690,822,000					112 Laporan 112 Laporan 112 Laporan	4,059,904,200	
4 01 01 2.14 01	Fasilitasi Keprotokolan	Jumlah Laporan Hasil Fasilitasi Keprotokolan				2 Laporan	756,360,000	Kab. Lampung Barat, Balik Bukit, Way Mengaku	Dana Transfer Umum- Dana Alokasi Umum	Memperkuat Stabilitas Polhukhankam Dan Transformasi Pelayanan Publik	5. Peningkatan kualitas aparatur yang profesional, Tata Kelola Pemerintahan yang baik dan Stabilitas Kamtibmas	Aparatur	2 Laporan	831,996,000	Sekretariat Daerah
4 01 01 2.14 02	Fasilitasi Komunikasi Pimpinan	Jumlah Laporan Hasil Fasilitasi Komunikasi Pimpinan				12 Laporan	2,660,810,000	Kab. Lampung Barat, Balik Bukit, Way Mengaku	Dana Transfer Umum- Dana Alokasi Umum	Memperkuat Stabilitas Polhukhankam Dan Transformasi Pelayanan Publik	5. Peningkatan kualitas aparatur yang profesional, Tata Kelola Pemerintahan yang baik dan Stabilitas Kamtibmas	Aparatur	12 Laporan	2,926,891,000	Sekretariat Daerah
4 01 01 2.14 03	Pendokumentasian Tugas Pimpinan	Jumlah Laporan Pendokumentasian Tugas Pimpinan				12 Laporan	273,652,000	Kab. Lampung Barat, Balik Bukit, Way Mengaku	Dana Transfer Umum- Dana Alokasi Umum	Memperkuat Stabilitas Polhukhankam Dan Transformasi Pelayanan Publik	5. Peningkatan kualitas aparatur yang profesional, Tata Kelola Pemerintahan yang baik dan Stabilitas Kamtibmas	Aparatur	12 Laporan	301,017,200	Sekretariat Daerah
2	URUSAN PEMERINTAHAN WAJIB YANG TIDAK BERKAITAN DENGAN PELAYANAN DASAR														
2 07	URUSAN PEMERINTAHAN BIDANG TENAGA KERJA							823,731,700						906,104,800	
2 07 02	PROGRAM PERENCANAAN TENAGA KERJA	Jumlah dokumen Rencana Tenaga Kerja (RTK) Makro yang disusun	1 Dokumen		0 Dokumen	1 Dokumen	120,000,000						1 Dokumen	132,000,000	
2 07 02 2.01	Penyusunan Rencana Tenaga Kerja (RTK)	Jumlah Dokumen Rencana Tenaga Kerja Makro	4 Dokumen		0 Dokumen	1 Dokumen	120,000,000						1 Dokumen	132,000,000	

**Penetapan Rencana Kerja Pemerintah Daerah (RKPD)
Kabupaten Lampung Barat
Tahun 2023**

Kode	Urusan/ Bidang Urusan/ Program/ Kegiatan/ Sub Kegiatan	Indikator Program/ Kegiatan/ Sub Kegiatan	Target Akhir Periode RPJMD	Realisasi Capaian RKPD Tahun 2021	Prakiraan Capaian Target RKPD Tahun 2022	Capaian Kinerja dan Kerangka Pendanaan						Kelompok Sasaran	Prakiraan Maju Rencana Tahun 2024		Perangkat Daerah Penanggung Jawab
						Target 2023	Pagu Indikatif	Lokasi	Sumber Dana	Prioritas			Target	Pagu Indikatif	
										Nasional	Daerah				
2 07 02 2.01 01	Penyusunan Rencana Tenaga Kerja Makro	Jumlah Dokumen Rencana Tenaga Kerja Makro				1 Dokumen	120,000,000	Kab. Lampung Barat, Balik Bukit, Way Mengaku	Dana Transfer Umum-Dana Alokasi Umum	Memperkuat Ketahanan Ekonomi Untuk Pertumbuhan Yang Berkualitas dan Berkeadilan	1. Peningkatan Pertumbuhan Sektor-sektor Ekonomi Potensial	Aparatur dan Masyarakat	1 Dokumen	132,000,000	Sekretariat Daerah
2 07 03	PROGRAM PELATIHAN KERJA DAN PRODUKTIVITAS TENAGA KERJA	Persentase lulusan pelatihan yang bekerja	15 %		0 %	6 %	522,024,200						6 %	574,226,600	
2 07 03 2.01	Pelaksanaan Pelatihan berdasarkan Unit Kompetensi	Jumlah Sarana Pelatihan Kerja sesuai Klaster Kompetensi Jumlah Tenaga Kerja yang Mendapat Pelatihan Berbasis Kompetensi	18 Unit 320 Orang		0 Unit 0 Orang	3 Unit 60 Orang	522,024,200						3 Unit 60 Orang	574,226,600	
2 07 03 2.01 01	Proses Pelaksanaan Pendidikan dan Pelatihan Keterampilan bagi Pencari Kerja berdasarkan Klaster Kompetensi	Jumlah Tenaga Kerja yang Mendapat Pelatihan Berbasis Kompetensi pada Tahun n				60 Orang	496,229,000	Kab. Lampung Barat, Balik Bukit, Way Mengaku	Dana Transfer Umum-Dana Alokasi Umum	Memperkuat Ketahanan Ekonomi Untuk Pertumbuhan Yang Berkualitas dan Berkeadilan	1. Peningkatan Pertumbuhan Sektor-sektor Ekonomi Potensial	Masyarakat	60 Orang	545,851,900	Sekretariat Daerah
2 07 03 2.01 03	Pengadaan Sarana Pelatihan Kerja Kabupaten/Kota	Jumlah Pengadaan dan Pemeliharaan Sarana Pelatihan Kerja				3 Unit	25,795,200	Kab. Lampung Barat, Balik Bukit, Way Mengaku	Dana Transfer Umum-Dana Alokasi Umum	Memperkuat Ketahanan Ekonomi Untuk Pertumbuhan Yang Berkualitas dan Berkeadilan	1. Peningkatan Pertumbuhan Sektor-sektor Ekonomi Potensial	Masyarakat	3 Unit	28,374,700	Sekretariat Daerah
2 07 04	PROGRAM PENEMPATAN TENAGA KERJA	Persentase pencari kerja yang terdaftar mendapat pekerjaan	25,00 %		0 %	5,00 %	121,457,500						5,00 %	133,603,200	
2 07 04 2.01	Pelayanan antar Kerja di Daerah Kabupaten/Kota	Jumlah Tenaga Kerja yang ditempatkan melalui Layanan AKAD dan AKL	1340 Orang		0 Orang	325 Orang	45,257,500						325 Orang	49,783,200	
2 07 04 2.01 02	Pelayanan antar Kerja	Jumlah Tenaga Kerja yang Ditempatkan Melalui Layanan AKAD dan AKL				325 Orang	45,257,500	Kab. Lampung Barat, Balik Bukit, Way Mengaku	Dana Transfer Umum-Dana Alokasi Umum		5. Peningkatan kualitas aparatur yang profesional, Tata Kelola Pemerintahan yang baik dan Stabilitas Kamtibmas	Masyarakat	325 Orang	49,783,200	Sekretariat Daerah
2 07 04 2.03	Pengelolaan Informasi Pasar Kerja	Jumlah Pencari dan Pemberi Kerja yang Terdaftar dalam Pasar Kerja Melalui Sistem Online (Karir Hub)	1900 Orang		0 Orang	400 Orang	30,525,000						400 Orang	33,577,500	

**Penetapan Rencana Kerja Pemerintah Daerah (RKPD)
Kabupaten Lampung Barat
Tahun 2023**

Kode	Urusan/ Bidang Urusan/ Program/ Kegiatan/ Sub Kegiatan	Indikator Program/ Kegiatan/ Sub Kegiatan	Target Akhir Periode RPJMD	Realisasi Capaian RKPD Tahun 2021	Prakiraan Capaian Target RKPD Tahun 2022	Capaian Kinerja dan Kerangka Pendanaan						Kelompok Sasaran	Prakiraan Maju Rencana Tahun 2024		Perangkat Daerah Penanggung Jawab
						Target 2023	Pagu Indikatif	Lokasi	Sumber Dana	Prioritas			Target	Pagu Indikatif	
										Nasional	Daerah				
2 07 04 2.03 02	Pelayanan dan Penyediaan Informasi Pasar Kerja Online	Jumlah Pencari dan Pemberi Kerja yang Terdaftar dalam Pasar Kerja Melalui Sistem Online (Karir Hub)				400 Orang	30,525,000	Kab. Lampung Barat, Balik Bukit, Way Mengaku	Dana Transfer Umum- Dana Alokasi Umum	Memperkuat Ketahanan Ekonomi Untuk Pertumbuhan Yang Berkualitas dan Berkeadilan	1. Peningkatan Pertumbuhan Sektor-sektor Ekonomi Potensial	Masyarakat	400 Orang	33,577,500	Sekretariat Daerah
2 07 04 2.04	Pelindungan PMI (Pra dan Purna Penempatan) di Daerah Kabupaten/Kota	Jumlah CPMI/PMI yang Dilindungi dan Ditingkatkan Kompetensinya	140 Orang		0 Orang	30 Orang	45,675,000						30 Orang	50,242,500	
2 07 04 2.04 01	Peningkatan Pelindungan dan Kompetensi Calon Pekerja Migran Indonesia (PMI)/Pekerja Migran Indonesia (PMI)	Jumlah CPMI/PMI yang Dilindungi dan Ditingkatkan Kompetensinya				30 Orang	45,675,000	Kab. Lampung Barat, Balik Bukit, Way Mengaku	Dana Transfer Umum- Dana Alokasi Umum	Memperkuat Ketahanan Ekonomi Untuk Pertumbuhan Yang Berkualitas dan Berkeadilan	1. Peningkatan Pertumbuhan Sektor-sektor Ekonomi Potensial	Masyarakat	30 Orang	50,242,500	Sekretariat Daerah
2 07 05	PROGRAM HUBUNGAN INDUSTRIAL	Persentase peningkatan hubungan industrial	25,00 %		0 %	5,00 %	60,250,000						5,00 %	66,275,000	
2 07 05 2.02	Pencegahan dan Penyelesaian Perselisihan Hubungan Industrial, Mogok Kerja dan Penutupan Perusahaan di Daerah Kabupaten/Kota	Jumlah LKS Tripartit yang Dibina	12 Lembaga		0 Lembaga	2 Lembaga	60,250,000						2 Lembaga	66,275,000	
2 07 05 2.02 04	Pelaksanaan Operasional Lembaga Kerja Sama Tripartit Daerah Kabupaten/Kota	Jumlah LKS Tripartit yang Dibina				2 Lembaga	60,250,000	Kab. Lampung Barat, Balik Bukit, Way Mengaku	Dana Transfer Umum- Dana Alokasi Umum	Memperkuat Ketahanan Ekonomi Untuk Pertumbuhan Yang Berkualitas dan Berkeadilan	1. Peningkatan Pertumbuhan Sektor-sektor Ekonomi Potensial	Masyarakat	2 Lembaga	66,275,000	Sekretariat Daerah
4	UNSUR PENDUKUNG URUSAN PEMERINTAHAN														
4 01	SEKRETARIAT DAERAH						490,367,800							539,405,200	
4 01 03	PROGRAM PEREKONOMIAN DAN PEMBANGUNAN	Jumlah Kebijakan Perekonomian yang dilaksanakan Jumlah Pemantauan Kebijakan Sumber Daya Alam yang dilaksanakan Persentase Paket Pengadaan Barang dan Jasa yang terselesaikan Persentase Perangkat Daerah yang menyampaikan Laporan Tepat Waktu dan Lengkap	3 Kebijakan 3 Kebijakan 100 % 100 %		0 Kebijakan 0 Kebijakan 0 % 0 %	3 Kebijakan 3 Kebijakan 90 % 100 %	490,367,800						3 Kebijakan 3 Kebijakan 90 % 100 %	539,405,200	

**Penetapan Rencana Kerja Pemerintah Daerah (RKPD)
Kabupaten Lampung Barat
Tahun 2023**

Kode	Urusan/ Bidang Urusan/ Program/ Kegiatan/ Sub Kegiatan	Indikator Program/ Kegiatan/ Sub Kegiatan	Target Akhir Periode RPJMD	Realisasi Capaian RKPD Tahun 2021	Prakiraan Capaian Target RKPD Tahun 2022	Capaian Kinerja dan Kerangka Pendanaan						Kelompok Sasaran	Prakiraan Maju Rencana Tahun 2024		Perangkat Daerah Penanggung Jawab
						Target 2023	Pagu Indikatif	Lokasi	Sumber Dana	Prioritas			Target	Pagu Indikatif	
										Nasional	Daerah				
4 01 03 2.04	Pemantauan Kebijakan Sumber Daya Alam	Jumlah Dokumen Hasil Koordinasi, Sinkronisasi, dan Evaluasi Kebijakan Urusan Energi dan Air, Pekerjaan Umum dan Penataan Ruang, Perumahan Rakyat dan Kawasan Permukiman, Pertanahan													
		Jumlah Dokumen Hasil Koordinasi, Sinkronisasi, dan Evaluasi Kebijakan Urusan Pertambangan dan Sumber Daya Mineral, Lingkungan Hidup, Kominfo, Perhubungan, Statistik, Persandian	16 Dokumen	0 Dokumen	4 Dokumen	490,367,800						4 Dokumen	539,405,200		
		Jumlah Dokumen Hasil Koordinasi, Sinkronisasi, dan Evaluasi Kebijakan Urusan Pertanian, Pangan, Kehutanan, Kelautan dan Perikanan, Perdagangan, Perindustrian, KUKM, Penanaman Modal, Tenaga Kerja	8 Dokumen	0 Dokumen	2 Dokumen							2 Dokumen			
	Jumlah Dokumen Hasil Koordinasi, Sinkronisasi, dan Evaluasi Kebijakan Urusan Pertanian, Pangan, Kehutanan, Kelautan dan Perikanan, Perdagangan, Perindustrian, KUKM, Penanaman Modal, Tenaga Kerja	4 Dokumen	0 Dokumen	1 Dokumen	1 Dokumen										
4 01 03 2.04 01	Koordinasi, Sinkronisasi dan Evaluasi Kebijakan Pertanian, Kehutanan, Kelautan, dan Perikanan	Jumlah Dokumen Hasil Koordinasi, Sinkronisasi, dan Evaluasi Kebijakan Urusan Pertanian, Pangan, Kehutanan, Kelautan dan Perikanan, Perdagangan, Perindustrian, KUKM, Penanaman Modal, Tenaga Kerja				1 Dokumen	191,238,600	Kab. Lampung Barat, Balik Bukit, Way Mengaku	Dana Transfer Umum- Dana Alokasi Umum	Memperkuat Stabilitas Polhukhankam Dan Transformasi Pelayanan Publik	5. Peningkatan kualitas aparatur yang profesional, Tata Kelola Pemerintahan yang baik dan Stabilitas Kamtibmas	Aparatur dan Masyarakat	1 Dokumen	210,362,500	Sekretariat Daerah
4 01 03 2.04 02	Koordinasi, Sinkronisasi dan Evaluasi Kebijakan Pertambangan dan Lingkungan Hidup	Jumlah Dokumen Hasil Koordinasi, Sinkronisasi, dan Evaluasi Kebijakan Urusan Pertambangan dan Sumber Daya Mineral, Lingkungan Hidup, Kominfo, Perhubungan, Statistik, Persandian				2 Dokumen	150,777,000	Kab. Lampung Barat, Balik Bukit, Way Mengaku	Dana Transfer Umum- Dana Alokasi Umum	Memperkuat Stabilitas Polhukhankam Dan Transformasi Pelayanan Publik	5. Peningkatan kualitas aparatur yang profesional, Tata Kelola Pemerintahan yang baik dan Stabilitas Kamtibmas	Aparatur dan Masyarakat	2 Dokumen	165,855,000	Sekretariat Daerah

**Penetapan Rencana Kerja Pemerintah Daerah (RKPD)
Kabupaten Lampung Barat
Tahun 2023**

Kode	Urusan/ Bidang Urusan/ Program/ Kegiatan/ Sub Kegiatan	Indikator Program/ Kegiatan/ Sub Kegiatan	Target Akhir Periode RPJMD	Realisasi Capaian RKPD Tahun 2021	Prakiraan Capaian Target RKPD Tahun 2022	Capaian Kinerja dan Kerangka Pendanaan						Kelompok Sasaran	Prakiraan Maju Rencana Tahun 2024		Perangkat Daerah Penanggung Jawab
						Target 2023	Pagu Indikatif	Lokasi	Sumber Dana	Prioritas			Target	Pagu Indikatif	
										Nasional	Daerah				
4 01 03 2.04 03	Koordinasi, Sinkronisasi dan Evaluasi Kebijakan Energi dan Air	Jumlah Dokumen Hasil Koordinasi, Sinkronisasi, dan Evaluasi Kebijakan Urusan Energi dan Air, Pekerjaan Umum dan Penataan Ruang, Perumahan Rakyat dan Kawasan Permukiman, Pertanahan				4 Dokumen	148,352,200	Kab. Lampung Barat, Balik Bukit, Way Mengaku	Dana Transfer Umum- Dana Alokasi Umum	Memperkuat Stabilitas Polhukhankam Dan Transformasi Pelayanan Publik	5. Peningkatan kualitas aparatur yang profesional, Tata Kelola Pemerintahan yang baik dan Stabilitas Kamtibmas	Aparatur dan Masyarakat	4 Dokumen	163,187,700	Sekretariat Daerah
4	UNSUR PENDUKUNG URUSAN PEMERINTAHAN														
4 02	SEKRETARIAT DPRD						50,990,287,957						60,657,246,600		
4 02 01	PROGRAM PENUNJANG URUSAN PEMERINTAHAN DAERAH KABUPATEN/KOTA	Nilai SAKIP Perangkat Daerah Sekretariat DPRD	81 %		0 %	80 %	25,032,401,157						80 %	30,749,157,000	
4 02 01 2.01	Perencanaan, Penganggaran, dan Evaluasi Kinerja Perangkat Daerah	Jumlah dokumen Penganggaran Daerah yang disusun Jumlah Dokumen Perencanaan Perangkat Daerah Jumlah Laporan Evaluasi Kinerja Perangkat Daerah	20 Dokumen 45 Dokumen 52 Laporan		0 Dokumen 0 Dokumen 0 Laporan	5 Dokumen 11 Dokumen 13 Laporan	187,760,000						5 Dokumen 11 Dokumen 13 Laporan	215,500,000	
4 02 01 2.01 01	Penyusunan Dokumen Perencanaan Perangkat Daerah	Jumlah Dokumen Perencanaan Perangkat Daerah				11 Dokumen	16,930,000	Kab. Lampung Barat, Balik Bukit, Way Mengaku	Dana Transfer Umum- Dana Alokasi Umum	Memperkuat Stabilitas Polhukhankam Dan Transformasi Pelayanan Publik	5. Peningkatan kualitas aparatur yang profesional, Tata Kelola Pemerintahan yang baik dan Stabilitas Kamtibmas	Aparatur	11 Dokumen	23,500,000	Sekretariat DPRD
4 02 01 2.01 02	Koordinasi dan Penyusunan Dokumen RKA-SKPD	Jumlah Dokumen RKA- SKPD dan Laporan Hasil Koordinasi Penyusunan Dokumen RKA-SKPD				1 Dokumen	14,010,000	Kab. Lampung Barat, Balik Bukit, Way Mengaku	Dana Transfer Umum- Dana Alokasi Umum	Memperkuat Stabilitas Polhukhankam Dan Transformasi Pelayanan Publik	5. Peningkatan kualitas aparatur yang profesional, Tata Kelola Pemerintahan yang baik dan Stabilitas Kamtibmas	Aparatur	1 Dokumen	15,000,000	Sekretariat DPRD
4 02 01 2.01 03	Koordinasi dan Penyusunan Dokumen Perubahan RKA-SKPD	Jumlah Dokumen Perubahan RKA-SKPD dan Laporan Hasil Koordinasi Penyusunan Dokumen Perubahan RKA-SKPD				1 Dokumen	13,605,000	Kab. Lampung Barat, Balik Bukit, Way Mengaku	Dana Transfer Umum- Dana Alokasi Umum	Memperkuat Stabilitas Polhukhankam Dan Transformasi Pelayanan Publik	5. Peningkatan kualitas aparatur yang profesional, Tata Kelola Pemerintahan yang baik dan Stabilitas Kamtibmas	Aparatur	1 Dokumen	14,250,000	Sekretariat DPRD

**Penetapan Rencana Kerja Pemerintah Daerah (RKPD)
Kabupaten Lampung Barat
Tahun 2023**

Kode	Urusan/ Bidang Urusan/ Program/ Kegiatan/ Sub Kegiatan	Indikator Program/ Kegiatan/ Sub Kegiatan	Target Akhir Periode RPJMD	Realisasi Capaian RKPD Tahun 2021	Prakiraan Capaian Target RKPD Tahun 2022	Capaian Kinerja dan Kerangka Pendanaan						Kelompok Sasaran	Prakiraan Maju Rencana Tahun 2024		Perangkat Daerah Penanggung Jawab
						Target 2023	Pagu Indikatif	Lokasi	Sumber Dana	Prioritas			Target	Pagu Indikatif	
										Nasional	Daerah				
4.02.01.2.01.04	Koordinasi dan Penyusunan DPA-SKPD	Jumlah Dokumen DPA- SKPD dan Laporan Hasil Koordinasi Penyusunan Dokumen DPA-SKPD				1 Dokumen	13,125,000	Kab. Lampung Barat, Balik Bukit, Way Mengaku	Dana Transfer Umum- Dana Alokasi Umum	Memperkuat Stabilitas Polhukhankam Dan Transformasi Pelayanan Publik	5. Peningkatan kualitas aparatur yang profesional, Tata Kelola Pemerintahan yang baik dan Stabilitas Kamtibmas	Aparatur	1 Dokumen	14,500,000	Sekretariat DPRD
4.02.01.2.01.05	Koordinasi dan Penyusunan Perubahan DPA- SKPD	Jumlah Dokumen Perubahan DPA-SKPD dan Laporan Hasil Koordinasi Penyusunan Dokumen Perubahan DPA-SKPD				1 Dokumen	13,010,000	Kab. Lampung Barat, Balik Bukit, Way Mengaku	Dana Transfer Umum- Dana Alokasi Umum	Memperkuat Stabilitas Polhukhankam Dan Transformasi Pelayanan Publik	5. Peningkatan kualitas aparatur yang profesional, Tata Kelola Pemerintahan yang baik dan Stabilitas Kamtibmas	Aparatur	1 Dokumen	14,250,000	Sekretariat DPRD
4.02.01.2.01.06	Koordinasi dan Penyusunan Laporan Capaian Kinerja dan Ikhtisar Realisasi Kinerja SKPD	Jumlah Laporan Capaian Kinerja dan Ikhtisar Realisasi Kinerja SKPD dan Laporan Hasil Koordinasi Penyusunan Laporan Capaian Kinerja dan Ikhtisar Realisasi Kinerja SKPD				1 Laporan	12,870,000	Kab. Lampung Barat, Balik Bukit, Way Mengaku	Dana Transfer Umum- Dana Alokasi Umum	Memperkuat Stabilitas Polhukhankam Dan Transformasi Pelayanan Publik	5. Peningkatan kualitas aparatur yang profesional, Tata Kelola Pemerintahan yang baik dan Stabilitas Kamtibmas	Aparatur	1 Laporan	14,000,000	Sekretariat DPRD
4.02.01.2.01.07	Evaluasi Kinerja Perangkat Daerah	Jumlah Laporan Evaluasi Kinerja Perangkat Daerah				13 Laporan	104,210,000	Kab. Lampung Barat, Balik Bukit, Way Mengaku	Dana Transfer Umum- Dana Alokasi Umum	Memperkuat Stabilitas Polhukhankam Dan Transformasi Pelayanan Publik	5. Peningkatan kualitas aparatur yang profesional, Tata Kelola Pemerintahan yang baik dan Stabilitas Kamtibmas	Aparatur	13 Laporan	120,000,000	Sekretariat DPRD

**Penetapan Rencana Kerja Pemerintah Daerah (RKPD)
Kabupaten Lampung Barat
Tahun 2023**

Kode	Urusan/ Bidang Urusan/ Program/ Kegiatan/ Sub Kegiatan	Indikator Program/ Kegiatan/ Sub Kegiatan	Target Akhir Periode RPJMD	Realisasi Capaian RKPD Tahun 2021	Prakiraan Capaian Target RKPD Tahun 2022	Capaian Kinerja dan Kerangka Pendanaan						Kelompok Sasaran	Prakiraan Maju Rencana Tahun 2024		Perangkat Daerah Penanggung Jawab		
						Target 2023	Pagu Indikatif	Lokasi	Sumber Dana	Prioritas			Target	Pagu Indikatif			
										Nasional	Daerah						
4 02 01 2.02	Administrasi Keuangan Perangkat Daerah	Jumlah Dokumen Bahan Tanggapan Pemeriksaan dan Tindak Lanjut Pemeriksaan															
		Jumlah Dokumen Pelaporan dan Analisis Prognosis Realisasi Anggaran															
		Jumlah Dokumen Penatausahaan dan Pengujian/ Verifikasi Keuangan SKPD	4 Dokumen		0 Dokumen	1 Dokumen							1 Dokumen				
		Jumlah Orang yang Menerima Gaji dan Tunjangan ASN	40 Orang		0 Orang	40 Orang	2,953,087,677						1 Dokumen				
		Koordinasi dan Penyusunan Laporan Keuangan Bulanan/ Triwulanan/ Semesteran SKPD	8 Laporan		0 Laporan	2 Laporan							1 Dokumen				
		Tersedianya Laporan Keuangan Akhir Tahun SKPD dan Laporan Hasil Koordinasi Penyusunan Laporan Keuangan Akhir Tahun SKPD	4 Laporan		0 Laporan	1 Laporan							40 Orang				
													2 Laporan				
													1 Laporan				
4 02 01 2.02 01	Penyediaan Gaji dan Tunjangan ASN	Jumlah Orang yang Menerima Gaji dan Tunjangan ASN				36 Orang	2,900,303,677	Kab. Lampung Barat, Balik Bukit, Way Mengaku	Dana Transfer Umum- Dana Alokasi Umum		5. Peningkatan kualitas aparatur yang profesional, Tata Kelola Pemerintahan yang baik dan Stabilitas Kamtibmas	Aparatur	36 Orang	3,000,000,000	Sekretariat DPRD		
4 02 01 2.02 03	Pelaksanaan Penatausahaan dan Pengujian/Verifikasi Keuangan SKPD	Jumlah Dokumen Penatausahaan dan Pengujian/Verifikasi Keuangan SKPD				12 Dokumen	10,000,000	Kab. Lampung Barat, Balik Bukit, Way Mengaku	Dana Transfer Umum- Dana Alokasi Umum		5. Peningkatan kualitas aparatur yang profesional, Tata Kelola Pemerintahan yang baik dan Stabilitas Kamtibmas	Aparatur	12 Dokumen	12,500,000	Sekretariat DPRD		
4 02 01 2.02 05	Koordinasi dan Penyusunan Laporan Keuangan Akhir Tahun SKPD	Jumlah Laporan Keuangan Akhir Tahun SKPD dan Laporan Hasil Koordinasi Penyusunan Laporan Keuangan Akhir Tahun SKPD				1 Laporan	10,800,000	Kab. Lampung Barat, Balik Bukit, Way Mengaku	Dana Transfer Umum- Dana Alokasi Umum		5. Peningkatan kualitas aparatur yang profesional, Tata Kelola Pemerintahan yang baik dan Stabilitas Kamtibmas	Aparatur	1 Laporan	12,500,000	Sekretariat DPRD		

**Penetapan Rencana Kerja Pemerintah Daerah (RKPD)
Kabupaten Lampung Barat
Tahun 2023**

Kode	Urusan/ Bidang Urusan/ Program/ Kegiatan/ Sub Kegiatan	Indikator Program/ Kegiatan/ Sub Kegiatan	Target Akhir Periode RPJMD	Realisasi Capaian RKPD Tahun 2021	Prakiraan Capaian Target RKPD Tahun 2022	Capaian Kinerja dan Kerangka Pendanaan						Kelompok Sasaran	Prakiraan Maju Rencana Tahun 2024		Perangkat Daerah Penanggung Jawab
						Target 2023	Pagu Indikatif	Lokasi	Sumber Dana	Prioritas			Target	Pagu Indikatif	
										Nasional	Daerah				
4.02.01.2.02.06	Pengelolaan dan Penyiapan Bahan Tanggapan Pemeriksaan	Jumlah Dokumen Bahan Tanggapan Pemeriksaan dan Tindak Lanjut Pemeriksaan				3 Dokumen	10,000,000	Kab. Lampung Barat, Balik Bukit, Way Mengaku	Dana Transfer Umum- Dana Alokasi Umum		5. Peningkatan kualitas aparatur yang profesional, Tata Kelola Pemerintahan yang baik dan Stabilitas Kamtibmas	Aparatur	3 Dokumen	12,000,000	Sekretariat DPRD
4.02.01.2.02.07	Koordinasi dan Penyusunan Laporan Keuangan Bulanan/ Triwulanan/ Semesteran SKPD	Jumlah Laporan Keuangan Bulanan/ Triwulanan/ Semesteran SKPD dan Laporan Koordinasi Penyusunan Laporan Keuangan Bulanan/Triwulanan/Semesteran SKPD				18 Laporan	11,000,000	Kab. Lampung Barat, Balik Bukit, Way Mengaku	Dana Transfer Umum- Dana Alokasi Umum		5. Peningkatan kualitas aparatur yang profesional, Tata Kelola Pemerintahan yang baik dan Stabilitas Kamtibmas	Aparatur	18 Laporan	13,000,000	Sekretariat DPRD
4.02.01.2.02.08	Penyusunan Pelaporan dan Analisis Prognosis Realisasi Anggaran	Jumlah Dokumen Pelaporan dan Analisis Prognosis Realisasi Anggaran				1 Dokumen	10,984,000	Kab. Lampung Barat, Balik Bukit, Way Mengaku	Dana Transfer Umum- Dana Alokasi Umum		5. Peningkatan kualitas aparatur yang profesional, Tata Kelola Pemerintahan yang baik dan Stabilitas Kamtibmas	Aparatur	1 Dokumen	12,500,000	Sekretariat DPRD
4.02.01.2.03	Administrasi Barang Milik Daerah pada Perangkat Daerah						5,370,000							5,907,000	
4.02.01.2.03.01	Penyusunan Perencanaan Kebutuhan Barang Milik Daerah SKPD	Jumlah Rencana Kebutuhan Barang Milik Daerah SKPD				1 Dokumen	5,370,000	Kab. Lampung Barat, Balik Bukit, Way Mengaku	Dana Transfer Umum- Dana Alokasi Umum		5. Peningkatan kualitas aparatur yang profesional, Tata Kelola Pemerintahan yang baik dan Stabilitas Kamtibmas		1 Dokumen	5,907,000	Sekretariat DPRD
4.02.01.2.05	Administrasi Kepegawaian Perangkat Daerah	Jumlah Dokumen Monitoring, Evaluasi, dan Penilaian Kinerja Pegawai Jumlah Pegawai Berdasarkan Tugas dan Fungsi yang Mengikuti Pendidikan dan Pelatihan	24 Dokumen 40 Orang			0 Dokumen 0 Orang	6 Dokumen 35 Orang						6 Dokumen 35 Orang	388,500,000	
4.02.01.2.05.05	Monitoring, Evaluasi, dan Penilaian Kinerja Pegawai	Jumlah Dokumen Monitoring, Evaluasi, dan Penilaian Kinerja Pegawai				6 Dokumen	10,525,000	Kab. Lampung Barat, Balik Bukit, Way Mengaku	Dana Transfer Umum- Dana Alokasi Umum	Memperkuat Stabilitas Polhukhankam Dan Transformasi Pelayanan Publik	5. Peningkatan kualitas aparatur yang profesional, Tata Kelola Pemerintahan yang baik dan Stabilitas Kamtibmas	Aparatur	6 Dokumen	13,500,000	Sekretariat DPRD

**Penetapan Rencana Kerja Pemerintah Daerah (RKPD)
Kabupaten Lampung Barat
Tahun 2023**

Kode	Urusan/ Bidang Urusan/ Program/ Kegiatan/ Sub Kegiatan	Indikator Program/ Kegiatan/ Sub Kegiatan	Target Akhir Periode RPJMD	Realisasi Capaian RKPD Tahun 2021	Prakiraan Capaian Target RKPD Tahun 2022	Capaian Kinerja dan Kerangka Pendanaan						Kelompok Sasaran	Prakiraan Maju Rencana Tahun 2024		Perangkat Daerah Penanggung Jawab
						Target 2023	Pagu Indikatif	Lokasi	Sumber Dana	Prioritas			Target	Pagu Indikatif	
										Nasional	Daerah				
4 02 01 2.05 09	Pendidikan dan Pelatihan Pegawai Berdasarkan Tugas dan Fungsi	Jumlah Pegawai Berdasarkan Tugas dan Fungsi yang Mengikuti Pendidikan dan Pelatihan				35 Orang	335,350,000	Kab. Lampung Barat, Balik Bukit, Way Mengaku	Dana Transfer Umum- Dana Alokasi Umum	Memperkuat Stabilitas Polhukhankam Dan Transformasi Pelayanan Publik	5. Peningkatan kualitas aparatur yang profesional, Tata Kelola Pemerintahan yang baik dan Stabilitas Kamtibmas	Aparatur	35 Orang	375,000,000	Sekretariat DPRD
4 02 01 2.06	Administrasi Umum Perangkat Daerah	Jumlah Dokumen Bahan Bacaan dan Peraturan Perundang-Undangan yang Disediakan Jumlah Laporan Fasilitas Kunjungan Tamu Jumlah Laporan Penyelenggaraan Rapat Koordinasi dan Konsultasi SKPD Jumlah Paket Bahan Logistik Kantor yang Disediakan Jumlah Paket Barang Cetakan dan Penggandaan yang Disediakan Jumlah Paket Komponen Instalasi Listrik/Penerangan Bangunan Kantor yang Disediakan Jumlah Paket Peralatan dan Perlengkapan Kantor yang Disediakan Jumlah Paket Peralatan Rumah Tangga yang Disediakan	125 Dokumen 4 Laporan 90 Laporan 8 Paket 138 Paket 57 Paket 36 Paket 25 Paket	0 Dokumen 0 Laporan 0 Laporan 0 Paket 0 Paket 0 Paket 0 Paket	90 Dokumen 1 Laporan 15 Laporan 2 Paket 29 Paket 14 Paket 6 Paket 0 Paket		3,445,866,750						90 Dokumen 1 Laporan 15 Laporan 2 Paket 29 Paket 14 Paket 6 Paket 0 Paket	4,523,000,000	
4 02 01 2.06 01	Penyediaan Komponen Instalasi Listrik/Penerangan Bangunan Kantor	Jumlah Paket Komponen Instalasi Listrik/Penerangan Bangunan Kantor yang Disediakan				13 Paket	228,785,000	Kab. Lampung Barat, Balik Bukit, Way Mengaku	Dana Transfer Umum- Dana Alokasi Umum	Memperkuat Stabilitas Polhukhankam Dan Transformasi Pelayanan Publik	5. Peningkatan kualitas aparatur yang profesional, Tata Kelola Pemerintahan yang baik dan Stabilitas Kamtibmas	Aparatur dan Anggota DPRD	13 Paket	50,000,000	Sekretariat DPRD
4 02 01 2.06 02	Penyediaan Peralatan dan Perlengkapan Kantor	Jumlah Paket Peralatan dan Perlengkapan Kantor yang Disediakan				5 Paket	306,868,750	Kab. Lampung Barat, Balik Bukit, Way Mengaku	Dana Transfer Umum- Dana Alokasi Umum	Memperkuat Stabilitas Polhukhankam Dan Transformasi Pelayanan Publik	5. Peningkatan kualitas aparatur yang profesional, Tata Kelola Pemerintahan yang baik dan Stabilitas Kamtibmas	Aparatur dan Anggota DPRD	5 Paket	500,000,000	Sekretariat DPRD

**Penetapan Rencana Kerja Pemerintah Daerah (RKPD)
Kabupaten Lampung Barat
Tahun 2023**

Kode	Urusan/ Bidang Urusan/ Program/ Kegiatan/ Sub Kegiatan	Indikator Program/ Kegiatan/ Sub Kegiatan	Target Akhir Periode RPJMD	Realisasi Capaian RKPD Tahun 2021	Prakiraan Capaian Target RKPD Tahun 2022	Capaian Kinerja dan Kerangka Pendanaan						Kelompok Sasaran	Prakiraan Maju Rencana Tahun 2024		Perangkat Daerah Penanggung Jawab
						Target 2023	Pagu Indikatif	Lokasi	Sumber Dana	Prioritas			Target	Pagu Indikatif	
										Nasional	Daerah				
4 02 01 2.06 03	Penyediaan Peralatan Rumah Tangga	Jumlah Paket Peralatan Rumah Tangga yang Disediakan				0 Paket		Kab. Lampung Barat, Balik Bukit, Way Mengaku	Dana Transfer Umum-Dana Alokasi Umum	Memperkuat Stabilitas Polhukhankam Dan Transformasi Pelayanan Publik	5. Peningkatan kualitas aparatur yang profesional, Tata Kelola Pemerintahan yang baik dan Stabilitas Kamtibmas	Aparatur dan Anggota DPRD	0 Paket	650,000,000	Sekretariat DPRD
4 02 01 2.06 04	Penyediaan Bahan Logistik Kantor	Jumlah Paket Bahan Logistik Kantor yang Disediakan				2 Paket	30,080,000	Kab. Lampung Barat, Balik Bukit, Way Mengaku	Dana Transfer Umum-Dana Alokasi Umum	Memperkuat Stabilitas Polhukhankam Dan Transformasi Pelayanan Publik	5. Peningkatan kualitas aparatur yang profesional, Tata Kelola Pemerintahan yang baik dan Stabilitas Kamtibmas	Aparatur dan Anggota DPRD	2 Paket	35,000,000	Sekretariat DPRD
4 02 01 2.06 05	Penyediaan Barang Cetakan dan Penggandaan	Jumlah Paket Barang Cetakan dan Penggandaan yang Disediakan				29 Paket	317,350,000	Kab. Lampung Barat, Balik Bukit, Way Mengaku	Dana Transfer Umum-Dana Alokasi Umum	Memperkuat Stabilitas Polhukhankam Dan Transformasi Pelayanan Publik	5. Peningkatan kualitas aparatur yang profesional, Tata Kelola Pemerintahan yang baik dan Stabilitas Kamtibmas	Aparatur dan Anggota DPRD	29 Paket	345,000,000	Sekretariat DPRD
4 02 01 2.06 06	Penyediaan Bahan Bacaan dan Peraturan Perundang-Perundangan	Jumlah Dokumen Bahan Bacaan dan Peraturan Perundang-Undangan yang Disediakan				73 Dokumen	1,374,600,000	Kab. Lampung Barat, Balik Bukit, Way Mengaku	Dana Transfer Umum-Dana Alokasi Umum	Memperkuat Stabilitas Polhukhankam Dan Transformasi Pelayanan Publik	5. Peningkatan kualitas aparatur yang profesional, Tata Kelola Pemerintahan yang baik dan Stabilitas Kamtibmas	Aparatur dan Anggota DPRD	73 Dokumen	1,650,000,000	Sekretariat DPRD
4 02 01 2.06 08	Fasilitas Kunjungan Tamu	Jumlah Laporan Fasilitas Kunjungan Tamu				12 Laporan	199,700,000	Kab. Lampung Barat, Balik Bukit, Way Mengaku	Dana Transfer Umum-Dana Alokasi Umum	Memperkuat Stabilitas Polhukhankam Dan Transformasi Pelayanan Publik	5. Peningkatan kualitas aparatur yang profesional, Tata Kelola Pemerintahan yang baik dan Stabilitas Kamtibmas	Aparatur dan Anggota DPRD	12 Laporan	225,000,000	Sekretariat DPRD
4 02 01 2.06 09	Penyelenggaraan Rapat Koordinasi dan Konsultasi SKPD	Jumlah Laporan Penyelenggaraan Rapat Koordinasi dan Konsultasi SKPD				12 Laporan	988,483,000	Kab. Lampung Barat, Balik Bukit, Way Mengaku	Dana Transfer Umum-Dana Alokasi Umum	Memperkuat Stabilitas Polhukhankam Dan Transformasi Pelayanan Publik	5. Peningkatan kualitas aparatur yang profesional, Tata Kelola Pemerintahan yang baik dan Stabilitas Kamtibmas	Aparatur dan Anggota DPRD	12 Laporan	1,068,000,000	Sekretariat DPRD
4 02 01 2.07	Pengadaan Barang Milik Daerah Penunjang Urusan Pemerintah Daerah	Jumlah Paket Mebel yang Disediakan Jumlah Unit Kendaraan Perorangan Dinas atau Kendaraan Dinas Jabatan yang Disediakan	45 Unit 3 Unit		0 Unit 0 Unit	0 Unit 0 Unit	0						0 Unit 0 Unit	2,550,000,000	

**Penetapan Rencana Kerja Pemerintah Daerah (RKPD)
Kabupaten Lampung Barat
Tahun 2023**

Kode	Urusan/ Bidang Urusan/ Program/ Kegiatan/ Sub Kegiatan	Indikator Program/ Kegiatan/ Sub Kegiatan	Target Akhir Periode RPJMD	Realisasi Capaian RKPD Tahun 2021	Prakiraan Capaian Target RKPD Tahun 2022	Capaian Kinerja dan Kerangka Pendanaan						Kelompok Sasaran	Prakiraan Maju Rencana Tahun 2024		Perangkat Daerah Penanggung Jawab
						Target 2023	Pagu Indikatif	Lokasi	Sumber Dana	Prioritas			Target	Pagu Indikatif	
										Nasional	Daerah				
4.02.01.2.07.01	Pengadaan Kendaraan Perorangan Dinas atau Kendaraan Dinas Jabatan	Jumlah Unit Kendaraan Perorangan Dinas atau Kendaraan Dinas Jabatan yang Disediakan				0 Unit	0	Semua Kab/Kota, Semua Kecamatan, Semua Kelurahan	Dana Transfer Umum-Dana Alokasi Umum		5. Peningkatan kualitas aparatur yang profesional, Tata Kelola Pemerintahan yang baik dan Stabilitas Kamtibmas	Pimpinan DPRD	0 Unit	2,000,000,000	Sekretariat DPRD
4.02.01.2.07.05	Pengadaan Mebel	Jumlah Paket Mebel yang Disediakan				0 Unit	0	Kab. Lampung Barat, Balik Bukit, Way Mengaku	Dana Transfer Umum-Dana Alokasi Umum		5. Peningkatan kualitas aparatur yang profesional, Tata Kelola Pemerintahan yang baik dan Stabilitas Kamtibmas	Pimpinan DPRD	0 Unit	550,000,000	Sekretariat DPRD
4.02.01.2.08	Penyediaan Jasa Penunjang Urusan Pemerintahan Daerah	Jumlah Laporan Penyediaan Jasa Komunikasi, Sumber Daya Air dan Listrik yang Disediakan Jumlah Laporan Penyediaan Jasa Pelayanan Umum Kantor yang Disediakan Jumlah Laporan Penyediaan Jasa Surat Menyurat	4 Laporan 4 Laporan 4 Laporan		0 Laporan 0 Laporan 0 Laporan	1 Laporan 1 Laporan 1 Laporan	469,542,800						1 Laporan 1 Laporan 1 Laporan	547,500,000	
4.02.01.2.08.01	Penyediaan Jasa Surat Menyurat	Jumlah Laporan Penyediaan Jasa Surat Menyurat				12 Laporan	10,500,000	Kab. Lampung Barat, Balik Bukit, Way Mengaku	Dana Transfer Umum-Dana Alokasi Umum		5. Peningkatan kualitas aparatur yang profesional, Tata Kelola Pemerintahan yang baik dan Stabilitas Kamtibmas	Aparatur dan Anggota DPRD	12 Laporan	12,500,000	Sekretariat DPRD
4.02.01.2.08.02	Penyediaan Jasa Komunikasi, Sumber Daya Air dan Listrik	Jumlah Laporan Penyediaan Jasa Komunikasi, Sumber Daya Air dan Listrik yang Disediakan				12 Laporan	165,000,000	Kab. Lampung Barat, Balik Bukit, Way Mengaku	Dana Transfer Umum-Dana Alokasi Umum		5. Peningkatan kualitas aparatur yang profesional, Tata Kelola Pemerintahan yang baik dan Stabilitas Kamtibmas	Aparatur dan Anggota DPRD	12 Laporan	185,000,000	Sekretariat DPRD
4.02.01.2.08.04	Penyediaan Jasa Pelayanan Umum Kantor	Jumlah Laporan Penyediaan Jasa Pelayanan Umum Kantor yang Disediakan				12 Laporan	294,042,800	Kab. Lampung Barat, Balik Bukit, Way Mengaku	Dana Transfer Umum-Dana Alokasi Umum		5. Peningkatan kualitas aparatur yang profesional, Tata Kelola Pemerintahan yang baik dan Stabilitas Kamtibmas	Aparatur dan Anggota DPRD	12 Laporan	350,000,000	Sekretariat DPRD

**Penetapan Rencana Kerja Pemerintah Daerah (RKPD)
Kabupaten Lampung Barat
Tahun 2023**

Kode	Urusan/ Bidang Urusan/ Program/ Kegiatan/ Sub Kegiatan	Indikator Program/ Kegiatan/ Sub Kegiatan	Target Akhir Periode RPJMD	Realisasi Capaian RKPD Tahun 2021	Prakiraan Capaian Target RKPD Tahun 2022	Capaian Kinerja dan Kerangka Pendanaan						Kelompok Sasaran	Prakiraan Maju Rencana Tahun 2024		Perangkat Daerah Penanggung Jawab
						Target 2023	Pagu Indikatif	Lokasi	Sumber Dana	Prioritas			Target	Pagu Indikatif	
										Nasional	Daerah				
4 02 01 2.09	Pemeliharaan Barang Milik Daerah Penunjang Urusan Pemerintahan Daerah	Jumlah Gedung Kantor dan Bangunan Lainnya yang Dipelihara/Direhabilitasi Jumlah Kendaraan Dinas Operasional atau Lapangan yang Dipelihara dan dibayarkan Pajak dan Perizinannya Jumlah Kendaraan Perorangan Dinas atau Kendaraan Dinas Jabatan yang Dipelihara dan dibayarkan Pajaknya Jumlah Mebel yang Dipelihara Jumlah Peralatan dan Mesin Lainnya yang Dipelihara	7 Unit 26 Unit 3 Unit 80 Unit 45 Unit		0 Unit 0 Unit 0 Unit 0 Unit 0 Unit	5 Unit 26 Unit 3 Unit 69 Unit 33 Unit	1,163,838,630					5 Unit 26 Unit 3 Unit 69 Unit 33 Unit	1,600,000,000		
4 02 01 2.09 01	Penyediaan Jasa Pemeliharaan, Biaya Pemeliharaan, dan Pajak Kendaraan Perorangan Dinas atau Kendaraan Dinas Jabatan	Jumlah Kendaraan Perorangan Dinas atau Kendaraan Dinas Jabatan yang Dipelihara dan dibayarkan Pajaknya				3 Unit	214,595,000	Kab. Lampung Barat, Balik Bukit, Way Mengaku	Dana Transfer Umum- Dana Alokasi Umum		5. Peningkatan kualitas aparatur yang profesional, Tata Kelola Pemerintahan yang baik dan Stabilitas Kamtibmas	Pimpinan, Anggota DPRD dan Aparatur	3 Unit	300,000,000	Sekretariat DPRD
4 02 01 2.09 02	Penyediaan Jasa Pemeliharaan, Biaya Pemeliharaan, Pajak dan Perizinan Kendaraan Dinas Operasional atau Lapangan	Jumlah Kendaraan Dinas Operasional atau Lapangan yang Dipelihara dan dibayarkan Pajak dan Perizinannya				26 Unit	344,804,000	Kab. Lampung Barat, Balik Bukit, Way Mengaku	Dana Transfer Umum- Dana Alokasi Umum		5. Peningkatan kualitas aparatur yang profesional, Tata Kelola Pemerintahan yang baik dan Stabilitas Kamtibmas	Pimpinan, Anggota DPRD dan Aparatur	26 Unit	385,000,000	Sekretariat DPRD
4 02 01 2.09 05	Pemeliharaan Mebel	Jumlah Mebel yang Dipelihara				69 Unit	23,400,000	Kab. Lampung Barat, Balik Bukit, Way Mengaku	Dana Transfer Umum- Dana Alokasi Umum		5. Peningkatan kualitas aparatur yang profesional, Tata Kelola Pemerintahan yang baik dan Stabilitas Kamtibmas	Pimpinan, Anggota DPRD dan Aparatur	69 Unit	30,000,000	Sekretariat DPRD
4 02 01 2.09 06	Pemeliharaan Peralatan dan Mesin Lainnya	Jumlah Peralatan dan Mesin Lainnya yang Dipelihara				32 Unit	107,908,500	Kab. Lampung Barat, Balik Bukit, Way Mengaku	Dana Transfer Umum- Dana Alokasi Umum		5. Peningkatan kualitas aparatur yang profesional, Tata Kelola Pemerintahan yang baik dan Stabilitas Kamtibmas	Pimpinan, Anggota DPRD dan Aparatur	32 Unit	135,000,000	Sekretariat DPRD

**Penetapan Rencana Kerja Pemerintah Daerah (RKPD)
Kabupaten Lampung Barat
Tahun 2023**

Kode	Urusan/ Bidang Urusan/ Program/ Kegiatan/ Sub Kegiatan	Indikator Program/ Kegiatan/ Sub Kegiatan	Target Akhir Periode RPJMD	Realisasi Capaian RKPD Tahun 2021	Prakiraan Capaian Target RKPD Tahun 2022	Capaian Kinerja dan Kerangka Pendanaan						Kelompok Sasaran	Prakiraan Maju Rencana Tahun 2024		Perangkat Daerah Penanggung Jawab
						Target 2023	Pagu Indikatif	Lokasi	Sumber Dana	Prioritas			Target	Pagu Indikatif	
										Nasional	Daerah				
4 02 01 2.09 11	Pemeliharaan/Rehabilitasi Sarana dan Prasarana Pendukung Gedung Kantor atau Bangunan Lainnya	Jumlah Sarana dan Prasarana Pendukung Gedung Kantor atau Bangunan Lainnya yang Dipelihara/Direhabilitasi				5 Unit	473,131,130	Kab. Lampung Barat, Balik Bukit, Way Mengaku	Dana Transfer Umum-Dana Alokasi Umum		5. Peningkatan kualitas aparatur yang profesional, Tata Kelola Pemerintahan yang baik dan Stabilitas Kamtibmas	Pimpinan, Anggota DPRD dan Aparatur	5 Unit	750,000,000	Sekretariat DPRD
4 02 01 2.15	Layanan Keuangan dan Kesejahteraan DPRD	Jumlah Jenis Layanan Keuangan dan Kesejahteraan DPRD yang dilaksanakan Jumlah Orang yang Mengikuti Medical Check Up DPRD Jumlah Paket Pakaian Dinas dan Atribut DPRD yang Disediakan	35 Orang 35 Orang 18 Paket		0 Orang 0 Orang 0 Paket	35 Orang 35 Orang 4 Paket	15,449,569,300						35 Orang 35 Orang 4 Paket	16,491,250,000	
4 02 01 2.15 01	Penyelenggaraan Administrasi Keuangan DPRD	Jumlah Anggota DPRD yang Menerima Hak Keuangan DPRD				35 Orang	14,539,113,300	Kab. Lampung Barat, Balik Bukit, Way Mengaku	Dana Transfer Umum-Dana Alokasi Umum		5. Peningkatan kualitas aparatur yang profesional, Tata Kelola Pemerintahan yang baik dan Stabilitas Kamtibmas	Anggota DPRD	35 Orang	15,000,000,000	Sekretariat DPRD
4 02 01 2.15 02	Penyediaan Pakaian Dinas dan Atribut DPRD	Jumlah Paket Pakaian Dinas dan Atribut DPRD yang Disediakan				4 Paket	458,050,000	Kab. Lampung Barat, Balik Bukit, Way Mengaku	Dana Transfer Umum-Dana Alokasi Umum		5. Peningkatan kualitas aparatur yang profesional, Tata Kelola Pemerintahan yang baik dan Stabilitas Kamtibmas	Anggota DPRD	4 Paket	1,166,250,000	Sekretariat DPRD
4 02 01 2.15 03	Pelaksanaan Medical Check Up DPRD	Jumlah Orang yang Mengikuti Medical Check Up DPRD				35 Orang	452,406,000	Kab. Lampung Barat, Balik Bukit, Way Mengaku	Dana Transfer Umum-Dana Alokasi Umum		5. Peningkatan kualitas aparatur yang profesional, Tata Kelola Pemerintahan yang baik dan Stabilitas Kamtibmas	Anggota DPRD	35 Orang	325,000,000	Sekretariat DPRD
4 02 01 2.16	Layanan Administrasi DPRD	Jumlah Dokumen Hasil Penyelenggaraan Administrasi Keanggotaan DPRD Jumlah Laporan Hasil Fasilitasi Fraksi DPRD Jumlah Paket Kebutuhan Rumah Tangga DPRD yang Disediakan	5 Dokumen 4 Laporan 12 Paket		0 Dokumen 0 Laporan 0 Paket	1 Dokumen 1 Laporan 3 Paket	1,011,491,000						1 Dokumen 1 Laporan 3 Paket	1,365,000,000	

**Penetapan Rencana Kerja Pemerintah Daerah (RKPD)
Kabupaten Lampung Barat
Tahun 2023**

Kode	Urusan/ Bidang Urusan/ Program/ Kegiatan/ Sub Kegiatan	Indikator Program/ Kegiatan/ Sub Kegiatan	Target Akhir Periode RPJMD	Realisasi Capaian RKPD Tahun 2021	Prakiraan Capaian Target RKPD Tahun 2022	Capaian Kinerja dan Kerangka Pendanaan						Kelompok Sasaran	Prakiraan Maju Rencana Tahun 2024		Perangkat Daerah Penanggung Jawab
						Target 2023	Pagu Indikatif	Lokasi	Sumber Dana	Prioritas			Target	Pagu Indikatif	
										Nasional	Daerah				
4 02 01 2.16 01	Penyelenggaraan Administrasi Keanggotaan DPRD	Jumlah Dokumen Hasil Penyelenggaraan Administrasi Keanggotaan DPRD				1 Dokumen	71,500,000	Kab. Lampung Barat, Balik Bukit, Way Mengaku	Dana Transfer Umum- Dana Alokasi Umum		5. Peningkatan kualitas aparatur yang profesional, Tata Kelola Pemerintahan yang baik dan Stabilitas Kamtibmas	Pimpinan dan Anggota DPRD	1 Dokumen	375,000,000	Sekretariat DPRD
4 02 01 2.16 02	Fasilitasi Fraksi DPRD	Jumlah Laporan Hasil Fasilitasi Fraksi DPRD				12 Laporan	139,635,000	Kab. Lampung Barat, Balik Bukit, Way Mengaku	Dana Transfer Umum- Dana Alokasi Umum Dana Transfer Umum- Dana Alokasi Umum		5. Peningkatan kualitas aparatur yang profesional, Tata Kelola Pemerintahan yang baik dan Stabilitas Kamtibmas 5. Peningkatan kualitas aparatur yang profesional, Tata Kelola Pemerintahan yang baik dan Stabilitas Kamtibmas	Pimpinan dan Anggota DPRD	12 Laporan	165,000,000	Sekretariat DPRD
4 02 01 2.16 04	Penyediaan Kebutuhan Rumah Tangga DPRD	Jumlah Paket Kebutuhan Rumah Tangga DPRD yang Disediakan				3 Paket	800,356,000	Kab. Lampung Barat, Balik Bukit, Way Mengaku	Dana Transfer Umum- Dana Alokasi Umum		5. Peningkatan kualitas aparatur yang profesional, Tata Kelola Pemerintahan yang baik dan Stabilitas Kamtibmas	Pimpinan dan Anggota DPRD	3 Paket	825,000,000	Sekretariat DPRD
4 02 02	PROGRAM DUKUNGAN PELAKSANAAN TUGAS DAN FUNGSI DPRD	Persentase Dukungan dan Fasilitasi Pelaksanaan Tugas dan Fungsi DPRD Persentase Publikasi Kinerja DPRD Kepada Masyarakat	100,00 % 100 %		0 % 0 %	100,00 % 100 %	25,957,886,800						100,00 % 100 %	29,908,089,600	
4 02 02 2.01	Pembentukan Peraturan Daerah dan Peraturan DPRD	Jumlah Dokumen Hasil Pembahasan Rancangan Peraturan Daerah Jumlah Dokumen Hasil Penyusunan dan Pembahasan Program Pembentukan Peraturan Daerah Jumlah Dokumen Hasil Penyusunan Penjelasan atau Keterangan dan/atau Naskah Akademik yang Difasilitasi	28 Dokumen 4 Dokumen 8 Dokumen		0 Dokumen 0 Dokumen 0 Dokumen	7 Dokumen 1 Dokumen 2 Dokumen	850,939,500						7 Dokumen 1 Dokumen 2 Dokumen	1,165,000,000	

**Penetapan Rencana Kerja Pemerintah Daerah (RKPD)
Kabupaten Lampung Barat
Tahun 2023**

Kode	Urusan/ Bidang Urusan/ Program/ Kegiatan/ Sub Kegiatan	Indikator Program/ Kegiatan/ Sub Kegiatan	Target Akhir Periode RPJMD	Realisasi Capaian RKPD Tahun 2021	Prakiraan Capaian Target RKPD Tahun 2022	Capaian Kinerja dan Kerangka Pendanaan						Kelompok Sasaran	Prakiraan Maju Rencana Tahun 2024		Perangkat Daerah Penanggung Jawab
						Target 2023	Pagu Indikatif	Lokasi	Sumber Dana	Prioritas			Target	Pagu Indikatif	
										Nasional	Daerah				
4.02.02.2.01.01	Penyusunan dan Pembahasan Program Pembentukan Peraturan Daerah	Jumlah Dokumen Hasil Penyusunan dan Pembahasan Program Pembentukan Peraturan Daerah				1 Dokumen	12,613,000	Kab. Lampung Barat, Balik Bukit, Way Mengaku	Dana Transfer Umum-Dana Alokasi Umum		5. Peningkatan kualitas aparatur yang profesional, Tata Kelola Pemerintahan yang baik dan Stabilitas Kamtibmas	Anggota DPRD dan Aparatur	1 Dokumen	15,000,000	Sekretariat DPRD
4.02.02.2.01.02	Pembahasan Rancangan Peraturan Daerah	Jumlah Dokumen Hasil Pembahasan Rancangan Peraturan Daerah				7 Dokumen	109,922,500	Kab. Lampung Barat, Balik Bukit, Way Mengaku	Dana Transfer Umum-Dana Alokasi Umum		5. Peningkatan kualitas aparatur yang profesional, Tata Kelola Pemerintahan yang baik dan Stabilitas Kamtibmas	Anggota DPRD dan Aparatur	7 Dokumen	135,000,000	Sekretariat DPRD
4.02.02.2.01.04	Fasilitasi Penyusunan Penjelasan/Keterangan Naskah Akademik	Jumlah Dokumen Hasil Penyusunan Penjelasan atau Keterangan dan/atau Naskah Akademik yang Difasilitasi				2 Dokumen	728,404,000	Kab. Lampung Barat, Balik Bukit, Way Mengaku	Dana Transfer Umum-Dana Alokasi Umum		5. Peningkatan kualitas aparatur yang profesional, Tata Kelola Pemerintahan yang baik dan Stabilitas Kamtibmas	Anggota DPRD dan Aparatur	2 Dokumen	815,000,000	Sekretariat DPRD
4.02.02.2.01.05	Penyusunan Tata Tertib DPRD	Jumlah Dokumen Tata Tertib DPRD yang Disusun				0 Dokumen	0	Kab. Lampung Barat, Balik Bukit, Way Mengaku	Dana Transfer Umum-Dana Alokasi Umum		5. Peningkatan kualitas aparatur yang profesional, Tata Kelola Pemerintahan yang baik dan Stabilitas Kamtibmas	Anggota DPRD dan Aparatur	0 Dokumen	200,000,000	Sekretariat DPRD
4.02.02.2.02	Pembahasan Kebijakan Anggaran	Jumlah Dokumen Hasil Pembahasan APBD Jumlah Dokumen Hasil Pembahasan APBD Perubahan Jumlah Dokumen Hasil Pembahasan KUA dan PPAS Jumlah Dokumen Hasil Pembahasan Pertanggung jawaban APBD Jumlah Dokumen Hasil Pembahasan Perubahan KUA dan Perubahan PPAS	4 Dokumen 4 Dokumen 4 Dokumen 4 Dokumen 4 Dokumen		0 Dokumen 0 Dokumen 0 Dokumen 0 Dokumen 0 Dokumen	1 Dokumen 1 Dokumen 1 Dokumen 1 Dokumen 1 Dokumen	238,940,000						1 Dokumen 1 Dokumen 1 Dokumen 1 Dokumen 1 Dokumen	267,760,000	
4.02.02.2.02.01	Pembahasan KUA dan PPAS	Jumlah Dokumen Hasil Pembahasan KUA dan PPAS				1 Dokumen	29,187,500	Kab. Lampung Barat, Balik Bukit, Way Mengaku	Dana Transfer Umum-Dana Alokasi Umum		5. Peningkatan kualitas aparatur yang profesional, Tata Kelola Pemerintahan yang baik dan Stabilitas Kamtibmas	Anggota DPRD dan Aparatur	1 Dokumen	33,000,000	Sekretariat DPRD

**Penetapan Rencana Kerja Pemerintah Daerah (RKPD)
Kabupaten Lampung Barat
Tahun 2023**

Kode	Urusan/ Bidang Urusan/ Program/ Kegiatan/ Sub Kegiatan	Indikator Program/ Kegiatan/ Sub Kegiatan	Target Akhir Periode RPJMD	Realisasi Capaian RKPD Tahun 2021	Prakiraan Capaian Target RKPD Tahun 2022	Capaian Kinerja dan Kerangka Pendanaan						Kelompok Sasaran	Prakiraan Maju Rencana Tahun 2024		Perangkat Daerah Penanggung Jawab
						Target 2023	Pagu Indikatif	Lokasi	Sumber Dana	Prioritas			Target	Pagu Indikatif	
										Nasional	Daerah				
4.02.02.2.02.02	Pembahasan Perubahan KUA dan Perubahan PPAS	Jumlah Dokumen Hasil Pembahasan Perubahan KUA dan Perubahan PPAS				1 Dokumen	29,187,500	Kab. Lampung Barat, Balik Bukit, Way Mengaku	Dana Transfer Umum-Dana Alokasi Umum		5. Peningkatan kualitas aparatur yang profesional, Tata Kelola Pemerintahan yang baik dan Stabilitas Kamtibmas	Anggota DPRD dan Aparatur	1 Dokumen	33,000,000	Sekretariat DPRD
4.02.02.2.02.03	Pembahasan APBD	Jumlah Dokumen Hasil Pembahasan APBD				1 Dokumen	59,605,000	Kab. Lampung Barat, Balik Bukit, Way Mengaku	Dana Transfer Umum-Dana Alokasi Umum		5. Peningkatan kualitas aparatur yang profesional, Tata Kelola Pemerintahan yang baik dan Stabilitas Kamtibmas	Anggota DPRD dan Aparatur	1 Dokumen	67,000,000	Sekretariat DPRD
4.02.02.2.02.04	Pembahasan APBD Perubahan	Jumlah Dokumen Hasil Pembahasan APBD Perubahan				1 Dokumen	61,355,000	Kab. Lampung Barat, Balik Bukit, Way Mengaku	Dana Transfer Umum-Dana Alokasi Umum		5. Peningkatan kualitas aparatur yang profesional, Tata Kelola Pemerintahan yang baik dan Stabilitas Kamtibmas	Anggota DPRD dan Aparatur	1 Dokumen	67,760,000	Sekretariat DPRD
4.02.02.2.02.06	Pembahasan Pertanggungjawaban APBD	Jumlah Dokumen Hasil Pembahasan Pertanggungjawaban APBD				1 Dokumen	59,605,000	Kab. Lampung Barat, Balik Bukit, Way Mengaku	Dana Transfer Umum-Dana Alokasi Umum		5. Peningkatan kualitas aparatur yang profesional, Tata Kelola Pemerintahan yang baik dan Stabilitas Kamtibmas	Anggota DPRD dan Aparatur	1 Dokumen	67,000,000	Sekretariat DPRD
4.02.02.2.03	Pengawasan Penyelenggaraan Pemerintahan	Jumlah Laporan Hasil Pengawasan Urusan Pemerintahan Bidang Pemerintahan dan Hukum Jumlah Laporan Hasil Pengawasan Urusan Pemerintahan Bidang Perekonomian Jumlah Laporan Pengawasan Urusan Pemerintahan Bidang Kesejahteraan Rakyat	20 Laporan 20 Laporan 20 Laporan			4 Laporan 4 Laporan 4 Laporan	460,349,300						4 Laporan 4 Laporan 4 Laporan	570,000,000	
4.02.02.2.03.01	Pengawasan Urusan Pemerintahan Bidang Pemerintahan dan Hukum	Jumlah Laporan Hasil Pengawasan Urusan Pemerintahan Bidang Pemerintahan dan Hukum				5 Laporan	153,631,300	Kab. Lampung Barat, Balik Bukit, Way Mengaku	Dana Transfer Umum-Dana Alokasi Umum		5. Peningkatan kualitas aparatur yang profesional, Tata Kelola Pemerintahan yang baik dan Stabilitas Kamtibmas	Anggota DPRD, Aparatur dan Masyarakat	5 Laporan	190,000,000	Sekretariat DPRD

**Penetapan Rencana Kerja Pemerintah Daerah (RKPD)
Kabupaten Lampung Barat
Tahun 2023**

Kode	Urusan/ Bidang Urusan/ Program/ Kegiatan/ Sub Kegiatan	Indikator Program/ Kegiatan/ Sub Kegiatan	Target Akhir Periode RPJMD	Realisasi Capaian RKPD Tahun 2021	Prakiraan Capaian Target RKPD Tahun 2022	Capaian Kinerja dan Kerangka Pendanaan						Kelompok Sasaran	Prakiraan Maju Rencana Tahun 2024		Perangkat Daerah Penanggung Jawab
						Target 2023	Pagu Indikatif	Lokasi	Sumber Dana	Prioritas			Target	Pagu Indikatif	
										Nasional	Daerah				
4 02 02 2.03 03	Pengawasan Urusan Pemerintahan Bidang Kesejahteraan Rakyat	Jumlah Laporan Pengawasan Urusan Pemerintahan Bidang Kesejahteraan Rakyat				5 Laporan	153,359,000	Kab. Lampung Barat, Balik Bukit, Way Mengaku	Dana Transfer Umum-Dana Alokasi Umum		5. Peningkatan kualitas aparatur yang profesional, Tata Kelola Pemerintahan yang baik dan Stabilitas Kamtibmas	Anggota DPRD, Masyarakat	5 Laporan	190,000,000	Sekretariat DPRD
4 02 02 2.03 04	Pengawasan Urusan Pemerintahan Bidang Perekonomian	Jumlah Laporan Hasil Pengawasan Urusan Pemerintahan Bidang Perekonomian				5 Laporan	153,359,000	Kab. Lampung Barat, Balik Bukit, Way Mengaku	Dana Transfer Umum-Dana Alokasi Umum		5. Peningkatan kualitas aparatur yang profesional, Tata Kelola Pemerintahan yang baik dan Stabilitas Kamtibmas	Anggota DPRD, Aparatur dan Masyarakat	5 Laporan	190,000,000	Sekretariat DPRD
4 02 02 2.04	Peningkatan Kapasitas DPRD	Jumlah Dokumen Hasil Pendalaman Tugas DPRD Jumlah Dokumen Hasil Penyelenggaraan Hubungan Masyarakat Jumlah Dokumen Hasil Penyelenggaraan Orientasi DPRD Jumlah Dokumen Penyebarluasan Produk Hukum Daerah, Publikasi dan Dokumentasi Dewan Jumlah Orang dalam Kelompok Pakar dan Tim Ahli Jumlah Tenaga Ahli Fraksi	24 Dokumen 20 Dokumen 1 Dokumen 12 Dokumen 32 Orang 24 Orang	0 Dokumen 0 Dokumen 0 Dokumen 0 Dokumen 0 Orang 0 Orang	6 Dokumen 5 Dokumen 0 Dokumen 3 Dokumen 8 Orang 6 Orang		9,236,682,000						6 Dokumen 5 Dokumen 0 Dokumen 3 Dokumen 8 Orang 6 Orang	10,731,551,100	
4 02 02 2.04 01	Orientasi DPRD	Jumlah Dokumen Hasil Penyelenggaraan Orientasi DPRD				0 Dokumen	0	Kab. Lampung Barat, Balik Bukit, Way Mengaku	Dana Transfer Umum-Dana Alokasi Umum		5. Peningkatan kualitas aparatur yang profesional, Tata Kelola Pemerintahan yang baik dan Stabilitas Kamtibmas	DPRD, Aparatur dan Masyarakat	0 Dokumen	450,000,000	Sekretariat DPRD
4 02 02 2.04 02	Pendalaman Tugas DPRD	Jumlah Dokumen Hasil Pendalaman Tugas DPRD				6 Dokumen	3,161,814,000	Kab. Lampung Barat, Balik Bukit, Way Mengaku	Dana Transfer Umum-Dana Alokasi Umum		5. Peningkatan kualitas aparatur yang profesional, Tata Kelola Pemerintahan yang baik dan Stabilitas Kamtibmas	DPRD, Aparatur dan Masyarakat	6 Dokumen	3,500,000,000	Sekretariat DPRD

**Penetapan Rencana Kerja Pemerintah Daerah (RKPD)
Kabupaten Lampung Barat
Tahun 2023**

Kode	Urusan/ Bidang Urusan/ Program/ Kegiatan/ Sub Kegiatan	Indikator Program/ Kegiatan/ Sub Kegiatan	Target Akhir Periode RPJMD	Realisasi Capaian RKPD Tahun 2021	Prakiraan Capaian Target RKPD Tahun 2022	Capaian Kinerja dan Kerangka Pendanaan						Kelompok Sasaran	Prakiraan Maju Rencana Tahun 2024		Perangkat Daerah Penanggung Jawab
						Target 2023	Pagu Indikatif	Lokasi	Sumber Dana	Prioritas			Target	Pagu Indikatif	
										Nasional	Daerah				
4.02.02.2.04.03	Publikasi dan Dokumentasi Dewan	Jumlah Dokumen Penyebarluasan Produk Hukum Daerah, Publikasi dan Dokumentasi Dewan				356 Dokumen	2,350,656,000	Kab. Lampung Barat, Balik Bukit, Way Mengaku	Dana Transfer Umum-Dana Alokasi Umum		5. Peningkatan kualitas aparatur yang profesional, Tata Kelola Pemerintahan yang baik dan Stabilitas Kamtibmas	DPRD, Aparatur dan Masyarakat	356 Dokumen	2,650,000,000	Sekretariat DPRD
4.02.02.2.04.04	Penyediaan Kelompok Pakar dan Tim Ahli	Jumlah Orang dalam Kelompok Pakar dan Tim Ahli				8 Orang	345,988,000	Kab. Lampung Barat, Balik Bukit, Way Mengaku	Dana Transfer Umum-Dana Alokasi Umum		5. Peningkatan kualitas aparatur yang profesional, Tata Kelola Pemerintahan yang baik dan Stabilitas Kamtibmas	DPRD, Aparatur dan Masyarakat	8 Orang	400,000,000	Sekretariat DPRD
4.02.02.2.04.05	Penyediaan Tenaga Ahli Fraksi	Jumlah Tenaga Ahli Fraksi				6 Orang	267,723,000	Kab. Lampung Barat, Balik Bukit, Way Mengaku	Dana Transfer Umum-Dana Alokasi Umum		5. Peningkatan kualitas aparatur yang profesional, Tata Kelola Pemerintahan yang baik dan Stabilitas Kamtibmas	DPRD, Aparatur dan Masyarakat	6 Orang	310,000,000	Sekretariat DPRD
4.02.02.2.04.06	Penyelenggaraan Hubungan Masyarakat	Jumlah Dokumen Hasil Penyelenggaraan Hubungan Masyarakat				5 Dokumen	3,110,501,000	Kab. Lampung Barat, Balik Bukit, Way Mengaku	Dana Transfer Umum-Dana Alokasi Umum		5. Peningkatan kualitas aparatur yang profesional, Tata Kelola Pemerintahan yang baik dan Stabilitas Kamtibmas	DPRD, Aparatur dan Masyarakat	5 Dokumen	3,421,551,100	Sekretariat DPRD
4.02.02.2.05	Penyerapan dan Penghimpunan Aspirasi Masyarakat	Jumlah Dokumen Hasil Pelaksanaan Reses Jumlah Dokumen Pokok-Pokok Pikiran DPRD yang Disusun Jumlah Laporan Hasil Kunjungan Kerja DPRD	12 Dokumen 4 Dokumen 18 Laporan		0 Dokumen 0 Dokumen 0 Laporan	3 Dokumen 1 Dokumen 3 Laporan	2,951,171,000						3 Dokumen 1 Dokumen 3 Laporan	3,369,200,000	
4.02.02.2.05.01	Kunjungan Kerja dalam Daerah	Jumlah Laporan Hasil Kunjungan Kerja DPRD				3 Laporan	285,946,000	Kab. Lampung Barat, Balik Bukit, Way Mengaku	Dana Transfer Umum-Dana Alokasi Umum		5. Peningkatan kualitas aparatur yang profesional, Tata Kelola Pemerintahan yang baik dan Stabilitas Kamtibmas	DPRD dan Masyarakat	3 Laporan	364,200,000	Sekretariat DPRD
4.02.02.2.05.02	Penyusunan Pokok-Pokok Pikiran DPRD	Jumlah Dokumen Pokok-Pokok Pikiran DPRD yang Disusun				1 Dokumen	22,441,000	Kab. Lampung Barat, Balik Bukit, Way Mengaku	Dana Transfer Umum-Dana Alokasi Umum		5. Peningkatan kualitas aparatur yang profesional, Tata Kelola Pemerintahan yang baik dan Stabilitas Kamtibmas	DPRD dan Masyarakat	1 Dokumen	55,000,000	Sekretariat DPRD

**Penetapan Rencana Kerja Pemerintah Daerah (RKPD)
Kabupaten Lampung Barat
Tahun 2023**

Kode	Kode	Kode	Kode	Kode	Kode	Urusan/ Bidang Urusan/ Program/ Kegiatan/ Sub Kegiatan	Indikator Program/ Kegiatan/ Sub Kegiatan	Target Akhir Periode RPJMD	Realisasi Capaian RKPD Tahun 2021	Prakiraan Capaian Target RKPD Tahun 2022	Capaian Kinerja dan Kerangka Pendanaan					Kelompok Sasaran	Prakiraan Maju Rencana Tahun 2024		Perangkat Daerah Penanggung Jawab	
											Target 2023	Pagu Indikatif	Lokasi	Sumber Dana	Prioritas		Target	Pagu Indikatif		
															Nasional					Daerah
4	02	02	2.05	03		Pelaksanaan Reses	Jumah Dokumen Hasil Pelaksanaan Reses				3 Dokumen	2,642,784,000	Kab. Lampung Barat, Balik Bukit, Way Mengaku	Dana Transfer Umum-Dana Alokasi Umum	5. Peningkatan kualitas aparatur yang profesional, Tata Kelola Pemerintahan yang baik dan Stabilitas Kamtibmas	DPRD dan Masyarakat	3 Dokumen	2,950,000,000	Sekretariat DPRD	
4	02	02	2.06			Pelaksanaan dan Pengawasan Kode Etik DPRD	Jumlah Kode Etik dan Tata Beracara DPRD	2 Dokumen		0 Dokumen	0 Dokumen	0					0 Dokumen	190,098,000		
4	02	02	2.06	01		Penyusunan Kode Etik DPRD	Jumlah Kode Etik dan Tata Beracara DPRD				0 Dokumen	0	Kab. Lampung Barat, Balik Bukit, Way Mengaku	Dana Transfer Umum-Dana Alokasi Umum	5. Peningkatan kualitas aparatur yang profesional, Tata Kelola Pemerintahan yang baik dan Stabilitas Kamtibmas	Pimpinan dan Anggota DPRD	0 Dokumen	190,098,000	Sekretariat DPRD	
4	02	02	2.07			Pembahasan Kerja Sama Daerah	Jumlah Dokumen Bahan Komunikasi dan Publikasi yang Disusun	16 Dokumen		0 Dokumen	4 Dokumen	379,961,000					4 Dokumen	417,951,000		
4	02	02	2.07	02		Penyusunan Bahan Komunikasi dan Publikasi	Jumlah Dokumen Bahan Komunikasi dan Publikasi yang Disusun				4 Dokumen	379,961,000	Kab. Lampung Barat, Balik Bukit, Way Mengaku	Dana Transfer Umum-Dana Alokasi Umum	4. Meningkatkan nilai tambah produk unggulan yang inovatif dan Sektor Pariwisata	DPRD dan Aparatur	4 Dokumen	417,951,000	Sekretariat DPRD	
4	02	02	2.08			Fasilitasi Tugas DPRD	Jumlah Dokumen Hasil Fasilitasi Pelaksanaan Tugas Badan Musyawarah Jumlah Dokumen Hasil Fasilitasi Tugas Pimpinan DPRD Jumlah Dokumen Hasil Koordinasi dan Konsultasi Pelaksanaan Tugas DPRD Jumlah Laporan Fraksi, Alat Kelengkapan dan Kinerja DPRD yang Disusun	16 Dokumen 49 Dokumen 62 Dokumen 4 Laporan		0 Dokumen 0 Dokumen 0 Dokumen 0 Laporan	4 Dokumen 10 Dokumen 14 Dokumen 1 Laporan	11,839,844,000					4 Dokumen 10 Dokumen 14 Dokumen 1 Laporan	13,196,529,500		
4	02	02	2.08	01		Koordinasi dan Konsultasi Pelaksanaan Tugas DPRD	Jumlah Dokumen Hasil Koordinasi dan Konsultasi Pelaksanaan Tugas DPRD				13 Dokumen	6,414,100,000	Kab. Lampung Barat, Balik Bukit, Way Mengaku	Dana Transfer Umum-Dana Alokasi Umum	5. Peningkatan kualitas aparatur yang profesional, Tata Kelola Pemerintahan yang baik dan Stabilitas Kamtibmas	Pimpinan dan Anggota DPRD	13 Dokumen	7,100,000,000	Sekretariat DPRD	

**Penetapan Rencana Kerja Pemerintah Daerah (RKPD)
Kabupaten Lampung Barat
Tahun 2023**

Kode	Urusan/ Bidang Urusan/ Program/ Kegiatan/ Sub Kegiatan	Indikator Program/ Kegiatan/ Sub Kegiatan	Target Akhir Periode RPJMD	Realisasi Capaian RKPD Tahun 2021	Prakiraan Capaian Target RKPD Tahun 2022	Capaian Kinerja dan Kerangka Pendanaan						Kelompok Sasaran	Prakiraan Maju Rencana Tahun 2024		Perangkat Daerah Penanggung Jawab
						Target 2023	Pagu Indikatif	Lokasi	Sumber Dana	Prioritas			Target	Pagu Indikatif	
										Nasional	Daerah				
4 02 02 2.08 02	Penyusunan Laporan Kinerja DPRD	Jumlah Laporan Fraksi, Alat Kelengkapan dan Kinerja DPRD yang Disusun				1 Laporan	38,735,000	Kab. Lampung Barat, Balik Bukit, Way Mengaku	Dana Transfer Umum-Dana Alokasi Umum	5. Peningkatan kualitas aparatur yang profesional, Tata Kelola Pemerintahan yang baik dan Stabilitas Kamtibmas	Pimpinan dan Anggota DPRD	1 Laporan	43,500,000	Sekretariat DPRD	
4 02 02 2.08 03	Fasilitasi Pelaksanaan Tugas Badan Musyawarah	Jumlah Dokumen Hasil Fasilitasi Pelaksanaan Tugas Badan Musyawarah				16 Dokumen	200,928,000	Kab. Lampung Barat, Balik Bukit, Way Mengaku	Dana Transfer Umum-Dana Alokasi Umum	5. Peningkatan kualitas aparatur yang profesional, Tata Kelola Pemerintahan yang baik dan Stabilitas Kamtibmas	Pimpinan dan Anggota DPRD	16 Dokumen	210,000,000	Sekretariat DPRD	
4 02 02 2.08 04	Fasilitasi Tugas Pimpinan DPRD	Jumlah Dokumen Hasil Fasilitasi Tugas Pimpinan DPRD				10 Dokumen	5,186,081,000	Kab. Lampung Barat, Balik Bukit, Way Mengaku	Dana Transfer Umum-Dana Alokasi Umum	5. Peningkatan kualitas aparatur yang profesional, Tata Kelola Pemerintahan yang baik dan Stabilitas Kamtibmas	Pimpinan dan Anggota DPRD	10 Dokumen	5,843,029,500	Sekretariat DPRD	
5	UNSUR PENUNJANG URUSAN PEMERINTAHAN														
5 01	PERENCANAAN						8,348,525,940						8,583,054,334		
5 01 01	PROGRAM PENUNJANG URUSAN PEMERINTAHAN DAERAH KABUPATEN/KOTA	Nilai SAKIP Perangkat Daerah Bappeda	83,54 %	0 %	82,79 %	3,509,340,370						82,79 %	3,613,086,907		
5 01 01 2.01	Perencanaan, Penganggaran, dan Evaluasi Kinerja Perangkat Daerah	Jumlah dokumen Penganggaran Daerah yang disusun Jumlah Dokumen Perencanaan Perangkat Daerah Jumlah Laporan Evaluasi Kinerja Perangkat Daerah	20 dokumen 38 Dokumen 48 dokumen	0 dokumen 0 Dokumen 0 dokumen	5 dokumen 11 Dokumen 12 dokumen	111,188,740						5 dokumen 11 Dokumen 12 dokumen	122,101,614		
5 01 01 2.01 01	Penyusunan Dokumen Perencanaan Perangkat Daerah	Jumlah Dokumen Perencanaan Perangkat Daerah				11 Dokumen	70,671,040	Kab. Lampung Barat, Balik Bukit, Way Mengaku	Dana Transfer Umum-Dana Alokasi Umum	5. Peningkatan kualitas aparatur yang profesional, Tata Kelola Pemerintahan yang baik dan Stabilitas Kamtibmas	Aparatur	11 Dokumen	77,738,144	Badan Perencanaan Pembangunan Daerah	

**Penetapan Rencana Kerja Pemerintah Daerah (RKPD)
Kabupaten Lampung Barat
Tahun 2023**

Kode	Urusan/ Bidang Urusan/ Program/ Kegiatan/ Sub Kegiatan	Indikator Program/ Kegiatan/ Sub Kegiatan	Target Akhir Periode RPJMD	Realisasi Capaian RKPD Tahun 2021	Prakiraan Capaian Target RKPD Tahun 2022	Capaian Kinerja dan Kerangka Pendanaan						Kelompok Sasaran	Prakiraan Maju Rencana Tahun 2024		Perangkat Daerah Penanggung Jawab
						Target 2023	Pagu Indikatif	Lokasi	Sumber Dana	Prioritas			Target	Pagu Indikatif	
										Nasional	Daerah				
5.01.01.2.01.02	Koordinasi dan Penyusunan Dokumen RKA-SKPD	Jumlah Dokumen RKA-SKPD dan Laporan Hasil Koordinasi Penyusunan Dokumen RKA-SKPD				1 Dokumen	1,915,100	Kab. Lampung Barat, Balik Bukit, Way Mengaku	Dana Transfer Umum-Dana Alokasi Umum		5. Peningkatan kualitas aparatur yang profesional, Tata Kelola Pemerintahan yang baik dan Stabilitas Kamtibmas	Aparatur	1 Dokumen	2,106,610	Badan Perencanaan Pembangunan Daerah
5.01.01.2.01.03	Koordinasi dan Penyusunan Dokumen Perubahan RKA-SKPD	Jumlah Dokumen Perubahan RKA-SKPD dan Laporan Hasil Koordinasi Penyusunan Dokumen Perubahan RKA-SKPD				1 Dokumen	2,019,600	Kab. Lampung Barat, Balik Bukit, Way Mengaku	Dana Transfer Umum-Dana Alokasi Umum		5. Peningkatan kualitas aparatur yang profesional, Tata Kelola Pemerintahan yang baik dan Stabilitas Kamtibmas	Aparatur	1 Dokumen	2,221,560	Badan Perencanaan Pembangunan Daerah
5.01.01.2.01.04	Koordinasi dan Penyusunan DPA-SKPD	Jumlah Dokumen DPA-SKPD dan Laporan Hasil Koordinasi Penyusunan Dokumen DPA-SKPD				1 Dokumen	2,381,000	Kab. Lampung Barat, Balik Bukit, Way Mengaku	Dana Transfer Umum-Dana Alokasi Umum		5. Peningkatan kualitas aparatur yang profesional, Tata Kelola Pemerintahan yang baik dan Stabilitas Kamtibmas	Aparatur	1 Dokumen	2,619,100	Badan Perencanaan Pembangunan Daerah
5.01.01.2.01.05	Koordinasi dan Penyusunan Perubahan DPA- SKPD	Jumlah Dokumen Perubahan DPA-SKPD dan Laporan Hasil Koordinasi Penyusunan Dokumen Perubahan DPA-SKPD				1 Dokumen	2,679,600	Kab. Lampung Barat, Balik Bukit, Way Mengaku	Dana Transfer Umum-Dana Alokasi Umum		5. Peningkatan kualitas aparatur yang profesional, Tata Kelola Pemerintahan yang baik dan Stabilitas Kamtibmas	Aparatur	1 Dokumen	2,947,560	Badan Perencanaan Pembangunan Daerah
5.01.01.2.01.06	Koordinasi dan Penyusunan Laporan Capaian Kinerja dan Ikhtisar Realisasi Kinerja SKPD	Jumlah Laporan Capaian Kinerja dan Ikhtisar Realisasi Kinerja SKPD dan Laporan Hasil Koordinasi Penyusunan Laporan Capaian Kinerja dan Ikhtisar Realisasi Kinerja SKPD				1 Laporan	2,060,000	Kab. Lampung Barat, Balik Bukit, Way Mengaku	Dana Transfer Umum-Dana Alokasi Umum		5. Peningkatan kualitas aparatur yang profesional, Tata Kelola Pemerintahan yang baik dan Stabilitas Kamtibmas	Aparatur	1 Laporan	2,060,000	Badan Perencanaan Pembangunan Daerah
5.01.01.2.01.07	Evaluasi Kinerja Perangkat Daerah	Jumlah Laporan Evaluasi Kinerja Perangkat Daerah				12 Laporan	29,462,400	Kab. Lampung Barat, Balik Bukit, Way Mengaku	Dana Transfer Umum-Dana Alokasi Umum		5. Peningkatan kualitas aparatur yang profesional, Tata Kelola Pemerintahan yang baik dan Stabilitas Kamtibmas	Aparatur	12 Laporan	32,408,640	Badan Perencanaan Pembangunan Daerah

**Penetapan Rencana Kerja Pemerintah Daerah (RKPD)
Kabupaten Lampung Barat
Tahun 2023**

Kode	Urusan/ Bidang Urusan/ Program/ Kegiatan/ Sub Kegiatan	Indikator Program/ Kegiatan/ Sub Kegiatan	Target Akhir Periode RPJMD	Realisasi Capaian RKPD Tahun 2021	Prakiraan Capaian Target RKPD Tahun 2022	Capaian Kinerja dan Kerangka Pendanaan						Kelompok Sasaran	Prakiraan Maju Rencana Tahun 2024		Perangkat Daerah Penanggung Jawab
						Target 2023	Pagu Indikatif	Lokasi	Sumber Dana	Prioritas			Target	Pagu Indikatif	
										Nasional	Daerah				
5 01 01 2.02	Administrasi Keuangan Perangkat Daerah	Jumlah Dokumen Pelaporan dan Analisis Prognosis Realisasi Anggaran Jumlah Laporan Keuangan Akhir Tahun SKPD dan Laporan Hasil Koordinasi Penyusunan Laporan Keuangan Akhir Tahun SKPD Jumlah Laporan Keuangan Bulanan/Triwulanan/ Semesteran SKPD dan Laporan Koordinasi Penyusunan Laporan Keuangan Bulanan/Triwulanan/Semesteran SKPD Jumlah Orang yang Menerima Gaji dan Tunjangan ASN	4 Laporan 104 Laporan 8 Laporan 104 Orang/Bulan	0 Laporan 0 Laporan 0 Laporan 0 Orang/Bulan	1 Laporan 1 Laporan 2 Laporan 26 Orang/Bulan		2,469,815,000						1 Laporan 1 Laporan 2 Laporan 26 Orang/Bulan	2,469,815,000	
5 01 01 2.02 01	Penyediaan Gaji dan Tunjangan ASN	Jumlah Orang yang Menerima Gaji dan Tunjangan ASN				312 Orang/bulan	2,464,315,000	Kab. Lampung Barat, Balik Bukit, Way Mengaku	Dana Transfer Umum-Dana Alokasi Umum	Memperkuat Stabilitas Polhukhankam Dan Transformasi Pelayanan Publik	5. Peningkatan kualitas aparatur yang profesional, Tata Kelola Pemerintahan yang baik dan Stabilitas Kamtibmas	Aparatur	312 Orang/bulan	2,464,315,000	Badan Perencanaan Pembangunan Daerah
5 01 01 2.02 05	Koordinasi dan Penyusunan Laporan Keuangan Akhir Tahun SKPD	Jumlah Laporan Keuangan Akhir Tahun SKPD dan Laporan Hasil Koordinasi Penyusunan Laporan Keuangan Akhir Tahun SKPD				1 Laporan	1,000,000	Kab. Lampung Barat, Balik Bukit, Way Mengaku	Dana Transfer Umum-Dana Alokasi Umum	Memperkuat Stabilitas Polhukhankam Dan Transformasi Pelayanan Publik	5. Peningkatan kualitas aparatur yang profesional, Tata Kelola Pemerintahan yang baik dan Stabilitas Kamtibmas	Aparatur	1 Laporan	1,000,000	Badan Perencanaan Pembangunan Daerah
5 01 01 2.02 07	Koordinasi dan Penyusunan Laporan Keuangan Bulanan/ Triwulanan/ Semesteran SKPD	Jumlah Laporan Keuangan Bulanan/ Triwulanan/ Semesteran SKPD dan Laporan Koordinasi Penyusunan Laporan Keuangan Bulanan/Triwulanan/Semesteran SKPD				2 Laporan	2,000,000	Kab. Lampung Barat, Balik Bukit, Way Mengaku	Dana Transfer Umum-Dana Alokasi Umum	Memperkuat Stabilitas Polhukhankam Dan Transformasi Pelayanan Publik	5. Peningkatan kualitas aparatur yang profesional, Tata Kelola Pemerintahan yang baik dan Stabilitas Kamtibmas	Aparatur	2 Laporan	2,000,000	Badan Perencanaan Pembangunan Daerah
5 01 01 2.02 08	Penyusunan Pelaporan dan Analisis Prognosis Realisasi Anggaran	Jumlah Dokumen Pelaporan dan Analisis Prognosis Realisasi Anggaran				1 Dokumen	2,500,000	Kab. Lampung Barat, Balik Bukit, Way Mengaku	Dana Transfer Umum-Dana Alokasi Umum	Memperkuat Stabilitas Polhukhankam Dan Transformasi Pelayanan Publik	5. Peningkatan kualitas aparatur yang profesional, Tata Kelola Pemerintahan yang baik dan Stabilitas Kamtibmas	Aparatur	1 Dokumen	2,500,000	Badan Perencanaan Pembangunan Daerah
5 01 01 2.03	Administrasi Barang Milik Daerah pada Perangkat Daerah	Jumlah dokumen Administrasi Barang Milik Daerah pada Perangkat Daerah	4 dokumen		0 dokumen	1 dokumen	4,706,900						1 dokumen	5,177,590	

**Penetapan Rencana Kerja Pemerintah Daerah (RKPD)
Kabupaten Lampung Barat
Tahun 2023**

Kode	Urusan/ Bidang Urusan/ Program/ Kegiatan/ Sub Kegiatan	Indikator Program/ Kegiatan/ Sub Kegiatan	Target Akhir Periode RPJMD	Realisasi Capaian RKPD Tahun 2021	Prakiraan Capaian Target RKPD Tahun 2022	Capaian Kinerja dan Kerangka Pendanaan						Kelompok Sasaran	Prakiraan Maju Rencana Tahun 2024		Perangkat Daerah Penanggung Jawab
						Target 2023	Pagu Indikatif	Lokasi	Sumber Dana	Prioritas			Target	Pagu Indikatif	
										Nasional	Daerah				
5 01 01 2.03 01	Penyusunan Perencanaan Kebutuhan Barang Milik Daerah SKPD	Jumlah Rencana Kebutuhan Barang Milik Daerah SKPD				1 Dokumen	4,706,900	Kab. Lampung Barat, Balik Bukit, Way Mengaku	Dana Transfer Umum- Dana Alokasi Umum	5. Peningkatan kualitas aparatur yang profesional, Tata Kelola Pemerintahan yang baik dan Stabilitas Kamtibmas	Aparatur Sipil Negara	1 Dokumen	5,177,590	Badan Perencanaan Pembangunan Daerah	
5 01 01 2.05	Administrasi Kepegawaian Perangkat Daerah	Jumlah Dokumen Monitoring, Evaluasi, dan Penilaian Kinerja Pegawai Jumlah Pegawai Berdasarkan Tugas dan Fungsi yang Mengikuti Pendidikan dan Pelatihan	4 dokumen 16 Orang		0 dokumen 0 Orang	1 dokumen 4 Orang	15,698,000					1 dokumen 4 Orang	17,267,800		
5 01 01 2.05 03	Pendataan dan Pengolahan Administrasi Kepegawaian	Jumlah Dokumen Pendataan dan Pengolahan Administrasi Kepegawaian				1 Dokumen	4,698,000	Kab. Lampung Barat, Balik Bukit, Way Mengaku	Dana Transfer Umum- Dana Alokasi Umum	5. Peningkatan kualitas aparatur yang profesional, Tata Kelola Pemerintahan yang baik dan Stabilitas Kamtibmas	Aparatur Sipil Negara	1 Dokumen	5,167,800	Badan Perencanaan Pembangunan Daerah	
5 01 01 2.05 09	Pendidikan dan Pelatihan Pegawai Berdasarkan Tugas dan Fungsi	Jumlah Pegawai Berdasarkan Tugas dan Fungsi yang Mengikuti Pendidikan dan Pelatihan				2 Orang	11,000,000	Kab. Lampung Barat, Balik Bukit, Way Mengaku	Dana Transfer Umum- Dana Alokasi Umum	5. Peningkatan kualitas aparatur yang profesional, Tata Kelola Pemerintahan yang baik dan Stabilitas Kamtibmas	Aparatur Sipil Negara	2 Orang	12,100,000	Badan Perencanaan Pembangunan Daerah	

**Penetapan Rencana Kerja Pemerintah Daerah (RKPD)
Kabupaten Lampung Barat
Tahun 2023**

Kode	Urusan/ Bidang Urusan/ Program/ Kegiatan/ Sub Kegiatan	Indikator Program/ Kegiatan/ Sub Kegiatan	Target Akhir Periode RPJMD	Realisasi Capaian RKPD Tahun 2021	Prakiraan Capaian Target RKPD Tahun 2022	Capaian Kinerja dan Kerangka Pendanaan						Kelompok Sasaran	Prakiraan Maju Rencana Tahun 2024		Perangkat Daerah Penanggung Jawab
						Target 2023	Pagu Indikatif	Lokasi	Sumber Dana	Prioritas			Target	Pagu Indikatif	
										Nasional	Daerah				
5.01.01.2.06	Administrasi Umum Perangkat Daerah	Jumlah Dokumen Bahan Bacaan dan Peraturan Perundang- Undangan yang Disediakan Jumlah Laporan Fasilitasi Kunjungan Tamu Jumlah Laporan Penyelenggaraan Rapat Koordinasi dan Konsultasi SKPD Jumlah Paket Bahan Logistik Kantor yang Disediakan Jumlah Paket Barang Cetakan dan Penggandaan yang Disediakan Jumlah Paket Komponen Instalasi Listrik/Penerangan Bangunan Kantor yang Disediakan	4 dokumen 4 Laporan 4 Laporan 4 Paket 4 Paket 12 Paket		0 dokumen 0 Laporan 0 Laporan 0 Paket 0 Paket 0 Paket	1 dokumen 1 Laporan 1 Laporan 1 Paket 1 Paket 3 Paket	290,789,300					1 dokumen 1 Laporan 1 Laporan 1 Paket 1 Paket 3 Paket	319,868,230		
5.01.01.2.06.01	Penyediaan Komponen Instalasi Listrik/Penerangan Bangunan Kantor	Jumlah Paket Komponen Instalasi Listrik/Penerangan Bangunan Kantor yang Disediakan				1 Paket	4,125,000	Kab. Lampung Barat, Balik Bukit, Way Mengaku	Dana Transfer Umum- Dana Alokasi Umum	5. Peningkatan kualitas aparatur yang profesional, Tata Kelola Pemerintahan yang baik dan Stabilitas Kamtibmas	Aparatur Sipil Negara	1 Paket	4,537,500	Badan Perencanaan Pembangunan Daerah	
5.01.01.2.06.04	Penyediaan Bahan Logistik Kantor	Jumlah Paket Bahan Logistik Kantor yang Disediakan				1 Paket	15,378,000	Kab. Lampung Barat, Balik Bukit, Way Mengaku	Dana Transfer Umum- Dana Alokasi Umum	5. Peningkatan kualitas aparatur yang profesional, Tata Kelola Pemerintahan yang baik dan Stabilitas Kamtibmas	Aparatur Sipil Negara	1 Paket	16,915,800	Badan Perencanaan Pembangunan Daerah	
5.01.01.2.06.05	Penyediaan Barang Cetakan dan Penggandaan	Jumlah Paket Barang Cetakan dan Penggandaan yang Disediakan				1 Paket	52,348,780	Kab. Lampung Barat, Balik Bukit, Way Mengaku	Dana Transfer Umum- Dana Alokasi Umum	5. Peningkatan kualitas aparatur yang profesional, Tata Kelola Pemerintahan yang baik dan Stabilitas Kamtibmas	Aparatur Sipil Negara	1 Paket	57,583,658	Badan Perencanaan Pembangunan Daerah	
5.01.01.2.06.06	Penyediaan Bahan Bacaan dan Peraturan Perundang-undangan	Jumlah Dokumen Bahan Bacaan dan Peraturan Perundang- Undangan yang Disediakan				1 Dokumen	12,276,000	Kab. Lampung Barat, Balik Bukit, Pasar Liwa	Dana Transfer Umum- Dana Alokasi Umum	5. Peningkatan kualitas aparatur yang profesional, Tata Kelola Pemerintahan yang baik dan Stabilitas Kamtibmas	Aparatur Sipil Negara	1 Dokumen	13,503,600	Badan Perencanaan Pembangunan Daerah	

**Penetapan Rencana Kerja Pemerintah Daerah (RKPD)
Kabupaten Lampung Barat
Tahun 2023**

Kode	Urusan/ Bidang Urusan/ Program/ Kegiatan/ Sub Kegiatan	Indikator Program/ Kegiatan/ Sub Kegiatan	Target Akhir Periode RPJMD	Realisasi Capaian RKPD Tahun 2021	Prakiraan Capaian Target RKPD Tahun 2022	Capaian Kinerja dan Kerangka Pendanaan						Kelompok Sasaran	Prakiraan Maju Rencana Tahun 2024		Perangkat Daerah Penanggung Jawab
						Target 2023	Pagu Indikatif	Lokasi	Sumber Dana	Prioritas			Target	Pagu Indikatif	
										Nasional	Daerah				
5.01.01.2.06.08	Fasilitasi Kunjungan Tamu	Jumlah Laporan Fasilitasi Kunjungan Tamu				1 Laporan	16,080,520	Kab. Lampung Barat, Balik Bukit, Way Mengaku	Dana Transfer Umum-Dana Alokasi Umum		5. Peningkatan kualitas aparatur yang profesional, Tata Kelola Pemerintahan yang baik dan Stabilitas Kamtibmas	Aparatur Sipil Negara	1 Laporan	17,688,572	Badan Perencanaan Pembangunan Daerah
5.01.01.2.06.09	Penyelenggaraan Rapat Koordinasi dan Konsultasi SKPD	Jumlah Laporan Penyelenggaraan Rapat Koordinasi dan Konsultasi SKPD				1 Laporan	190,581,000	Kab. Lampung Barat, Balik Bukit, Way Mengaku	Dana Transfer Umum-Dana Alokasi Umum		5. Peningkatan kualitas aparatur yang profesional, Tata Kelola Pemerintahan yang baik dan Stabilitas Kamtibmas	Aparatur Sipil Negara	1 Laporan	209,639,100	Badan Perencanaan Pembangunan Daerah
5.01.01.2.07	Pengadaan Barang Milik Daerah Penunjang Urusan Pemerintah Daerah	Jumlah Barang Milik Daerah Penunjang Urusan Pemerintah Daerah yang diadakan	4 Unit		0 Unit	1 Unit	178,899,000						1 Unit	196,788,900	
5.01.01.2.07.06	Pengadaan Peralatan dan Mesin Lainnya	Jumlah Unit Peralatan dan Mesin Lainnya yang Disediakan				1 Unit	178,899,000	Kab. Lampung Barat, Balik Bukit, Way Mengaku	Dana Transfer Umum-Dana Alokasi Umum		5. Peningkatan kualitas aparatur yang profesional, Tata Kelola Pemerintahan yang baik dan Stabilitas Kamtibmas	aparatur	1 Unit	196,788,900	Badan Perencanaan Pembangunan Daerah
5.01.01.2.08	Penyediaan Jasa Penunjang Urusan Pemerintahan Daerah	Jumlah sub organisasi yang disediakan jasa Penunjang Urusan Pemerintahan Daerah	sub organisasi		sub organisasi	4 sub organisasi	202,526,430						4 sub organisasi	222,779,073	
5.01.01.2.08.01	Penyediaan Jasa Surat Menyurat	Jumlah Laporan Penyediaan Jasa Surat Menyurat				1 Laporan	6,039,000	Kab. Lampung Barat, Balik Bukit, Way Mengaku	Dana Transfer Umum-Dana Alokasi Umum		5. Peningkatan kualitas aparatur yang profesional, Tata Kelola Pemerintahan yang baik dan Stabilitas Kamtibmas	Aparatur	1 Laporan	6,642,900	Badan Perencanaan Pembangunan Daerah
5.01.01.2.08.02	Penyediaan Jasa Komunikasi, Sumber Daya Air dan Listrik	Jumlah Laporan Penyediaan Jasa Komunikasi, Sumber Daya Air dan Listrik yang Disediakan				1 Laporan	27,900,000	Kab. Lampung Barat, Balik Bukit, Way Mengaku	Dana Transfer Umum-Dana Alokasi Umum		5. Peningkatan kualitas aparatur yang profesional, Tata Kelola Pemerintahan yang baik dan Stabilitas Kamtibmas	Aparatur	1 Laporan	30,690,000	Badan Perencanaan Pembangunan Daerah
5.01.01.2.08.04	Penyediaan Jasa Pelayanan Umum Kantor	Jumlah Laporan Penyediaan Jasa Pelayanan Umum Kantor yang Disediakan				1 Laporan	168,587,430	Kab. Lampung Barat, Balik Bukit, Way Mengaku	Dana Transfer Umum-Dana Alokasi Umum		5. Peningkatan kualitas aparatur yang profesional, Tata Kelola Pemerintahan yang baik dan Stabilitas Kamtibmas	Aparatur	1 Laporan	185,446,173	Badan Perencanaan Pembangunan Daerah

**Penetapan Rencana Kerja Pemerintah Daerah (RKPD)
Kabupaten Lampung Barat
Tahun 2023**

Kode	Urusan/ Bidang Urusan/ Program/ Kegiatan/ Sub Kegiatan	Indikator Program/ Kegiatan/ Sub Kegiatan	Target Akhir Periode RPJMD	Realisasi Capaian RKPD Tahun 2021	Prakiraan Capaian Target RKPD Tahun 2022	Capaian Kinerja dan Kerangka Pendanaan						Kelompok Sasaran	Prakiraan Maju Rencana Tahun 2024		Perangkat Daerah Penanggung Jawab
						Target 2023	Pagu Indikatif	Lokasi	Sumber Dana	Prioritas			Target	Pagu Indikatif	
										Nasional	Daerah				
5 01 01 2.09	Pemeliharaan Barang Milik Daerah Penunjang Urusan Pemerintahan Daerah	Jumlah Barang Milik Daerah Penunjang Urusan Pemerintahan Daerah yang dipelihara	44 Unit		0 Unit	11 Unit	235,717,000						11 Unit	259,288,700	
5 01 01 2.09 02	Penyediaan Jasa Pemeliharaan, Biaya Pemeliharaan, Pajak dan Perizinan Kendaraan Dinas Operasional atau Lapangan	Jumlah Kendaraan Dinas Operasional atau Lapangan yang Dipelihara dan dibayarkan Pajak dan Perizinannya				11 Unit	193,679,000	Kab. Lampung Barat, Balik Bukit, Way Mengaku	Dana Transfer Umum-Dana Alokasi Umum		5. Peningkatan kualitas aparatur yang profesional, Tata Kelola Pemerintahan yang baik dan Stabilitas Kamtibmas	aparatur	11 Unit	213,046,900	Badan Perencanaan Pembangunan Daerah
5 01 01 2.09 06	Pemeliharaan Peralatan dan Mesin Lainnya	Jumlah Peralatan dan Mesin Lainnya yang Dipelihara				1 Unit	32,571,000	Kab. Lampung Barat, Balik Bukit, Kubu Perahu	Dana Transfer Umum-Dana Alokasi Umum		5. Peningkatan kualitas aparatur yang profesional, Tata Kelola Pemerintahan yang baik dan Stabilitas Kamtibmas	aparatur	1 Unit	35,828,100	Badan Perencanaan Pembangunan Daerah
5 01 01 2.09 11	Pemeliharaan/Rehabilitasi Sarana dan Prasarana Pendukung Gedung Kantor atau Bangunan Lainnya	Jumlah Sarana dan Prasarana Pendukung Gedung Kantor atau Bangunan Lainnya yang Dipelihara/Direhabilitasi				1 Unit	9,467,000	Kab. Lampung Barat, Balik Bukit, Way Mengaku	Dana Transfer Umum-Dana Alokasi Umum		5. Peningkatan kualitas aparatur yang profesional, Tata Kelola Pemerintahan yang baik dan Stabilitas Kamtibmas	aparatur	1 Unit	10,413,700	Badan Perencanaan Pembangunan Daerah
5 01 02	PROGRAM PERENCANAAN, PENGENDALIAN DAN EVALUASI PEMBANGUNAN DAERAH	Persentase OPD yang mencapai target kinerja	100 %		0 %	70,00 %	2,358,291,570						70,00 %	2,233,856,827	
5 01 02 2.01	Penyusunan Perencanaan dan Pendanaan	Jumlah Berita Acara Forum Perangkat Daerah/Lintas Perangkat Daerah Jumlah Berita Acara Konsultasi Publik Jumlah Berita Acara Musrenbang Kabupaten/Kota Jumlah Dokumen Perencanaan Pembangunan Daerah Kabupaten/Kota yang Ditetapkan (RPJPD/RPJMD/RKPD)	4 Berita Acara 6 Berita acara 4 Berita Acara 20 Dokumen		0 Berita Acara 0 Berita acara 0 Berita Acara 0 Dokumen	1 Berita Acara 1 Berita acara 1 Berita Acara 5 Dokumen	1,247,142,570						1 Berita Acara 1 Berita acara 1 Berita Acara 5 Dokumen	1,383,856,827	

**Penetapan Rencana Kerja Pemerintah Daerah (RKPD)
Kabupaten Lampung Barat
Tahun 2023**

Kode	Urusan/ Bidang Urusan/ Program/ Kegiatan/ Sub Kegiatan	Indikator Program/ Kegiatan/ Sub Kegiatan	Target Akhir Periode RPJMD	Realisasi Capaian RKPD Tahun 2021	Prakiraan Capaian Target RKPD Tahun 2022	Capaian Kinerja dan Kerangka Pendanaan						Kelompok Sasaran	Prakiraan Maju Rencana Tahun 2024		Perangkat Daerah Penanggung Jawab
						Target 2023	Pagu Indikatif	Lokasi	Sumber Dana	Prioritas			Target	Pagu Indikatif	
										Nasional	Daerah				
5.01.02.2.01.03	Pelaksanaan Konsultasi Publik	Jumlah Berita Acara Konsultasi Publik				1 Berita Acara	50,000,000	Kab. Lampung Barat, Balik Bukit, Way Mengaku	Dana Transfer Umum-Dana Alokasi Umum		5. Peningkatan kualitas aparatur yang profesional, Tata Kelola Pemerintahan yang baik dan Stabilitas Kamtibmas	Aparatur	1 Berita Acara	55,000,000	Badan Perencanaan Pembangunan Daerah
5.01.02.2.01.04	Koordinasi Pelaksanaan Forum Perangkat Daerah/Lintas Perangkat Daerah	Jumlah Berita Acara Forum Perangkat Daerah/Lintas Perangkat Daerah				0 Berita Acara	147,204,750	Kab. Lampung Barat, Balik Bukit, Way Mengaku	Dana Transfer Umum-Dana Alokasi Umum		5. Peningkatan kualitas aparatur yang profesional, Tata Kelola Pemerintahan yang baik dan Stabilitas Kamtibmas	Aparatur	0 Berita Acara	161,925,225	Badan Perencanaan Pembangunan Daerah
5.01.02.2.01.05	Pelaksanaan Musrenbang Kabupaten/Kota	Jumlah Berita Acara Musrenbang Kabupaten/Kota				1 Berita Acara	469,937,820	Kab. Lampung Barat, Balik Bukit, Way Mengaku	Dana Transfer Umum-Dana Alokasi Umum		5. Peningkatan kualitas aparatur yang profesional, Tata Kelola Pemerintahan yang baik dan Stabilitas Kamtibmas	Aparatur	1 Berita Acara	516,931,602	Badan Perencanaan Pembangunan Daerah
5.01.02.2.01.07	Koordinasi Penyusunan dan Penetapan Dokumen Perencanaan Pembangunan Daerah Kabupaten/Kota	Jumlah Dokumen Perencanaan Pembangunan Daerah Kabupaten/Kota yang Ditetapkan(RPJPD/RPJMD/RKPD)				5 Dokumen	580,000,000	Kab. Lampung Barat, Balik Bukit, Semua Kelurahan	Dana Transfer Umum-Dana Alokasi Umum		5. Peningkatan kualitas aparatur yang profesional, Tata Kelola Pemerintahan yang baik dan Stabilitas Kamtibmas	Aparatur	5 Dokumen	650,000,000	Badan Perencanaan Pembangunan Daerah
5.01.02.2.02	Analisis Data dan Informasi Pemerintahan Daerah Bidang Perencanaan Pembangunan Daerah	Jumlah Buku Profil Pembangunan Daerah yang Diterbitkan Jumlah Orang yang Dibina dalam Pemanfaatan Data dan Informasi	4 Buku 200 Orang		0 Buku 0 Orang	1 Buku 50 Orang	180,000,000						1 Buku 50 Orang	190,000,000	
5.01.02.2.02.02	Pembinaan dan Pemanfaatan Data dan Informasi Perencanaan Pembangunan Perangkat Daerah	Jumlah Orang yang Dibina dalam Pemanfaatan Data dan Informasi				50 Orang	85,000,000	Kab. Lampung Barat, Balik Bukit, Way Mengaku	Dana Transfer Umum-Dana Alokasi Umum	Memperkuat Stabilitas Polhukhankam Dan Transformasi Pelayanan Publik		Aparatur	50 Orang	90,000,000	Badan Perencanaan Pembangunan Daerah
5.01.02.2.02.03	Penyusunan Profil Pembangunan Daerah Kabupaten/Kota	Jumlah Buku Profil Pembangunan Daerah yang Diterbitkan				1 Buku	95,000,000	Kab. Lampung Barat, Balik Bukit, Way Mengaku	Dana Transfer Umum-Dana Alokasi Umum	Memperkuat Stabilitas Polhukhankam Dan Transformasi Pelayanan Publik	5. Peningkatan kualitas aparatur yang profesional, Tata Kelola Pemerintahan yang baik dan Stabilitas Kamtibmas	Aparatur	1 Buku	100,000,000	Badan Perencanaan Pembangunan Daerah

**Penetapan Rencana Kerja Pemerintah Daerah (RKPD)
Kabupaten Lampung Barat
Tahun 2023**

Kode	Urusan/ Bidang Urusan/ Program/ Kegiatan/ Sub Kegiatan	Indikator Program/ Kegiatan/ Sub Kegiatan	Target Akhir Periode RPJMD	Realisasi Capaian RKPD Tahun 2021	Prakiraan Capaian Target RKPD Tahun 2022	Capaian Kinerja dan Kerangka Pendanaan						Kelompok Sasaran	Prakiraan Maju Rencana Tahun 2024		Perangkat Daerah Penanggung Jawab
						Target 2023	Pagu Indikatif	Lokasi	Sumber Dana	Prioritas			Target	Pagu Indikatif	
										Nasional	Daerah				
5 01 02 2.03	Pengendalian, Evaluasi dan Pelaporan Bidang Perencanaan Pembangunan Daerah	Jumlah Laporan Hasil Evaluasi Kinerja Pembangunan Daerah Jumlah Laporan Hasil Pengendalian Perencanaan dan Pelaksanaan Pembangunan	20 Laporan 12 Laporan		0 Laporan 0 Laporan	6 Laporan 3 Laporan	931,149,000					6 Laporan 3 Laporan	660,000,000		
5 01 02 2.03 01	Koordinasi Pengendalian Perencanaan dan Pelaksanaan Pembangunan Daerah di Kabupaten/Kota	Jumlah Laporan Hasil Pengendalian Perencanaan dan Pelaksanaan Pembangunan				3 Laporan	221,149,000	Kab. Lampung Barat, Semua Kecamatan, Semua Kelurahan	Dana Transfer Umum- Dana Alokasi Umum	Memperkuat Stabilitas Polhukhankam Dan Transformasi Pelayanan Publik	5. Peningkatan kualitas aparatur yang profesional, Tata Kelola Pemerintahan yang baik dan Stabilitas Kamtibmas	Aparatur	3 Laporan	230,000,000	Badan Perencanaan Pembangunan Daerah
5 01 02 2.03 03	Monitoring, Evaluasi dan Penyusunan Laporan Berkala Pelaksanaan Pembangunan Daerah	Jumlah Laporan Hasil Evaluasi Kinerja Pembangunan Daerah				6 Laporan	710,000,000	Kab. Lampung Barat, Balik Bukit, Way Mengaku	Dana Transfer Umum- Dana Alokasi Umum	Memperkuat Stabilitas Polhukhankam Dan Transformasi Pelayanan Publik	5. Peningkatan kualitas aparatur yang profesional, Tata Kelola Pemerintahan yang baik dan Stabilitas Kamtibmas	Aparatur	6 Laporan	430,000,000	Badan Perencanaan Pembangunan Daerah
5 01 03	PROGRAM KOORDINASI DAN SINKRONISASI PERENCANAAN PEMBANGUNAN DAERAH	Persentase Capaian Indikator Kinerja Program RPJMD Bidang perencanaan bidang Sarana Prasarana Wilayah dan SDA Persentase Indikator Kinerja Program RPJMD Bidang Perekonomian dan Kesejahteraan Rakyat	100,00 % 100 %		0 % 0 %	85 % 85 %	2,480,894,000					85 % 85 %	2,736,110,600		

**Penetapan Rencana Kerja Pemerintah Daerah (RKPD)
Kabupaten Lampung Barat
Tahun 2023**

Kode	Urusan/ Bidang Urusan/ Program/ Kegiatan/ Sub Kegiatan	Indikator Program/ Kegiatan/ Sub Kegiatan	Target Akhir Periode RPJMD	Realisasi Capaian RKPD Tahun 2021	Prakiraan Capaian Target RKPD Tahun 2022	Capaian Kinerja dan Kerangka Pendanaan						Kelompok Sasaran	Prakiraan Maju Rencana Tahun 2024		Perangkat Daerah Penanggung Jawab	
						Target 2023	Pagu Indikatif	Lokasi	Sumber Dana	Prioritas			Target	Pagu Indikatif		
										Nasional	Daerah					
5 01 03 2.01	Koordinasi Perencanaan Bidang Pemerintahan dan Pembangunan Manusia	Jumlah Dokumen Perencanaan Pembangunan Daerah Bidang Pembangunan Manusia yang Dikoordinir Penyusunannya (RPJPD, RPJMD dan RKPD)														
		Jumlah Dokumen Perencanaan Pembangunan Daerah Bidang Pemerintahan (RPJPD, RPJMD dan RKPD)														
		Jumlah Laporan Hasil Sinkronisasi Renstra/Renja dengan RKPD/RPJMD pada Bidang Pembangunan Manusia														
		Jumlah Laporan Hasil Sinkronisasi Renstra/Renja dengan RKPD/RPJMD pada Bidang Pemerintahan	Dokumen Dokumen Laporan Laporan		Dokumen Dokumen Laporan Laporan	2 Dokumen 2 Dokumen 1 Laporan 1 Laporan							2 Dokumen 2 Dokumen 1 Laporan 1 Laporan			
		Jumlah Laporan Monitoring dan Evaluasi Penyusunan Dokumen Perencanaan Pembangunan Perangkat Daerah Bidang Pemerintahan	Perangkat Daerah Perangkat Daerah Perangkat Daerah Perangkat Daerah		Perangkat Daerah Perangkat Daerah Perangkat Daerah	10 Perangkat Daerah 10 Perangkat Daerah 4 Perangkat Daerah 4 Perangkat Daerah	990,066,500						10 Perangkat Daerah 10 Perangkat Daerah 4 Perangkat Daerah 4 Perangkat Daerah	1,089,133,150		
		Jumlah Perangkat Daerah yang Dilakukan Asistensi dalam Penyusunan Dokumen Perencanaan Pembangunan Perangkat Daerah	Perangkat Daerah		Perangkat Daerah	4 Perangkat Daerah							4 Perangkat Daerah			
		Jumlah Perangkat Daerah yang Mendapatkan Asistensi dalam Penyusunan Renstra/Renja Bidang Pembangunan Manusia	Perangkat Daerah		Perangkat Daerah	4 Perangkat Daerah							4 Perangkat Daerah			
		Jumlah Perangkat Daerah yang Mendapatkan Monitoring dan Evaluasi dalam Penyusunan Renstra/Renja Bidang Pembangunan Manusia	Perangkat Daerah		Perangkat Daerah	4 Perangkat Daerah							4 Perangkat Daerah			

**Penetapan Rencana Kerja Pemerintah Daerah (RKPD)
Kabupaten Lampung Barat
Tahun 2023**

Kode	Urusan/ Bidang Urusan/ Program/ Kegiatan/ Sub Kegiatan	Indikator Program/ Kegiatan/ Sub Kegiatan	Target Akhir Periode RPJMD	Realisasi Capaian RKPD Tahun 2021	Prakiraan Capaian Target RKPD Tahun 2022	Capaian Kinerja dan Kerangka Pendanaan						Kelompok Sasaran	Prakiraan Maju Rencana Tahun 2024		Perangkat Daerah Penanggung Jawab
						Target 2023	Pagu Indikatif	Lokasi	Sumber Dana	Prioritas			Target	Pagu Indikatif	
										Nasional	Daerah				
5.01.03.2.01.01	Koordinasi Penyusunan Dokumen Perencanaan Pembangunan Daerah Bidang Pemerintahan (RPJPD, RPJMD dan RKPD)	Jumlah Dokumen Perencanaan Pembangunan Daerah Bidang Pemerintahan (RPJPD, RPJMD dan RKPD)				2 Dokumen	150,505,000	Kab. Lampung Barat, Balik Bukit, Way Mengaku	Dana Transfer Umum-Dana Alokasi Umum	Meningkatkan Sumber Daya Manusia Yang Berkualitas Dan Berdaya Saing	5. Peningkatan kualitas aparatur yang profesional, Tata Kelola Pemerintahan yang baik dan Stabilitas Kamtibmas	Aparatur	2 Dokumen	165,555,500	Badan Perencanaan Pembangunan Daerah
5.01.03.2.01.02	Asistensi Penyusunan Dokumen Perencanaan Pembangunan Perangkat Daerah Bidang Pemerintahan	Jumlah Perangkat Daerah yang Dilakukan Asistensi dalam Penyusunan Dokumen Perencanaan Pembangunan Perangkat Daerah				10 Perangkat Daerah	14,384,000	Kab. Lampung Barat, Balik Bukit, Way Mengaku	Dana Transfer Umum-Dana Alokasi Umum	Meningkatkan Sumber Daya Manusia Yang Berkualitas Dan Berdaya Saing	5. Peningkatan kualitas aparatur yang profesional, Tata Kelola Pemerintahan yang baik dan Stabilitas Kamtibmas	Aparatur	10 Perangkat Daerah	15,882,400	Badan Perencanaan Pembangunan Daerah
5.01.03.2.01.03	Pelaksanaan Monitoring dan Evaluasi Penyusunan Dokumen Perencanaan Pembangunan Perangkat Daerah Bidang Pemerintahan	Jumlah Laporan Monitoring dan Evaluasi Penyusunan Dokumen Perencanaan Pembangunan Perangkat Daerah Bidang Pemerintahan				1 Laporan	37,721,000	Kab. Lampung Barat, Semua Kecamatan, Semua Kelurahan	Dana Transfer Umum-Dana Alokasi Umum	Meningkatkan Sumber Daya Manusia Yang Berkualitas Dan Berdaya Saing	5. Peningkatan kualitas aparatur yang profesional, Tata Kelola Pemerintahan yang baik dan Stabilitas Kamtibmas	Aparatur	1 Laporan	41,493,100	Badan Perencanaan Pembangunan Daerah
5.01.03.2.01.04	Koordinasi Pelaksanaan Sinergitas dan Harmonisasi Perencanaan Pembangunan Daerah Bidang Pemerintahan	Jumlah Laporan Hasil Sinkronisasi Renstra/Renja dengan RKPD/RPMD pada Bidang Pemerintahan				1 Laporan	451,509,500	Kab. Lampung Barat, Balik Bukit, Way Mengaku	Dana Transfer Umum-Dana Alokasi Umum	Meningkatkan Sumber Daya Manusia Yang Berkualitas Dan Berdaya Saing	5. Peningkatan kualitas aparatur yang profesional, Tata Kelola Pemerintahan yang baik dan Stabilitas Kamtibmas	Aparatur	1 Laporan	496,660,450	Badan Perencanaan Pembangunan Daerah
5.01.03.2.01.05	Koordinasi Penyusunan Dokumen Perencanaan Pembangunan Daerah Bidang Pembangunan Manusia (RPJPD, RPJMD dan RKPD)	Jumlah Dokumen Perencanaan Pembangunan Daerah Bidang Pembangunan Manusia yang Dikoordinir Penyusunannya (RPJPD, RPJMD dan RKPD)				2 Dokumen	92,837,000	Kab. Lampung Barat, Balik Bukit, Way Mengaku	Dana Transfer Umum-Dana Alokasi Umum	Meningkatkan Sumber Daya Manusia Yang Berkualitas Dan Berdaya Saing	5. Peningkatan kualitas aparatur yang profesional, Tata Kelola Pemerintahan yang baik dan Stabilitas Kamtibmas	Aparatur	2 Dokumen	102,120,700	Badan Perencanaan Pembangunan Daerah
5.01.03.2.01.06	Asistensi Penyusunan Dokumen Perencanaan Pembangunan Perangkat Daerah Bidang Pembangunan Manusia	Jumlah Laporan Hasil Asistensi Penyusunan Dokumen Perencanaan Pembangunan Perangkat Daerah Bidang Pembangunan Manusia Jumlah Perangkat Daerah yang Mendapatkan Asistensi dalam Penyusunan Renstra/Renja Bidang Pembangunan Manusia				0 Laporan 4 Perangkat Daerah	8,651,000	Kab. Lampung Barat, Balik Bukit, Way Mengaku	Dana Transfer Umum-Dana Alokasi Umum	Meningkatkan Sumber Daya Manusia Yang Berkualitas Dan Berdaya Saing	5. Peningkatan kualitas aparatur yang profesional, Tata Kelola Pemerintahan yang baik dan Stabilitas Kamtibmas	Aparatur	0 Laporan 4 Perangkat Daerah	9,516,100	Badan Perencanaan Pembangunan Daerah

**Penetapan Rencana Kerja Pemerintah Daerah (RKPD)
Kabupaten Lampung Barat
Tahun 2023**

Kode	Urusan/ Bidang Urusan/ Program/ Kegiatan/ Sub Kegiatan	Indikator Program/ Kegiatan/ Sub Kegiatan	Target Akhir Periode RPJMD	Realisasi Capaian RKPD Tahun 2021	Prakiraan Capaian Target RKPD Tahun 2022	Capaian Kinerja dan Kerangka Pendanaan						Kelompok Sasaran	Prakiraan Maju Rencana Tahun 2024		Perangkat Daerah Penanggung Jawab
						Target 2023	Pagu Indikatif	Lokasi	Sumber Dana	Prioritas			Target	Pagu Indikatif	
										Nasional	Daerah				
5 01 03 2.01 07	Pelaksanaan Monitoring dan Evaluasi Penyusunan Dokumen Perencanaan Pembangunan Perangkat Daerah Bidang Pembangunan Manusia	Jumlah Perangkat Daerah yang Mendapatkan Monitoring dan Evaluasi dalam Penyusunan Renstra/Renja Bidang Pembangunan Manusia				4 Perangkat Daerah	51,668,000	Kab. Lampung Barat, Balik Bukit, Way Mengaku	Dana Transfer Umum- Dana Alokasi Umum	Meningkatkan Sumber Daya Manusia Yang Berkualitas Dan Berdaya Saing	5. Peningkatan kualitas aparatur yang profesional, Tata Kelola Pemerintahan yang baik dan Stabilitas Kamtibmas	Aparatur	4 Perangkat Daerah	56,834,800	Badan Perencanaan Pembangunan Daerah
5 01 03 2.01 08	Koordinasi Pelaksanaan Sinergitas dan Harmonisasi Perencanaan Pembangunan Daerah Bidang Pembangunan Manusia	Jumlah Laporan Hasil Sinkronisasi Renstra/Renja dengan RKPD/RPJMD pada Bidang Pembangunan Manusia				1 Laporan	182,791,000	Kab. Lampung Barat, Balik Bukit, Way Mengaku	Dana Transfer Umum- Dana Alokasi Umum	Meningkatkan Sumber Daya Manusia Yang Berkualitas Dan Berdaya Saing	5. Peningkatan kualitas aparatur yang profesional, Tata Kelola Pemerintahan yang baik dan Stabilitas Kamtibmas	Aparatur	1 Laporan	201,070,100	Badan Perencanaan Pembangunan Daerah

**Penetapan Rencana Kerja Pemerintah Daerah (RKPD)
Kabupaten Lampung Barat
Tahun 2023**

Kode	Urusan/ Bidang Urusan/ Program/ Kegiatan/ Sub Kegiatan	Indikator Program/ Kegiatan/ Sub Kegiatan	Target Akhir Periode RPJMD	Realisasi Capaian RKPD Tahun 2021	Prakiraan Capaian Target RKPD Tahun 2022	Capaian Kinerja dan Kerangka Pendanaan						Kelompok Sasaran	Prakiraan Maju Rencana Tahun 2024		Perangkat Daerah Penanggung Jawab
						Target 2023	Pagu Indikatif	Lokasi	Sumber Dana	Prioritas			Target	Pagu Indikatif	
										Nasional	Daerah				
5.01.03.2.02	Koordinasi Perencanaan Bidang Perekonomian dan SDA (Sumber Daya Alam)	<p>Jumlah Dokumen Perencanaan Pembangunan Daerah Bidang Perekonomian yang Dikoordinir Penyusunannya (RPJPD, RPJMD dan RKPD)</p> <p>Jumlah Dokumen Perencanaan Pembangunan Daerah Bidang SDA yang Dikoordinir Penyusunannya (RPJPD, RPJMD dan RKPD)</p> <p>Jumlah Laporan Hasil Sinkronisasi Renstra/Renja dengan RKPD/RPJMD pada Bidang Perekonomian</p> <p>Jumlah Laporan Hasil Sinkronisasi Renstra/Renja dengan RKPD/RPJMD pada Bidang SDA</p> <p>Jumlah Perangkat Daerah yang Mendapatkan Asistensi dalam Penyusunan Renstra/Renja Bidang Perekonomian</p> <p>Jumlah Perangkat Daerah yang Mendapatkan Asistensi dalam Penyusunan Renstra/Renja Bidang SDA</p> <p>Jumlah Perangkat Daerah yang Mendapatkan Monitoring dan Evaluasi dalam Penyusunan Renstra/Renja Bidang Perekonomian</p> <p>Jumlah Perangkat Daerah yang Mendapatkan Monitoring dan Evaluasi dalam Penyusunan Renstra/Renja Bidang SDA</p>	<p>12 dokumen</p> <p>4 dokumen</p> <p>4 Laporan</p> <p>4 Laporan</p> <p>24 Perangkat Daerah</p> <p>24 Perangkat Daerah</p> <p>24 Perangkat Daerah</p> <p>64 Perangkat Daerah</p> <p>24 Perangkat Daerah</p> <p>64 Perangkat Daerah</p>	<p>0 dokumen</p> <p>0 dokumen</p> <p>0 Laporan</p> <p>0 Laporan</p> <p>0 Perangkat Daerah</p> <p>0 Perangkat Daerah</p> <p>0 Perangkat Daerah</p> <p>0 Perangkat Daerah</p>	<p>3 dokumen</p> <p>1 dokumen</p> <p>1 Laporan</p> <p>1 Laporan</p> <p>6 Perangkat Daerah</p> <p>4 Perangkat Daerah</p> <p>6 Perangkat Daerah</p> <p>4 Perangkat Daerah</p>	<p>857,828,000</p>						<p>3 dokumen</p> <p>1 dokumen</p> <p>1 Laporan</p> <p>1 Laporan</p> <p>6 Perangkat Daerah</p> <p>4 Perangkat Daerah</p> <p>6 Perangkat Daerah</p> <p>4 Perangkat Daerah</p>	<p>950,678,000</p>		

**Penetapan Rencana Kerja Pemerintah Daerah (RKPD)
Kabupaten Lampung Barat
Tahun 2023**

Kode	Urusan/ Bidang Urusan/ Program/ Kegiatan/ Sub Kegiatan	Indikator Program/ Kegiatan/ Sub Kegiatan	Target Akhir Periode RPJMD	Realisasi Capaian RKPD Tahun 2021	Prakiraan Capaian Target RKPD Tahun 2022	Capaian Kinerja dan Kerangka Pendanaan						Kelompok Sasaran	Prakiraan Maju Rencana Tahun 2024		Perangkat Daerah Penanggung Jawab
						Target 2023	Pagu Indikatif	Lokasi	Sumber Dana	Prioritas			Target	Pagu Indikatif	
										Nasional	Daerah				
5.01.03.2.02.01	Koordinasi Penyusunan Dokumen Perencanaan Pembangunan Daerah Bidang Perekonomian (RPJPD, RPJMD dan RKPD)	Jumlah Dokumen Perencanaan Pembangunan Daerah Bidang Perekonomian yang Dikoordinir Penyusunannya (RPJPD, RPJMD dan RKPD)				2 Dokumen	141,344,000	Kab. Lampung Barat, Balik Bukit, Way Mengaku	Dana Transfer Umum-Dana Alokasi Umum	Memperkuat Stabilitas Polhukhankam Dan Transformasi Pelayanan Publik	5. Peningkatan kualitas aparatur yang profesional, Tata Kelola Pemerintahan yang baik dan Stabilitas Kamtibmas	Aparatur dan Lintas Sektor terkait	2 Dokumen	162,545,600	Badan Perencanaan Pembangunan Daerah
5.01.03.2.02.02	Asistensi Penyusunan Dokumen Perencanaan Pembangunan Perangkat Daerah Bidang Perekonomian	Jumlah Perangkat Daerah yang Mendapatkan Asistensi dalam Penyusunan Renstra/Renja Bidang Perekonomian				6 Perangkat Daerah	19,906,000	Kab. Lampung Barat, Balik Bukit, Way Mengaku	Dana Transfer Umum-Dana Alokasi Umum	Memperkuat Stabilitas Polhukhankam Dan Transformasi Pelayanan Publik	5. Peningkatan kualitas aparatur yang profesional, Tata Kelola Pemerintahan yang baik dan Stabilitas Kamtibmas	Aparatur dan Lintas Sektor terkait	6 Perangkat Daerah	21,896,600	Badan Perencanaan Pembangunan Daerah
5.01.03.2.02.03	Pelaksanaan Monitoring dan Evaluasi Penyusunan Dokumen Perencanaan Pembangunan Perangkat Daerah Bidang Perekonomian	Jumlah Laporan Hasil Pelaksanaan Monitoring dan Evaluasi Penyusunan Dokumen Perencanaan Pembangunan Perangkat Daerah Bidang Perekonomian Jumlah Perangkat Daerah yang Mendapatkan Monitoring dan Evaluasi dalam Penyusunan Renstra/Renja Bidang Perekonomian				0 Laporan 6 Perangkat Daerah	62,151,000	Kab. Lampung Barat, Balik Bukit, Way Mengaku	Dana Transfer Umum-Dana Alokasi Umum	Memperkuat Stabilitas Polhukhankam Dan Transformasi Pelayanan Publik	5. Peningkatan kualitas aparatur yang profesional, Tata Kelola Pemerintahan yang baik dan Stabilitas Kamtibmas	Aparatur dan Lintas Sektor terkait	0 Laporan 6 Perangkat Daerah	68,366,100	Badan Perencanaan Pembangunan Daerah
5.01.03.2.02.04	Koordinasi Pelaksanaan Sinergitas dan Harmonisasi Perencanaan Pembangunan Daerah Bidang Perekonomian	Jumlah Laporan Hasil Sinkronisasi Renstra/Renja dengan RKPD/RPJMD pada Bidang Perekonomian				1 Laporan	383,128,000	Kab. Lampung Barat, Balik Bukit, Way Mengaku	Dana Transfer Umum-Dana Alokasi Umum	Memperkuat Stabilitas Polhukhankam Dan Transformasi Pelayanan Publik	5. Peningkatan kualitas aparatur yang profesional, Tata Kelola Pemerintahan yang baik dan Stabilitas Kamtibmas	Aparatur dan Lintas Sektor terkait	1 Laporan	421,440,800	Badan Perencanaan Pembangunan Daerah
5.01.03.2.02.05	Koordinasi Penyusunan Dokumen Perencanaan Pembangunan Daerah Bidang SDA (RPJPD, RPJMD dan RKPD)	Jumlah Dokumen Perencanaan Pembangunan Daerah Bidang SDA yang Dikoordinir Penyusunannya (RPJPD, RPJMD dan RKPD)				1 Dokumen	105,088,000	Kab. Lampung Barat, Balik Bukit, Way Mengaku	Dana Transfer Umum-Dana Alokasi Umum	Memperkuat Stabilitas Polhukhankam Dan Transformasi Pelayanan Publik	5. Peningkatan kualitas aparatur yang profesional, Tata Kelola Pemerintahan yang baik dan Stabilitas Kamtibmas	Aparatur dan Lintas Sektor terkait	1 Dokumen	115,596,800	Badan Perencanaan Pembangunan Daerah
5.01.03.2.02.06	Asistensi Penyusunan Dokumen Perencanaan Pembangunan Perangkat Daerah Bidang SDA	Jumlah Laporan Hasil Asistensi Penyusunan Dokumen Perencanaan Pembangunan Perangkat Daerah Bidang SDA				4 Perangkat Daerah	14,978,000	Kab. Lampung Barat, Balik Bukit, Way Mengaku	Dana Transfer Umum-Dana Alokasi Umum	Memperkuat Stabilitas Polhukhankam Dan Transformasi Pelayanan Publik	5. Peningkatan kualitas aparatur yang profesional, Tata Kelola Pemerintahan yang baik dan Stabilitas Kamtibmas	Aparatur dan Lintas Sektor terkait	4 Perangkat Daerah	16,475,800	Badan Perencanaan Pembangunan Daerah

**Penetapan Rencana Kerja Pemerintah Daerah (RKPD)
Kabupaten Lampung Barat
Tahun 2023**

Kode	Urusan/ Bidang Urusan/ Program/ Kegiatan/ Sub Kegiatan	Indikator Program/ Kegiatan/ Sub Kegiatan	Target Akhir Periode RPJMD	Realisasi Capaian RKPD Tahun 2021	Prakiraan Capaian Target RKPD Tahun 2022	Capaian Kinerja dan Kerangka Pendanaan						Kelompok Sasaran	Prakiraan Maju Rencana Tahun 2024		Perangkat Daerah Penanggung Jawab
						Target 2023	Pagu Indikatif	Lokasi	Sumber Dana	Prioritas			Target	Pagu Indikatif	
										Nasional	Daerah				
5 01 03 2.02 07	Pelaksanaan Monitoring dan Evaluasi Penyusunan Dokumen Perencanaan Pembangunan Perangkat Daerah Bidang SDA	Jumlah Laporan Hasil Pelaksanaan Monitoring dan Evaluasi Penyusunan Dokumen Perencanaan Pembangunan Perangkat Daerah Bidang SDA				4 Perangkat Daerah	25,202,000	Kab. Lampung Barat, Balik Bukit, Way Mengaku	Dana Transfer Umum- Dana Alokasi Umum	Memperkuat Stabilitas Polhukhankam Dan Transformasi Pelayanan Publik	5. Peningkatan kualitas aparatur yang profesional, Tata Kelola Pemerintahan yang baik dan Stabilitas Kamtibmas	Aparatur dan Lintas Sektor terkait	4 Perangkat Daerah	27,722,200	Badan Perencanaan Pembangunan Daerah
5 01 03 2.02 08	Koordinasi Pelaksanaan Sinergitas dan Harmonisasi Perencanaan Pembangunan Daerah Bidang SDA	Jumlah Laporan Hasil Sinkronisasi Renstra/Renja dengan RKPD/RPJMD pada Bidang SDA				1 Laporan	106,031,000	Kab. Lampung Barat, Balik Bukit, Way Mengaku	Dana Transfer Umum- Dana Alokasi Umum	Memperkuat Stabilitas Polhukhankam Dan Transformasi Pelayanan Publik	5. Peningkatan kualitas aparatur yang profesional, Tata Kelola Pemerintahan yang baik dan Stabilitas Kamtibmas	Aparatur dan Lintas Sektor terkait	1 Laporan	116,634,100	Badan Perencanaan Pembangunan Daerah

**Penetapan Rencana Kerja Pemerintah Daerah (RKPD)
Kabupaten Lampung Barat
Tahun 2023**

Kode	Urusan/ Bidang Urusan/ Program/ Kegiatan/ Sub Kegiatan	Indikator Program/ Kegiatan/ Sub Kegiatan	Target Akhir Periode RPJMD	Realisasi Capaian RKPD Tahun 2021	Prakiraan Capaian Target RKPD Tahun 2022	Capaian Kinerja dan Kerangka Pendanaan						Kelompok Sasaran	Prakiraan Maju Rencana Tahun 2024		Perangkat Daerah Penanggung Jawab		
						Target 2023	Pagu Indikatif	Lokasi	Sumber Dana	Prioritas			Target	Pagu Indikatif			
										Nasional	Daerah						
5 01 03 2.03	Koordinasi Perencanaan Bidang Infrastruktur dan Kewilayahan	Jumlah Dokumen Perencanaan Pembangunan Daerah Bidang Infrastruktur yang Dikoordinir Penyusunannya (RPJPD, RPJMD dan RKPD)															
		Jumlah Dokumen Perencanaan Pembangunan Daerah Bidang Kewilayahan yang Dikoordinir Penyusunannya (RPJPD, RPJMD dan RKPD)															
		Jumlah Laporan Hasil Sinkronisasi Renstra/Renja dengan RKPD/RPJMD pada Bidang Infrastruktur															
		Jumlah Laporan Hasil Sinkronisasi Renstra/Renja dengan RKPD/RPJMD pada Bidang Kewilayahan	4 dokumen	0 dokumen	1 dokumen							1 dokumen					
		Jumlah Perangkat Daerah yang Mendapatkan Asistensi dalam Penyusunan Renstra/Renja Bidang Infrastruktur	4 dokumen	0 dokumen	1 dokumen							1 dokumen					
		Jumlah Perangkat Daerah yang Mendapatkan Asistensi dalam Penyusunan Renstra/Renja Bidang Kewilayahan	4 Laporan	0 Laporan	1 Laporan							1 Laporan					
		Jumlah Perangkat Daerah yang Mendapatkan Asistensi dalam Penyusunan Renstra/Renja Bidang Infrastruktur	4 Laporan	0 Laporan	1 Laporan							1 Laporan					
		Jumlah Perangkat Daerah yang Mendapatkan Asistensi dalam Penyusunan Renstra/Renja Bidang Kewilayahan	16 dokumen	0 dokumen	4 dokumen							4 dokumen					
		Jumlah Perangkat Daerah yang Mendapatkan Asistensi dalam Penyusunan Renstra/Renja Bidang Infrastruktur	16 Perangkat Daerah	0 Perangkat Daerah	4 Perangkat Daerah			632,999,500				4 Perangkat Daerah		696,299,450			
		Jumlah Perangkat Daerah yang Mendapatkan Asistensi dalam Penyusunan Renstra/Renja Bidang Kewilayahan	16 Perangkat Daerah	0 Perangkat Daerah	4 Perangkat Daerah							4 Perangkat Daerah					
		Jumlah Perangkat Daerah yang Mendapatkan Asistensi dalam Penyusunan Renstra/Renja Bidang Infrastruktur	16 Perangkat Daerah	0 Perangkat Daerah	4 Perangkat Daerah							4 Perangkat Daerah					
		Jumlah Perangkat Daerah yang Mendapatkan Asistensi dalam Penyusunan Renstra/Renja Bidang Kewilayahan										4 Perangkat Daerah					

**Penetapan Rencana Kerja Pemerintah Daerah (RKPD)
Kabupaten Lampung Barat
Tahun 2023**

Kode	Urusan/ Bidang Urusan/ Program/ Kegiatan/ Sub Kegiatan	Indikator Program/ Kegiatan/ Sub Kegiatan	Target Akhir Periode RPJMD	Realisasi Capaian RKPD Tahun 2021	Prakiraan Capaian Target RKPD Tahun 2022	Capaian Kinerja dan Kerangka Pendanaan					Kelompok Sasaran	Prakiraan Maju Rencana Tahun 2024		Perangkat Daerah Penanggung Jawab	
						Target 2023	Pagu Indikatif	Lokasi	Sumber Dana	Prioritas		Target	Pagu Indikatif		
										Nasional					Daerah
5.01.03.2.03.01	Koordinasi Penyusunan Dokumen Perencanaan Pembangunan Daerah Bidang Infrastruktur (RPJPD, RPJMD dan RKPD)	Jumlah Dokumen Perencanaan Pembangunan Daerah Bidang Infrastruktur yang Dikoordinir Penyusunannya (RPJPD, RPJMD dan RKPD)				1 Dokumen	148,261,000	Kab. Lampung Barat, Balik Bukit, Way Mengaku	Dana Transfer Umum-Dana Alokasi Umum		5. Peningkatan kualitas aparatur yang profesional, Tata Kelola Pemerintahan yang baik dan Stabilitas Kamtibmas	aparatur	1 Dokumen	163,087,100	Badan Perencanaan Pembangunan Daerah
5.01.03.2.03.02	Asistensi Penyusunan Dokumen Perencanaan Pembangunan Perangkat Daerah Bidang Infrastruktur	Jumlah Laporan Hasil Asistensi Penyusunan Dokumen Perencanaan Pembangunan Perangkat Daerah Bidang Infrastruktur				4 Perangkat Daerah	12,203,000	Kab. Lampung Barat, Balik Bukit, Way Mengaku	Dana Transfer Umum-Dana Alokasi Umum		5. Peningkatan kualitas aparatur yang profesional, Tata Kelola Pemerintahan yang baik dan Stabilitas Kamtibmas	aparatur	4 Perangkat Daerah	13,423,300	Badan Perencanaan Pembangunan Daerah
5.01.03.2.03.03	Pelaksanaan Monitoring dan Evaluasi Penyusunan Dokumen Perencanaan Pembangunan Perangkat Daerah Bidang Infrastruktur	Jumlah Laporan Hasil Pelaksanaan Monitoring dan Evaluasi Penyusunan Dokumen Perencanaan Pembangunan Perangkat Daerah Bidang Infrastruktur				4 Perangkat Daerah	16,185,000	Kab. Lampung Barat, Balik Bukit, Way Mengaku	Dana Transfer Umum-Dana Alokasi Umum		5. Peningkatan kualitas aparatur yang profesional, Tata Kelola Pemerintahan yang baik dan Stabilitas Kamtibmas	aparatur	4 Perangkat Daerah	17,803,500	Badan Perencanaan Pembangunan Daerah
5.01.03.2.03.04	Koordinasi Pelaksanaan Sinergitas dan Harmonisasi Perencanaan Pembangunan Daerah Bidang Infrastruktur	Jumlah Laporan Hasil Sinkronisasi Renstra/Renja dengan RKPD/RPJMD pada Bidang Infrastruktur				1 Laporan	134,626,000	Kab. Lampung Barat, Balik Bukit, Way Mengaku	Dana Transfer Umum-Dana Alokasi Umum		5. Peningkatan kualitas aparatur yang profesional, Tata Kelola Pemerintahan yang baik dan Stabilitas Kamtibmas	aparatur	1 Laporan	148,088,600	Badan Perencanaan Pembangunan Daerah
5.01.03.2.03.05	Koordinasi Penyusunan Dokumen Perencanaan Pembangunan Daerah Bidang Kewilayahan (RPJPD, RPJMD dan RKPD)	Jumlah Dokumen Perencanaan Pembangunan Daerah Bidang Kewilayahan yang Dikoordinir Penyusunannya (RPJPD, RPJMD dan RKPD)				1 Dokumen	134,960,500	Kab. Lampung Barat, Balik Bukit, Way Mengaku	Dana Transfer Umum-Dana Alokasi Umum		5. Peningkatan kualitas aparatur yang profesional, Tata Kelola Pemerintahan yang baik dan Stabilitas Kamtibmas	aparatur	1 Dokumen	148,456,550	Badan Perencanaan Pembangunan Daerah
5.01.03.2.03.06	Asistensi Penyusunan Dokumen Perencanaan Pembangunan Perangkat Daerah Bidang Kewilayahan	Jumlah Laporan Hasil Asistensi Penyusunan Dokumen Perencanaan Pembangunan Perangkat Daerah Bidang Kewilayahan				4 Perangkat Daerah	11,545,000	Kab. Lampung Barat, Balik Bukit, Way Mengaku	Dana Transfer Umum-Dana Alokasi Umum		5. Peningkatan kualitas aparatur yang profesional, Tata Kelola Pemerintahan yang baik dan Stabilitas Kamtibmas	aparatur	4 Perangkat Daerah	12,699,500	Badan Perencanaan Pembangunan Daerah
5.01.03.2.03.07	Pelaksanaan Monitoring dan Evaluasi Penyusunan Dokumen Perencanaan Pembangunan Perangkat Daerah Bidang Kewilayahan	Jumlah Laporan Hasil Pelaksanaan Monitoring dan Evaluasi Penyusunan Dokumen Perencanaan Pembangunan Perangkat Daerah Bidang Kewilayahan				4 Perangkat Daerah	36,701,000	Kab. Lampung Barat, Semua Kecamatan, Semua Kelurahan	Dana Transfer Umum-Dana Alokasi Umum		5. Peningkatan kualitas aparatur yang profesional, Tata Kelola Pemerintahan yang baik dan Stabilitas Kamtibmas	aparatur	4 Perangkat Daerah	40,371,100	Badan Perencanaan Pembangunan Daerah

**Penetapan Rencana Kerja Pemerintah Daerah (RKPD)
Kabupaten Lampung Barat
Tahun 2023**

Kode	Urusan/ Bidang Urusan/ Program/ Kegiatan/ Sub Kegiatan	Indikator Program/ Kegiatan/ Sub Kegiatan	Target Akhir Periode RPJMD	Realisasi Capaian RKPD Tahun 2021	Prakiraan Capaian Target RKPD Tahun 2022	Capaian Kinerja dan Kerangka Pendanaan						Kelompok Sasaran	Prakiraan Maju Rencana Tahun 2024		Perangkat Daerah Penanggung Jawab
						Target 2023	Pagu Indikatif	Lokasi	Sumber Dana	Prioritas			Target	Pagu Indikatif	
										Nasional	Daerah				
5 01 03 2.03 08	Koordinasi Pelaksanaan Sinergitas dan Harmonisasi Perencanaan Pembangunan Daerah Bidang Kewilayahan	Jumlah Laporan Hasil Sinkronisasi Renstra/Renja dengan RKPD/RPJMD pada Bidang Kewilayahan				1 Laporan	138,518,000	Kab. Lampung Barat, Balik Bukit, Way Mengaku	Dana Transfer Umum- Dana Alokasi Umum		5. Peningkatan kualitas aparatur yang profesional, Tata Kelola Pemerintahan yang baik dan Stabilitas Kamtibmas	aparatur	1 Laporan	152,369,800	Badan Perencanaan Pembangunan Daerah
5	UNSUR PENUNJANG URUSAN PEMERINTAHAN														
5 02	KEUANGAN						222,208,202,272						225,976,402,300		
5 02 01	PROGRAM PENUNJANG URUSAN PEMERINTAHAN DAERAH KABUPATEN/KOTA	Nilai SAKIP Perangkat Daerah BPKD	84 %		0 %	83,25 %	27,232,002,360						83,25 %	27,648,688,000	
5 02 01 2.01	Perencanaan, Penganggaran, dan Evaluasi Kinerja Perangkat Daerah	Jumlah Dokumen Penganggaran Daerah yang disusun Jumlah Dokumen Perencanaan Perangkat Daerah Jumlah Laporan Evaluasi Kinerja Perangkat Daerah	28 Dokumen 52 Dokumen 116 Dokumen		0 Dokumen 0 Dokumen 0 Dokumen	7 Dokumen 13 Dokumen 29 Dokumen	33,605,000						7 Dokumen 13 Dokumen 29 Dokumen	33,605,000	
5 02 01 2.01 01	Penyusunan Dokumen Perencanaan Perangkat Daerah	Jumlah Dokumen Perencanaan Perangkat Daerah				13 Dokumen	10,535,000	Kab. Lampung Barat, Balik Bukit, Way Mengaku	PENDAPATAN TRANSFER	Memperkuat Stabilitas Polhukhankam Dan Transformasi Pelayanan Publik	5. Peningkatan kualitas aparatur yang profesional, Tata Kelola Pemerintahan yang baik dan Stabilitas Kamtibmas	Aparatur	13 Dokumen	10,535,000	Badan Pengelolaan Keuangan Daerah
5 02 01 2.01 02	Koordinasi dan Penyusunan Dokumen RKA-SKPD	Jumlah Dokumen RKA-SKPD dan Laporan Hasil Koordinasi Penyusunan Dokumen RKA-SKPD				2 Dokumen	1,870,000	Kab. Lampung Barat, Balik Bukit, Way Mengaku	PENDAPATAN TRANSFER	Memperkuat Stabilitas Polhukhankam Dan Transformasi Pelayanan Publik	5. Peningkatan kualitas aparatur yang profesional, Tata Kelola Pemerintahan yang baik dan Stabilitas Kamtibmas	Aparatur	2 Dokumen	1,870,000	Badan Pengelolaan Keuangan Daerah
5 02 01 2.01 03	Koordinasi dan Penyusunan Dokumen Perubahan RKA-SKPD	Jumlah Dokumen Perubahan RKA-SKPD dan Laporan Hasil Koordinasi Penyusunan Dokumen Perubahan RKA-SKPD				2 Dokumen	1,870,000	Kab. Lampung Barat, Balik Bukit, Way Mengaku	PENDAPATAN TRANSFER	Memperkuat Stabilitas Polhukhankam Dan Transformasi Pelayanan Publik	5. Peningkatan kualitas aparatur yang profesional, Tata Kelola Pemerintahan yang baik dan Stabilitas Kamtibmas	Aparatur	2 Dokumen	1,870,000	Badan Pengelolaan Keuangan Daerah

**Penetapan Rencana Kerja Pemerintah Daerah (RKPD)
Kabupaten Lampung Barat
Tahun 2023**

Kode	Urusan/ Bidang Urusan/ Program/ Kegiatan/ Sub Kegiatan	Indikator Program/ Kegiatan/ Sub Kegiatan	Target Akhir Periode RPJMD	Realisasi Capaian RKPD Tahun 2021	Prakiraan Capaian Target RKPD Tahun 2022	Capaian Kinerja dan Kerangka Pendanaan						Kelompok Sasaran	Prakiraan Maju Rencana Tahun 2024		Perangkat Daerah Penanggung Jawab	
						Target 2023	Pagu Indikatif	Lokasi	Sumber Dana	Prioritas			Target	Pagu Indikatif		
										Nasional	Daerah					
5.02.01.2.01.04	Koordinasi dan Penyusunan DPA-SKPD	Jumlah Dokumen DPA-SKPD dan Laporan Hasil Koordinasi Penyusunan Dokumen DPA-SKPD				1 Dokumen	1,870,000	Kab. Lampung Barat, Balik Bukit, Way Mengaku	PENDAPATAN TRANSFER	Memperkuat Stabilitas Polhukhankam Dan Transformasi Pelayanan Publik	5. Peningkatan kualitas aparatur yang profesional, Tata Kelola Pemerintahan yang baik dan Stabilitas Kamtibmas	Aparatur	1 Dokumen	1,870,000	Badan Pengelolaan Keuangan Daerah	
5.02.01.2.01.05	Koordinasi dan Penyusunan Perubahan DPA- SKPD	Jumlah Dokumen Perubahan DPA-SKPD dan Laporan Hasil Koordinasi Penyusunan Dokumen Perubahan DPA-SKPD				2 Dokumen	1,870,000	Kab. Lampung Barat, Balik Bukit, Way Mengaku	PENDAPATAN TRANSFER	Memperkuat Stabilitas Polhukhankam Dan Transformasi Pelayanan Publik	5. Peningkatan kualitas aparatur yang profesional, Tata Kelola Pemerintahan yang baik dan Stabilitas Kamtibmas	Aparatur	2 Dokumen	1,870,000	Badan Pengelolaan Keuangan Daerah	
5.02.01.2.01.06	Koordinasi dan Penyusunan Laporan Capaian Kinerja dan Ikhtisar Realisasi Kinerja SKPD	Jumlah Laporan Capaian Kinerja dan Ikhtisar Realisasi Kinerja SKPD dan Laporan Hasil Koordinasi Penyusunan Laporan Capaian Kinerja dan Ikhtisar Realisasi Kinerja SKPD				12 Laporan	13,900,000	Kab. Lampung Barat, Balik Bukit, Way Mengaku	PENDAPATAN TRANSFER	Memperkuat Stabilitas Polhukhankam Dan Transformasi Pelayanan Publik	5. Peningkatan kualitas aparatur yang profesional, Tata Kelola Pemerintahan yang baik dan Stabilitas Kamtibmas	Aparatur	12 Laporan	13,900,000	Badan Pengelolaan Keuangan Daerah	
5.02.01.2.01.07	Evaluasi Kinerja Perangkat Daerah	Jumlah Laporan Evaluasi Kinerja Perangkat Daerah				17 Laporan	1,690,000	Kab. Lampung Barat, Balik Bukit, Way Mengaku	PENDAPATAN TRANSFER	Memperkuat Stabilitas Polhukhankam Dan Transformasi Pelayanan Publik	5. Peningkatan kualitas aparatur yang profesional, Tata Kelola Pemerintahan yang baik dan Stabilitas Kamtibmas	Aparatur	17 Laporan	1,690,000	Badan Pengelolaan Keuangan Daerah	
5.02.01.2.02	Administrasi Keuangan Perangkat Daerah	Jumlah Dokumen Pelaporan dan Analisis Prognosis Realisasi Anggaran Jumlah Laporan Keuangan Akhir Tahun SKPD dan Laporan Hasil Koordinasi Penyusunan Laporan Keuangan Akhir Tahun SKPD Jumlah Laporan Keuangan Bulanan/Triwulanan/ Semesteran SKPD dan Laporan Koordinasi Penyusunan Laporan Keuangan Bulanan/Triwulanan/Semesteran SKPD Jumlah Orang yang Menerima Gaji dan Tunjangan ASN	4 Dokumen	0 Dokumen	1 Dokumen	1 Dokumen	1 Laporan	0 Laporan	2 Laporan	0 Orang/Bulan	53 Orang/Bulan	5,298,598,000		1 Dokumen 1 Laporan 2 Laporan 53 Orang/Bulan	5,503,015,000	
5.02.01.2.02.01	Penyediaan Gaji dan Tunjangan ASN	Jumlah Orang yang Menerima Gaji dan Tunjangan ASN				53 Orang/bulan	5,295,583,000	Kab. Lampung Barat, Balik Bukit, Way Mengaku	PENDAPATAN TRANSFER		5. Peningkatan kualitas aparatur yang profesional, Tata Kelola Pemerintahan yang baik dan Stabilitas Kamtibmas	Aparatur	53 Orang/bulan	5,500,000,000	Badan Pengelolaan Keuangan Daerah	

**Penetapan Rencana Kerja Pemerintah Daerah (RKPD)
Kabupaten Lampung Barat
Tahun 2023**

Kode	Urusan/ Bidang Urusan/ Program/ Kegiatan/ Sub Kegiatan	Indikator Program/ Kegiatan/ Sub Kegiatan	Target Akhir Periode RPJMD	Realisasi Capaian RKPD Tahun 2021	Prakiraan Capaian Target RKPD Tahun 2022	Capaian Kinerja dan Kerangka Pendanaan						Kelompok Sasaran	Prakiraan Maju Rencana Tahun 2024		Perangkat Daerah Penanggung Jawab
						Target 2023	Pagu Indikatif	Lokasi	Sumber Dana	Prioritas			Target	Pagu Indikatif	
										Nasional	Daerah				
5.02.01.2.02.05	Koordinasi dan Penyusunan Laporan Keuangan Akhir Tahun SKPD	Jumlah Laporan Keuangan Akhir Tahun SKPD dan Laporan Hasil Koordinasi Penyusunan Laporan Keuangan Akhir Tahun SKPD				1 Laporan	1,055,000	Kab. Lampung Barat, Balik Bukit, Way Mengaku	PENDAPATAN TRANSFER		5. Peningkatan kualitas aparatur yang profesional, Tata Kelola Pemerintahan yang baik dan Stabilitas Kamtibmas	Aparatur	1 Laporan	1,055,000	Badan Pengelolaan Keuangan Daerah
5.02.01.2.02.07	Koordinasi dan Penyusunan Laporan Keuangan Bulanan/ Triwulanan/ Semesteran SKPD	Jumlah Laporan Keuangan Bulanan/ Triwulanan/ Semesteran SKPD dan Laporan Koordinasi Penyusunan Laporan Keuangan Bulanan/Triwulanan/Semesteran SKPD				2 Laporan	905,000	Kab. Lampung Barat, Balik Bukit, Way Mengaku	PENDAPATAN TRANSFER		5. Peningkatan kualitas aparatur yang profesional, Tata Kelola Pemerintahan yang baik dan Stabilitas Kamtibmas	Aparatur	2 Laporan	905,000	Badan Pengelolaan Keuangan Daerah
5.02.01.2.02.08	Penyusunan Pelaporan dan Analisis Prognosis Realisasi Anggaran	Jumlah Dokumen Pelaporan dan Analisis Prognosis Realisasi Anggaran				1 Dokumen	1,055,000	Kab. Lampung Barat, Balik Bukit, Way Mengaku	PENDAPATAN TRANSFER		5. Peningkatan kualitas aparatur yang profesional, Tata Kelola Pemerintahan yang baik dan Stabilitas Kamtibmas	Aparatur	1 Dokumen	1,055,000	Badan Pengelolaan Keuangan Daerah
5.02.01.2.03	Administrasi Barang Milik Daerah pada Perangkat Daerah	Jumlah dokumen Administrasi Barang Milik Daerah pada Perangkat Daerah	76 Dokumen		0 Dokumen	19 Dokumen	4,904,000						19 Dokumen	4,904,000	
5.02.01.2.03.06	Penatausahaan Barang Milik Daerah pada SKPD	Jumlah Laporan Penatausahaan Barang Milik Daerah pada SKPD				19 Laporan	4,904,000	Kab. Lampung Barat, Balik Bukit, Way Mengaku	PENDAPATAN TRANSFER		5. Peningkatan kualitas aparatur yang profesional, Tata Kelola Pemerintahan yang baik dan Stabilitas Kamtibmas	Aparatur	19 Laporan	4,904,000	Badan Pengelolaan Keuangan Daerah
5.02.01.2.04	Administrasi Pendapatan Daerah Kewenangan Perangkat Daerah	Jumlah dokumen Administrasi Pendapatan Daerah Kewenangan Perangkat Daerah	68 Dokumen		0 Dokumen	17 Dokumen	35,920,000						17 Dokumen	35,920,000	
5.02.01.2.04.07	Pelaporan Pengelolaan Retribusi Daerah	Jumlah Laporan Pengelolaan Retribusi Daerah				17 Dokumen	35,920,000		PENDAPATAN TRANSFER		5. Peningkatan kualitas aparatur yang profesional, Tata Kelola Pemerintahan yang baik dan Stabilitas Kamtibmas	Aparatur	17 Dokumen	35,920,000	Badan Pengelolaan Keuangan Daerah

**Penetapan Rencana Kerja Pemerintah Daerah (RKPD)
Kabupaten Lampung Barat
Tahun 2023**

Kode	Urusan/ Bidang Urusan/ Program/ Kegiatan/ Sub Kegiatan	Indikator Program/ Kegiatan/ Sub Kegiatan	Target Akhir Periode RPJMD	Realisasi Capaian RKPD Tahun 2021	Prakiraan Capaian Target RKPD Tahun 2022	Capaian Kinerja dan Kerangka Pendanaan						Kelompok Sasaran	Prakiraan Maju Rencana Tahun 2024		Perangkat Daerah Penanggung Jawab
						Target 2023	Pagu Indikatif	Lokasi	Sumber Dana	Prioritas			Target	Pagu Indikatif	
										Nasional	Daerah				
5.02.01.2.05	Administrasi Kepegawaian Perangkat Daerah	Jumlah Dokumen Monitoring, Evaluasi, dan Penilaian Kinerja Pegawai Jumlah Pegawai Berdasarkan Tugas dan Fungsi yang Mengikuti Pendidikan dan Pelatihan	8 Dokumen 24 Orang		0 Dokumen 0 Orang	2 Dokumen 6 Orang	69,265,000						2 Dokumen 6 Orang	69,265,000	
5.02.01.2.05.05	Monitoring, Evaluasi, dan Penilaian Kinerja Pegawai	Jumlah Dokumen Monitoring, Evaluasi, dan Penilaian Kinerja Pegawai				2 Dokumen	9,265,000	Kab. Lampung Barat, Balik Bukit, Way Mengaku	PENDAPATAN TRANSFER		5. Peningkatan kualitas aparatur yang profesional, Tata Kelola Pemerintahan yang baik dan Stabilitas Kamtibmas	Aparatur	2 Dokumen	9,265,000	Badan Pengelolaan Keuangan Daerah
5.02.01.2.05.09	Pendidikan dan Pelatihan Pegawai Berdasarkan Tugas dan Fungsi	Jumlah Pegawai Berdasarkan Tugas dan Fungsi yang Mengikuti Pendidikan dan Pelatihan				6 Orang	60,000,000	Semua Kab/Kota, Semua Kecamatan, Semua Kelurahan	PENDAPATAN TRANSFER		5. Peningkatan kualitas aparatur yang profesional, Tata Kelola Pemerintahan yang baik dan Stabilitas Kamtibmas	Aparatur	6 Orang	60,000,000	Badan Pengelolaan Keuangan Daerah
5.02.01.2.06	Administrasi Umum Perangkat Daerah	Jumlah Dokumen Bahan Bacaan dan Peraturan Perundang-Undangan yang Disediakan Jumlah Laporan Fasilitasi Kunjungan Tamu Jumlah Laporan Penyelenggaraan Rapat Koordinasi dan Konsultasi SKPD Jumlah Paket Barang Cetak dan Penggandaan yang Disediakan Jumlah Paket Komponen Instalasi Listrik/Penerangan Bangunan Kantor yang Disediakan	16 Dokumen 4 Laporan 4 Laporan 4 Paket 4 Paket		0 Dokumen 0 Laporan 0 Laporan 0 Paket 0 Paket	4 Dokumen 1 Laporan 1 Laporan 1 Paket 1 Paket	382,481,000						4 Dokumen 1 Laporan 1 Laporan 1 Paket 1 Paket	382,481,000	
5.02.01.2.06.01	Penyediaan Komponen Instalasi Listrik/Penerangan Bangunan Kantor	Jumlah Paket Komponen Instalasi Listrik/Penerangan Bangunan Kantor yang Disediakan				1 Paket	5,983,000		PENDAPATAN TRANSFER		5. Peningkatan kualitas aparatur yang profesional, Tata Kelola Pemerintahan yang baik dan Stabilitas Kamtibmas	Aparatur	1 Paket	5,983,000	Badan Pengelolaan Keuangan Daerah

**Penetapan Rencana Kerja Pemerintah Daerah (RKPD)
Kabupaten Lampung Barat
Tahun 2023**

Kode	Urusan/ Bidang Urusan/ Program/ Kegiatan/ Sub Kegiatan	Indikator Program/ Kegiatan/ Sub Kegiatan	Target Akhir Periode RPJMD	Realisasi Capaian RKPD Tahun 2021	Prakiraan Capaian Target RKPD Tahun 2022	Capaian Kinerja dan Kerangka Pendanaan						Kelompok Sasaran	Prakiraan Maju Rencana Tahun 2024		Perangkat Daerah Penanggung Jawab
						Target 2023	Pagu Indikatif	Lokasi	Sumber Dana	Prioritas			Target	Pagu Indikatif	
										Nasional	Daerah				
5.02.01.2.06.05	Penyediaan Barang Cetak dan Penggandaan	Jumlah Paket Barang Cetak dan Penggandaan yang Disediakan				1 Paket	109,950,000	Kab. Lampung Barat, Balik Bukit, Way Mengaku	PENDAPATAN TRANSFER		5. Peningkatan kualitas aparatur yang profesional, Tata Kelola Pemerintahan yang baik dan Stabilitas Kamtibmas	Aparatur	1 Paket	109,950,000	Badan Pengelolaan Keuangan Daerah
5.02.01.2.06.06	Penyediaan Bahan Bacaan dan Peraturan Perundang-undangan	Jumlah Dokumen Bahan Bacaan dan Peraturan Perundang-Undangan yang Disediakan				4 Dokumen	3,960,000	Kab. Lampung Barat, Balik Bukit, Way Mengaku	PENDAPATAN TRANSFER		5. Peningkatan kualitas aparatur yang profesional, Tata Kelola Pemerintahan yang baik dan Stabilitas Kamtibmas	Aparatur	4 Dokumen	3,960,000	Badan Pengelolaan Keuangan Daerah
5.02.01.2.06.08	Fasilitasi Kunjungan Tamu	Jumlah Laporan Fasilitasi Kunjungan Tamu				1 Laporan	4,180,000	Kab. Lampung Barat, Balik Bukit, Way Mengaku	PENDAPATAN TRANSFER		5. Peningkatan kualitas aparatur yang profesional, Tata Kelola Pemerintahan yang baik dan Stabilitas Kamtibmas	Aparatur	1 Laporan	4,180,000	Badan Pengelolaan Keuangan Daerah
5.02.01.2.06.09	Penyelenggaraan Rapat Koordinasi dan Konsultasi SKPD	Jumlah Laporan Penyelenggaraan Rapat Koordinasi dan Konsultasi SKPD				1 Laporan	258,408,000	Semua Kab/Kota, Semua Kecamatan, Semua Kelurahan	PENDAPATAN TRANSFER		5. Peningkatan kualitas aparatur yang profesional, Tata Kelola Pemerintahan yang baik dan Stabilitas Kamtibmas	Aparatur	1 Laporan	258,408,000	Badan Pengelolaan Keuangan Daerah
5.02.01.2.07	Pengadaan Barang Milik Daerah Penunjang Urusan Pemerintah Daerah	Jumlah Barang Milik Daerah Penunjang Urusan Pemerintah Daerah yang diadakan	167 Unit		0 Unit	41 Unit	590,854,500						41 Unit	335,000,000	
5.02.01.2.07.06	Pengadaan Peralatan dan Mesin Lainnya	Jumlah Unit Peralatan dan Mesin Lainnya yang Disediakan				39 Unit	311,254,500	Kab. Lampung Barat, Balik Bukit, Way Mengaku	PENDAPATAN TRANSFER		5. Peningkatan kualitas aparatur yang profesional, Tata Kelola Pemerintahan yang baik dan Stabilitas Kamtibmas	Aparatur	39 Unit	335,000,000	Badan Pengelolaan Keuangan Daerah
5.02.01.2.07.09	Pengadaan Gedung Kantor atau Bangunan Lainnya	Jumlah Unit Gedung Kantor atau Bangunan Lainnya yang Disediakan				2 Unit	279,600,000	Kab. Lampung Barat, Balik Bukit, Way Mengaku	PENDAPATAN TRANSFER		5. Peningkatan kualitas aparatur yang profesional, Tata Kelola Pemerintahan yang baik dan Stabilitas Kamtibmas	Aparatur	2 Unit	0	Badan Pengelolaan Keuangan Daerah

**Penetapan Rencana Kerja Pemerintah Daerah (RKPD)
Kabupaten Lampung Barat
Tahun 2023**

Kode	Urusan/ Bidang Urusan/ Program/ Kegiatan/ Sub Kegiatan	Indikator Program/ Kegiatan/ Sub Kegiatan	Target Akhir Periode RPJMD	Realisasi Capaian RKPD Tahun 2021	Prakiraan Capaian Target RKPD Tahun 2022	Capaian Kinerja dan Kerangka Pendanaan						Kelompok Sasaran	Prakiraan Maju Rencana Tahun 2024		Perangkat Daerah Penanggung Jawab
						Target 2023	Pagu Indikatif	Lokasi	Sumber Dana	Prioritas			Target	Pagu Indikatif	
										Nasional	Daerah				
5.02.01.2.08	Penyediaan Jasa Penunjang Urusan Pemerintahan Daerah	Jumlah Laporan Penyediaan Jasa Komunikasi, Sumber Daya Air dan Listrik yang Disediakan Jumlah Laporan Penyediaan Jasa Pelayanan Umum Kantor yang Disediakan Jumlah Laporan Penyediaan Jasa Surat Menyurat	4 Laporan 4 Laporan 4 Laporan		0 Laporan 0 Laporan 0 Laporan	1 Laporan 1 Laporan 1 Laporan	20,177,894,660						1 Laporan 1 Laporan 1 Laporan	20,608,330,000	
5.02.01.2.08.01	Penyediaan Jasa Surat Menyurat	Jumlah Laporan Penyediaan Jasa Surat Menyurat				1 Laporan	4,940,000	Kab. Lampung Barat, Balik Bukit, Way Mengaku	PENDAPATAN TRANSFER		5. Peningkatan kualitas aparatur yang profesional, Tata Kelola Pemerintahan yang baik dan Stabilitas Kamtibmas	Aparatur	1 Laporan	4,940,000	Badan Pengelolaan Keuangan Daerah
5.02.01.2.08.02	Penyediaan Jasa Komunikasi, Sumber Daya Air dan Listrik	Jumlah Laporan Penyediaan Jasa Komunikasi, Sumber Daya Air dan Listrik yang Disediakan				1 Laporan	103,390,000	Kab. Lampung Barat, Balik Bukit, Way Mengaku	PENDAPATAN TRANSFER		5. Peningkatan kualitas aparatur yang profesional, Tata Kelola Pemerintahan yang baik dan Stabilitas Kamtibmas	Aparatur	1 Laporan	103,390,000	Badan Pengelolaan Keuangan Daerah
5.02.01.2.08.04	Penyediaan Jasa Pelayanan Umum Kantor	Jumlah Laporan Penyediaan Jasa Pelayanan Umum Kantor yang Disediakan				1 Laporan	20,069,564,660	Kab. Lampung Barat, Balik Bukit, Way Mengaku	PENDAPATAN TRANSFER		5. Peningkatan kualitas aparatur yang profesional, Tata Kelola Pemerintahan yang baik dan Stabilitas Kamtibmas	Aparatur	1 Laporan	20,500,000,000	Badan Pengelolaan Keuangan Daerah
5.02.01.2.09	Pemeliharaan Barang Milik Daerah Penunjang Urusan Pemerintahan Daerah	Jumlah Barang Milik Daerah Penunjang Urusan Pemerintahan Daerah yang dipelihara	116 Unit		0 Unit	116 Unit	638,480,200						116 Unit	676,168,000	
5.02.01.2.09.02	Penyediaan Jasa Pemeliharaan, Biaya Pemeliharaan, Pajak dan Perizinan Kendaraan Dinas Operasional atau Lapangan	Jumlah Kendaraan Dinas Operasional atau Lapangan yang Dipelihara dan dibayarkan Pajak dan Perizinannya				32 Unit	375,807,000	Kab. Lampung Barat, Balik Bukit, Way Mengaku	PENDAPATAN TRANSFER		5. Peningkatan kualitas aparatur yang profesional, Tata Kelola Pemerintahan yang baik dan Stabilitas Kamtibmas	Aparatur	32 Unit	375,807,000	Badan Pengelolaan Keuangan Daerah
5.02.01.2.09.06	Pemeliharaan Peralatan dan Mesin Lainnya	Jumlah Peralatan dan Mesin Lainnya yang Dipelihara				74 Unit	79,361,000	Kab. Lampung Barat, Balik Bukit, Way Mengaku	PENDAPATAN TRANSFER		5. Peningkatan kualitas aparatur yang profesional, Tata Kelola Pemerintahan yang baik dan Stabilitas Kamtibmas	Aparatur	74 Unit	79,361,000	Badan Pengelolaan Keuangan Daerah

**Penetapan Rencana Kerja Pemerintah Daerah (RKPD)
Kabupaten Lampung Barat
Tahun 2023**

Kode	Urusan/ Bidang Urusan/ Program/ Kegiatan/ Sub Kegiatan	Indikator Program/ Kegiatan/ Sub Kegiatan	Target Akhir Periode RPJMD	Realisasi Capaian RKPD Tahun 2021	Prakiraan Capaian Target RKPD Tahun 2022	Capaian Kinerja dan Kerangka Pendanaan						Kelompok Sasaran	Prakiraan Maju Rencana Tahun 2024		Perangkat Daerah Penanggung Jawab
						Target 2023	Pagu Indikatif	Lokasi	Sumber Dana	Prioritas			Target	Pagu Indikatif	
										Nasional	Daerah				
5 02 01 2.09 09	Pemeliharaan/Rehabilitasi Gedung Kantor dan Bangunan Lainnya	Jumlah Gedung Kantor dan Bangunan Lainnya yang Dipelihara/Direhabilitasi				10 Unit	183,312,200	Kab. Lampung Barat, Balik Bukit, Way Mengaku	PENDAPATAN TRANSFER	5. Peningkatan kualitas aparatur yang profesional, Tata Kelola Pemerintahan yang baik dan Stabilitas Kamtibmas	Aparatur	10 Unit	221,000,000	Badan Pengelolaan Keuangan Daerah	
5 02 02	PROGRAM PENGELOLAAN KEUANGAN DAERAH	Persentase manajemen/pengelolaan kas daerah yang efektif dan efisien Persentase penerbitan SP2D yang tepat waktu dan akurat Persentase penganggaran APBD yang tepat waktu, tepat mutu, dan tepat sasaran Persentase penganggaran Pendapatan Daerah yang tepat waktu, tepat mutu, dan tepat sasaran Persentase penyusunan Laporan Keuangan Pemerintah Daerah yang tepat waktu dan tepat mutu Persentase terbayarnya gaji pegawai tepat waktu dan akurat	100 % 100 % 100,00 % 100 % 100 % 100 %	0 % 0 % 0 % 0 % 0 % 0 %	100 % 100 % 100,00 % 100 % 100 % 100 %		189,938,092,012					100 % 100 % 100,00 % 100 % 100 % 100 %	192,990,981,000		
5 02 02 2.01	Koordinasi dan Penyusunan Rencana Anggaran Daerah	Jumlah Dokumen KUA dan PPAS dan Dokumen KUA dan PPAS Perubahan Jumlah Perda APBD dan Perda Perubahan APBD Jumlah Rancangan Anggaran PAD dan Rancangan Anggaran Perubahan PAD	8 Dokumen 8 Dokumen 8 Dokumen	0 Dokumen 0 Dokumen 0 Dokumen	2 Dokumen 2 Dokumen 2 Dokumen		2,774,123,000					2 Dokumen 2 Dokumen 2 Dokumen	2,821,951,000		
5 02 02 2.01 01	Koordinasi dan Penyusunan KUA dan PPAS	Jumlah Dokumen KUA dan PPAS yang Disusun				2 Dokumen	157,064,000	Kab. Lampung Barat, Balik Bukit, Way Mengaku	PENDAPATAN TRANSFER	5. Peningkatan kualitas aparatur yang profesional, Tata Kelola Pemerintahan yang baik dan Stabilitas Kamtibmas	Aparatur	2 Dokumen	157,064,000	Badan Pengelolaan Keuangan Daerah	

**Penetapan Rencana Kerja Pemerintah Daerah (RKPD)
Kabupaten Lampung Barat
Tahun 2023**

Kode	Urusan/ Bidang Urusan/ Program/ Kegiatan/ Sub Kegiatan	Indikator Program/ Kegiatan/ Sub Kegiatan	Target Akhir Periode RPJMD	Realisasi Capaian RKPD Tahun 2021	Prakiraan Capaian Target RKPD Tahun 2022	Capaian Kinerja dan Kerangka Pendanaan					Kelompok Sasaran	Prakiraan Maju Rencana Tahun 2024		Perangkat Daerah Penanggung Jawab	
						Target 2023	Pagu Indikatif	Lokasi	Sumber Dana	Prioritas		Target	Pagu Indikatif		
										Nasional					Daerah
5.02.02.2.01.02	Koordinasi dan Penyusunan Perubahan KUA dan Perubahan PPAS	Jumlah Dokumen Perubahan KUA dan Perubahan PPAS yang Disusun				2 Dokumen	145,175,000	Kab. Lampung Barat, Balik Bukit, Way Mengaku	PENDAPATAN TRANSFER		5. Peningkatan kualitas aparatur yang profesional, Tata Kelola Pemerintahan yang baik dan Stabilitas Kamtibmas	Aparatur	2 Dokumen	145,175,000	Badan Pengelolaan Keuangan Daerah
5.02.02.2.01.07	Koordinasi dan Penyusunan Peraturan Daerah tentang APBD dan Peraturan Kepala Daerah tentang Penjabaran APBD	Jumlah Peraturan Daerah tentang APBD dan Peraturan Kepala Daerah tentang Penjabaran APBD				2 Dokumen	929,205,000	Kab. Lampung Barat, Balik Bukit, Way Mengaku	PENDAPATAN TRANSFER		5. Peningkatan kualitas aparatur yang profesional, Tata Kelola Pemerintahan yang baik dan Stabilitas Kamtibmas	Aparatur	2 Dokumen	929,205,000	Badan Pengelolaan Keuangan Daerah
5.02.02.2.01.08	Koordinasi dan Penyusunan Peraturan Daerah tentang Perubahan APBD dan Peraturan Kepala Daerah tentang Penjabaran Perubahan APBD	Jumlah Peraturan Daerah tentang Perubahan APBD dan Peraturan Kepala Daerah tentang Penjabaran Perubahan APBD				2 Dokumen	999,455,000	Kab. Lampung Barat, Balik Bukit, Way Mengaku	PENDAPATAN TRANSFER		5. Peningkatan kualitas aparatur yang profesional, Tata Kelola Pemerintahan yang baik dan Stabilitas Kamtibmas	Aparatur	2 Dokumen	999,455,000	Badan Pengelolaan Keuangan Daerah
5.02.02.2.01.09	Koordinasi dan Penyusunan Regulasi serta Kebijakan Bidang Anggaran	Jumlah Dokumen Regulasi serta Kebijakan Bidang Anggaran				2 Dokumen	64,952,000	Kab. Lampung Barat, Balik Bukit, Way Mengaku	PENDAPATAN TRANSFER		5. Peningkatan kualitas aparatur yang profesional, Tata Kelola Pemerintahan yang baik dan Stabilitas Kamtibmas	Aparatur	2 Dokumen	64,952,000	Badan Pengelolaan Keuangan Daerah
5.02.02.2.01.10	Koordinasi Perencanaan Anggaran Pendapatan	Jumlah Dokumen Hasil Koordinasi Perencanaan Anggaran Pendapatan				4 Dokumen	478,272,000	Kab. Lampung Barat, Balik Bukit, Way Mengaku	PENDAPATAN TRANSFER		5. Peningkatan kualitas aparatur yang profesional, Tata Kelola Pemerintahan yang baik dan Stabilitas Kamtibmas	Aparatur	4 Dokumen	526,100,000	Badan Pengelolaan Keuangan Daerah

**Penetapan Rencana Kerja Pemerintah Daerah (RKPD)
Kabupaten Lampung Barat
Tahun 2023**

Kode	Urusan/ Bidang Urusan/ Program/ Kegiatan/ Sub Kegiatan	Indikator Program/ Kegiatan/ Sub Kegiatan	Target Akhir Periode RPJMD	Realisasi Capaian RKPD Tahun 2021	Prakiraan Capaian Target RKPD Tahun 2022	Capaian Kinerja dan Kerangka Pendanaan						Kelompok Sasaran	Prakiraan Maju Rencana Tahun 2024		Perangkat Daerah Penanggung Jawab
						Target 2023	Pagu Indikatif	Lokasi	Sumber Dana	Prioritas			Target	Pagu Indikatif	
										Nasional	Daerah				
5.02.02.2.02	Koordinasi dan Pengelolaan Perbendaharaan Daerah	Jumlah Dokumen Piutang Kabupaten Lampung Barat Jumlah Laporan Realisasi Penerimaan dan Pengeluaran Kas Daerah, Laporan Aliran Kas, dan Pelaksanaan Pemungutan/Pemotongan dan Penyetoran Perhitungan Fihak Ketiga (PFK) Nilai Rata-rata Hasil Pembinaan Pengelolaan Keuangan Daerah kepada OPD Persentase penerbitan SP2D yang tepat waktu dan akurat Persentase penerbitan SPD yang tepat waktu dan akurat Persentase penyerapan Dana Transfer Persentase terbayarnya gaji pegawai tepat waktu dan akurat	4 Dokumen 48 Laporan 85 Poin 100 % 100 % 100 % 100 %		0 Dokumen 0 Laporan 0 Poin 0 % 0 % 0 % 0 %	1 Dokumen 12 Laporan 82 Poin 100 % 100 % 100 % 100 %	1,434,502,000						1 Dokumen 12 Laporan 82 Poin 100 % 100 % 100 % 100 %	1,068,660,000	
5.02.02.2.02.03	Penyiapan, Pelaksanaan Pengendalian dan Penerbitan Anggaran Kas dan SPD	Jumlah Dokumen Hasil Pengendalian dan Penerbitan Anggaran Kas dan SPD				4 Dokumen	21,606,000	Kab. Lampung Barat, Balik Bukit, Way Mengaku	PENDAPATAN TRANSFER		5. Peningkatan kualitas aparatur yang profesional, Tata Kelola Pemerintahan yang baik dan Stabilitas Kamtibmas	Aparatur	4 Dokumen	23,000,000	Badan Pengelolaan Keuangan Daerah
5.02.02.2.02.05	Koordinasi, Fasilitasi, Asistensi, Sinkronisasi, Supervisi, Monitoring dan Evaluasi Pengelolaan Dana Perimbangan dan Dana Transfer Lainnya	Jumlah Dokumen Hasil Koordinasi, Fasilitasi, Asistensi, Sinkronisasi, Supervisi, Monitoring, dan Evaluasi Pengelolaan Dana Perimbangan dan Dana Transfer Lainnya				12 Dokumen	64,452,000	Kab. Lampung Barat, Balik Bukit, Way Mengaku	PENDAPATAN TRANSFER		5. Peningkatan kualitas aparatur yang profesional, Tata Kelola Pemerintahan yang baik dan Stabilitas Kamtibmas	Aparatur	12 Dokumen	70,867,000	Badan Pengelolaan Keuangan Daerah
5.02.02.2.02.06	Koordinasi, Pelaksanaan Kerja Sama dan Pemantauan Transaksi Non Tunai dengan Lembaga Keuangan Bank dan Lembaga Keuangan Bukan Bank	Jumlah Dokumen Hasil Koordinasi, Pelaksanaan Kerja Sama dan Pemantauan Transaksi Non Tunai dengan Lembaga Keuangan Bank dan Lembaga Keuangan Bukan Bank				4 Dokumen	519,055,000	Kab. Lampung Barat, Balik Bukit, Way Mengaku	PENDAPATAN TRANSFER		5. Peningkatan kualitas aparatur yang profesional, Tata Kelola Pemerintahan yang baik dan Stabilitas Kamtibmas	Aparatur	4 Dokumen	462,000,000	Badan Pengelolaan Keuangan Daerah

**Penetapan Rencana Kerja Pemerintah Daerah (RKPD)
Kabupaten Lampung Barat
Tahun 2023**

Kode	Urusan/ Bidang Urusan/ Program/ Kegiatan/ Sub Kegiatan	Indikator Program/ Kegiatan/ Sub Kegiatan	Target Akhir Periode RPJMD	Realisasi Capaian RKPD Tahun 2021	Prakiraan Capaian Target RKPD Tahun 2022	Capaian Kinerja dan Kerangka Pendanaan						Kelompok Sasaran	Prakiraan Maju Rencana Tahun 2024		Perangkat Daerah Penanggung Jawab
						Target 2023	Pagu Indikatif	Lokasi	Sumber Dana	Prioritas			Target	Pagu Indikatif	
										Nasional	Daerah				
5.02.02.2.02.07	Koordinasi dan Penyusunan Laporan Realisasi Penerimaan dan Pengeluaran Kas Daerah, Laporan Aliran Kas, dan Pelaksanaan Pemungutan/ Pemotongan dan Penyetoran Perhitungan Fihak Ketiga (PFK)	Jumlah Laporan Realisasi Penerimaan dan Pengeluaran Kas Daerah, Laporan Aliran Kas, dan Pelaksanaan Pemungutan/ Pemotongan dan Penyetoran Perhitungan Fihak Ketiga (PFK) dan Laporan Hasil Koordinasi dalam rangka Penyusunan Laporan Realisasi Penerimaan dan Pengeluaran Kas Daerah, Laporan Aliran Kas, dan Pelaksanaan Pemungutan/ Pemotongan dan Penyetoran Perhitungan Fihak Ketiga (PFK)				12 Laporan	303,191,000	Kab. Lampung Barat, Balik Bukit, Way Mengaku	PENDAPATAN TRANSFER		5. Peningkatan kualitas aparatur yang profesional, Tata Kelola Pemerintahan yang baik dan Stabilitas Kamtibmas	Aparatur	12 Laporan	200,000,000	Badan Pengelolaan Keuangan Daerah
5.02.02.2.02.08	Koordinasi Pelaksanaan Piutang dan Utang Daerah yang Timbul Akibat Pengelolaan Kas, Pelaksanaan Analisis Pembiayaan dan Penempatan Uang Daerah sebagai Optimalisasi Kas	Jumlah Dokumen Hasil Koordinasi Pelaksanaan Piutang dan Utang Daerah yang Timbul Akibat Pengelolaan Kas, Pelaksanaan Analisis Pembiayaan dan Penempatan Uang Daerah sebagai Optimalisasi Kas				1 Dokumen	186,815,000	Kab. Lampung Barat, Balik Bukit, Way Mengaku	PENDAPATAN TRANSFER		5. Peningkatan kualitas aparatur yang profesional, Tata Kelola Pemerintahan yang baik dan Stabilitas Kamtibmas	Aparatur	1 Dokumen	39,793,000	Badan Pengelolaan Keuangan Daerah
5.02.02.2.02.09	Rekonsiliasi Data Penerimaan dan Pengeluaran Kas serta Pemungutan dan Pemotongan atas SP2D dengan Instansi Terkait	Jumlah Dokumen Hasil Rekonsiliasi Data Penerimaan dan Pengeluaran Kas serta Pemungutan dan Pemotongan atas SP2D dengan Instansi Terkait				12 Dokumen	312,957,000	Kab. Lampung Barat, Balik Bukit, Way Mengaku	PENDAPATAN TRANSFER		5. Peningkatan kualitas aparatur yang profesional, Tata Kelola Pemerintahan yang baik dan Stabilitas Kamtibmas	Aparatur	12 Dokumen	244,000,000	Badan Pengelolaan Keuangan Daerah
5.02.02.2.02.11	Pembinaan Penatausahaan Keuangan Pemerintah Kabupaten/Kota	Jumlah Orang yang Mengikuti Pembinaan Penatausahaan Keuangan Pemerintah Kabupaten/Kota				300 Orang	26,426,000	Kab. Lampung Barat, Semua Kecamatan, Semua Kelurahan	PENDAPATAN TRANSFER		5. Peningkatan kualitas aparatur yang profesional, Tata Kelola Pemerintahan yang baik dan Stabilitas Kamtibmas	Aparatur	300 Orang	29,000,000	Badan Pengelolaan Keuangan Daerah
5.02.02.2.03	Koordinasi dan Pelaksanaan Akuntansi dan Pelaporan Keuangan Daerah	Jumlah Laporan Keuangan Pemda Jumlah Laporan Keuangan SKPD Jumlah Perda Realisasi APBD	4 Laporan 180 Laporan 4 Dokumen		0 Laporan 0 Laporan 0 Dokumen	1 Laporan 45 Laporan 1 Dokumen	1,672,206,500						1 Laporan 45 Laporan 1 Dokumen	1,567,245,000	

**Penetapan Rencana Kerja Pemerintah Daerah (RKPD)
Kabupaten Lampung Barat
Tahun 2023**

Kode	Urusan/ Bidang Urusan/ Program/ Kegiatan/ Sub Kegiatan	Indikator Program/ Kegiatan/ Sub Kegiatan	Target Akhir Periode RPJMD	Realisasi Capaian RKPD Tahun 2021	Prakiraan Capaian Target RKPD Tahun 2022	Capaian Kinerja dan Kerangka Pendanaan						Kelompok Sasaran	Prakiraan Maju Rencana Tahun 2024		Perangkat Daerah Penanggung Jawab
						Target 2023	Pagu Indikatif	Lokasi	Sumber Dana	Prioritas			Target	Pagu Indikatif	
										Nasional	Daerah				
5.02.02.2.03.01	Koordinasi Pelaksanaan Akuntansi Penerimaan dan Pengeluaran Kas Daerah	Jumlah Laporan Hasil Koordinasi Pelaksanaan Akuntansi Penerimaan dan Pengeluaran Kas Daerah				540 Laporan	70,767,000	Kab. Lampung Barat, Balik Bukit, Way Mengaku	PENDAPATAN TRANSFER		5. Peningkatan kualitas aparatur yang profesional, Tata Kelola Pemerintahan yang baik dan Stabilitas Kamtibmas	Aparatur	540 Laporan	73,405,000	Badan Pengelolaan Keuangan Daerah
5.02.02.2.03.02	Rekonsiliasi dan Verifikasi Aset, Kewajiban, Ekuitas, Pendapatan, Belanja, Pembiayaan, Pendapatan-LO dan Beban	Jumlah Dokumen Hasil Rekonsiliasi dan Verifikasi Aset, Kewajiban, Ekuitas, Pendapatan, Belanja, Pembiayaan, Pendapatan-LO, dan Beban				282 Dokumen	167,189,000	Kab. Lampung Barat, Balik Bukit, Way Mengaku	PENDAPATAN TRANSFER		5. Peningkatan kualitas aparatur yang profesional, Tata Kelola Pemerintahan yang baik dan Stabilitas Kamtibmas	Aparatur	282 Dokumen	119,537,000	Badan Pengelolaan Keuangan Daerah
5.02.02.2.03.03	Koordinasi Penyusunan Laporan Pertanggungjawaban Pelaksanaan APBD Bulanan, Triwulanan dan Semesteran	Jumlah Laporan Pertanggungjawaban Pelaksanaan APBD Bulanan, Triwulanan dan Semesteran				18 Laporan	180,551,000	Kab. Lampung Barat, Balik Bukit, Way Mengaku	PENDAPATAN TRANSFER		5. Peningkatan kualitas aparatur yang profesional, Tata Kelola Pemerintahan yang baik dan Stabilitas Kamtibmas	Aparatur	18 Laporan	155,423,000	Badan Pengelolaan Keuangan Daerah
5.02.02.2.03.04	Konsolidasi Laporan Keuangan SKPD, BLUD dan Laporan Keuangan Pemerintah Daerah	Jumlah Laporan Keuangan SKPD, BLUD dan Laporan Keuangan Pemerintah Daerah yang Terkonsolidasi				98 Laporan	393,077,000	Kab. Lampung Barat, Balik Bukit, Way Mengaku	PENDAPATAN TRANSFER		5. Peningkatan kualitas aparatur yang profesional, Tata Kelola Pemerintahan yang baik dan Stabilitas Kamtibmas	Aparatur	98 Laporan	398,000,000	Badan Pengelolaan Keuangan Daerah
5.02.02.2.03.05	Koordinasi dan Penyusunan Rancangan Peraturan Daerah tentang Pertanggungjawaban Pelaksanaan APBD Kabupaten/Kota dan Rancangan Peraturan Kepala Daerah tentang Penjabaran Pertanggungjawaban Pelaksanaan APBD Kabupaten/Kota	Jumlah Rancangan Peraturan Daerah tentang Pertanggungjawaban Pelaksanaan APBD Kabupaten/Kota dan Rancangan Peraturan Kepala Daerah tentang Penjabaran Pertanggungjawaban Pelaksanaan APBD Kabupaten/Kota				7 Dokumen	598,182,500	Kab. Lampung Barat, Balik Bukit, Way Mengaku	PENDAPATAN TRANSFER		5. Peningkatan kualitas aparatur yang profesional, Tata Kelola Pemerintahan yang baik dan Stabilitas Kamtibmas	Aparatur	7 Dokumen	580,000,000	Badan Pengelolaan Keuangan Daerah
5.02.02.2.03.06	Penyusunan Tanggapan/Tindak Lanjut Terhadap LHP BPK atas Laporan Pertanggungjawaban Pelaksanaan APBD	Jumlah Dokumen Tanggapan/Tindak Lanjut Terhadap LHP BPK atas Laporan Pertanggungjawaban Pelaksanaan APBD				3 Dokumen	46,873,000	Kab. Lampung Barat, Balik Bukit, Way Mengaku	PENDAPATAN TRANSFER		5. Peningkatan kualitas aparatur yang profesional, Tata Kelola Pemerintahan yang baik dan Stabilitas Kamtibmas	Aparatur	3 Dokumen	48,873,000	Badan Pengelolaan Keuangan Daerah

**Penetapan Rencana Kerja Pemerintah Daerah (RKPD)
Kabupaten Lampung Barat
Tahun 2023**

Kode	Urusan/ Bidang Urusan/ Program/ Kegiatan/ Sub Kegiatan	Indikator Program/ Kegiatan/ Sub Kegiatan	Target Akhir Periode RPJMD	Realisasi Capaian RKPD Tahun 2021	Prakiraan Capaian Target RKPD Tahun 2022	Capaian Kinerja dan Kerangka Pendanaan						Kelompok Sasaran	Prakiraan Maju Rencana Tahun 2024		Perangkat Daerah Penanggung Jawab
						Target 2023	Pagu Indikatif	Lokasi	Sumber Dana	Prioritas			Target	Pagu Indikatif	
										Nasional	Daerah				
5.02.02.2.03.07	Koordinasi, Sinkronisasi, dan Penyelesaian Tuntutan Perbendaharaan dan Tuntutan Kerugian Daerah	Jumlah Dokumen Hasil Koordinasi, Sinkronisasi, dan Penyelesaian Tuntutan Perbendaharaan dan Tuntutan Kerugian Daerah				1 Dokumen	96,994,000	Kab. Lampung Barat, Balik Bukit, Way Mengaku	PENDAPATAN TRANSFER		5. Peningkatan kualitas aparatur yang profesional, Tata Kelola Pemerintahan yang baik dan Stabilitas Kamtibmas	Aparatur	1 Dokumen	68,871,000	Badan Pengelolaan Keuangan Daerah
5.02.02.2.03.08	Penyusunan Analisis Laporan Pertanggungjawaban Pelaksanaan APBD	Jumlah Dokumen Hasil Analisis Laporan Pertanggungjawaban Pelaksanaan APBD				12 Dokumen	31,166,000	Kab. Lampung Barat, Balik Bukit, Way Mengaku	PENDAPATAN TRANSFER		5. Peningkatan kualitas aparatur yang profesional, Tata Kelola Pemerintahan yang baik dan Stabilitas Kamtibmas	Aparatur	12 Dokumen	33,107,000	Badan Pengelolaan Keuangan Daerah
5.02.02.2.03.11	Pembinaan Akuntansi, Pelaporan dan Pertanggungjawaban Pemerintah Kabupaten/Kota	Jumlah Orang yang Mengikuti Pembinaan Akuntansi, Pelaporan dan Pertanggungjawaban Pemerintah Kabupaten/Kota				158 Orang	87,407,000	Kab. Lampung Barat, Balik Bukit, Way Mengaku	PENDAPATAN TRANSFER		5. Peningkatan kualitas aparatur yang profesional, Tata Kelola Pemerintahan yang baik dan Stabilitas Kamtibmas	Aparatur	158 Orang	90,029,000	Badan Pengelolaan Keuangan Daerah
5.02.02.2.04	Penunjang Urusan Kewenangan Pengelolaan Keuangan Daerah	Persentase penyaluran Bantuan Keuangan	100 %		0 %	100 %	183,622,465,512						100 %	187,035,833,000	
5.02.02.2.04.08	Analisis Perencanaan dan Penyaluran Bantuan Keuangan	Jumlah Laporan Hasil Analisis Perencanaan dan Penyaluran Bantuan Keuangan				1 Laporan	183,622,465,512	Kab. Lampung Barat, Balik Bukit, Way Mengaku	PENDAPATAN TRANSFER		5. Peningkatan kualitas aparatur yang profesional, Tata Kelola Pemerintahan yang baik dan Stabilitas Kamtibmas	Aparatur, Masyarakat Lampung Barat, Stakeholder	1 Laporan	187,035,833,000	Badan Pengelolaan Keuangan Daerah
5.02.02.2.05	Pengelolaan Data dan Implementasi Sistem Informasi Pemerintah Daerah Lingkup Keuangan Daerah	Persentase input data perencanaan, penganggaran, penatausahaan, dan pelaporan tepat waktu	100 %		0 %	100 %	434,795,000						100 %	497,292,000	
5.02.02.2.05.02	Implementasi dan Pemeliharaan Sistem Informasi Pemerintah Daerah Bidang Keuangan Daerah	Jumlah Dokumen Hasil Implementasi dan Pemeliharaan Sistem Informasi Pemerintah Daerah Bidang Keuangan Daerah				1 Dokumen	262,485,000	Kab. Lampung Barat, Balik Bukit, Way Mengaku	PENDAPATAN TRANSFER		5. Peningkatan kualitas aparatur yang profesional, Tata Kelola Pemerintahan yang baik dan Stabilitas Kamtibmas	Aparatur	1 Dokumen	314,982,000	Badan Pengelolaan Keuangan Daerah
5.02.02.2.05.03	Pembinaan Sistem Informasi Pemerintah Daerah Bidang Keuangan Daerah Pemerintah Kabupaten/Kota	Jumlah Orang yang Mengikuti Pembinaan Sistem Informasi Pemerintah Daerah Bidang Keuangan Daerah Pemerintah Kabupaten/Kota				88 Orang	172,310,000	Kab. Lampung Barat, Balik Bukit, Way Mengaku	PENDAPATAN TRANSFER		5. Peningkatan kualitas aparatur yang profesional, Tata Kelola Pemerintahan yang baik dan Stabilitas Kamtibmas	Aparatur	88 Orang	182,310,000	Badan Pengelolaan Keuangan Daerah

**Penetapan Rencana Kerja Pemerintah Daerah (RKPD)
Kabupaten Lampung Barat
Tahun 2023**

Kode	Urusan/ Bidang Urusan/ Program/ Kegiatan/ Sub Kegiatan	Indikator Program/ Kegiatan/ Sub Kegiatan	Target Akhir Periode RPJMD	Realisasi Capaian RKPD Tahun 2021	Prakiraan Capaian Target RKPD Tahun 2022	Capaian Kinerja dan Kerangka Pendanaan						Kelompok Sasaran	Prakiraan Maju Rencana Tahun 2024		Perangkat Daerah Penanggung Jawab
						Target 2023	Pagu Indikatif	Lokasi	Sumber Dana	Prioritas			Target	Pagu Indikatif	
										Nasional	Daerah				
5 02 03	PROGRAM PENGELOLAAN BARANG MILIK DAERAH	Persentase penyusunan Laporan Barang Milik Daerah (LBMD) dan Daftar Barang Milik Daerah (DBMD) tepat waktu dan akurat	100 %		0 %	100 %	2,382,763,000						100 %	2,621,039,300	
5 02 03 2.01	Pengelolaan Barang Milik Daerah	Jumlah Daftar Barang Milik Daerah (DBMD) Pemda Jumlah Laporan Barang Milik Daerah (LBMD) Pemda	4 Dokumen 4 Laporan		0 Dokumen 0 Laporan	1 Dokumen 1 Laporan	2,382,763,000						1 Dokumen 1 Laporan	2,621,039,300	
5 02 03 2.01 01	Penyusunan Standar Harga	Jumlah Standar Harga yang Disusun				1 Dokumen	82,113,500	Kab. Lampung Barat, Semua Kecamatan, Semua Kelurahan	PENDAPATAN TRANSFER		5. Peningkatan kualitas aparatur yang profesional, Tata Kelola Pemerintahan yang baik dan Stabilitas Kamtibmas	Aparatur	1 Dokumen	200,324,850	Badan Pengelolaan Keuangan Daerah
5 02 03 2.01 03	Penyusunan Perencanaan Kebutuhan Barang Milik Daerah	Jumlah Rencana Kebutuhan Barang Milik Daerah				1 Dokumen	169,796,000	Kab. Lampung Barat, Balik Bukit, Way Mengaku	PENDAPATAN TRANSFER		5. Peningkatan kualitas aparatur yang profesional, Tata Kelola Pemerintahan yang baik dan Stabilitas Kamtibmas	Aparatur	1 Dokumen	275,000,000	Badan Pengelolaan Keuangan Daerah
5 02 03 2.01 04	Penyusunan Kebijakan Pengelolaan Barang Milik Daerah	Jumlah Kebijakan Pengelolaan Barang Milik Daerah				1 Dokumen	120,259,000	Kab. Lampung Barat, Balik Bukit, Way Mengaku	PENDAPATAN TRANSFER		5. Peningkatan kualitas aparatur yang profesional, Tata Kelola Pemerintahan yang baik dan Stabilitas Kamtibmas	Aparatur	1 Dokumen	66,000,000	Badan Pengelolaan Keuangan Daerah
5 02 03 2.01 05	Penatausahaan Barang Milik Daerah	Jumlah Laporan Penatausahaan Barang Milik Daerah				1 Laporan	529,332,000	Kab. Lampung Barat, Balik Bukit, Way Mengaku	PENDAPATAN TRANSFER		5. Peningkatan kualitas aparatur yang profesional, Tata Kelola Pemerintahan yang baik dan Stabilitas Kamtibmas	Aparatur	1 Laporan	543,193,200	Badan Pengelolaan Keuangan Daerah
5 02 03 2.01 06	Inventarisasi Barang Milik Daerah	Jumlah Laporan Hasil Inventarisasi (LHI) Barang Milik Daerah				45 Laporan	567,322,000	Kab. Lampung Barat, Semua Kecamatan, Semua Kelurahan	PENDAPATAN TRANSFER		5. Peningkatan kualitas aparatur yang profesional, Tata Kelola Pemerintahan yang baik dan Stabilitas Kamtibmas	Aparatur	45 Laporan	329,688,700	Badan Pengelolaan Keuangan Daerah

**Penetapan Rencana Kerja Pemerintah Daerah (RKPD)
Kabupaten Lampung Barat
Tahun 2023**

Kode	Urusan/ Bidang Urusan/ Program/ Kegiatan/ Sub Kegiatan	Indikator Program/ Kegiatan/ Sub Kegiatan	Target Akhir Periode RPJMD	Realisasi Capaian RKPD Tahun 2021	Prakiraan Capaian Target RKPD Tahun 2022	Capaian Kinerja dan Kerangka Pendanaan						Kelompok Sasaran	Prakiraan Maju Rencana Tahun 2024		Perangkat Daerah Penanggung Jawab
						Target 2023	Pagu Indikatif	Lokasi	Sumber Dana	Prioritas			Target	Pagu Indikatif	
										Nasional	Daerah				
5.02.03.2.01.07	Pengamanan Barang Milik Daerah	Jumlah Laporan Hasil Pengamanan Barang Milik Daerah				1 Laporan	135,034,000	Kab. Lampung Barat, Semua Kecamatan, Semua Kelurahan	PENDAPATAN TRANSFER		5. Peningkatan kualitas aparatur yang profesional, Tata Kelola Pemerintahan yang baik dan Stabilitas Kamtibmas	Aparatur	1 Laporan	148,537,400	Badan Pengelolaan Keuangan Daerah
5.02.03.2.01.08	Penilaian Barang Milik Daerah	Jumlah Laporan Hasil Penilaian Barang Milik Daerah dan Hasil Koordinasi Penilaian Barang Milik Daerah				2 Laporan	259,104,000	Kab. Lampung Barat, Balik Bukit, Way Mengaku	PENDAPATAN TRANSFER		5. Peningkatan kualitas aparatur yang profesional, Tata Kelola Pemerintahan yang baik dan Stabilitas Kamtibmas	Aparatur	2 Laporan	488,272,400	Badan Pengelolaan Keuangan Daerah
5.02.03.2.01.09	Pengawasan dan Pengendalian Pengelolaan Barang Milik Daerah	Jumlah Laporan Hasil Pengawasan dan Pengendalian Pengelolaan Barang Milik Daerah				1 Laporan	63,178,000	Kab. Lampung Barat, Semua Kecamatan, Semua Kelurahan	PENDAPATAN TRANSFER		5. Peningkatan kualitas aparatur yang profesional, Tata Kelola Pemerintahan yang baik dan Stabilitas Kamtibmas	Aparatur	1 Laporan	69,495,800	Badan Pengelolaan Keuangan Daerah
5.02.03.2.01.10	Optimalisasi Penggunaan, Pemanfaatan, Pemindahtanganan, Pemusnahan, dan Penghapusan Barang Milik Daerah	Jumlah Dokumen Hasil Optimalisasi Penggunaan, Pemanfaatan, Pemindahtanganan, Pemusnahan, dan Penghapusan Barang Milik Daerah				1 Dokumen	139,683,000	Kab. Lampung Barat, Semua Kecamatan, Semua Kelurahan	PENDAPATAN TRANSFER		5. Peningkatan kualitas aparatur yang profesional, Tata Kelola Pemerintahan yang baik dan Stabilitas Kamtibmas	Aparatur	1 Dokumen	159,151,300	Badan Pengelolaan Keuangan Daerah
5.02.03.2.01.11	Rekonsiliasi dalam rangka Penyusunan Laporan Barang Milik Daerah	Jumlah Laporan Hasil Rekonsiliasi dalam rangka Penyusunan Laporan Barang Milik Daerah				45 Laporan	150,579,000	Kab. Lampung Barat, Balik Bukit, Way Mengaku	PENDAPATAN TRANSFER		5. Peningkatan kualitas aparatur yang profesional, Tata Kelola Pemerintahan yang baik dan Stabilitas Kamtibmas	Aparatur	45 Laporan	165,636,900	Badan Pengelolaan Keuangan Daerah
5.02.03.2.01.12	Penyusunan Laporan Barang Milik Daerah	Jumlah Laporan Barang Milik Daerah yang Disusun				46 Laporan	76,956,500	Kab. Lampung Barat, Balik Bukit, Way Mengaku	PENDAPATAN TRANSFER		5. Peningkatan kualitas aparatur yang profesional, Tata Kelola Pemerintahan yang baik dan Stabilitas Kamtibmas	Aparatur	46 Laporan	77,392,150	Badan Pengelolaan Keuangan Daerah
5.02.03.2.01.13	Pembinaan Pengelolaan Barang Milik Daerah Pemerintah Kabupaten/Kota	Jumlah Orang yang Mengikuti Pembinaan Pengelolaan Barang Milik Daerah Pemerintah Kabupaten/Kota				50 Orang	89,406,000	Kab. Lampung Barat, Balik Bukit, Way Mengaku	PENDAPATAN TRANSFER		5. Peningkatan kualitas aparatur yang profesional, Tata Kelola Pemerintahan yang baik dan Stabilitas Kamtibmas	Aparatur	50 Orang	98,346,600	Badan Pengelolaan Keuangan Daerah

**Penetapan Rencana Kerja Pemerintah Daerah (RKPD)
Kabupaten Lampung Barat
Tahun 2023**

Kode	Urusan/ Bidang Urusan/ Program/ Kegiatan/ Sub Kegiatan	Indikator Program/ Kegiatan/ Sub Kegiatan	Target Akhir Periode RPJMD	Realisasi Capaian RKPD Tahun 2021	Prakiraan Capaian Target RKPD Tahun 2022	Capaian Kinerja dan Kerangka Pendanaan						Kelompok Sasaran	Prakiraan Maju Rencana Tahun 2024		Perangkat Daerah Penanggung Jawab
						Target 2023	Pagu Indikatif	Lokasi	Sumber Dana	Prioritas			Target	Pagu Indikatif	
										Nasional	Daerah				
5 02 04	PROGRAM PENGELOLAAN PENDAPATAN DAERAH	Persentase realisasi PAD Persentase realisasi PBB	100 % 100 %		0 % 0 %	100 % 100 %	2,655,344,900						100 % 100 %	2,715,694,000	
5 02 04 2.01	Kegiatan Pengelolaan Pendapatan Daerah	Persentase realisasi PAD Persentase realisasi PBB	100 % 100 %		0 % 0 %	100 % 100 %	2,655,344,900						100 % 100 %	2,715,694,000	
5 02 04 2.01 02	Analisa dan Pengembangan Pajak Daerah, serta Penyusunan Kebijakan Pajak Daerah	Jumlah Dokumen Hasil Analisis Pajak Daerah serta Pengembangan Pajak Daerah dan Kebijakan Pajak Daerah				4 Dokumen	212,098,000	Kab. Lampung Barat, Semua Kecamatan, Semua Kelurahan	PENDAPATAN TRANSFER		5. Peningkatan kualitas aparatur yang profesional, Tata Kelola Pemerintahan yang baik dan Stabilitas Kamtibmas	Aparatur, Masyarakat Lampung Barat, Wajib Pajak dan Retribusi Daerah, Wajib PBB, Stakeholder	4 Dokumen	94,237,000	Badan Pengelolaan Keuangan Daerah
5 02 04 2.01 03	Penyuluhan dan Penyebarnya Kebijakan Pajak Daerah	Jumlah Laporan Pelaksanaan Penyuluhan dan Penyebarnya Kebijakan Pajak Daerah				2 Laporan	105,006,800	Kab. Lampung Barat, Semua Kecamatan, Semua Kelurahan	PENDAPATAN TRANSFER		5. Peningkatan kualitas aparatur yang profesional, Tata Kelola Pemerintahan yang baik dan Stabilitas Kamtibmas	Aparatur, Masyarakat Lampung Barat, Wajib Pajak dan Retribusi Daerah, Wajib PBB, Stakeholder	2 Laporan	105,006,800	Badan Pengelolaan Keuangan Daerah
5 02 04 2.01 04	Penyediaan Sarana dan Prasarana Pengelolaan Pajak Daerah	Jumlah Sarana dan Prasarana Pengelolaan Pajak Daerah				50 Unit	65,000,000	Kab. Lampung Barat, Semua Kecamatan, Semua Kelurahan	PENDAPATAN TRANSFER		5. Peningkatan kualitas aparatur yang profesional, Tata Kelola Pemerintahan yang baik dan Stabilitas Kamtibmas	Aparatur, Masyarakat Lampung Barat, Wajib Pajak dan Retribusi Daerah, Wajib PBB, Stakeholder	50 Unit	71,500,000	Badan Pengelolaan Keuangan Daerah
5 02 04 2.01 05	Pendataan dan Pendaftaran Objek Pajak Daerah	Jumlah Laporan Hasil Pendataan dan Pendaftaran Objek Pajak Daerah, Subjek Pajak dan Wajib Pajak Daerah				1 Laporan	270,385,000	Kab. Lampung Barat, Batu Ketulis, Semua Kelurahan	PENDAPATAN TRANSFER		5. Peningkatan kualitas aparatur yang profesional, Tata Kelola Pemerintahan yang baik dan Stabilitas Kamtibmas	Aparatur, Masyarakat Lampung Barat, Wajib Pajak dan Retribusi Daerah, Wajib PBB, Stakeholder	1 Laporan	287,187,300	Badan Pengelolaan Keuangan Daerah
5 02 04 2.01 06	Pengolahan, Pemeliharaan, dan Pelaporan Basis Data Pajak Daerah	Jumlah Laporan Hasil Pengolahan, Pemeliharaan, dan Pelaporan Basis Data Pajak Daerah				1 Laporan	566,388,200	Kab. Lampung Barat, Balik Bukit, Way Mengaku	PENDAPATAN TRANSFER		5. Peningkatan kualitas aparatur yang profesional, Tata Kelola Pemerintahan yang baik dan Stabilitas Kamtibmas	Aparatur, Masyarakat Lampung Barat, Wajib Pajak dan Retribusi Daerah, Wajib PBB, Stakeholder	1 Laporan	575,938,200	Badan Pengelolaan Keuangan Daerah
5 02 04 2.01 07	Penilaian Pajak Bumi dan Bangunan Perdesaan dan Perkotaan (PBBP2) serta Bea Perolehan Hak atas Tanah dan Bangunan (BPHTB)	Jumlah Objek Pajak yang Disesuaikan NJOP nya				200 Obyek Pajak	226,443,700	Kab. Lampung Barat, Balik Bukit, Way Mengaku	PENDAPATAN TRANSFER		5. Peningkatan kualitas aparatur yang profesional, Tata Kelola Pemerintahan yang baik dan Stabilitas Kamtibmas	Aparatur, Masyarakat Lampung Barat, Wajib Pajak dan Retribusi Daerah, Wajib PBB, Stakeholder	200 Obyek Pajak	183,465,700	Badan Pengelolaan Keuangan Daerah

**Penetapan Rencana Kerja Pemerintah Daerah (RKPD)
Kabupaten Lampung Barat
Tahun 2023**

Kode	Urusan/ Bidang Urusan/ Program/ Kegiatan/ Sub Kegiatan	Indikator Program/ Kegiatan/ Sub Kegiatan	Target Akhir Periode RPJMD	Realisasi Capaian RKPD Tahun 2021	Prakiraan Capaian Target RKPD Tahun 2022	Capaian Kinerja dan Kerangka Pendanaan						Kelompok Sasaran	Prakiraan Maju Rencana Tahun 2024		Perangkat Daerah Penanggung Jawab
						Target 2023	Pagu Indikatif	Lokasi	Sumber Dana	Prioritas			Target	Pagu Indikatif	
										Nasional	Daerah				
5 02 04 2.01 08	Penetapan Wajib Pajak Daerah	Jumlah Dokumen Ketetapan Pajak Daerah				2 Dokumen	163,400,000	Kab. Lampung Barat, Balik Bukit, Way Mengaku	PENDAPATAN TRANSFER		5. Peningkatan kualitas aparatur yang profesional, Tata Kelola Pemerintahan yang baik dan Stabilitas Kamtibmas	Aparatur, Masyarakat Lampung Barat, Wajib Pajak dan Retribusi Daerah, Wajib PBB, Stakeholder	2 Dokumen	179,740,000	Badan Pengelolaan Keuangan Daerah
5 02 04 2.01 10	Penelitian dan Verifikasi Data Pelaporan Pajak Daerah	Jumlah Data Pelaporan Pajak Daerah yang Telah Dilakukan Penelitian dan Verifikasi				16 Dokumen	446,687,000	Kab. Lampung Barat, Balik Bukit, Way Mengaku	PENDAPATAN TRANSFER		5. Peningkatan kualitas aparatur yang profesional, Tata Kelola Pemerintahan yang baik dan Stabilitas Kamtibmas	Aparatur, Masyarakat Lampung Barat, Wajib Pajak dan Retribusi Daerah, Wajib PBB, Stakeholder	16 Dokumen	597,285,000	Badan Pengelolaan Keuangan Daerah
5 02 04 2.01 11	Penagihan Pajak Daerah	Jumlah Dokumen Hasil Pelaksanaan Penagihan Pajak Daerah				10 Dokumen	448,426,200	Kab. Lampung Barat, Semua Kecamatan, Semua Kelurahan	PENDAPATAN TRANSFER		5. Peningkatan kualitas aparatur yang profesional, Tata Kelola Pemerintahan yang baik dan Stabilitas Kamtibmas	Aparatur, Masyarakat Lampung Barat, Wajib Pajak dan Retribusi Daerah, Wajib PBB, Stakeholder	10 Dokumen	454,673,000	Badan Pengelolaan Keuangan Daerah
5 02 04 2.01 13	Pengendalian, Pemeriksaan dan Pengawasan Pajak Daerah	Jumlah Dokumen Hasil Pemeriksaan serta Pengendalian dan Pengawasan Pajak Daerah				5 Dokumen	95,750,000	Kab. Lampung Barat, Semua Kecamatan, Semua Kelurahan	PENDAPATAN TRANSFER		5. Peningkatan kualitas aparatur yang profesional, Tata Kelola Pemerintahan yang baik dan Stabilitas Kamtibmas	Aparatur, Masyarakat Lampung Barat, Wajib Pajak dan Retribusi Daerah, Wajib PBB, Stakeholder	5 Dokumen	105,325,000	Badan Pengelolaan Keuangan Daerah
5 02 04 2.01 14	Pembinaan dan Pengawasan Pengelolaan Pajak Daerah dan Retribusi Daerah	Jumlah Laporan Hasil Pembinaan dan Pengawasan Pengelolaan Retribusi Daerah				8 Laporan	55,760,000	Kab. Lampung Barat, Semua Kecamatan, Semua Kelurahan	PENDAPATAN TRANSFER		5. Peningkatan kualitas aparatur yang profesional, Tata Kelola Pemerintahan yang baik dan Stabilitas Kamtibmas	Aparatur, Masyarakat Lampung Barat, Wajib Pajak dan Retribusi Daerah, Wajib PBB, Stakeholder	8 Laporan	61,336,000	Badan Pengelolaan Keuangan Daerah
5	UNSUR PENUNJANG URUSAN PEMERINTAHAN														
5 03	KEPEGAWAIAN						4,719,999,882						6,282,051,815		
5 03 01	PROGRAM PENUNJANG URUSAN PEMERINTAHAN DAERAH KABUPATEN/KOTA	Nilai SAKIP Perangkat Daerah BKPSDM	78,80 %		0 %	78,75 %	2,560,847,982						78,75 %	2,884,464,815	

**Penetapan Rencana Kerja Pemerintah Daerah (RKPD)
Kabupaten Lampung Barat
Tahun 2023**

Kode	Urusan/ Bidang Urusan/ Program/ Kegiatan/ Sub Kegiatan	Indikator Program/ Kegiatan/ Sub Kegiatan	Target Akhir Periode RPJMD	Realisasi Capaian RKPD Tahun 2021	Prakiraan Capaian Target RKPD Tahun 2022	Capaian Kinerja dan Kerangka Pendanaan						Kelompok Sasaran	Prakiraan Maju Rencana Tahun 2024		Perangkat Daerah Penanggung Jawab
						Target 2023	Pagu Indikatif	Lokasi	Sumber Dana	Prioritas			Target	Pagu Indikatif	
										Nasional	Daerah				
5 03 01 2.01	Perencanaan, Penganggaran, dan Evaluasi Kinerja Perangkat Daerah	Jumlah dokumen Penganggaran Daerah yang disusun Jumlah Dokumen Perencanaan Perangkat Daerah Jumlah Laporan Evaluasi Kinerja Perangkat Daerah	20 Dokumen 48 Dokumen 24 Laporan		0 Dokumen 0 Dokumen 0 Laporan	5 Dokumen 12 Dokumen 6 Laporan	15,466,800					5 Dokumen 12 Dokumen 6 Laporan	16,355,000		
5 03 01 2.01 01	Penyusunan Dokumen Perencanaan Perangkat Daerah	Jumlah Dokumen Perencanaan Perangkat Daerah				11 Dokumen	2,775,000	Kab. Lampung Barat, Balik Bukit, Way Mengaku	Dana Transfer Umum- Dana Alokasi Umum	Memperkuat Stabilitas Polhukhankam Dan Transformasi Pelayanan Publik	5. Peningkatan kualitas aparatur yang profesional, Tata Kelola Pemerintahan yang baik dan Stabilitas Kamtibmas	Aparatur	11 Dokumen	3,520,000	Badan Kepegawaian dan Pengembangan SDM
5 03 01 2.01 02	Koordinasi dan Penyusunan Dokumen RKA-SKPD	Jumlah Dokumen RKA- SKPD dan Laporan Hasil Koordinasi Penyusunan Dokumen RKA-SKPD				1 Dokumen	2,706,800	Kab. Lampung Barat, Balik Bukit, Way Mengaku	Dana Transfer Umum- Dana Alokasi Umum	Memperkuat Stabilitas Polhukhankam Dan Transformasi Pelayanan Publik	5. Peningkatan kualitas aparatur yang profesional, Tata Kelola Pemerintahan yang baik dan Stabilitas Kamtibmas	Aparatur	1 Dokumen	2,696,000	Badan Kepegawaian dan Pengembangan SDM
5 03 01 2.01 03	Koordinasi dan Penyusunan Dokumen Perubahan RKA-SKPD	Jumlah Dokumen Perubahan RKA-SKPD dan Laporan Hasil Koordinasi Penyusunan Dokumen Perubahan RKA-SKPD				1 Dokumen	2,705,000	Kab. Lampung Barat, Balik Bukit, Way Mengaku	Dana Transfer Umum- Dana Alokasi Umum	Memperkuat Stabilitas Polhukhankam Dan Transformasi Pelayanan Publik	5. Peningkatan kualitas aparatur yang profesional, Tata Kelola Pemerintahan yang baik dan Stabilitas Kamtibmas	Aparatur	1 Dokumen	2,695,000	Badan Kepegawaian dan Pengembangan SDM
5 03 01 2.01 04	Koordinasi dan Penyusunan DPA-SKPD	Jumlah Dokumen DPA- SKPD dan Laporan Hasil Koordinasi Penyusunan Dokumen DPA-SKPD				1 Dokumen	2,164,000	Kab. Lampung Barat, Balik Bukit, Way Mengaku	Dana Transfer Umum- Dana Alokasi Umum	Memperkuat Stabilitas Polhukhankam Dan Transformasi Pelayanan Publik	5. Peningkatan kualitas aparatur yang profesional, Tata Kelola Pemerintahan yang baik dan Stabilitas Kamtibmas	Aparatur	1 Dokumen	2,099,000	Badan Kepegawaian dan Pengembangan SDM
5 03 01 2.01 05	Koordinasi dan Penyusunan Perubahan DPA- SKPD	Jumlah Dokumen Perubahan DPA-SKPD dan Laporan Hasil Koordinasi Penyusunan Dokumen Perubahan DPA-SKPD				1 Dokumen	2,320,000	Kab. Lampung Barat, Balik Bukit, Way Mengaku	Dana Transfer Umum- Dana Alokasi Umum	Memperkuat Stabilitas Polhukhankam Dan Transformasi Pelayanan Publik	5. Peningkatan kualitas aparatur yang profesional, Tata Kelola Pemerintahan yang baik dan Stabilitas Kamtibmas	Aparatur	1 Dokumen	2,270,000	Badan Kepegawaian dan Pengembangan SDM

**Penetapan Rencana Kerja Pemerintah Daerah (RKPD)
Kabupaten Lampung Barat
Tahun 2023**

Kode	Urusan/ Bidang Urusan/ Program/ Kegiatan/ Sub Kegiatan	Indikator Program/ Kegiatan/ Sub Kegiatan	Target Akhir Periode RPJMD	Realisasi Capaian RKPD Tahun 2021	Prakiraan Capaian Target RKPD Tahun 2022	Capaian Kinerja dan Kerangka Pendanaan					Kelompok Sasaran	Prakiraan Maju Rencana Tahun 2024		Perangkat Daerah Penanggung Jawab	
						Target 2023	Pagu Indikatif	Lokasi	Sumber Dana	Prioritas		Target	Pagu Indikatif		
										Nasional					Daerah
5.03.01.2.01.06	Koordinasi dan Penyusunan Laporan Capaian Kinerja dan Ikhtisar Realisasi Kinerja SKPD	Jumlah Laporan Capaian Kinerja dan Ikhtisar Realisasi Kinerja SKPD dan Laporan Hasil Koordinasi Penyusunan Laporan Capaian Kinerja dan Ikhtisar Realisasi Kinerja SKPD				1 Laporan	1,000,000	Kab. Lampung Barat, Balik Bukit, Way Mengaku	Dana Transfer Umum-Dana Alokasi Umum	Memperkuat Stabilitas Polhukhankam Dan Transformasi Pelayanan Publik	5. Peningkatan kualitas aparatur yang profesional, Tata Kelola Pemerintahan yang baik dan Stabilitas Kamtibmas	Aparatur	1 Laporan	1,100,000	Badan Kepegawaian dan Pengembangan SDM
5.03.01.2.01.07	Evaluasi Kinerja Perangkat Daerah	Jumlah Laporan Evaluasi Kinerja Perangkat Daerah				6 Laporan	1,796,000	Kab. Lampung Barat, Balik Bukit, Way Mengaku	Dana Transfer Umum-Dana Alokasi Umum	Memperkuat Stabilitas Polhukhankam Dan Transformasi Pelayanan Publik	5. Peningkatan kualitas aparatur yang profesional, Tata Kelola Pemerintahan yang baik dan Stabilitas Kamtibmas	Aparatur	6 Laporan	1,975,000	Badan Kepegawaian dan Pengembangan SDM
5.03.01.2.02	Administrasi Keuangan Perangkat Daerah	Jumlah Dokumen Pelaporan dan Analisis Prognosis Realisasi Anggaran Jumlah Laporan Keuangan Akhir Tahun SKPD dan Laporan Hasil Koordinasi Penyusunan Laporan Keuangan Akhir Tahun SKPD Jumlah Laporan Keuangan Bulanan / Triwulanan / Semesteran SKPD dan Laporan Koordinasi Penyusunan Laporan Keuangan Bulanan / Triwulanan / Semesteran SKPD Jumlah Orang yang Menerima Gaji dan Tunjangan ASN	4 Dokumen 4 Laporan 8 Laporan 56 Orang/Bulan	0 Dokumen 0 Laporan 0 Laporan 0 Orang/Bulan	1 Dokumen 1 Laporan 2 Laporan 14 Orang/Bulan		2,036,928,982						1 Dokumen 1 Laporan 2 Laporan 14 Orang/Bulan	2,300,179,815	
5.03.01.2.02.01	Penyediaan Gaji dan Tunjangan ASN	Jumlah Orang yang Menerima Gaji dan Tunjangan ASN				14 Orang/bulan	2,031,328,982	Kab. Lampung Barat, Balik Bukit, Way Mengaku	Dana Transfer Umum-Dana Alokasi Umum	Memperkuat Stabilitas Polhukhankam Dan Transformasi Pelayanan Publik	5. Peningkatan kualitas aparatur yang profesional, Tata Kelola Pemerintahan yang baik dan Stabilitas Kamtibmas	Aparatur	14 Orang/bulan	2,294,019,815	Badan Kepegawaian dan Pengembangan SDM
5.03.01.2.02.05	Koordinasi dan Penyusunan Laporan Keuangan Akhir Tahun SKPD	Jumlah Laporan Keuangan Akhir Tahun SKPD dan Laporan Hasil Koordinasi Penyusunan Laporan Keuangan Akhir Tahun SKPD				1 Laporan	2,600,000	Kab. Lampung Barat, Balik Bukit, Way Mengaku	Dana Transfer Umum-Dana Alokasi Umum	Memperkuat Stabilitas Polhukhankam Dan Transformasi Pelayanan Publik	5. Peningkatan kualitas aparatur yang profesional, Tata Kelola Pemerintahan yang baik dan Stabilitas Kamtibmas	Aparatur	1 Laporan	2,860,000	Badan Kepegawaian dan Pengembangan SDM

**Penetapan Rencana Kerja Pemerintah Daerah (RKPD)
Kabupaten Lampung Barat
Tahun 2023**

Kode	Urusan/ Bidang Urusan/ Program/ Kegiatan/ Sub Kegiatan	Indikator Program/ Kegiatan/ Sub Kegiatan	Target Akhir Periode RPJMD	Realisasi Capaian RKPD Tahun 2021	Prakiraan Capaian Target RKPD Tahun 2022	Capaian Kinerja dan Kerangka Pendanaan						Kelompok Sasaran	Prakiraan Maju Rencana Tahun 2024		Perangkat Daerah Penanggung Jawab
						Target 2023	Pagu Indikatif	Lokasi	Sumber Dana	Prioritas			Target	Pagu Indikatif	
										Nasional	Daerah				
5.03.01.2.02.07	Koordinasi dan Penyusunan Laporan Keuangan Bulanan/ Triwulanan/ Semesteran SKPD	Jumlah Laporan Keuangan Bulanan/ Triwulanan/ Semesteran SKPD dan Laporan Koordinasi Penyusunan Laporan Keuangan Bulanan/Triwulanan/Semesteran SKPD				2 Laporan	1,000,000	Kab. Lampung Barat, Balik Bukit, Way Mengaku	Dana Transfer Umum- Dana Alokasi Umum	Memperkuat Stabilitas Polhukhankam Dan Transformasi Pelayanan Publik	5. Peningkatan kualitas aparatur yang profesional, Tata Kelola Pemerintahan yang baik dan Stabilitas Kamtibmas	Aparatur	2 Laporan	1,100,000	Badan Kepegawaian dan Pengembangan SDM
5.03.01.2.02.08	Penyusunan Pelaporan dan Analisis Prognosis Realisasi Anggaran	Jumlah Dokumen Pelaporan dan Analisis Prognosis Realisasi Anggaran				1 Dokumen	2,000,000	Kab. Lampung Barat, Balik Bukit, Way Mengaku	Dana Transfer Umum- Dana Alokasi Umum	Memperkuat Stabilitas Polhukhankam Dan Transformasi Pelayanan Publik	5. Peningkatan kualitas aparatur yang profesional, Tata Kelola Pemerintahan yang baik dan Stabilitas Kamtibmas	Aparatur	1 Dokumen	2,200,000	Badan Kepegawaian dan Pengembangan SDM
5.03.01.2.05	Administrasi Kepegawaian Perangkat Daerah	Jumlah Dokumen Monitoring, Evaluasi, dan Penilaian Kinerja Pegawai Jumlah Pegawai Berdasarkan Tugas dan Fungsi yang Mengikuti Pendidikan dan Pelatihan	16 Dokumen 22 Orang	0 Dokumen 0 Orang		4 Dokumen 4 Orang	22,865,000						4 Dokumen 4 Orang	32,865,000	
5.03.01.2.05.05	Monitoring, Evaluasi, dan Penilaian Kinerja Pegawai	Jumlah Dokumen Monitoring, Evaluasi, dan Penilaian Kinerja Pegawai				4 Dokumen	2,865,000	Kab. Lampung Barat, Balik Bukit, Way Mengaku	Dana Transfer Umum- Dana Alokasi Umum		5. Peningkatan kualitas aparatur yang profesional, Tata Kelola Pemerintahan yang baik dan Stabilitas Kamtibmas	Aparatur	4 Dokumen	2,865,000	Badan Kepegawaian dan Pengembangan SDM
5.03.01.2.05.09	Pendidikan dan Pelatihan Pegawai Berdasarkan Tugas dan Fungsi	Jumlah Pegawai Berdasarkan Tugas dan Fungsi yang Mengikuti Pendidikan dan Pelatihan				4 Orang	20,000,000	Kab. Lampung Barat, Balik Bukit, Way Mengaku	Dana Transfer Umum- Dana Alokasi Umum		5. Peningkatan kualitas aparatur yang profesional, Tata Kelola Pemerintahan yang baik dan Stabilitas Kamtibmas	Aparatur	4 Orang	30,000,000	Badan Kepegawaian dan Pengembangan SDM

**Penetapan Rencana Kerja Pemerintah Daerah (RKPD)
Kabupaten Lampung Barat
Tahun 2023**

Kode	Urusan/ Bidang Urusan/ Program/ Kegiatan/ Sub Kegiatan	Indikator Program/ Kegiatan/ Sub Kegiatan	Target Akhir Periode RPJMD	Realisasi Capaian RKPD Tahun 2021	Prakiraan Capaian Target RKPD Tahun 2022	Capaian Kinerja dan Kerangka Pendanaan						Kelompok Sasaran	Prakiraan Maju Rencana Tahun 2024		Perangkat Daerah Penanggung Jawab
						Target 2023	Pagu Indikatif	Lokasi	Sumber Dana	Prioritas			Target	Pagu Indikatif	
										Nasional	Daerah				
5 03 01 2.06	Administrasi Umum Perangkat Daerah	Jumlah Dokumen Bahan Bacaan dan Peraturan Perundang- Undangan yang Disediakan Jumlah Laporan Fasilitasi Kunjungan Tamu Jumlah Paket Barang Cetakan dan Penggandaan yang Disediakan Jumlah Paket Komponen Instalasi Listrik/Penerangan Bangunan Kantor yang Disediakan Jumlah Paket Peralatan dan Perlengkapan Kantor yang Disediakan Laporan Penyelenggaraan Rapat Koordinasi dan Konsultasi SKPD	16 Dokumen 36 Laporan 20 Paket 36 Paket 20 Paket 48 Laporan		0 Dokumen 0 Laporan 0 Paket 0 Paket 0 Paket 0 Laporan	4 Dokumen 9 Laporan 5 Paket 9 Paket 5 Paket 12 Laporan	267,663,000					4 Dokumen 9 Laporan 5 Paket 9 Paket 5 Paket 12 Laporan	263,738,000		
5 03 01 2.06 01	Penyediaan Komponen Instalasi Listrik/Penerangan Bangunan Kantor	Jumlah Paket Komponen Instalasi Listrik/Penerangan Bangunan Kantor yang Disediakan				1 Paket	2,501,000	Kab. Lampung Barat, Balik Bukit, Way Mengaku	Dana Transfer Umum- Dana Alokasi Umum		5. Peningkatan kualitas aparatur yang profesional, Tata Kelola Pemerintahan yang baik dan Stabilitas Kamtibmas	Aparatur	1 Paket	2,751,000	Badan Kepegawaian dan Pengembangan SDM
5 03 01 2.06 02	Penyediaan Peralatan dan Perlengkapan Kantor	Jumlah Paket Peralatan dan Perlengkapan Kantor yang Disediakan				3 Paket	41,900,000	Kab. Lampung Barat, Balik Bukit, Way Mengaku	Dana Transfer Umum- Dana Alokasi Umum		5. Peningkatan kualitas aparatur yang profesional, Tata Kelola Pemerintahan yang baik dan Stabilitas Kamtibmas	Aparatur	3 Paket	34,870,000	Badan Kepegawaian dan Pengembangan SDM
5 03 01 2.06 05	Penyediaan Barang Cetakan dan Penggandaan	Jumlah Paket Barang Cetakan dan Penggandaan yang Disediakan				1 Paket	18,411,000	Kab. Lampung Barat, Balik Bukit, Way Mengaku	Dana Transfer Umum- Dana Alokasi Umum		5. Peningkatan kualitas aparatur yang profesional, Tata Kelola Pemerintahan yang baik dan Stabilitas Kamtibmas	Aparatur	1 Paket	20,197,000	Badan Kepegawaian dan Pengembangan SDM
5 03 01 2.06 06	Penyediaan Bahan Bacaan dan Peraturan Perundang-undangan	Jumlah Dokumen Bahan Bacaan dan Peraturan Perundang- Undangan yang Disediakan				4 Dokumen	3,960,000	Kab. Lampung Barat, Balik Bukit, Way Mengaku	Dana Transfer Umum- Dana Alokasi Umum		5. Peningkatan kualitas aparatur yang profesional, Tata Kelola Pemerintahan yang baik dan Stabilitas Kamtibmas	Aparatur	4 Dokumen	4,356,000	Badan Kepegawaian dan Pengembangan SDM

**Penetapan Rencana Kerja Pemerintah Daerah (RKPD)
Kabupaten Lampung Barat
Tahun 2023**

Kode	Urusan/ Bidang Urusan/ Program/ Kegiatan/ Sub Kegiatan	Indikator Program/ Kegiatan/ Sub Kegiatan	Target Akhir Periode RPJMD	Realisasi Capaian RKPD Tahun 2021	Prakiraan Capaian Target RKPD Tahun 2022	Capaian Kinerja dan Kerangka Pendanaan						Kelompok Sasaran	Prakiraan Maju Rencana Tahun 2024		Perangkat Daerah Penanggung Jawab
						Target 2023	Pagu Indikatif	Lokasi	Sumber Dana	Prioritas			Target	Pagu Indikatif	
										Nasional	Daerah				
5 03 01 2.06 08	Fasilitasi Kunjungan Tamu	Jumlah Laporan Fasilitasi Kunjungan Tamu				12 Laporan	6,733,000	Kab. Lampung Barat, Balik Bukit, Way Mengaku	Dana Transfer Umum- Dana Alokasi Umum		5. Peningkatan kualitas aparatur yang profesional, Tata Kelola Pemerintahan yang baik dan Stabilitas Kamtibmas	Aparatur	12 Laporan	7,406,000	Badan Kepegawaian dan Pengembangan SDM
5 03 01 2.06 09	Penyelenggaraan Rapat Koordinasi dan Konsultasi SKPD	Jumlah Laporan Penyelenggaraan Rapat Koordinasi dan Konsultasi SKPD				12 Laporan	194,158,000	Kab. Lampung Barat, Balik Bukit, Way Mengaku	Dana Transfer Umum- Dana Alokasi Umum		5. Peningkatan kualitas aparatur yang profesional, Tata Kelola Pemerintahan yang baik dan Stabilitas Kamtibmas	Aparatur	12 Laporan	194,158,000	Badan Kepegawaian dan Pengembangan SDM
5 03 01 2.08	Penyediaan Jasa Penunjang Urusan Pemerintahan Daerah	Jumlah Laporan Penyediaan Jasa Komunikasi, Sumber Daya Air dan Listrik yang Disediakan Jumlah Laporan Penyediaan Jasa Pelayanan Umum Kantor yang Disediakan Jumlah Laporan Penyediaan Jasa Surat Menyurat	144 Laporan 48 Laporan 1000 Laporan		0 Laporan 0 Laporan 0 Laporan	36 Laporan 12 Laporan 1000 Laporan	126,133,200						36 Laporan 12 Laporan 1000 Laporan	147,043,000	
5 03 01 2.08 01	Penyediaan Jasa Surat Menyurat	Jumlah Laporan Penyediaan Jasa Surat Menyurat				1 Laporan	3,035,000	Kab. Lampung Barat, Balik Bukit, Way Mengaku	Dana Transfer Umum- Dana Alokasi Umum		5. Peningkatan kualitas aparatur yang profesional, Tata Kelola Pemerintahan yang baik dan Stabilitas Kamtibmas	Aparatur	1 Laporan	3,338,000	Badan Kepegawaian dan Pengembangan SDM
5 03 01 2.08 02	Penyediaan Jasa Komunikasi, Sumber Daya Air dan Listrik	Jumlah Laporan Penyediaan Jasa Komunikasi, Sumber Daya Air dan Listrik yang Disediakan				36 Laporan	9,175,000	Kab. Lampung Barat, Balik Bukit, Way Mengaku	Dana Transfer Umum- Dana Alokasi Umum		5. Peningkatan kualitas aparatur yang profesional, Tata Kelola Pemerintahan yang baik dan Stabilitas Kamtibmas	Aparatur	36 Laporan	18,672,000	Badan Kepegawaian dan Pengembangan SDM
5 03 01 2.08 04	Penyediaan Jasa Pelayanan Umum Kantor	Jumlah Laporan Penyediaan Jasa Pelayanan Umum Kantor yang Disediakan				12 Laporan	113,923,200	Kab. Lampung Barat, Balik Bukit, Way Mengaku	Dana Transfer Umum- Dana Alokasi Umum		5. Peningkatan kualitas aparatur yang profesional, Tata Kelola Pemerintahan yang baik dan Stabilitas Kamtibmas	Aparatur	12 Laporan	125,033,000	Badan Kepegawaian dan Pengembangan SDM
5 03 01 2.09	Pemeliharaan Barang Milik Daerah Penunjang Urusan Pemerintahan Daerah	Jumlah Barang Milik Daerah Penunjang Urusan Pemerintahan Daerah yang dipelihara	63 Unit		0 Unit	15 Unit	91,791,000						15 Unit	124,284,000	

**Penetapan Rencana Kerja Pemerintah Daerah (RKPD)
Kabupaten Lampung Barat
Tahun 2023**

Kode	Urusan/ Bidang Urusan/ Program/ Kegiatan/ Sub Kegiatan	Indikator Program/ Kegiatan/ Sub Kegiatan	Target Akhir Periode RPJMD	Realisasi Capaian RKPD Tahun 2021	Prakiraan Capaian Target RKPD Tahun 2022	Capaian Kinerja dan Kerangka Pendanaan						Kelompok Sasaran	Prakiraan Maju Rencana Tahun 2024		Perangkat Daerah Penanggung Jawab
						Target 2023	Pagu Indikatif	Lokasi	Sumber Dana	Prioritas			Target	Pagu Indikatif	
										Nasional	Daerah				
5.03.01.2.09.02	Penyediaan Jasa Pemeliharaan, Biaya Pemeliharaan, Pajak dan Perizinan Kendaraan Dinas Operasional atau Lapangan	Jumlah Kendaraan Dinas Operasional atau Lapangan yang Dipelihara dan dibayarkan Pajak dan Perizinannya				7 Unit	81,571,000	Kab. Lampung Barat, Balik Bukit, Way Mengaku	Dana Transfer Umum-Dana Alokasi Umum		5. Peningkatan kualitas aparatur yang profesional, Tata Kelola Pemerintahan yang baik dan Stabilitas Kamtibmas	Aparatur	7 Unit	113,042,000	Badan Kepegawaian dan Pengembangan SDM
5.03.01.2.09.06	Pemeliharaan Peralatan dan Mesin Lainnya	Jumlah Peralatan dan Mesin Lainnya yang Dipelihara				6 Unit	10,220,000	Kab. Lampung Barat, Balik Bukit, Way Mengaku	Dana Transfer Umum-Dana Alokasi Umum		5. Peningkatan kualitas aparatur yang profesional, Tata Kelola Pemerintahan yang baik dan Stabilitas Kamtibmas	Aparatur	6 Unit	11,242,000	Badan Kepegawaian dan Pengembangan SDM
5.03.02	PROGRAM KEPEGAWAIAN DAERAH	Persentase Pelaksanaan Profesionalitas ASN Berdasarkan Kompetensi Persentase Peningkatan Kompetensi ASN	67 % 56 %		0 % 0 %	60 % 49 %	2,159,151,900						60 % 49 %	3,397,587,000	
5.03.02.2.01	Pengadaan, Pemberhentian dan Informasi Kepegawaian ASN	Jumlah Dokumen Hasil kegiatan Koordinasi Pelaksanaan Administrasi Pemberhentian Jumlah Dokumen Hasil Pengelolaan Data Kepegawaian Jumlah Dokumen Hasil Pengelolaan Sistem Informasi Kepegawaian Jumlah Dokumen Kegiatan Koordinasi dan Fasilitasi Pengadaan PNS dan PPPK Jumlah Laporan Hasil Evaluasi Data, Informasi dan Sistem Informasi Kepegawaian	551 Dokumen 8 Dokumen 14830 Dokumen 8 Dokumen 14830 Laporan		0 Dokumen 0 Dokumen 0 Dokumen 0 Dokumen 0 Laporan	103 Dokumen 2 Dokumen 3866 Dokumen 2 Dokumen 3866 Laporan	362,305,500						103 Dokumen 2 Dokumen 3866 Dokumen 2 Dokumen 3866 Laporan	1,317,402,000	
5.03.02.2.01.03	Koordinasi dan Fasilitasi Pengadaan PNS dan PPPK	Jumlah Dokumen Kegiatan Koordinasi dan Fasilitasi Pengadaan PNS dan PPPK				2 Dokumen	80,024,000	Kab. Lampung Barat, Balik Bukit, Way Mengaku	Dana Transfer Umum-Dana Alokasi Umum		5. Peningkatan kualitas aparatur yang profesional, Tata Kelola Pemerintahan yang baik dan Stabilitas Kamtibmas	Aparatur	2 Dokumen	935,491,000	Badan Kepegawaian dan Pengembangan SDM

**Penetapan Rencana Kerja Pemerintah Daerah (RKPD)
Kabupaten Lampung Barat
Tahun 2023**

Kode	Urusan/ Bidang Urusan/ Program/ Kegiatan/ Sub Kegiatan	Indikator Program/ Kegiatan/ Sub Kegiatan	Target Akhir Periode RPJMD	Realisasi Capaian RKPD Tahun 2021	Prakiraan Capaian Target RKPD Tahun 2022	Capaian Kinerja dan Kerangka Pendanaan						Kelompok Sasaran	Prakiraan Maju Rencana Tahun 2024		Perangkat Daerah Penanggung Jawab
						Target 2023	Pagu Indikatif	Lokasi	Sumber Dana	Prioritas			Target	Pagu Indikatif	
										Nasional	Daerah				
5.03.02.2.01.06	Koordinasi Pelaksanaan Administrasi Pemberhentian	Jumlah Dokumen Hasil kegiatan Koordinasi Pelaksanaan Administrasi Pemberhentian				103 Dokumen	98,489,000	Kab. Lampung Barat, Balik Bukit, Way Mengaku	Dana Transfer Umum-Dana Alokasi Umum		5. Peningkatan kualitas aparatur yang profesional, Tata Kelola Pemerintahan yang baik dan Stabilitas Kamtibmas	Aparatur	103 Dokumen	131,453,000	Badan Kepegawaian dan Pengembangan SDM
5.03.02.2.01.10	Pengelolaan Sistem Informasi Kepegawaian	Jumlah Dokumen Hasil Pengelolaan Sistem Informasi Kepegawaian				4 Dokumen	73,355,000	Kab. Lampung Barat, Balik Bukit, Way Mengaku	Dana Transfer Umum-Dana Alokasi Umum		5. Peningkatan kualitas aparatur yang profesional, Tata Kelola Pemerintahan yang baik dan Stabilitas Kamtibmas	Aparatur	4 Dokumen	96,728,000	Badan Kepegawaian dan Pengembangan SDM
5.03.02.2.01.11	Pengelolaan Data Kepegawaian	Jumlah Dokumen Hasil Pengelolaan Data Kepegawaian				2 Dokumen	37,725,000	Kab. Lampung Barat, Balik Bukit, Way Mengaku	Dana Transfer Umum-Dana Alokasi Umum		5. Peningkatan kualitas aparatur yang profesional, Tata Kelola Pemerintahan yang baik dan Stabilitas Kamtibmas	Aparatur	2 Dokumen	30,541,000	Badan Kepegawaian dan Pengembangan SDM
5.03.02.2.01.12	Evaluasi Data, Informasi dan Sistem Informasi Kepegawaian	Jumlah Laporan Hasil Evaluasi Data, Informasi dan Sistem Informasi Kepegawaian				4 Laporan	72,712,500	Kab. Lampung Barat, Balik Bukit, Way Mengaku	Dana Transfer Umum-Dana Alokasi Umum		5. Peningkatan kualitas aparatur yang profesional, Tata Kelola Pemerintahan yang baik dan Stabilitas Kamtibmas	Aparatur	4 Laporan	123,189,000	Badan Kepegawaian dan Pengembangan SDM
5.03.02.2.02	Mutasi dan Promosi ASN	Jumlah Dokumen Hasil Pelaksanaan Mutasi Jabatan Pimpinan Tinggi, Jabatan Administrasi, Jabatan Pelaksana dan Mutasi ASN antar Daerah Jumlah Pengelolaan Kenaikan Pangkat ASN	20 Dokumen 2305 Dokumen		0 Dokumen 0 Dokumen	5 Dokumen 320 Dokumen	116,373,600						5 Dokumen 320 Dokumen	101,404,000	
5.03.02.2.02.01	Pengelolaan Mutasi ASN	Jumlah Dokumen Hasil Pelaksanaan Mutasi Jabatan Pimpinan Tinggi, Jabatan Administrasi, Jabatan Pelaksana dan Mutasi ASN antar Daerah				5 Dokumen	34,425,100	Kab. Lampung Barat, Balik Bukit, Way Mengaku	Dana Transfer Umum-Dana Alokasi Umum		5. Peningkatan kualitas aparatur yang profesional, Tata Kelola Pemerintahan yang baik dan Stabilitas Kamtibmas	Aparatur	5 Dokumen	22,122,000	Badan Kepegawaian dan Pengembangan SDM
5.03.02.2.02.02	Pengelolaan Kenaikan Pangkat ASN	Jumlah Pengelolaan Kenaikan Pangkat ASN				2 Dokumen	81,948,500	Kab. Lampung Barat, Balik Bukit, Way Mengaku	Dana Transfer Umum-Dana Alokasi Umum		5. Peningkatan kualitas aparatur yang profesional, Tata Kelola Pemerintahan yang baik dan Stabilitas Kamtibmas	Aparatur	2 Dokumen	79,282,000	Badan Kepegawaian dan Pengembangan SDM

**Penetapan Rencana Kerja Pemerintah Daerah (RKPD)
Kabupaten Lampung Barat
Tahun 2023**

Kode	Urusan/ Bidang Urusan/ Program/ Kegiatan/ Sub Kegiatan	Indikator Program/ Kegiatan/ Sub Kegiatan	Target Akhir Periode RPJMD	Realisasi Capaian RKPD Tahun 2021	Prakiraan Capaian Target RKPD Tahun 2022	Capaian Kinerja dan Kerangka Pendanaan						Kelompok Sasaran	Prakiraan Maju Rencana Tahun 2024		Perangkat Daerah Penanggung Jawab
						Target 2023	Pagu Indikatif	Lokasi	Sumber Dana	Prioritas			Target	Pagu Indikatif	
										Nasional	Daerah				
5 03 02 2.03	Pengembangan Kompetensi ASN	Jumlah ASN yang Mendapatkan Pendidikan Lanjutan Jumlah ASN yang Meningkatkan Kapasitasnya Jumlah Dokumen Hasil Koordinasi dan Kerja Sama Pelaksanaan Diklat Jumlah Dokumen Hasil Pengelolaan Administrasi Diklat dan Sertifikasi ASN	403 Orang 420 Orang 40 Dokumen 727 Dokumen		0 Orang 0 Orang 0 Dokumen 0 Dokumen	103 Orang 40 Orang 10 Dokumen 163 Dokumen	1,456,519,900					103 Orang 40 Orang 10 Dokumen 163 Dokumen	1,261,055,000		
5 03 02 2.03 01	Peningkatan Kapasitas Kinerja ASN	Jumlah ASN yang Meningkatkan Kapasitasnya				40 Orang	142,771,900	Kab. Lampung Barat, Balik Bukit, Way Mengaku	Dana Transfer Umum-Dana Alokasi Umum	5. Peningkatan kualitas aparatur yang profesional, Tata Kelola Pemerintahan yang baik dan Stabilitas Kamtibmas	Aparatur	40 Orang	123,558,000	Badan Kepegawaian dan Pengembangan SDM	
5 03 02 2.03 03	Pengelolaan Administrasi Diklat dan Sertifikasi ASN	Jumlah Dokumen Hasil Pengelolaan Administrasi Diklat dan Sertifikasi ASN				160 Dokumen	1,100,825,000	Kab. Lampung Barat, Balik Bukit, Way Mengaku	Dana Transfer Umum-Dana Alokasi Umum	5. Peningkatan kualitas aparatur yang profesional, Tata Kelola Pemerintahan yang baik dan Stabilitas Kamtibmas	Aparatur	160 Dokumen	924,476,000	Badan Kepegawaian dan Pengembangan SDM	
5 03 02 2.03 04	Pengelolaan Pendidikan Lanjutan ASN	Jumlah ASN yang Mendapatkan Pendidikan Lanjutan				100 Orang	87,760,000	Kab. Lampung Barat, Balik Bukit, Way Mengaku	Dana Transfer Umum-Dana Alokasi Umum	5. Peningkatan kualitas aparatur yang profesional, Tata Kelola Pemerintahan yang baik dan Stabilitas Kamtibmas	Aparatur	100 Orang	173,107,000	Badan Kepegawaian dan Pengembangan SDM	
5 03 02 2.03 05	Koordinasi dan Kerja Sama Pelaksanaan Diklat	Jumlah Dokumen Hasil Koordinasi dan Kerja Sama Pelaksanaan Diklat				10 Dokumen	125,163,000	Kab. Lampung Barat, Balik Bukit, Way Mengaku	Dana Transfer Umum-Dana Alokasi Umum	5. Peningkatan kualitas aparatur yang profesional, Tata Kelola Pemerintahan yang baik dan Stabilitas Kamtibmas	Aparatur	10 Dokumen	39,914,000	Badan Kepegawaian dan Pengembangan SDM	

**Penetapan Rencana Kerja Pemerintah Daerah (RKPD)
Kabupaten Lampung Barat
Tahun 2023**

Kode	Urusan/ Bidang Urusan/ Program/ Kegiatan/ Sub Kegiatan	Indikator Program/ Kegiatan/ Sub Kegiatan	Target Akhir Periode RPJMD	Realisasi Capaian RKPD Tahun 2021	Prakiraan Capaian Target RKPD Tahun 2022	Capaian Kinerja dan Kerangka Pendanaan						Kelompok Sasaran	Prakiraan Maju Rencana Tahun 2024		Perangkat Daerah Penanggung Jawab
						Target 2023	Pagu Indikatif	Lokasi	Sumber Dana	Prioritas			Target	Pagu Indikatif	
										Nasional	Daerah				
5 03 02 2.04	Penilaian dan Evaluasi Kinerja Aparatur	Jumlah ASN yang Diberikan Penghargaan Jumlah ASN yang Diberikan Tanda Jasa Jumlah ASN yang Mendapatkan Pembinaan Kedisiplinan Jumlah Dokumen Hasil Evaluasi Hasil Penilaian dan Evaluasi Kinerja Aparatur Jumlah Dokumen Hasil Pelaksanaan Penilaian dan Evaluasi Kinerja Aparatur Jumlah Laporan Hasil Pengelolaan Penyelesaian Pelanggaran Disiplin ASN	24 Orang 10008 Orang 1171 Orang 14830 Dokumen 48 Dokumen 20 Laporan		0 Orang 0 Orang 0 Orang 0 Dokumen 0 Dokumen 0 Laporan	6 Orang 196 Orang 296 Orang 3866 Dokumen 12 Dokumen 5 Laporan	223,952,900					6 Orang 196 Orang 296 Orang 3866 Dokumen 12 Dokumen 5 Laporan	717,726,000		
5 03 02 2.04 02	Pelaksanaan Penilaian dan Evaluasi Kinerja Aparatur	Jumlah Dokumen Hasil Pelaksanaan Penilaian dan Evaluasi Kinerja Aparatur				4 Dokumen	4,817,000	Kab. Lampung Barat, Balik Bukit, Way Mengaku	Dana Transfer Umum- Dana Alokasi Umum		5. Peningkatan kualitas aparatur yang profesional, Tata Kelola Pemerintahan yang baik dan Stabilitas Kamtibmas	Aparatur	4 Dokumen	374,071,000	Badan Kepegawaian dan Pengembangan SDM
5 03 02 2.04 03	Evaluasi Hasil Penilaian dan Evaluasi Kinerja Aparatur	Jumlah Dokumen Hasil Evaluasi Hasil Penilaian dan Evaluasi Kinerja Aparatur				5 Dokumen	66,478,000	Kab. Lampung Barat, Balik Bukit, Way Mengaku	Dana Transfer Umum- Dana Alokasi Umum		5. Peningkatan kualitas aparatur yang profesional, Tata Kelola Pemerintahan yang baik dan Stabilitas Kamtibmas	Aparatur	5 Dokumen	44,933,000	Badan Kepegawaian dan Pengembangan SDM
5 03 02 2.04 04	Pengelolaan Pemberian Penghargaan bagi Pegawai	Jumlah ASN yang Diberikan Penghargaan				6 Orang	3,130,000	Kab. Lampung Barat, Balik Bukit, Way Mengaku	Dana Transfer Umum- Dana Alokasi Umum		5. Peningkatan kualitas aparatur yang profesional, Tata Kelola Pemerintahan yang baik dan Stabilitas Kamtibmas	Aparatur	6 Orang	16,636,000	Badan Kepegawaian dan Pengembangan SDM
5 03 02 2.04 05	Pengelolaan Tanda Jasa bagi Pegawai	Jumlah ASN yang Diberikan Tanda Jasa				196 Orang	14,179,000	Kab. Lampung Barat, Balik Bukit, Way Mengaku	Dana Transfer Umum- Dana Alokasi Umum		5. Peningkatan kualitas aparatur yang profesional, Tata Kelola Pemerintahan yang baik dan Stabilitas Kamtibmas	Aparatur	196 Orang	18,869,000	Badan Kepegawaian dan Pengembangan SDM

**Penetapan Rencana Kerja Pemerintah Daerah (RKPD)
Kabupaten Lampung Barat
Tahun 2023**

Kode	Urusan/ Bidang Urusan/ Program/ Kegiatan/ Sub Kegiatan	Indikator Program/ Kegiatan/ Sub Kegiatan	Target Akhir Periode RPJMD	Realisasi Capaian RKPD Tahun 2021	Prakiraan Capaian Target RKPD Tahun 2022	Capaian Kinerja dan Kerangka Pendanaan						Kelompok Sasaran	Prakiraan Maju Rencana Tahun 2024		Perangkat Daerah Penanggung Jawab
						Target 2023	Pagu Indikatif	Lokasi	Sumber Dana	Prioritas			Target	Pagu Indikatif	
										Nasional	Daerah				
5 03 02 2.04 07	Pembinaan Disiplin ASN	Jumlah ASN yang Mendapatkan Pembinaan Kedisiplinan				296 Orang	120,822,000	Kab. Lampung Barat, Balik Bukit, Way Mengaku	Dana Transfer Umum-Dana Alokasi Umum		5. Peningkatan kualitas aparatur yang profesional, Tata Kelola Pemerintahan yang baik dan Stabilitas Kamtibmas	Aparatur	296 Orang	249,861,000	Badan Kepegawaian dan Pengembangan SDM
5 03 02 2.04 08	Pengelolaan Penyelesaian Pelanggaran Disiplin ASN	Jumlah Laporan Hasil Pengelolaan Penyelesaian Pelanggaran Disiplin ASN				5 Laporan	14,526,900	Kab. Lampung Barat, Balik Bukit, Way Mengaku	Dana Transfer Umum-Dana Alokasi Umum		5. Peningkatan kualitas aparatur yang profesional, Tata Kelola Pemerintahan yang baik dan Stabilitas Kamtibmas	Aparatur	5 Laporan	13,356,000	Badan Kepegawaian dan Pengembangan SDM
5	UNSUR PENUNJANG URUSAN PEMERINTAHAN														
5 05	PENELITIAN DAN PENGEMBANGAN						4,653,161,400						3,548,410,800		
5 05 01	PROGRAM PENUNJANG URUSAN PEMERINTAHAN DAERAH KABUPATEN/KOTA	Nilai SAKIP Perangkat Daerah Balitbang	80,00 %		0 %	79,25 %	2,437,808,400						79,25 %	2,474,812,500	
5 05 01 2.01	Perencanaan, Penganggaran, dan Evaluasi Kinerja Perangkat Daerah	Jumlah dokumen Penganggaran Daerah yang disusun Jumlah Dokumen Perencanaan Perangkat Daerah Jumlah Laporan Evaluasi Kinerja Perangkat Daerah	20 dokumen 38 dokumen 48 dokumen		0 dokumen 0 dokumen 0 dokumen	5 dokumen 11 dokumen 12 dokumen	16,400,000						5 dokumen 11 dokumen 12 dokumen	18,900,000	
5 05 01 2.01 01	Penyusunan Dokumen Perencanaan Perangkat Daerah	Jumlah Dokumen Perencanaan Perangkat Daerah				11 Dokumen	1,500,000	Kab. Lampung Barat, Balik Bukit, Way Mengaku	Dana Transfer Umum-Dana Alokasi Umum	Memperkuat Stabilitas Polhukhankam Dan Transformasi Pelayanan Publik	5. Peningkatan kualitas aparatur yang profesional, Tata Kelola Pemerintahan yang baik dan Stabilitas Kamtibmas	Aparatur	11 Dokumen	2,500,000	Badan Penelitian dan Pengembangan
5 05 01 2.01 02	Koordinasi dan Penyusunan Dokumen RKA-SKPD	Jumlah Dokumen RKA-SKPD dan Laporan Hasil Koordinasi Penyusunan Dokumen RKA-SKPD				1 Dokumen	1,000,000	Kab. Lampung Barat, Balik Bukit, Way Mengaku	Dana Transfer Umum-Dana Alokasi Umum	Memperkuat Stabilitas Polhukhankam Dan Transformasi Pelayanan Publik	5. Peningkatan kualitas aparatur yang profesional, Tata Kelola Pemerintahan yang baik dan Stabilitas Kamtibmas	Aparatur	1 Dokumen	1,000,000	Badan Penelitian dan Pengembangan

**Penetapan Rencana Kerja Pemerintah Daerah (RKPD)
Kabupaten Lampung Barat
Tahun 2023**

Kode	Urusan/ Bidang Urusan/ Program/ Kegiatan/ Sub Kegiatan	Indikator Program/ Kegiatan/ Sub Kegiatan	Target Akhir Periode RPJMD	Realisasi Capaian RKPD Tahun 2021	Prakiraan Capaian Target RKPD Tahun 2022	Capaian Kinerja dan Kerangka Pendanaan						Kelompok Sasaran	Prakiraan Maju Rencana Tahun 2024		Perangkat Daerah Penanggung Jawab
						Target 2023	Pagu Indikatif	Lokasi	Sumber Dana	Prioritas			Target	Pagu Indikatif	
										Nasional	Daerah				
5 05 01 2.01 03	Koordinasi dan Penyusunan Dokumen Perubahan RKA-SKPD	Jumlah Dokumen Perubahan RKA-SKPD dan Laporan Hasil Koordinasi Penyusunan Dokumen Perubahan RKA-SKPD				1 Dokumen	1,000,000	Kab. Lampung Barat, Balik Bukit, Way Mengaku	Dana Transfer Umum- Dana Alokasi Umum	Memperkuat Stabilitas Polhukhankam Dan Transformasi Pelayanan Publik	5. Peningkatan kualitas aparatur yang profesional, Tata Kelola Pemerintahan yang baik dan Stabilitas Kamtibmas	Aparatur	1 Dokumen	1,000,000	Badan Penelitian dan Pengembangan
5 05 01 2.01 04	Koordinasi dan Penyusunan DPA-SKPD	Jumlah Dokumen DPA- SKPD dan Laporan Hasil Koordinasi Penyusunan Dokumen DPA-SKPD				1 Dokumen	1,000,000	Kab. Lampung Barat, Balik Bukit, Way Mengaku	Dana Transfer Umum- Dana Alokasi Umum	Memperkuat Stabilitas Polhukhankam Dan Transformasi Pelayanan Publik	5. Peningkatan kualitas aparatur yang profesional, Tata Kelola Pemerintahan yang baik dan Stabilitas Kamtibmas	Aparatur	1 Dokumen	1,000,000	Badan Penelitian dan Pengembangan
5 05 01 2.01 05	Koordinasi dan Penyusunan Perubahan DPA- SKPD	Jumlah Dokumen Perubahan DPA-SKPD dan Laporan Hasil Koordinasi Penyusunan Dokumen Perubahan DPA-SKPD				1 Dokumen	1,000,000	Kab. Lampung Barat, Balik Bukit, Way Mengaku	Dana Transfer Umum- Dana Alokasi Umum	Memperkuat Stabilitas Polhukhankam Dan Transformasi Pelayanan Publik	5. Peningkatan kualitas aparatur yang profesional, Tata Kelola Pemerintahan yang baik dan Stabilitas Kamtibmas	Aparatur	1 Dokumen	1,000,000	Badan Penelitian dan Pengembangan
5 05 01 2.01 06	Koordinasi dan Penyusunan Laporan Capaian Kinerja dan Ikhtisar Realisasi Kinerja SKPD	Jumlah Laporan Capaian Kinerja dan Ikhtisar Realisasi Kinerja SKPD dan Laporan Hasil Koordinasi Penyusunan Laporan Capaian Kinerja dan Ikhtisar Realisasi Kinerja SKPD				1 Laporan	1,000,000	Kab. Lampung Barat, Balik Bukit, Way Mengaku	Dana Transfer Umum- Dana Alokasi Umum	Memperkuat Stabilitas Polhukhankam Dan Transformasi Pelayanan Publik	5. Peningkatan kualitas aparatur yang profesional, Tata Kelola Pemerintahan yang baik dan Stabilitas Kamtibmas	Aparatur	1 Laporan	1,000,000	Badan Penelitian dan Pengembangan
5 05 01 2.01 07	Evaluasi Kinerja Perangkat Daerah	Jumlah Laporan Evaluasi Kinerja Perangkat Daerah				12 Laporan	9,900,000	Kab. Lampung Barat, Balik Bukit, Way Mengaku	Dana Transfer Umum- Dana Alokasi Umum	Memperkuat Stabilitas Polhukhankam Dan Transformasi Pelayanan Publik	5. Peningkatan kualitas aparatur yang profesional, Tata Kelola Pemerintahan yang baik dan Stabilitas Kamtibmas	Aparatur	12 Laporan	11,400,000	Badan Penelitian dan Pengembangan

**Penetapan Rencana Kerja Pemerintah Daerah (RKPD)
Kabupaten Lampung Barat
Tahun 2023**

Kode	Urusan/ Bidang Urusan/ Program/ Kegiatan/ Sub Kegiatan	Indikator Program/ Kegiatan/ Sub Kegiatan	Target Akhir Periode RPJMD	Realisasi Capaian RKPD Tahun 2021	Prakiraan Capaian Target RKPD Tahun 2022	Capaian Kinerja dan Kerangka Pendanaan						Kelompok Sasaran	Prakiraan Maju Rencana Tahun 2024		Perangkat Daerah Penanggung Jawab
						Target 2023	Pagu Indikatif	Lokasi	Sumber Dana	Prioritas			Target	Pagu Indikatif	
										Nasional	Daerah				
5 05 01 2.02	Administrasi Keuangan Perangkat Daerah	Jumlah Dokumen Pelaporan dan Analisis Prognosis Realisasi Anggaran Jumlah Laporan Keuangan Akhir Tahun SKPD dan Laporan Hasil Koordinasi Penyusunan Laporan Keuangan Akhir Tahun SKPD Jumlah Laporan Keuangan Bulanan/Triwulanan/ Semesteran SKPD dan Laporan Koordinasi Penyusunan Laporan Keuangan Bulanan/Triwulanan/ Semesteran SKPD Jumlah Orang yang Menerima Gaji dan Tunjangan ASN	4 laporan 4 laporan 8 laporan 80 orang/bulan		0 laporan 0 laporan 0 laporan 0 orang/bulan	1 laporan 1 laporan 2 laporan 20 orang/bulan	1,879,773,900					1 laporan 1 laporan 2 laporan 20 orang/bulan	1,934,842,500		
5 05 01 2.02 01	Penyediaan Gaji dan Tunjangan ASN	Jumlah Orang yang Menerima Gaji dan Tunjangan ASN				20 Orang/bulan	1,874,273,900	Kab. Lampung Barat, Balik Bukit, Way Mengaku	Dana Transfer Umum- Dana Alokasi Umum	Memperkuat Stabilitas Polhukhankam Dan Transformasi Pelayanan Publik	5. Peningkatan kualitas aparatur yang profesional, Tata Kelola Pemerintahan yang baik dan Stabilitas Kamtibmas	Aparatur	20 Orang/bulan	1,929,342,500	Badan Penelitian dan Pengembangan
5 05 01 2.02 05	Koordinasi dan Penyusunan Laporan Keuangan Akhir Tahun SKPD	Jumlah Laporan Keuangan Akhir Tahun SKPD dan Laporan Hasil Koordinasi Penyusunan Laporan Keuangan Akhir Tahun SKPD				1 Laporan	2,500,000	Kab. Lampung Barat, Balik Bukit, Way Mengaku	Dana Transfer Umum- Dana Alokasi Umum	Memperkuat Stabilitas Polhukhankam Dan Transformasi Pelayanan Publik	5. Peningkatan kualitas aparatur yang profesional, Tata Kelola Pemerintahan yang baik dan Stabilitas Kamtibmas	Aparatur	1 Laporan	2,500,000	Badan Penelitian dan Pengembangan
5 05 01 2.02 07	Koordinasi dan Penyusunan Laporan Keuangan Bulanan/ Triwulanan/ Semesteran SKPD	Jumlah Laporan Keuangan Bulanan/ Triwulanan/ Semesteran SKPD dan Laporan Koordinasi Penyusunan Laporan Keuangan Bulanan/Triwulanan/Semesteran SKPD				2 Laporan	1,000,000	Kab. Lampung Barat, Balik Bukit, Way Mengaku	Dana Transfer Umum- Dana Alokasi Umum	Memperkuat Stabilitas Polhukhankam Dan Transformasi Pelayanan Publik	5. Peningkatan kualitas aparatur yang profesional, Tata Kelola Pemerintahan yang baik dan Stabilitas Kamtibmas	Aparatur	2 Laporan	1,000,000	Badan Penelitian dan Pengembangan
5 05 01 2.02 08	Penyusunan Pelaporan dan Analisis Prognosis Realisasi Anggaran	Jumlah Dokumen Pelaporan dan Analisis Prognosis Realisasi Anggaran				1 Dokumen	2,000,000	Kab. Lampung Barat, Balik Bukit, Way Mengaku	Dana Transfer Umum- Dana Alokasi Umum	Memperkuat Stabilitas Polhukhankam Dan Transformasi Pelayanan Publik	5. Peningkatan kualitas aparatur yang profesional, Tata Kelola Pemerintahan yang baik dan Stabilitas Kamtibmas	Aparatur	1 Dokumen	2,000,000	Badan Penelitian dan Pengembangan

**Penetapan Rencana Kerja Pemerintah Daerah (RKPD)
Kabupaten Lampung Barat
Tahun 2023**

Kode	Urusan/ Bidang Urusan/ Program/ Kegiatan/ Sub Kegiatan	Indikator Program/ Kegiatan/ Sub Kegiatan	Target Akhir Periode RPJMD	Realisasi Capaian RKPD Tahun 2021	Prakiraan Capaian Target RKPD Tahun 2022	Capaian Kinerja dan Kerangka Pendanaan						Kelompok Sasaran	Prakiraan Maju Rencana Tahun 2024		Perangkat Daerah Penanggung Jawab
						Target 2023	Pagu Indikatif	Lokasi	Sumber Dana	Prioritas			Target	Pagu Indikatif	
										Nasional	Daerah				
5 05 01 2.03	Administrasi Barang Milik Daerah pada Perangkat Daerah	Jumlah dokumen Administrasi Barang Milik Daerah pada Perangkat Daerah	12 dokumen		0 dokumen	3 dokumen	2,000,000						3 dokumen	2,000,000	
5 05 01 2.03 01	Penyusunan Perencanaan Kebutuhan Barang Milik Daerah SKPD	Jumlah Rencana Kebutuhan Barang Milik Daerah SKPD				1 Dokumen	1,000,000	Kab. Lampung Barat, Balik Bukit, Way Mengaku	Dana Transfer Umum- Dana Alokasi Umum	Memperkuat Stabilitas Polhukhankam Dan Transformasi Pelayanan Publik	5. Peningkatan kualitas aparatur yang profesional, Tata Kelola Pemerintahan yang baik dan Stabilitas Kamtibmas	Aparatur	1 Dokumen	1,000,000	Badan Penelitian dan Pengembangan
5 05 01 2.03 06	Penatausahaan Barang Milik Daerah pada SKPD	Jumlah Laporan Penatausahaan Barang Milik Daerah pada SKPD				2 Laporan	1,000,000	Kab. Lampung Barat, Balik Bukit, Way Mengaku	Dana Transfer Umum- Dana Alokasi Umum	Memperkuat Stabilitas Polhukhankam Dan Transformasi Pelayanan Publik	5. Peningkatan kualitas aparatur yang profesional, Tata Kelola Pemerintahan yang baik dan Stabilitas Kamtibmas	Aparatur	2 Laporan	1,000,000	Badan Penelitian dan Pengembangan
5 05 01 2.05	Administrasi Kepegawaian Perangkat Daerah	Jumlah Dokumen Monitoring, Evaluasi, dan Penilaian Kinerja Pegawai Jumlah Pegawai Berdasarkan Tugas dan Fungsi yang Mengikuti Pendidikan dan Pelatihan	4 dokumen 20 orang		0 dokumen 0 orang	1 dokumen 5 orang	21,000,000						1 dokumen 5 orang	21,000,000	
5 05 01 2.05 05	Monitoring, Evaluasi, dan Penilaian Kinerja Pegawai	Jumlah Dokumen Monitoring, Evaluasi, dan Penilaian Kinerja Pegawai				1 Dokumen	1,000,000	Kab. Lampung Barat, Balik Bukit, Way Mengaku	Dana Transfer Umum- Dana Alokasi Umum	Memperkuat Stabilitas Polhukhankam Dan Transformasi Pelayanan Publik	5. Peningkatan kualitas aparatur yang profesional, Tata Kelola Pemerintahan yang baik dan Stabilitas Kamtibmas	Aparatur	1 Dokumen	1,000,000	Badan Penelitian dan Pengembangan
5 05 01 2.05 09	Pendidikan dan Pelatihan Pegawai Berdasarkan Tugas dan Fungsi	Jumlah Pegawai Berdasarkan Tugas dan Fungsi yang Mengikuti Pendidikan dan Pelatihan				5 Orang	20,000,000	Kab. Lampung Barat, Balik Bukit, Way Mengaku	Dana Transfer Umum- Dana Alokasi Umum	Memperkuat Stabilitas Polhukhankam Dan Transformasi Pelayanan Publik	5. Peningkatan kualitas aparatur yang profesional, Tata Kelola Pemerintahan yang baik dan Stabilitas Kamtibmas	Aparatur	5 Orang	20,000,000	Badan Penelitian dan Pengembangan

**Penetapan Rencana Kerja Pemerintah Daerah (RKPD)
Kabupaten Lampung Barat
Tahun 2023**

Kode	Urusan/ Bidang Urusan/ Program/ Kegiatan/ Sub Kegiatan	Indikator Program/ Kegiatan/ Sub Kegiatan	Target Akhir Periode RPJMD	Realisasi Capaian RKPD Tahun 2021	Prakiraan Capaian Target RKPD Tahun 2022	Capaian Kinerja dan Kerangka Pendanaan						Kelompok Sasaran	Prakiraan Maju Rencana Tahun 2024		Perangkat Daerah Penanggung Jawab
						Target 2023	Pagu Indikatif	Lokasi	Sumber Dana	Prioritas			Target	Pagu Indikatif	
										Nasional	Daerah				
5 05 01 2.06	Administrasi Umum Perangkat Daerah	Jumlah Dokumen Bahan Bacaan dan Peraturan Perundang- Undangan yang Disediakan Jumlah Laporan Fasilitasi Kunjungan Tamu Jumlah Laporan Penyelenggaraan Rapat Koordinasi dan Konsultasi SKPD Jumlah Paket Barang Cetakan dan Penggandaan yang Disediakan Jumlah Paket Komponen Instalasi Listrik/Penerangan Bangunan Kantor yang Disediakan	16 dokumen 48 laporan 200 laporan 4 paket 4 paket		0 dokumen 0 laporan 0 laporan 0 paket 0 paket	4 dokumer 12 laporan 50 laporan 1 paket 1 paket	174,353,000						4 dokumen 12 laporan 50 laporan 1 paket 1 paket	195,880,000	
5 05 01 2.06 01	Penyediaan Komponen Instalasi Listrik/Penerangan Bangunan Kantor	Jumlah Paket Komponen Instalasi Listrik/Penerangan Bangunan Kantor yang Disediakan				1 Paket	2,725,000	Kab. Lampung Barat, Balik Bukit, Way Mengaku	Dana Transfer Umum- Dana Alokasi Umum	Memperkuat Stabilitas Polhukhankam Dan Transformasi Pelayanan Publik	5. Peningkatan kualitas aparatur yang profesional, Tata Kelola Pemerintahan yang baik dan Stabilitas Kamtibmas	Aparatur	1 Paket	6,500,000	Badan Penelitian dan Pengembangan
5 05 01 2.06 05	Penyediaan Barang Cetakan dan Penggandaan	Jumlah Paket Barang Cetakan dan Penggandaan yang Disediakan				1 Paket	38,295,000	Kab. Lampung Barat, Balik Bukit, Way Mengaku	Dana Transfer Umum- Dana Alokasi Umum	Memperkuat Stabilitas Polhukhankam Dan Transformasi Pelayanan Publik	5. Peningkatan kualitas aparatur yang profesional, Tata Kelola Pemerintahan yang baik dan Stabilitas Kamtibmas	Aparatur	1 Paket	45,920,000	Badan Penelitian dan Pengembangan
5 05 01 2.06 06	Penyediaan Bahan Bacaan dan Peraturan Perundang-undangan	Jumlah Dokumen Bahan Bacaan dan Peraturan Perundang- Undangan yang Disediakan				4 Dokumen	3,960,000	Kab. Lampung Barat, Balik Bukit, Way Mengaku	Dana Transfer Umum- Dana Alokasi Umum	Memperkuat Stabilitas Polhukhankam Dan Transformasi Pelayanan Publik	5. Peningkatan kualitas aparatur yang profesional, Tata Kelola Pemerintahan yang baik dan Stabilitas Kamtibmas	Aparatur	4 Dokumen	3,960,000	Badan Penelitian dan Pengembangan
5 05 01 2.06 08	Fasilitasi Kunjungan Tamu	Jumlah Laporan Fasilitasi Kunjungan Tamu				12 Laporan	4,499,000	Kab. Lampung Barat, Balik Bukit, Way Mengaku	Dana Transfer Umum- Dana Alokasi Umum	Memperkuat Stabilitas Polhukhankam Dan Transformasi Pelayanan Publik	5. Peningkatan kualitas aparatur yang profesional, Tata Kelola Pemerintahan yang baik dan Stabilitas Kamtibmas	Aparatur	12 Laporan	4,500,000	Badan Penelitian dan Pengembangan

**Penetapan Rencana Kerja Pemerintah Daerah (RKPD)
Kabupaten Lampung Barat
Tahun 2023**

Kode	Urusan/ Bidang Urusan/ Program/ Kegiatan/ Sub Kegiatan	Indikator Program/ Kegiatan/ Sub Kegiatan	Target Akhir Periode RPJMD	Realisasi Capaian RKPD Tahun 2021	Prakiraan Capaian Target RKPD Tahun 2022	Capaian Kinerja dan Kerangka Pendanaan						Kelompok Sasaran	Prakiraan Maju Rencana Tahun 2024		Perangkat Daerah Penanggung Jawab
						Target 2023	Pagu Indikatif	Lokasi	Sumber Dana	Prioritas			Target	Pagu Indikatif	
										Nasional	Daerah				
5 05 01 2.06 09	Penyelenggaraan Rapat Koordinasi dan Konsultasi SKPD	Jumlah Laporan Penyelenggaraan Rapat Koordinasi dan Konsultasi SKPD				30 Laporan	124,874,000	Kab. Lampung Barat, Semua Kecamatan, Semua Kelurahan	Dana Transfer Umum- Dana Alokasi Umum	Memperkuat Stabilitas Polhukhankam Dan Transformasi Pelayanan Publik	5. Peningkatan kualitas aparatur yang profesional, Tata Kelola Pemerintahan yang baik dan Stabilitas Kamtibmas	Aparatur	30 Laporan	135,000,000	Badan Penelitian dan Pengembangan
5 05 01 2.07	Pengadaan Barang Milik Daerah Penunjang Urusan Pemerintah Daerah	Jumlah Barang Milik Daerah Penunjang Urusan Pemerintah Daerah yang diadakan	18 unit		0 unit	13 unit	71,089,000						13 unit	45,000,000	
5 05 01 2.07 05	Pengadaan Mebel	Jumlah Paket Mebel yang Disediakan				6 Unit	32,000,000	Kab. Lampung Barat, Balik Bukit, Way Mengaku	Dana Transfer Umum- Dana Alokasi Umum	Memperkuat Stabilitas Polhukhankam Dan Transformasi Pelayanan Publik	5. Peningkatan kualitas aparatur yang profesional, Tata Kelola Pemerintahan yang baik dan Stabilitas Kamtibmas	Aparatur	6 Unit	15,000,000	Badan Penelitian dan Pengembangan
5 05 01 2.07 06	Pengadaan Peralatan dan Mesin Lainnya	Jumlah Unit Peralatan dan Mesin Lainnya yang Disediakan				14 Unit	39,089,000	Kab. Lampung Barat, Balik Bukit, Way Mengaku	Dana Transfer Umum- Dana Alokasi Umum	Memperkuat Stabilitas Polhukhankam Dan Transformasi Pelayanan Publik	5. Peningkatan kualitas aparatur yang profesional, Tata Kelola Pemerintahan yang baik dan Stabilitas Kamtibmas	Aparatur	14 Unit	30,000,000	Badan Penelitian dan Pengembangan
5 05 01 2.08	Penyediaan Jasa Penunjang Urusan Pemerintahan Daerah	Jumlah Laporan Penyediaan Jasa Komunikasi, Sumber Daya Air dan Listrik yang Disediakan Jumlah Laporan Penyediaan Jasa Pelayanan Umum Kantor yang Disediakan Jumlah Laporan Penyediaan Jasa Surat Menyurat	12 laporan 4 laporan 4 laporan		0 laporan 0 laporan 0 laporan	3 laporan 1 laporan 1 laporan	149,403,900						3 laporan 1 laporan 1 laporan	175,750,000	
5 05 01 2.08 01	Penyediaan Jasa Surat Menyurat	Jumlah Laporan Penyediaan Jasa Surat Menyurat				1 Laporan	2,800,000	Kab. Lampung Barat, Balik Bukit, Way Mengaku	Dana Transfer Umum- Dana Alokasi Umum	Memperkuat Stabilitas Polhukhankam Dan Transformasi Pelayanan Publik	5. Peningkatan kualitas aparatur yang profesional, Tata Kelola Pemerintahan yang baik dan Stabilitas Kamtibmas	Aparatur	1 Laporan	3,550,000	Badan Penelitian dan Pengembangan
5 05 01 2.08 02	Penyediaan Jasa Komunikasi, Sumber Daya Air dan Listrik	Jumlah Laporan Penyediaan Jasa Komunikasi, Sumber Daya Air dan Listrik yang Disediakan				3 Laporan	19,200,000	Kab. Lampung Barat, Balik Bukit, Way Mengaku	Dana Transfer Umum- Dana Alokasi Umum	Memperkuat Stabilitas Polhukhankam Dan Transformasi Pelayanan Publik	5. Peningkatan kualitas aparatur yang profesional, Tata Kelola Pemerintahan yang baik dan Stabilitas Kamtibmas	Aparatur	3 Laporan	19,200,000	Badan Penelitian dan Pengembangan

**Penetapan Rencana Kerja Pemerintah Daerah (RKPD)
Kabupaten Lampung Barat
Tahun 2023**

Kode	Urusan/ Bidang Urusan/ Program/ Kegiatan/ Sub Kegiatan	Indikator Program/ Kegiatan/ Sub Kegiatan	Target Akhir Periode RPJMD	Realisasi Capaian RKPD Tahun 2021	Prakiraan Capaian Target RKPD Tahun 2022	Capaian Kinerja dan Kerangka Pendanaan						Kelompok Sasaran	Prakiraan Maju Rencana Tahun 2024		Perangkat Daerah Penanggung Jawab
						Target 2023	Pagu Indikatif	Lokasi	Sumber Dana	Prioritas			Target	Pagu Indikatif	
										Nasional	Daerah				
5 05 01 2.08 04	Penyediaan Jasa Pelayanan Umum Kantor	Jumlah Laporan Penyediaan Jasa Pelayanan Umum Kantor yang Disediakan				1 Laporan	127,403,900	Kab. Lampung Barat, Balik Bukit, Way Mengaku	Dana Transfer Umum-Dana Alokasi Umum	Memperkuat Stabilitas Polhukhankam Dan Transformasi Pelayanan Publik	5. Peningkatan kualitas aparatur yang profesional, Tata Kelola Pemerintahan yang baik dan Stabilitas Kamtibmas	Aparatur	1 Laporan	153,000,000	Badan Penelitian dan Pengembangan
5 05 01 2.09	Pemeliharaan Barang Milik Daerah Penunjang Urusan Pemerintahan Daerah	Jumlah Barang Milik Daerah Penunjang Urusan Pemerintahan Daerah yang dipelihara	32 unit		0 unit	8 unit	123,788,600						8 unit	81,440,000	
5 05 01 2.09 02	Penyediaan Jasa Pemeliharaan, Biaya Pemeliharaan, Pajak dan Perizinan Kendaraan Dinas Operasional atau Lapangan	Jumlah Kendaraan Dinas Operasional atau Lapangan yang Dipelihara dan dibayarkan Pajak dan Perizinannya				2 Unit	53,240,000	Kab. Lampung Barat, Balik Bukit, Way Mengaku	Dana Transfer Umum-Dana Alokasi Umum	Memperkuat Stabilitas Polhukhankam Dan Transformasi Pelayanan Publik	5. Peningkatan kualitas aparatur yang profesional, Tata Kelola Pemerintahan yang baik dan Stabilitas Kamtibmas	Aparatur	2 Unit	55,000,000	Badan Penelitian dan Pengembangan
5 05 01 2.09 06	Pemeliharaan Peralatan dan Mesin Lainnya	Jumlah Peralatan dan Mesin Lainnya yang Dipelihara				5 Unit	6,440,000	Kab. Lampung Barat, Balik Bukit, Way Mengaku	Dana Transfer Umum-Dana Alokasi Umum	Memperkuat Stabilitas Polhukhankam Dan Transformasi Pelayanan Publik	5. Peningkatan kualitas aparatur yang profesional, Tata Kelola Pemerintahan yang baik dan Stabilitas Kamtibmas	Aparatur	5 Unit	6,440,000	Badan Penelitian dan Pengembangan
5 05 01 2.09 10	Pemeliharaan/Rehabilitasi Sarana dan Prasarana Gedung Kantor atau Bangunan Lainnya	Jumlah Sarana dan Prasarana Gedung Kantor atau Bangunan Lainnya yang Dipelihara/Direhabilitasi				1 Unit	64,108,600	Kab. Lampung Barat, Balik Bukit, Way Mengaku	Dana Transfer Umum-Dana Alokasi Umum	Memperkuat Stabilitas Polhukhankam Dan Transformasi Pelayanan Publik	5. Peningkatan kualitas aparatur yang profesional, Tata Kelola Pemerintahan yang baik dan Stabilitas Kamtibmas	Aparatur	1 Unit	20,000,000	Badan Penelitian dan Pengembangan
5 05 02	PROGRAM PENELITIAN DAN PENGEMBANGAN DAERAH	Jumlah hasil Penelitian dan Pengembangan Sosial, Ekonomi, Pemerintahan, Pembangunan, Inovasi Daerah dan Teknologi yang dapat ditindaklanjuti	94 Laporan		0 Laporan	22 Laporan	2,215,353,000						22 Laporan	1,073,598,300	
5 05 02 2.01	Penelitian dan Pengembangan Bidang Penyelenggaraan Pemerintahan dan Pengkajian Peraturan	Jumlah penelitian dan pengembangan bidang penyelenggaraan pemerintahan dan pengkajian peraturan	70 laporan		0 laporan	16 laporan	439,708,000						16 laporan	458,598,300	

**Penetapan Rencana Kerja Pemerintah Daerah (RKPD)
Kabupaten Lampung Barat
Tahun 2023**

Kode	Urusan/ Bidang Urusan/ Program/ Kegiatan/ Sub Kegiatan	Indikator Program/ Kegiatan/ Sub Kegiatan	Target Akhir Periode RPJMD	Realisasi Capaian RKPD Tahun 2021	Prakiraan Capaian Target RKPD Tahun 2022	Capaian Kinerja dan Kerangka Pendanaan						Kelompok Sasaran	Prakiraan Maju Rencana Tahun 2024		Perangkat Daerah Penanggung Jawab
						Target 2023	Pagu Indikatif	Lokasi	Sumber Dana	Prioritas			Target	Pagu Indikatif	
										Nasional	Daerah				
5 05 02 2.01 02	Fasilitasi, Pelaksanaan dan Evaluasi Penelitian dan Pengembangan Bidang Pemerintahan Umum	Jumlah Laporan Hasil Pelaksanaan Fasilitasi, Pelaksanaan dan Evaluasi Penelitian dan Pengembangan Bidang Pemerintahan Umum				15 Laporan	361,603,000	Kab. Lampung Barat, Balik Bukit, Way Mengaku	Dana Transfer Umum-Dana Alokasi Umum		5. Peningkatan kualitas aparatur yang profesional, Tata Kelola Pemerintahan yang baik dan Stabilitas Kamtibmas	Masyarakat, Aparatur Pemerintah, Pelaku Usaha, Akademisi	15 Laporan	380,493,300	Badan Penelitian dan Pengembangan
5 05 02 2.01 05	Fasilitasi, Pelaksanaan dan Evaluasi Penelitian dan Pengembangan Bidang Keuangan dan Aset Daerah, Reformasi Birokrasi	Jumlah Laporan Hasil Pelaksanaan Fasilitasi, Pelaksanaan dan Evaluasi Penelitian dan Pengembangan Bidang Keuangan dan Aset Daerah, Reformasi Birokrasi				1 Laporan	78,105,000	Kab. Lampung Barat, Balik Bukit, Way Mengaku	Dana Transfer Umum-Dana Alokasi Umum		5. Peningkatan kualitas aparatur yang profesional, Tata Kelola Pemerintahan yang baik dan Stabilitas Kamtibmas	Masyarakat, Aparatur Pemerintah, Pelaku Usaha, Akademisi	1 Laporan	78,105,000	Badan Penelitian dan Pengembangan
5 05 02 2.02	Penelitian dan Pengembangan Bidang Sosial dan Kependudukan	Jumlah penelitian dan pengembangan Bidang Sosial dan Kependudukan	4 dokumen		0 dokumen	1 dokumen	400,000,000						1 dokumen	0	
5 05 02 2.02 01	Penelitian dan Pengembangan Bidang Aspek- Aspek Sosial	Jumlah Dokumen Hasil Penelitian dan Pengembangan Bidang Aspek-Aspek Sosial				1 Dokumen	200,000,000	Kab. Lampung Barat, Semua Kecamatan, Semua Kelurahan	Dana Transfer Umum-Dana Alokasi Umum		5. Peningkatan kualitas aparatur yang profesional, Tata Kelola Pemerintahan yang baik dan Stabilitas Kamtibmas	Masyarakat, Aparatur Pemerintah, Pelaku Usaha, Akademisi	1 Dokumen	0	Badan Penelitian dan Pengembangan
5 05 02 2.02 03	Penelitian dan Pengembangan Pendidikan dan Kebudayaan	Jumlah Dokumen Hasil Penelitian dan Pengembangan Pendidikan dan Kebudayaan				1 Dokumen	200,000,000	Kab. Lampung Barat, Balik Bukit, Way Mengaku	Dana Transfer Umum-Dana Alokasi Umum		5. Peningkatan kualitas aparatur yang profesional, Tata Kelola Pemerintahan yang baik dan Stabilitas Kamtibmas	Masyarakat, Aparatur Pemerintah, Pelaku Usaha, Akademisi	1 Dokumen	0	Badan Penelitian dan Pengembangan
5 05 02 2.03	Penelitian dan Pengembangan Bidang Ekonomi dan Pembangunan	Jumlah penelitian dan pengembangan Bidang Ekonomi dan Pembangunan	12 dokumen		0 dokumen	3 dokumen	1,165,645,000						3 dokumen	300,000,000	
5 05 02 2.03 04	Penelitian dan Pengembangan Pertanian, Perkebunan dan Pangan	Jumlah Dokumen Hasil Penelitian dan Pengembangan Pertanian, Perkebunan dan Pangan				2 Dokumen	396,618,000	Kab. Lampung Barat, Semua Kecamatan, Semua Kelurahan	Dana Transfer Umum-Dana Alokasi Umum		5. Peningkatan kualitas aparatur yang profesional, Tata Kelola Pemerintahan yang baik dan Stabilitas Kamtibmas	Masyarakat, Aparatur Pemerintah, Pelaku Usaha, Akademisi	2 Dokumen	0	Badan Penelitian dan Pengembangan
5 05 02 2.03 05	Penelitian dan Pengembangan Kelautan dan Perikanan	Jumlah Dokumen Hasil Penelitian dan Pengembangan Kelautan dan Perikanan				1 Dokumen	269,027,000	Kab. Lampung Barat, Lumbok Seminung, Semua Kelurahan	Dana Transfer Umum-Dana Alokasi Umum		5. Peningkatan kualitas aparatur yang profesional, Tata Kelola Pemerintahan yang baik dan Stabilitas Kamtibmas	Masyarakat, Aparatur Pemerintah, Pelaku Usaha, Akademisi	1 Dokumen	0	Badan Penelitian dan Pengembangan

**Penetapan Rencana Kerja Pemerintah Daerah (RKPD)
Kabupaten Lampung Barat
Tahun 2023**

Kode	Urusan/ Bidang Urusan/ Program/ Kegiatan/ Sub Kegiatan	Indikator Program/ Kegiatan/ Sub Kegiatan	Target Akhir Periode RPJMD	Realisasi Capaian RKPD Tahun 2021	Prakiraan Capaian Target RKPD Tahun 2022	Capaian Kinerja dan Kerangka Pendanaan						Kelompok Sasaran	Prakiraan Maju Rencana Tahun 2024		Perangkat Daerah Penanggung Jawab
						Target 2023	Pagu Indikatif	Lokasi	Sumber Dana	Prioritas			Target	Pagu Indikatif	
										Nasional	Daerah				
5 05 02 2.03 06	Penelitian dan Pengembangan Energi dan Sumber Daya Mineral	Jumlah Dokumen Hasil Penelitian dan Pengembangan Energi dan Sumber Daya Mineral				1 Dokumen	200,000,000	Kab. Lampung Barat, Balik Bukit, Semua Kelurahan	Dana Transfer Umum-Dana Alokasi Umum		5. Peningkatan kualitas aparatur yang profesional, Tata Kelola Pemerintahan yang baik dan Stabilitas Kamtibmas	Masyarakat, Aparatur Pemerintah, Pelaku Usaha, Akademisi	1 Dokumen		Badan Penelitian dan Pengembangan
5 05 02 2.03 09	Penelitian dan Pengembangan Pekerjaan Umum	Jumlah Dokumen Hasil Penelitian dan Pengembangan Pekerjaan Umum				1 Dokumen	300,000,000	Kab. Lampung Barat, Semua Kecamatan, Semua Kelurahan	Dana Transfer Umum-Dana Alokasi Umum		5. Peningkatan kualitas aparatur yang profesional, Tata Kelola Pemerintahan yang baik dan Stabilitas Kamtibmas	Masyarakat, Aparatur Pemerintah, Pelaku Usaha, Akademisi	1 Dokumen	300,000,000	Badan Penelitian dan Pengembangan
5 05 02 2.04	Pengembangan Inovasi dan Teknologi	Jumlah hasil laporan inovasi dan teknologi yang terverifikasi pengembangannya	16 laporan		0 laporan	4 laporan	210,000,000						4 laporan	315,000,000	
5 05 02 2.04 03	Diseminasi Jenis, Prosedur dan Metode Penyelenggaraan Pemerintahan Daerah yang Bersifat Inovatif	Jumlah Laporan Hasil Pelaksanaan Diseminasi Jenis, Prosedur dan Metode Penyelenggaraan Pemerintahan Daerah yang Bersifat Inovatif				1 Laporan	150,000,000	Kab. Lampung Barat, Balik Bukit, Way Mengaku	Dana Transfer Umum-Dana Alokasi Umum	Memperkuat Stabilitas Polhukhankam Dan Transformasi Pelayanan Publik	5. Peningkatan kualitas aparatur yang profesional, Tata Kelola Pemerintahan yang baik dan Stabilitas Kamtibmas	Masyarakat, Aparatur Pemerintah, Pelaku Usaha, Akademisi	1 Laporan	200,000,000	Badan Penelitian dan Pengembangan
5 05 02 2.04 04	Sosialisasi dan Diseminasi Hasil-Hasil Kelitbangan	Jumlah Laporan Hasil Penyelenggaraan Sosialisasi dan Diseminasi Hasil-Hasil Kelitbangan				2 Laporan	60,000,000	Kab. Lampung Barat, Balik Bukit, Way Mengaku	Dana Transfer Umum-Dana Alokasi Umum	Memperkuat Stabilitas Polhukhankam Dan Transformasi Pelayanan Publik	5. Peningkatan kualitas aparatur yang profesional, Tata Kelola Pemerintahan yang baik dan Stabilitas Kamtibmas	Masyarakat, Aparatur Pemerintah, Pelaku Usaha, Akademisi	2 Laporan	115,000,000	Badan Penelitian dan Pengembangan
6	UNSUR PENGAWASAN URUSAN PEMERINTAHAN														
6 01	INSPEKTORAT DAERAH						10,094,681,700						11,105,604,070		
6 01 01	PROGRAM PENUNJANG URUSAN PEMERINTAHAN DAERAH KABUPATEN/KOTA	Nilai SAKIP Perangkat Daerah Inspektorat Daerah	83,5 %		0 %	82 %	7,058,522,700						82 %	7,765,829,170	
6 01 01 2.01	Perencanaan, Penganggaran, dan Evaluasi Kinerja Perangkat Daerah	Jumlah dokumen Penganggaran Daerah yang disusun Jumlah Dokumen Perencanaan Perangkat Daerah Jumlah Laporan Evaluasi Kinerja Perangkat Daerah	25 Dokumen 38 Dokumen 48 Dokumen		0 Dokumen 0 Dokumen 0 Dokumen	5 Dokumen 11 Dokumen 12 Dokumen	43,878,000						5 Dokumen 11 Dokumen 12 Dokumen	49,720,000	

**Penetapan Rencana Kerja Pemerintah Daerah (RKPD)
Kabupaten Lampung Barat
Tahun 2023**

Kode	Urusan/ Bidang Urusan/ Program/ Kegiatan/ Sub Kegiatan	Indikator Program/ Kegiatan/ Sub Kegiatan	Target Akhir Periode RPJMD	Realisasi Capaian RKPD Tahun 2021	Prakiraan Capaian Target RKPD Tahun 2022	Capaian Kinerja dan Kerangka Pendanaan						Kelompok Sasaran	Prakiraan Maju Rencana Tahun 2024		Perangkat Daerah Penanggung Jawab
						Target 2023	Pagu Indikatif	Lokasi	Sumber Dana	Prioritas			Target	Pagu Indikatif	
										Nasional	Daerah				
6.01.01.2.01.01	Penyusunan Dokumen Perencanaan Perangkat Daerah	Jumlah Dokumen Perencanaan Perangkat Daerah				11 Dokumen	13,218,000	Kab. Lampung Barat, Balik Bukit, Way Mengaku	Dana Transfer Umum-Dana Alokasi Umum	Memperkuat Stabilitas Polhukhankam Dan Transformasi Pelayanan Publik	5. Peningkatan kualitas aparatur yang profesional, Tata Kelola Pemerintahan yang baik dan Stabilitas Kamtibmas	perangkat daerah	11 Dokumen	15,994,000	Inspektorat Daerah
6.01.01.2.01.02	Koordinasi dan Penyusunan Dokumen RKA-SKPD	Jumlah Dokumen RKA-SKPD dan Laporan Hasil Koordinasi Penyusunan Dokumen RKA-SKPD				1 Dokumen	3,380,000	Kab. Lampung Barat, Balik Bukit, Way Mengaku	Dana Transfer Umum-Dana Alokasi Umum	Memperkuat Stabilitas Polhukhankam Dan Transformasi Pelayanan Publik	5. Peningkatan kualitas aparatur yang profesional, Tata Kelola Pemerintahan yang baik dan Stabilitas Kamtibmas	perangkat daerah	1 Dokumen	3,718,000	Inspektorat Daerah
6.01.01.2.01.03	Koordinasi dan Penyusunan Dokumen Perubahan RKA-SKPD	Jumlah Dokumen Perubahan RKA-SKPD dan Laporan Hasil Koordinasi Penyusunan Dokumen Perubahan RKA-SKPD				1 Dokumen	3,000,000	Kab. Lampung Barat, Balik Bukit, Way Mengaku	Dana Transfer Umum-Dana Alokasi Umum	Memperkuat Stabilitas Polhukhankam Dan Transformasi Pelayanan Publik	5. Peningkatan kualitas aparatur yang profesional, Tata Kelola Pemerintahan yang baik dan Stabilitas Kamtibmas	perangkat daerah	1 Dokumen	3,300,000	Inspektorat Daerah
6.01.01.2.01.04	Koordinasi dan Penyusunan DPA-SKPD	Jumlah Dokumen DPA-SKPD dan Laporan Hasil Koordinasi Penyusunan Dokumen DPA-SKPD				1 Dokumen	3,355,000	Kab. Lampung Barat, Balik Bukit, Way Mengaku	Dana Transfer Umum-Dana Alokasi Umum	Memperkuat Stabilitas Polhukhankam Dan Transformasi Pelayanan Publik	5. Peningkatan kualitas aparatur yang profesional, Tata Kelola Pemerintahan yang baik dan Stabilitas Kamtibmas	perangkat daerah	1 Dokumen	3,690,500	Inspektorat Daerah
6.01.01.2.01.05	Koordinasi dan Penyusunan Perubahan DPA- SKPD	Jumlah Dokumen Perubahan DPA-SKPD dan Laporan Hasil Koordinasi Penyusunan Dokumen Perubahan DPA-SKPD				1 Dokumen	1,570,000	Kab. Lampung Barat, Balik Bukit, Way Mengaku	Dana Transfer Umum-Dana Alokasi Umum	Memperkuat Stabilitas Polhukhankam Dan Transformasi Pelayanan Publik	5. Peningkatan kualitas aparatur yang profesional, Tata Kelola Pemerintahan yang baik dan Stabilitas Kamtibmas	perangkat daerah	1 Dokumen	1,727,000	Inspektorat Daerah
6.01.01.2.01.06	Koordinasi dan Penyusunan Laporan Capaian Kinerja dan Ikhtisar Realisasi Kinerja SKPD	Jumlah Laporan Capaian Kinerja dan Ikhtisar Realisasi Kinerja SKPD dan Laporan Hasil Koordinasi Penyusunan Laporan Capaian Kinerja dan Ikhtisar Realisasi Kinerja SKPD				2 Laporan	3,010,000	Kab. Lampung Barat, Balik Bukit, Way Mengaku	Dana Transfer Umum-Dana Alokasi Umum	Memperkuat Stabilitas Polhukhankam Dan Transformasi Pelayanan Publik	5. Peningkatan kualitas aparatur yang profesional, Tata Kelola Pemerintahan yang baik dan Stabilitas Kamtibmas	perangkat daerah	2 Laporan	3,311,000	Inspektorat Daerah
6.01.01.2.01.07	Evaluasi Kinerja Perangkat Daerah	Jumlah Laporan Evaluasi Kinerja Perangkat Daerah				5 Laporan	16,345,000	Kab. Lampung Barat, Balik Bukit, Way Mengaku	Dana Transfer Umum-Dana Alokasi Umum	Memperkuat Stabilitas Polhukhankam Dan Transformasi Pelayanan Publik	5. Peningkatan kualitas aparatur yang profesional, Tata Kelola Pemerintahan yang baik dan Stabilitas Kamtibmas	perangkat daerah	5 Laporan	17,979,500	Inspektorat Daerah

**Penetapan Rencana Kerja Pemerintah Daerah (RKPD)
Kabupaten Lampung Barat
Tahun 2023**

Kode	Urusan/ Bidang Urusan/ Program/ Kegiatan/ Sub Kegiatan	Indikator Program/ Kegiatan/ Sub Kegiatan	Target Akhir Periode RPJMD	Realisasi Capaian RKPD Tahun 2021	Prakiraan Capaian Target RKPD Tahun 2022	Capaian Kinerja dan Kerangka Pendanaan						Kelompok Sasaran	Prakiraan Maju Rencana Tahun 2024		Perangkat Daerah Penanggung Jawab
						Target 2023	Pagu Indikatif	Lokasi	Sumber Dana	Prioritas			Target	Pagu Indikatif	
										Nasional	Daerah				
6.01.01.2.02	Administrasi Keuangan Perangkat Daerah	Jumlah Dokumen Pelaporan dan Analisis Prognosis Realisasi Anggaran Jumlah Laporan Keuangan Akhir Tahun SKPD dan Laporan Hasil Koordinasi Penyusunan Laporan Keuangan Akhir Tahun SKPD Jumlah Laporan Keuangan Bulanan/Triwulanan/ Semesteran SKPD dan Laporan Koordinasi Penyusunan Laporan Keuangan Bulanan/Triwulanan/Semesteran SKPD Jumlah Orang yang Menerima Gaji dan Tunjangan ASN	4 Dokumen 4 Laporan 300 orang	0 Dokumen 0 Laporan 0 Laporan 0 orang	1 Dokumen 1 Laporan 1 Laporan 60 orang		5,926,054,500						1 Dokumen 1 Laporan 1 Laporan 60 orang	6,518,659,950	
6.01.01.2.02.01	Penyediaan Gaji dan Tunjangan ASN	Jumlah Orang yang Menerima Gaji dan Tunjangan ASN			60 Orang/bulan	5,916,914,500	Kab. Lampung Barat, Balik Bukit, Way Mengaku	Dana Transfer Umum-Dana Alokasi Umum		5. Peningkatan kualitas aparatur yang profesional, Tata Kelola Pemerintahan yang baik dan Stabilitas Kamtibmas	perangkat daerah	60 Orang/bulan	6,508,605,950	Inspektorat Daerah	
6.01.01.2.02.05	Koordinasi dan Penyusunan Laporan Keuangan Akhir Tahun SKPD	Jumlah Laporan Keuangan Akhir Tahun SKPD dan Laporan Hasil Koordinasi Penyusunan Laporan Keuangan Akhir Tahun SKPD			1 Laporan	3,130,000	Kab. Lampung Barat, Balik Bukit, Way Mengaku	Dana Transfer Umum-Dana Alokasi Umum		5. Peningkatan kualitas aparatur yang profesional, Tata Kelola Pemerintahan yang baik dan Stabilitas Kamtibmas	perangkat daerah	1 Laporan	3,443,000	Inspektorat Daerah	
6.01.01.2.02.07	Koordinasi dan Penyusunan Laporan Keuangan Bulanan/ Triwulanan/ Semesteran SKPD	Jumlah Laporan Keuangan Bulanan/ Triwulanan/ Semesteran SKPD dan Laporan Koordinasi Penyusunan Laporan Keuangan Bulanan/Triwulanan/Semesteran SKPD			1 Laporan	2,900,000	Kab. Lampung Barat, Balik Bukit, Way Mengaku	Dana Transfer Umum-Dana Alokasi Umum		5. Peningkatan kualitas aparatur yang profesional, Tata Kelola Pemerintahan yang baik dan Stabilitas Kamtibmas	perangkat daerah	1 Laporan	3,190,000	Inspektorat Daerah	
6.01.01.2.02.08	Penyusunan Pelaporan dan Analisis Prognosis Realisasi Anggaran	Jumlah Dokumen Pelaporan dan Analisis Prognosis Realisasi Anggaran			1 Dokumen	3,110,000	Kab. Lampung Barat, Balik Bukit, Way Mengaku	Dana Transfer Umum-Dana Alokasi Umum		5. Peningkatan kualitas aparatur yang profesional, Tata Kelola Pemerintahan yang baik dan Stabilitas Kamtibmas	perangkat daerah	1 Dokumen	3,421,000	Inspektorat Daerah	

**Penetapan Rencana Kerja Pemerintah Daerah (RKPD)
Kabupaten Lampung Barat
Tahun 2023**

Kode	Urusan/ Bidang Urusan/ Program/ Kegiatan/ Sub Kegiatan	Indikator Program/ Kegiatan/ Sub Kegiatan	Target Akhir Periode RPJMD	Realisasi Capaian RKPD Tahun 2021	Prakiraan Capaian Target RKPD Tahun 2022	Capaian Kinerja dan Kerangka Pendanaan						Kelompok Sasaran	Prakiraan Maju Rencana Tahun 2024		Perangkat Daerah Penanggung Jawab
						Target 2023	Pagu Indikatif	Lokasi	Sumber Dana	Prioritas			Target	Pagu Indikatif	
										Nasional	Daerah				
6 01 01 2.05	Administrasi Kepegawaian Perangkat Daerah	Jumlah Dokumen Monitoring, Evaluasi, dan Penilaian Kinerja Pegawai Jumlah Pegawai Berdasarkan Tugas dan Fungsi yang Mengikuti Pendidikan dan Pelatihan	8 Dokumen 78 orang		0 Dokumen 0 orang	2 Dokumen 18 orang	339,790,000						2 Dokumen 18 orang	373,769,000	
6 01 01 2.05 05	Monitoring, Evaluasi, dan Penilaian Kinerja Pegawai	Jumlah Dokumen Monitoring, Evaluasi, dan Penilaian Kinerja Pegawai				2 Dokumen	26,680,000	Kab. Lampung Barat, Balik Bukit, Way Mengaku	Dana Transfer Umum- Dana Alokasi Umum		5. Peningkatan kualitas aparatur yang profesional, Tata Kelola Pemerintahan yang baik dan Stabilitas Kamtibmas	perangkat daerah	2 Dokumen	29,348,000	Inspektorat Daerah
6 01 01 2.05 09	Pendidikan dan Pelatihan Pegawai Berdasarkan Tugas dan Fungsi	Jumlah Pegawai Berdasarkan Tugas dan Fungsi yang Mengikuti Pendidikan dan Pelatihan				18 Orang	313,110,000	Kab. Lampung Barat, Balik Bukit, Way Mengaku	Dana Transfer Umum- Dana Alokasi Umum		5. Peningkatan kualitas aparatur yang profesional, Tata Kelola Pemerintahan yang baik dan Stabilitas Kamtibmas	perangkat daerah	18 Orang	344,421,000	Inspektorat Daerah
6 01 01 2.06	Administrasi Umum Perangkat Daerah	Jumlah Dokumen Bahan Bacaan dan Peraturan Perundang- Undangan yang Disediakan Jumlah Laporan Fasilitasi Kunjungan Tamu Jumlah Laporan Penyelenggaraan Rapat Koordinasi dan Konsultasi SKPD Jumlah Paket Barang Cetakan dan Penggandaan yang Disediakan Jumlah Paket Komponen Instalasi Listrik/Penerangan Bangunan Kantor yang Disediakan Jumlah Paket Peralatan dan Perlengkapan Kantor yang Disediakan Jumlah Paket Peralatan Rumah Tangga yang Disediakan	24 Dokumen 48 laporan 48 laporan 56 paket 40 Paket		0 Dokumen 0 laporan 0 laporan 0 paket 0 Paket	6 Dokumen 12 laporan 12 laporan 14 paket 10 Paket	286,112,800						6 Dokumen 12 laporan 12 laporan 14 paket 10 Paket	314,724,080	

**Penetapan Rencana Kerja Pemerintah Daerah (RKPD)
Kabupaten Lampung Barat
Tahun 2023**

Kode	Urusan/ Bidang Urusan/ Program/ Kegiatan/ Sub Kegiatan	Indikator Program/ Kegiatan/ Sub Kegiatan	Target Akhir Periode RPJMD	Realisasi Capaian RKPD Tahun 2021	Prakiraan Capaian Target RKPD Tahun 2022	Capaian Kinerja dan Kerangka Pendanaan						Kelompok Sasaran	Prakiraan Maju Rencana Tahun 2024		Perangkat Daerah Penanggung Jawab
						Target 2023	Pagu Indikatif	Lokasi	Sumber Dana	Prioritas			Target	Pagu Indikatif	
										Nasional	Daerah				
6.01.01.2.06.01	Penyediaan Komponen Instalasi Listrik/Penerangan Bangunan Kantor	Jumlah Paket Komponen Instalasi Listrik/Penerangan Bangunan Kantor yang Disediakan				10 Paket	2,456,800	Kab. Lampung Barat, Balik Bukit, Way Mengaku	Dana Transfer Umum-Dana Alokasi Umum		5. Peningkatan kualitas aparatur yang profesional, Tata Kelola Pemerintahan yang baik dan Stabilitas Kamtibmas	perangkat daerah	10 Paket	2,702,480	Inspektorat Daerah
6.01.01.2.06.05	Penyediaan Barang Cetakan dan Penggandaan	Jumlah Paket Barang Cetakan dan Penggandaan yang Disediakan				14 Paket	22,820,000	Kab. Lampung Barat, Balik Bukit, Way Mengaku	Dana Transfer Umum-Dana Alokasi Umum		5. Peningkatan kualitas aparatur yang profesional, Tata Kelola Pemerintahan yang baik dan Stabilitas Kamtibmas	perangkat daerah	14 Paket	25,102,000	Inspektorat Daerah
6.01.01.2.06.06	Penyediaan Bahan Bacaan dan Peraturan Perundang-undangan	Jumlah Dokumen Bahan Bacaan dan Peraturan Perundang-Undangan yang Disediakan				6 Dokumen	3,960,000	Kab. Lampung Barat, Balik Bukit, Way Mengaku	Dana Transfer Umum-Dana Alokasi Umum		5. Peningkatan kualitas aparatur yang profesional, Tata Kelola Pemerintahan yang baik dan Stabilitas Kamtibmas	perangkat daerah	6 Dokumen	4,356,000	Inspektorat Daerah
6.01.01.2.06.08	Fasilitasi Kunjungan Tamu	Jumlah Laporan Fasilitasi Kunjungan Tamu				12 Laporan	6,312,000	Kab. Lampung Barat, Balik Bukit, Way Mengaku	Dana Transfer Umum-Dana Alokasi Umum		5. Peningkatan kualitas aparatur yang profesional, Tata Kelola Pemerintahan yang baik dan Stabilitas Kamtibmas	perangkat daerah	12 Laporan	6,943,200	Inspektorat Daerah
6.01.01.2.06.09	Penyelenggaraan Rapat Koordinasi dan Konsultasi SKPD	Jumlah Laporan Penyelenggaraan Rapat Koordinasi dan Konsultasi SKPD				12 Laporan	250,564,000	Kab. Lampung Barat, Balik Bukit, Way Mengaku	Dana Transfer Umum-Dana Alokasi Umum		5. Peningkatan kualitas aparatur yang profesional, Tata Kelola Pemerintahan yang baik dan Stabilitas Kamtibmas	perangkat daerah	12 Laporan	275,620,400	Inspektorat Daerah
6.01.01.2.07	Pengadaan Barang Milik Daerah Penunjang Urusan Pemerintah Daerah	Jumlah Barang Milik Daerah Penunjang Urusan Pemerintah Daerah yang diadakan	98 unit		0 unit	23 unit	41,478,000						23 unit	45,625,800	
6.01.01.2.07.05	Pengadaan Mebel	Jumlah Paket Mebel yang Disediakan				3 Unit	35,000,000	Kab. Lampung Barat, Balik Bukit, Way Mengaku	Dana Transfer Umum-Dana Alokasi Umum		5. Peningkatan kualitas aparatur yang profesional, Tata Kelola Pemerintahan yang baik dan Stabilitas Kamtibmas	perangkat daerah	3 Unit	38,500,000	Inspektorat Daerah

**Penetapan Rencana Kerja Pemerintah Daerah (RKPD)
Kabupaten Lampung Barat
Tahun 2023**

Kode	Urusan/ Bidang Urusan/ Program/ Kegiatan/ Sub Kegiatan	Indikator Program/ Kegiatan/ Sub Kegiatan	Target Akhir Periode RPJMD	Realisasi Capaian RKPD Tahun 2021	Prakiraan Capaian Target RKPD Tahun 2022	Capaian Kinerja dan Kerangka Pendanaan						Kelompok Sasaran	Prakiraan Maju Rencana Tahun 2024		Perangkat Daerah Penanggung Jawab
						Target 2023	Pagu Indikatif	Lokasi	Sumber Dana	Prioritas			Target	Pagu Indikatif	
										Nasional	Daerah				
6.01.01.2.07.06	Pengadaan Peralatan dan Mesin Lainnya	Jumlah Unit Peralatan dan Mesin Lainnya yang Disediakan				7 Unit	6,478,000	Kab. Lampung Barat, Balik Bukit, Way Mengaku	Dana Transfer Umum-Dana Alokasi Umum	5. Peningkatan kualitas aparatur yang profesional, Tata Kelola Pemerintahan yang baik dan Stabilitas Kamtibmas	perangkat daerah	7 Unit	7,125,800	Inspektorat Daerah	
6.01.01.2.08	Penyediaan Jasa Penunjang Urusan Pemerintahan Daerah	Jumlah Laporan Penyediaan Jasa Komunikasi, Sumber Daya Air dan Listrik yang Disediakan Jumlah Laporan Penyediaan Jasa Pelayanan Umum Kantor yang Disediakan Jumlah Laporan Penyediaan Jasa Surat Menyurat	48 laporan 48 laporan 48 laporan	0 laporan 0 laporan 0 laporan	12 laporan 12 laporan 12 laporan		150,929,400					12 laporan 12 laporan 12 laporan	166,022,340		
6.01.01.2.08.01	Penyediaan Jasa Surat Menyurat	Jumlah Laporan Penyediaan Jasa Surat Menyurat				1 Laporan	1,800,000	Kab. Lampung Barat, Balik Bukit, Way Mengaku	Dana Transfer Umum-Dana Alokasi Umum	5. Peningkatan kualitas aparatur yang profesional, Tata Kelola Pemerintahan yang baik dan Stabilitas Kamtibmas	perangkat daerah	1 Laporan	1,980,000	Inspektorat Daerah	
6.01.01.2.08.02	Penyediaan Jasa Komunikasi, Sumber Daya Air dan Listrik	Jumlah Laporan Penyediaan Jasa Komunikasi, Sumber Daya Air dan Listrik yang Disediakan				12 Laporan	24,540,000	Kab. Lampung Barat, Balik Bukit, Way Mengaku	Dana Transfer Umum-Dana Alokasi Umum	5. Peningkatan kualitas aparatur yang profesional, Tata Kelola Pemerintahan yang baik dan Stabilitas Kamtibmas	perangkat daerah	12 Laporan	26,994,000	Inspektorat Daerah	
6.01.01.2.08.04	Penyediaan Jasa Pelayanan Umum Kantor	Jumlah Laporan Penyediaan Jasa Pelayanan Umum Kantor yang Disediakan				12 Laporan	124,589,400	Kab. Lampung Barat, Balik Bukit, Way Mengaku	Dana Transfer Umum-Dana Alokasi Umum	5. Peningkatan kualitas aparatur yang profesional, Tata Kelola Pemerintahan yang baik dan Stabilitas Kamtibmas	perangkat daerah	12 Laporan	137,048,340	Inspektorat Daerah	
6.01.01.2.09	Pemeliharaan Barang Milik Daerah Penunjang Urusan Pemerintahan Daerah	Jumlah Barang Milik Daerah Penunjang Urusan Pemerintahan Daerah yang dipelihara Jumlah gedung yang dipelihara	56 unit 4 unit	0 unit 0 unit	14 unit 1 unit		270,280,000					14 unit 1 unit	297,308,000		

**Penetapan Rencana Kerja Pemerintah Daerah (RKPD)
Kabupaten Lampung Barat
Tahun 2023**

Kode	Urusan/ Bidang Urusan/ Program/ Kegiatan/ Sub Kegiatan	Indikator Program/ Kegiatan/ Sub Kegiatan	Target Akhir Periode RPJMD	Realisasi Capaian RKPD Tahun 2021	Prakiraan Capaian Target RKPD Tahun 2022	Capaian Kinerja dan Kerangka Pendanaan						Kelompok Sasaran	Prakiraan Maju Rencana Tahun 2024		Perangkat Daerah Penanggung Jawab
						Target 2023	Pagu Indikatif	Lokasi	Sumber Dana	Prioritas			Target	Pagu Indikatif	
										Nasional	Daerah				
6.01.01.2.09.02	Penyediaan Jasa Pemeliharaan, Biaya Pemeliharaan, Pajak dan Perizinan Kendaraan Dinas Operasional atau Lapangan	Jumlah Kendaraan Dinas Operasional atau Lapangan yang Dipelihara dan dibayarkan Pajak dan Perizinannya				7 Unit	90,280,000	Kab. Lampung Barat, Balik Bukit, Way Mengaku	Dana Transfer Umum-Dana Alokasi Umum		5. Peningkatan kualitas aparatur yang profesional, Tata Kelola Pemerintahan yang baik dan Stabilitas Kamtibmas	perangkat daerah	7 Unit	99,308,000	Inspektorat Daerah
6.01.01.2.09.09	Pemeliharaan/Rehabilitasi Gedung Kantor dan Bangunan Lainnya	Jumlah Gedung Kantor dan Bangunan Lainnya yang Dipelihara/Direhabilitasi				1 Unit	180,000,000	Kab. Lampung Barat, Balik Bukit, Way Mengaku	Dana Transfer Umum-Dana Alokasi Umum		5. Peningkatan kualitas aparatur yang profesional, Tata Kelola Pemerintahan yang baik dan Stabilitas Kamtibmas	perangkat daerah	1 Unit	198,000,000	Inspektorat Daerah
6.01.02	PROGRAM PENYELENGGARAAN PENGAWASAN	Persentase Rekomendasi Hasil Pengawasan Yang Ditidaklanjuti	86 %		0 %	83 %	2,378,110,000						83 %	2,615,921,000	
6.01.02.2.01	Penyelenggaraan Pengawasan Internal	Jumlah Dokumen Hasil Monitoring dan Evaluasi Tindak Lanjut Hasil Pemeriksaan BPK RI dan Tindak Lanjut Hasil Pemeriksaan APIP Jumlah Kesepakatan Kerjasama Pengawasan internal yang terbentuk Jumlah Laporan hasil pengawasan desa Jumlah Laporan Hasil pengawasan keuangan Pemerintah Daerah Jumlah Laporan Hasil Pengawasan Kinerja Pemerintah Daerah Jumlah Laporan Hasil Reviu Laporan Keuangan Jumlah Laporan Hasil Reviu Laporan Kinerja	16 laporan 4 kesepakatan 344 laporan 536 laporan 16 laporan 48 laporan 20 laporan		0 laporan 0 kesepakatan 0 laporan 0 laporan 0 laporan 0 laporan	4 laporan 1 kesepakatan 86 laporan 134 laporan 4 laporan 12 laporan 5 laporan	1,968,264,000						4 laporan 1 kesepakatan 86 laporan 134 laporan 4 laporan 12 laporan 5 laporan	2,165,090,400	
6.01.02.2.01.01	Pengawasan Kinerja Pemerintah Daerah	Jumlah Laporan Hasil Pengawasan Kinerja Pemerintah Daerah				4 Laporan	74,460,000	Kab. Lampung Barat, Balik Bukit, Way Mengaku	Dana Transfer Umum-Dana Alokasi Umum		5. Peningkatan kualitas aparatur yang profesional, Tata Kelola Pemerintahan yang baik dan Stabilitas Kamtibmas	pemerintah daerah	4 Laporan	81,906,000	Inspektorat Daerah

**Penetapan Rencana Kerja Pemerintah Daerah (RKPD)
Kabupaten Lampung Barat
Tahun 2023**

Kode	Urusan/ Bidang Urusan/ Program/ Kegiatan/ Sub Kegiatan	Indikator Program/ Kegiatan/ Sub Kegiatan	Target Akhir Periode RPJMD	Realisasi Capaian RKPD Tahun 2021	Prakiraan Capaian Target RKPD Tahun 2022	Capaian Kinerja dan Kerangka Pendanaan					Kelompok Sasaran	Prakiraan Maju Rencana Tahun 2024		Perangkat Daerah Penanggung Jawab	
						Target 2023	Pagu Indikatif	Lokasi	Sumber Dana	Prioritas		Target	Pagu Indikatif		
										Nasional					Daerah
6.01.02.2.01.02	Pengawasan Keuangan Pemerintah Daerah	Jumlah Laporan Hasil Pengawasan Keuangan Pemerintah Daerah				134 Laporan	767,082,000	Kab. Lampung Barat, Balik Bukit, Way Mengaku	Dana Transfer Umum- Dana Alokasi Umum	5. Peningkatan kualitas aparatur yang profesional, Tata Kelola Pemerintahan yang baik dan Stabilitas Kamtibmas	pemerintah daerah	134 Laporan	843,790,200	Inspektorat Daerah	
6.01.02.2.01.03	Reviu Laporan Kinerja	Jumlah Laporan Hasil Reviu Laporan Kinerja				5 Laporan	75,540,000	Kab. Lampung Barat, Balik Bukit, Way Mengaku	Dana Transfer Umum- Dana Alokasi Umum	5. Peningkatan kualitas aparatur yang profesional, Tata Kelola Pemerintahan yang baik dan Stabilitas Kamtibmas	pemerintah daerah	5 Laporan	83,094,000	Inspektorat Daerah	
6.01.02.2.01.04	Reviu Laporan Keuangan	Jumlah Laporan Hasil Reviu Laporan Keuangan				12 Laporan	305,202,000	Kab. Lampung Barat, Balik Bukit, Way Mengaku	Dana Transfer Umum- Dana Alokasi Umum	5. Peningkatan kualitas aparatur yang profesional, Tata Kelola Pemerintahan yang baik dan Stabilitas Kamtibmas	pemerintah daerah	12 Laporan	335,722,200	Inspektorat Daerah	
6.01.02.2.01.05	Pengawasan Desa	Jumlah Laporan Hasil Pengawasan Desa				86 Laporan	490,000,000	Kab. Lampung Barat, Balik Bukit, Way Mengaku	Dana Transfer Umum- Dana Alokasi Umum	5. Peningkatan kualitas aparatur yang profesional, Tata Kelola Pemerintahan yang baik dan Stabilitas Kamtibmas	pemerintah daerah	86 Laporan	539,000,000	Inspektorat Daerah	
6.01.02.2.01.06	Kerja Sama Pengawasan Internal	Jumlah Kesepakatan Pengawasan Internal yang Terbentuk				1 Kesepakatan	77,950,000	Kab. Lampung Barat, Balik Bukit, Way Mengaku	Dana Transfer Umum- Dana Alokasi Umum	5. Peningkatan kualitas aparatur yang profesional, Tata Kelola Pemerintahan yang baik dan Stabilitas Kamtibmas	pemerintah daerah	1 Kesepakatan	85,745,000	Inspektorat Daerah	
6.01.02.2.01.07	Monitoring dan Evaluasi Tindak Lanjut Hasil Pemeriksaan BPK RI dan Tindak Lanjut Hasil Pemeriksaan APIP	Jumlah Dokumen Hasil Monitoring dan Evaluasi Tindak Lanjut Hasil Pemeriksaan BPK RI dan Tindak Lanjut Hasil Pemeriksaan APIP				4 Dokumen	178,030,000	Kab. Lampung Barat, Balik Bukit, Way Mengaku	Dana Transfer Umum- Dana Alokasi Umum	5. Peningkatan kualitas aparatur yang profesional, Tata Kelola Pemerintahan yang baik dan Stabilitas Kamtibmas	pemerintah daerah	4 Dokumen	195,833,000	Inspektorat Daerah	

**Penetapan Rencana Kerja Pemerintah Daerah (RKPD)
Kabupaten Lampung Barat
Tahun 2023**

Kode	Urusan/ Bidang Urusan/ Program/ Kegiatan/ Sub Kegiatan	Indikator Program/ Kegiatan/ Sub Kegiatan	Target Akhir Periode RPJMD	Realisasi Capaian RKPD Tahun 2021	Prakiraan Capaian Target RKPD Tahun 2022	Capaian Kinerja dan Kerangka Pendanaan						Kelompok Sasaran	Prakiraan Maju Rencana Tahun 2024		Perangkat Daerah Penanggung Jawab
						Target 2023	Pagu Indikatif	Lokasi	Sumber Dana	Prioritas			Target	Pagu Indikatif	
										Nasional	Daerah				
6 01 02 2.02	Penyelenggaraan Pengawasan dengan Tujuan Tertentu	Jumlah Laporan Hasil Pengawasan dengan tujuan tertentu Jumlah Laporan Penyelesaian Kerugian Negara/ Daerah yang tertangani Jumlah Laporan Penyelesaian Kerugian Negara/ Daerah yang tertangani	120 laporan 16 laporan		0 laporan 0 laporan	30 laporan 4 laporan	409,846,000						30 laporan 4 laporan	450,830,600	
6 01 02 2.02 01	Penanganan Penyelesaian Kerugian Negara/Daerah	Jumlah Laporan Penyelesaian Kerugian Negara/Daerah yang Ditangani				4 Laporan	48,846,000	Kab. Lampung Barat, Balik Bukit, Way Mengaku	Dana Transfer Umum- Dana Alokasi Umum		5. Peningkatan kualitas aparatur yang profesional, Tata Kelola Pemerintahan yang baik dan Stabilitas Kamtibmas	perangkat daerah	4 Laporan	53,730,600	Inspektorat Daerah
6 01 02 2.02 02	Pengawasan dengan Tujuan Tertentu	Jumlah Laporan Hasil Pengawasan Dengan Tujuan Tertentu				30 Laporan	361,000,000	Kab. Lampung Barat, Balik Bukit, Way Mengaku	Dana Transfer Umum- Dana Alokasi Umum		5. Peningkatan kualitas aparatur yang profesional, Tata Kelola Pemerintahan yang baik dan Stabilitas Kamtibmas	perangkat daerah	30 Laporan	397,100,000	Inspektorat Daerah
6 01 03	PROGRAM PERUMUSAN KEBIJAKAN, PENDAMPINGAN DAN ASISTENSI	Persentase Perangkat Daerah yang memenuhi target bobot penilaian akuntabilitas kinerja dengan nilai A	100,00 %		0 %	86,20 %	658,049,000						86,20 %	723,853,900	
6 01 03 2.02	Pendampingan dan Asistensi	Jumlah Kegiatan Koordinasi, Monitoring dan Evaluasi serta Verifikasi Pencegahan dan Pemberantasan Korupsi Jumlah Perangkat Daerah yang dilakukan Pendampingan, Asistensi dan Verifikasi Penegakan Integritas Jumlah Perangkat Daerah yang dilakukan Pendampingan, Asistensi, Verifikasi, dan Penilaian Reformasi Birokrasi Pemerintah Daerah	20 kegiatan 156 perangkat daerah 156 perangkat daerah		0 kegiatan 0 perangkat daerah 0 perangkat daerah	5 kegiatan 39 perangkat daerah 39 perangkat daerah	658,049,000						5 kegiatan 39 perangkat daerah 39 perangkat daerah	723,853,900	

**Penetapan Rencana Kerja Pemerintah Daerah (RKPD)
Kabupaten Lampung Barat
Tahun 2023**

Kode	Urusan/ Bidang Urusan/ Program/ Kegiatan/ Sub Kegiatan	Indikator Program/ Kegiatan/ Sub Kegiatan	Target Akhir Periode RPJMD	Realisasi Capaian RKPD Tahun 2021	Prakiraan Capaian Target RKPD Tahun 2022	Capaian Kinerja dan Kerangka Pendanaan						Kelompok Sasaran	Prakiraan Maju Rencana Tahun 2024		Perangkat Daerah Penanggung Jawab
						Target 2023	Pagu Indikatif	Lokasi	Sumber Dana	Prioritas			Target	Pagu Indikatif	
										Nasional	Daerah				
6.01.03.2.02.02	Pendampingan, Asistensi, Verifikasi, dan Penilaian Reformasi Birokrasi	Jumlah Perangkat Daerah yang Dilakukan Pendampingan, Asistensi, Verifikasi, dan Penilaian Reformasi Birokrasi				39 perangkat daerah	196,480,000	Kab. Lampung Barat, Balik Bukit, Way Mengaku	Dana Transfer Umum-Dana Alokasi Umum		5. Peningkatan kualitas aparatur yang profesional, Tata Kelola Pemerintahan yang baik dan Stabilitas Kamtibmas	seluruh perangkat daerah, dan seluruh instansi pemerintahan	39 perangkat daerah	216,128,000	Inspektorat Daerah
6.01.03.2.02.03	Koordinasi, Monitoring dan Evaluasi serta Verifikasi Pencegahan dan Pemberantasan Korupsi	Jumlah Kegiatan Koordinasi, Monitoring dan Evaluasi serta Verifikasi Pencegahan dan Pemberantasan Korupsi				5 Kegiatan	376,269,000	Kab. Lampung Barat, Balik Bukit, Way Mengaku	Dana Transfer Umum-Dana Alokasi Umum		5. Peningkatan kualitas aparatur yang profesional, Tata Kelola Pemerintahan yang baik dan Stabilitas Kamtibmas	seluruh perangkat daerah, dan seluruh instansi pemerintahan	5 Kegiatan	413,895,900	Inspektorat Daerah
6.01.03.2.02.04	Pendampingan, Asistensi dan Verifikasi Penegakan Integritas	Jumlah Perangkat Daerah yang Dilakukan Pendampingan, Asistensi dan Verifikasi Penegakan Integritas				39 perangkat daerah	85,300,000		Dana Transfer Umum-Dana Alokasi Umum		5. Peningkatan kualitas aparatur yang profesional, Tata Kelola Pemerintahan yang baik dan Stabilitas Kamtibmas	seluruh perangkat daerah, dan seluruh instansi pemerintahan	39 perangkat daerah	93,830,000	Inspektorat Daerah
7		UNSUR KEWILAYAHAN													
7.01		KECAMATAN					1,178,668,200							1,178,668,700	
7.01.01	PROGRAM PENUNJANG URUSAN PEMERINTAHAN DAERAH KABUPATEN/KOTA	Nilai SAKIP Perangkat Daerah Kecamatan Sumberjaya	78,00 %		0 %	75,00 %	856,947,300						75,00 %	856,947,800	
7.01.01.2.01	Perencanaan, Penganggaran, dan Evaluasi Kinerja Perangkat Daerah	Jumlah dokumen Perencanaan, Penganggaran, dan Evaluasi Kinerja Perangkat Daerah yang disusun	106 dokumen		0 dokumen	28 dokumen	24,054,400						28 dokumen	24,054,900	
7.01.01.2.01.01	Penyusunan Dokumen Perencanaan Perangkat Daerah	Jumlah Dokumen Perencanaan Perangkat Daerah				0 Dokumen	10,980,500	Kab. Lampung Barat, Sumber Jaya, Tugu Sari	Dana Transfer Umum-Dana Alokasi Umum	Memperkuat Stabilitas Polhukhankam Dan Transformasi Pelayanan Publik	5. Peningkatan kualitas aparatur yang profesional, Tata Kelola Pemerintahan yang baik dan Stabilitas Kamtibmas	aparatur	0 Dokumen	10,980,500	Kecamatan Sumber Jaya
7.01.01.2.01.02	Koordinasi dan Penyusunan Dokumen RKA-SKPD	Jumlah Dokumen RKA-SKPD dan Laporan Hasil Koordinasi Penyusunan Dokumen RKA-SKPD				1 Dokumen	2,257,500	Kab. Lampung Barat, Sumber Jaya, Tugu Sari	Dana Transfer Umum-Dana Alokasi Umum	Memperkuat Stabilitas Polhukhankam Dan Transformasi Pelayanan Publik	5. Peningkatan kualitas aparatur yang profesional, Tata Kelola Pemerintahan yang baik dan Stabilitas Kamtibmas	aparatur	1 Dokumen	2,257,500	Kecamatan Sumber Jaya

**Penetapan Rencana Kerja Pemerintah Daerah (RKPD)
Kabupaten Lampung Barat
Tahun 2023**

Kode	Urusan/ Bidang Urusan/ Program/ Kegiatan/ Sub Kegiatan	Indikator Program/ Kegiatan/ Sub Kegiatan	Target Akhir Periode RPJMD	Realisasi Capaian RKPD Tahun 2021	Prakiraan Capaian Target RKPD Tahun 2022	Capaian Kinerja dan Kerangka Pendanaan						Kelompok Sasaran	Prakiraan Maju Rencana Tahun 2024		Perangkat Daerah Penanggung Jawab
						Target 2023	Pagu Indikatif	Lokasi	Sumber Dana	Prioritas			Target	Pagu Indikatif	
										Nasional	Daerah				
7.01.01.2.01.03	Koordinasi dan Penyusunan Dokumen Perubahan RKA-SKPD	Jumlah Dokumen Perubahan RKA-SKPD dan Laporan Hasil Koordinasi Penyusunan Dokumen Perubahan RKA-SKPD				1 Dokumen	2,257,500	Kab. Lampung Barat, Sumber Jaya, Tugu Sari	Dana Transfer Umum-Dana Alokasi Umum	Memperkuat Stabilitas Polhukhankam Dan Transformasi Pelayanan Publik	5. Peningkatan kualitas aparatur yang profesional, Tata Kelola Pemerintahan yang baik dan Stabilitas Kamtibmas	aparatur	1 Dokumen	2,257,500	Kecamatan Sumber Jaya
7.01.01.2.01.04	Koordinasi dan Penyusunan DPA-SKPD	Jumlah Dokumen DPA-SKPD dan Laporan Hasil Koordinasi Penyusunan Dokumen DPA-SKPD				1 Dokumen	2,147,500	Kab. Lampung Barat, Sumber Jaya, Tugu Sari	Dana Transfer Umum-Dana Alokasi Umum	Memperkuat Stabilitas Polhukhankam Dan Transformasi Pelayanan Publik	5. Peningkatan kualitas aparatur yang profesional, Tata Kelola Pemerintahan yang baik dan Stabilitas Kamtibmas	aparatur	1 Dokumen	2,147,500	Kecamatan Sumber Jaya
7.01.01.2.01.05	Koordinasi dan Penyusunan Perubahan DPA- SKPD	Jumlah Dokumen Perubahan DPA-SKPD dan Laporan Hasil Koordinasi Penyusunan Dokumen Perubahan DPA-SKPD				4 Dokumen	2,257,000	Kab. Lampung Barat, Sumber Jaya, Tugu Sari	Dana Transfer Umum-Dana Alokasi Umum	Memperkuat Stabilitas Polhukhankam Dan Transformasi Pelayanan Publik	5. Peningkatan kualitas aparatur yang profesional, Tata Kelola Pemerintahan yang baik dan Stabilitas Kamtibmas	aparatur	4 Dokumen	2,257,500	Kecamatan Sumber Jaya
7.01.01.2.01.06	Koordinasi dan Penyusunan Laporan Capaian Kinerja dan Ikhtisar Realisasi Kinerja SKPD	Jumlah Laporan Capaian Kinerja dan Ikhtisar Realisasi Kinerja SKPD dan Laporan Hasil Koordinasi Penyusunan Laporan Capaian Kinerja dan Ikhtisar Realisasi Kinerja SKPD				1 Laporan	1,971,500	Kab. Lampung Barat, Sumber Jaya, Tugu Sari	Dana Transfer Umum-Dana Alokasi Umum	Memperkuat Stabilitas Polhukhankam Dan Transformasi Pelayanan Publik	5. Peningkatan kualitas aparatur yang profesional, Tata Kelola Pemerintahan yang baik dan Stabilitas Kamtibmas	aparatur	1 Laporan	1,971,500	Kecamatan Sumber Jaya
7.01.01.2.01.07	Evaluasi Kinerja Perangkat Daerah	Jumlah Laporan Evaluasi Kinerja Perangkat Daerah				12 Laporan	2,182,900	Kab. Lampung Barat, Sumber Jaya, Tugu Sari	Dana Transfer Umum-Dana Alokasi Umum	Memperkuat Stabilitas Polhukhankam Dan Transformasi Pelayanan Publik	5. Peningkatan kualitas aparatur yang profesional, Tata Kelola Pemerintahan yang baik dan Stabilitas Kamtibmas	aparatur	12 Laporan	2,182,900	Kecamatan Sumber Jaya
7.01.01.2.02	Administrasi Keuangan Perangkat Daerah	Jumlah dokumen Administrasi Keuangan Perangkat Daerah yang disusun	80 Dokumen		0 Dokumen	20 Dokumen	357,752,000						20 Dokumen	357,752,000	
7.01.01.2.02.01	Penyediaan Gaji dan Tunjangan ASN	Jumlah Orang yang Menerima Gaji dan Tunjangan ASN				13 Orang/bulan	351,165,000	Kab. Lampung Barat, Sumber Jaya, Tugu Sari	Dana Transfer Umum-Dana Alokasi Umum	Memperkuat Stabilitas Polhukhankam Dan Transformasi Pelayanan Publik	5. Peningkatan kualitas aparatur yang profesional, Tata Kelola Pemerintahan yang baik dan Stabilitas Kamtibmas	Aparatur	13 Orang/bulan	351,165,000	Kecamatan Sumber Jaya

**Penetapan Rencana Kerja Pemerintah Daerah (RKPD)
Kabupaten Lampung Barat
Tahun 2023**

Kode	Urusan/ Bidang Urusan/ Program/ Kegiatan/ Sub Kegiatan	Indikator Program/ Kegiatan/ Sub Kegiatan	Target Akhir Periode RPJMD	Realisasi Capaian RKPD Tahun 2021	Prakiraan Capaian Target RKPD Tahun 2022	Capaian Kinerja dan Kerangka Pendanaan						Kelompok Sasaran	Prakiraan Maju Rencana Tahun 2024		Perangkat Daerah Penanggung Jawab
						Target 2023	Pagu Indikatif	Lokasi	Sumber Dana	Prioritas			Target	Pagu Indikatif	
										Nasional	Daerah				
7.01.01.2.02.05	Koordinasi dan Penyusunan Laporan Keuangan Akhir Tahun SKPD	Jumlah Laporan Keuangan Akhir Tahun SKPD dan Laporan Hasil Koordinasi Penyusunan Laporan Keuangan Akhir Tahun SKPD				1 Laporan	1,408,500	Kab. Lampung Barat, Sumber Jaya, Tugu Sari	Dana Transfer Umum-Dana Alokasi Umum	Memperkuat Stabilitas Polhukhankam Dan Transformasi Pelayanan Publik	5. Peningkatan kualitas aparatur yang profesional, Tata Kelola Pemerintahan yang baik dan Stabilitas Kamtibmas	Aparatur	1 Laporan	1,408,500	Kecamatan Sumber Jaya
7.01.01.2.02.07	Koordinasi dan Penyusunan Laporan Keuangan Bulanan/ Triwulanan/ Semesteran SKPD	Jumlah Laporan Keuangan Bulanan/ Triwulanan/ Semesteran SKPD dan Laporan Koordinasi Penyusunan Laporan Keuangan Bulanan/Triwulanan/Semesteran SKPD				18 Laporan	3,602,500	Kab. Lampung Barat, Sumber Jaya, Tugu Sari	Dana Transfer Umum-Dana Alokasi Umum	Memperkuat Stabilitas Polhukhankam Dan Transformasi Pelayanan Publik	5. Peningkatan kualitas aparatur yang profesional, Tata Kelola Pemerintahan yang baik dan Stabilitas Kamtibmas	Aparatur	18 Laporan	3,602,500	Kecamatan Sumber Jaya
7.01.01.2.02.08	Penyusunan Pelaporan dan Analisis Prognosis Realisasi Anggaran	Jumlah Dokumen Pelaporan dan Analisis Prognosis Realisasi Anggaran				1 Dokumen	1,576,000	Kab. Lampung Barat, Sumber Jaya, Tugu Sari	Dana Transfer Umum-Dana Alokasi Umum	Memperkuat Stabilitas Polhukhankam Dan Transformasi Pelayanan Publik	5. Peningkatan kualitas aparatur yang profesional, Tata Kelola Pemerintahan yang baik dan Stabilitas Kamtibmas	Aparatur	1 Dokumen	1,576,000	Kecamatan Sumber Jaya
7.01.01.2.05	Administrasi Kepegawaian Perangkat Daerah	Jumlah dokumen Perencanaan, Penganggaran, dan Evaluasi Kinerja Perangkat Daerah yang disusun	4 Dokumen		0 Dokumen	1 Dokumen	5,000,000						1 Dokumen	5,000,000	
7.01.01.2.05.09	Pendidikan dan Pelatihan Pegawai Berdasarkan Tugas dan Fungsi	Jumlah Pegawai Berdasarkan Tugas dan Fungsi yang Mengikuti Pendidikan dan Pelatihan				1 Orang	5,000,000	Kab. Lampung Barat, Sumber Jaya, Tugu Sari	Dana Transfer Umum-Dana Alokasi Umum	Memperkuat Stabilitas Polhukhankam Dan Transformasi Pelayanan Publik	5. Peningkatan kualitas aparatur yang profesional, Tata Kelola Pemerintahan yang baik dan Stabilitas Kamtibmas	Aparatur	1 Orang	5,000,000	Kecamatan Sumber Jaya
7.01.01.2.06	Administrasi Umum Perangkat Daerah	Jumlah paket penyediaan administrasi umum	17 Paket		0 Paket	5 Paket	101,033,300						5 Paket	101,033,300	
7.01.01.2.06.01	Penyediaan Komponen Instalasi Listrik/Penerangan Bangunan Kantor	Jumlah Paket Komponen Instalasi Listrik/Penerangan Bangunan Kantor yang Disediakan				1 Paket	3,499,700	Kab. Lampung Barat, Sumber Jaya, Tugu Sari	Dana Transfer Umum-Dana Alokasi Umum	Memperkuat Stabilitas Polhukhankam Dan Transformasi Pelayanan Publik	5. Peningkatan kualitas aparatur yang profesional, Tata Kelola Pemerintahan yang baik dan Stabilitas Kamtibmas	Aparatur	1 Paket	3,499,700	Kecamatan Sumber Jaya
7.01.01.2.06.02	Penyediaan Peralatan dan Perlengkapan Kantor	Jumlah Paket Peralatan dan Perlengkapan Kantor yang Disediakan				1 Paket	30,000,000	Kab. Lampung Barat, Sumber Jaya, Tugu Sari	Dana Transfer Umum-Dana Alokasi Umum	Memperkuat Stabilitas Polhukhankam Dan Transformasi Pelayanan Publik	5. Peningkatan kualitas aparatur yang profesional, Tata Kelola Pemerintahan yang baik dan Stabilitas Kamtibmas	Aparatur	1 Paket	30,000,000	Kecamatan Sumber Jaya

**Penetapan Rencana Kerja Pemerintah Daerah (RKPD)
Kabupaten Lampung Barat
Tahun 2023**

Kode	Urusan/ Bidang Urusan/ Program/ Kegiatan/ Sub Kegiatan	Indikator Program/ Kegiatan/ Sub Kegiatan	Target Akhir Periode RPJMD	Realisasi Capaian RKPD Tahun 2021	Prakiraan Capaian Target RKPD Tahun 2022	Capaian Kinerja dan Kerangka Pendanaan						Kelompok Sasaran	Prakiraan Maju Rencana Tahun 2024		Perangkat Daerah Penanggung Jawab
						Target 2023	Pagu Indikatif	Lokasi	Sumber Dana	Prioritas			Target	Pagu Indikatif	
										Nasional	Daerah				
7.01.01.2.06.05	Penyediaan Barang Cetak dan Penggandaan	Jumlah Paket Barang Cetak dan Penggandaan yang Disediakan				2 Paket	14,973,600	Kab. Lampung Barat, Sumber Jaya, Tugu Sari	Dana Transfer Umum-Dana Alokasi Umum	Memperkuat Stabilitas Polhukhankam Dan Transformasi Pelayanan Publik	5. Peningkatan kualitas aparatur yang profesional, Tata Kelola Pemerintahan yang baik dan Stabilitas Kamtibmas	Aparatur	2 Paket	14,973,600	Kecamatan Sumber Jaya
7.01.01.2.06.06	Penyediaan Bahan Bacaan dan Peraturan Perundang-undangan	Jumlah Dokumen Bahan Bacaan dan Peraturan Perundang-Undangan yang Disediakan				4 Dokumen	7,920,000	Kab. Lampung Barat, Sumber Jaya, Tugu Sari	Dana Transfer Umum-Dana Alokasi Umum	Memperkuat Stabilitas Polhukhankam Dan Transformasi Pelayanan Publik	5. Peningkatan kualitas aparatur yang profesional, Tata Kelola Pemerintahan yang baik dan Stabilitas Kamtibmas	Aparatur	4 Dokumen	7,920,000	Kecamatan Sumber Jaya
7.01.01.2.06.08	Fasilitasi Kunjungan Tamu	Jumlah Laporan Fasilitasi Kunjungan Tamu				1 Laporan	31,740,000	Kab. Lampung Barat, Sumber Jaya, Tugu Sari	Dana Transfer Umum-Dana Alokasi Umum	Memperkuat Stabilitas Polhukhankam Dan Transformasi Pelayanan Publik	5. Peningkatan kualitas aparatur yang profesional, Tata Kelola Pemerintahan yang baik dan Stabilitas Kamtibmas	Aparatur	1 Laporan	31,740,000	Kecamatan Sumber Jaya
7.01.01.2.06.09	Penyelenggaraan Rapat Koordinasi dan Konsultasi SKPD	Jumlah Laporan Penyelenggaraan Rapat Koordinasi dan Konsultasi SKPD				12 Laporan	12,900,000	Kab. Lampung Barat, Sumber Jaya, Tugu Sari	Dana Transfer Umum-Dana Alokasi Umum	Memperkuat Stabilitas Polhukhankam Dan Transformasi Pelayanan Publik	5. Peningkatan kualitas aparatur yang profesional, Tata Kelola Pemerintahan yang baik dan Stabilitas Kamtibmas	Aparatur	12 Laporan	12,900,000	Kecamatan Sumber Jaya
7.01.01.2.07	Pengadaan Barang Milik Daerah Penunjang Urusan Pemerintah Daerah	% Desa Mandiri di masing – masing Kecamatan jumlah Barang Milik Daerah Penunjang Urusan Pemerintah Daerah yang di adakan	% Unit		% Unit	100 % 2 Unit	45,196,800						100 % 2 Unit	45,196,800	
7.01.01.2.07.05	Pengadaan Mebel	Jumlah Paket Mebel yang Disediakan				13 Unit	45,196,800	Kab. Lampung Barat, Sumber Jaya, Tugu Sari	Dana Transfer Umum-Dana Alokasi Umum	Memperkuat Stabilitas Polhukhankam Dan Transformasi Pelayanan Publik	5. Peningkatan kualitas aparatur yang profesional, Tata Kelola Pemerintahan yang baik dan Stabilitas Kamtibmas	aparatur	13 Unit	45,196,800	Kecamatan Sumber Jaya
7.01.01.2.08	Penyediaan Jasa Penunjang Urusan Pemerintahan Daerah	Jumlah sub organisasi yang disediakan jasa Penunjang Urusan Pemerintahan Daerah	8 sub organisasi		0 sub organisasi	2 sub organisasi	261,290,800						2 sub organisasi	261,290,800	

**Penetapan Rencana Kerja Pemerintah Daerah (RKPD)
Kabupaten Lampung Barat
Tahun 2023**

Kode	Urusan/ Bidang Urusan/ Program/ Kegiatan/ Sub Kegiatan	Indikator Program/ Kegiatan/ Sub Kegiatan	Target Akhir Periode RPJMD	Realisasi Capaian RKPD Tahun 2021	Prakiraan Capaian Target RKPD Tahun 2022	Capaian Kinerja dan Kerangka Pendanaan						Kelompok Sasaran	Prakiraan Maju Rencana Tahun 2024		Perangkat Daerah Penanggung Jawab
						Target 2023	Pagu Indikatif	Lokasi	Sumber Dana	Prioritas			Target	Pagu Indikatif	
										Nasional	Daerah				
7.01.01.2.08.01	Penyediaan Jasa Surat Menyurat	Jumlah Laporan Penyediaan Jasa Surat Menyurat				1200 Laporan	1,560,000	Kab. Lampung Barat, Sumber Jaya, Tugu Sari	Dana Transfer Umum-Dana Alokasi Umum	Memperkuat Stabilitas Polhukhankam Dan Transformasi Pelayanan Publik	5. Peningkatan kualitas aparatur yang profesional, Tata Kelola Pemerintahan yang baik dan Stabilitas Kamtibmas	Apartur	1200 Laporan	1,560,000	Kecamatan Sumber Jaya
7.01.01.2.08.02	Penyediaan Jasa Komunikasi, Sumber Daya Air dan Listrik	Jumlah Laporan Penyediaan Jasa Komunikasi, Sumber Daya Air dan Listrik yang Disediakan				72 Laporan	17,880,000	Kab. Lampung Barat, Sumber Jaya, Tugu Sari	Dana Transfer Umum-Dana Alokasi Umum	Memperkuat Stabilitas Polhukhankam Dan Transformasi Pelayanan Publik	5. Peningkatan kualitas aparatur yang profesional, Tata Kelola Pemerintahan yang baik dan Stabilitas Kamtibmas	Apartur	72 Laporan	17,880,000	Kecamatan Sumber Jaya
7.01.01.2.08.04	Penyediaan Jasa Pelayanan Umum Kantor	Jumlah Laporan Penyediaan Jasa Pelayanan Umum Kantor yang Disediakan				6 Laporan	241,850,800	Kab. Lampung Barat, Sumber Jaya, Tugu Sari	Dana Transfer Umum-Dana Alokasi Umum	Memperkuat Stabilitas Polhukhankam Dan Transformasi Pelayanan Publik	5. Peningkatan kualitas aparatur yang profesional, Tata Kelola Pemerintahan yang baik dan Stabilitas Kamtibmas	Apartur	6 Laporan	241,850,800	Kecamatan Sumber Jaya
7.01.01.2.09	Pemeliharaan Barang Milik Daerah Penunjang Urusan Pemerintahan Daerah	Jumlah Barang Milik Daerah Penunjang Urusan Pemerintah Daerah yang diadakan	5 Unit		0 Unit	2 Unit	62,620,000						2 Unit	62,620,000	
7.01.01.2.09.01	Penyediaan Jasa Pemeliharaan, Biaya Pemeliharaan, dan Pajak Kendaraan Perorangan Dinas atau Kendaraan Dinas Jabatan	Jumlah Kendaraan Dinas Operasional atau Lapangan yang Dipelihara dan dibayarkan Pajak dan Perizinannya Jumlah Kendaraan Perorangan Dinas atau Kendaraan Dinas Jabatan yang Dipelihara dan dibayarkan Pajaknya				7 Unit 0 Unit	47,435,000	Kab. Lampung Barat, Sumber Jaya, Tugu Sari	Dana Transfer Umum-Dana Alokasi Umum		5. Peningkatan kualitas aparatur yang profesional, Tata Kelola Pemerintahan yang baik dan Stabilitas Kamtibmas	Apartur	7 Unit 0 Unit	47,435,000	Kecamatan Sumber Jaya
7.01.01.2.09.06	Pemeliharaan Peralatan dan Mesin Lainnya	Jumlah Peralatan dan Mesin Lainnya yang Dipelihara Jumlah Peralatan dan Mesin Lainnya yang Dipelihara				0 Unit 7 Unit	5,185,000	Kab. Lampung Barat, Sumber Jaya, Tugu Sari	Dana Transfer Umum-Dana Alokasi Umum		5. Peningkatan kualitas aparatur yang profesional, Tata Kelola Pemerintahan yang baik dan Stabilitas Kamtibmas	Apartur	0 Unit 7 Unit	5,185,000	Kecamatan Sumber Jaya
7.01.01.2.09.09	Pemeliharaan/Rehabilitasi Gedung Kantor dan Bangunan Lainnya	Jumlah Gedung Kantor dan Bangunan Lainnya yang Dipelihara/Direhabilitasi				1 Unit	10,000,000	Kab. Lampung Barat, Sumber Jaya, Tugu Sari	Dana Transfer Umum-Dana Alokasi Umum		5. Peningkatan kualitas aparatur yang profesional, Tata Kelola Pemerintahan yang baik dan Stabilitas Kamtibmas	Apartur	1 Unit	10,000,000	Kecamatan Sumber Jaya

**Penetapan Rencana Kerja Pemerintah Daerah (RKPD)
Kabupaten Lampung Barat
Tahun 2023**

Kode	Urusan/ Bidang Urusan/ Program/ Kegiatan/ Sub Kegiatan	Indikator Program/ Kegiatan/ Sub Kegiatan	Target Akhir Periode RPJMD	Realisasi Capaian RKPD Tahun 2021	Prakiraan Capaian Target RKPD Tahun 2022	Capaian Kinerja dan Kerangka Pendanaan						Kelompok Sasaran	Prakiraan Maju Rencana Tahun 2024		Perangkat Daerah Penanggung Jawab
						Target 2023	Pagu Indikatif	Lokasi	Sumber Dana	Prioritas			Target	Pagu Indikatif	
										Nasional	Daerah				
7 01 02	PROGRAM PENYELENGGARAAN PEMERINTAHAN DAN PELAYANAN PUBLIK	Persentase penyelenggaraan pemerintahan dan pelayanan publik yang dilaksanakan Kecamatan Sumberjaya	100,00 %		0 %	100,00 %	84,084,000						100,00 %	84,084,000	
7 01 02	Pelaksanaan Urusan Pemerintahan yang Dilimpahkan kepada Camat	Jumlah Urusan Pemerintahan yang Dilimpahkan kepada Camat	8 Urusan		0 Urusan	2 Urusan	84,084,000						2 Urusan	84,084,000	
7 01 02	2.04 01	Pelaksanaan Urusan Pemerintahan yang Terkait dengan Pelayanan Perizinan Non Usaha	Jumlah Dokumen Non Perizinan Usaha yang Dilaksanakan			50 Dokumen	21,410,000	Kab. Lampung Barat, Sumber Jaya, Tugu Sari	Dana Transfer Umum- Dana Alokasi Umum	Memperkuat Stabilitas Polhukhankam Dan Transformasi Pelayanan Publik	5. Peningkatan kualitas aparatur yang profesional, Tata Kelola Pemerintahan yang baik dan Stabilitas Kamtibmas	Aparatur	50 Dokumen	21,410,000	Kecamatan Sumber Jaya
7 01 02	2.04 03	Pelaksanaan Urusan Pemerintahan yang Terkait dengan Kewenangan Lain yang Dilimpahkan	Jumlah Laporan Pelaksanaan Kewenangan Lain yang Dilimpahkan			12 Laporan	62,674,000	Kab. Lampung Barat, Sumber Jaya, Tugu Sari	Dana Transfer Umum- Dana Alokasi Umum	Memperkuat Stabilitas Polhukhankam Dan Transformasi Pelayanan Publik	5. Peningkatan kualitas aparatur yang profesional, Tata Kelola Pemerintahan yang baik dan Stabilitas Kamtibmas	Aparatur	12 Laporan	62,674,000	Kecamatan Sumber Jaya
7 01 03	PROGRAM PEMBERDAYAAN MASYARAKAT DESA DAN KELURAHAN	Jumlah pekon mandiri Kecamatan Sumberjaya	3 pekon mandiri		0 pekon mandiri	1 pekon mandiri	28,844,300						1 pekon mandiri	28,844,300	
7 01 03	2.01	Koordinasi Kegiatan Pemberdayaan Desa	Jumlah dokumen Koordinasi Kegiatan Pemberdayaan Desa		0 Dokumen	6 Dokumen	28,844,300						6 Dokumen	28,844,300	
7 01 03	2.01 01	Peningkatan Partisipasi Masyarakat dalam Forum Musyawarah Perencanaan Pembangunan di Desa	Jumlah Lembaga Kemasyarakatan yang Berpartisipasi dalam Forum Musyawarah Perencanaan Pembangunan di Desa			0 Lembaga Kemasyarakatan	6,674,300	Kab. Lampung Barat, Sumber Jaya, Semua Kelurahan	Dana Transfer Umum- Dana Alokasi Umum	Memperkuat Stabilitas Polhukhankam Dan Transformasi Pelayanan Publik	5. Peningkatan kualitas aparatur yang profesional, Tata Kelola Pemerintahan yang baik dan Stabilitas Kamtibmas	Aparatur	0 Lembaga Kemasyarakatan	6,674,300	Kecamatan Sumber Jaya
7 01 03	2.01 02	Sinkronisasi Program Kerja dan Kegiatan Pemberdayaan Masyarakat yang Dilakukan oleh Pemerintah dan Swasta di Wilayah Kerja Kecamatan	Jumlah Dokumen Sinkronisasi Program Kerja dan Kegiatan Pemberdayaan Masyarakat yang Dilakukan oleh Pemerintah dan Swasta di Wilayah Kerja Kecamatan			6 Dokumen	22,170,000	Kab. Lampung Barat, Sumber Jaya, Semua Kelurahan	Dana Transfer Umum- Dana Alokasi Umum	Memperkuat Stabilitas Polhukhankam Dan Transformasi Pelayanan Publik	5. Peningkatan kualitas aparatur yang profesional, Tata Kelola Pemerintahan yang baik dan Stabilitas Kamtibmas	Aparatur	6 Dokumen	22,170,000	Kecamatan Sumber Jaya
7 01 04	PROGRAM KOORDINASI KETENTRAMAN DAN KETERTIBAN UMUM	Perentase penurunan kasus gangguan keamanan Kecamatan Sumberjaya	100,00 %		0 %	100,00 %	77,186,000						100,00 %	77,186,000	

**Penetapan Rencana Kerja Pemerintah Daerah (RKPD)
Kabupaten Lampung Barat
Tahun 2023**

Kode	Urusan/ Bidang Urusan/ Program/ Kegiatan/ Sub Kegiatan	Indikator Program/ Kegiatan/ Sub Kegiatan	Target Akhir Periode RPJMD	Realisasi Capaian RKPD Tahun 2021	Prakiraan Capaian Target RKPD Tahun 2022	Capaian Kinerja dan Kerangka Pendanaan					Kelompok Sasaran	Prakiraan Maju Rencana Tahun 2024		Perangkat Daerah Penanggung Jawab	
						Target 2023	Pagu Indikatif	Lokasi	Sumber Dana	Prioritas		Target	Pagu Indikatif		
										Nasional					Daerah
7 01 04 2.01	Koordinasi Upaya Penyelenggaraan Ketenteraman dan Ketertiban Umum	Jumlah laporan Koordinasi Upaya Penyelenggaraan Ketenteraman dan Ketertiban Umum	96 Laporan		0 Laporan	24 Laporan	64,756,000					24 Laporan	64,756,000		
7 01 04 2.01 01	Sinergitas dengan Kepolisian Negara Republik Indonesia, Tentara Nasional Indonesia dan Instansi Vertikal di Wilayah Kecamatan	Jumlah Laporan Hasil Sinergitas dengan Kepolisian Negara Republik Indonesia, Tentara Nasional Indonesia dan Instansi Vertikal di Wilayah Kecamatan				24 Laporan	64,756,000	Kab. Lampung Barat, Sumber Jaya, Tugu Sari	Dana Transfer Umum- Dana Alokasi Umum	Memperkuat Stabilitas Polhukhankam Dan Transformasi Pelayanan Publik	5. Peningkatan kualitas aparatur yang profesional, Tata Kelola Pemerintahan yang baik dan Stabilitas Kamtibmas	Aparatur	24 Laporan	64,756,000	Kecamatan Sumber Jaya
7 01 04 7.03	Koordinasi Upaya Penyelenggaraan Ketenteraman dan Ketertiban Umum	Jumlah Laporan Pelaksanaan Harmonisasi Hubungan dengan Tokoh Agama dan Tokoh Masyarakat	Laporan		Laporan	12 Laporan	12,430,000					12 Laporan	12,430,000		
7 01 04 7.03 02	Harmonisasi Hubungan dengan Tokoh Agama dan Tokoh Masyarakat	Jumlah Laporan Pelaksanaan Harmonisasi Hubungan dengan Tokoh Agama dan Tokoh Masyarakat				12 Laporan	12,430,000	Kab. Lampung Barat, Sumber Jaya, Tugu Sari	Dana Transfer Umum- Dana Alokasi Umum	Memperkuat Stabilitas Polhukhankam Dan Transformasi Pelayanan Publik	5. Peningkatan kualitas aparatur yang profesional, Tata Kelola Pemerintahan yang baik dan Stabilitas Kamtibmas	Aparatur dan Masyarakat	12 Laporan	12,430,000	Kecamatan Sumber Jaya
7 01 05	PROGRAM PENYELENGGARAAN URUSAN PEMERINTAHAN UMUM	Persentase penyelenggaraan urusan pemerintahan umum yang dilaksanakan Kecamatan Sumberjaya	100,00 %		0 %	100,00 %	37,350,600					100,00 %	37,350,600		
7 01 05 2.01	Penyelenggaraan Urusan Pemerintahan Umum Sesuai Penugasan Kepala Daerah	Jumlah Urusan Pemerintahan Umum Sesuai Penugasan Kepala Daerah	8 Urusan		0 Urusan	2 Urusan	37,350,600					2 Urusan	37,350,600		
7 01 05 2.01 07	Pelaksanaan Semua Urusan Pemerintahan yang Bukan Merupakan Kewenangan Daerah dan Tidak Dilaksanakan oleh Instansi Vertikal	Jumlah Dokumen Semua Urusan Pemerintahan yang Bukan Merupakan Kewenangan Daerah dan Tidak Dilaksanakan oleh Instansi Vertikal				12 Dokumen	22,773,000	Kab. Lampung Barat, Sumber Jaya, Tugu Sari	Dana Transfer Umum- Dana Alokasi Umum	Memperkuat Stabilitas Polhukhankam Dan Transformasi Pelayanan Publik	5. Peningkatan kualitas aparatur yang profesional, Tata Kelola Pemerintahan yang baik dan Stabilitas Kamtibmas	Aparatur	12 Dokumen	22,773,000	Kecamatan Sumber Jaya
7 01 05 2.01 08	Pelaksanaan Tugas Forum Koordinasi Pimpinan di Kecamatan	Jumlah Dokumen Tugas Forum Koordinasi Pimpinan di Kecamatan				12 Dokumen	14,577,600	Kab. Lampung Barat, Sumber Jaya, Tugu Sari	Dana Transfer Umum- Dana Alokasi Umum	Memperkuat Stabilitas Polhukhankam Dan Transformasi Pelayanan Publik	5. Peningkatan kualitas aparatur yang profesional, Tata Kelola Pemerintahan yang baik dan Stabilitas Kamtibmas	Aparatur	12 Dokumen	14,577,600	Kecamatan Sumber Jaya

**Penetapan Rencana Kerja Pemerintah Daerah (RKPD)
Kabupaten Lampung Barat
Tahun 2023**

Kode	Urusan/ Bidang Urusan/ Program/ Kegiatan/ Sub Kegiatan	Indikator Program/ Kegiatan/ Sub Kegiatan	Target Akhir Periode RPJMD	Realisasi Capaian RKPD Tahun 2021	Prakiraan Capaian Target RKPD Tahun 2022	Capaian Kinerja dan Kerangka Pendanaan						Kelompok Sasaran	Prakiraan Maju Rencana Tahun 2024		Perangkat Daerah Penanggung Jawab
						Target 2023	Pagu Indikatif	Lokasi	Sumber Dana	Prioritas			Target	Pagu Indikatif	
										Nasional	Daerah				
7 01 06	PROGRAM PEMBINAAN DAN PENGAWASAN PEMERINTAHAN DESA	Persentase desa yang dibina dan diawasi Kecamatan Sumberjaya	100,00 %		0 %	100,00 %	94,256,000						100,00 %	94,256,000	
7 01 06 2.01	Fasilitasi, Rekomendasi dan Koordinasi Pembinaan dan Pengawasan Pemerintahan Desa	Jumlah dokumen Fasilitasi, Rekomendasi dan Koordinasi Pembinaan dan Pengawasan Pemerintahan Desa	24 Dokumen		0 Dokumen	24 Dokumen	94,256,000						24 Dokumen	94,256,000	
7 01 06 2.01 13	Fasilitasi Penyusunan Perencanaan Pembangunan Partisipatif	Jumlah Dokumen Fasilitasi dalam rangka Perencanaan Pembangunan Partisipatif				12 Dokumen	41,644,000	Kab. Lampung Barat, Sumber Jaya, Tugu Sari	Dana Transfer Umum- Dana Alokasi Umum	Memperkuat Stabilitas Polhukhankam Dan Transformasi Pelayanan Publik	5. Peningkatan kualitas aparatur yang profesional, Tata Kelola Pemerintahan yang baik dan Stabilitas Kamtibmas	Apartur	12 Dokumen	41,644,000	Kecamatan Sumber Jaya
7 01 06 2.01 16	Fasilitasi Penyusunan Program dan Pelaksanaan Pemberdayaan Masyarakat Desa	Jumlah Dokumen Fasilitasi dalam rangka Program dan Pelaksanaan Pemberdayaan Masyarakat Desa				12 Dokumen	52,612,000	Kab. Lampung Barat, Sumber Jaya, Tugu Sari	Dana Transfer Umum- Dana Alokasi Umum	Memperkuat Stabilitas Polhukhankam Dan Transformasi Pelayanan Publik	5. Peningkatan kualitas aparatur yang profesional, Tata Kelola Pemerintahan yang baik dan Stabilitas Kamtibmas	Apartur	12 Dokumen	52,612,000	Kecamatan Sumber Jaya
7	UNSUR KEWILAYAHAN														
7 01	KECAMATAN						417,079,630							410,325,130	
7 01 03	PROGRAM PEMBERDAYAAN MASYARAKAT DESA DAN KELURAHAN	Jumlah pekon mandiri Kecamatan Sumberjaya	3 pekon mandir		0 pekon mandir	1 pekon mandir	417,079,630						1 pekon mandir	410,325,130	
7 01 03 2.02	Kegiatan Pemberdayaan Kelurahan	Jumlah Sarana dan Prasarana Kelurahan yang Terbangun	40 Unit		0 Unit	10 Unit	417,079,630						10 Unit	410,325,130	
7 01 03 2.02 01	Peningkatan Partisipasi Masyarakat dalam Forum Musyawarah Perencanaan Pembangunan di Kelurahan						6,754,500	Kab. Lampung Barat, Sumber Jaya, Tugu Sari	Dana Transfer Umum- Dana Alokasi Umum		5. Peningkatan kualitas aparatur yang profesional, Tata Kelola Pemerintahan yang baik dan Stabilitas Kamtibmas 5. Peningkatan kualitas aparatur yang profesional, Tata Kelola Pemerintahan yang baik dan Stabilitas Kamtibmas	Aparatur			0 Kecamatan Sumber Jaya

**Penetapan Rencana Kerja Pemerintah Daerah (RKPD)
Kabupaten Lampung Barat
Tahun 2023**

Kode	Urusan/ Bidang Urusan/ Program/ Kegiatan/ Sub Kegiatan	Indikator Program/ Kegiatan/ Sub Kegiatan	Target Akhir Periode RPJMD	Realisasi Capaian RKPD Tahun 2021	Prakiraan Capaian Target RKPD Tahun 2022	Capaian Kinerja dan Kerangka Pendanaan						Kelompok Sasaran	Prakiraan Maju Rencana Tahun 2024		Perangkat Daerah Penanggung Jawab	
						Target 2023	Pagu Indikatif	Lokasi	Sumber Dana	Prioritas			Target	Pagu Indikatif		
										Nasional	Daerah					
7 01 03 2.02 02	Pembangunan Sarana dan Prasarana Kelurahan	Jumlah Sarana dan Prasarana Kelurahan yang Terbangun				10 Unit	222,011,600	Kab. Lampung Barat, Sumber Jaya, Tugu Sari	Dana Transfer Umum-Dana Alokasi Umum	5. Peningkatan kualitas aparatur yang profesional, Tata Kelola Pemerintahan yang baik dan Stabilitas Kamtibmas	Aparatur	10 Unit	222,011,600	Kecamatan Sumber Jaya		
7 01 03 2.02 03	Pemberdayaan Masyarakat di Kelurahan	Jumlah Pokmas dan Ormas yang Melaksanakan Pemberdayaan Masyarakat di Kelurahan				1 Pokmas / Ormas	188,313,530	Kab. Lampung Barat, Sumber Jaya, Tugu Sari	Dana Transfer Umum-Dana Alokasi Umum	5. Peningkatan kualitas aparatur yang profesional, Tata Kelola Pemerintahan yang baik dan Stabilitas Kamtibmas	Aparatur	1 Pokmas / Ormas	188,313,530	Kecamatan Sumber Jaya		
7	UNSUR KEWILAYAHAN															
7 01	KECAMATAN						1,553,339,100							1,810,922,102		
7 01 01	PROGRAM PENUNJANG URUSAN PEMERINTAHAN DAERAH KABUPATEN/KOTA	Nilai SAKIP Perangkat Daerah Kec Way Tenong	78,00 %		0 %	75,00 %	1,378,009,100							75,00 %	1,565,342,102	
7 01 01 2.01	Perencanaan, Penganggaran, dan Evaluasi Kinerja Perangkat Daerah	Jumlah dokumen Perencanaan, Penganggaran, dan Evaluasi Kinerja Perangkat Daerah yang disusun	106 Dokumen		0 Dokumen	25 Dokumen	19,762,000							25 Dokumen	24,095,002	
7 01 01 2.01 01	Penyusunan Dokumen Perencanaan Perangkat Daerah	Jumlah Dokumen Perencanaan Perangkat Daerah				11 Dokumen	11,655,000	Kab. Lampung Barat, Way Tenong, Semua Kelurahan	Dana Transfer Umum-Dana Alokasi Umum	Memperkuat Stabilitas Polhukhankam Dan Transformasi Pelayanan Publik	aparatur	11 Dokumen	12,655,000	Kecamatan Way Tenong		
7 01 01 2.01 02	Koordinasi dan Penyusunan Dokumen RKA-SKPD	Jumlah Dokumen RKA-SKPD dan Laporan Hasil Koordinasi Penyusunan Dokumen RKA-SKPD				1 Dokumen	1,137,000	Kab. Lampung Barat, Way Tenong, Semua Kelurahan	Dana Transfer Umum-Dana Alokasi Umum	Memperkuat Stabilitas Polhukhankam Dan Transformasi Pelayanan Publik	aparatur	1 Dokumen	1,370,002	Kecamatan Way Tenong		
7 01 01 2.01 03	Koordinasi dan Penyusunan Dokumen Perubahan RKA-SKPD	Jumlah Dokumen Perubahan RKA-SKPD dan Laporan Hasil Koordinasi Penyusunan Dokumen Perubahan RKA-SKPD				1 Dokumen	2,480,000	Kab. Lampung Barat, Way Tenong, Semua Kelurahan	Dana Transfer Umum-Dana Alokasi Umum	Memperkuat Stabilitas Polhukhankam Dan Transformasi Pelayanan Publik	aparatur	1 Dokumen	3,480,000	Kecamatan Way Tenong		

**Penetapan Rencana Kerja Pemerintah Daerah (RKPD)
Kabupaten Lampung Barat
Tahun 2023**

Kode	Urusan/ Bidang Urusan/ Program/ Kegiatan/ Sub Kegiatan	Indikator Program/ Kegiatan/ Sub Kegiatan	Target Akhir Periode RPJMD	Realisasi Capaian RKPD Tahun 2021	Prakiraan Capaian Target RKPD Tahun 2022	Capaian Kinerja dan Kerangka Pendanaan						Kelompok Sasaran	Prakiraan Maju Rencana Tahun 2024		Perangkat Daerah Penanggung Jawab
						Target 2023	Pagu Indikatif	Lokasi	Sumber Dana	Prioritas			Target	Pagu Indikatif	
										Nasional	Daerah				
7.01.01.2.01.04	Koordinasi dan Penyusunan DPA-SKPD	Jumlah Dokumen DPA- SKPD dan Laporan Hasil Koordinasi Penyusunan Dokumen DPA-SKPD				1 Dokumen	2,100,000	Kab. Lampung Barat, Way Tenong, Semua Kelurahan	Dana Transfer Umum- Dana Alokasi Umum	Memperkuat Stabilitas Polhukhankam Dan Transformasi Pelayanan Publik	5. Peningkatan kualitas aparatur yang profesional, Tata Kelola Pemerintahan yang baik dan Stabilitas Kamtibmas	aparatur	1 Dokumen	3,100,000	Kecamatan Way Tenong
7.01.01.2.01.05	Koordinasi dan Penyusunan Perubahan DPA- SKPD	Jumlah Dokumen Perubahan DPA-SKPD dan Laporan Hasil Koordinasi Penyusunan Dokumen Perubahan DPA-SKPD				12 Dokumen	1,580,000	Kab. Lampung Barat, Way Tenong, Semua Kelurahan	Dana Transfer Umum- Dana Alokasi Umum	Memperkuat Stabilitas Polhukhankam Dan Transformasi Pelayanan Publik	5. Peningkatan kualitas aparatur yang profesional, Tata Kelola Pemerintahan yang baik dan Stabilitas Kamtibmas	aparatur	12 Dokumen	2,580,000	Kecamatan Way Tenong
7.01.01.2.01.07	Evaluasi Kinerja Perangkat Daerah	Jumlah Laporan Evaluasi Kinerja Perangkat Daerah				1 Laporan	810,000	Kab. Lampung Barat, Way Tenong, Semua Kelurahan	Dana Transfer Umum- Dana Alokasi Umum	Memperkuat Stabilitas Polhukhankam Dan Transformasi Pelayanan Publik	5. Peningkatan kualitas aparatur yang profesional, Tata Kelola Pemerintahan yang baik dan Stabilitas Kamtibmas	aparatur	1 Laporan	910,000	Kecamatan Way Tenong
7.01.01.2.02	Administrasi Keuangan Perangkat Daerah	Jumlah dokumen Perencanaan, Penggabungan, dan Evaluasi Kinerja Perangkat Daerah yang disusun	25 Dokumen		0 Dokumen	25 Dokumen	706,524,800						25 Dokumen	809,524,800	
7.01.01.2.02.01	Penyediaan Gaji dan Tunjangan ASN	Jumlah Orang yang Menerima Gaji dan Tunjangan ASN				25 Orang/bulan	699,442,500	Kab. Lampung Barat, Way Tenong, Semua Kelurahan	Dana Transfer Umum- Dana Alokasi Umum		5. Peningkatan kualitas aparatur yang profesional, Tata Kelola Pemerintahan yang baik dan Stabilitas Kamtibmas	APARATUR	25 Orang/bulan	799,442,500	Kecamatan Way Tenong
7.01.01.2.02.05	Koordinasi dan Penyusunan Laporan Keuangan Akhir Tahun SKPD	Jumlah Laporan Keuangan Akhir Tahun SKPD dan Laporan Hasil Koordinasi Penyusunan Laporan Keuangan Akhir Tahun SKPD				1 Laporan	2,069,300	Kab. Lampung Barat, Way Tenong, Semua Kelurahan	Dana Transfer Umum- Dana Alokasi Umum		5. Peningkatan kualitas aparatur yang profesional, Tata Kelola Pemerintahan yang baik dan Stabilitas Kamtibmas	APARATUR	1 Laporan	3,069,300	Kecamatan Way Tenong
7.01.01.2.02.07	Koordinasi dan Penyusunan Laporan Keuangan Bulanan/ Triwulanan/ Semesteran SKPD	Jumlah Laporan Keuangan Bulanan/ Triwulanan/ Semesteran SKPD dan Laporan Koordinasi Penyusunan Laporan Keuangan Bulanan/Triwulanan/Semesteran SKPD				12 Laporan	2,829,000	Kab. Lampung Barat, Way Tenong, Semua Kelurahan	Dana Transfer Umum- Dana Alokasi Umum		5. Peningkatan kualitas aparatur yang profesional, Tata Kelola Pemerintahan yang baik dan Stabilitas Kamtibmas	APARATUR	12 Laporan	3,829,000	Kecamatan Way Tenong

**Penetapan Rencana Kerja Pemerintah Daerah (RKPD)
Kabupaten Lampung Barat
Tahun 2023**

Kode	Urusan/ Bidang Urusan/ Program/ Kegiatan/ Sub Kegiatan	Indikator Program/ Kegiatan/ Sub Kegiatan	Target Akhir Periode RPJMD	Realisasi Capaian RKPD Tahun 2021	Prakiraan Capaian Target RKPD Tahun 2022	Capaian Kinerja dan Kerangka Pendanaan						Kelompok Sasaran	Prakiraan Maju Rencana Tahun 2024		Perangkat Daerah Penanggung Jawab
						Target 2023	Pagu Indikatif	Lokasi	Sumber Dana	Prioritas			Target	Pagu Indikatif	
										Nasional	Daerah				
7.01.01.2.02.08	Penyusunan Pelaporan dan Analisis Prognosis Realisasi Anggaran	Jumlah Dokumen Pelaporan dan Analisis Prognosis Realisasi Anggaran				0 Dokumen	2,184,000	Kab. Lampung Barat, Way Tenong, Semua Kelurahan	Dana Transfer Umum-Dana Alokasi Umum		5. Peningkatan kualitas aparatur yang profesional, Tata Kelola Pemerintahan yang baik dan Stabilitas Kamtibmas	APARATUR	0 Dokumen	3,184,000	Kecamatan Way Tenong
7.01.01.2.03	Administrasi Barang Milik Daerah pada Perangkat Daerah						1,466,800							2,466,800	
7.01.01.2.03.01	Penyusunan Perencanaan Kebutuhan Barang Milik Daerah SKPD	Jumlah Rencana Kebutuhan Barang Milik Daerah SKPD				1 Dokumen	1,466,800	Kab. Lampung Barat, Way Tenong, Semua Kelurahan	Dana Transfer Umum-Dana Alokasi Umum		5. Peningkatan kualitas aparatur yang profesional, Tata Kelola Pemerintahan yang baik dan Stabilitas Kamtibmas		1 Dokumen	2,466,800	Kecamatan Way Tenong
7.01.01.2.05	Administrasi Kepegawaian Perangkat Daerah	Jumlah dokumen Administrasi Kepegawaian Perangkat Daerah	20 Dokumen		0 Dokumen	20 Dokumen	5,000,000						20 Dokumen	10,000,000	
7.01.01.2.05.09	Pendidikan dan Pelatihan Pegawai Berdasarkan Tugas dan Fungsi	Jumlah Pegawai Berdasarkan Tugas dan Fungsi yang Mengikuti Pendidikan dan Pelatihan				24 Orang	5,000,000	Kab. Lampung Barat, Semua Kecamatan, Semua Kelurahan	Dana Transfer Umum-Dana Alokasi Umum		2. Peningkatan Pembangunan Sumberdaya Manusia	aparatur	24 Orang	10,000,000	Kecamatan Way Tenong
7.01.01.2.06	Administrasi Umum Perangkat Daerah	Jumlah paket penyediaan administrasi umum	104 Paket		0 Paket	26 Paket	167,907,900						26 Paket	191,907,900	
7.01.01.2.06.01	Penyediaan Komponen Instalasi Listrik/Penerangan Bangunan Kantor	Jumlah Paket Komponen Instalasi Listrik/Penerangan Bangunan Kantor yang Disediakan				1 Paket	6,913,000	Kab. Lampung Barat, Way Tenong, Semua Kelurahan	Dana Transfer Umum-Dana Alokasi Umum		5. Peningkatan kualitas aparatur yang profesional, Tata Kelola Pemerintahan yang baik dan Stabilitas Kamtibmas	aparatur	1 Paket	7,913,000	Kecamatan Way Tenong
7.01.01.2.06.02	Penyediaan Peralatan dan Perlengkapan Kantor	Jumlah Paket Peralatan dan Perlengkapan Kantor yang Disediakan				1 Paket	30,550,000	Kab. Lampung Barat, Way Tenong, Semua Kelurahan	Dana Transfer Umum-Dana Alokasi Umum		5. Peningkatan kualitas aparatur yang profesional, Tata Kelola Pemerintahan yang baik dan Stabilitas Kamtibmas	aparatur	1 Paket	31,550,000	Kecamatan Way Tenong
7.01.01.2.06.05	Penyediaan Barang Cetak dan Penggandaan	Jumlah Paket Barang Cetak dan Penggandaan yang Disediakan				1 Paket	44,664,900	Kab. Lampung Barat, Way Tenong, Semua Kelurahan	Dana Transfer Umum-Dana Alokasi Umum		5. Peningkatan kualitas aparatur yang profesional, Tata Kelola Pemerintahan yang baik dan Stabilitas Kamtibmas	aparatur	1 Paket	45,664,900	Kecamatan Way Tenong

**Penetapan Rencana Kerja Pemerintah Daerah (RKPD)
Kabupaten Lampung Barat
Tahun 2023**

Kode	Urusan/ Bidang Urusan/ Program/ Kegiatan/ Sub Kegiatan	Indikator Program/ Kegiatan/ Sub Kegiatan	Target Akhir Periode RPJMD	Realisasi Capaian RKPD Tahun 2021	Prakiraan Capaian Target RKPD Tahun 2022	Capaian Kinerja dan Kerangka Pendanaan						Kelompok Sasaran	Prakiraan Maju Rencana Tahun 2024		Perangkat Daerah Penanggung Jawab
						Target 2023	Pagu Indikatif	Lokasi	Sumber Dana	Prioritas			Target	Pagu Indikatif	
										Nasional	Daerah				
7.01.01.2.06.06	Penyediaan Bahan Bacaan dan Peraturan Perundang-undangan	Jumlah Dokumen Bahan Bacaan dan Peraturan Perundang-undangan yang Disediakan				12 Dokumen	10,080,000	Kab. Lampung Barat, Way Tenong, Semua Kelurahan	Dana Transfer Umum-Dana Alokasi Umum		5. Peningkatan kualitas aparatur yang profesional, Tata Kelola Pemerintahan yang baik dan Stabilitas Kamtibmas	aparatur	12 Dokumen	11,080,000	Kecamatan Way Tenong
7.01.01.2.06.08	Fasilitasi Kunjungan Tamu	Jumlah Laporan Fasilitasi Kunjungan Tamu				12 Laporan	21,280,000	Kab. Lampung Barat, Way Tenong, Semua Kelurahan	Dana Transfer Umum-Dana Alokasi Umum		5. Peningkatan kualitas aparatur yang profesional, Tata Kelola Pemerintahan yang baik dan Stabilitas Kamtibmas	aparatur	12 Laporan	31,280,000	Kecamatan Way Tenong
7.01.01.2.06.09	Penyelenggaraan Rapat Koordinasi dan Konsultasi SKPD	Jumlah Laporan Penyelenggaraan Rapat Koordinasi dan Konsultasi SKPD				12 Laporan	54,420,000	Kab. Lampung Barat, Way Tenong, Semua Kelurahan	Dana Transfer Umum-Dana Alokasi Umum		5. Peningkatan kualitas aparatur yang profesional, Tata Kelola Pemerintahan yang baik dan Stabilitas Kamtibmas	aparatur	12 Laporan	64,420,000	Kecamatan Way Tenong
7.01.01.2.07	Pengadaan Barang Milik Daerah Penunjang Urusan Pemerintah Daerah	Jumlah Barang Milik Daerah Penunjang Urusan Pemerintah Daerah yang diadakan	28 Unit		0 Unit	7 Unit	50,000,000						7 Unit	60,000,000	
7.01.01.2.07.05	Pengadaan Mebel	Jumlah Paket Mebel yang Disediakan				10 Unit	50,000,000		Dana Transfer Umum-Dana Alokasi Umum			aparatur	10 Unit	60,000,000	Kecamatan Way Tenong
7.01.01.2.08	Penyediaan Jasa Penunjang Urusan Pemerintahan Daerah	Jumlah sub organisasi yang disediakan jasa Penunjang Urusan Pemerintahan Daerah	4 Sub		0 Sub	1 Sub	338,097,600						1 Sub	358,097,600	
7.01.01.2.08.01	Penyediaan Jasa Surat Menyurat	Jumlah Laporan Penyediaan Jasa Surat Menyurat				12 Laporan	6,500,000	Kab. Lampung Barat, Way Tenong, Semua Kelurahan	Dana Transfer Umum-Dana Alokasi Umum		5. Peningkatan kualitas aparatur yang profesional, Tata Kelola Pemerintahan yang baik dan Stabilitas Kamtibmas	APARATUR	12 Laporan	7,500,000	Kecamatan Way Tenong
7.01.01.2.08.02	Penyediaan Jasa Komunikasi, Sumber Daya Air dan Listrik	Jumlah Laporan Penyediaan Jasa Komunikasi, Sumber Daya Air dan Listrik yang Disediakan				12 Laporan	19,200,000	Kab. Lampung Barat, Way Tenong, Semua Kelurahan	Dana Transfer Umum-Dana Alokasi Umum		5. Peningkatan kualitas aparatur yang profesional, Tata Kelola Pemerintahan yang baik dan Stabilitas Kamtibmas	APARATUR	12 Laporan	18,200,000	Kecamatan Way Tenong

**Penetapan Rencana Kerja Pemerintah Daerah (RKPD)
Kabupaten Lampung Barat
Tahun 2023**

Kode	Urusan/ Bidang Urusan/ Program/ Kegiatan/ Sub Kegiatan	Indikator Program/ Kegiatan/ Sub Kegiatan	Target Akhir Periode RPJMD	Realisasi Capaian RKPD Tahun 2021	Prakiraan Capaian Target RKPD Tahun 2022	Capaian Kinerja dan Kerangka Pendanaan						Kelompok Sasaran	Prakiraan Maju Rencana Tahun 2024		Perangkat Daerah Penanggung Jawab
						Target 2023	Pagu Indikatif	Lokasi	Sumber Dana	Prioritas			Target	Pagu Indikatif	
										Nasional	Daerah				
7.01.01.2.08.03	Penyediaan Jasa Peralatan dan Perlengkapan Kantor	Jumlah Laporan Penyediaan Jasa Peralatan dan Perlengkapan Kantor yang Disediakan				12 Laporan	22,400,000	Kab. Lampung Barat, Way Tenong, Semua Kelurahan	Dana Transfer Umum-Dana Alokasi Umum		5. Peningkatan kualitas aparatur yang profesional, Tata Kelola Pemerintahan yang baik dan Stabilitas Kamtibmas	APARATUR	12 Laporan	32,400,000	Kecamatan Way Tenong
7.01.01.2.08.04	Penyediaan Jasa Pelayanan Umum Kantor	Jumlah Laporan Penyediaan Jasa Pelayanan Umum Kantor yang Disediakan				12 Laporan	289,997,600	Kab. Lampung Barat, Way Tenong, Semua Kelurahan	Dana Transfer Umum-Dana Alokasi Umum		5. Peningkatan kualitas aparatur yang profesional, Tata Kelola Pemerintahan yang baik dan Stabilitas Kamtibmas	APARATUR	12 Laporan	299,997,600	Kecamatan Way Tenong
7.01.01.2.09	Pemeliharaan Barang Milik Daerah Penunjang Urusan Pemerintahan Daerah	Jumlah Barang Milik Daerah Penunjang Urusan Pemerintah Daerah yang diadakan	28 Unit		0 Unit	7 Unit	89,250,000						7 Unit	109,250,000	
7.01.01.2.09.02	Penyediaan Jasa Pemeliharaan, Biaya Pemeliharaan, Pajak dan Perizinan Kendaraan Dinas Operasional atau Lapangan	Jumlah Kendaraan Dinas Operasional atau Lapangan yang Dipelihara dan Dibayarkan Pajak dan Perizinannya				7 Unit	54,250,000	Kab. Lampung Barat, Way Tenong, Semua Kelurahan	Dana Transfer Umum-Dana Alokasi Umum		5. Peningkatan kualitas aparatur yang profesional, Tata Kelola Pemerintahan yang baik dan Stabilitas Kamtibmas	aparatur	7 Unit	64,250,000	Kecamatan Way Tenong
7.01.01.2.09.09	Pemeliharaan/Rehabilitasi Gedung Kantor dan Bangunan Lainnya	Jumlah Gedung Kantor dan Bangunan Lainnya yang Dipelihara/Direhabilitasi				1 Unit	25,000,000	Kab. Lampung Barat, Way Tenong, Semua Kelurahan	Dana Transfer Umum-Dana Alokasi Umum			aparatur	1 Unit	30,000,000	Kecamatan Way Tenong
7.01.01.2.09.10	Pemeliharaan/Rehabilitasi Sarana dan Prasarana Gedung Kantor atau Bangunan Lainnya	Jumlah Sarana dan Prasarana Gedung Kantor atau Bangunan Lainnya yang Dipelihara/Direhabilitasi				1 Unit	10,000,000	Kab. Lampung Barat, Way Tenong, Semua Kelurahan	Dana Transfer Umum-Dana Alokasi Umum		5. Peningkatan kualitas aparatur yang profesional, Tata Kelola Pemerintahan yang baik dan Stabilitas Kamtibmas	aparatur	1 Unit	15,000,000	Kecamatan Way Tenong
7.01.03	PROGRAM PEMBERDAYAAN MASYARAKAT DESA DAN KELURAHAN	Jumlah pekon mandiri Kec Way Tenong	4 pekon mandiri		0 pekon mandiri	1 pekon mandiri	39,750,000						1 pekon mandiri	69,750,000	
7.01.03.2.01	Koordinasi Kegiatan Pemberdayaan Desa	Jumlah pekon mandiri	8 Pekon		0 Pekon	8 Pekon	39,750,000						8 Pekon	69,750,000	
7.01.03.2.01.01	Peningkatan Partisipasi Masyarakat dalam Forum Musyawarah Perencanaan Pembangunan di Desa						29,750,000	Kab. Lampung Barat, Way Tenong, Semua Kelurahan	Dana Transfer Umum-Dana Alokasi Umum		5. Peningkatan kualitas aparatur yang profesional, Tata Kelola Pemerintahan yang baik dan Stabilitas Kamtibmas	aparatur		39,750,000	Kecamatan Way Tenong

**Penetapan Rencana Kerja Pemerintah Daerah (RKPD)
Kabupaten Lampung Barat
Tahun 2023**

Kode	Urusan/ Bidang Urusan/ Program/ Kegiatan/ Sub Kegiatan	Indikator Program/ Kegiatan/ Sub Kegiatan	Target Akhir Periode RPJMD	Realisasi Capaian RKPD Tahun 2021	Prakiraan Capaian Target RKPD Tahun 2022	Capaian Kinerja dan Kerangka Pendanaan						Kelompok Sasaran	Prakiraan Maju Rencana Tahun 2024		Perangkat Daerah Penanggung Jawab
						Target 2023	Pagu Indikatif	Lokasi	Sumber Dana	Prioritas			Target	Pagu Indikatif	
										Nasional	Daerah				
7 01 03 2.01 02	Sinkronisasi Program Kerja dan Kegiatan Pemberdayaan Masyarakat yang Dilakukan oleh Pemerintah dan Swasta di Wilayah Kerja Kecamatan	Jumlah Dokumen Sinkronisasi Program Kerja dan Kegiatan Pemberdayaan Masyarakat yang Dilakukan oleh Pemerintah dan Swasta di Wilayah Kerja Kecamatan				8 Dokumen	10,000,000		Dana Transfer Umum-Dana Alokasi Umum		2. Peningkatan Pembangunan Sumberdaya Manusia	aparatur	8 Dokumen	30,000,000	Kecamatan Way Tenong
7 01 04	PROGRAM KOORDINASI KETENTRAMAN DAN KETERTIBAN UMUM	Perentase penurunan kasus gangguan keamanan Kec Way Tenong	25,00 %		0 %	25,00 %	72,220,000						25,00 %	85,470,000	
7 01 04 2.01	Koordinasi Upaya Penyelenggaraan Ketenteraman dan Ketertiban Umum	Perentase penurunan kasus gangguan keamanan	0 %		0 %	0 %	72,220,000						0 %	85,470,000	
7 01 04 2.01 01	Sinergitas dengan Kepolisian Negara Republik Indonesia, Tentara Nasional Indonesia dan Instansi Vertikal di Wilayah Kecamatan	Jumlah Laporan Hasil Sinergitas dengan Kepolisian Negara Republik Indonesia, Tentara Nasional Indonesia dan Instansi Vertikal di Wilayah Kecamatan				12 Laporan	52,970,000	Kab. Lampung Barat, Way Tenong, Semua Kelurahan	Dana Transfer Umum-Dana Alokasi Umum		5. Peningkatan kualitas aparatur yang profesional, Tata Kelola Pemerintahan yang baik dan Stabilitas Kamtibmas	aparatur	12 Laporan	62,970,000	Kecamatan Way Tenong
7 01 04 2.01 02	Harmonisasi Hubungan dengan Tokoh Agama dan Tokoh Masyarakat	Jumlah Laporan Pelaksanaan Harmonisasi Hubungan dengan Tokoh Agama dan Tokoh Masyarakat				12 Laporan	19,250,000	Kab. Lampung Barat, Way Tenong, Semua Kelurahan	Dana Transfer Umum-Dana Alokasi Umum		5. Peningkatan kualitas aparatur yang profesional, Tata Kelola Pemerintahan yang baik dan Stabilitas Kamtibmas	aparatur	12 Laporan	22,500,000	Kecamatan Way Tenong
7 01 05	PROGRAM PENYELENGGARAAN URUSAN PEMERINTAHAN UMUM						16,000,000							20,000,000	
7 01 05 2.01	Penyelenggaraan Urusan Pemerintahan Umum Sesuai Penugasan Kepala Daerah						16,000,000							20,000,000	
7 01 05 2.01 08	Pelaksanaan Tugas Forum Koordinasi Pimpinan di Kecamatan	Jumlah Dokumen Tugas Forum Koordinasi Pimpinan di Kecamatan				8 Dokumen	16,000,000	Kab. Lampung Barat, Way Tenong, Semua Kelurahan	Dana Transfer Umum-Dana Alokasi Umum		2. Peningkatan Pembangunan Sumberdaya Manusia		8 Dokumen	20,000,000	Kecamatan Way Tenong
7 01 06	PROGRAM PEMBINAAN DAN PENGAWASAN PEMERINTAHAN DESA	Persentase desa yang dibina dan diawasi Kec Way Tenong	100,00 %		0 %	100,00 %	47,360,000						100,00 %	70,360,000	

**Penetapan Rencana Kerja Pemerintah Daerah (RKPD)
Kabupaten Lampung Barat
Tahun 2023**

Kode	Urusan/ Bidang Urusan/ Program/ Kegiatan/ Sub Kegiatan	Indikator Program/ Kegiatan/ Sub Kegiatan	Target Akhir Periode RPJMD	Realisasi Capaian RKPD Tahun 2021	Prakiraan Capaian Target RKPD Tahun 2022	Capaian Kinerja dan Kerangka Pendanaan						Kelompok Sasaran	Prakiraan Maju Rencana Tahun 2024		Perangkat Daerah Penanggung Jawab	
						Target 2023	Pagu Indikatif	Lokasi	Sumber Dana	Prioritas			Target	Pagu Indikatif		
										Nasional	Daerah					
7 01 06 2.01	Fasilitasi, Rekomendasi dan Koordinasi Pembinaan dan Pengawasan Pemerintahan Desa	Persentase desa yang dibina dan diawasi	8 Pekon		0 Pekon	8 Pekon	47,360,000						8 Pekon	70,360,000		
7 01 06 2.01 06	Fasilitasi Pelaksanaan Pemilihan Kepala Desa	Jumlah Dokumen Fasilitasi dalam rangka Pelaksanaan Pemilihan Kepala Desa				1 Dokumen	7,610,000	Kab. Lampung Barat, Way Tenong, Semua Kelurahan	Dana Transfer Umum- Dana Alokasi Umum		5. Peningkatan kualitas aparatur yang profesional, Tata Kelola Pemerintahan yang baik dan Stabilitas Kamtibmas	aparatur	1 Dokumen	9,610,000	Kecamatan Way Tenong	
7 01 06 2.01 13	Fasilitasi Penyusunan Perencanaan Pembangunan Partisipatif						29,750,000	Kab. Lampung Barat, Way Tenong, Semua Kelurahan	Dana Transfer Umum- Dana Alokasi Umum		5. Peningkatan kualitas aparatur yang profesional, Tata Kelola Pemerintahan yang baik dan Stabilitas Kamtibmas	aparatur		30,750,000	Kecamatan Way Tenong	
7 01 06 2.01 16	Fasilitasi Penyusunan Program dan Pelaksanaan Pemberdayaan Masyarakat Desa	Jumlah Dokumen Fasilitasi dalam rangka Program dan Pelaksanaan Pemberdayaan Masyarakat Desa				8 Dokumen	10,000,000	Kab. Lampung Barat, Semua Kecamatan, Semua Kelurahan	Dana Transfer Umum- Dana Alokasi Umum		2. Peningkatan Pembangunan Sumberdaya Manusia	aparatur	8 Dokumen	30,000,000	Kecamatan Way Tenong	
7	UNSUR KEWILAYAHAN															
7 01	KECAMATAN						797,416,200							997,416,200		
7 01 03	PROGRAM PEMBERDAYAAN MASYARAKAT DESA DAN KELURAHAN	Jumlah pekon mandiri Kec Way Tenong	4 pekon mandiri		0 pekon mandiri	1 pekon mandiri	797,416,200							1 pekon mandiri	997,416,200	
7 01 03 2.02	Kegiatan Pemberdayaan Kelurahan	Jumlah Sarana dan Prasarana Kelurahan	1 kelurahan		0 kelurahan	1 kelurahan	797,416,200							1 kelurahan	997,416,200	
7 01 03 2.02 02	Pembangunan Sarana dan Prasarana Kelurahan	Jumlah Sarana dan Prasarana Kelurahan yang Terbangun				1 Unit	373,581,200	Kab. Lampung Barat, Way Tenong, Pajar Bulan	Dana Transfer Umum- Dana Alokasi Umum		5. Peningkatan kualitas aparatur yang profesional, Tata Kelola Pemerintahan yang baik dan Stabilitas Kamtibmas	APARATUR	1 Unit	473,581,200	Kecamatan Way Tenong	
7 01 03 2.02 03	Pemberdayaan Masyarakat di Kelurahan	Jumlah Pokmas dan Ormas yang Melaksanakan Pemberdayaan Masyarakat di Kelurahan				1 Pokmas / Ormas	423,835,000	Kab. Lampung Barat, Way Tenong, Pajar Bulan	Dana Transfer Umum- Dana Alokasi Umum		5. Peningkatan kualitas aparatur yang profesional, Tata Kelola Pemerintahan yang baik dan Stabilitas Kamtibmas	APARATUR	1 Pokmas / Ormas	523,835,000	Kecamatan Way Tenong	
7	UNSUR KEWILAYAHAN															
7 01	KECAMATAN						1,178,145,300							1,178,145,300		

**Penetapan Rencana Kerja Pemerintah Daerah (RKPD)
Kabupaten Lampung Barat
Tahun 2023**

Kode	Urusan/ Bidang Urusan/ Program/ Kegiatan/ Sub Kegiatan	Indikator Program/ Kegiatan/ Sub Kegiatan	Target Akhir Periode RPJMD	Realisasi Capaian RKPD Tahun 2021	Prakiraan Capaian Target RKPD Tahun 2022	Capaian Kinerja dan Kerangka Pendanaan						Kelompok Sasaran	Prakiraan Maju Rencana Tahun 2024		Perangkat Daerah Penanggung Jawab
						Target 2023	Pagu Indikatif	Lokasi	Sumber Dana	Prioritas			Target	Pagu Indikatif	
										Nasional	Daerah				
7 01 01	PROGRAM PENUNJANG URUSAN PEMERINTAHAN DAERAH KABUPATEN/KOTA	Nilai SAKIP Perangkat Daerah Kec Sekincau	78,00 %		0 %	75,00 %	779,041,100						75,00 %	779,041,100	
7 01 01	2.01 Perencanaan, Penganggaran, dan Evaluasi Kinerja Perangkat Daerah	Jumlah dokumen Perencanaan Penganggaran dan Evaluasi Kinerja Perangkat Daerah yang disusun	64 dokumen		0 dokumen	16 dokumen	41,087,000						16 dokumen	41,087,000	
7 01 01	2.01 01 Penyusunan Dokumen Perencanaan Perangkat Daerah	Jumlah Dokumen Perencanaan Perangkat Daerah				4 Dokumen	5,169,000	Kab. Lampung Barat, Sekincau, Pampangan	Pendapatan Transfer Pemerintah Pusat	Memperkuat Stabilitas Polhukhankam Dan Transformasi Pelayanan Publik	5. Peningkatan kualitas aparatur yang profesional, Tata Kelola Pemerintahan yang baik dan Stabilitas Kamtibmas	Aparatur	4 Dokumen	5,169,000	Kecamatan Sekincau
7 01 01	2.01 02 Koordinasi dan Penyusunan Dokumen RKA-SKPD	Jumlah Dokumen RKA- SKPD dan Laporan Hasil Koordinasi Penyusunan Dokumen RKA-SKPD				1 Dokumen	4,990,000	Kab. Lampung Barat, Sekincau, Pampangan	Pendapatan Transfer Pemerintah Pusat	Memperkuat Stabilitas Polhukhankam Dan Transformasi Pelayanan Publik	5. Peningkatan kualitas aparatur yang profesional, Tata Kelola Pemerintahan yang baik dan Stabilitas Kamtibmas	Aparatur	1 Dokumen	4,990,000	Kecamatan Sekincau
7 01 01	2.01 03 Koordinasi dan Penyusunan Dokumen Perubahan RKA-SKPD	Jumlah Dokumen Perubahan RKA-SKPD dan Laporan Hasil Koordinasi Penyusunan Dokumen Perubahan RKA-SKPD				1 Dokumen	4,610,000	Kab. Lampung Barat, Sekincau, Pampangan	Pendapatan Transfer Pemerintah Pusat	Memperkuat Stabilitas Polhukhankam Dan Transformasi Pelayanan Publik	5. Peningkatan kualitas aparatur yang profesional, Tata Kelola Pemerintahan yang baik dan Stabilitas Kamtibmas	Aparatur	1 Dokumen	4,610,000	Kecamatan Sekincau
7 01 01	2.01 04 Koordinasi dan Penyusunan DPA-SKPD	Jumlah Dokumen DPA- SKPD dan Laporan Hasil Koordinasi Penyusunan Dokumen DPA-SKPD				1 Dokumen	4,629,000	Kab. Lampung Barat, Sekincau, Pampangan	Pendapatan Transfer Pemerintah Pusat	Memperkuat Stabilitas Polhukhankam Dan Transformasi Pelayanan Publik	5. Peningkatan kualitas aparatur yang profesional, Tata Kelola Pemerintahan yang baik dan Stabilitas Kamtibmas	Aparatur	1 Dokumen	4,629,000	Kecamatan Sekincau
7 01 01	2.01 05 Koordinasi dan Penyusunan Perubahan DPA- SKPD	Jumlah Dokumen Perubahan DPA-SKPD dan Laporan Hasil Koordinasi Penyusunan Dokumen Perubahan DPA-SKPD				1 Dokumen	4,595,000	Kab. Lampung Barat, Sekincau, Pampangan	Pendapatan Transfer Pemerintah Pusat	Memperkuat Stabilitas Polhukhankam Dan Transformasi Pelayanan Publik	5. Peningkatan kualitas aparatur yang profesional, Tata Kelola Pemerintahan yang baik dan Stabilitas Kamtibmas	Aparatur	1 Dokumen	4,595,000	Kecamatan Sekincau

**Penetapan Rencana Kerja Pemerintah Daerah (RKPD)
Kabupaten Lampung Barat
Tahun 2023**

Kode	Urusan/ Bidang Urusan/ Program/ Kegiatan/ Sub Kegiatan	Indikator Program/ Kegiatan/ Sub Kegiatan	Target Akhir Periode RPJMD	Realisasi Capaian RKPD Tahun 2021	Prakiraan Capaian Target RKPD Tahun 2022	Capaian Kinerja dan Kerangka Pendanaan						Kelompok Sasaran	Prakiraan Maju Rencana Tahun 2024		Perangkat Daerah Penanggung Jawab
						Target 2023	Pagu Indikatif	Lokasi	Sumber Dana	Prioritas			Target	Pagu Indikatif	
										Nasional	Daerah				
7.01.01.2.01.06	Koordinasi dan Penyusunan Laporan Capaian Kinerja dan Ikhtisar Realisasi Kinerja SKPD	Jumlah Laporan Capaian Kinerja dan Ikhtisar Realisasi Kinerja SKPD dan Laporan Hasil Koordinasi Penyusunan Laporan Capaian Kinerja dan Ikhtisar Realisasi Kinerja SKPD				1 Dokumen	5,094,000	Kab. Lampung Barat, Sekincau, Pampangan	Pendapatan Transfer Pemerintah Pusat	Memperkuat Stabilitas Polhukhankam Dan Transformasi Pelayanan Publik	5. Peningkatan kualitas aparatur yang profesional, Tata Kelola Pemerintahan yang baik dan Stabilitas Kamtibmas	Aparatur	1 Dokumen	5,094,000	Kecamatan Sekincau
7.01.01.2.01.07	Evaluasi Kinerja Perangkat Daerah	Jumlah Laporan Evaluasi Kinerja Perangkat Daerah				1 Dokumen	12,000,000	Kab. Lampung Barat, Sekincau, Pampangan	Pendapatan Transfer Pemerintah Pusat	Memperkuat Stabilitas Polhukhankam Dan Transformasi Pelayanan Publik	5. Peningkatan kualitas aparatur yang profesional, Tata Kelola Pemerintahan yang baik dan Stabilitas Kamtibmas	Aparatur	1 Dokumen	12,000,000	Kecamatan Sekincau
7.01.01.2.02	Administrasi Keuangan Perangkat Daerah	Jumlah dokumen Administrasi Keuangan Perangkat Daerah yang disusun	20 dokumen		0 dokumen	5 dokumen	439,416,000						5 dokumen	439,416,000	
7.01.01.2.02.01	Penyediaan Gaji dan Tunjangan ASN	Jumlah Orang yang Menerima Gaji dan Tunjangan ASN				18 Orang/bulan	435,400,000	Kab. Lampung Barat, Sekincau, Pampangan	Pendapatan Transfer Pemerintah Pusat		5. Peningkatan kualitas aparatur yang profesional, Tata Kelola Pemerintahan yang baik dan Stabilitas Kamtibmas	Aparatur	18 Orang/bulan	435,400,000	Kecamatan Sekincau
7.01.01.2.02.05	Koordinasi dan Penyusunan Laporan Keuangan Akhir Tahun SKPD	Jumlah Laporan Keuangan Akhir Tahun SKPD dan Laporan Hasil Koordinasi Penyusunan Laporan Keuangan Akhir Tahun SKPD				1 Laporan	2,015,000	Kab. Lampung Barat, Sekincau, Pampangan	Pendapatan Transfer Pemerintah Pusat		5. Peningkatan kualitas aparatur yang profesional, Tata Kelola Pemerintahan yang baik dan Stabilitas Kamtibmas	Aparatur	1 Laporan	2,015,000	Kecamatan Sekincau
7.01.01.2.02.07	Koordinasi dan Penyusunan Laporan Keuangan Bulanan/ Triwulanan/ Semesteran SKPD	Jumlah Laporan Keuangan Bulanan/ Triwulanan/ Semesteran SKPD dan Laporan Koordinasi Penyusunan Laporan Keuangan Bulanan/Triwulanan/Semesteran SKPD				18 Laporan	1,001,000	Kab. Lampung Barat, Sekincau, Pampangan	Pendapatan Transfer Pemerintah Pusat		5. Peningkatan kualitas aparatur yang profesional, Tata Kelola Pemerintahan yang baik dan Stabilitas Kamtibmas	Aparatur	18 Laporan	1,001,000	Kecamatan Sekincau
7.01.01.2.02.08	Penyusunan Pelaporan dan Analisis Prognosis Realisasi Anggaran	Jumlah Dokumen Pelaporan dan Analisis Prognosis Realisasi Anggaran				2 Dokumen	1,000,000	Kab. Lampung Barat, Sekincau, Pampangan	Pendapatan Transfer Pemerintah Pusat		5. Peningkatan kualitas aparatur yang profesional, Tata Kelola Pemerintahan yang baik dan Stabilitas Kamtibmas	Aparatur	2 Dokumen	1,000,000	Kecamatan Sekincau

**Penetapan Rencana Kerja Pemerintah Daerah (RKPD)
Kabupaten Lampung Barat
Tahun 2023**

Kode	Urusan/ Bidang Urusan/ Program/ Kegiatan/ Sub Kegiatan	Indikator Program/ Kegiatan/ Sub Kegiatan	Target Akhir Periode RPJMD	Realisasi Capaian RKPD Tahun 2021	Prakiraan Capaian Target RKPD Tahun 2022	Capaian Kinerja dan Kerangka Pendanaan						Kelompok Sasaran	Prakiraan Maju Rencana Tahun 2024		Perangkat Daerah Penanggung Jawab
						Target 2023	Pagu Indikatif	Lokasi	Sumber Dana	Prioritas			Target	Pagu Indikatif	
										Nasional	Daerah				
7 01 01 2.05	Administrasi Kepegawaian Perangkat Daerah	Jumlah dokumen Administrasi Kepegawaian Perangkat Daerah	8 dokumen		0 dokumen	2 dokumen	25,000,000						2 dokumen	25,000,000	
7 01 01 2.05 09	Pendidikan dan Pelatihan Pegawai Berdasarkan Tugas dan Fungsi	Jumlah Pegawai Berdasarkan Tugas dan Fungsi yang Mengikuti Pendidikan dan Pelatihan				2 Orang	25,000,000	Kab. Lampung Barat, Sekincau, Pampangan	Pendapatan Transfer Pemerintah Pusat	Memperkuat Stabilitas Polhukhankam Dan Transformasi Pelayanan Publik	5. Peningkatan kualitas aparatur yang profesional, Tata Kelola Pemerintahan yang baik dan Stabilitas Kamtibmas	Aparatur	2 Orang	25,000,000	Kecamatan Sekincau
7 01 01 2.06	Administrasi Umum Perangkat Daerah	Jumlah paket penyediaan administrasi umum	24 paket		0 paket	24 paket	62,798,100						24 paket	62,798,100	
7 01 01 2.06 01	Penyediaan Komponen Instalasi Listrik/Penerangan Bangunan Kantor	Jumlah Paket Komponen Instalasi Listrik/Penerangan Bangunan Kantor yang Disediakan				4 Paket	1,891,200	Kab. Lampung Barat, Sekincau, Pampangan	Pendapatan Transfer Pemerintah Pusat	Memperkuat Stabilitas Polhukhankam Dan Transformasi Pelayanan Publik	5. Peningkatan kualitas aparatur yang profesional, Tata Kelola Pemerintahan yang baik dan Stabilitas Kamtibmas	Aparatur	4 Paket	1,891,200	Kecamatan Sekincau
7 01 01 2.06 02	Penyediaan Peralatan dan Perlengkapan Kantor	Jumlah Paket Peralatan dan Perlengkapan Kantor yang Disediakan				3 Paket	33,700,000	Kab. Lampung Barat, Sekincau, Pampangan	Pendapatan Transfer Pemerintah Pusat	Memperkuat Stabilitas Polhukhankam Dan Transformasi Pelayanan Publik	5. Peningkatan kualitas aparatur yang profesional, Tata Kelola Pemerintahan yang baik dan Stabilitas Kamtibmas	Aparatur	3 Paket	33,700,000	Kecamatan Sekincau
7 01 01 2.06 05	Penyediaan Barang Cetak dan Penggandaan	Jumlah Paket Barang Cetak dan Penggandaan yang Disediakan				3 Paket	8,917,900	Kab. Lampung Barat, Sekincau, Pampangan	Pendapatan Transfer Pemerintah Pusat	Memperkuat Stabilitas Polhukhankam Dan Transformasi Pelayanan Publik	5. Peningkatan kualitas aparatur yang profesional, Tata Kelola Pemerintahan yang baik dan Stabilitas Kamtibmas	Aparatur	3 Paket	8,917,900	Kecamatan Sekincau
7 01 01 2.06 06	Penyediaan Bahan Bacaan dan Peraturan Perundang-undangan	Jumlah Dokumen Bahan Bacaan dan Peraturan Perundang-Undangan yang Disediakan				5 Dokumen	5,520,000	Kab. Lampung Barat, Sekincau, Pampangan	Pendapatan Transfer Pemerintah Pusat	Memperkuat Stabilitas Polhukhankam Dan Transformasi Pelayanan Publik	5. Peningkatan kualitas aparatur yang profesional, Tata Kelola Pemerintahan yang baik dan Stabilitas Kamtibmas	Aparatur	5 Dokumen	5,520,000	Kecamatan Sekincau
7 01 01 2.06 08	Fasilitasi Kunjungan Tamu	Jumlah Laporan Fasilitasi Kunjungan Tamu				1 Laporan	4,269,000	Kab. Lampung Barat, Sekincau, Pampangan	Pendapatan Transfer Pemerintah Pusat	Memperkuat Stabilitas Polhukhankam Dan Transformasi Pelayanan Publik	5. Peningkatan kualitas aparatur yang profesional, Tata Kelola Pemerintahan yang baik dan Stabilitas Kamtibmas	Aparatur	1 Laporan	4,269,000	Kecamatan Sekincau

**Penetapan Rencana Kerja Pemerintah Daerah (RKPD)
Kabupaten Lampung Barat
Tahun 2023**

Kode	Urusan/ Bidang Urusan/ Program/ Kegiatan/ Sub Kegiatan	Indikator Program/ Kegiatan/ Sub Kegiatan	Target Akhir Periode RPJMD	Realisasi Capaian RKPD Tahun 2021	Prakiraan Capaian Target RKPD Tahun 2022	Capaian Kinerja dan Kerangka Pendanaan						Kelompok Sasaran	Prakiraan Maju Rencana Tahun 2024		Perangkat Daerah Penanggung Jawab
						Target 2023	Pagu Indikatif	Lokasi	Sumber Dana	Prioritas			Target	Pagu Indikatif	
										Nasional	Daerah				
7 01 01 2.06 09	Penyelenggaraan Rapat Koordinasi dan Konsultasi SKPD	Jumlah Laporan Penyelenggaraan Rapat Koordinasi dan Konsultasi SKPD				1 Laporan	8,500,000	Kab. Lampung Barat, Sekincau, Pampangan	Pendapatan Transfer Pemerintah Pusat	Memperkuat Stabilitas Polhukhankam Dan Transformasi Pelayanan Publik	5. Peningkatan kualitas aparatur yang profesional, Tata Kelola Pemerintahan yang baik dan Stabilitas Kamtibmas	Aparatur	1 Laporan	8,500,000	Kecamatan Sekincau
7 01 01 2.07	Pengadaan Barang Milik Daerah Penunjang Urusan Pemerintah Daerah	Jumlah Barang Milik Daerah Penunjang Urusan Pemerintah Daerah yang diadakan	80 unit		0 unit	20 unit	20,800,000						20 unit	20,800,000	
7 01 01 2.07 05	Pengadaan Mebel	Jumlah Paket Mebel yang Disediakan				10 Unit	20,800,000	Kab. Lampung Barat, Sekincau, Pampangan	Pendapatan Transfer Pemerintah Pusat		5. Peningkatan kualitas aparatur yang profesional, Tata Kelola Pemerintahan yang baik dan Stabilitas Kamtibmas	Aparatur	10 Unit	20,800,000	Kecamatan Sekincau
7 01 01 2.08	Penyediaan Jasa Penunjang Urusan Pemerintahan Daerah	Jumlah sub organisasi yang disediakan jasa Penunjang Urusan Pemerintahan Daerah	24 sub organisasi		0 sub organisasi	6 sub organisasi	124,144,000						6 sub organisasi	124,144,000	
7 01 01 2.08 01	Penyediaan Jasa Surat Menyurat	Jumlah Laporan Penyediaan Jasa Surat Menyurat				1 Laporan	23,879,000	Kab. Lampung Barat, Sekincau, Pampangan	Pendapatan Transfer Pemerintah Pusat		5. Peningkatan kualitas aparatur yang profesional, Tata Kelola Pemerintahan yang baik dan Stabilitas Kamtibmas	Aparatur	1 Laporan	23,879,000	Kecamatan Sekincau
7 01 01 2.08 02	Penyediaan Jasa Komunikasi, Sumber Daya Air dan Listrik	Jumlah Laporan Penyediaan Jasa Komunikasi, Sumber Daya Air dan Listrik yang Disediakan				1 Laporan	23,400,000	Kab. Lampung Barat, Sekincau, Pampangan	Pendapatan Transfer Pemerintah Pusat		5. Peningkatan kualitas aparatur yang profesional, Tata Kelola Pemerintahan yang baik dan Stabilitas Kamtibmas	Aparatur	1 Laporan	23,400,000	Kecamatan Sekincau
7 01 01 2.08 04	Penyediaan Jasa Pelayanan Umum Kantor	Jumlah Laporan Penyediaan Jasa Pelayanan Umum Kantor yang Disediakan				12 Laporan	76,865,000	Kab. Lampung Barat, Sekincau, Pampangan	Pendapatan Transfer Pemerintah Pusat		5. Peningkatan kualitas aparatur yang profesional, Tata Kelola Pemerintahan yang baik dan Stabilitas Kamtibmas	Aparatur	12 Laporan	76,865,000	Kecamatan Sekincau
7 01 01 2.09	Pemeliharaan Barang Milik Daerah Penunjang Urusan Pemerintahan Daerah	Jumlah Barang Milik Daerah Penunjang Urusan Pemerintahan Daerah yang dipelihara	64 unit		0 unit	16 unit	65,796,000						16 unit	65,796,000	

**Penetapan Rencana Kerja Pemerintah Daerah (RKPD)
Kabupaten Lampung Barat
Tahun 2023**

Kode	Urusan/ Bidang Urusan/ Program/ Kegiatan/ Sub Kegiatan	Indikator Program/ Kegiatan/ Sub Kegiatan	Target Akhir Periode RPJMD	Realisasi Capaian RKPD Tahun 2021	Prakiraan Capaian Target RKPD Tahun 2022	Capaian Kinerja dan Kerangka Pendanaan						Kelompok Sasaran	Prakiraan Maju Rencana Tahun 2024		Perangkat Daerah Penanggung Jawab
						Target 2023	Pagu Indikatif	Lokasi	Sumber Dana	Prioritas			Target	Pagu Indikatif	
										Nasional	Daerah				
7.01.01.2.09.01	Penyediaan Jasa Pemeliharaan, Biaya Pemeliharaan, dan Pajak Kendaraan Perorangan Dinas atau Kendaraan Dinas Jabatan	Jumlah Kendaraan Perorangan Dinas atau Kendaraan Dinas Jabatan yang Dipelihara dan dibayarkan Pajaknya				4 Unit	22,390,000	Kab. Lampung Barat, Sekincau, Pampangan	Pendapatan Transfer Pemerintah Pusat		5. Peningkatan kualitas aparatur yang profesional, Tata Kelola Pemerintahan yang baik dan Stabilitas Kamtibmas	Aparatur	4 Unit	22,390,000	Kecamatan Sekincau
7.01.01.2.09.02	Penyediaan Jasa Pemeliharaan, Biaya Pemeliharaan, Pajak dan Perizinan Kendaraan Dinas Operasional atau Lapangan	Jumlah Kendaraan Dinas Operasional atau Lapangan yang Dipelihara dan dibayarkan Pajak dan Perizinannya				4 Unit	2,060,000	Semua Kab/Kota, Semua Kecamatan, Semua Kelurahan Kab. Lampung Barat, Sekincau, Semua Kelurahan	Pendapatan Transfer Pemerintah Pusat		5. Peningkatan kualitas aparatur yang profesional, Tata Kelola Pemerintahan yang baik dan Stabilitas Kamtibmas 5. Peningkatan kualitas aparatur yang profesional, Tata Kelola Pemerintahan yang baik dan Stabilitas Kamtibmas	Aparatur	4 Unit	2,060,000	Kecamatan Sekincau
7.01.01.2.09.06	Pemeliharaan Peralatan dan Mesin Lainnya	Jumlah Peralatan dan Mesin Lainnya yang Dipelihara				11 Unit	16,746,000	Kab. Lampung Barat, Sekincau, Semua Kelurahan	Pendapatan Transfer Pemerintah Pusat		5. Peningkatan kualitas aparatur yang profesional, Tata Kelola Pemerintahan yang baik dan Stabilitas Kamtibmas	Aparatur	11 Unit	16,746,000	Kecamatan Sekincau
7.01.01.2.09.10	Pemeliharaan/Rehabilitasi Sarana dan Prasarana Gedung Kantor atau Bangunan Lainnya	Jumlah Sarana dan Prasarana Gedung Kantor atau Bangunan Lainnya yang Dipelihara/Direhabilitasi				1 Unit	24,600,000	Kab. Lampung Barat, Sekincau, Semua Kelurahan	Pendapatan Transfer Pemerintah Pusat		5. Peningkatan kualitas aparatur yang profesional, Tata Kelola Pemerintahan yang baik dan Stabilitas Kamtibmas	Aparatur	1 Unit	24,600,000	Kecamatan Sekincau
7.01.02	PROGRAM PENYELENGGARAAN PEMERINTAHAN DAN PELAYANAN PUBLIK	Persentase penyelenggaraan pemerintahan dan pelayanan publik yang dilaksanakan Kec Sekincau	100,00 %		0 %	100,00 %	86,040,000						100,00 %	86,040,000	
7.01.02.2.04	Pelaksanaan Urusan Pemerintahan yang Dilimpahkan kepada Camat	Jumlah Urusan Pemerintahan yang Dilimpahkan kepada Camat	8 laporan		0 laporan	2 laporan	86,040,000						2 laporan	86,040,000	

**Penetapan Rencana Kerja Pemerintah Daerah (RKPD)
Kabupaten Lampung Barat
Tahun 2023**

Kode	Urusan/ Bidang Urusan/ Program/ Kegiatan/ Sub Kegiatan	Indikator Program/ Kegiatan/ Sub Kegiatan	Target Akhir Periode RPJMD	Realisasi Capaian RKPD Tahun 2021	Prakiraan Capaian Target RKPD Tahun 2022	Capaian Kinerja dan Kerangka Pendanaan						Kelompok Sasaran	Prakiraan Maju Rencana Tahun 2024		Perangkat Daerah Penanggung Jawab
						Target 2023	Pagu Indikatif	Lokasi	Sumber Dana	Prioritas			Target	Pagu Indikatif	
										Nasional	Daerah				
7.01.02.2.04.01	Pelaksanaan Urusan Pemerintahan yang Terkait dengan Pelayanan Perizinan Non Usaha	Jumlah Dokumen Non Perizinan Usaha yang Dilaksanakan				1 Dokumen	46,890,000	Kab. Lampung Barat, Sekincau, Semua Kelurahan	Pendapatan Transfer Pemerintah Pusat	5. Peningkatan kualitas aparatur yang profesional, Tata Kelola Pemerintahan yang baik dan Stabilitas Kamtibmas	Aparatur	1 Dokumen	46,890,000	Kecamatan Sekincau	
7.01.02.2.04.03	Pelaksanaan Urusan Pemerintahan yang Terkait dengan Kewenangan Lain yang Dilimpahkan	Jumlah Laporan Pelaksanaan Kewenangan Lain yang Dilimpahkan				7 Laporan	39,150,000	Kab. Lampung Barat, Sekincau, Semua Kelurahan	Pendapatan Transfer Pemerintah Pusat	5. Peningkatan kualitas aparatur yang profesional, Tata Kelola Pemerintahan yang baik dan Stabilitas Kamtibmas	Aparatur	7 Laporan	39,150,000	Kecamatan Sekincau	
7.01.03	PROGRAM PEMBERDAYAAN MASYARAKAT DESA DAN KELURAHAN	Jumlah pekon mandiri Kec Sekincau	4 pekon mandiri		0 pekon mandiri	4 pekon mandiri	91,207,300					4 pekon mandiri	91,207,300		
7.01.03.2.01	Koordinasi Kegiatan Pemberdayaan Desa	Jumlah dokumen Koordinasi Kegiatan Pemberdayaan Desa	16 dokumen		0 dokumen	4 dokumen	91,207,300					4 dokumen	91,207,300		
7.01.03.2.01.01	Peningkatan Partisipasi Masyarakat dalam Forum Musyawarah Perencanaan Pembangunan di Desa	Jumlah Lembaga Kemasyarakatan yang Berpartisipasi dalam Forum Musyawarah Perencanaan Pembangunan di Desa				4 Lembaga Kemsyarakatan	48,829,300	Kab. Lampung Barat, Sekincau, Semua Kelurahan	Pendapatan Transfer Pemerintah Pusat	5. Peningkatan kualitas aparatur yang profesional, Tata Kelola Pemerintahan yang baik dan Stabilitas Kamtibmas 5. Peningkatan kualitas aparatur yang profesional, Tata Kelola Pemerintahan yang baik dan Stabilitas Kamtibmas	Aparatur	4 Lembaga Kemsyarakatan	48,829,300	Kecamatan Sekincau	
7.01.03.2.01.02	Sinkronisasi Program Kerja dan Kegiatan Pemberdayaan Masyarakat yang Dilakukan oleh Pemerintah dan Swasta di Wilayah Kerja Kecamatan	Jumlah Dokumen Sinkronisasi Program Kerja dan Kegiatan Pemberdayaan Masyarakat yang Dilakukan oleh Pemerintah dan Swasta di Wilayah Kerja Kecamatan				1 Dokumen	42,378,000	Kab. Lampung Barat, Sekincau, Semua Kelurahan	Pendapatan Transfer Pemerintah Pusat	5. Peningkatan kualitas aparatur yang profesional, Tata Kelola Pemerintahan yang baik dan Stabilitas Kamtibmas	Aparatur	1 Dokumen	42,378,000	Kecamatan Sekincau	

**Penetapan Rencana Kerja Pemerintah Daerah (RKPD)
Kabupaten Lampung Barat
Tahun 2023**

Kode	Urusan/ Bidang Urusan/ Program/ Kegiatan/ Sub Kegiatan	Indikator Program/ Kegiatan/ Sub Kegiatan	Target Akhir Periode RPJMD	Realisasi Capaian RKPD Tahun 2021	Prakiraan Capaian Target RKPD Tahun 2022	Capaian Kinerja dan Kerangka Pendanaan						Kelompok Sasaran	Prakiraan Maju Rencana Tahun 2024		Perangkat Daerah Penanggung Jawab
						Target 2023	Pagu Indikatif	Lokasi	Sumber Dana	Prioritas			Target	Pagu Indikatif	
										Nasional	Daerah				
7 01 04	PROGRAM KOORDINASI KETENTRAMAN DAN KETERTIBAN UMUM	Perentase penurunan kasus gangguan keamanan Kec Sekincau	100,00 %		0 %	100,00 %	60,237,000						100,00 %	60,237,000	
7 01 04 2.01	Koordinasi Upaya Penyelenggaraan Ketenteraman dan Ketertiban Umum	Jumlah laporan Koordinasi Upaya Penyelenggaraan Ketenteraman dan Ketertiban Umum	40 laporan		0 laporan	10 laporan	60,237,000						10 laporan	60,237,000	
7 01 04 2.01 01	Sinergitas dengan Kepolisian Negara Republik Indonesia, Tentara Nasional Indonesia dan Instansi Vertikal di Wilayah Kecamatan	Jumlah Laporan Hasil Sinergitas dengan Kepolisian Negara Republik Indonesia, Tentara Nasional Indonesia dan Instansi Vertikal di Wilayah Kecamatan				6 Laporan	30,626,000	Kab. Lampung Barat, Sekincau, Semua Kelurahan	Pendapatan Transfer Pemerintah Pusat		5. Peningkatan kualitas aparatur yang profesional, Tata Kelola Pemerintahan yang baik dan Stabilitas Kamtibmas	Aparatur	6 Laporan	30,626,000	Kecamatan Sekincau
7 01 04 2.01 02	Harmonisasi Hubungan dengan Tokoh Agama dan Tokoh Masyarakat	Jumlah Laporan Pelaksanaan Harmonisasi Hubungan dengan Tokoh Agama dan Tokoh Masyarakat				4 Laporan	29,611,000	Kab. Lampung Barat, Sekincau, Semua Kelurahan	Pendapatan Transfer Pemerintah Pusat		5. Peningkatan kualitas aparatur yang profesional, Tata Kelola Pemerintahan yang baik dan Stabilitas Kamtibmas	Aparatur	4 Laporan	29,611,000	Kecamatan Sekincau
7 01 05	PROGRAM PENYELENGGARAAN URUSAN Pemerintahan UMUM	Persentase penyelenggaraan urusan pemerintahan umum yang dilaksanakan Kec Sekincau	100,00 %		0 %	100,00 %	60,237,000						100,00 %	60,237,000	
7 01 05 2.01	Penyelenggaraan Urusan Pemerintahan Umum Sesuai Penugasan Kepala Daerah	Jumlah Urusan Pemerintahan Umum Sesuai Penugasan Kepala Daerah	urusan		urusan	2 urusan	60,237,000						2 urusan	60,237,000	
7 01 05 2.01 07	Pelaksanaan Semua Urusan Pemerintahan yang Bukan Merupakan Kewenangan Daerah dan Tidak Dilaksanakan oleh Instansi Vertikal	Jumlah Dokumen Semua Urusan Pemerintahan yang Bukan Merupakan Kewenangan Daerah dan Tidak Dilaksanakan oleh Instansi Vertikal				1 Dokumen	30,626,000	Kab. Lampung Barat, Sekincau, Semua Kelurahan	Pendapatan Transfer Pemerintah Pusat	Memperkuat Stabilitas Polhukhankam Dan Transformasi Pelayanan Publik	5. Peningkatan kualitas aparatur yang profesional, Tata Kelola Pemerintahan yang baik dan Stabilitas Kamtibmas	Aparatur	1 Dokumen	30,626,000	Kecamatan Sekincau
7 01 05 2.01 08	Pelaksanaan Tugas Forum Koordinasi Pimpinan di Kecamatan	Jumlah Dokumen Tugas Forum Koordinasi Pimpinan di Kecamatan				12 Dokumen	29,611,000	Kab. Lampung Barat, Sekincau, Semua Kelurahan	Pendapatan Transfer Pemerintah Pusat	Memperkuat Stabilitas Polhukhankam Dan Transformasi Pelayanan Publik	5. Peningkatan kualitas aparatur yang profesional, Tata Kelola Pemerintahan yang baik dan Stabilitas Kamtibmas	Aparatur	12 Dokumen	29,611,000	Kecamatan Sekincau

**Penetapan Rencana Kerja Pemerintah Daerah (RKPD)
Kabupaten Lampung Barat
Tahun 2023**

Kode	Urusan/ Bidang Urusan/ Program/ Kegiatan/ Sub Kegiatan	Indikator Program/ Kegiatan/ Sub Kegiatan	Target Akhir Periode RPJMD	Realisasi Capaian RKPD Tahun 2021	Prakiraan Capaian Target RKPD Tahun 2022	Capaian Kinerja dan Kerangka Pendanaan						Kelompok Sasaran	Prakiraan Maju Rencana Tahun 2024		Perangkat Daerah Penanggung Jawab
						Target 2023	Pagu Indikatif	Lokasi	Sumber Dana	Prioritas			Target	Pagu Indikatif	
										Nasional	Daerah				
7 01 06	PROGRAM PEMBINAAN DAN PENGAWASAN PEMERINTAHAN DESA	Persentase desa yang dibina dan diawasi Kec Sekincau	100,00 %		0 %	100,00 %	101,382,900						100,00 %	101,382,900	
7 01 06	Fasilitasi, Rekomendasi dan Koordinasi Pembinaan dan Pengawasan Pemerintahan Desa	Jumlah dokumen Fasilitasi, Rekomendasi dan Koordinasi Pembinaan dan Pengawasan Pemerintahan Desa	1 dokumen		0 dokumen	1 dokumen	101,382,900						1 dokumen	101,382,900	
7 01 06	Fasilitasi Penyusunan Perencanaan Pembangunan Partisipatif	Jumlah Dokumen Fasilitasi dalam rangka Perencanaan Pembangunan Partisipatif				1 Dokumen	49,614,900	Kab. Lampung Barat, Sekincau, Semua Kelurahan	Pendapatan Transfer Pemerintah Pusat		5. Peningkatan kualitas aparatur yang profesional, Tata Kelola Pemerintahan yang baik dan Stabilitas Kamtibmas	Aparatur	1 Dokumen	49,614,900	Kecamatan Sekincau
7 01 06	Fasilitasi Penyusunan Program dan Pelaksanaan Pemberdayaan Masyarakat Desa	Jumlah Dokumen Fasilitasi dalam rangka Program dan Pelaksanaan Pemberdayaan Masyarakat Desa				1 Dokumen	51,768,000	Kab. Lampung Barat, Sekincau, Semua Kelurahan	Pendapatan Transfer Pemerintah Pusat		5. Peningkatan kualitas aparatur yang profesional, Tata Kelola Pemerintahan yang baik dan Stabilitas Kamtibmas	Aparatur	1 Dokumen	51,768,000	Kecamatan Sekincau
7		UNSUR KEWILAYAHAN													
7 01		KECAMATAN					735,987,090							735,987,090	
7 01 01	PROGRAM PENUNJANG URUSAN PEMERINTAHAN DAERAH KABUPATEN/KOTA	Nilai SAKIP Perangkat Daerah Kec Sekincau	78,00 %		0 %	75,00 %	236,000,000						75,00 %	236,000,000	
7 01 01	Perencanaan, Penganggaran, dan Evaluasi Kinerja Perangkat Daerah	Jumlah Dokumen Perencanaan Perangkat Daerah	dokumen		dokumen	4 dokumen	5,169,000						4 dokumen	5,169,000	
7 01 01	Penyusunan Dokumen Perencanaan Perangkat Daerah	Jumlah Dokumen Perencanaan Perangkat Daerah				4 Dokumen	5,169,000	Kab. Lampung Barat, Sekincau, Sekincau	Pendapatan Transfer Pemerintah Pusat		5. Peningkatan kualitas aparatur yang profesional, Tata Kelola Pemerintahan yang baik dan Stabilitas Kamtibmas	0	4 Dokumen	5,169,000	Kecamatan Sekincau
7 01 01	Administrasi Umum Perangkat Daerah	Jumlah paket penyediaan administrasi umum	24 paket		0 paket	24 paket	22,938,000						24 paket	22,938,000	

**Penetapan Rencana Kerja Pemerintah Daerah (RKPD)
Kabupaten Lampung Barat
Tahun 2023**

Kode	Urusan/ Bidang Urusan/ Program/ Kegiatan/ Sub Kegiatan	Indikator Program/ Kegiatan/ Sub Kegiatan	Target Akhir Periode RPJMD	Realisasi Capaian RKPD Tahun 2021	Prakiraan Capaian Target RKPD Tahun 2022	Capaian Kinerja dan Kerangka Pendanaan						Kelompok Sasaran	Prakiraan Maju Rencana Tahun 2024		Perangkat Daerah Penanggung Jawab
						Target 2023	Pagu Indikatif	Lokasi	Sumber Dana	Prioritas			Target	Pagu Indikatif	
										Nasional	Daerah				
7.01.01.2.06.05	Penyediaan Barang Cetak dan Penggandaan	Jumlah Paket Barang Cetak dan Penggandaan yang Disediakan				1 Paket	18,943,000	Kab. Lampung Barat, Sekincau, Sekincau	Pendapatan Transfer Pemerintah Pusat		5. Peningkatan kualitas aparatur yang profesional, Tata Kelola Pemerintahan yang baik dan Stabilitas Kamtibmas	Aparatur	1 Paket	18,943,000	Kecamatan Sekincau
7.01.01.2.06.06	Penyediaan Bahan Bacaan dan Peraturan Perundang-undangan	Jumlah Dokumen Bahan Bacaan dan Peraturan Perundang-Undangan yang Disediakan				5 Dokumen	3,995,000	Kab. Lampung Barat, Sekincau, Sekincau	Pendapatan Transfer Pemerintah Pusat		5. Peningkatan kualitas aparatur yang profesional, Tata Kelola Pemerintahan yang baik dan Stabilitas Kamtibmas	Aparatur	5 Dokumen	3,995,000	Kecamatan Sekincau
7.01.01.2.08	Penyediaan Jasa Penunjang Urusan Pemerintahan Daerah	Jumlah sub organisasi yang disediakan jasa Penunjang Urusan Pemerintahan Daerah	24 sub organisasi		0 sub organisasi	6 sub organisasi	190,268,000						6 sub organisasi	190,268,000	
7.01.01.2.08.02	Penyediaan Jasa Komunikasi, Sumber Daya Air dan Listrik	Jumlah Laporan Penyediaan Jasa Komunikasi, Sumber Daya Air dan Listrik yang Disediakan				1 Laporan	12,000,000	Kab. Lampung Barat, Sekincau, Sekincau	Pendapatan Transfer Pemerintah Pusat		5. Peningkatan kualitas aparatur yang profesional, Tata Kelola Pemerintahan yang baik dan Stabilitas Kamtibmas	Aparatur	1 Laporan	12,000,000	Kecamatan Sekincau
7.01.01.2.08.04	Penyediaan Jasa Pelayanan Umum Kantor	Jumlah Laporan Penyediaan Jasa Pelayanan Umum Kantor yang Disediakan				12 Laporan	178,268,000	Kab. Lampung Barat, Sekincau, Sekincau	Pendapatan Transfer Pemerintah Pusat		5. Peningkatan kualitas aparatur yang profesional, Tata Kelola Pemerintahan yang baik dan Stabilitas Kamtibmas	Aparatur	12 Laporan	178,268,000	Kecamatan Sekincau
7.01.01.2.09	Pemeliharaan Barang Milik Daerah Penunjang Urusan Pemerintahan Daerah	Jumlah Barang Milik Daerah Penunjang Urusan Pemerintahan Daerah yang dipelihara	64 unit		0 unit	16 unit	17,625,000						16 unit	17,625,000	
7.01.01.2.09.01	Penyediaan Jasa Pemeliharaan, Biaya Pemeliharaan, dan Pajak Kendaraan Perorangan Dinas atau Kendaraan Dinas Jabatan	Jumlah Kendaraan Perorangan Dinas atau Kendaraan Dinas Jabatan yang Dipelihara dan dibayarkan Pajaknya				1 Unit	6,060,000	Kab. Lampung Barat, Sekincau, Sekincau	Pendapatan Transfer Pemerintah Pusat		5. Peningkatan kualitas aparatur yang profesional, Tata Kelola Pemerintahan yang baik dan Stabilitas Kamtibmas	Aparatur	1 Unit	6,060,000	Kecamatan Sekincau
7.01.01.2.09.02	Penyediaan Jasa Pemeliharaan, Biaya Pemeliharaan, Pajak dan Perizinan Kendaraan Dinas Operasional atau Lapangan	Jumlah Kendaraan Dinas Operasional atau Lapangan yang Dipelihara dan dibayarkan Pajak dan Perizinannya				1 Unit	115,000	Kab. Lampung Barat, Sekincau, Sekincau	Pendapatan Transfer Pemerintah Pusat		5. Peningkatan kualitas aparatur yang profesional, Tata Kelola Pemerintahan yang baik dan Stabilitas Kamtibmas	Aparatur	1 Unit	115,000	Kecamatan Sekincau

**Penetapan Rencana Kerja Pemerintah Daerah (RKPD)
Kabupaten Lampung Barat
Tahun 2023**

Kode	Urusan/ Bidang Urusan/ Program/ Kegiatan/ Sub Kegiatan	Indikator Program/ Kegiatan/ Sub Kegiatan	Target Akhir Periode RPJMD	Realisasi Capaian RKPD Tahun 2021	Prakiraan Capaian Target RKPD Tahun 2022	Capaian Kinerja dan Kerangka Pendanaan						Kelompok Sasaran	Prakiraan Maju Rencana Tahun 2024		Perangkat Daerah Penanggung Jawab
						Target 2023	Pagu Indikatif	Lokasi	Sumber Dana	Prioritas			Target	Pagu Indikatif	
										Nasional	Daerah				
7 01 01 2.09 06	Pemeliharaan Peralatan dan Mesin Lainnya	Jumlah Peralatan dan Mesin Lainnya yang Dipelihara				4 Unit	11,450,000	Kab. Lampung Barat, Sekincau, Sekincau	Pendapatan Transfer Pemerintah Pusat	5. Peningkatan kualitas aparatur yang profesional, Tata Kelola Pemerintahan yang baik dan Stabilitas Kamtibmas	Aparatur	4 Unit	11,450,000	Kecamatan Sekincau	
7 01 03	PROGRAM PEMBERDAYAAN MASYARAKAT DESA DAN KELURAHAN	Jumlah pekon mandiri Kec Sekincau	4 pekon mandiri		0 pekon mandiri	4 pekon mandiri	499,987,090					4 pekon mandiri	499,987,090		
7 01 03 2.02	Kegiatan Pemberdayaan Kelurahan	Jumlah Sarana dan Prasarana Kelurahan yang Terbangun	16 unit		0 unit	4 unit	499,987,090					4 unit	499,987,090		
7 01 03 2.02 02	Pembangunan Sarana dan Prasarana Kelurahan	Jumlah Sarana dan Prasarana Kelurahan yang Terbangun				4 Unit	325,417,090	Kab. Lampung Barat, Sekincau, Semua Kelurahan	Pendapatan Transfer Pemerintah Pusat	Memperkuat Stabilitas Polhukhankam Dan Transformasi Pelayanan Publik	Masyarakat	4 Unit	325,417,090	Kecamatan Sekincau	
7 01 03 2.02 03	Pemberdayaan Masyarakat di Kelurahan	Jumlah Pokmas dan Ormas yang Melaksanakan Pemberdayaan Masyarakat di Kelurahan				350 Pokmas / Ormas	174,570,000	Kab. Lampung Barat, Sekincau, Sekincau	Pendapatan Transfer Pemerintah Pusat	Memperkuat Stabilitas Polhukhankam Dan Transformasi Pelayanan Publik	Masyarakat	350 Pokmas / Ormas	174,570,000	Kecamatan Sekincau	
7	UNSUR KEWILAYAHAN														
7 01	KECAMATAN														
7 01 01	PROGRAM PENUNJANG URUSAN PEMERINTAHAN DAERAH KABUPATEN/KOTA	Nilai SAKIP Perangkat Daerah Kec Belalau	78,00 %		0 %	75,00 %	632,316,800					75,00 %	632,316,800		
7 01 01 2.01	Perencanaan, Penganggaran, dan Evaluasi Kinerja Perangkat Daerah	Jumlah dokumen Perencanaan, Penganggaran, dan Evaluasi Kinerja Perangkat Daerah yang disusun	106 dokumen		0 dokumen	28 dokumen	16,733,000					28 dokumen	16,733,000		
7 01 01 2.01 01	Penyusunan Dokumen Perencanaan Perangkat Daerah	Jumlah Dokumen Perencanaan Perangkat Daerah				11 Dokumen	3,135,800	Kab. Lampung Barat, Belalau, Semua Kelurahan	Dana Transfer Umum- Dana Alokasi Umum	Memperkuat Stabilitas Polhukhankam Dan Transformasi Pelayanan Publik	Aparatur	11 Dokumen	3,135,800	Kecamatan Belalau	

**Penetapan Rencana Kerja Pemerintah Daerah (RKPD)
Kabupaten Lampung Barat
Tahun 2023**

Kode	Urusan/ Bidang Urusan/ Program/ Kegiatan/ Sub Kegiatan	Indikator Program/ Kegiatan/ Sub Kegiatan	Target Akhir Periode RPJMD	Realisasi Capaian RKPD Tahun 2021	Prakiraan Capaian Target RKPD Tahun 2022	Capaian Kinerja dan Kerangka Pendanaan						Kelompok Sasaran	Prakiraan Maju Rencana Tahun 2024		Perangkat Daerah Penanggung Jawab
						Target 2023	Pagu Indikatif	Lokasi	Sumber Dana	Prioritas			Target	Pagu Indikatif	
										Nasional	Daerah				
7.01.01.2.01.02	Koordinasi dan Penyusunan Dokumen RKA-SKPD	Jumlah Dokumen RKA-SKPD dan Laporan Hasil Koordinasi Penyusunan Dokumen RKA-SKPD				10 Dokumen	2,126,800		Dana Transfer Umum-Dana Alokasi Umum	Memperkuat Stabilitas Polhukhankam Dan Transformasi Pelayanan Publik	5. Peningkatan kualitas aparatur yang profesional, Tata Kelola Pemerintahan yang baik dan Stabilitas Kamtibmas	Aparatur	10 Dokumen	2,126,800	Kecamatan Belalau
7.01.01.2.01.03	Koordinasi dan Penyusunan Dokumen Perubahan RKA-SKPD	Jumlah Dokumen Perubahan RKA-SKPD dan Laporan Hasil Koordinasi Penyusunan Dokumen Perubahan RKA-SKPD				1 Dokumen	2,122,800	Kab. Lampung Barat, Belalau, Semua Kelurahan	Dana Transfer Umum-Dana Alokasi Umum	Memperkuat Stabilitas Polhukhankam Dan Transformasi Pelayanan Publik	5. Peningkatan kualitas aparatur yang profesional, Tata Kelola Pemerintahan yang baik dan Stabilitas Kamtibmas	Aparatur	1 Dokumen	2,122,800	Kecamatan Belalau
7.01.01.2.01.04	Koordinasi dan Penyusunan DPA-SKPD	Jumlah Dokumen DPA-SKPD dan Laporan Hasil Koordinasi Penyusunan Dokumen DPA-SKPD				1 Dokumen	2,771,800	Kab. Lampung Barat, Belalau, Semua Kelurahan	Dana Transfer Umum-Dana Alokasi Umum	Memperkuat Stabilitas Polhukhankam Dan Transformasi Pelayanan Publik	5. Peningkatan kualitas aparatur yang profesional, Tata Kelola Pemerintahan yang baik dan Stabilitas Kamtibmas	Aparatur	1 Dokumen	2,771,800	Kecamatan Belalau
7.01.01.2.01.05	Koordinasi dan Penyusunan Perubahan DPA- SKPD	Jumlah Dokumen Perubahan DPA-SKPD dan Laporan Hasil Koordinasi Penyusunan Dokumen Perubahan DPA-SKPD				1 Dokumen	2,644,000	Kab. Lampung Barat, Belalau, Semua Kelurahan	Dana Transfer Umum-Dana Alokasi Umum	Memperkuat Stabilitas Polhukhankam Dan Transformasi Pelayanan Publik	5. Peningkatan kualitas aparatur yang profesional, Tata Kelola Pemerintahan yang baik dan Stabilitas Kamtibmas	Aparatur	1 Dokumen	2,644,000	Kecamatan Belalau
7.01.01.2.01.06	Koordinasi dan Penyusunan Laporan Capaian Kinerja dan Ikhtisar Realisasi Kinerja SKPD	Jumlah Laporan Capaian Kinerja dan Ikhtisar Realisasi Kinerja SKPD dan Laporan Hasil Koordinasi Penyusunan Laporan Capaian Kinerja dan Ikhtisar Realisasi Kinerja SKPD				1 Laporan	2,048,000		Dana Transfer Umum-Dana Alokasi Umum	Memperkuat Stabilitas Polhukhankam Dan Transformasi Pelayanan Publik	5. Peningkatan kualitas aparatur yang profesional, Tata Kelola Pemerintahan yang baik dan Stabilitas Kamtibmas	Aparatur	1 Laporan	2,048,000	Kecamatan Belalau
7.01.01.2.01.07	Evaluasi Kinerja Perangkat Daerah	Jumlah Laporan Evaluasi Kinerja Perangkat Daerah				12 Laporan	1,883,800	Kab. Lampung Barat, Belalau, Semua Kelurahan	Dana Transfer Umum-Dana Alokasi Umum	Memperkuat Stabilitas Polhukhankam Dan Transformasi Pelayanan Publik	5. Peningkatan kualitas aparatur yang profesional, Tata Kelola Pemerintahan yang baik dan Stabilitas Kamtibmas	Aparatur	12 Laporan	1,883,800	Kecamatan Belalau
7.01.01.2.02	Administrasi Keuangan Perangkat Daerah	Jumlah dokumen Administrasi Keuangan Perangkat Daerah yang disusun	20 dokumen		0 dokumen	5 dokumen	375,623,300						5 dokumen	375,623,300	

**Penetapan Rencana Kerja Pemerintah Daerah (RKPD)
Kabupaten Lampung Barat
Tahun 2023**

Kode	Urusan/ Bidang Urusan/ Program/ Kegiatan/ Sub Kegiatan	Indikator Program/ Kegiatan/ Sub Kegiatan	Target Akhir Periode RPJMD	Realisasi Capaian RKPD Tahun 2021	Prakiraan Capaian Target RKPD Tahun 2022	Capaian Kinerja dan Kerangka Pendanaan						Kelompok Sasaran	Prakiraan Maju Rencana Tahun 2024		Perangkat Daerah Penanggung Jawab
						Target 2023	Pagu Indikatif	Lokasi	Sumber Dana	Prioritas			Target	Pagu Indikatif	
										Nasional	Daerah				
7.01.01.2.02.01	Penyediaan Gaji dan Tunjangan ASN	Jumlah Orang yang Menerima Gaji dan Tunjangan ASN				12 Orang/bulan	369,100,000		Dana Transfer Umum-Dana Alokasi Umum		5. Peningkatan kualitas aparatur yang profesional, Tata Kelola Pemerintahan yang baik dan Stabilitas Kamtibmas	Aparatur	12 Orang/bulan	369,100,000	Kecamatan Belalau
7.01.01.2.02.05	Koordinasi dan Penyusunan Laporan Keuangan Akhir Tahun SKPD	Jumlah Laporan Keuangan Akhir Tahun Hasil Koordinasi Penyusunan Laporan Keuangan Akhir Tahun SKPD				1 Laporan	2,444,400	Kab. Lampung Barat, Belalau, Semua Kelurahan	Dana Transfer Umum-Dana Alokasi Umum		5. Peningkatan kualitas aparatur yang profesional, Tata Kelola Pemerintahan yang baik dan Stabilitas Kamtibmas	Aparatur	1 Laporan	2,444,400	Kecamatan Belalau
7.01.01.2.02.07	Koordinasi dan Penyusunan Laporan Keuangan Bulanan/ Triwulanan/ Semesteran SKPD	Jumlah Laporan Keuangan Bulanan/ Triwulanan/ Semesteran SKPD dan Laporan Koordinasi Penyusunan Laporan Keuangan Bulanan/Triwulanan/Semesteran SKPD				3 Laporan	2,049,500		Dana Transfer Umum-Dana Alokasi Umum		5. Peningkatan kualitas aparatur yang profesional, Tata Kelola Pemerintahan yang baik dan Stabilitas Kamtibmas	Aparatur	3 Laporan	2,049,500	Kecamatan Belalau
7.01.01.2.02.08	Penyusunan Pelaporan dan Analisis Prognosis Realisasi Anggaran	Jumlah Dokumen Pelaporan dan Analisis Prognosis Realisasi Anggaran				1 Dokumen	2,029,400	Kab. Lampung Barat, Belalau, Semua Kelurahan	Dana Transfer Umum-Dana Alokasi Umum		5. Peningkatan kualitas aparatur yang profesional, Tata Kelola Pemerintahan yang baik dan Stabilitas Kamtibmas	Aparatur	1 Dokumen	2,029,400	Kecamatan Belalau
7.01.01.2.05	Administrasi Kepegawaian Perangkat Daerah						5,000,000							5,000,000	
7.01.01.2.05.09	Pendidikan dan Pelatihan Pegawai Berdasarkan Tugas dan Fungsi	Jumlah Pegawai Berdasarkan Tugas dan Fungsi yang Mengikuti Pendidikan dan Pelatihan				1 Orang	5,000,000	Kab. Lampung Barat, Belalau, Semua Kelurahan	Dana Transfer Umum-Dana Alokasi Umum		5. Peningkatan kualitas aparatur yang profesional, Tata Kelola Pemerintahan yang baik dan Stabilitas Kamtibmas		1 Orang	5,000,000	Kecamatan Belalau
7.01.01.2.06	Administrasi Umum Perangkat Daerah	Jumlah paket penyediaan administrasi umum	8 Paket		0 Paket	2 Paket	40,307,500						2 Paket	40,307,500	
7.01.01.2.06.01	Penyediaan Komponen Instalasi Listrik/Penerangan Bangunan Kantor	Jumlah Paket Komponen Instalasi Listrik/Penerangan Bangunan Kantor yang Disediakan				1 Paket	3,577,500	Kab. Lampung Barat, Belalau, Semua Kelurahan	Dana Transfer Umum-Dana Alokasi Umum		5. Peningkatan kualitas aparatur yang profesional, Tata Kelola Pemerintahan yang baik dan Stabilitas Kamtibmas	Aparatur	1 Paket	3,577,500	Kecamatan Belalau

**Penetapan Rencana Kerja Pemerintah Daerah (RKPD)
Kabupaten Lampung Barat
Tahun 2023**

Kode	Urusan/ Bidang Urusan/ Program/ Kegiatan/ Sub Kegiatan	Indikator Program/ Kegiatan/ Sub Kegiatan	Target Akhir Periode RPJMD	Realisasi Capaian RKPD Tahun 2021	Prakiraan Capaian Target RKPD Tahun 2022	Capaian Kinerja dan Kerangka Pendanaan						Kelompok Sasaran	Prakiraan Maju Rencana Tahun 2024		Perangkat Daerah Penanggung Jawab
						Target 2023	Pagu Indikatif	Lokasi	Sumber Dana	Prioritas			Target	Pagu Indikatif	
										Nasional	Daerah				
7.01.01.2.06.05	Penyediaan Barang Cetak dan Penggandaan	Jumlah Paket Barang Cetakan dan Penggandaan yang Disediakan				1 Paket	14,810,000	Kab. Lampung Barat, Belalau, Semua Kelurahan	Dana Transfer Umum-Dana Alokasi Umum	5. Peningkatan kualitas aparatur yang profesional, Tata Kelola Pemerintahan yang baik dan Stabilitas Kamtibmas	Aparatur	1 Paket	14,810,000	Kecamatan Belalau	
7.01.01.2.06.06	Penyediaan Bahan Bacaan dan Peraturan Perundang-undangan	Jumlah Dokumen Bahan Bacaan dan Peraturan Perundang-Undangan yang Disediakan				3 Dokumen	3,960,000	Kab. Lampung Barat, Belalau, Semua Kelurahan	Dana Transfer Umum-Dana Alokasi Umum	5. Peningkatan kualitas aparatur yang profesional, Tata Kelola Pemerintahan yang baik dan Stabilitas Kamtibmas	Aparatur	3 Dokumen	3,960,000	Kecamatan Belalau	
7.01.01.2.06.08	Fasilitasi Kunjungan Tamu	Jumlah Laporan Fasilitasi Kunjungan Tamu				1 Laporan	6,000,000	Kab. Lampung Barat, Belalau, Semua Kelurahan	Dana Transfer Umum-Dana Alokasi Umum	5. Peningkatan kualitas aparatur yang profesional, Tata Kelola Pemerintahan yang baik dan Stabilitas Kamtibmas	Aparatur	1 Laporan	6,000,000	Kecamatan Belalau	
7.01.01.2.06.09	Penyelenggaraan Rapat Koordinasi dan Konsultasi SKPD	Jumlah Laporan Penyelenggaraan Rapat Koordinasi dan Konsultasi SKPD				1 Laporan	11,960,000	Kab. Lampung Barat, Belalau, Semua Kelurahan	Dana Transfer Umum-Dana Alokasi Umum	5. Peningkatan kualitas aparatur yang profesional, Tata Kelola Pemerintahan yang baik dan Stabilitas Kamtibmas	Aparatur	1 Laporan	11,960,000	Kecamatan Belalau	
7.01.01.2.08	Penyediaan Jasa Penunjang Urusan Pemerintahan Daerah						139,734,000						139,734,000		
7.01.01.2.08.01	Penyediaan Jasa Surat Menyurat	Jumlah Laporan Penyediaan Jasa Surat Menyurat				5 Laporan	7,148,000	Kab. Lampung Barat, Belalau, Semua Kelurahan	Dana Transfer Umum-Dana Alokasi Umum	5. Peningkatan kualitas aparatur yang profesional, Tata Kelola Pemerintahan yang baik dan Stabilitas Kamtibmas		5 Laporan	7,148,000	Kecamatan Belalau	
7.01.01.2.08.02	Penyediaan Jasa Komunikasi, Sumber Daya Air dan Listrik	Jumlah Laporan Penyediaan Jasa Komunikasi, Sumber Daya Air dan Listrik yang Disediakan				12 Laporan	12,720,000	Kab. Lampung Barat, Belalau, Semua Kelurahan	Dana Transfer Umum-Dana Alokasi Umum	5. Peningkatan kualitas aparatur yang profesional, Tata Kelola Pemerintahan yang baik dan Stabilitas Kamtibmas		12 Laporan	12,720,000	Kecamatan Belalau	

**Penetapan Rencana Kerja Pemerintah Daerah (RKPD)
Kabupaten Lampung Barat
Tahun 2023**

Kode	Urusan/ Bidang Urusan/ Program/ Kegiatan/ Sub Kegiatan	Indikator Program/ Kegiatan/ Sub Kegiatan	Target Akhir Periode RPJMD	Realisasi Capaian RKPD Tahun 2021	Prakiraan Capaian Target RKPD Tahun 2022	Capaian Kinerja dan Kerangka Pendanaan						Kelompok Sasaran	Prakiraan Maju Rencana Tahun 2024		Perangkat Daerah Penanggung Jawab
						Target 2023	Pagu Indikatif	Lokasi	Sumber Dana	Prioritas			Target	Pagu Indikatif	
										Nasional	Daerah				
7 01 01 2.08 03	Penyediaan Jasa Peralatan dan Perlengkapan Kantor	Jumlah Laporan Penyediaan Jasa Peralatan dan Perlengkapan Kantor yang Disediakan				1 Laporan	45,858,000	Kab. Lampung Barat, Belalau, Semua Kelurahan	Dana Transfer Umum-Dana Alokasi Umum		5. Peningkatan kualitas aparatur yang profesional, Tata Kelola Pemerintahan yang baik dan Stabilitas Kamtibmas	1 Laporan	45,858,000	Kecamatan Belalau	
7 01 01 2.08 04	Penyediaan Jasa Pelayanan Umum Kantor	Jumlah Laporan Penyediaan Jasa Pelayanan Umum Kantor yang Disediakan				1 Laporan	74,008,000	Kab. Lampung Barat, Belalau, Semua Kelurahan	Dana Transfer Umum-Dana Alokasi Umum		5. Peningkatan kualitas aparatur yang profesional, Tata Kelola Pemerintahan yang baik dan Stabilitas Kamtibmas	1 Laporan	74,008,000	Kecamatan Belalau	
7 01 01 2.09	Pemeliharaan Barang Milik Daerah Penunjang Urusan Pemerintahan Daerah	Jumlah Barang Milik Daerah Penunjang Urusan Pemerintahan Daerah yang dipelihara	32 unit		0 unit	8 unit	54,919,000					8 unit	54,919,000		
7 01 01 2.09 01	Penyediaan Jasa Pemeliharaan, Biaya Pemeliharaan, dan Pajak Kendaraan Perorangan Dinas atau Kendaraan Dinas Jabatan	Jumlah Kendaraan Perorangan Dinas atau Kendaraan Dinas Jabatan yang Dipelihara dan dibayarkan Pajaknya				5 Unit	33,844,000	Kab. Lampung Barat, Belalau, Semua Kelurahan	Dana Transfer Umum-Dana Alokasi Umum	Memperkuat Stabilitas Polhukhankam Dan Transformasi Pelayanan Publik	5. Peningkatan kualitas aparatur yang profesional, Tata Kelola Pemerintahan yang baik dan Stabilitas Kamtibmas	Aparatur	5 Unit	33,844,000	Kecamatan Belalau
7 01 01 2.09 06	Pemeliharaan Peralatan dan Mesin Lainnya	Jumlah Kendaraan Perorangan Dinas atau Kendaraan Dinas Jabatan yang Dipelihara dan dibayarkan Pajaknya				2 Unit	5,475,000	Kab. Lampung Barat, Belalau, Semua Kelurahan	Dana Transfer Umum-Dana Alokasi Umum	Memperkuat Stabilitas Polhukhankam Dan Transformasi Pelayanan Publik	5. Peningkatan kualitas aparatur yang profesional, Tata Kelola Pemerintahan yang baik dan Stabilitas Kamtibmas	Aparatur	2 Unit	5,475,000	Kecamatan Belalau
7 01 01 2.09 09	Pemeliharaan/Rehabilitasi Gedung Kantor dan Bangunan Lainnya	Jumlah Gedung Kantor dan Bangunan Lainnya yang Dipelihara/Direhabilitasi				1 Unit	15,600,000	Kab. Lampung Barat, Belalau, Semua Kelurahan	Dana Transfer Umum-Dana Alokasi Umum	Memperkuat Stabilitas Polhukhankam Dan Transformasi Pelayanan Publik	5. Peningkatan kualitas aparatur yang profesional, Tata Kelola Pemerintahan yang baik dan Stabilitas Kamtibmas	Aparatur	1 Unit	15,600,000	Kecamatan Belalau
7 01 02	PROGRAM PENYELENGGARAAN PEMERINTAHAN DAN PELAYANAN PUBLIK	Persentase penyelenggaraan pemerintahan dan pelayanan publik yang dilaksanakan Kec Belalau	100,00 %		0 %	100,00 %	22,754,900						100,00 %	22,754,900	
7 01 02 2.04	Pelaksanaan Urusan Pemerintahan yang Dilimpahkan kepada Camat	Jumlah Urusan Pemerintahan yang Dilimpahkan kepada Camat	0 Urusan		0 Urusan	0 Urusan	22,754,900						0 Urusan	22,754,900	

**Penetapan Rencana Kerja Pemerintah Daerah (RKPD)
Kabupaten Lampung Barat
Tahun 2023**

Kode	Urusan/ Bidang Urusan/ Program/ Kegiatan/ Sub Kegiatan	Indikator Program/ Kegiatan/ Sub Kegiatan	Target Akhir Periode RPJMD	Realisasi Capaian RKPD Tahun 2021	Prakiraan Capaian Target RKPD Tahun 2022	Capaian Kinerja dan Kerangka Pendanaan						Kelompok Sasaran	Prakiraan Maju Rencana Tahun 2024		Perangkat Daerah Penanggung Jawab
						Target 2023	Pagu Indikatif	Lokasi	Sumber Dana	Prioritas			Target	Pagu Indikatif	
										Nasional	Daerah				
7 01 02 2.04 01	Pelaksanaan Urusan Pemerintahan yang Terkait dengan Pelayanan Perizinan Non Usaha	Jumlah Dokumen Non Perizinan Usaha yang Dilaksanakan				1 Dokumen	12,754,900	Kab. Lampung Barat, Belalau, Semua Kelurahan	Dana Transfer Umum- Dana Alokasi Umum	Memperkuat Stabilitas Polhukhankam Dan Transformasi Pelayanan Publik	5. Peningkatan kualitas aparatur yang profesional, Tata Kelola Pemerintahan yang baik dan Stabilitas Kamtibmas	Aparatur	1 Dokumen	12,754,900	Kecamatan Belalau
7 01 02 2.04 03	Pelaksanaan Urusan Pemerintahan yang Terkait dengan Kewenangan Lain yang Dilimpahkan	Jumlah Laporan Pelaksanaan Kewenangan Lain yang Dilimpahkan				1 Laporan	10,000,000	Kab. Lampung Barat, Belalau, Semua Kelurahan	Dana Transfer Umum- Dana Alokasi Umum	Memperkuat Stabilitas Polhukhankam Dan Transformasi Pelayanan Publik	5. Peningkatan kualitas aparatur yang profesional, Tata Kelola Pemerintahan yang baik dan Stabilitas Kamtibmas	Aparatur	1 Laporan	10,000,000	Kecamatan Belalau
7 01 03	PROGRAM PEMBERDAYAAN MASYARAKAT DESA DAN KELURAHAN	Jumlah pekon mandiri Kec Belalau	4 pekon mandiri		0 pekon mandiri	1 pekon mandiri	30,000,000						1 pekon mandiri	30,000,000	
7 01 03 2.01	Koordinasi Kegiatan Pemberdayaan Desa	Jumlah dokumen Koordinasi Kegiatan Pemberdayaan Desa	4 dokumen		0 dokumen	1 dokumen	30,000,000						1 dokumen	30,000,000	
7 01 03 2.01 01	Peningkatan Partisipasi Masyarakat dalam Forum Musyawarah Perencanaan Pembangunan di Desa	Jumlah Lembaga Kemasyarakatan yang Berpartisipasi dalam Forum Musyawarah Perencanaan Pembangunan di Desa				5 Lembaga Kemasyarakatan	15,000,000	Kab. Lampung Barat, Belalau, Semua Kelurahan	Dana Transfer Umum- Dana Alokasi Umum		5. Peningkatan kualitas aparatur yang profesional, Tata Kelola Pemerintahan yang baik dan Stabilitas Kamtibmas	Aparatur	5 Lembaga Kemasyarakatan	15,000,000	Kecamatan Belalau
7 01 03 2.01 02	Sinkronisasi Program Kerja dan Kegiatan Pemberdayaan Masyarakat yang Dilakukan oleh Pemerintah dan Swasta di Wilayah Kerja Kecamatan	Jumlah Lembaga Kemasyarakatan yang Berpartisipasi dalam Forum Musyawarah Perencanaan Pembangunan di Desa				1 Lembaga Kemasyarakatan	15,000,000	Kab. Lampung Barat, Belalau, Semua Kelurahan	Dana Transfer Umum- Dana Alokasi Umum		5. Peningkatan kualitas aparatur yang profesional, Tata Kelola Pemerintahan yang baik dan Stabilitas Kamtibmas	Aparatur	1 Lembaga Kemasyarakatan	15,000,000	Kecamatan Belalau
7 01 04	PROGRAM KOORDINASI KETENTERAMAN DAN KETERTIBAN UMUM	Perentase penurunan kasus gangguan keamanan Kec Belalau	100 %		0 %	25,00 %	28,459,800						25,00 %	28,459,800	
7 01 04 2.01	Koordinasi Upaya Penyelenggaraan Ketenteraman dan Ketertiban Umum	Jumlah laporan Koordinasi Upaya Penyelenggaraan Ketenteraman dan Ketertiban Umum	8 laporan		0 laporan	2 laporan	28,459,800						2 laporan	28,459,800	
7 01 04 2.01 01	Sinergitas dengan Kepolisian Negara Republik Indonesia, Tentara Nasional Indonesia dan Instansi Vertikal di Wilayah Kecamatan	Jumlah Laporan Hasil Sinergitas dengan Kepolisian Negara Republik Indonesia, Tentara Nasional Indonesia dan Instansi Vertikal di Wilayah Kecamatan				1 Laporan	18,459,800	Kab. Lampung Barat, Belalau, Semua Kelurahan	Dana Transfer Umum- Dana Alokasi Umum		5. Peningkatan kualitas aparatur yang profesional, Tata Kelola Pemerintahan yang baik dan Stabilitas Kamtibmas	Aparatur	1 Laporan	18,459,800	Kecamatan Belalau

**Penetapan Rencana Kerja Pemerintah Daerah (RKPD)
Kabupaten Lampung Barat
Tahun 2023**

Kode	Urusan/ Bidang Urusan/ Program/ Kegiatan/ Sub Kegiatan	Indikator Program/ Kegiatan/ Sub Kegiatan	Target Akhir Periode RPJMD	Realisasi Capaian RKPD Tahun 2021	Prakiraan Capaian Target RKPD Tahun 2022	Capaian Kinerja dan Kerangka Pendanaan						Kelompok Sasaran	Prakiraan Maju Rencana Tahun 2024		Perangkat Daerah Penanggung Jawab
						Target 2023	Pagu Indikatif	Lokasi	Sumber Dana	Prioritas			Target	Pagu Indikatif	
										Nasional	Daerah				
7 01 04 2.01 02	Harmonisasi Hubungan dengan Tokoh Agama dan Tokoh Masyarakat	Jumlah Laporan Pelaksanaan Harmonisasi Hubungan dengan Tokoh Agama dan Tokoh Masyarakat				1 Laporan	10,000,000	Kab. Lampung Barat, Belalau, Semua Kelurahan	Dana Transfer Umum-Dana Alokasi Umum		5. Peningkatan kualitas aparatur yang profesional, Tata Kelola Pemerintahan yang baik dan Stabilitas Kamtibmas	Aparatur	1 Laporan	10,000,000	Kecamatan Belalau
7 01 05	PROGRAM PENYELENGGARAAN URUSAN PEMERINTAHAN UMUM	Persentase penyelenggaraan urusan pemerintahan umum yang dilaksanakan Kec Belalau	100,00 %		0 %	100,00 %	32,900,700						100,00 %	32,900,700	
7 01 05 2.01	Penyelenggaraan Urusan Pemerintahan Umum Sesuai Penugasan Kepala Daerah	Jumlah Urusan Pemerintahan Umum Sesuai Penugasan Kepala Daerah	0 urusan		0 urusan	0 urusan	32,900,700						0 urusan	32,900,700	
7 01 05 2.01 07	Pelaksanaan Semua Urusan Pemerintahan yang Bukan Merupakan Kewenangan Daerah dan Tidak Dilaksanakan oleh Instansi Vertikal	Jumlah Dokumen Semua Urusan Pemerintahan yang Bukan Merupakan Kewenangan Daerah dan Tidak Dilaksanakan oleh Instansi Vertikal				2 Dokumen	12,495,800	Kab. Lampung Barat, Belalau, Semua Kelurahan	Dana Transfer Umum-Dana Alokasi Umum		5. Peningkatan kualitas aparatur yang profesional, Tata Kelola Pemerintahan yang baik dan Stabilitas Kamtibmas	Aparatur	2 Dokumen	12,495,800	Kecamatan Belalau
7 01 05 2.01 08	Pelaksanaan Tugas Forum Koordinasi Pimpinan di Kecamatan	Jumlah Dokumen Tugas Forum Koordinasi Pimpinan di Kecamatan				2 Dokumen	20,404,900	Kab. Lampung Barat, Belalau, Semua Kelurahan	Dana Transfer Umum-Dana Alokasi Umum		5. Peningkatan kualitas aparatur yang profesional, Tata Kelola Pemerintahan yang baik dan Stabilitas Kamtibmas	Aparatur	2 Dokumen	20,404,900	Kecamatan Belalau
7 01 06	PROGRAM PEMBINAAN DAN PENGAWASAN PEMERINTAHAN DESA	Persentase desa yang dibina dan diawasi Kec Belalau	100,00 %		0 %	100,00 %	46,199,800						100,00 %	46,199,800	
7 01 06 2.01	Fasilitasi, Rekomendasi dan Koordinasi Pembinaan dan Pengawasan Pemerintahan Desa	Jumlah dokumen Fasilitasi, Rekomendasi dan Koordinasi Pembinaan dan Pengawasan Pemerintahan Desa	16 dokumen		0 dokumen	4 dokumen	46,199,800						4 dokumen	46,199,800	
7 01 06 2.01 13	Fasilitasi Penyusunan Perencanaan Pembangunan Partisipatif	Jumlah Dokumen Fasilitasi dalam rangka Perencanaan Pembangunan Partisipatif				2 Dokumen	21,199,800	Kab. Lampung Barat, Belalau, Semua Kelurahan	Dana Transfer Umum-Dana Alokasi Umum		5. Peningkatan kualitas aparatur yang profesional, Tata Kelola Pemerintahan yang baik dan Stabilitas Kamtibmas	Aparatur	2 Dokumen	21,199,800	Kecamatan Belalau

**Penetapan Rencana Kerja Pemerintah Daerah (RKPD)
Kabupaten Lampung Barat
Tahun 2023**

Kode	Urusan/ Bidang Urusan/ Program/ Kegiatan/ Sub Kegiatan	Indikator Program/ Kegiatan/ Sub Kegiatan	Target Akhir Periode RPJMD	Realisasi Capaian RKPD Tahun 2021	Prakiraan Capaian Target RKPD Tahun 2022	Capaian Kinerja dan Kerangka Pendanaan						Kelompok Sasaran	Prakiraan Maju Rencana Tahun 2024		Perangkat Daerah Penanggung Jawab
						Target 2023	Pagu Indikatif	Lokasi	Sumber Dana	Prioritas			Target	Pagu Indikatif	
										Nasional	Daerah				
7 01 06 2.01 16	Fasilitasi Penyusunan Program dan Pelaksanaan Pemberdayaan Masyarakat Desa	Jumlah Dokumen Fasilitasi dalam rangka Program dan Pelaksanaan Pemberdayaan Masyarakat Desa				2 Dokumen	25,000,000	Kab. Lampung Barat, Belalau, Semua Kelurahan	Dana Transfer Umum-Dana Alokasi Umum	5. Peningkatan kualitas aparatur yang profesional, Tata Kelola Pemerintahan yang baik dan Stabilitas Kamtibmas	Aparatur	2 Dokumen	25,000,000	Kecamatan Belalau	
7	UNSUR KEWILAYAHAN														
7 01	KECAMATAN						983,731,660						1,046,381,660		
7 01 01	PROGRAM PENUNJANG URUSAN PEMERINTAHAN DAERAH KABUPATEN/KOTA	Nilai SAKIP Perangkat Daerah Kec Batu Brak	78,00 %		0 %	75,00 %	737,491,660					75,00 %	765,141,660		
7 01 01 2.01	Perencanaan, Penganggaran, dan Evaluasi Kinerja Perangkat Daerah	Jumlah dokumen Perencanaan, Penganggaran, dan Evaluasi Kinerja Perangkat Daerah yang disusun	106 Dokumen		0 Dokumen	28 Dokumen	22,500,000					28 Dokumen	23,750,000		
7 01 01 2.01 01	Penyusunan Dokumen Perencanaan Perangkat Daerah	Jumlah Dokumen Perencanaan Perangkat Daerah				1 Dokumen	2,000,000	Kab. Lampung Barat, Batu Brak, Pekon Balak	Dana Transfer Umum-Dana Alokasi Umum	Memperkuat Stabilitas Polhukhankam Dan Transformasi Pelayanan Publik	5. Peningkatan kualitas aparatur yang profesional, Tata Kelola Pemerintahan yang baik dan Stabilitas Kamtibmas	Aparatur	1 Dokumen	2,250,000	Kecamatan Batu Brak
7 01 01 2.01 02	Koordinasi dan Penyusunan Dokumen RKA-SKPD	Jumlah Dokumen RKA-SKPD dan Laporan Hasil Koordinasi Penyusunan Dokumen RKA-SKPD				1 Dokumen	3,500,000	Kab. Lampung Barat, Batu Brak, Pekon Balak	Dana Transfer Umum-Dana Alokasi Umum	Memperkuat Stabilitas Polhukhankam Dan Transformasi Pelayanan Publik	5. Peningkatan kualitas aparatur yang profesional, Tata Kelola Pemerintahan yang baik dan Stabilitas Kamtibmas	Aparatur	1 Dokumen	3,750,000	Kecamatan Batu Brak
7 01 01 2.01 03	Koordinasi dan Penyusunan Dokumen Perubahan RKA-SKPD	Jumlah Dokumen Perubahan RKA-SKPD dan Laporan Hasil Koordinasi Penyusunan Dokumen Perubahan RKA-SKPD				1 Dokumen	3,500,000	Kab. Lampung Barat, Batu Brak, Semua Kelurahan	Dana Transfer Umum-Dana Alokasi Umum	Memperkuat Stabilitas Polhukhankam Dan Transformasi Pelayanan Publik	5. Peningkatan kualitas aparatur yang profesional, Tata Kelola Pemerintahan yang baik dan Stabilitas Kamtibmas	Aparatur	1 Dokumen	3,750,000	Kecamatan Batu Brak
7 01 01 2.01 04	Koordinasi dan Penyusunan DPA-SKPD	Jumlah Dokumen DPA-SKPD dan Laporan Hasil Koordinasi Penyusunan Dokumen DPA-SKPD				1 Dokumen	3,500,000	Kab. Lampung Barat, Batu Brak, Pekon Balak	Dana Transfer Umum-Dana Alokasi Umum	Memperkuat Stabilitas Polhukhankam Dan Transformasi Pelayanan Publik	1. Peningkatan Pertumbuhan Sektor-sektor Ekonomi Potensial	Aparatur	1 Dokumen	3,750,000	Kecamatan Batu Brak

**Penetapan Rencana Kerja Pemerintah Daerah (RKPD)
Kabupaten Lampung Barat
Tahun 2023**

Kode	Urusan/ Bidang Urusan/ Program/ Kegiatan/ Sub Kegiatan	Indikator Program/ Kegiatan/ Sub Kegiatan	Target Akhir Periode RPJMD	Realisasi Capaian RKPD Tahun 2021	Prakiraan Capaian Target RKPD Tahun 2022	Capaian Kinerja dan Kerangka Pendanaan						Kelompok Sasaran	Prakiraan Maju Rencana Tahun 2024		Perangkat Daerah Penanggung Jawab
						Target 2023	Pagu Indikatif	Lokasi	Sumber Dana	Prioritas			Target	Pagu Indikatif	
										Nasional	Daerah				
7.01.01.2.01.05	Koordinasi dan Penyusunan Perubahan DPA- SKPD	Jumlah Dokumen Perubahan DPA-SKPD dan Laporan Hasil Koordinasi Penyusunan Dokumen Perubahan DPA-SKPD				1 Dokumen	3,500,000	Kab. Lampung Barat, Batu Brak, Semua Kelurahan	Dana Transfer Umum-Dana Alokasi Umum	Memperkuat Stabilitas Polhukhankam Dan Transformasi Pelayanan Publik	5. Peningkatan kualitas aparatur yang profesional, Tata Kelola Pemerintahan yang baik dan Stabilitas Kamtibmas	Aparatur	1 Dokumen	3,500,000	Kecamatan Batu Brak
7.01.01.2.01.06	Koordinasi dan Penyusunan Laporan Capaian Kinerja dan Ikhtisar Realisasi Kinerja SKPD	Jumlah Laporan Capaian Kinerja dan Ikhtisar Realisasi Kinerja SKPD dan Laporan Hasil Koordinasi Penyusunan Laporan Capaian Kinerja dan Ikhtisar Realisasi Kinerja SKPD				1 Laporan	3,500,000	Kab. Lampung Barat, Batu Brak, Semua Kelurahan	Dana Transfer Umum-Dana Alokasi Umum	Memperkuat Stabilitas Polhukhankam Dan Transformasi Pelayanan Publik	5. Peningkatan kualitas aparatur yang profesional, Tata Kelola Pemerintahan yang baik dan Stabilitas Kamtibmas	Aparatur	1 Laporan	3,500,000	Kecamatan Batu Brak
7.01.01.2.01.07	Evaluasi Kinerja Perangkat Daerah	Jumlah Laporan Evaluasi Kinerja Perangkat Daerah				1 Laporan	3,000,000	Kab. Lampung Barat, Batu Brak, Semua Kelurahan	Dana Transfer Umum-Dana Alokasi Umum	Memperkuat Stabilitas Polhukhankam Dan Transformasi Pelayanan Publik	5. Peningkatan kualitas aparatur yang profesional, Tata Kelola Pemerintahan yang baik dan Stabilitas Kamtibmas	Aparatur	1 Laporan	3,250,000	Kecamatan Batu Brak
7.01.01.2.02	Administrasi Keuangan Perangkat Daerah	Jumlah dokumen Administrasi Keuangan Perangkat Daerah yang disusun	82 Dokumen		0 Dokumen	17 Dokumen	347,250,000						17 Dokumen	347,750,000	
7.01.01.2.02.01	Penyediaan Gaji dan Tunjangan ASN	Jumlah Orang yang Menerima Gaji dan Tunjangan ASN				15 Orang/bulan	340,000,000	Kab. Lampung Barat, Batu Brak, Semua Kelurahan	Dana Transfer Umum-Dana Alokasi Umum		5. Peningkatan kualitas aparatur yang profesional, Tata Kelola Pemerintahan yang baik dan Stabilitas Kamtibmas	Aparatur	15 Orang/bulan	340,000,000	Kecamatan Batu Brak
7.01.01.2.02.05	Koordinasi dan Penyusunan Laporan Keuangan Akhir Tahun SKPD	Jumlah Laporan Keuangan Akhir Tahun SKPD dan Laporan Hasil Koordinasi Penyusunan Laporan Keuangan Akhir Tahun SKPD				3 Laporan	2,500,000	Kab. Lampung Barat, Batu Brak, Pekon Balak	Dana Transfer Umum-Dana Alokasi Umum		5. Peningkatan kualitas aparatur yang profesional, Tata Kelola Pemerintahan yang baik dan Stabilitas Kamtibmas	Aparatur	3 Laporan	2,250,000	Kecamatan Batu Brak
7.01.01.2.02.07	Koordinasi dan Penyusunan Laporan Keuangan Bulanan/ Triwulanan/ Semesteran SKPD	Jumlah Laporan Keuangan Bulanan/ Triwulanan/ Semesteran SKPD dan Laporan Koordinasi Penyusunan Laporan Keuangan Bulanan/Triwulanan/Semesteran SKPD				4 Laporan	2,500,000	Kab. Lampung Barat, Batu Brak, Pekon Balak	Dana Transfer Umum-Dana Alokasi Umum		5. Peningkatan kualitas aparatur yang profesional, Tata Kelola Pemerintahan yang baik dan Stabilitas Kamtibmas	Aparatur	4 Laporan	3,000,000	Kecamatan Batu Brak

**Penetapan Rencana Kerja Pemerintah Daerah (RKPD)
Kabupaten Lampung Barat
Tahun 2023**

Kode	Urusan/ Bidang Urusan/ Program/ Kegiatan/ Sub Kegiatan	Indikator Program/ Kegiatan/ Sub Kegiatan	Target Akhir Periode RPJMD	Realisasi Capaian RKPD Tahun 2021	Prakiraan Capaian Target RKPD Tahun 2022	Capaian Kinerja dan Kerangka Pendanaan						Kelompok Sasaran	Prakiraan Maju Rencana Tahun 2024		Perangkat Daerah Penanggung Jawab
						Target 2023	Pagu Indikatif	Lokasi	Sumber Dana	Prioritas			Target	Pagu Indikatif	
										Nasional	Daerah				
7 01 01 2.02 08	Penyusunan Pelaporan dan Analisis Prognosis Realisasi Anggaran	Jumlah Dokumen Pelaporan dan Analisis Prognosis Realisasi Anggaran				2 Dokumen	2,250,000	Kab. Lampung Barat, Batu Brak, Pekon Balak	Dana Transfer Umum- Dana Alokasi Umum	5. Peningkatan kualitas aparatur yang profesional, Tata Kelola Pemerintahan yang baik dan Stabilitas Kamtibmas	Aparatur	2 Dokumen	2,500,000	Kecamatan Batu Brak	
7 01 01 2.03	Administrasi Barang Milik Daerah pada Perangkat Daerah	Jumlah dokumen Administrasi Barang Milik Daerah pada Perangkat Daerah	70 Dokumen		0 Dokumen	17 Dokumen	6,000,000					17 Dokumen	8,000,000		
7 01 01 2.03 01	Penyusunan Perencanaan Kebutuhan Barang Milik Daerah SKPD	Jumlah Rencana Kebutuhan Barang Milik Daerah SKPD				2 Dokumen	1,500,000	Kab. Lampung Barat, Batu Brak, Pekon Balak	Dana Transfer Umum- Dana Alokasi Umum	Memperkuat Stabilitas Polhukhankam Dan Transformasi Pelayanan Publik	aparatur	2 Dokumen	2,000,000	Kecamatan Batu Brak	
7 01 01 2.03 04	Pembinaan, Pengawasan, dan Pengendalian Barang Milik Daerah pada SKPD	Jumlah Laporan Hasil Pembinaan, Pengawasan, dan Pengendalian Barang Milik Daerah pada SKPD				2 Laporan	1,500,000	Kab. Lampung Barat, Batu Brak, Pekon Balak	Dana Transfer Umum- Dana Alokasi Umum	Memperkuat Stabilitas Polhukhankam Dan Transformasi Pelayanan Publik	aparatur	2 Laporan	2,000,000	Kecamatan Batu Brak	
7 01 01 2.03 05	Rekonsiliasi dan Penyusunan Laporan Barang Milik Daerah pada SKPD	Jumlah Laporan Rekonsiliasi dan Penyusunan Laporan Barang Milik Daerah pada SKPD				2 Laporan	1,500,000	Kab. Lampung Barat, Batu Brak, Pekon Balak	Dana Transfer Umum- Dana Alokasi Umum	Memperkuat Stabilitas Polhukhankam Dan Transformasi Pelayanan Publik	aparatur	2 Laporan	2,000,000	Kecamatan Batu Brak	
7 01 01 2.03 06	Penatausahaan Barang Milik Daerah pada SKPD	Jumlah Laporan Penatausahaan Barang Milik Daerah pada SKPD				2 Laporan	1,500,000	Kab. Lampung Barat, Batu Brak, Pekon Balak	Dana Transfer Umum- Dana Alokasi Umum	Memperkuat Stabilitas Polhukhankam Dan Transformasi Pelayanan Publik	aparatur	2 Laporan	2,000,000	Kecamatan Batu Brak	
7 01 01 2.05	Administrasi Kepegawaian Perangkat Daerah	Jumlah dokumen Administrasi Kepegawaian Perangkat Daerah	8 Dokumen		0 Dokumen	2 Dokumen	15,000,000					2 Dokumen	17,250,000		
7 01 01 2.05 02	Pengadaan Pakaian Dinas beserta Atribut Kelengkapannya	Jumlah Paket Pakaian Dinas beserta Atribut Kelengkapan				15 Paket	13,000,000	Kab. Lampung Barat, Batu Brak, Pekon Balak	Dana Transfer Umum- Dana Alokasi Umum	Memperkuat Stabilitas Polhukhankam Dan Transformasi Pelayanan Publik	Aparatur	15 Paket	15,000,000	Kecamatan Batu Brak	

**Penetapan Rencana Kerja Pemerintah Daerah (RKPD)
Kabupaten Lampung Barat
Tahun 2023**

Kode	Urusan/ Bidang Urusan/ Program/ Kegiatan/ Sub Kegiatan	Indikator Program/ Kegiatan/ Sub Kegiatan	Target Akhir Periode RPJMD	Realisasi Capaian RKPD Tahun 2021	Prakiraan Capaian Target RKPD Tahun 2022	Capaian Kinerja dan Kerangka Pendanaan						Kelompok Sasaran	Prakiraan Maju Rencana Tahun 2024		Perangkat Daerah Penanggung Jawab
						Target 2023	Pagu Indikatif	Lokasi	Sumber Dana	Prioritas			Target	Pagu Indikatif	
										Nasional	Daerah				
7.01.01.2.05.09	Pendidikan dan Pelatihan Pegawai Berdasarkan Tugas dan Fungsi	Jumlah Pegawai Berdasarkan Tugas dan Fungsi yang Mengikuti Pendidikan dan Pelatihan				2 Orang	2,000,000	Kab. Lampung Barat, Batu Brak, Pekon Balak	Dana Transfer Umum-Dana Alokasi Umum	Memperkuat Stabilitas Polhukhankam Dan Transformasi Pelayanan Publik	5. Peningkatan kualitas aparatur yang profesional, Tata Kelola Pemerintahan yang baik dan Stabilitas Kamtibmas	Aparatur	2 Orang	2,250,000	Kecamatan Batu Brak
7.01.01.2.06	Administrasi Umum Perangkat Daerah	Jumlah paket penyediaan administrasi umum	155 Paket		0 Paket	38 Paket	89,090,000						38 Paket	94,340,000	
7.01.01.2.06.01	Penyediaan Komponen Instalasi Listrik/Penerangan Bangunan Kantor	Jumlah Paket Komponen Instalasi Listrik/Penerangan Bangunan Kantor yang Disediakan				4 Paket	4,500,000	Kab. Lampung Barat, Batu Brak, Pekon Balak	Dana Transfer Umum-Dana Alokasi Umum	Memperkuat Stabilitas Polhukhankam Dan Transformasi Pelayanan Publik	5. Peningkatan kualitas aparatur yang profesional, Tata Kelola Pemerintahan yang baik dan Stabilitas Kamtibmas	Aparatur	4 Paket	4,750,000	Kecamatan Batu Brak
7.01.01.2.06.02	Penyediaan Peralatan dan Perlengkapan Kantor	Jumlah Paket Peralatan dan Perlengkapan Kantor yang Disediakan				5 Paket	22,000,000	Kab. Lampung Barat, Batu Brak, Pekon Balak	Dana Transfer Umum-Dana Alokasi Umum	Memperkuat Stabilitas Polhukhankam Dan Transformasi Pelayanan Publik	5. Peningkatan kualitas aparatur yang profesional, Tata Kelola Pemerintahan yang baik dan Stabilitas Kamtibmas	Aparatur	5 Paket	23,000,000	Kecamatan Batu Brak
7.01.01.2.06.03	Penyediaan Peralatan Rumah Tangga	Jumlah Paket Peralatan Rumah Tangga yang Disediakan				5 Paket	5,000,000	Kab. Lampung Barat, Batu Brak, Pekon Balak	Dana Transfer Umum-Dana Alokasi Umum	Memperkuat Stabilitas Polhukhankam Dan Transformasi Pelayanan Publik	5. Peningkatan kualitas aparatur yang profesional, Tata Kelola Pemerintahan yang baik dan Stabilitas Kamtibmas	Aparatur	5 Paket	6,000,000	Kecamatan Batu Brak
7.01.01.2.06.04	Penyediaan Bahan Logistik Kantor	Jumlah Paket Bahan Logistik Kantor yang Disediakan				8 Paket	5,000,000	Kab. Lampung Barat, Batu Brak, Pekon Balak	Dana Transfer Umum-Dana Alokasi Umum	Memperkuat Stabilitas Polhukhankam Dan Transformasi Pelayanan Publik	5. Peningkatan kualitas aparatur yang profesional, Tata Kelola Pemerintahan yang baik dan Stabilitas Kamtibmas	Aparatur	8 Paket	6,000,000	Kecamatan Batu Brak
7.01.01.2.06.05	Penyediaan Barang Cetak dan Penggandaan	Jumlah Paket Barang Cetak dan Penggandaan yang Disediakan				10 Paket	18,000,000	Kab. Lampung Barat, Batu Brak, Pekon Balak	Dana Transfer Umum-Dana Alokasi Umum	Memperkuat Stabilitas Polhukhankam Dan Transformasi Pelayanan Publik	5. Peningkatan kualitas aparatur yang profesional, Tata Kelola Pemerintahan yang baik dan Stabilitas Kamtibmas	Aparatur	10 Paket	19,000,000	Kecamatan Batu Brak

**Penetapan Rencana Kerja Pemerintah Daerah (RKPD)
Kabupaten Lampung Barat
Tahun 2023**

Kode	Urusan/ Bidang Urusan/ Program/ Kegiatan/ Sub Kegiatan	Indikator Program/ Kegiatan/ Sub Kegiatan	Target Akhir Periode RPJMD	Realisasi Capaian RKPD Tahun 2021	Prakiraan Capaian Target RKPD Tahun 2022	Capaian Kinerja dan Kerangka Pendanaan						Kelompok Sasaran	Prakiraan Maju Rencana Tahun 2024		Perangkat Daerah Penanggung Jawab
						Target 2023	Pagu Indikatif	Lokasi	Sumber Dana	Prioritas			Target	Pagu Indikatif	
										Nasional	Daerah				
7.01.01.2.06.06	Penyediaan Bahan Bacaan dan Peraturan Perundang-undangan	Jumlah Dokumen Bahan Bacaan dan Peraturan Perundang-Undangan yang Disediakan				4 Dokumen	5,040,000	Kab. Lampung Barat, Batu Brak, Pekon Balak	Dana Transfer Umum-Dana Alokasi Umum	Memperkuat Stabilitas Polhukhankam Dan Transformasi Pelayanan Publik	5. Peningkatan kualitas aparatur yang profesional, Tata Kelola Pemerintahan yang baik dan Stabilitas Kamtibmas	Aparatur	4 Dokumen	5,040,000	Kecamatan Batu Brak
7.01.01.2.06.08	Fasilitasi Kunjungan Tamu	Jumlah Laporan Fasilitasi Kunjungan Tamu				3 Laporan	8,000,000	Kab. Lampung Barat, Batu Brak, Pekon Balak	Dana Transfer Umum-Dana Alokasi Umum	Memperkuat Stabilitas Polhukhankam Dan Transformasi Pelayanan Publik	5. Peningkatan kualitas aparatur yang profesional, Tata Kelola Pemerintahan yang baik dan Stabilitas Kamtibmas	Aparatur	3 Laporan	9,000,000	Kecamatan Batu Brak
7.01.01.2.06.09	Penyelenggaraan Rapat Koordinasi dan Konsultasi SKPD	Jumlah Laporan Penyelenggaraan Rapat Koordinasi dan Konsultasi SKPD				21 Laporan	21,550,000	Kab. Lampung Barat, Batu Brak, Pekon Balak	Dana Transfer Umum-Dana Alokasi Umum	Memperkuat Stabilitas Polhukhankam Dan Transformasi Pelayanan Publik	5. Peningkatan kualitas aparatur yang profesional, Tata Kelola Pemerintahan yang baik dan Stabilitas Kamtibmas	Aparatur	21 Laporan	21,550,000	Kecamatan Batu Brak
7.01.01.2.07	Pengadaan Barang Milik Daerah Penunjang Urusan Pemerintah Daerah	Jumlah Barang Milik Daerah Penunjang Urusan Pemerintah Daerah yang diadakan	64 Unit		0 Unit	16 Unit	40,000,000						16 Unit	52,000,000	
7.01.01.2.07.05	Pengadaan Mebel	Jumlah Paket Mebel yang Disediakan				5 Unit	10,000,000	Kab. Lampung Barat, Batu Brak, Pekon Balak	Dana Transfer Umum-Dana Alokasi Umum		5. Peningkatan kualitas aparatur yang profesional, Tata Kelola Pemerintahan yang baik dan Stabilitas Kamtibmas	Aparatur	5 Unit	11,000,000	Kecamatan Batu Brak
7.01.01.2.07.06	Pengadaan Peralatan dan Mesin Lainnya	Jumlah Unit Peralatan dan Mesin Lainnya yang Disediakan				4 Unit	10,000,000	Kab. Lampung Barat, Batu Brak, Pekon Balak	Dana Transfer Umum-Dana Alokasi Umum		5. Peningkatan kualitas aparatur yang profesional, Tata Kelola Pemerintahan yang baik dan Stabilitas Kamtibmas	Aparatur	4 Unit	11,000,000	Kecamatan Batu Brak
7.01.01.2.07.11	Pengadaan Sarana dan Prasarana Pendukung Gedung Kantor atau Bangunan Lainnya	Jumlah Unit Sarana dan Prasarana Pendukung Gedung Kantor atau Bangunan Lainnya yang Disediakan				1 Unit	20,000,000	Kab. Lampung Barat, Batu Brak, Pekon Balak	Dana Transfer Umum-Dana Alokasi Umum		5. Peningkatan kualitas aparatur yang profesional, Tata Kelola Pemerintahan yang baik dan Stabilitas Kamtibmas	Aparatur	1 Unit	30,000,000	Kecamatan Batu Brak
7.01.01.2.08	Penyediaan Jasa Penunjang Urusan Pemerintahan Daerah	Jumlah sub organisasi yang disediakan jasa Penunjang Urusan Pemerintahan Daerah	24 sub organisasi		0 sub organisasi	6 sub organisasi	93,100,000						6 sub organisasi	97,000,000	

**Penetapan Rencana Kerja Pemerintah Daerah (RKPD)
Kabupaten Lampung Barat
Tahun 2023**

Kode	Urusan/ Bidang Urusan/ Program/ Kegiatan/ Sub Kegiatan	Indikator Program/ Kegiatan/ Sub Kegiatan	Target Akhir Periode RPJMD	Realisasi Capaian RKPD Tahun 2021	Prakiraan Capaian Target RKPD Tahun 2022	Capaian Kinerja dan Kerangka Pendanaan						Kelompok Sasaran	Prakiraan Maju Rencana Tahun 2024		Perangkat Daerah Penanggung Jawab
						Target 2023	Pagu Indikatif	Lokasi	Sumber Dana	Prioritas			Target	Pagu Indikatif	
										Nasional	Daerah				
7.01.01.2.08.01	Penyediaan Jasa Surat Menyurat	Jumlah Laporan Penyediaan Jasa Surat Menyurat				3 Laporan	3,500,000	Kab. Lampung Barat, Batu Brak, Pekon Balak	Dana Transfer Umum-Dana Alokasi Umum	5. Peningkatan kualitas aparatur yang profesional, Tata Kelola Pemerintahan yang baik dan Stabilitas Kamtibmas	Aparatur	3 Laporan	4,000,000	Kecamatan Batu Brak	
7.01.01.2.08.02	Penyediaan Jasa Komunikasi, Sumber Daya Air dan Listrik	Jumlah Laporan Penyediaan Jasa Komunikasi, Sumber Daya Air dan Listrik yang Disediakan				12 Laporan	3,600,000	Kab. Lampung Barat, Batu Brak, Pekon Balak	Dana Transfer Umum-Dana Alokasi Umum	5. Peningkatan kualitas aparatur yang profesional, Tata Kelola Pemerintahan yang baik dan Stabilitas Kamtibmas	Aparatur	12 Laporan	4,000,000	Kecamatan Batu Brak	
7.01.01.2.08.03	Penyediaan Jasa Peralatan dan Perlengkapan Kantor	Jumlah Laporan Penyediaan Jasa Peralatan dan Perlengkapan Kantor yang Disediakan				3 Laporan	3,000,000	Kab. Lampung Barat, Batu Brak, Pekon Balak	Dana Transfer Umum-Dana Alokasi Umum	5. Peningkatan kualitas aparatur yang profesional, Tata Kelola Pemerintahan yang baik dan Stabilitas Kamtibmas	Aparatur	3 Laporan	4,000,000	Kecamatan Batu Brak	
7.01.01.2.08.04	Penyediaan Jasa Pelayanan Umum Kantor	Jumlah Laporan Penyediaan Jasa Pelayanan Umum Kantor yang Disediakan				4 Laporan	83,000,000	Kab. Lampung Barat, Batu Brak, Pekon Balak	Dana Transfer Umum-Dana Alokasi Umum	5. Peningkatan kualitas aparatur yang profesional, Tata Kelola Pemerintahan yang baik dan Stabilitas Kamtibmas	Aparatur	4 Laporan	85,000,000	Kecamatan Batu Brak	
7.01.01.2.09	Pemeliharaan Barang Milik Daerah Penunjang Urusan Pemerintahan Daerah	Jumlah Barang Milik Daerah Penunjang Urusan Pemerintahan Daerah yang dipelihara	166 Unit		0 Unit	41 Unit	124,551,660					41 Unit	125,051,660		
7.01.01.2.09.01	Penyediaan Jasa Pemeliharaan, Biaya Pemeliharaan, dan Pajak Kendaraan Perorangan Dinas atau Kendaraan Dinas Jabatan	Jumlah Kendaraan Perorangan Dinas atau Kendaraan Dinas Jabatan yang Dipelihara dan dibayarkan Pajaknya				5 Unit	29,235,000	Kab. Lampung Barat, Batu Brak, Pekon Balak	Dana Transfer Umum-Dana Alokasi Umum	5. Peningkatan kualitas aparatur yang profesional, Tata Kelola Pemerintahan yang baik dan Stabilitas Kamtibmas	Aparatur	5 Unit	29,235,000	Kecamatan Batu Brak	
7.01.01.2.09.06	Pemeliharaan Peralatan dan Mesin Lainnya	Jumlah Peralatan dan Mesin Lainnya yang Dipelihara				3 Unit	2,000,000	Kab. Lampung Barat, Batu Brak, Pekon Balak	Dana Transfer Umum-Dana Alokasi Umum	5. Peningkatan kualitas aparatur yang profesional, Tata Kelola Pemerintahan yang baik dan Stabilitas Kamtibmas	Aparatur	3 Unit	2,500,000	Kecamatan Batu Brak	

**Penetapan Rencana Kerja Pemerintah Daerah (RKPD)
Kabupaten Lampung Barat
Tahun 2023**

Kode	Urusan/ Bidang Urusan/ Program/ Kegiatan/ Sub Kegiatan	Indikator Program/ Kegiatan/ Sub Kegiatan	Target Akhir Periode RPJMD	Realisasi Capaian RKPD Tahun 2021	Prakiraan Capaian Target RKPD Tahun 2022	Capaian Kinerja dan Kerangka Pendanaan						Kelompok Sasaran	Prakiraan Maju Rencana Tahun 2024		Perangkat Daerah Penanggung Jawab
						Target 2023	Pagu Indikatif	Lokasi	Sumber Dana	Prioritas			Target	Pagu Indikatif	
										Nasional	Daerah				
7 01 01 2.09 09	Pemeliharaan/Rehabilitasi Gedung Kantor dan Bangunan Lainnya	Jumlah Gedung Kantor dan Bangunan Lainnya yang Dipelihara/Direhabilitasi				3 Unit	93,316,660	Kab. Lampung Barat, Batu Brak, Pekon Balak	Dana Transfer Umum-Dana Alokasi Umum		5. Peningkatan kualitas aparatur yang profesional, Tata Kelola Pemerintahan yang baik dan Stabilitas Kamtibmas	Aparatur	3 Unit	93,316,660	Kecamatan Batu Brak
7 01 02	PROGRAM PENYELENGGARAAN PEMERINTAHAN DAN PELAYANAN PUBLIK	Persentase penyelenggaraan pemerintahan dan pelayanan publik yang dilaksanakan Kec Batu Brak	100,00 %		0 %	100,00 %	50,000,000						100,00 %	70,000,000	
7 01 02 2.01	Koordinasi Penyelenggaraan Kegiatan Pemerintahan di Tingkat Kecamatan	Jumlah dokumen Koordinasi Penyelenggaraan Kegiatan Pemerintahan di Tingkat Kecamatan yang disusun	26 Dokumen		0 Dokumen	5 Dokumen	20,000,000						5 Dokumen	25,000,000	
7 01 02 2.01 01	Koordinasi/Sinergi Perencanaan dan Pelaksanaan Kegiatan Pemerintahan dengan Perangkat Daerah dan Instansi Vertikal Terkait	Jumlah Laporan Koordinasi/Sinergi Perencanaan dan Pelaksanaan Kegiatan Pemerintahan dengan Perangkat Daerah dan Instansi Vertikal Terkait				3 Laporan	20,000,000	Kab. Lampung Barat, Batu Brak, Pekon Balak	Dana Transfer Umum-Dana Alokasi Umum	Memperkuat Stabilitas Polhukhankam Dan Transformasi Pelayanan Publik	2. Peningkatan Pembangunan Sumberdaya Manusia	aparatur	3 Laporan	25,000,000	Kecamatan Batu Brak
7 01 02 2.04	Pelaksanaan Urusan Pemerintahan yang Dilimpahkan kepada Camat	Jumlah Urusan Pemerintahan yang Dilimpahkan kepada Camat	4 urusan		0 urusan	1 urusan	30,000,000						1 urusan	45,000,000	
7 01 02 2.04 01	Pelaksanaan Urusan Pemerintahan yang Terkait dengan Pelayanan Perizinan Non Usaha	Jumlah Dokumen Non Perizinan Usaha yang Dilaksanakan				2 Dokumen	10,000,000		Dana Transfer Umum-Dana Alokasi Umum		5. Peningkatan kualitas aparatur yang profesional, Tata Kelola Pemerintahan yang baik dan Stabilitas Kamtibmas	aparatur	2 Dokumen	15,000,000	Kecamatan Batu Brak
7 01 02 2.04 02	Pelaksanaan Urusan Pemerintahan yang terkait dengan Nonperizinan	Jumlah Laporan Pelaksanaan Nonperizinan pada Urusan Pemerintahan				2 Laporan	10,000,000	Kab. Lampung Barat, Batu Brak, Pekon Balak	Dana Transfer Umum-Dana Alokasi Umum		5. Peningkatan kualitas aparatur yang profesional, Tata Kelola Pemerintahan yang baik dan Stabilitas Kamtibmas	aparatur	2 Laporan	15,000,000	Kecamatan Batu Brak
7 01 02 2.04 03	Pelaksanaan Urusan Pemerintahan yang Terkait dengan Kewenangan Lain yang Dilimpahkan	Jumlah Laporan Pelaksanaan Kewenangan Lain yang Dilimpahkan				2 Laporan	10,000,000	Kab. Lampung Barat, Batu Brak, Pekon Balak	Dana Transfer Umum-Dana Alokasi Umum		5. Peningkatan kualitas aparatur yang profesional, Tata Kelola Pemerintahan yang baik dan Stabilitas Kamtibmas	aparatur	2 Laporan	15,000,000	Kecamatan Batu Brak

**Penetapan Rencana Kerja Pemerintah Daerah (RKPD)
Kabupaten Lampung Barat
Tahun 2023**

Kode	Urusan/ Bidang Urusan/ Program/ Kegiatan/ Sub Kegiatan	Indikator Program/ Kegiatan/ Sub Kegiatan	Target Akhir Periode RPJMD	Realisasi Capaian RKPD Tahun 2021	Prakiraan Capaian Target RKPD Tahun 2022	Capaian Kinerja dan Kerangka Pendanaan						Kelompok Sasaran	Prakiraan Maju Rencana Tahun 2024		Perangkat Daerah Penanggung Jawab
						Target 2023	Pagu Indikatif	Lokasi	Sumber Dana	Prioritas			Target	Pagu Indikatif	
										Nasional	Daerah				
7 01 03	PROGRAM PEMBERDAYAAN MASYARAKAT DESA DAN KELURAHAN	Jumlah pekon mandiri Kec Batu Brak	12 pekon mandiri		0 pekon mandiri	12 pekon mandiri	50,000,000						12 pekon mandiri	55,000,000	
7 01 03	2.01 Koordinasi Kegiatan Pemberdayaan Desa	Jumlah dokumen Koordinasi Kegiatan Pemberdayaan Desa	12 Dokumen		0 Dokumen	3 Dokumen	40,000,000						3 Dokumen	40,000,000	
7 01 03	2.01 01 Peningkatan Partisipasi Masyarakat dalam Forum Musyawarah Perencanaan Pembangunan di Desa	Jumlah Lembaga Kemasyarakatan yang Berpartisipasi dalam Forum Musyawarah Perencanaan Pembangunan di Desa Tersusunnya dokumen Koordinasi Kegiatan Pemberdayaan Desa				0 Lembaga Kemasyarakatan 3 Dokumen	20,000,000	Semua Kab/Kota, Semua Kecamatan, Semua Kelurahan Kab. Lampung Barat, Batu Brak, Pekon Balak	Dana Transfer Umum- Dana Alokasi Umum		5. Peningkatan kualitas aparatur yang profesional, Tata Kelola Pemerintahan yang baik dan Stabilitas Kamtibmas	aparatur	0 Lembaga Kemasyarakatan 3 Dokumen	20,000,000	Kecamatan Batu Brak
7 01 03	2.01 03 Peningkatan Efektivitas Kegiatan Pemberdayaan Masyarakat di Wilayah Kecamatan	Jumlah Laporan Peningkatan Efektivitas Kegiatan Pemberdayaan Masyarakat di Wilayah Kecamatan				2 Laporan	20,000,000	Kab. Lampung Barat, Batu Brak, Pekon Balak		5. Peningkatan kualitas aparatur yang profesional, Tata Kelola Pemerintahan yang baik dan Stabilitas Kamtibmas	aparatur	2 Laporan	20,000,000	Kecamatan Batu Brak	
7 01 03	2.05 Koordinasi dan Sinkronisasi Pemberlakuan Pembatasan Kegiatan Masyarakat (PPKM)	Jumlah dokumen Koordinasi dan Sinkronisasi Pemberlakuan Pembatasan Kegiatan Masyarakat (PPKM)	32 Dokumen		0 Dokumen	8 Dokumen	10,000,000						8 Dokumen	15,000,000	
7 01 03	2.05 04 Pengadaan Pendukung Pelaksanaan Penanganan Covid-19 di Tingkat Desa dan Kelurahan	Jumlah Dokumen Pengadaan Pendukung Pelaksanaan Penanganan Covid-19 di Tingkat Desa dan Kelurahan				2 Dokumen	10,000,000	Kab. Lampung Barat, Batu Brak, Pekon Balak	Dana Transfer Umum- Dana Alokasi Umum		5. Peningkatan kualitas aparatur yang profesional, Tata Kelola Pemerintahan yang baik dan Stabilitas Kamtibmas	aparatur	2 Dokumen	15,000,000	Kecamatan Batu Brak
7 01 04	PROGRAM KOORDINASI KETENTERAMAN DAN KETERTIBAN UMUM	Perentase penurunan kasus gangguan keamanan Kec Batu Brak	100 %		0 %	25,00 %	33,665,000						25,00 %	33,665,000	
7 01 04	2.01 Koordinasi Upaya Penyelenggaraan Ketenteraman dan Ketertiban Umum	Jumlah laporan Koordinasi Upaya Penyelenggaraan Ketenteraman dan Ketertiban Umum	28 Laporan		0 Laporan	7 Laporan	24,150,000						7 Laporan	24,150,000	

**Penetapan Rencana Kerja Pemerintah Daerah (RKPD)
Kabupaten Lampung Barat
Tahun 2023**

Kode	Urusan/ Bidang Urusan/ Program/ Kegiatan/ Sub Kegiatan	Indikator Program/ Kegiatan/ Sub Kegiatan	Target Akhir Periode RPJMD	Realisasi Capaian RKPD Tahun 2021	Prakiraan Capaian Target RKPD Tahun 2022	Capaian Kinerja dan Kerangka Pendanaan						Kelompok Sasaran	Prakiraan Maju Rencana Tahun 2024		Perangkat Daerah Penanggung Jawab
						Target 2023	Pagu Indikatif	Lokasi	Sumber Dana	Prioritas			Target	Pagu Indikatif	
										Nasional	Daerah				
7 01 04 2.01 01	Sinergitas dengan Kepolisian Negara Republik Indonesia, Tentara Nasional Indonesia dan Instansi Vertikal di Wilayah Kecamatan	Jumlah Laporan Hasil Sinergitas dengan Kepolisian Negara Republik Indonesia, Tentara Nasional Indonesia dan Instansi Vertikal di Wilayah Kecamatan				4 Laporan	10,865,000	Kab. Lampung Barat, Batu Brak, Pekon Balak	Dana Transfer Umum-Dana Alokasi Umum		5. Peningkatan kualitas aparatur yang profesional, Tata Kelola Pemerintahan yang baik dan Stabilitas Kamtibmas	aparatur	4 Laporan	10,865,000	Kecamatan Batu Brak
7 01 04 2.01 02	Harmonisasi Hubungan dengan Tokoh Agama dan Tokoh Masyarakat	Jumlah Laporan Pelaksanaan Harmonisasi Hubungan dengan Tokoh Agama dan Tokoh Masyarakat				3 Laporan	13,285,000	Kab. Lampung Barat, Batu Brak, Pekon Balak	Dana Transfer Umum-Dana Alokasi Umum		5. Peningkatan kualitas aparatur yang profesional, Tata Kelola Pemerintahan yang baik dan Stabilitas Kamtibmas	aparatur	3 Laporan	13,285,000	Kecamatan Batu Brak
7 01 04 2.02	Koordinasi Penerapan dan Penegakan Peraturan Daerah dan Peraturan Kepala Daerah	Jumlah laporan Koordinasi Upaya Penyelenggaraan Ketenteraman dan Ketertiban Umum	28 Laporan		0 Laporan	7 Laporan	9,515,000						7 Laporan	9,515,000	
7 01 04 2.02 01	Koordinasi/Sinergi dengan Perangkat Daerah yang Tugas dan Fungsinya di Bidang Penegakan Peraturan Perundang-Undangan dan/atau Kepolisian Negara Republik Indonesia	Jumlah Laporan Koordinasi/Sinergi dengan Perangkat Daerah yang Tugas dan Fungsinya di Bidang Penegakan Peraturan Perundang-Undangan dan/atau Kepolisian Negara Republik Indonesia				2 Laporan	9,515,000	Kab. Lampung Barat, Batu Brak, Pekon Balak	Dana Transfer Umum-Dana Alokasi Umum	Memperkuat Stabilitas Polhukhankam Dan Transformasi Pelayanan Publik	5. Peningkatan kualitas aparatur yang profesional, Tata Kelola Pemerintahan yang baik dan Stabilitas Kamtibmas	aparatur	2 Laporan	9,515,000	Kecamatan Batu Brak
7 01 05	PROGRAM PENYELENGGARAAN URUSAN PEMERINTAHAN UMUM	Persentase penyelenggaraan urusan pemerintahan umum yang dilaksanakan Kec Batu Brak	100,00 %		0 %	100,00 %	15,000,000						100,00 %	20,000,000	
7 01 05 2.01	Penyelenggaraan Urusan Pemerintahan Umum Sesuai Penugasan Kepala Daerah	Jumlah Urusan Pemerintahan Umum Sesuai Penugasan Kepala Daerah	8 urusan		0 urusan	2 urusan	15,000,000						2 urusan	20,000,000	
7 01 05 2.01 08	Pelaksanaan Tugas Forum Koordinasi Pimpinan di Kecamatan	Jumlah Dokumen Tugas Forum Koordinasi Pimpinan di Kecamatan				3 Dokumen	15,000,000	Kab. Lampung Barat, Batu Brak, Pekon Balak	Dana Transfer Umum-Dana Alokasi Umum		5. Peningkatan kualitas aparatur yang profesional, Tata Kelola Pemerintahan yang baik dan Stabilitas Kamtibmas	aparatur	3 Dokumen	20,000,000	Kecamatan Batu Brak
7 01 06	PROGRAM PEMBINAAN DAN PENGAWASAN PEMERINTAHAN DESA	Persentase desa yang dibina dan diawasi Kec Batu Brak	100,00 %		0 %	100,00 %	97,575,000						100,00 %	102,575,000	

**Penetapan Rencana Kerja Pemerintah Daerah (RKPD)
Kabupaten Lampung Barat
Tahun 2023**

Kode	Urusan/ Bidang Urusan/ Program/ Kegiatan/ Sub Kegiatan	Indikator Program/ Kegiatan/ Sub Kegiatan	Target Akhir Periode RPJMD	Realisasi Capaian RKPD Tahun 2021	Prakiraan Capaian Target RKPD Tahun 2022	Capaian Kinerja dan Kerangka Pendanaan						Kelompok Sasaran	Prakiraan Maju Rencana Tahun 2024		Perangkat Daerah Penanggung Jawab
						Target 2023	Pagu Indikatif	Lokasi	Sumber Dana	Prioritas			Target	Pagu Indikatif	
										Nasional	Daerah				
7.01.06.2.01	Fasilitasi, Rekomendasi dan Koordinasi Pembinaan dan Pengawasan Pemerintahan Desa	Jumlah dokumen Fasilitasi, Rekomendasi dan Koordinasi Pembinaan dan Pengawasan Pemerintahan Desa	80 %		0 %	80 %	97,575,000						80 %	102,575,000	
7.01.06.2.01.01	Fasilitasi Penyusunan Peraturan Desa dan Peraturan Kepala Desa	Jumlah Dokumen yang Difasilitasi dalam rangka Penyusunan Peraturan Desa dan Peraturan Kepala Desa				3 Dokumen	9,515,000	Kab. Lampung Barat, Batu Brak, Pekon Balak	Dana Transfer Umum- Dana Alokasi Umum	5. Peningkatan kualitas aparatur yang profesional, Tata Kelola Pemerintahan yang baik dan Stabilitas Kamtibmas	aparatur	3 Dokumen	9,515,000	Kecamatan Batu Brak	
7.01.06.2.01.03	Fasilitasi Pengelolaan Keuangan Desa dan Pendayagunaan Aset Desa	Jumlah Dokumen yang Difasilitasi dalam rangka Pengelolaan Keuangan Desa dan Pendayagunaan Aset Desa				2 Dokumen	28,545,000	Kab. Lampung Barat, Batu Brak, Pekon Balak	Dana Transfer Umum- Dana Alokasi Umum	5. Peningkatan kualitas aparatur yang profesional, Tata Kelola Pemerintahan yang baik dan Stabilitas Kamtibmas	aparatur	2 Dokumen	28,545,000	Kecamatan Batu Brak	
7.01.06.2.01.11	Fasilitasi Penyelenggaraan Ketenteraman dan Ketertiban Umum	Jumlah Dokumen Fasilitasi dalam rangka Penyelenggaraan Ketenteraman dan Ketertiban Umum				11 Dokumen	9,515,000	Kab. Lampung Barat, Batu Brak, Pekon Balak	Pajak Daerah Dana Transfer Umum- Dana Alokasi Umum	2. Peningkatan Pembangunan Sumberdaya Manusia 5. Peningkatan kualitas aparatur yang profesional, Tata Kelola Pemerintahan yang baik dan Stabilitas Kamtibmas 5. Peningkatan kualitas aparatur yang profesional, Tata Kelola Pemerintahan yang baik dan Stabilitas Kamtibmas 2. Peningkatan Pembangunan Sumberdaya Manusia	aparatur	11 Dokumen	9,515,000	Kecamatan Batu Brak	
7.01.06.2.01.13	Fasilitasi Penyusunan Perencanaan Pembangunan Partisipatif	Jumlah Dokumen Fasilitasi dalam rangka Perencanaan Pembangunan Partisipatif				12 Lembaga Masyarakat	25,000,000	Kab. Lampung Barat, Batu Brak, Pekon Balak	Dana Transfer Umum- Dana Alokasi Umum	5. Peningkatan kualitas aparatur yang profesional, Tata Kelola Pemerintahan yang baik dan Stabilitas Kamtibmas	aparatur	12 Lembaga Masyarakat	30,000,000	Kecamatan Batu Brak	

**Penetapan Rencana Kerja Pemerintah Daerah (RKPD)
Kabupaten Lampung Barat
Tahun 2023**

Kode	Urusan/ Bidang Urusan/ Program/ Kegiatan/ Sub Kegiatan	Indikator Program/ Kegiatan/ Sub Kegiatan	Target Akhir Periode RPJMD	Realisasi Capaian RKPD Tahun 2021	Prakiraan Capaian Target RKPD Tahun 2022	Capaian Kinerja dan Kerangka Pendanaan						Kelompok Sasaran	Prakiraan Maju Rencana Tahun 2024		Perangkat Daerah Penanggung Jawab
						Target 2023	Pagu Indikatif	Lokasi	Sumber Dana	Prioritas			Target	Pagu Indikatif	
										Nasional	Daerah				
7 01 06 2.01 16	Fasilitasi Penyusunan Program dan Pelaksanaan Pemberdayaan Masyarakat Desa	Jumlah Lembaga Masyarakat yang Berpartisipasi dalam Forum Musyawarah Perencanaan Pembangunan di Desa				11 Lembaga Masyarakat	25,000,000	Kab. Lampung Barat, Batu Brak, Pekon Balak	Dana Transfer Umum- Dana Alokasi Umum	5. Peningkatan kualitas aparatur yang profesional, Tata Kelola Pemerintahan yang baik dan Stabilitas Kamtibmas	aparatur	11 Lembaga Masyarakat	25,000,000	Kecamatan Batu Brak	
7	UNSUR KEWILAYAHAN														
7 01	KECAMATAN						1,770,605,980						1,602,373,940		
7 01 01	PROGRAM PENUNJANG URUSAN PEMERINTAHAN DAERAH KABUPATEN/KOTA	Nilai SAKIP Perangkat Daerah Kec Balik Bukit	78,00 %		0 %	75,00 %	1,577,305,980					75,00 %	1,391,028,940		
7 01 01 2.01	Perencanaan, Penganggaran, dan Evaluasi Kinerja Perangkat Daerah	indikator indikator	% persen		% persen	100 % 100 persen	33,776,000					100 % 100 persen	37,976,000		
7 01 01 2.01 01	Penyusunan Dokumen Perencanaan Perangkat Daerah	Jumlah Dokumen Perencanaan Perangkat Daerah				8 Dokumen	6,634,000	Kab. Lampung Barat, Balik Bukit, Semua Kelurahan	Dana Transfer Umum- Dana Alokasi Umum	Memperkuat Stabilitas Polhukhankam Dan Transformasi Pelayanan Publik	Aparatur	8 Dokumen	7,634,000	Kecamatan Balik Bukit	
7 01 01 2.01 02	Koordinasi dan Penyusunan Dokumen RKA-SKPD	Jumlah Dokumen RKA-SKPD dan Laporan Hasil Koordinasi Penyusunan Dokumen RKA-SKPD				1 Dokumen	5,842,000	Kab. Lampung Barat, Balik Bukit, Semua Kelurahan	Dana Transfer Umum- Dana Alokasi Umum	Memperkuat Stabilitas Polhukhankam Dan Transformasi Pelayanan Publik	Aparatur	1 Dokumen	6,842,000	Kecamatan Balik Bukit	
7 01 01 2.01 03	Koordinasi dan Penyusunan Dokumen Perubahan RKA-SKPD	Jumlah Dokumen Perubahan RKA-SKPD dan Laporan Hasil Koordinasi Penyusunan Dokumen Perubahan RKA-SKPD				1 Dokumen	5,000,000	Kab. Lampung Barat, Balik Bukit, Semua Kelurahan	Dana Transfer Umum- Dana Alokasi Umum	Memperkuat Stabilitas Polhukhankam Dan Transformasi Pelayanan Publik	Aparatur	1 Dokumen	5,500,000	Kecamatan Balik Bukit	
7 01 01 2.01 04	Koordinasi dan Penyusunan DPA-SKPD	Jumlah Dokumen DPA-SKPD dan Laporan Hasil Koordinasi Penyusunan Dokumen DPA-SKPD				1 Dokumen	5,500,000	Kab. Lampung Barat, Balik Bukit, Semua Kelurahan	Dana Transfer Umum- Dana Alokasi Umum	Memperkuat Stabilitas Polhukhankam Dan Transformasi Pelayanan Publik	Aparatur	1 Dokumen	6,000,000	Kecamatan Balik Bukit	

**Penetapan Rencana Kerja Pemerintah Daerah (RKPD)
Kabupaten Lampung Barat
Tahun 2023**

Kode	Urusan/ Bidang Urusan/ Program/ Kegiatan/ Sub Kegiatan	Indikator Program/ Kegiatan/ Sub Kegiatan	Target Akhir Periode RPJMD	Realisasi Capaian RKPD Tahun 2021	Prakiraan Capaian Target RKPD Tahun 2022	Capaian Kinerja dan Kerangka Pendanaan						Kelompok Sasaran	Prakiraan Maju Rencana Tahun 2024		Perangkat Daerah Penanggung Jawab
						Target 2023	Pagu Indikatif	Lokasi	Sumber Dana	Prioritas			Target	Pagu Indikatif	
										Nasional	Daerah				
7 01 01 2.01 05	Koordinasi dan Penyusunan Perubahan DPA- SKPD	Jumlah Dokumen Perubahan DPA-SKPD dan Laporan Hasil Koordinasi Penyusunan Dokumen Perubahan DPA-SKPD				1 Dokumen	5,500,000	Kab. Lampung Barat, Balik Bukit, Semua Kelurahan	Dana Transfer Umum- Dana Alokasi Umum	Memperkuat Stabilitas Polhukhankam Dan Transformasi Pelayanan Publik	5. Peningkatan kualitas aparatur yang profesional, Tata Kelola Pemerintahan yang baik dan Stabilitas Kamtibmas	Aparatur	1 Dokumen	6,000,000	Kecamatan Balik Bukit
7 01 01 2.01 07	Evaluasi Kinerja Perangkat Daerah	Jumlah Laporan Evaluasi Kinerja Perangkat Daerah				12 Laporan	5,300,000	Kab. Lampung Barat, Balik Bukit, Semua Kelurahan	Dana Transfer Umum- Dana Alokasi Umum	Memperkuat Stabilitas Polhukhankam Dan Transformasi Pelayanan Publik	5. Peningkatan kualitas aparatur yang profesional, Tata Kelola Pemerintahan yang baik dan Stabilitas Kamtibmas	Aparatur	12 Laporan	6,000,000	Kecamatan Balik Bukit
7 01 01 2.02	Administrasi Keuangan Perangkat Daerah	indikator	persen		persen	100 persen	698,358,580						100 persen	604,291,440	
7 01 01 2.02 01	Penyediaan Gaji dan Tunjangan ASN	Jumlah Orang yang Menerima Gaji dan Tunjangan ASN				34 Orang/bulan	679,471,180		Dana Transfer Umum- Dana Alokasi Umum			aparatur	34 Orang/bulan	582,404,040	Kecamatan Balik Bukit
7 01 01 2.02 05	Koordinasi dan Penyusunan Laporan Keuangan Akhir Tahun SKPD	Jumlah Laporan Keuangan Akhir Tahun SKPD dan Laporan Hasil Koordinasi Penyusunan Laporan Keuangan Akhir Tahun SKPD				1 Laporan	5,342,000	Kab. Lampung Barat, Balik Bukit, Semua Kelurahan	Dana Transfer Umum- Dana Alokasi Umum		5. Peningkatan kualitas aparatur yang profesional, Tata Kelola Pemerintahan yang baik dan Stabilitas Kamtibmas	aparatur	1 Laporan	6,342,000	Kecamatan Balik Bukit
7 01 01 2.02 06	Pengelolaan dan Penyiapan Bahan Tanggapan Pemeriksaan	Jumlah Dokumen Bahan Tanggapan Pemeriksaan dan Tindak Lanjut Pemeriksaan				1 Dokumen	4,120,000	Kab. Lampung Barat, Balik Bukit, Semua Kelurahan	Dana Transfer Umum- Dana Alokasi Umum		5. Peningkatan kualitas aparatur yang profesional, Tata Kelola Pemerintahan yang baik dan Stabilitas Kamtibmas	aparatur	1 Dokumen	5,120,000	Kecamatan Balik Bukit
7 01 01 2.02 07	Koordinasi dan Penyusunan Laporan Keuangan Bulanan/ Triwulanan/ Semesteran SKPD	Jumlah Laporan Keuangan Bulanan/ Triwulanan/ Semesteran SKPD dan Laporan Koordinasi Penyusunan Laporan Keuangan Bulanan/Triwulanan/Semesteran SKPD				2 Laporan	4,304,400	Kab. Lampung Barat, Balik Bukit, Semua Kelurahan	Dana Transfer Umum- Dana Alokasi Umum		5. Peningkatan kualitas aparatur yang profesional, Tata Kelola Pemerintahan yang baik dan Stabilitas Kamtibmas	aparatur	2 Laporan	5,304,400	Kecamatan Balik Bukit
7 01 01 2.02 08	Penyusunan Pelaporan dan Analisis Prognosis Realisasi Anggaran	Jumlah Dokumen Pelaporan dan Analisis Prognosis Realisasi Anggaran				1 Dokumen	5,121,000	Kab. Lampung Barat, Balik Bukit, Semua Kelurahan	Dana Transfer Umum- Dana Alokasi Umum		5. Peningkatan kualitas aparatur yang profesional, Tata Kelola Pemerintahan yang baik dan Stabilitas Kamtibmas	aparatur	1 Dokumen	5,121,000	Kecamatan Balik Bukit
7 01 01 2.05	Administrasi Kepegawaian Perangkat Daerah						10,000,000							6,000,000	

**Penetapan Rencana Kerja Pemerintah Daerah (RKPD)
Kabupaten Lampung Barat
Tahun 2023**

Kode	Urusan/ Bidang Urusan/ Program/ Kegiatan/ Sub Kegiatan	Indikator Program/ Kegiatan/ Sub Kegiatan	Target Akhir Periode RPJMD	Realisasi Capaian RKPD Tahun 2021	Prakiraan Capaian Target RKPD Tahun 2022	Capaian Kinerja dan Kerangka Pendanaan						Kelompok Sasaran	Prakiraan Maju Rencana Tahun 2024		Perangkat Daerah Penanggung Jawab
						Target 2023	Pagu Indikatif	Lokasi	Sumber Dana	Prioritas			Target	Pagu Indikatif	
										Nasional	Daerah				
7.01.01.2.05.09	Pendidikan dan Pelatihan Pegawai Berdasarkan Tugas dan Fungsi	Jumlah Pegawai Berdasarkan Tugas dan Fungsi yang Mengikuti Pendidikan dan Pelatihan				2 Orang	10,000,000	Kab. Lampung Barat, Balik Bukit, Semua Kelurahan	Dana Transfer Umum-Dana Alokasi Umum	5. Peningkatan kualitas aparatur yang profesional, Tata Kelola Pemerintahan yang baik dan Stabilitas Kamtibmas		2 Orang	6,000,000	Kecamatan Balik Bukit	
7.01.01.2.06	Administrasi Umum Perangkat Daerah						115,798,500						118,473,500		
7.01.01.2.06.01	Penyediaan Komponen Instalasi Listrik/Penerangan Bangunan Kantor	Jumlah Paket Komponen Instalasi Listrik/Penerangan Bangunan Kantor yang Disediakan				12 Paket	24,000,000	Kab. Lampung Barat, Balik Bukit, Semua Kelurahan	Dana Transfer Umum-Dana Alokasi Umum	5. Peningkatan kualitas aparatur yang profesional, Tata Kelola Pemerintahan yang baik dan Stabilitas Kamtibmas		12 Paket	26,000,000	Kecamatan Balik Bukit	
7.01.01.2.06.02	Penyediaan Peralatan dan Perlengkapan Kantor	Jumlah Paket Peralatan dan Perlengkapan Kantor yang Disediakan				6 Paket	10,477,000	Kab. Lampung Barat, Balik Bukit, Semua Kelurahan	Dana Transfer Umum-Dana Alokasi Umum	5. Peningkatan kualitas aparatur yang profesional, Tata Kelola Pemerintahan yang baik dan Stabilitas Kamtibmas		6 Paket	11,477,000	Kecamatan Balik Bukit	
7.01.01.2.06.05	Penyediaan Barang Cetak dan Penggandaan	Jumlah Paket Barang Cetak dan Penggandaan yang Disediakan				12 Paket	41,081,500		Dana Transfer Umum-Dana Alokasi Umum	5. Peningkatan kualitas aparatur yang profesional, Tata Kelola Pemerintahan yang baik dan Stabilitas Kamtibmas		12 Paket	41,081,500	Kecamatan Balik Bukit	
7.01.01.2.06.06	Penyediaan Bahan Bacaan dan Peraturan Perundang-undangan	Jumlah Dokumen Bahan Bacaan dan Peraturan Perundang-Undangan yang Disediakan				12 Dokumen	8,640,000	Kab. Lampung Barat, Balik Bukit, Semua Kelurahan	Dana Transfer Umum-Dana Alokasi Umum	5. Peningkatan kualitas aparatur yang profesional, Tata Kelola Pemerintahan yang baik dan Stabilitas Kamtibmas		12 Dokumen	9,640,000	Kecamatan Balik Bukit	
7.01.01.2.06.08	Fasilitasi Kunjungan Tamu	Jumlah Laporan Fasilitasi Kunjungan Tamu				12 Laporan	22,950,000	Kab. Lampung Barat, Balik Bukit, Semua Kelurahan	Dana Transfer Umum-Dana Alokasi Umum	5. Peningkatan kualitas aparatur yang profesional, Tata Kelola Pemerintahan yang baik dan Stabilitas Kamtibmas		12 Laporan	24,950,000	Kecamatan Balik Bukit	
7.01.01.2.06.09	Penyelenggaraan Rapat Koordinasi dan Konsultasi SKPD	Jumlah Laporan Penyelenggaraan Rapat Koordinasi dan Konsultasi SKPD				5 Laporan	8,650,000	Kab. Lampung Barat, Balik Bukit, Semua Kelurahan	Dana Transfer Umum-Dana Alokasi Umum	5. Peningkatan kualitas aparatur yang profesional, Tata Kelola Pemerintahan yang baik dan Stabilitas Kamtibmas		5 Laporan	5,325,000	Kecamatan Balik Bukit	

**Penetapan Rencana Kerja Pemerintah Daerah (RKPD)
Kabupaten Lampung Barat
Tahun 2023**

Kode	Urusan/ Bidang Urusan/ Program/ Kegiatan/ Sub Kegiatan	Indikator Program/ Kegiatan/ Sub Kegiatan	Target Akhir Periode RPJMD	Realisasi Capaian RKPD Tahun 2021	Prakiraan Capaian Target RKPD Tahun 2022	Capaian Kinerja dan Kerangka Pendanaan						Kelompok Sasaran	Prakiraan Maju Rencana Tahun 2024		Perangkat Daerah Penanggung Jawab
						Target 2023	Pagu Indikatif	Lokasi	Sumber Dana	Prioritas			Target	Pagu Indikatif	
										Nasional	Daerah				
7 01 01 2.07	Pengadaan Barang Milik Daerah Penunjang Urusan Pemerintah Daerah						24,850,000						25,250,000		
7 01 01 2.07 05	Pengadaan Mebel	Jumlah Paket Mebel yang Disediakan				1 Unit	6,750,000	Kab. Lampung Barat, Balik Bukit, Semua Kelurahan	Dana Transfer Umum- Dana Alokasi Umum	5. Peningkatan kualitas aparatur yang profesional, Tata Kelola Pemerintahan yang baik dan Stabilitas Kamtibmas		1 Unit	7,750,000	Kecamatan Balik Bukit	
7 01 01 2.07 06	Pengadaan Peralatan dan Mesin Lainnya	Jumlah Unit Peralatan dan Mesin Lainnya yang Disediakan				4 Unit	18,100,000	Kab. Lampung Barat, Balik Bukit, Semua Kelurahan	Dana Transfer Umum- Dana Alokasi Umum	5. Peningkatan kualitas aparatur yang profesional, Tata Kelola Pemerintahan yang baik dan Stabilitas Kamtibmas		4 Unit	17,500,000	Kecamatan Balik Bukit	
7 01 01 2.08	Penyediaan Jasa Penunjang Urusan Pemerintahan Daerah						527,450,000						530,450,000		
7 01 01 2.08 01	Penyediaan Jasa Surat Menyurat	Jumlah Laporan Penyediaan Jasa Surat Menyurat				2 Laporan	7,825,000	Kab. Lampung Barat, Balik Bukit, Semua Kelurahan	Dana Transfer Umum- Dana Alokasi Umum	5. Peningkatan kualitas aparatur yang profesional, Tata Kelola Pemerintahan yang baik dan Stabilitas Kamtibmas		2 Laporan	8,825,000	Kecamatan Balik Bukit	
7 01 01 2.08 02	Penyediaan Jasa Komunikasi, Sumber Daya Air dan Listrik	Jumlah Laporan Penyediaan Jasa Komunikasi, Sumber Daya Air dan Listrik yang Disediakan				3 Laporan	21,200,000	Kab. Lampung Barat, Balik Bukit, Semua Kelurahan	Dana Transfer Umum- Dana Alokasi Umum	5. Peningkatan kualitas aparatur yang profesional, Tata Kelola Pemerintahan yang baik dan Stabilitas Kamtibmas		3 Laporan	22,200,000	Kecamatan Balik Bukit	
7 01 01 2.08 03	Penyediaan Jasa Peralatan dan Perlengkapan Kantor	Jumlah Laporan Penyediaan Jasa Peralatan dan Perlengkapan Kantor yang Disediakan				6 Laporan	9,500,000	Kab. Lampung Barat, Balik Bukit, Semua Kelurahan	Dana Transfer Umum- Dana Alokasi Umum	5. Peningkatan kualitas aparatur yang profesional, Tata Kelola Pemerintahan yang baik dan Stabilitas Kamtibmas		6 Laporan	10,500,000	Kecamatan Balik Bukit	
7 01 01 2.08 04	Penyediaan Jasa Pelayanan Umum Kantor	Jumlah Laporan Penyediaan Jasa Pelayanan Umum Kantor yang Disediakan				6 Laporan	488,925,000	Kab. Lampung Barat, Balik Bukit, Semua Kelurahan	Dana Transfer Umum- Dana Alokasi Umum	5. Peningkatan kualitas aparatur yang profesional, Tata Kelola Pemerintahan yang baik dan Stabilitas Kamtibmas		6 Laporan	488,925,000	Kecamatan Balik Bukit	

**Penetapan Rencana Kerja Pemerintah Daerah (RKPD)
Kabupaten Lampung Barat
Tahun 2023**

Kode	Urusan/ Bidang Urusan/ Program/ Kegiatan/ Sub Kegiatan	Indikator Program/ Kegiatan/ Sub Kegiatan	Target Akhir Periode RPJMD	Realisasi Capaian RKPD Tahun 2021	Prakiraan Capaian Target RKPD Tahun 2022	Capaian Kinerja dan Kerangka Pendanaan						Kelompok Sasaran	Prakiraan Maju Rencana Tahun 2024		Perangkat Daerah Penanggung Jawab
						Target 2023	Pagu Indikatif	Lokasi	Sumber Dana	Prioritas			Target	Pagu Indikatif	
										Nasional	Daerah				
7 01 01 2.09	Pemeliharaan Barang Milik Daerah Penunjang Urusan Pemerintahan Daerah						167,072,900						68,588,000		
7 01 01 2.09 02	Penyediaan Jasa Pemeliharaan, Biaya Pemeliharaan, Pajak dan Perizinan Kendaraan Dinas Operasional atau Lapangan	Jumlah Kendaraan Dinas Operasional atau Lapangan yang Dipelihara dan dibayarkan Pajak dan Perizinannya				9 Unit	61,526,000	Kab. Lampung Barat, Balik Bukit, Semua Kelurahan	Dana Transfer Umum-Dana Alokasi Umum		5. Peningkatan kualitas aparatur yang profesional, Tata Kelola Pemerintahan yang baik dan Stabilitas Kamtibmas	9 Unit	63,526,000	Kecamatan Balik Bukit	
7 01 01 2.09 06	Pemeliharaan Peralatan dan Mesin Lainnya	Jumlah Peralatan dan Mesin Lainnya yang Dipelihara				6 Unit	4,062,000	Kab. Lampung Barat, Balik Bukit, Semua Kelurahan	Dana Transfer Umum-Dana Alokasi Umum		5. Peningkatan kualitas aparatur yang profesional, Tata Kelola Pemerintahan yang baik dan Stabilitas Kamtibmas	6 Unit	5,062,000	Kecamatan Balik Bukit	
7 01 01 2.09 10	Pemeliharaan/Rehabilitasi Sarana dan Prasarana Gedung Kantor atau Bangunan Lainnya	Jumlah Sarana dan Prasarana Gedung Kantor atau Bangunan Lainnya yang Dipelihara/Direhabilitasi				2 Unit	101,484,900	Kab. Lampung Barat, Balik Bukit, Semua Kelurahan	Dana Transfer Umum-Dana Alokasi Umum		5. Peningkatan kualitas aparatur yang profesional, Tata Kelola Pemerintahan yang baik dan Stabilitas Kamtibmas	2 Unit	0	Kecamatan Balik Bukit	
7 01 02	PROGRAM PENYELENGGARAAN PEMERINTAHAN DAN PELAYANAN PUBLIK	Persentase penyelenggaraan pemerintahan dan pelayanan publik yang dilaksanakan Kec Balik Bukit	100,00 %		0 %	100,00 %	53,300,000					100,00 %	46,300,000		
7 01 02 2.04	Pelaksanaan Urusan Pemerintahan yang Dilimpahkan kepada Camat	indikator	persen		persen	100 persen	53,300,000					100 persen	46,300,000		
7 01 02 2.04 01	Pelaksanaan Urusan Pemerintahan yang Terkait dengan Pelayanan Perizinan Non Usaha	Jumlah Dokumen Non Perizinan Usaha yang Dilaksanakan				100 Dokumen	33,300,000	Kab. Lampung Barat, Balik Bukit, Semua Kelurahan	Dana Transfer Umum-Dana Alokasi Umum		5. Peningkatan kualitas aparatur yang profesional, Tata Kelola Pemerintahan yang baik dan Stabilitas Kamtibmas	100 Dokumen	35,300,000	Kecamatan Balik Bukit	
7 01 02 2.04 02	Pelaksanaan Urusan Pemerintahan yang terkait dengan Nonperizinan	Jumlah Laporan Pelaksanaan Nonperizinan pada Urusan Pemerintahan				5 Laporan	10,000,000	Kab. Lampung Barat, Balik Bukit, Semua Kelurahan	Dana Transfer Umum-Dana Alokasi Umum		5. Peningkatan kualitas aparatur yang profesional, Tata Kelola Pemerintahan yang baik dan Stabilitas Kamtibmas	5 Laporan	0	Kecamatan Balik Bukit	

**Penetapan Rencana Kerja Pemerintah Daerah (RKPD)
Kabupaten Lampung Barat
Tahun 2023**

Kode	Urusan/ Bidang Urusan/ Program/ Kegiatan/ Sub Kegiatan	Indikator Program/ Kegiatan/ Sub Kegiatan	Target Akhir Periode RPJMD	Realisasi Capaian RKPD Tahun 2021	Prakiraan Capaian Target RKPD Tahun 2022	Capaian Kinerja dan Kerangka Pendanaan						Kelompok Sasaran	Prakiraan Maju Rencana Tahun 2024		Perangkat Daerah Penanggung Jawab
						Target 2023	Pagu Indikatif	Lokasi	Sumber Dana	Prioritas			Target	Pagu Indikatif	
										Nasional	Daerah				
7 01 02 2.04 03	Pelaksanaan Urusan Pemerintahan yang Terkait dengan Kewenangan Lain yang Dilimpahkan	Jumlah Laporan Pelaksanaan Kewenangan Lain yang Dilimpahkan				1 Laporan	10,000,000	Kab. Lampung Barat, Balik Bukit, Semua Kelurahan	Dana Transfer Umum-Dana Alokasi Umum	5. Peningkatan kualitas aparatur yang profesional, Tata Kelola Pemerintahan yang baik dan Stabilitas Kamtibmas	aparatur	1 Laporan	11,000,000	Kecamatan Balik Bukit	
7 01 03	PROGRAM PEMBERDAYAAN MASYARAKAT DESA DAN KELURAHAN	Jumlah pekon mandiri Kec Balik Bukit	4 pekon mandiri		0 pekon mandiri	1 pekon mandiri	40,000,000					1 pekon mandiri	43,000,000		
7 01 03 2.01	Koordinasi Kegiatan Pemberdayaan Desa	indikator	persen		persen	100 persen	30,000,000					100 persen	32,000,000		
7 01 03 2.01 01	Peningkatan Partisipasi Masyarakat dalam Forum Musyawarah Perencanaan Pembangunan di Desa						15,000,000	Kab. Lampung Barat, Balik Bukit, Semua Kelurahan	Dana Transfer Umum-Dana Alokasi Umum	Memperkuat Stabilitas Polhukhankam Dan Transformasi Pelayanan Publik	aparatur		16,000,000	Kecamatan Balik Bukit	
7 01 03 2.01 02	Sinkronisasi Program Kerja dan Kegiatan Pemberdayaan Masyarakat yang Dilakukan oleh Pemerintah dan Swasta di Wilayah Kerja Kecamatan						15,000,000	Kab. Lampung Barat, Balik Bukit, Semua Kelurahan	Dana Transfer Umum-Dana Alokasi Umum	Memperkuat Stabilitas Polhukhankam Dan Transformasi Pelayanan Publik	aparatur		16,000,000	Kecamatan Balik Bukit	
7 01 03 2.02	Kegiatan Pemberdayaan Kelurahan						10,000,000						11,000,000		
7 01 03 2.02 01	Peningkatan Partisipasi Masyarakat dalam Forum Musyawarah Perencanaan Pembangunan di Kelurahan						10,000,000	Kab. Lampung Barat, Balik Bukit, Semua Kelurahan	Dana Transfer Umum-Dana Alokasi Umum	5. Peningkatan kualitas aparatur yang profesional, Tata Kelola Pemerintahan yang baik dan Stabilitas Kamtibmas			11,000,000	Kecamatan Balik Bukit	
7 01 04	PROGRAM KOORDINASI KETENTERAMAN DAN KETERTIBAN UMUM	Perentase penurunan kasus gangguan keamanan Kec Balik Bukit	100 %		0 %	25,00 %	25,000,000					25,00 %	28,000,000		
7 01 04 2.01	Koordinasi Upaya Penyelenggaraan Ketenteraman dan Ketertiban Umum	indikator	persen		persen	100 persen	15,000,000					100 persen	17,000,000		

**Penetapan Rencana Kerja Pemerintah Daerah (RKPD)
Kabupaten Lampung Barat
Tahun 2023**

Kode	Urusan/ Bidang Urusan/ Program/ Kegiatan/ Sub Kegiatan	Indikator Program/ Kegiatan/ Sub Kegiatan	Target Akhir Periode RPJMD	Realisasi Capaian RKPD Tahun 2021	Prakiraan Capaian Target RKPD Tahun 2022	Capaian Kinerja dan Kerangka Pendanaan						Kelompok Sasaran	Prakiraan Maju Rencana Tahun 2024		Perangkat Daerah Penanggung Jawab
						Target 2023	Pagu Indikatif	Lokasi	Sumber Dana	Prioritas			Target	Pagu Indikatif	
										Nasional	Daerah				
7 01 04 2.01 01	Sinergitas dengan Kepolisian Negara Republik Indonesia, Tentara Nasional Indonesia dan Instansi Vertikal di Wilayah Kecamatan	Jumlah Laporan Hasil Sinergitas dengan Kepolisian Negara Republik Indonesia, Tentara Nasional Indonesia dan Instansi Vertikal di Wilayah Kecamatan				4 Laporan	15,000,000	Kab. Lampung Barat, Balik Bukit, Semua Kelurahan	Dana Transfer Umum-Dana Alokasi Umum		5. Peningkatan kualitas aparatur yang profesional, Tata Kelola Pemerintahan yang baik dan Stabilitas Kamtibmas	aparatur	4 Laporan	17,000,000	Kecamatan Balik Bukit
7 01 04 7.03	Koordinasi Upaya Penyelenggaraan Ketenteraman dan Ketertiban Umum						10,000,000							11,000,000	
7 01 04 7.03 02	Harmonisasi Hubungan dengan Tokoh Agama dan Tokoh Masyarakat	Jumlah Laporan Pelaksanaan Harmonisasi Hubungan dengan Tokoh Agama dan Tokoh Masyarakat				4 Laporan	10,000,000		Dana Transfer Umum-Dana Alokasi Umum		5. Peningkatan kualitas aparatur yang profesional, Tata Kelola Pemerintahan yang baik dan Stabilitas Kamtibmas		4 Laporan	11,000,000	Kecamatan Balik Bukit
7 01 05	PROGRAM PENYELENGGARAAN URUSAN PEMERINTAHAN UMUM	Persentase penyelenggaraan urusan pemerintahan umum yang dilaksanakan Kec Balik Bukit	100,00 %		0 %	100,00 %	20,000,000						100,00 %	22,000,000	
7 01 05 2.01	Penyelenggaraan Urusan Pemerintahan Umum Sesuai Penugasan Kepala Daerah	indikator	persen		persen	100 persen	20,000,000						100 persen	22,000,000	
7 01 05 2.01 07	Pelaksanaan Semua Urusan Pemerintahan yang Bukan Merupakan Kewenangan Daerah dan Tidak Dilaksanakan oleh Instansi Vertikal	Jumlah Dokumen Semua Urusan Pemerintahan yang Bukan Merupakan Kewenangan Daerah dan Tidak Dilaksanakan oleh Instansi Vertikal				1 Dokumen	10,000,000	Kab. Lampung Barat, Balik Bukit, Semua Kelurahan	Dana Transfer Umum-Dana Alokasi Umum	Memperkuat Stabilitas Polhukhankam Dan Transformasi Pelayanan Publik	5. Peningkatan kualitas aparatur yang profesional, Tata Kelola Pemerintahan yang baik dan Stabilitas Kamtibmas	aparatur	1 Dokumen	11,000,000	Kecamatan Balik Bukit
7 01 05 2.01 08	Pelaksanaan Tugas Forum Koordinasi Pimpinan di Kecamatan	Jumlah Dokumen Tugas Forum Koordinasi Pimpinan di Kecamatan				4 Dokumen	10,000,000	Kab. Lampung Barat, Balik Bukit, Semua Kelurahan	Dana Transfer Umum-Dana Alokasi Umum	Memperkuat Stabilitas Polhukhankam Dan Transformasi Pelayanan Publik	5. Peningkatan kualitas aparatur yang profesional, Tata Kelola Pemerintahan yang baik dan Stabilitas Kamtibmas	aparatur	4 Dokumen	11,000,000	Kecamatan Balik Bukit
7 01 06	PROGRAM PEMBINAAN DAN PENGAWASAN PEMERINTAHAN DESA	Persentase desa yang dibina dan diawasi Kec Balik Bukit	100,00 %		0 %	100,00 %	55,000,000						100,00 %	72,045,000	

**Penetapan Rencana Kerja Pemerintah Daerah (RKPD)
Kabupaten Lampung Barat
Tahun 2023**

Kode	Urusan/ Bidang Urusan/ Program/ Kegiatan/ Sub Kegiatan	Indikator Program/ Kegiatan/ Sub Kegiatan	Target Akhir Periode RPJMD	Realisasi Capaian RKPD Tahun 2021	Prakiraan Capaian Target RKPD Tahun 2022	Capaian Kinerja dan Kerangka Pendanaan						Kelompok Sasaran	Prakiraan Maju Rencana Tahun 2024		Perangkat Daerah Penanggung Jawab
						Target 2023	Pagu Indikatif	Lokasi	Sumber Dana	Prioritas			Target	Pagu Indikatif	
										Nasional	Daerah				
7 01 06 2.01	Fasilitasi, Rekomendasi dan Koordinasi Pembinaan dan Pengawasan Pemerintahan Desa	indikator	persen		persen	100 persen	55,000,000						100 persen	72,045,000	
7 01 06 2.01 13	Fasilitasi Penyusunan Perencanaan Pembangunan Partisipatif	Jumlah Dokumen Fasilitasi dalam rangka Perencanaan Pembangunan Partisipatif				110 Dokumen	30,000,000		Dana Transfer Umum- Dana Alokasi Umum	5. Peningkatan kualitas aparatur yang profesional, Tata Kelola Pemerintahan yang baik dan Stabilitas Kamtibmas	aparatur	110 Dokumen	45,045,000	Kecamatan Balik Bukit	
7 01 06 2.01 16	Fasilitasi Penyusunan Program dan Pelaksanaan Pemberdayaan Masyarakat Desa	Jumlah Dokumen Fasilitasi dalam rangka Program dan Pelaksanaan Pemberdayaan Masyarakat Desa				36 Dokumen	25,000,000		Dana Transfer Umum- Dana Alokasi Umum	5. Peningkatan kualitas aparatur yang profesional, Tata Kelola Pemerintahan yang baik dan Stabilitas Kamtibmas	aparatur	36 Dokumen	27,000,000	Kecamatan Balik Bukit	
7	UNSUR KEWILAYAHAN														
7 01	KECAMATAN						399,340,040						419,340,040		
7 01 03	PROGRAM PEMBERDAYAAN MASYARAKAT DESA DAN KELURAHAN	Jumlah pekon mandiri Kec Balik Bukit	4 pekon mandiri		0 pekon mandiri	1 pekon mandiri	399,340,040						1 pekon mandiri	419,340,040	
7 01 03 2.02	Kegiatan Pemberdayaan Kelurahan	indikator	persen		persen	100 persen	399,340,040						100 persen	419,340,040	
7 01 03 2.02 01	Peningkatan Partisipasi Masyarakat dalam Forum Musyawarah Perencanaan Pembangunan di Kelurahan	Jumlah Lembaga Kemasyarakatan yang Berpartisipasi dalam Forum Musyawarah Perencanaan Pembangunan di Kelurahan				8 Lembaga Kemasyarakatan	10,000,000		Kab. Lampung Barat, Balik Bukit, Pasar Liwa	5. Peningkatan kualitas aparatur yang profesional, Tata Kelola Pemerintahan yang baik dan Stabilitas Kamtibmas 5. Peningkatan kualitas aparatur yang profesional, Tata Kelola Pemerintahan yang baik dan Stabilitas Kamtibmas	aparatur	8 Lembaga Kemasyarakatan	0	Kecamatan Balik Bukit	
7 01 03 2.02 02	Pembangunan Sarana dan Prasarana Kelurahan	Jumlah Sarana dan Prasarana Kelurahan yang Terbangun				2 Unit	198,644,740		Kab. Lampung Barat, Balik Bukit, Pasar Liwa	5. Peningkatan kualitas aparatur yang profesional, Tata Kelola Pemerintahan yang baik dan Stabilitas Kamtibmas	aparatur	2 Unit	208,644,740	Kecamatan Balik Bukit	

**Penetapan Rencana Kerja Pemerintah Daerah (RKPD)
Kabupaten Lampung Barat
Tahun 2023**

Kode	Urusan/ Bidang Urusan/ Program/ Kegiatan/ Sub Kegiatan	Indikator Program/ Kegiatan/ Sub Kegiatan	Target Akhir Periode RPJMD	Realisasi Capaian RKPD Tahun 2021	Prakiraan Capaian Target RKPD Tahun 2022	Capaian Kinerja dan Kerangka Pendanaan						Kelompok Sasaran	Prakiraan Maju Rencana Tahun 2024		Perangkat Daerah Penanggung Jawab
						Target 2023	Pagu Indikatif	Lokasi	Sumber Dana	Prioritas			Target	Pagu Indikatif	
										Nasional	Daerah				
7 01 03 2.02 03	Pemberdayaan Masyarakat di Kelurahan	Jumlah Pokmas dan Ormas yang Melaksanakan Pemberdayaan Masyarakat di Kelurahan				4 Pokmas / Ormas	190,695,300	Kab. Lampung Barat, Balik Bukit, Pasar Liwa	Dana Transfer Umum- Dana Alokasi Umum		5. Peningkatan kualitas aparatur yang profesional, Tata Kelola Pemerintahan yang baik dan Stabilitas Kamtibmas	aparatur	4 Pokmas / Ormas	210,695,300	Kecamatan Balik Bukit
7	UNSUR KEWILAYAHAN														
7 01	KECAMATAN						401,900,520							424,729,920	
7 01 03	PROGRAM PEMBERDAYAAN MASYARAKAT DESA DAN KELURAHAN						401,900,520							424,729,920	
7 01 03 2.02	Kegiatan Pemberdayaan Kelurahan						401,900,520							424,729,920	
7 01 03 2.02 01	Peningkatan Partisipasi Masyarakat dalam Forum Musyawarah Perencanaan Pembangunan di Kelurahan	Jumlah Lembaga Kemasyarakatan yang Berpartisipasi dalam Forum Musyawarah Perencanaan Pembangunan di Kelurahan				8 Lembaga Kemasyarakatan	10,000,000	Kab. Lampung Barat, Balik Bukit, Way Mengaku	Dana Transfer Umum- Dana Alokasi Umum		5. Peningkatan kualitas aparatur yang profesional, Tata Kelola Pemerintahan yang baik dan Stabilitas Kamtibmas		8 Lembaga Kemasyarakatan	0	Kecamatan Balik Bukit
7 01 03 2.02 02	Pembangunan Sarana dan Prasarana Kelurahan	Jumlah Sarana dan Prasarana Kelurahan yang Terbangun				3 Unit	259,259,220	Kab. Lampung Barat, Balik Bukit, Way Mengaku	Dana Transfer Umum- Dana Alokasi Umum		5. Peningkatan kualitas aparatur yang profesional, Tata Kelola Pemerintahan yang baik dan Stabilitas Kamtibmas		3 Unit	279,259,220	Kecamatan Balik Bukit
7 01 03 2.02 03	Pemberdayaan Masyarakat di Kelurahan	Jumlah Pokmas dan Ormas yang Melaksanakan Pemberdayaan Masyarakat di Kelurahan				4 Pokmas / Ormas	132,641,300	Kab. Lampung Barat, Balik Bukit, Way Mengaku	Dana Transfer Umum- Dana Alokasi Umum		5. Peningkatan kualitas aparatur yang profesional, Tata Kelola Pemerintahan yang baik dan Stabilitas Kamtibmas		4 Pokmas / Ormas	145,470,700	Kecamatan Balik Bukit
7	UNSUR KEWILAYAHAN														
7 01	KECAMATAN						988,888,850							1,440,538,165	
7 01 01	PROGRAM PENUNJANG URUSAN PEMERINTAHAN DAERAH KABUPATEN/KOTA	Nilai SAKIP Perangkat Daerah Kec Sukau	78,00 %		0 %	75,00 %	767,638,850						75,00 %	1,181,650,665	
7 01 01 2.01	Perencanaan, Penganggaran, dan Evaluasi Kinerja Perangkat Daerah	Jumlah dokumen Perencanaan, Penganggaran, dan Evaluasi Kinerja Perangkat Daerah yang disusun	106 Dokumen		0 Dokumen	25 Dokumen	35,175,000						25 Dokumen	40,901,250	

**Penetapan Rencana Kerja Pemerintah Daerah (RKPD)
Kabupaten Lampung Barat
Tahun 2023**

Kode	Urusan/ Bidang Urusan/ Program/ Kegiatan/ Sub Kegiatan	Indikator Program/ Kegiatan/ Sub Kegiatan	Target Akhir Periode RPJMD	Realisasi Capaian RKPD Tahun 2021	Prakiraan Capaian Target RKPD Tahun 2022	Capaian Kinerja dan Kerangka Pendanaan						Kelompok Sasaran	Prakiraan Maju Rencana Tahun 2024		Perangkat Daerah Penanggung Jawab
						Target 2023	Pagu Indikatif	Lokasi	Sumber Dana	Prioritas			Target	Pagu Indikatif	
										Nasional	Daerah				
7.01.01.2.01.01	Penyusunan Dokumen Perencanaan Perangkat Daerah	Jumlah Dokumen Perencanaan Perangkat Daerah				11 Dokumen	5,750,000	Kab. Lampung Barat, Sukau, Semua Kelurahan	Dana Transfer Umum-Dana Alokasi Umum	Memperkuat Stabilitas Polhukhankam Dan Transformasi Pelayanan Publik	5. Peningkatan kualitas aparatur yang profesional, Tata Kelola Pemerintahan yang baik dan Stabilitas Kamtibmas	Aparatur	11 Dokumen	6,612,500	Kecamatan Sukau
7.01.01.2.01.02	Koordinasi dan Penyusunan Dokumen RKA-SKPD	Jumlah Dokumen RKA-SKPD dan Laporan Hasil Koordinasi Penyusunan Dokumen RKA-SKPD				1 Dokumen	4,600,000	Kab. Lampung Barat, Sukau, Semua Kelurahan	Dana Transfer Umum-Dana Alokasi Umum	Memperkuat Stabilitas Polhukhankam Dan Transformasi Pelayanan Publik	5. Peningkatan kualitas aparatur yang profesional, Tata Kelola Pemerintahan yang baik dan Stabilitas Kamtibmas	Aparatur	1 Dokumen	5,290,000	Kecamatan Sukau
7.01.01.2.01.03	Koordinasi dan Penyusunan Dokumen Perubahan RKA-SKPD	Jumlah Dokumen Perubahan RKA-SKPD dan Laporan Hasil Koordinasi Penyusunan Dokumen Perubahan RKA-SKPD				1 Dokumen	5,750,000	Kab. Lampung Barat, Sukau, Semua Kelurahan	Dana Transfer Umum-Dana Alokasi Umum	Memperkuat Stabilitas Polhukhankam Dan Transformasi Pelayanan Publik	5. Peningkatan kualitas aparatur yang profesional, Tata Kelola Pemerintahan yang baik dan Stabilitas Kamtibmas	Aparatur	1 Dokumen	6,612,500	Kecamatan Sukau
7.01.01.2.01.04	Koordinasi dan Penyusunan DPA-SKPD	Jumlah Dokumen DPA-SKPD dan Laporan Hasil Koordinasi Penyusunan Dokumen DPA-SKPD				1 Dokumen	4,600,000	Kab. Lampung Barat, Sukau, Semua Kelurahan	Dana Transfer Umum-Dana Alokasi Umum	Memperkuat Stabilitas Polhukhankam Dan Transformasi Pelayanan Publik	5. Peningkatan kualitas aparatur yang profesional, Tata Kelola Pemerintahan yang baik dan Stabilitas Kamtibmas	Aparatur	1 Dokumen	5,290,000	Kecamatan Sukau
7.01.01.2.01.05	Koordinasi dan Penyusunan Perubahan DPA- SKPD	Jumlah Dokumen Perubahan DPA-SKPD dan Laporan Hasil Koordinasi Penyusunan Dokumen Perubahan DPA-SKPD				1 Dokumen	4,600,000	Kab. Lampung Barat, Sukau, Semua Kelurahan	Dana Transfer Umum-Dana Alokasi Umum	Memperkuat Stabilitas Polhukhankam Dan Transformasi Pelayanan Publik	5. Peningkatan kualitas aparatur yang profesional, Tata Kelola Pemerintahan yang baik dan Stabilitas Kamtibmas	Aparatur	1 Dokumen	5,290,000	Kecamatan Sukau
7.01.01.2.01.06	Koordinasi dan Penyusunan Laporan Capaian Kinerja dan Ikhtisar Realisasi Kinerja SKPD	Jumlah Laporan Capaian Kinerja dan Ikhtisar Realisasi Kinerja SKPD dan Laporan Hasil Koordinasi Penyusunan Laporan Capaian Kinerja dan Ikhtisar Realisasi Kinerja SKPD				1 Laporan	2,875,000	Kab. Lampung Barat, Sukau, Semua Kelurahan	Dana Transfer Umum-Dana Alokasi Umum	Memperkuat Stabilitas Polhukhankam Dan Transformasi Pelayanan Publik	5. Peningkatan kualitas aparatur yang profesional, Tata Kelola Pemerintahan yang baik dan Stabilitas Kamtibmas	Aparatur	1 Laporan	3,306,250	Kecamatan Sukau
7.01.01.2.01.07	Evaluasi Kinerja Perangkat Daerah	Jumlah Laporan Evaluasi Kinerja Perangkat Daerah				4 Laporan	7,000,000	Kab. Lampung Barat, Sukau, Semua Kelurahan	Dana Transfer Umum-Dana Alokasi Umum	Memperkuat Stabilitas Polhukhankam Dan Transformasi Pelayanan Publik	5. Peningkatan kualitas aparatur yang profesional, Tata Kelola Pemerintahan yang baik dan Stabilitas Kamtibmas	Aparatur	4 Laporan	8,500,000	Kecamatan Sukau

**Penetapan Rencana Kerja Pemerintah Daerah (RKPD)
Kabupaten Lampung Barat
Tahun 2023**

Kode	Urusan/ Bidang Urusan/ Program/ Kegiatan/ Sub Kegiatan	Indikator Program/ Kegiatan/ Sub Kegiatan	Target Akhir Periode RPJMD	Realisasi Capaian RKPD Tahun 2021	Prakiraan Capaian Target RKPD Tahun 2022	Capaian Kinerja dan Kerangka Pendanaan						Kelompok Sasaran	Prakiraan Maju Rencana Tahun 2024		Perangkat Daerah Penanggung Jawab
						Target 2023	Pagu Indikatif	Lokasi	Sumber Dana	Prioritas			Target	Pagu Indikatif	
										Nasional	Daerah				
7 01 01 2.02	Administrasi Keuangan Perangkat Daerah	Jumlah dokumen Administrasi Keuangan Perangkat Daerah yang disusun	16 Dokumen		0 Dokumen	4 Dokumen	449,959,100						4 Dokumen	517,452,965	
7 01 01 2.02 01	Penyediaan Gaji dan Tunjangan ASN	Jumlah Orang yang Menerima Gaji dan Tunjangan ASN				17 Orang/bulan	432,284,100	Kab. Lampung Barat, Sukau, Semua Kelurahan	Dana Transfer Umum-Dana Alokasi Umum		5. Peningkatan kualitas aparatur yang profesional, Tata Kelola Pemerintahan yang baik dan Stabilitas Kamtibmas	Aparatur	17 Orang/bulan	497,126,715	Kecamatan Sukau
7 01 01 2.02 05	Koordinasi dan Penyusunan Laporan Keuangan Akhir Tahun SKPD	Jumlah Laporan Keuangan Akhir Tahun SKPD dan Laporan Hasil Koordinasi Penyusunan Laporan Keuangan Akhir Tahun SKPD				1 Laporan	4,600,000	Kab. Lampung Barat, Sukau, Semua Kelurahan	Dana Transfer Umum-Dana Alokasi Umum		5. Peningkatan kualitas aparatur yang profesional, Tata Kelola Pemerintahan yang baik dan Stabilitas Kamtibmas	Aparatur	1 Laporan	5,290,000	Kecamatan Sukau
7 01 01 2.02 07	Koordinasi dan Penyusunan Laporan Keuangan Bulanan/ Triwulanan/ Semesteran SKPD	Jumlah Laporan Keuangan Bulanan/ Triwulanan/ Semesteran SKPD dan Laporan Koordinasi Penyusunan Laporan Keuangan Bulanan/Triwulanan/Semesteran SKPD				18 Laporan	9,200,000	Kab. Lampung Barat, Sukau, Semua Kelurahan	Dana Transfer Umum-Dana Alokasi Umum		5. Peningkatan kualitas aparatur yang profesional, Tata Kelola Pemerintahan yang baik dan Stabilitas Kamtibmas	Aparatur	18 Laporan	10,580,000	Kecamatan Sukau
7 01 01 2.02 08	Penyusunan Pelaporan dan Analisis Prognosis Realisasi Anggaran	Jumlah Dokumen Pelaporan dan Analisis Prognosis Realisasi Anggaran				2 Dokumen	3,875,000	Kab. Lampung Barat, Sukau, Semua Kelurahan	Dana Transfer Umum-Dana Alokasi Umum		5. Peningkatan kualitas aparatur yang profesional, Tata Kelola Pemerintahan yang baik dan Stabilitas Kamtibmas	Aparatur	2 Dokumen	4,456,250	Kecamatan Sukau
7 01 01 2.03	Administrasi Barang Milik Daerah pada Perangkat Daerah	Jumlah dokumen Administrasi Barang Milik Daerah pada Perangkat Daerah	8 Dokumen		0 Dokumen	2 Dokumen	6,200,000						2 Dokumen	7,130,000	
7 01 01 2.03 01	Penyusunan Perencanaan Kebutuhan Barang Milik Daerah SKPD	Jumlah Rencana Kebutuhan Barang Milik Daerah SKPD				1 Dokumen	4,600,000	Kab. Lampung Barat, Sukau, Semua Kelurahan	Dana Transfer Umum-Dana Alokasi Umum		5. Peningkatan kualitas aparatur yang profesional, Tata Kelola Pemerintahan yang baik dan Stabilitas Kamtibmas	Aparatur	1 Dokumen	5,290,000	Kecamatan Sukau
7 01 01 2.03 05	Rekonsiliasi dan Penyusunan Laporan Barang Milik Daerah pada SKPD	Jumlah Laporan Rekonsiliasi dan Penyusunan Laporan Barang Milik Daerah pada SKPD				1 Laporan	1,600,000	Kab. Lampung Barat, Sukau, Semua Kelurahan	Dana Transfer Umum-Dana Alokasi Umum		5. Peningkatan kualitas aparatur yang profesional, Tata Kelola Pemerintahan yang baik dan Stabilitas Kamtibmas	Aparatur	1 Laporan	1,840,000	Kecamatan Sukau

**Penetapan Rencana Kerja Pemerintah Daerah (RKPD)
Kabupaten Lampung Barat
Tahun 2023**

Kode	Urusan/ Bidang Urusan/ Program/ Kegiatan/ Sub Kegiatan	Indikator Program/ Kegiatan/ Sub Kegiatan	Target Akhir Periode RPJMD	Realisasi Capaian RKPD Tahun 2021	Prakiraan Capaian Target RKPD Tahun 2022	Capaian Kinerja dan Kerangka Pendanaan					Kelompok Sasaran	Prakiraan Maju Rencana Tahun 2024		Perangkat Daerah Penanggung Jawab	
						Target 2023	Pagu Indikatif	Lokasi	Sumber Dana	Prioritas		Target	Pagu Indikatif		
										Nasional					Daerah
7.01.01.2.05	Administrasi Kepegawaian Perangkat Daerah	Jumlah dokumen Administrasi Kepegawaian Perangkat Daerah	4 Dokumen		0 Dokumen	1 Dokumen	7,750,000					1 Dokumen	9,112,500		
7.01.01.2.05.05	Monitoring, Evaluasi, dan Penilaian Kinerja Pegawai	Jumlah Dokumen Monitoring, Evaluasi, dan Penilaian Kinerja Pegawai				2 Dokumen	2,000,000	Kab. Lampung Barat, Sukau, Semua Kelurahan	Dana Transfer Umum-Dana Alokasi Umum	5. Peningkatan kualitas aparatur yang profesional, Tata Kelola Pemerintahan yang baik dan Stabilitas Kamtibmas	Aparatur	2 Dokumen	2,500,000	Kecamatan Sukau	
7.01.01.2.05.09	Pendidikan dan Pelatihan Pegawai Berdasarkan Tugas dan Fungsi	Jumlah Pegawai Berdasarkan Tugas dan Fungsi yang Mengikuti Pendidikan dan Pelatihan				1 Orang	5,750,000	Kab. Lampung Barat, Sukau, Semua Kelurahan	Dana Transfer Umum-Dana Alokasi Umum	5. Peningkatan kualitas aparatur yang profesional, Tata Kelola Pemerintahan yang baik dan Stabilitas Kamtibmas	Aparatur	1 Orang	6,612,500	Kecamatan Sukau	
7.01.01.2.06	Administrasi Umum Perangkat Daerah	Jumlah paket penyediaan administrasi umum	176 Paket		0 Paket	44 Paket	58,224,000					44 Paket	64,840,100		
7.01.01.2.06.01	Penyediaan Komponen Instalasi Listrik/Penerangan Bangunan Kantor	Jumlah Paket Komponen Instalasi Listrik/Penerangan Bangunan Kantor yang Disediakan				15 Paket	5,750,000	Kab. Lampung Barat, Sukau, Semua Kelurahan	Dana Transfer Umum-Dana Alokasi Umum	5. Peningkatan kualitas aparatur yang profesional, Tata Kelola Pemerintahan yang baik dan Stabilitas Kamtibmas	Aparatur	15 Paket	6,612,500	Kecamatan Sukau	
7.01.01.2.06.05	Penyediaan Barang Cetak dan Penggandaan	Jumlah Paket Barang Cetak dan Penggandaan yang Disediakan				6 Paket	18,400,000	Kab. Lampung Barat, Sukau, Semua Kelurahan	Dana Transfer Umum-Dana Alokasi Umum	5. Peningkatan kualitas aparatur yang profesional, Tata Kelola Pemerintahan yang baik dan Stabilitas Kamtibmas	Aparatur	6 Paket	21,160,000	Kecamatan Sukau	
7.01.01.2.06.06	Penyediaan Bahan Bacaan dan Peraturan Perundang-Perundangan	Jumlah Dokumen Bahan Bacaan dan Peraturan Perundang-Undangan yang Disediakan				4 Dokumen	4,554,000	Kab. Lampung Barat, Sukau, Semua Kelurahan	Dana Transfer Umum-Dana Alokasi Umum	5. Peningkatan kualitas aparatur yang profesional, Tata Kelola Pemerintahan yang baik dan Stabilitas Kamtibmas	Aparatur	4 Dokumen	5,237,100	Kecamatan Sukau	
7.01.01.2.06.08	Fasilitasi Kunjungan Tamu	Jumlah Laporan Fasilitasi Kunjungan Tamu				12 Laporan	5,520,000	Kab. Lampung Barat, Sukau, Semua Kelurahan	Dana Transfer Umum-Dana Alokasi Umum	5. Peningkatan kualitas aparatur yang profesional, Tata Kelola Pemerintahan yang baik dan Stabilitas Kamtibmas	Aparatur	12 Laporan	6,348,000	Kecamatan Sukau	

**Penetapan Rencana Kerja Pemerintah Daerah (RKPD)
Kabupaten Lampung Barat
Tahun 2023**

Kode	Urusan/ Bidang Urusan/ Program/ Kegiatan/ Sub Kegiatan	Indikator Program/ Kegiatan/ Sub Kegiatan	Target Akhir Periode RPJMD	Realisasi Capaian RKPD Tahun 2021	Prakiraan Capaian Target RKPD Tahun 2022	Capaian Kinerja dan Kerangka Pendanaan						Kelompok Sasaran	Prakiraan Maju Rencana Tahun 2024		Perangkat Daerah Penanggung Jawab
						Target 2023	Pagu Indikatif	Lokasi	Sumber Dana	Prioritas			Target	Pagu Indikatif	
										Nasional	Daerah				
7.01.01.2.06.09	Penyelenggaraan Rapat Koordinasi dan Konsultasi SKPD	Jumlah Laporan Penyelenggaraan Rapat Koordinasi dan Konsultasi SKPD				12 Laporan	24,000,000	Kab. Lampung Barat, Sukau, Semua Kelurahan	Dana Transfer Umum-Dana Alokasi Umum	5. Peningkatan kualitas aparatur yang profesional, Tata Kelola Pemerintahan yang baik dan Stabilitas Kamtibmas	Aparatur	12 Laporan	25,482,500	Kecamatan Sukau	
7.01.01.2.07	Pengadaan Barang Milik Daerah Penunjang Urusan Pemerintah Daerah	Jumlah Barang Milik Daerah Penunjang Urusan Pemerintah Daerah yang diadakan	17 Unit		0 Unit	5 Unit	38,709,000					5 Unit	44,515,350		
7.01.01.2.07.05	Pengadaan Mebel	Jumlah Paket Mebel yang Disediakan				1 Unit	6,900,000	Kab. Lampung Barat, Sukau, Semua Kelurahan	Dana Transfer Umum-Dana Alokasi Umum	5. Peningkatan kualitas aparatur yang profesional, Tata Kelola Pemerintahan yang baik dan Stabilitas Kamtibmas	Aparatur	1 Unit	7,935,000	Kecamatan Sukau	
7.01.01.2.07.06	Pengadaan Peralatan dan Mesin Lainnya	Jumlah Unit Peralatan dan Mesin Lainnya yang Disediakan				5 Unit	31,809,000	Kab. Lampung Barat, Sukau, Semua Kelurahan	Dana Transfer Umum-Dana Alokasi Umum	5. Peningkatan kualitas aparatur yang profesional, Tata Kelola Pemerintahan yang baik dan Stabilitas Kamtibmas	Aparatur	5 Unit	36,580,350	Kecamatan Sukau	
7.01.01.2.08	Penyediaan Jasa Penunjang Urusan Pemerintahan Daerah	Jumlah sub organisasi yang disediakan jasa Penunjang Urusan Pemerintahan Daerah	24 Sub Organisasi		0 Sub Organisasi	6 Sub Organisasi	107,630,000					6 Sub Organisasi	124,224,500		
7.01.01.2.08.01	Penyediaan Jasa Surat Menyurat	Jumlah Laporan Penyediaan Jasa Surat Menyurat				50 Laporan	5,050,000	Kab. Lampung Barat, Sukau, Semua Kelurahan	Dana Transfer Umum-Dana Alokasi Umum	5. Peningkatan kualitas aparatur yang profesional, Tata Kelola Pemerintahan yang baik dan Stabilitas Kamtibmas	Aparatur	50 Laporan	6,257,500	Kecamatan Sukau	
7.01.01.2.08.02	Penyediaan Jasa Komunikasi, Sumber Daya Air dan Listrik	Jumlah Laporan Penyediaan Jasa Komunikasi, Sumber Daya Air dan Listrik yang Disediakan				36 Laporan	11,730,000	Kab. Lampung Barat, Sukau, Semua Kelurahan	Dana Transfer Umum-Dana Alokasi Umum	5. Peningkatan kualitas aparatur yang profesional, Tata Kelola Pemerintahan yang baik dan Stabilitas Kamtibmas	Aparatur	36 Laporan	13,489,500	Kecamatan Sukau	
7.01.01.2.08.04	Penyediaan Jasa Pelayanan Umum Kantor	Jumlah Laporan Penyediaan Jasa Pelayanan Umum Kantor yang Disediakan				6 Laporan	90,850,000	Kab. Lampung Barat, Sukau, Semua Kelurahan	Dana Transfer Umum-Dana Alokasi Umum	5. Peningkatan kualitas aparatur yang profesional, Tata Kelola Pemerintahan yang baik dan Stabilitas Kamtibmas	Aparatur	6 Laporan	104,477,500	Kecamatan Sukau	

**Penetapan Rencana Kerja Pemerintah Daerah (RKPD)
Kabupaten Lampung Barat
Tahun 2023**

Kode	Urusan/ Bidang Urusan/ Program/ Kegiatan/ Sub Kegiatan	Indikator Program/ Kegiatan/ Sub Kegiatan	Target Akhir Periode RPJMD	Realisasi Capaian RKPD Tahun 2021	Prakiraan Capaian Target RKPD Tahun 2022	Capaian Kinerja dan Kerangka Pendanaan						Kelompok Sasaran	Prakiraan Maju Rencana Tahun 2024		Perangkat Daerah Penanggung Jawab
						Target 2023	Pagu Indikatif	Lokasi	Sumber Dana	Prioritas			Target	Pagu Indikatif	
										Nasional	Daerah				
7 01 01 2.09	Pemeliharaan Barang Milik Daerah Penunjang Urusan Pemerintahan Daerah	Jumlah Barang Milik Daerah Penunjang Urusan Pemerintahan Daerah yang dipelihara	44 Unit		0 Unit	11 Unit	63,991,750						11 Unit	373,474,000	
7 01 01 2.09 01	Penyediaan Jasa Pemeliharaan, Biaya Pemeliharaan, dan Pajak Kendaraan Perorangan Dinas atau Kendaraan Dinas Jabatan	Jumlah Kendaraan Perorangan Dinas atau Kendaraan Dinas Jabatan yang Dipelihara dan dibayarkan Pajaknya				4 Unit	28,974,250	Kab. Lampung Barat, Sukau, Semua Kelurahan	Dana Transfer Umum-Dana Alokasi Umum		5. Peningkatan kualitas aparatur yang profesional, Tata Kelola Pemerintahan yang baik dan Stabilitas Kamtibmas	Aparatur	4 Unit	333,203,875	Kecamatan Sukau
7 01 01 2.09 06	Pemeliharaan Peralatan dan Mesin Lainnya	Jumlah Peralatan dan Mesin Lainnya yang Dipelihara				6 Unit	9,798,000	Kab. Lampung Barat, Sukau, Semua Kelurahan	Dana Transfer Umum-Dana Alokasi Umum		5. Peningkatan kualitas aparatur yang profesional, Tata Kelola Pemerintahan yang baik dan Stabilitas Kamtibmas	Aparatur	6 Unit	11,267,700	Kecamatan Sukau
7 01 01 2.09 09	Pemeliharaan/Rehabilitasi Gedung Kantor dan Bangunan Lainnya	Jumlah Gedung Kantor dan Bangunan Lainnya yang Dipelihara/Direhabilitasi				1 Unit	25,219,500	Kab. Lampung Barat, Sukau, Semua Kelurahan	Dana Transfer Umum-Dana Alokasi Umum		5. Peningkatan kualitas aparatur yang profesional, Tata Kelola Pemerintahan yang baik dan Stabilitas Kamtibmas	Aparatur	1 Unit	29,002,425	Kecamatan Sukau
7 01 02	PROGRAM PENYELENGGARAAN PEMERINTAHAN DAN PELAYANAN PUBLIK	Persentase penyelenggaraan pemerintahan dan pelayanan publik yang dilaksanakan Kec Sukau	100,00 %		0 %	100,00 %	37,250,000						100,00 %	47,287,500	
7 01 02 2.04	Pelaksanaan Urusan Pemerintahan yang Dilimpahkan kepada Camat	Jumlah Urusan Pemerintahan yang Dilimpahkan kepada Camat	8 Urusan		0 Urusan	2 Urusan	37,250,000						2 Urusan	47,287,500	
7 01 02 2.04 01	Pelaksanaan Urusan Pemerintahan yang Terkait dengan Pelayanan Perizinan Non Usaha	Jumlah Dokumen Non Perizinan Usaha yang Dilaksanakan				50 Dokumen	10,000,000	Kab. Lampung Barat, Sukau, Semua Kelurahan	Dana Transfer Umum-Dana Alokasi Umum		5. Peningkatan kualitas aparatur yang profesional, Tata Kelola Pemerintahan yang baik dan Stabilitas Kamtibmas	Aparatur	50 Dokumen	17,250,000	Kecamatan Sukau
7 01 02 2.04 02	Pelaksanaan Urusan Pemerintahan yang terkait dengan Nonperizinan	Jumlah Laporan Pelaksanaan Kewenangan Lain yang Dilimpahkan				10 Laporan	10,000,000		Dana Transfer Umum-Dana Alokasi Umum		5. Peningkatan kualitas aparatur yang profesional, Tata Kelola Pemerintahan yang baik dan Stabilitas Kamtibmas	Aparatur	10 Laporan	10,200,000	Kecamatan Sukau

**Penetapan Rencana Kerja Pemerintah Daerah (RKPD)
Kabupaten Lampung Barat
Tahun 2023**

Kode	Urusan/ Bidang Urusan/ Program/ Kegiatan/ Sub Kegiatan	Indikator Program/ Kegiatan/ Sub Kegiatan	Target Akhir Periode RPJMD	Realisasi Capaian RKPD Tahun 2021	Prakiraan Capaian Target RKPD Tahun 2022	Capaian Kinerja dan Kerangka Pendanaan						Kelompok Sasaran	Prakiraan Maju Rencana Tahun 2024		Perangkat Daerah Penanggung Jawab
						Target 2023	Pagu Indikatif	Lokasi	Sumber Dana	Prioritas			Target	Pagu Indikatif	
										Nasional	Daerah				
7 01 02 2.04 03	Pelaksanaan Urusan Pemerintahan yang Terkait dengan Kewenangan Lain yang Dilimpahkan	Jumlah Laporan Pelaksanaan Kewenangan Lain yang Dilimpahkan				2 Laporan	17,250,000	Kab. Lampung Barat, Sukau, Semua Kelurahan	Dana Transfer Umum-Dana Alokasi Umum	5. Peningkatan kualitas aparatur yang profesional, Tata Kelola Pemerintahan yang baik dan Stabilitas Kamtibmas	Aparatur	2 Laporan	19,837,500	Kecamatan Sukau	
7 01 03	PROGRAM PEMBERDAYAAN MASYARAKAT DESA DAN KELURAHAN	Jumlah pekon mandiri Kec Sukau	10 Pekon		0 Pekon	10 Pekon	40,250,000					10 Pekon	46,287,500		
7 01 03 2.01	Koordinasi Kegiatan Pemberdayaan Desa	Jumlah dokumen Koordinasi Kegiatan Pemberdayaan Desa	40 Dokumen		0 Dokumen	10 Dokumen	40,250,000					10 Dokumen	46,287,500		
7 01 03 2.01 01	Peningkatan Partisipasi Masyarakat dalam Forum Musyawarah Perencanaan Pembangunan di Desa	Jumlah Lembaga Kemasyarakatan yang Berpartisipasi dalam Forum Musyawarah Perencanaan Pembangunan di Desa				8 Lembaga Kemasyarakatan	23,000,000	Kab. Lampung Barat, Sukau, Semua Kelurahan	Dana Transfer Umum-Dana Alokasi Umum	5. Peningkatan kualitas aparatur yang profesional, Tata Kelola Pemerintahan yang baik dan Stabilitas Kamtibmas 5. Peningkatan kualitas aparatur yang profesional, Tata Kelola Pemerintahan yang baik dan Stabilitas Kamtibmas 5. Peningkatan kualitas aparatur yang profesional, Tata Kelola Pemerintahan yang baik dan Stabilitas Kamtibmas 5. Peningkatan kualitas aparatur yang profesional, Tata Kelola Pemerintahan yang baik dan Stabilitas Kamtibmas 5. Peningkatan kualitas aparatur yang profesional, Tata Kelola Pemerintahan yang baik dan Stabilitas Kamtibmas 5. Peningkatan kualitas aparatur yang profesional, Tata Kelola Pemerintahan yang baik dan Stabilitas Kamtibmas	Aparatur	8 Lembaga Kemasyarakatan	26,450,000	Kecamatan Sukau	

**Penetapan Rencana Kerja Pemerintah Daerah (RKPD)
Kabupaten Lampung Barat
Tahun 2023**

Kode	Urusan/ Bidang Urusan/ Program/ Kegiatan/ Sub Kegiatan	Indikator Program/ Kegiatan/ Sub Kegiatan	Target Akhir Periode RPJMD	Realisasi Capaian RKPD Tahun 2021	Prakiraan Capaian Target RKPD Tahun 2022	Capaian Kinerja dan Kerangka Pendanaan						Kelompok Sasaran	Prakiraan Maju Rencana Tahun 2024		Perangkat Daerah Penanggung Jawab
						Target 2023	Pagu Indikatif	Lokasi	Sumber Dana	Prioritas			Target	Pagu Indikatif	
										Nasional	Daerah				
7 01 03 2.01 02	Sinkronisasi Program Kerja dan Kegiatan Pemberdayaan Masyarakat yang Dilakukan oleh Pemerintah dan Swasta di Wilayah Kerja Kecamatan	Jumlah Dokumen Sinkronisasi Program Kerja dan Kegiatan Pemberdayaan Masyarakat yang Dilakukan oleh Pemerintah dan Swasta di Wilayah Kerja Kecamatan				10 Dokumen	17,250,000	Kab. Lampung Barat, Sukau, Semua Kelurahan	Dana Transfer Umum-Dana Alokasi Umum		5. Peningkatan kualitas aparatur yang profesional, Tata Kelola Pemerintahan yang baik dan Stabilitas Kamtibmas	Aparatur	10 Dokumen	19,837,500	Kecamatan Sukau
7 01 04	PROGRAM KOORDINASI KETENTRAMAN DAN KETERTIBAN UMUM	Perentase penurunan kasus gangguan keamanan Kec Sukau	100 %		0 %	25,00 %	40,250,000						25,00 %	46,287,500	
7 01 04 2.01	Koordinasi Upaya Penyelenggaraan Ketenteraman dan Ketertiban Umum	Jumlah laporan Koordinasi Upaya Penyelenggaraan Ketenteraman dan Ketertiban Umum	32 Laporan		0 Laporan	8 Laporan	40,250,000						8 Laporan	46,287,500	
7 01 04 2.01 01	Sinergitas dengan Kepolisian Negara Republik Indonesia, Tentara Nasional Indonesia dan Instansi Vertikal di Wilayah Kecamatan	Jumlah Laporan Hasil Sinergitas dengan Kepolisian Negara Republik Indonesia, Tentara Nasional Indonesia dan Instansi Vertikal di Wilayah Kecamatan				4 Laporan	23,000,000	Kab. Lampung Barat, Sukau, Semua Kelurahan	Dana Transfer Umum-Dana Alokasi Umum		5. Peningkatan kualitas aparatur yang profesional, Tata Kelola Pemerintahan yang baik dan Stabilitas Kamtibmas	Aparatur	4 Laporan	26,450,000	Kecamatan Sukau
7 01 04 2.01 02	Harmonisasi Hubungan dengan Tokoh Agama dan Tokoh Masyarakat	Jumlah Laporan Pelaksanaan Harmonisasi Hubungan dengan Tokoh Agama dan Tokoh Masyarakat				4 Laporan	17,250,000	Kab. Lampung Barat, Sukau, Semua Kelurahan	Dana Transfer Umum-Dana Alokasi Umum		5. Peningkatan kualitas aparatur yang profesional, Tata Kelola Pemerintahan yang baik dan Stabilitas Kamtibmas	Aparatur	4 Laporan	19,837,500	Kecamatan Sukau
7 01 05	PROGRAM PENYELENGGARAAN URUSAN PEMERINTAHAN UMUM	Persentase penyelenggaraan urusan pemerintahan umum yang dilaksanakan Kec Sukau	100,00 %		0 %	100,00 %	34,500,000						100,00 %	39,675,000	
7 01 05 2.01	Penyelenggaraan Urusan Pemerintahan Umum Sesuai Penugasan Kepala Daerah	Jumlah Urusan Pemerintahan Umum Sesuai Penugasan Kepala Daerah	8 Urusan		0 Urusan	2 Urusan	34,500,000						2 Urusan	39,675,000	
7 01 05 2.01 07	Pelaksanaan Semua Urusan Pemerintahan yang Bukan Merupakan Kewenangan Daerah dan Tidak Dilaksanakan oleh Instansi Vertikal	Jumlah Dokumen Semua Urusan Pemerintahan yang Bukan Merupakan Kewenangan Daerah dan Tidak Dilaksanakan oleh Instansi Vertikal				1 Dokumen	17,250,000	Kab. Lampung Barat, Sukau, Semua Kelurahan	Dana Transfer Umum-Dana Alokasi Umum		5. Peningkatan kualitas aparatur yang profesional, Tata Kelola Pemerintahan yang baik dan Stabilitas Kamtibmas	Aparatur	1 Dokumen	19,837,500	Kecamatan Sukau

**Penetapan Rencana Kerja Pemerintah Daerah (RKPD)
Kabupaten Lampung Barat
Tahun 2023**

Kode	Urusan/ Bidang Urusan/ Program/ Kegiatan/ Sub Kegiatan	Indikator Program/ Kegiatan/ Sub Kegiatan	Target Akhir Periode RPJMD	Realisasi Capaian RKPD Tahun 2021	Prakiraan Capaian Target RKPD Tahun 2022	Capaian Kinerja dan Kerangka Pendanaan						Kelompok Sasaran	Prakiraan Maju Rencana Tahun 2024		Perangkat Daerah Penanggung Jawab
						Target 2023	Pagu Indikatif	Lokasi	Sumber Dana	Prioritas			Target	Pagu Indikatif	
										Nasional	Daerah				
7 01 05 2.01 08	Pelaksanaan Tugas Forum Koordinasi Pimpinan di Kecamatan	Jumlah Dokumen Tugas Forum Koordinasi Pimpinan di Kecamatan				4 Dokumen	17,250,000	Kab. Lampung Barat, Sukau, Semua Kelurahan	Dana Transfer Umum-Dana Alokasi Umum	5. Peningkatan kualitas aparatur yang profesional, Tata Kelola Pemerintahan yang baik dan Stabilitas Kamtibmas	Aparatur	4 Dokumen	19,837,500	Kecamatan Sukau	
7 01 06	PROGRAM PEMBINAAN DAN PENGAWASAN PEMERINTAHAN DESA	Persentase desa yang dibina dan diawasi Kec Sukau	100,00 %		0 %	100,00 %	69,000,000					100,00 %	79,350,000		
7 01 06 2.01	Fasilitasi, Rekomendasi dan Koordinasi Pembinaan dan Pengawasan Pemerintahan Desa	Jumlah dokumen Fasilitasi, Rekomendasi dan Koordinasi Pembinaan dan Pengawasan Pemerintahan Desa	1240 Dokumen		0 Dokumen	310 Dokumen	69,000,000					310 Dokumen	79,350,000		
7 01 06 2.01 13	Fasilitasi Penyusunan Perencanaan Pembangunan Partisipatif	Jumlah Dokumen Fasilitasi dalam rangka Perencanaan Pembangunan Partisipatif				1 Dokumen	34,500,000	Kab. Lampung Barat, Sukau, Semua Kelurahan	Dana Transfer Umum-Dana Alokasi Umum	5. Peningkatan kualitas aparatur yang profesional, Tata Kelola Pemerintahan yang baik dan Stabilitas Kamtibmas	Aparatur	1 Dokumen	39,675,000	Kecamatan Sukau	
7 01 06 2.01 16	Fasilitasi Penyusunan Program dan Pelaksanaan Pemberdayaan Masyarakat Desa	Jumlah Dokumen Fasilitasi dalam rangka Program dan Pelaksanaan Pemberdayaan Masyarakat Desa				10 Dokumen	34,500,000	Kab. Lampung Barat, Sukau, Semua Kelurahan	Dana Transfer Umum-Dana Alokasi Umum	5. Peningkatan kualitas aparatur yang profesional, Tata Kelola Pemerintahan yang baik dan Stabilitas Kamtibmas	Aparatur	10 Dokumen	39,675,000	Kecamatan Sukau	
7	UNSUR KEWILAYAHAN														
7 01	KECAMATAN						689,290,000						751,318,000		
7 01 01	PROGRAM PENUNJANG URUSAN PEMERINTAHAN DAERAH KABUPATEN/KOTA	Nilai SAKIP Perangkat Daerah Kecamatan Suoh	78,00 %		0 %	75,00 %	543,500,000					75,00 %	581,318,000		
7 01 01 2.01	Perencanaan, Penganggaran, dan Evaluasi Kinerja Perangkat Daerah	Jumlah dokumen Perencanaan, Penganggaran, dan Evaluasi Kinerja Perangkat Daerah yang disusun	103 dokumen		0 dokumen	25 dokumen	16,676,000					25 dokumen	20,000,000		

**Penetapan Rencana Kerja Pemerintah Daerah (RKPD)
Kabupaten Lampung Barat
Tahun 2023**

Kode	Urusan/ Bidang Urusan/ Program/ Kegiatan/ Sub Kegiatan	Indikator Program/ Kegiatan/ Sub Kegiatan	Target Akhir Periode RPJMD	Realisasi Capaian RKPD Tahun 2021	Prakiraan Capaian Target RKPD Tahun 2022	Capaian Kinerja dan Kerangka Pendanaan						Kelompok Sasaran	Prakiraan Maju Rencana Tahun 2024		Perangkat Daerah Penanggung Jawab
						Target 2023	Pagu Indikatif	Lokasi	Sumber Dana	Prioritas			Target	Pagu Indikatif	
										Nasional	Daerah				
7.01.01.2.01.01	Penyusunan Dokumen Perencanaan Perangkat Daerah	Jumlah Dokumen Perencanaan Perangkat Daerah				4 Dokumen	7,806,000		Dana Transfer Umum- Dana Alokasi Umum	Memperkuat Stabilitas Polhukhankam Dan Transformasi Pelayanan Publik	5. Peningkatan kualitas aparatur yang profesional, Tata Kelola Pemerintahan yang baik dan Stabilitas Kamtibmas	Aparatur	4 Dokumen	8,000,000	Kecamatan Suoh
7.01.01.2.01.02	Koordinasi dan Penyusunan Dokumen RKA-SKPD	Jumlah Dokumen RKA-SKPD dan Laporan Hasil Koordinasi Penyusunan Dokumen RKA-SKPD				1 Dokumen	1,520,000		Dana Transfer Umum- Dana Alokasi Umum	Memperkuat Stabilitas Polhukhankam Dan Transformasi Pelayanan Publik	5. Peningkatan kualitas aparatur yang profesional, Tata Kelola Pemerintahan yang baik dan Stabilitas Kamtibmas	Aparatur	1 Dokumen	2,000,000	Kecamatan Suoh
7.01.01.2.01.03	Koordinasi dan Penyusunan Dokumen Perubahan RKA-SKPD	Jumlah Dokumen Perubahan RKA-SKPD dan Laporan Hasil Koordinasi Penyusunan Dokumen Perubahan RKA-SKPD				1 Dokumen	1,520,000		Dana Transfer Umum- Dana Alokasi Umum	Memperkuat Stabilitas Polhukhankam Dan Transformasi Pelayanan Publik	5. Peningkatan kualitas aparatur yang profesional, Tata Kelola Pemerintahan yang baik dan Stabilitas Kamtibmas	Aparatur	1 Dokumen	2,000,000	Kecamatan Suoh
7.01.01.2.01.04	Koordinasi dan Penyusunan DPA-SKPD	Jumlah Dokumen DPA-SKPD dan Laporan Hasil Koordinasi Penyusunan Dokumen DPA-SKPD				1 Dokumen	1,520,000		Dana Transfer Umum- Dana Alokasi Umum	Memperkuat Stabilitas Polhukhankam Dan Transformasi Pelayanan Publik	5. Peningkatan kualitas aparatur yang profesional, Tata Kelola Pemerintahan yang baik dan Stabilitas Kamtibmas	Aparatur	1 Dokumen	2,000,000	Kecamatan Suoh
7.01.01.2.01.05	Koordinasi dan Penyusunan Perubahan DPA- SKPD	Jumlah Dokumen Perubahan DPA-SKPD dan Laporan Hasil Koordinasi Penyusunan Dokumen Perubahan DPA-SKPD Jumlah Dokumen Perubahan RKA-SKPD dan Laporan Hasil Koordinasi Penyusunan Dokumen Perubahan RKA-SKPD				0 Dokumen 1 Dokumen	1,520,000		Dana Transfer Umum- Dana Alokasi Umum	Memperkuat Stabilitas Polhukhankam Dan Transformasi Pelayanan Publik	5. Peningkatan kualitas aparatur yang profesional, Tata Kelola Pemerintahan yang baik dan Stabilitas Kamtibmas	Aparatur	0 Dokumen 1 Dokumen	2,000,000	Kecamatan Suoh
7.01.01.2.01.06	Koordinasi dan Penyusunan Laporan Capaian Kinerja dan Ikhtisar Realisasi Kinerja SKPD	Jumlah Laporan Capaian Kinerja dan Ikhtisar Realisasi Kinerja SKPD dan Laporan Hasil Koordinasi Penyusunan Laporan Capaian Kinerja dan Ikhtisar Realisasi Kinerja SKPD				1 Laporan	1,270,000		Dana Transfer Umum- Dana Alokasi Umum	Memperkuat Stabilitas Polhukhankam Dan Transformasi Pelayanan Publik	5. Peningkatan kualitas aparatur yang profesional, Tata Kelola Pemerintahan yang baik dan Stabilitas Kamtibmas	Aparatur	1 Laporan	2,000,000	Kecamatan Suoh

**Penetapan Rencana Kerja Pemerintah Daerah (RKPD)
Kabupaten Lampung Barat
Tahun 2023**

Kode	Urusan/ Bidang Urusan/ Program/ Kegiatan/ Sub Kegiatan	Indikator Program/ Kegiatan/ Sub Kegiatan	Target Akhir Periode RPJMD	Realisasi Capaian RKPD Tahun 2021	Prakiraan Capaian Target RKPD Tahun 2022	Capaian Kinerja dan Kerangka Pendanaan						Kelompok Sasaran	Prakiraan Maju Rencana Tahun 2024		Perangkat Daerah Penanggung Jawab
						Target 2023	Pagu Indikatif	Lokasi	Sumber Dana	Prioritas			Target	Pagu Indikatif	
										Nasional	Daerah				
7 01 01 2.01 07	Evaluasi Kinerja Perangkat Daerah	Jumlah Laporan Evaluasi Kinerja Perangkat Daerah				2 Laporan	1,520,000		Dana Transfer Umum- Dana Alokasi Umum	Memperkuat Stabilitas Polhukhankam Dan Transformasi Pelayanan Publik	5. Peningkatan kualitas aparatur yang profesional, Tata Kelola Pemerintahan yang baik dan Stabilitas Kamtibmas	Aparatur	2 Laporan	2,000,000	Kecamatan Suoh
7 01 01 2.02	Administrasi Keuangan Perangkat Daerah	Jumlah dokumen Administrasi Keuangan Perangkat Daerah yang disusun	20 dokumen		0 dokumen	5 dokumen	286,696,000						5 dokumen	313,500,000	
7 01 01 2.02 01	Penyediaan Gaji dan Tunjangan ASN	Jumlah Orang yang Menerima Gaji dan Tunjangan ASN				15 Orang/bulan	274,290,000		Dana Transfer Umum- Dana Alokasi Umum	Memperkuat Stabilitas Polhukhankam Dan Transformasi Pelayanan Publik	5. Peningkatan kualitas aparatur yang profesional, Tata Kelola Pemerintahan yang baik dan Stabilitas Kamtibmas	Aparatur	15 Orang/bulan	300,000,000	Kecamatan Suoh
7 01 01 2.02 05	Koordinasi dan Penyusunan Laporan Keuangan Akhir Tahun SKPD	Jumlah Laporan Keuangan Akhir Tahun SKPD dan Laporan Hasil Koordinasi Penyusunan Laporan Keuangan Akhir Tahun SKPD				1 Laporan	3,026,000		Dana Transfer Umum- Dana Alokasi Umum	Memperkuat Stabilitas Polhukhankam Dan Transformasi Pelayanan Publik	5. Peningkatan kualitas aparatur yang profesional, Tata Kelola Pemerintahan yang baik dan Stabilitas Kamtibmas	Aparatur	1 Laporan	3,500,000	Kecamatan Suoh
7 01 01 2.02 07	Koordinasi dan Penyusunan Laporan Keuangan Bulanan/ Triwulanan/ Semesteran SKPD	Jumlah Laporan Keuangan Bulanan/ Triwulanan/ Semesteran SKPD dan Laporan Koordinasi Penyusunan Laporan Keuangan Bulanan/Triwulanan/Semesteran SKPD				18 Laporan	7,860,000		Dana Transfer Umum- Dana Alokasi Umum	Memperkuat Stabilitas Polhukhankam Dan Transformasi Pelayanan Publik	5. Peningkatan kualitas aparatur yang profesional, Tata Kelola Pemerintahan yang baik dan Stabilitas Kamtibmas	Aparatur	18 Laporan	8,000,000	Kecamatan Suoh
7 01 01 2.02 08	Penyusunan Pelaporan dan Analisis Prognosis Realisasi Anggaran	Jumlah Dokumen Pelaporan dan Analisis Prognosis Realisasi Anggaran				1 Dokumen	1,520,000		Dana Transfer Umum- Dana Alokasi Umum	Memperkuat Stabilitas Polhukhankam Dan Transformasi Pelayanan Publik	5. Peningkatan kualitas aparatur yang profesional, Tata Kelola Pemerintahan yang baik dan Stabilitas Kamtibmas	Aparatur	1 Dokumen	2,000,000	Kecamatan Suoh
7 01 01 2.05	Administrasi Kepegawaian Perangkat Daerah	Jumlah dokumen Administrasi Kepegawaian Perangkat Daerah	1 dokumen		0 dokumen	1 dokumen	7,000,000						1 dokumen	7,000,000	
7 01 01 2.05 09	Pendidikan dan Pelatihan Pegawai Berdasarkan Tugas dan Fungsi	Jumlah Pegawai Berdasarkan Tugas dan Fungsi yang Mengikuti Pendidikan dan Pelatihan				2 Orang	7,000,000		Dana Transfer Umum- Dana Alokasi Umum		5. Peningkatan kualitas aparatur yang profesional, Tata Kelola Pemerintahan yang baik dan Stabilitas Kamtibmas	Aparatur	2 Orang	7,000,000	Kecamatan Suoh

**Penetapan Rencana Kerja Pemerintah Daerah (RKPD)
Kabupaten Lampung Barat
Tahun 2023**

Kode	Urusan/ Bidang Urusan/ Program/ Kegiatan/ Sub Kegiatan	Indikator Program/ Kegiatan/ Sub Kegiatan	Target Akhir Periode RPJMD	Realisasi Capaian RKPD Tahun 2021	Prakiraan Capaian Target RKPD Tahun 2022	Capaian Kinerja dan Kerangka Pendanaan						Kelompok Sasaran	Prakiraan Maju Rencana Tahun 2024		Perangkat Daerah Penanggung Jawab
						Target 2023	Pagu Indikatif	Lokasi	Sumber Dana	Prioritas			Target	Pagu Indikatif	
										Nasional	Daerah				
7 01 01 2.06	Administrasi Umum Perangkat Daerah	Jumlah paket penyediaan administrasi umum	104 paket		0 paket	26 paket	55,400,000						26 paket	50,960,000	
7 01 01 2.06 01	Penyediaan Komponen Instalasi Listrik/Penerangan Bangunan Kantor	Jumlah Paket Komponen Instalasi Listrik/Penerangan Bangunan Kantor yang Disediakan				11 Paket	5,294,900		Dana Transfer Umum- Dana Alokasi Umum	5. Peningkatan kualitas aparatur yang profesional, Tata Kelola Pemerintahan yang baik dan Stabilitas Kamtibmas	Aparatur	11 Paket	5,000,000	Kecamatan Suoh	
7 01 01 2.06 05	Penyediaan Barang Cetakan dan Penggandaan	Jumlah Paket Barang Cetakan dan Penggandaan yang Disediakan				4 Paket	12,244,100		Dana Transfer Umum- Dana Alokasi Umum	5. Peningkatan kualitas aparatur yang profesional, Tata Kelola Pemerintahan yang baik dan Stabilitas Kamtibmas	Aparatur	4 Paket	3,000,000	Kecamatan Suoh	
7 01 01 2.06 06	Penyediaan Bahan Bacaan dan Peraturan Perundang-undangan	Jumlah Dokumen Bahan Bacaan dan Peraturan Perundang- Undangan yang Disediakan				4 Dokumen	3,960,000		Dana Transfer Umum- Dana Alokasi Umum	5. Peningkatan kualitas aparatur yang profesional, Tata Kelola Pemerintahan yang baik dan Stabilitas Kamtibmas	Aparatur	4 Dokumen	3,960,000	Kecamatan Suoh	
7 01 01 2.06 08	Fasilitas Kunjungan Tamu	Jumlah Laporan Fasilitas Kunjungan Tamu				3 Laporan	13,086,000		Dana Transfer Umum- Dana Alokasi Umum	5. Peningkatan kualitas aparatur yang profesional, Tata Kelola Pemerintahan yang baik dan Stabilitas Kamtibmas	Aparatur	3 Laporan	14,000,000	Kecamatan Suoh	
7 01 01 2.06 09	Penyelenggaraan Rapat Koordinasi dan Konsultasi SKPD	Jumlah Laporan Penyelenggaraan Rapat Koordinasi dan Konsultasi SKPD				8 Laporan	20,815,000		Dana Transfer Umum- Dana Alokasi Umum	5. Peningkatan kualitas aparatur yang profesional, Tata Kelola Pemerintahan yang baik dan Stabilitas Kamtibmas	Aparatur	8 Laporan	25,000,000	Kecamatan Suoh	
7 01 01 2.07	Pengadaan Barang Milik Daerah Penunjang Urusan Pemerintah Daerah	Jumlah Barang Milik Daerah Penunjang Urusan Pemerintah Daerah yang diadakan	18 unit		0 unit	4 unit	33,200,000					4 unit	33,200,000		
7 01 01 2.07 06	Pengadaan Peralatan dan Mesin Lainnya	Jumlah Unit Peralatan dan Mesin Lainnya yang Disediakan				4 Unit	33,200,000		Dana Transfer Umum- Dana Alokasi Umum	5. Peningkatan kualitas aparatur yang profesional, Tata Kelola Pemerintahan yang baik dan Stabilitas Kamtibmas	Aparatur	4 Unit	33,200,000	Kecamatan Suoh	

**Penetapan Rencana Kerja Pemerintah Daerah (RKPD)
Kabupaten Lampung Barat
Tahun 2023**

Kode	Urusan/ Bidang Urusan/ Program/ Kegiatan/ Sub Kegiatan	Indikator Program/ Kegiatan/ Sub Kegiatan	Target Akhir Periode RPJMD	Realisasi Capaian RKPD Tahun 2021	Prakiraan Capaian Target RKPD Tahun 2022	Capaian Kinerja dan Kerangka Pendanaan						Kelompok Sasaran	Prakiraan Maju Rencana Tahun 2024		Perangkat Daerah Penanggung Jawab
						Target 2023	Pagu Indikatif	Lokasi	Sumber Dana	Prioritas			Target	Pagu Indikatif	
										Nasional	Daerah				
7 01 01 2.08	Penyediaan Jasa Penunjang Urusan Pemerintahan Daerah	Jumlah sub organisasi yang disediakan jasa Penunjang Urusan Pemerintahan Daerah	16 sub organisasi		0 sub organisasi	4 sub organisasi	109,052,000						4 sub organisasi	114,658,000	
7 01 01 2.08 01	Penyediaan Jasa Surat Menyurat	Jumlah Laporan Penyediaan Jasa Surat Menyurat				640 Laporan	3,000,000		Dana Transfer Umum-Dana Alokasi Umum	5. Peningkatan kualitas aparatur yang profesional, Tata Kelola Pemerintahan yang baik dan Stabilitas Kamtibmas	Aparatur	640 Laporan	3,500,000	Kecamatan Suoh	
7 01 01 2.08 02	Penyediaan Jasa Komunikasi, Sumber Daya Air dan Listrik	Jumlah Laporan Penyediaan Jasa Komunikasi, Sumber Daya Air dan Listrik yang Disediakan				2 Laporan	5,400,000		Dana Transfer Umum-Dana Alokasi Umum	5. Peningkatan kualitas aparatur yang profesional, Tata Kelola Pemerintahan yang baik dan Stabilitas Kamtibmas	Aparatur	2 Laporan	6,000,000	Kecamatan Suoh	
7 01 01 2.08 03	Penyediaan Jasa Peralatan dan Perlengkapan Kantor	Jumlah Laporan Penyediaan Jasa Peralatan dan Perlengkapan Kantor yang Disediakan				14 Laporan	20,158,000		Dana Transfer Umum-Dana Alokasi Umum	5. Peningkatan kualitas aparatur yang profesional, Tata Kelola Pemerintahan yang baik dan Stabilitas Kamtibmas	Aparatur	14 Laporan	20,158,000	Kecamatan Suoh	
7 01 01 2.08 04	Penyediaan Jasa Pelayanan Umum Kantor	Jumlah Laporan Penyediaan Jasa Pelayanan Umum Kantor yang Disediakan				12 Laporan	80,494,000		Dana Transfer Umum-Dana Alokasi Umum	5. Peningkatan kualitas aparatur yang profesional, Tata Kelola Pemerintahan yang baik dan Stabilitas Kamtibmas	Aparatur	12 Laporan	85,000,000	Kecamatan Suoh	
7 01 01 2.09	Pemeliharaan Barang Milik Daerah Penunjang Urusan Pemerintahan Daerah	Jumlah Barang Milik Daerah Penunjang Urusan Pemerintahan Daerah yang dipelihara	46 unit		0 unit	10 unit	35,476,000					10 unit	42,000,000		
7 01 01 2.09 01	Penyediaan Jasa Pemeliharaan, Biaya Pemeliharaan, dan Pajak Kendaraan Perorangan Dinas atau Kendaraan Dinas Jabatan	Jumlah Kendaraan Perorangan Dinas atau Kendaraan Dinas Jabatan yang Dipelihara dan dibayarkan Pajaknya				2 Unit	25,830,000		Dana Transfer Umum-Dana Alokasi Umum	Memperkuat Stabilitas Polhukhankam Dan Transformasi Pelayanan Publik	Aparatur	2 Unit	30,000,000	Kecamatan Suoh	
7 01 01 2.09 02	Penyediaan Jasa Pemeliharaan, Biaya Pemeliharaan, Pajak dan Perizinan Kendaraan Dinas Operasional atau Lapangan	Jumlah Kendaraan Dinas Operasional atau Lapangan yang Dipelihara dan dibayarkan Pajak dan Perizinannya				2 Unit	1,276,000		Dana Transfer Umum-Dana Alokasi Umum	Memperkuat Stabilitas Polhukhankam Dan Transformasi Pelayanan Publik	Aparatur	2 Unit	2,000,000	Kecamatan Suoh	

**Penetapan Rencana Kerja Pemerintah Daerah (RKPD)
Kabupaten Lampung Barat
Tahun 2023**

Kode	Urusan/ Bidang Urusan/ Program/ Kegiatan/ Sub Kegiatan	Indikator Program/ Kegiatan/ Sub Kegiatan	Target Akhir Periode RPJMD	Realisasi Capaian RKPD Tahun 2021	Prakiraan Capaian Target RKPD Tahun 2022	Capaian Kinerja dan Kerangka Pendanaan						Kelompok Sasaran	Prakiraan Maju Rencana Tahun 2024		Perangkat Daerah Penanggung Jawab
						Target 2023	Pagu Indikatif	Lokasi	Sumber Dana	Prioritas			Target	Pagu Indikatif	
										Nasional	Daerah				
7.01.01.2.09.06	Pemeliharaan Peralatan dan Mesin Lainnya	Jumlah Peralatan dan Mesin Lainnya yang Dipelihara				5 Unit	2,250,000		Dana Transfer Umum-Dana Alokasi Umum	Memperkuat Stabilitas Polhukhankam Dan Transformasi Pelayanan Publik	5. Peningkatan kualitas aparatur yang profesional, Tata Kelola Pemerintahan yang baik dan Stabilitas Kamtibmas	Aparatur	5 Unit	3,000,000	Kecamatan Suoh
7.01.01.2.09.11	Pemeliharaan/Rehabilitasi Sarana dan Prasarana Pendukung Gedung Kantor atau Bangunan Lainnya	Jumlah Sarana dan Prasarana Pendukung Gedung Kantor atau Bangunan Lainnya yang Dipelihara/Direhabilitasi				1 Unit	6,120,000		Dana Transfer Umum-Dana Alokasi Umum	Memperkuat Stabilitas Polhukhankam Dan Transformasi Pelayanan Publik	5. Peningkatan kualitas aparatur yang profesional, Tata Kelola Pemerintahan yang baik dan Stabilitas Kamtibmas	Aparatur	1 Unit	7,000,000	Kecamatan Suoh
7.01.02	PROGRAM PENYELENGGARAAN PEMERINTAHAN DAN PELAYANAN PUBLIK	Persentase penyelenggaraan pemerintahan dan pelayanan publik yang dilaksanakan Kecamatan Suoh	25,00 %		0 %	25,00 %	19,230,000						25,00 %	20,000,000	
7.01.02.2.04	Pelaksanaan Urusan Pemerintahan yang Dilimpahkan kepada Camat	Jumlah Urusan Pemerintahan yang Dilimpahkan kepada Camat	20 urusan		0 urusan	5 urusan	19,230,000						5 urusan	20,000,000	
7.01.02.2.04.01	Pelaksanaan Urusan Pemerintahan yang Terkait dengan Pelayanan Perizinan Non Usaha	Jumlah Dokumen Non Perizinan Usaha yang Dilaksanakan				3 Dokumen	9,230,000		Dana Transfer Umum-Dana Alokasi Umum	Memperkuat Stabilitas Polhukhankam Dan Transformasi Pelayanan Publik	5. Peningkatan kualitas aparatur yang profesional, Tata Kelola Pemerintahan yang baik dan Stabilitas Kamtibmas	Aparatur	3 Dokumen	10,000,000	Kecamatan Suoh
7.01.02.2.04.03	Pelaksanaan Urusan Pemerintahan yang Terkait dengan Kewenangan Lain yang Dilimpahkan	Jumlah Laporan Pelaksanaan Kewenangan Lain yang Dilimpahkan				2 Laporan	10,000,000		Dana Transfer Umum-Dana Alokasi Umum	Memperkuat Stabilitas Polhukhankam Dan Transformasi Pelayanan Publik	5. Peningkatan kualitas aparatur yang profesional, Tata Kelola Pemerintahan yang baik dan Stabilitas Kamtibmas	Aparatur	2 Laporan	10,000,000	Kecamatan Suoh
7.01.03	PROGRAM PEMBERDAYAAN MASYARAKAT DESA DAN KELURAHAN	Jumlah pekon mandiri Kecamatan Suoh	7 pekon mandiri		0 pekon mandiri	7 pekon mandiri	27,110,000						7 pekon mandiri	30,000,000	
7.01.03.2.01	Koordinasi Kegiatan Pemberdayaan Desa	Jumlah dokumen Koordinasi Kegiatan Pemberdayaan Desa	23 dokumen		0 dokumen	2 dokumen	27,110,000						2 dokumen	30,000,000	

**Penetapan Rencana Kerja Pemerintah Daerah (RKPD)
Kabupaten Lampung Barat
Tahun 2023**

Kode	Urusan/ Bidang Urusan/ Program/ Kegiatan/ Sub Kegiatan	Indikator Program/ Kegiatan/ Sub Kegiatan	Target Akhir Periode RPJMD	Realisasi Capaian RKPD Tahun 2021	Prakiraan Capaian Target RKPD Tahun 2022	Capaian Kinerja dan Kerangka Pendanaan						Kelompok Sasaran	Prakiraan Maju Rencana Tahun 2024		Perangkat Daerah Penanggung Jawab
						Target 2023	Pagu Indikatif	Lokasi	Sumber Dana	Prioritas			Target	Pagu Indikatif	
										Nasional	Daerah				
7 01 03 2.01 01	Peningkatan Partisipasi Masyarakat dalam Forum Musyawarah Perencanaan Pembangunan di Desa						12,110,000			Dana Transfer Umum-Dana Alokasi Umum	5. Peningkatan kualitas aparatur yang profesional, Tata Kelola Pemerintahan yang baik dan Stabilitas Kamtibmas	Aparatur		15,000,000	Kecamatan Suoh
7 01 03 2.01 02	Sinkronisasi Program Kerja dan Kegiatan Pemberdayaan Masyarakat yang Dilakukan oleh Pemerintah dan Swasta di Wilayah Kerja Kecamatan	Jumlah Dokumen Sinkronisasi Program Kerja dan Kegiatan Pemberdayaan Masyarakat yang Dilakukan oleh Pemerintah dan Swasta di Wilayah Kerja Kecamatan				7 Dokumen	15,000,000			Dana Transfer Umum-Dana Alokasi Umum	5. Peningkatan kualitas aparatur yang profesional, Tata Kelola Pemerintahan yang baik dan Stabilitas Kamtibmas	Aparatur	7 Dokumen	15,000,000	Kecamatan Suoh
7 01 04	PROGRAM KOORDINASI KETENTERAMAN DAN KETERTIBAN UMUM	Perentase penurunan kasus gangguan keamanan Kecamatan Suoh	100,00 %		0 %	0 %	25,000,000						0 %	25,000,000	
7 01 04 2.01	Koordinasi Upaya Penyelenggaraan Ketenteraman dan Ketertiban Umum	Jumlah laporan Koordinasi Upaya Penyelenggaraan Ketenteraman dan Ketertiban Umum	12 laporan		0 laporan	3 laporan	25,000,000						3 laporan	25,000,000	
7 01 04 2.01 01	Sinergitas dengan Kepolisian Negara Republik Indonesia, Tentara Nasional Indonesia dan Instansi Vertikal di Wilayah Kecamatan	Jumlah Laporan Hasil Sinergitas dengan Kepolisian Negara Republik Indonesia, Tentara Nasional Indonesia dan Instansi Vertikal di Wilayah Kecamatan				1 Laporan	15,000,000			Dana Transfer Umum-Dana Alokasi Umum	Memperkuat Stabilitas Polhukhankam Dan Transformasi Pelayanan Publik	Aparatur	1 Laporan	15,000,000	Kecamatan Suoh
7 01 04 2.01 02	Harmonisasi Hubungan dengan Tokoh Agama dan Tokoh Masyarakat	Jumlah Laporan Pelaksanaan Harmonisasi Hubungan dengan Tokoh Agama dan Tokoh Masyarakat				2 Laporan	10,000,000			Dana Transfer Umum-Dana Alokasi Umum	Memperkuat Stabilitas Polhukhankam Dan Transformasi Pelayanan Publik	Aparatur	2 Laporan	10,000,000	Kecamatan Suoh
7 01 05	PROGRAM PENYELENGGARAAN URUSAN PEMERINTAHAN UMUM	Persentase penyelenggaraan urusan pemerintahan umum yang dilaksanakan Kecamatan Suoh	100,00 %		0 %	100,00 %	18,190,000						100,00 %	30,000,000	
7 01 05 2.01	Penyelenggaraan Urusan Pemerintahan Umum Sesuai Penugasan Kepala Daerah	Jumlah Urusan Pemerintahan Umum Sesuai Penugasan Kepala Daerah	8 urusan		0 urusan	2 urusan	18,190,000						2 urusan	30,000,000	

**Penetapan Rencana Kerja Pemerintah Daerah (RKPD)
Kabupaten Lampung Barat
Tahun 2023**

Kode	Urusan/ Bidang Urusan/ Program/ Kegiatan/ Sub Kegiatan	Indikator Program/ Kegiatan/ Sub Kegiatan	Target Akhir Periode RPJMD	Realisasi Capaian RKPD Tahun 2021	Prakiraan Capaian Target RKPD Tahun 2022	Capaian Kinerja dan Kerangka Pendanaan						Kelompok Sasaran	Prakiraan Maju Rencana Tahun 2024		Perangkat Daerah Penanggung Jawab	
						Target 2023	Pagu Indikatif	Lokasi	Sumber Dana	Prioritas			Target	Pagu Indikatif		
										Nasional	Daerah					
7 01 05 2.01 07	Pelaksanaan Semua Urusan Pemerintahan yang Bukan Merupakan Kewenangan Daerah dan Tidak Dilaksanakan oleh Instansi Vertikal	Jumlah Dokumen Semua Urusan Pemerintahan yang Bukan Merupakan Kewenangan Daerah dan Tidak Dilaksanakan oleh Instansi Vertikal				1 Dokumen	10,000,000		Dana Transfer Umum- Dana Alokasi Umum		5. Peningkatan kualitas aparatur yang profesional, Tata Kelola Pemerintahan yang baik dan Stabilitas Kamtibmas	aparatur	1 Dokumen	15,000,000	Kecamatan Suoh	
7 01 05 2.01 08	Pelaksanaan Tugas Forum Koordinasi Pimpinan di Kecamatan	Jumlah Dokumen Tugas Forum Koordinasi Pimpinan di Kecamatan				1 Dokumen	8,190,000		Dana Transfer Umum- Dana Alokasi Umum		5. Peningkatan kualitas aparatur yang profesional, Tata Kelola Pemerintahan yang baik dan Stabilitas Kamtibmas	aparatur	1 Dokumen	15,000,000	Kecamatan Suoh	
7 01 06	PROGRAM PEMBINAAN DAN PENGAWASAN PEMERINTAHAN DESA	Persentase desa yang dibina dan diawasi Kecamatan Suoh	100,00 %		0 %	100,00 %	56,260,000						100,00 %	65,000,000		
7 01 06 2.01	Fasilitas, Rekomendasi dan Koordinasi Pembinaan dan Pengawasan Pemerintahan Desa	Jumlah dokumen Fasilitas, Rekomendasi dan Koordinasi Pembinaan dan Pengawasan Pemerintahan Desa	8 dokumen		0 dokumen	2 dokumen	56,260,000						2 dokumen	65,000,000		
7 01 06 2.01 13	Fasilitas Penyusunan Perencanaan Pembangunan Partisipatif	Jumlah Dokumen Fasilitas dalam rangka Perencanaan Pembangunan Partisipatif				1 Dokumen	31,260,000		Dana Transfer Umum- Dana Alokasi Umum	Memperkuat Stabilitas Polhukhankam Dan Transformasi Pelayanan Publik	5. Peningkatan kualitas aparatur yang profesional, Tata Kelola Pemerintahan yang baik dan Stabilitas Kamtibmas	Aparatur	1 Dokumen	35,000,000	Kecamatan Suoh	
7 01 06 2.01 16	Fasilitas Penyusunan Program dan Pelaksanaan Pemberdayaan Masyarakat Desa	Jumlah Dokumen Fasilitas dalam rangka Program dan Pelaksanaan Pemberdayaan Masyarakat Desa				2 Dokumen	25,000,000		Dana Transfer Umum- Dana Alokasi Umum	Memperkuat Stabilitas Polhukhankam Dan Transformasi Pelayanan Publik	5. Peningkatan kualitas aparatur yang profesional, Tata Kelola Pemerintahan yang baik dan Stabilitas Kamtibmas	Aparatur	2 Dokumen	30,000,000	Kecamatan Suoh	
7	UNSUR KEWILAYAHAN															
7 01	KECAMATAN							725,700,100							798,270,110	
7 01 01	PROGRAM PENUNJANG URUSAN PEMERINTAHAN DAERAH KABUPATEN/KOTA	Nilai SAKIP Perangkat Daerah Kec Gedung Surian	78,00 %		0 %	75,00 %	562,746,600						75,00 %	619,021,260		

**Penetapan Rencana Kerja Pemerintah Daerah (RKPD)
Kabupaten Lampung Barat
Tahun 2023**

Kode	Urusan/ Bidang Urusan/ Program/ Kegiatan/ Sub Kegiatan	Indikator Program/ Kegiatan/ Sub Kegiatan	Target Akhir Periode RPJMD	Realisasi Capaian RKPD Tahun 2021	Prakiraan Capaian Target RKPD Tahun 2022	Capaian Kinerja dan Kerangka Pendanaan						Kelompok Sasaran	Prakiraan Maju Rencana Tahun 2024		Perangkat Daerah Penanggung Jawab
						Target 2023	Pagu Indikatif	Lokasi	Sumber Dana	Prioritas			Target	Pagu Indikatif	
										Nasional	Daerah				
7.01.01.2.01	Perencanaan, Penganggaran, dan Evaluasi Kinerja Perangkat Daerah	Jumlah dokumen Perencanaan, Penganggaran, dan Evaluasi Kinerja Perangkat Daerah yang disusun	48 Dokumen		0 Dokumen	12 Dokumen	22,481,400						12 Dokumen	24,729,540	
7.01.01.2.01.01	Penyusunan Dokumen Perencanaan Perangkat Daerah	Jumlah Dokumen Perencanaan Perangkat Daerah				6 Dokumen	5,666,300	Kab. Lampung Barat, Gedung Surian, Semua Kelurahan	Dana Transfer Umum- Dana Alokasi Umum	Memperkuat Stabilitas Polhukhankam Dan Transformasi Pelayanan Publik	5. Peningkatan kualitas aparatur yang profesional, Tata Kelola Pemerintahan yang baik dan Stabilitas Kamtibmas	Aparatur	6 Dokumen	6,232,930	Kecamatan Gedung Surian
7.01.01.2.01.02	Koordinasi dan Penyusunan Dokumen RKA-SKPD	Jumlah Dokumen RKA-SKPD dan Laporan Hasil Koordinasi Penyusunan Dokumen RKA-SKPD				1 Dokumen	1,712,000	Kab. Lampung Barat, Gedung Surian, Semua Kelurahan	Dana Transfer Umum- Dana Alokasi Umum	Memperkuat Stabilitas Polhukhankam Dan Transformasi Pelayanan Publik	5. Peningkatan kualitas aparatur yang profesional, Tata Kelola Pemerintahan yang baik dan Stabilitas Kamtibmas	Aparatur	1 Dokumen	1,883,200	Kecamatan Gedung Surian
7.01.01.2.01.03	Koordinasi dan Penyusunan Dokumen Perubahan RKA-SKPD	Jumlah Dokumen Perubahan RKA-SKPD dan Laporan Hasil Koordinasi Penyusunan Dokumen Perubahan RKA-SKPD				1 Dokumen	1,558,400	Kab. Lampung Barat, Gedung Surian, Semua Kelurahan	Dana Transfer Umum- Dana Alokasi Umum	Memperkuat Stabilitas Polhukhankam Dan Transformasi Pelayanan Publik	5. Peningkatan kualitas aparatur yang profesional, Tata Kelola Pemerintahan yang baik dan Stabilitas Kamtibmas	Aparatur	1 Dokumen	1,714,240	Kecamatan Gedung Surian
7.01.01.2.01.04	Koordinasi dan Penyusunan DPA-SKPD	Jumlah Dokumen DPA-SKPD dan Laporan Hasil Koordinasi Penyusunan Dokumen DPA-SKPD				1 Dokumen	2,925,000	Kab. Lampung Barat, Gedung Surian, Semua Kelurahan	Dana Transfer Umum- Dana Alokasi Umum	Memperkuat Stabilitas Polhukhankam Dan Transformasi Pelayanan Publik	5. Peningkatan kualitas aparatur yang profesional, Tata Kelola Pemerintahan yang baik dan Stabilitas Kamtibmas	Aparatur	1 Dokumen	3,217,500	Kecamatan Gedung Surian
7.01.01.2.01.05	Koordinasi dan Penyusunan Perubahan DPA- SKPD	Jumlah Dokumen Perubahan DPA-SKPD dan Laporan Hasil Koordinasi Penyusunan Dokumen Perubahan DPA-SKPD				1 Dokumen	4,314,300	Kab. Lampung Barat, Gedung Surian, Semua Kelurahan	Dana Transfer Umum- Dana Alokasi Umum	Memperkuat Stabilitas Polhukhankam Dan Transformasi Pelayanan Publik	5. Peningkatan kualitas aparatur yang profesional, Tata Kelola Pemerintahan yang baik dan Stabilitas Kamtibmas	Aparatur	1 Dokumen	4,745,730	Kecamatan Gedung Surian
7.01.01.2.01.06	Koordinasi dan Penyusunan Laporan Capaian Kinerja dan Ikhtisar Realisasi Kinerja SKPD	Jumlah Laporan Capaian Kinerja dan Ikhtisar Realisasi Kinerja SKPD dan Laporan Hasil Koordinasi Penyusunan Laporan Capaian Kinerja dan Ikhtisar Realisasi Kinerja SKPD				1 Laporan	1,555,000	Kab. Lampung Barat, Gedung Surian, Semua Kelurahan	Dana Transfer Umum- Dana Alokasi Umum	Memperkuat Stabilitas Polhukhankam Dan Transformasi Pelayanan Publik	5. Peningkatan kualitas aparatur yang profesional, Tata Kelola Pemerintahan yang baik dan Stabilitas Kamtibmas	Aparatur	1 Laporan	1,710,500	Kecamatan Gedung Surian

**Penetapan Rencana Kerja Pemerintah Daerah (RKPD)
Kabupaten Lampung Barat
Tahun 2023**

Kode	Urusan/ Bidang Urusan/ Program/ Kegiatan/ Sub Kegiatan	Indikator Program/ Kegiatan/ Sub Kegiatan	Target Akhir Periode RPJMD	Realisasi Capaian RKPD Tahun 2021	Prakiraan Capaian Target RKPD Tahun 2022	Capaian Kinerja dan Kerangka Pendanaan						Kelompok Sasaran	Prakiraan Maju Rencana Tahun 2024		Perangkat Daerah Penanggung Jawab
						Target 2023	Pagu Indikatif	Lokasi	Sumber Dana	Prioritas			Target	Pagu Indikatif	
										Nasional	Daerah				
7.01.01.2.01.07	Evaluasi Kinerja Perangkat Daerah	Jumlah Laporan Evaluasi Kinerja Perangkat Daerah				1 Laporan	4,750,400	Kab. Lampung Barat, Gedung Surian, Semua Kelurahan	Dana Transfer Umum- Dana Alokasi Umum	Memperkuat Stabilitas Polhukhankam Dan Transformasi Pelayanan Publik	5. Peningkatan kualitas aparatur yang profesional, Tata Kelola Pemerintahan yang baik dan Stabilitas Kamtibmas	Aparatur	1 Laporan	5,225,440	Kecamatan Gedung Surian
7.01.01.2.02	Administrasi Keuangan Perangkat Daerah	Jumlah dokumen Administrasi Keuangan Perangkat Daerah yang disusun	104 orang/bulan		0 orang/ bulan	26 orang/ bulan	304,589,900						26 orang/ bulan	335,048,890	
7.01.01.2.02.01	Penyediaan Gaji dan Tunjangan ASN	Jumlah Orang yang Menerima Gaji dan Tunjangan ASN				12 Orang/bulan	282,049,200	Kab. Lampung Barat, Gedung Surian, Semua Kelurahan	Dana Transfer Umum- Dana Alokasi Umum	Memperkuat Stabilitas Polhukhankam Dan Transformasi Pelayanan Publik	5. Peningkatan kualitas aparatur yang profesional, Tata Kelola Pemerintahan yang baik dan Stabilitas Kamtibmas	Aparatur	12 Orang/bulan	310,254,120	Kecamatan Gedung Surian
7.01.01.2.02.02	Penyediaan Administrasi Pelaksanaan Tugas ASN	Jumlah Dokumen Hasil Penyediaan Administrasi Pelaksanaan Tugas ASN				1 Dokumen	12,275,000	Kab. Lampung Barat, Gedung Surian, Semua Kelurahan	Dana Transfer Umum- Dana Alokasi Umum	Memperkuat Stabilitas Polhukhankam Dan Transformasi Pelayanan Publik	5. Peningkatan kualitas aparatur yang profesional, Tata Kelola Pemerintahan yang baik dan Stabilitas Kamtibmas	Aparatur	1 Dokumen	13,502,500	Kecamatan Gedung Surian
7.01.01.2.02.05	Koordinasi dan Penyusunan Laporan Keuangan Akhir Tahun SKPD	Jumlah Laporan Keuangan Akhir Tahun SKPD dan Laporan Hasil Koordinasi Penyusunan Laporan Keuangan Akhir Tahun SKPD				1 Laporan	3,665,100	Kab. Lampung Barat, Gedung Surian, Semua Kelurahan	Dana Transfer Umum- Dana Alokasi Umum	Memperkuat Stabilitas Polhukhankam Dan Transformasi Pelayanan Publik	5. Peningkatan kualitas aparatur yang profesional, Tata Kelola Pemerintahan yang baik dan Stabilitas Kamtibmas	Aparatur	1 Laporan	4,031,610	Kecamatan Gedung Surian
7.01.01.2.02.07	Koordinasi dan Penyusunan Laporan Keuangan Bulanan/ Triwulanan/ Semesteran SKPD	Jumlah Laporan Keuangan Bulanan/ Triwulanan/ Semesteran SKPD dan Laporan Koordinasi Penyusunan Laporan Keuangan Bulanan/Triwulanan/Semesteran SKPD				1 Laporan	3,401,300	Kab. Lampung Barat, Gedung Surian, Semua Kelurahan	Dana Transfer Umum- Dana Alokasi Umum	Memperkuat Stabilitas Polhukhankam Dan Transformasi Pelayanan Publik	5. Peningkatan kualitas aparatur yang profesional, Tata Kelola Pemerintahan yang baik dan Stabilitas Kamtibmas	Aparatur	1 Laporan	3,741,430	Kecamatan Gedung Surian
7.01.01.2.02.08	Penyusunan Pelaporan dan Analisis Prognosis Realisasi Anggaran	Jumlah Dokumen Pelaporan dan Analisis Prognosis Realisasi Anggaran				1 Dokumen	3,199,300	Kab. Lampung Barat, Gedung Surian, Semua Kelurahan	Dana Transfer Umum- Dana Alokasi Umum	Memperkuat Stabilitas Polhukhankam Dan Transformasi Pelayanan Publik	5. Peningkatan kualitas aparatur yang profesional, Tata Kelola Pemerintahan yang baik dan Stabilitas Kamtibmas	Aparatur	1 Dokumen	3,519,230	Kecamatan Gedung Surian
7.01.01.2.05	Administrasi Kepegawaian Perangkat Daerah	Jumlah dokumen Administrasi Kepegawaian Perangkat Daerah	4 Dokumen		0 Dokumen	1 Dokumen	8,049,000						1 Dokumen	8,853,900	

**Penetapan Rencana Kerja Pemerintah Daerah (RKPD)
Kabupaten Lampung Barat
Tahun 2023**

Kode	Urusan/ Bidang Urusan/ Program/ Kegiatan/ Sub Kegiatan	Indikator Program/ Kegiatan/ Sub Kegiatan	Target Akhir Periode RPJMD	Realisasi Capaian RKPD Tahun 2021	Prakiraan Capaian Target RKPD Tahun 2022	Capaian Kinerja dan Kerangka Pendanaan						Kelompok Sasaran	Prakiraan Maju Rencana Tahun 2024		Perangkat Daerah Penanggung Jawab
						Target 2023	Pagu Indikatif	Lokasi	Sumber Dana	Prioritas			Target	Pagu Indikatif	
										Nasional	Daerah				
7.01.01.2.05.05	Monitoring, Evaluasi, dan Penilaian Kinerja Pegawai	Jumlah Dokumen Monitoring, Evaluasi, dan Penilaian Kinerja Pegawai				1 Dokumen	3,049,000	Kab. Lampung Barat, Gedung Surian, Semua Kelurahan	Dana Transfer Umum- Dana Alokasi Umum		5. Peningkatan kualitas aparatur yang profesional, Tata Kelola Pemerintahan yang baik dan Stabilitas Kamtibmas	Aparatur	1 Dokumen	3,353,900	Kecamatan Gedung Surian
7.01.01.2.05.09	Pendidikan dan Pelatihan Pegawai Berdasarkan Tugas dan Fungsi	Jumlah Pegawai Berdasarkan Tugas dan Fungsi yang Mengikuti Pendidikan dan Pelatihan				1 Orang	5,000,000	Kab. Lampung Barat, Gedung Surian, Semua Kelurahan	Dana Transfer Umum- Dana Alokasi Umum		5. Peningkatan kualitas aparatur yang profesional, Tata Kelola Pemerintahan yang baik dan Stabilitas Kamtibmas	Aparatur	1 Orang	5,500,000	Kecamatan Gedung Surian
7.01.01.2.06	Administrasi Umum Perangkat Daerah	Jumlah paket penyediaan administrasi umum	96 bulan		0 bulan	24 bulan	103,927,300						24 bulan	114,320,030	
7.01.01.2.06.01	Penyediaan Komponen Instalasi Listrik/Penerangan Bangunan Kantor	Jumlah Paket Komponen Instalasi Listrik/Penerangan Bangunan Kantor yang Disediakan				12 Paket	3,500,800	Kab. Lampung Barat, Gedung Surian, Semua Kelurahan	Dana Transfer Umum- Dana Alokasi Umum	Memperkuat Stabilitas Polhukhankam Dan Transformasi Pelayanan Publik	5. Peningkatan kualitas aparatur yang profesional, Tata Kelola Pemerintahan yang baik dan Stabilitas Kamtibmas	Aparatur	12 Paket	3,850,880	Kecamatan Gedung Surian
7.01.01.2.06.05	Penyediaan Barang Cetakan dan Penggandaan	Jumlah Paket Barang Cetakan dan Penggandaan yang Disediakan				12 Paket	12,001,500	Kab. Lampung Barat, Gedung Surian, Semua Kelurahan	Dana Transfer Umum- Dana Alokasi Umum	Memperkuat Stabilitas Polhukhankam Dan Transformasi Pelayanan Publik	5. Peningkatan kualitas aparatur yang profesional, Tata Kelola Pemerintahan yang baik dan Stabilitas Kamtibmas	Aparatur	12 Paket	13,201,650	Kecamatan Gedung Surian
7.01.01.2.06.06	Penyediaan Bahan Bacaan dan Peraturan Perundang-undangan	Jumlah Dokumen Bahan Bacaan dan Peraturan Perundang- Undangan yang Disediakan				1 Dokumen	3,960,000	Kab. Lampung Barat, Gedung Surian, Semua Kelurahan	Dana Transfer Umum- Dana Alokasi Umum	Memperkuat Stabilitas Polhukhankam Dan Transformasi Pelayanan Publik	5. Peningkatan kualitas aparatur yang profesional, Tata Kelola Pemerintahan yang baik dan Stabilitas Kamtibmas	Aparatur	1 Dokumen	4,356,000	Kecamatan Gedung Surian
7.01.01.2.06.08	Fasilitasi Kunjungan Tamu	Jumlah Laporan Fasilitasi Kunjungan Tamu				12 Laporan	44,165,000	Kab. Lampung Barat, Gedung Surian, Semua Kelurahan	Dana Transfer Umum- Dana Alokasi Umum	Memperkuat Stabilitas Polhukhankam Dan Transformasi Pelayanan Publik	5. Peningkatan kualitas aparatur yang profesional, Tata Kelola Pemerintahan yang baik dan Stabilitas Kamtibmas	Aparatur	12 Laporan	48,581,500	Kecamatan Gedung Surian

**Penetapan Rencana Kerja Pemerintah Daerah (RKPD)
Kabupaten Lampung Barat
Tahun 2023**

Kode	Urusan/ Bidang Urusan/ Program/ Kegiatan/ Sub Kegiatan	Indikator Program/ Kegiatan/ Sub Kegiatan	Target Akhir Periode RPJMD	Realisasi Capaian RKPD Tahun 2021	Prakiraan Capaian Target RKPD Tahun 2022	Capaian Kinerja dan Kerangka Pendanaan						Kelompok Sasaran	Prakiraan Maju Rencana Tahun 2024		Perangkat Daerah Penanggung Jawab
						Target 2023	Pagu Indikatif	Lokasi	Sumber Dana	Prioritas			Target	Pagu Indikatif	
										Nasional	Daerah				
7.01.01.2.06.09	Penyelenggaraan Rapat Koordinasi dan Konsultasi SKPD	Jumlah Laporan Penyelenggaraan Rapat Koordinasi dan Konsultasi SKPD				12 Laporan	40,300,000	Kab. Lampung Barat, Gedung Surian, Semua Kelurahan	Dana Transfer Umum- Dana Alokasi Umum	Memperkuat Stabilitas Polhukhankam Dan Transformasi Pelayanan Publik	5. Peningkatan kualitas aparatur yang profesional, Tata Kelola Pemerintahan yang baik dan Stabilitas Kamtibmas 5. Peningkatan kualitas aparatur yang profesional, Tata Kelola Pemerintahan yang baik dan Stabilitas Kamtibmas	Aparatur	12 Laporan	44,330,000	Kecamatan Gedung Surian
7.01.01.2.07	Pengadaan Barang Milik Daerah Penunjang Urusan Pemerintah Daerah	Jumlah Barang Milik Daerah Penunjang Urusan Pemerintah Daerah yang diadakan	12 unit		0 unit	3 unit	17,000,000						3 unit	18,700,000	
7.01.01.2.07.06	Pengadaan Peralatan dan Mesin Lainnya	Jumlah Unit Peralatan dan Mesin Lainnya yang Disediakan				3 Unit	17,000,000	Kab. Lampung Barat, Gedung Surian, Semua Kelurahan	Dana Transfer Umum- Dana Alokasi Umum		5. Peningkatan kualitas aparatur yang profesional, Tata Kelola Pemerintahan yang baik dan Stabilitas Kamtibmas	Aparatur	3 Unit	18,700,000	Kecamatan Gedung Surian
7.01.01.2.08	Penyediaan Jasa Penunjang Urusan Pemerintahan Daerah	Jumlah sub organisasi yang disediakan jasa Penunjang Urusan Pemerintahan Daerah	144 bulan		0 bulan	36 bulan	81,549,000						36 bulan	89,703,900	
7.01.01.2.08.01	Penyediaan Jasa Surat Menyurat	Jumlah Laporan Penyediaan Jasa Surat Menyurat				12 Bulan	10,306,000	Kab. Lampung Barat, Gedung Surian, Semua Kelurahan	Dana Transfer Umum- Dana Alokasi Umum		5. Peningkatan kualitas aparatur yang profesional, Tata Kelola Pemerintahan yang baik dan Stabilitas Kamtibmas	Aparatur	12 Bulan	11,336,600	Kecamatan Gedung Surian
7.01.01.2.08.02	Penyediaan Jasa Komunikasi, Sumber Daya Air dan Listrik	Jumlah Laporan Penyediaan Jasa Komunikasi, Sumber Daya Air dan Listrik yang Disediakan				12 Laporan	8,980,000	Kab. Lampung Barat, Gedung Surian, Semua Kelurahan	Dana Transfer Umum- Dana Alokasi Umum		5. Peningkatan kualitas aparatur yang profesional, Tata Kelola Pemerintahan yang baik dan Stabilitas Kamtibmas	Aparatur	12 Laporan	9,878,000	Kecamatan Gedung Surian
7.01.01.2.08.04	Penyediaan Jasa Pelayanan Umum Kantor	Jumlah Laporan Penyediaan Jasa Pelayanan Umum Kantor yang Disediakan				12 Laporan	62,263,000	Kab. Lampung Barat, Gedung Surian, Semua Kelurahan	Dana Transfer Umum- Dana Alokasi Umum		5. Peningkatan kualitas aparatur yang profesional, Tata Kelola Pemerintahan yang baik dan Stabilitas Kamtibmas	Aparatur	12 Laporan	68,489,300	Kecamatan Gedung Surian

**Penetapan Rencana Kerja Pemerintah Daerah (RKPD)
Kabupaten Lampung Barat
Tahun 2023**

Kode	Urusan/ Bidang Urusan/ Program/ Kegiatan/ Sub Kegiatan	Indikator Program/ Kegiatan/ Sub Kegiatan	Target Akhir Periode RPJMD	Realisasi Capaian RKPD Tahun 2021	Prakiraan Capaian Target RKPD Tahun 2022	Capaian Kinerja dan Kerangka Pendanaan						Kelompok Sasaran	Prakiraan Maju Rencana Tahun 2024		Perangkat Daerah Penanggung Jawab
						Target 2023	Pagu Indikatif	Lokasi	Sumber Dana	Prioritas			Target	Pagu Indikatif	
										Nasional	Daerah				
7 01 01 2.09	Pemeliharaan Barang Milik Daerah Penunjang Urusan Pemerintahan Daerah	Jumlah Barang Milik Daerah Penunjang Urusan Pemerintahan Daerah yang dipelihara	20 unit		0 unit	5 unit	25,150,000						5 unit	27,665,000	
7 01 01 2.09 01	Penyediaan Jasa Pemeliharaan, Biaya Pemeliharaan, dan Pajak Kendaraan Perorangan Dinas atau Kendaraan Dinas Jabatan	Jumlah Kendaraan Perorangan Dinas atau Kendaraan Dinas Jabatan yang Dipelihara dan dibayarkan Pajaknya				2 Unit	1,030,000	Kab. Lampung Barat, Gedung Surian, Semua Kelurahan	Dana Transfer Umum-Dana Alokasi Umum		5. Peningkatan kualitas aparatur yang profesional, Tata Kelola Pemerintahan yang baik dan Stabilitas Kamtibmas	Aparatur	2 Unit	1,133,000	Kecamatan Gedung Surian
7 01 01 2.09 06	Pemeliharaan Peralatan dan Mesin Lainnya	Jumlah Peralatan dan Mesin Lainnya yang Dipelihara				2 Unit	24,120,000	Kab. Lampung Barat, Gedung Surian, Semua Kelurahan	Dana Transfer Umum-Dana Alokasi Umum		5. Peningkatan kualitas aparatur yang profesional, Tata Kelola Pemerintahan yang baik dan Stabilitas Kamtibmas	Aparatur	2 Unit	26,532,000	Kecamatan Gedung Surian
7 01 02	PROGRAM PENYELENGGARAAN PEMERINTAHAN DAN PELAYANAN PUBLIK	Persentase penyelenggaraan pemerintahan dan pelayanan publik yang dilaksanakan Kec Gedung Surian	100,00 %		0 %	100,00 %	24,608,300						100,00 %	27,069,130	
7 01 02 2.04	Pelaksanaan Urusan Pemerintahan yang Dilimpahkan kepada Camat	Jumlah Urusan Pemerintahan yang Dilimpahkan kepada Camat	8 urusan		0 urusan	2 urusan	24,608,300						2 urusan	27,069,130	
7 01 02 2.04 03	Pelaksanaan Urusan Pemerintahan yang Terkait dengan Kewenangan Lain yang Dilimpahkan	Jumlah Laporan Pelaksanaan Kewenangan Lain yang Dilimpahkan				12 Laporan	24,608,300	Kab. Lampung Barat, Gedung Surian, Semua Kelurahan	Dana Transfer Umum-Dana Alokasi Umum		5. Peningkatan kualitas aparatur yang profesional, Tata Kelola Pemerintahan yang baik dan Stabilitas Kamtibmas	Aparatur	12 Laporan	27,069,130	Kecamatan Gedung Surian
7 01 03	PROGRAM PEMBERDAYAAN MASYARAKAT DESA DAN KELURAHAN	Jumlah pekon mandiri Kec Gedung Surian	3 pekon mandiri		0 pekon mandiri	1 pekon mandiri	44,192,100						1 pekon mandiri	48,611,310	
7 01 03 2.01	Koordinasi Kegiatan Pemberdayaan Desa	Jumlah dokumen Koordinasi Kegiatan Pemberdayaan Desa	48 bulan		0 bulan	12 bulan	44,192,100						12 bulan	48,611,310	
7 01 03 2.01 01	Peningkatan Partisipasi Masyarakat dalam Forum Musyawarah Perencanaan Pembangunan di Desa	Jumlah Lembaga Kemasyarakatan yang Berpartisipasi dalam Forum Musyawarah Perencanaan Pembangunan di Desa				5 Lembaga Masyarakat	35,653,800	Kab. Lampung Barat, Gedung Surian, Semua Kelurahan	Dana Transfer Umum-Dana Alokasi Umum		5. Peningkatan kualitas aparatur yang profesional, Tata Kelola Pemerintahan yang baik dan Stabilitas Kamtibmas	Aparatur	5 Lembaga Masyarakat	39,219,180	Kecamatan Gedung Surian

**Penetapan Rencana Kerja Pemerintah Daerah (RKPD)
Kabupaten Lampung Barat
Tahun 2023**

Kode	Urusan/ Bidang Urusan/ Program/ Kegiatan/ Sub Kegiatan	Indikator Program/ Kegiatan/ Sub Kegiatan	Target Akhir Periode RPJMD	Realisasi Capaian RKPD Tahun 2021	Prakiraan Capaian Target RKPD Tahun 2022	Capaian Kinerja dan Kerangka Pendanaan						Kelompok Sasaran	Prakiraan Maju Rencana Tahun 2024		Perangkat Daerah Penanggung Jawab
						Target 2023	Pagu Indikatif	Lokasi	Sumber Dana	Prioritas			Target	Pagu Indikatif	
										Nasional	Daerah				
7 01 03 2.01 03	Peningkatan Efektifitas Kegiatan Pemberdayaan Masyarakat di Wilayah Kecamatan	Jumlah Laporan Peningkatan Efektivitas Kegiatan Pemberdayaan Masyarakat di Wilayah Kecamatan				12 Laporan	8,538,300	Kab. Lampung Barat, Gedung Surian, Semua Kelurahan	Dana Transfer Umum-Dana Alokasi Umum	5. Peningkatan kualitas aparatur yang profesional, Tata Kelola Pemerintahan yang baik dan Stabilitas Kamtibmas	Aparatur	12 Laporan	9,392,130	Kecamatan Gedung Surian	
7 01 04	PROGRAM KOORDINASI KETENTERAMAN DAN KETERTIBAN UMUM	Perentase penurunan kasus gangguan keamanan Kec Gedung Surian	100,00 %		0 %	100,00 %	31,924,200					100,00 %	35,116,620		
7 01 04 2.01	Koordinasi Upaya Penyelenggaraan Ketenteraman dan Ketertiban Umum	Jumlah laporan Koordinasi Upaya Penyelenggaraan Ketenteraman dan Ketertiban Umum	94 kali/bulan		0 kali/bulan	24 kali/bulan	31,924,200					24 kali/bulan	35,116,620		
7 01 04 2.01 01	Sinergitas dengan Kepolisian Negara Republik Indonesia, Tentara Nasional Indonesia dan Instansi Vertikal di Wilayah Kecamatan	Jumlah Laporan Hasil Sinergitas dengan Kepolisian Negara Republik Indonesia, Tentara Nasional Indonesia dan Instansi Vertikal di Wilayah Kecamatan				12 Laporan	21,737,400	Kab. Lampung Barat, Gedung Surian, Semua Kelurahan	Dana Transfer Umum-Dana Alokasi Umum	5. Peningkatan kualitas aparatur yang profesional, Tata Kelola Pemerintahan yang baik dan Stabilitas Kamtibmas	Masyarakat	12 Laporan	23,911,140	Kecamatan Gedung Surian	
7 01 04 2.01 02	Harmonisasi Hubungan dengan Tokoh Agama dan Tokoh Masyarakat	Jumlah Laporan Pelaksanaan Harmonisasi Hubungan dengan Tokoh Agama dan Tokoh Masyarakat				12 Laporan	10,186,800	Kab. Lampung Barat, Gedung Surian, Semua Kelurahan	Dana Transfer Umum-Dana Alokasi Umum	5. Peningkatan kualitas aparatur yang profesional, Tata Kelola Pemerintahan yang baik dan Stabilitas Kamtibmas	Masyarakat	12 Laporan	11,205,480	Kecamatan Gedung Surian	
7 01 05	PROGRAM PENYELENGGARAAN URUSAN PEMERINTAHAN UMUM	Persentase penyelenggaraan urusan pemerintahan umum yang dilaksanakan Kec Gedung Surian	100,00 %		0 %	100,00 %	7,785,100					100,00 %	8,563,610		
7 01 05 2.01	Penyelenggaraan Urusan Pemerintahan Umum Sesuai Penugasan Kepala Daerah	Jumlah Urusan Pemerintahan Umum Sesuai Penugasan Kepala Daerah	24 kali		0 kali	6 kali	7,785,100					6 kali	8,563,610		
7 01 05 2.01 08	Pelaksanaan Tugas Forum Koordinasi Pimpinan di Kecamatan	Jumlah Dokumen Tugas Forum Koordinasi Pimpinan di Kecamatan				6 Dokumen	7,785,100	Kab. Lampung Barat, Gedung Surian, Semua Kelurahan	Dana Transfer Umum-Dana Alokasi Umum	Memperkuat Stabilitas Polhukhankam Dan Transformasi Pelayanan Publik	Aparatur	6 Dokumen	8,563,610	Kecamatan Gedung Surian	

**Penetapan Rencana Kerja Pemerintah Daerah (RKPD)
Kabupaten Lampung Barat
Tahun 2023**

Kode	Urusan/ Bidang Urusan/ Program/ Kegiatan/ Sub Kegiatan	Indikator Program/ Kegiatan/ Sub Kegiatan	Target Akhir Periode RPJMD	Realisasi Capaian RKPD Tahun 2021	Prakiraan Capaian Target RKPD Tahun 2022	Capaian Kinerja dan Kerangka Pendanaan						Kelompok Sasaran	Prakiraan Maju Rencana Tahun 2024		Perangkat Daerah Penanggung Jawab
						Target 2023	Pagu Indikatif	Lokasi	Sumber Dana	Prioritas			Target	Pagu Indikatif	
										Nasional	Daerah				
7 01 06	PROGRAM PEMBINAAN DAN PENGAWASAN PEMERINTAHAN DESA	Persentase desa yang dibina dan diawasi Kec Gedung Surian	100,00 %		0 %	100,00 %	54,443,800						100,00 %	59,888,180	
7 01 06 2.01	Fasilitasi, Rekomendasi dan Koordinasi Pembinaan dan Pengawasan Pemerintahan Desa	Jumlah dokumen Fasilitasi, Rekomendasi dan Koordinasi Pembinaan dan Pengawasan Pemerintahan Desa	96 kali/bulan		0 kali/bulan	24 kali/bulan	54,443,800						24 kali/bulan	59,888,180	
7 01 06 2.01 13	Fasilitasi Penyusunan Perencanaan Pembangunan Partisipatif	Jumlah Dokumen Fasilitasi dalam rangka Perencanaan Pembangunan Partisipatif				12 Dokumen	28,467,500	Kab. Lampung Barat, Gedung Surian, Semua Kelurahan	Dana Transfer Umum- Dana Alokasi Umum		5. Peningkatan kualitas aparatur yang profesional, Tata Kelola Pemerintahan yang baik dan Stabilitas Kamtibmas	Aparatur	12 Dokumen	31,314,250	Kecamatan Gedung Surian
7 01 06 2.01 16	Fasilitasi Penyusunan Program dan Pelaksanaan Pemberdayaan Masyarakat Desa	Jumlah Dokumen Fasilitasi dalam rangka Program dan Pelaksanaan Pemberdayaan Masyarakat Desa				12 Dokumen	25,976,300	Kab. Lampung Barat, Gedung Surian, Semua Kelurahan	Dana Transfer Umum- Dana Alokasi Umum		5. Peningkatan kualitas aparatur yang profesional, Tata Kelola Pemerintahan yang baik dan Stabilitas Kamtibmas	Aparatur	12 Dokumen	28,573,930	Kecamatan Gedung Surian
7	UNSUR KEWILAYAHAN														
7 01	KECAMATAN						763,756,500						764,384,502		
7 01 01	PROGRAM PENUNJANG URUSAN PEMERINTAHAN DAERAH KABUPATEN/KOTA	Nilai SAKIP Perangkat Daerah Kec Kebun Tebu	78,00 %		0 %	75,00 %	608,092,500						75,00 %	608,720,502	
7 01 01 2.01	Perencanaan, Penganggaran, dan Evaluasi Kinerja Perangkat Daerah	Jumlah dokumen Perencanaan, Penganggaran, dan Evaluasi Kinerja Perangkat Daerah yang disusun	37 dokumen		0 dokumen	9 dokumen	15,143,000						9 dokumen	15,143,000	
7 01 01 2.01 01	Penyusunan Dokumen Perencanaan Perangkat Daerah	Jumlah Dokumen Perencanaan Perangkat Daerah				2 Dokumen	7,905,000		Dana Transfer Umum- Dana Alokasi Umum	Memperkuat Stabilitas Polhukhankam Dan Transformasi Pelayanan Publik	5. Peningkatan kualitas aparatur yang profesional, Tata Kelola Pemerintahan yang baik dan Stabilitas Kamtibmas	aparatur	2 Dokumen	7,905,000	Kecamatan Kebun Tebu

**Penetapan Rencana Kerja Pemerintah Daerah (RKPD)
Kabupaten Lampung Barat
Tahun 2023**

Kode	Urusan/ Bidang Urusan/ Program/ Kegiatan/ Sub Kegiatan	Indikator Program/ Kegiatan/ Sub Kegiatan	Target Akhir Periode RPJMD	Realisasi Capaian RKPD Tahun 2021	Prakiraan Capaian Target RKPD Tahun 2022	Capaian Kinerja dan Kerangka Pendanaan						Kelompok Sasaran	Prakiraan Maju Rencana Tahun 2024		Perangkat Daerah Penanggung Jawab
						Target 2023	Pagu Indikatif	Lokasi	Sumber Dana	Prioritas			Target	Pagu Indikatif	
										Nasional	Daerah				
7.01.01.2.01.02	Koordinasi dan Penyusunan Dokumen RKA-SKPD	Jumlah Dokumen RKA-SKPD dan Laporan Hasil Koordinasi Penyusunan Dokumen RKA-SKPD				2 Dokumen	1,123,000	Kab. Lampung Barat, Kebun Tebu, Pura Jaya	Dana Transfer Umum-Dana Alokasi Umum	Memperkuat Stabilitas Polhukhankam Dan Transformasi Pelayanan Publik	5. Peningkatan kualitas aparatur yang profesional, Tata Kelola Pemerintahan yang baik dan Stabilitas Kamtibmas	aparatur	2 Dokumen	1,123,000	Kecamatan Kebun Tebu
7.01.01.2.01.03	Koordinasi dan Penyusunan Dokumen Perubahan RKA-SKPD	Jumlah Dokumen Perubahan RKA-SKPD dan Laporan Hasil Koordinasi Penyusunan Dokumen Perubahan RKA-SKPD				1 Dokumen	1,000,000	Kab. Lampung Barat, Kebun Tebu, Pura Jaya	Dana Transfer Umum-Dana Alokasi Umum	Memperkuat Stabilitas Polhukhankam Dan Transformasi Pelayanan Publik	5. Peningkatan kualitas aparatur yang profesional, Tata Kelola Pemerintahan yang baik dan Stabilitas Kamtibmas	aparatur	1 Dokumen	1,000,000	Kecamatan Kebun Tebu
7.01.01.2.01.04	Koordinasi dan Penyusunan DPA-SKPD	Jumlah Dokumen DPA-SKPD dan Laporan Hasil Koordinasi Penyusunan Dokumen DPA-SKPD				1 Dokumen	1,000,000	Kab. Lampung Barat, Kebun Tebu, Pura Jaya		Memperkuat Stabilitas Polhukhankam Dan Transformasi Pelayanan Publik	5. Peningkatan kualitas aparatur yang profesional, Tata Kelola Pemerintahan yang baik dan Stabilitas Kamtibmas	aparatur	1 Dokumen	1,000,000	Kecamatan Kebun Tebu
7.01.01.2.01.05	Koordinasi dan Penyusunan Perubahan DPA- SKPD	Jumlah Dokumen Perubahan DPA-SKPD dan Laporan Hasil Koordinasi Penyusunan Dokumen Perubahan DPA-SKPD				1 Dokumen	1,000,000	Kab. Lampung Barat, Kebun Tebu, Pura Jaya	Dana Transfer Umum-Dana Alokasi Umum	Memperkuat Stabilitas Polhukhankam Dan Transformasi Pelayanan Publik	5. Peningkatan kualitas aparatur yang profesional, Tata Kelola Pemerintahan yang baik dan Stabilitas Kamtibmas	aparatur	1 Dokumen	1,000,000	Kecamatan Kebun Tebu
7.01.01.2.01.06	Koordinasi dan Penyusunan Laporan Capaian Kinerja dan Ikhtisar Realisasi Kinerja SKPD	Jumlah Laporan Capaian Kinerja dan Ikhtisar Realisasi Kinerja SKPD dan Laporan Hasil Koordinasi Penyusunan Laporan Capaian Kinerja dan Ikhtisar Realisasi Kinerja SKPD				2 Laporan	1,615,000	Kab. Lampung Barat, Kebun Tebu, Semua Kelurahan	Dana Transfer Umum-Dana Alokasi Umum	Memperkuat Stabilitas Polhukhankam Dan Transformasi Pelayanan Publik	5. Peningkatan kualitas aparatur yang profesional, Tata Kelola Pemerintahan yang baik dan Stabilitas Kamtibmas	aparatur	2 Laporan	1,615,000	Kecamatan Kebun Tebu
7.01.01.2.01.07	Evaluasi Kinerja Perangkat Daerah	Jumlah Laporan Evaluasi Kinerja Perangkat Daerah				2 Laporan	1,500,000		Dana Transfer Umum-Dana Alokasi Umum	Memperkuat Stabilitas Polhukhankam Dan Transformasi Pelayanan Publik	5. Peningkatan kualitas aparatur yang profesional, Tata Kelola Pemerintahan yang baik dan Stabilitas Kamtibmas	aparatur	2 Laporan	1,500,000	Kecamatan Kebun Tebu
7.01.01.2.02	Administrasi Keuangan Perangkat Daerah	Jumlah dokumen Administrasi Keuangan Perangkat Daerah yang disusun	13 dokumen		0 dokumen	4 dokumen	299,477,000						4 dokumen	299,477,000	

**Penetapan Rencana Kerja Pemerintah Daerah (RKPD)
Kabupaten Lampung Barat
Tahun 2023**

Kode	Urusan/ Bidang Urusan/ Program/ Kegiatan/ Sub Kegiatan	Indikator Program/ Kegiatan/ Sub Kegiatan	Target Akhir Periode RPJMD	Realisasi Capaian RKPD Tahun 2021	Prakiraan Capaian Target RKPD Tahun 2022	Capaian Kinerja dan Kerangka Pendanaan						Kelompok Sasaran	Prakiraan Maju Rencana Tahun 2024		Perangkat Daerah Penanggung Jawab
						Target 2023	Pagu Indikatif	Lokasi	Sumber Dana	Prioritas			Target	Pagu Indikatif	
										Nasional	Daerah				
7.01.01.2.02.01	Penyediaan Gaji dan Tunjangan ASN	Jumlah Orang yang Menerima Gaji dan Tunjangan ASN				12 Orang/bulan	294,000,000	Kab. Lampung Barat, Kebun Tebu, Pura Jaya	Dana Transfer Umum-Dana Alokasi Umum	Memperkuat Stabilitas Polhukhankam Dan Transformasi Pelayanan Publik	5. Peningkatan kualitas aparatur yang profesional, Tata Kelola Pemerintahan yang baik dan Stabilitas Kamtibmas	aparatur	12 Orang/bulan	294,000,000	Kecamatan Kebun Tebu
7.01.01.2.02.05	Koordinasi dan Penyusunan Laporan Keuangan Akhir Tahun SKPD	Jumlah Laporan Keuangan Akhir Tahun Hasil Koordinasi Penyusunan Laporan Keuangan Akhir Tahun SKPD				1 Laporan	2,500,000	Kab. Lampung Barat, Kebun Tebu, Pura Jaya	Dana Transfer Umum-Dana Alokasi Umum	Memperkuat Stabilitas Polhukhankam Dan Transformasi Pelayanan Publik	5. Peningkatan kualitas aparatur yang profesional, Tata Kelola Pemerintahan yang baik dan Stabilitas Kamtibmas	aparatur	1 Laporan	2,500,000	Kecamatan Kebun Tebu
7.01.01.2.02.07	Koordinasi dan Penyusunan Laporan Keuangan Bulanan/ Triwulanan/ Semesteran SKPD	Jumlah Laporan Keuangan Bulanan/ Triwulanan/ Semesteran SKPD dan Laporan Koordinasi Penyusunan Laporan Keuangan Bulanan/Triwulanan/Semesteran SKPD				2 Laporan	1,000,000		Dana Transfer Umum-Dana Alokasi Umum	Memperkuat Stabilitas Polhukhankam Dan Transformasi Pelayanan Publik	5. Peningkatan kualitas aparatur yang profesional, Tata Kelola Pemerintahan yang baik dan Stabilitas Kamtibmas	aparatur	2 Laporan	1,000,000	Kecamatan Kebun Tebu
7.01.01.2.02.08	Penyusunan Pelaporan dan Analisis Prognosis Realisasi Anggaran	Jumlah Dokumen Pelaporan dan Analisis Prognosis Realisasi Anggaran				1 Dokumen	1,977,000	Kab. Lampung Barat, Kebun Tebu, Pura Jaya	Dana Transfer Umum-Dana Alokasi Umum	Memperkuat Stabilitas Polhukhankam Dan Transformasi Pelayanan Publik	5. Peningkatan kualitas aparatur yang profesional, Tata Kelola Pemerintahan yang baik dan Stabilitas Kamtibmas	aparatur	1 Dokumen	1,977,000	Kecamatan Kebun Tebu
7.01.01.2.06	Administrasi Umum Perangkat Daerah	Jumlah paket penyediaan administrasi umum	144 paket		0 paket	36 paket	63,492,500						36 paket	64,120,502	
7.01.01.2.06.01	Penyediaan Komponen Instalasi Listrik/Penerangan Bangunan Kantor	Jumlah Paket Komponen Instalasi Listrik/Penerangan Bangunan Kantor yang Disediakan				10 Paket	3,919,000	Kab. Lampung Barat, Kebun Tebu, Pura Jaya	Dana Transfer Umum-Dana Alokasi Umum	Memperkuat Stabilitas Polhukhankam Dan Transformasi Pelayanan Publik	5. Peningkatan kualitas aparatur yang profesional, Tata Kelola Pemerintahan yang baik dan Stabilitas Kamtibmas	aparatur	10 Paket	3,919,000	Kecamatan Kebun Tebu
7.01.01.2.06.05	Penyediaan Barang Cetak dan Penggandaan	Jumlah Paket Barang Cetak dan Penggandaan yang Disediakan				2 Paket	9,771,500	Kab. Lampung Barat, Kebun Tebu, Pura Jaya	Dana Transfer Umum-Dana Alokasi Umum	Memperkuat Stabilitas Polhukhankam Dan Transformasi Pelayanan Publik	5. Peningkatan kualitas aparatur yang profesional, Tata Kelola Pemerintahan yang baik dan Stabilitas Kamtibmas	aparatur	2 Paket	9,771,500	Kecamatan Kebun Tebu

**Penetapan Rencana Kerja Pemerintah Daerah (RKPD)
Kabupaten Lampung Barat
Tahun 2023**

Kode	Urusan/ Bidang Urusan/ Program/ Kegiatan/ Sub Kegiatan	Indikator Program/ Kegiatan/ Sub Kegiatan	Target Akhir Periode RPJMD	Realisasi Capaian RKPD Tahun 2021	Prakiraan Capaian Target RKPD Tahun 2022	Capaian Kinerja dan Kerangka Pendanaan						Kelompok Sasaran	Prakiraan Maju Rencana Tahun 2024		Perangkat Daerah Penanggung Jawab
						Target 2023	Pagu Indikatif	Lokasi	Sumber Dana	Prioritas			Target	Pagu Indikatif	
										Nasional	Daerah				
7.01.01.2.06.06	Penyediaan Bahan Bacaan dan Peraturan Perundang-undangan	Jumlah Dokumen Bahan Bacaan dan Peraturan Perundang-Undangan yang Disediakan				3 Dokumen	3,960,000		Dana Transfer Umum-Dana Alokasi Umum	Memperkuat Stabilitas Polhukhankam Dan Transformasi Pelayanan Publik	5. Peningkatan kualitas aparatur yang profesional, Tata Kelola Pemerintahan yang baik dan Stabilitas Kamtibmas	aparatur	3 Dokumen	3,960,000	Kecamatan Kebun Tebu
7.01.01.2.06.08	Fasilitas Kunjungan Tamu	Jumlah Laporan Fasilitas Kunjungan Tamu				2 Laporan	24,292,000	Kab. Lampung Barat, Kebun Tebu, Pura Jaya	Dana Transfer Umum-Dana Alokasi Umum	Memperkuat Stabilitas Polhukhankam Dan Transformasi Pelayanan Publik	5. Peningkatan kualitas aparatur yang profesional, Tata Kelola Pemerintahan yang baik dan Stabilitas Kamtibmas	aparatur	2 Laporan	24,920,002	Kecamatan Kebun Tebu
7.01.01.2.06.09	Penyelenggaraan Rapat Koordinasi dan Konsultasi SKPD	Jumlah Laporan Penyelenggaraan Rapat Koordinasi dan Konsultasi SKPD				3 Laporan	21,550,000	Kab. Lampung Barat, Kebun Tebu, Pura Jaya	Dana Transfer Umum-Dana Alokasi Umum	Memperkuat Stabilitas Polhukhankam Dan Transformasi Pelayanan Publik	5. Peningkatan kualitas aparatur yang profesional, Tata Kelola Pemerintahan yang baik dan Stabilitas Kamtibmas	aparatur	3 Laporan	21,550,000	Kecamatan Kebun Tebu
7.01.01.2.07	Pengadaan Barang Milik Daerah Penunjang Urusan Pemerintah Daerah	Jumlah Barang Milik Daerah Penunjang Urusan Pemerintah Daerah yang diadakan	40 unit		0 unit	10 unit	57,999,000						10 unit	57,999,000	
7.01.01.2.07.05	Pengadaan Mebel	Jumlah Paket Mebel yang Disediakan				10 Unit	57,999,000	Kab. Lampung Barat, Kebun Tebu, Pura Jaya	Dana Transfer Umum-Dana Alokasi Umum	Memperkuat Stabilitas Polhukhankam Dan Transformasi Pelayanan Publik	5. Peningkatan kualitas aparatur yang profesional, Tata Kelola Pemerintahan yang baik dan Stabilitas Kamtibmas	aparatur	10 Unit	57,999,000	Kecamatan Kebun Tebu
7.01.01.2.08	Penyediaan Jasa Penunjang Urusan Pemerintahan Daerah	Jumlah sub organisasi yang disediakan jasa Penunjang Urusan Pemerintahan Daerah	6 sub organisasi		0 sub organisasi	6 sub organisasi	114,665,000						6 sub organisasi	114,665,000	
7.01.01.2.08.01	Penyediaan Jasa Surat Menyurat	Jumlah Laporan Penyediaan Jasa Surat Menyurat				1 Laporan	200,000	Kab. Lampung Barat, Kebun Tebu, Pura Jaya	Dana Transfer Umum-Dana Alokasi Umum	Memperkuat Stabilitas Polhukhankam Dan Transformasi Pelayanan Publik	5. Peningkatan kualitas aparatur yang profesional, Tata Kelola Pemerintahan yang baik dan Stabilitas Kamtibmas	aparatur	1 Laporan	200,000	Kecamatan Kebun Tebu
7.01.01.2.08.02	Penyediaan Jasa Komunikasi, Sumber Daya Air dan Listrik	Jumlah Laporan Penyediaan Jasa Komunikasi, Sumber Daya Air dan Listrik yang Disediakan				3 Laporan	11,700,000		Dana Transfer Umum-Dana Alokasi Umum	Memperkuat Stabilitas Polhukhankam Dan Transformasi Pelayanan Publik	5. Peningkatan kualitas aparatur yang profesional, Tata Kelola Pemerintahan yang baik dan Stabilitas Kamtibmas	aparatur	3 Laporan	11,700,000	Kecamatan Kebun Tebu

**Penetapan Rencana Kerja Pemerintah Daerah (RKPD)
Kabupaten Lampung Barat
Tahun 2023**

Kode	Urusan/ Bidang Urusan/ Program/ Kegiatan/ Sub Kegiatan	Indikator Program/ Kegiatan/ Sub Kegiatan	Target Akhir Periode RPJMD	Realisasi Capaian RKPD Tahun 2021	Prakiraan Capaian Target RKPD Tahun 2022	Capaian Kinerja dan Kerangka Pendanaan						Kelompok Sasaran	Prakiraan Maju Rencana Tahun 2024		Perangkat Daerah Penanggung Jawab
						Target 2023	Pagu Indikatif	Lokasi	Sumber Dana	Prioritas			Target	Pagu Indikatif	
										Nasional	Daerah				
7.01.01.2.08.03	Penyediaan Jasa Peralatan dan Perlengkapan Kantor	Jumlah Laporan Penyediaan Jasa Peralatan dan Perlengkapan Kantor yang Disediakan				1 Laporan	22,612,000	Kab. Lampung Barat, Kebun Tebu, Pura Jaya	Dana Transfer Umum-Dana Alokasi Umum	Memperkuat Stabilitas Polhukhankam Dan Transformasi Pelayanan Publik	5. Peningkatan kualitas aparatur yang profesional, Tata Kelola Pemerintahan yang baik dan Stabilitas Kamtibmas	aparatur	1 Laporan	22,612,000	Kecamatan Kebun Tebu
7.01.01.2.08.04	Penyediaan Jasa Pelayanan Umum Kantor	Jumlah Laporan Penyediaan Jasa Pelayanan Umum Kantor yang Disediakan				1 Laporan	80,153,000		Dana Transfer Umum-Dana Alokasi Umum	Memperkuat Stabilitas Polhukhankam Dan Transformasi Pelayanan Publik	5. Peningkatan kualitas aparatur yang profesional, Tata Kelola Pemerintahan yang baik dan Stabilitas Kamtibmas	aparatur	1 Laporan	80,153,000	Kecamatan Kebun Tebu
7.01.01.2.09	Pemeliharaan Barang Milik Daerah Penunjang Urusan Pemerintahan Daerah						57,316,000							57,316,000	
7.01.01.2.09.01	Penyediaan Jasa Pemeliharaan, Biaya Pemeliharaan, dan Pajak Kendaraan Perorangan Dinas atau Kendaraan Dinas Jabatan	Jumlah Kendaraan Perorangan Dinas atau Kendaraan Dinas Jabatan yang Dipelihara dan dibayarkan Pajaknya				2 Unit	29,875,000	Kab. Lampung Barat, Kebun Tebu, Pura Jaya	Dana Transfer Umum-Dana Alokasi Umum		5. Peningkatan kualitas aparatur yang profesional, Tata Kelola Pemerintahan yang baik dan Stabilitas Kamtibmas		2 Unit	29,875,000	Kecamatan Kebun Tebu
7.01.01.2.09.02	Penyediaan Jasa Pemeliharaan, Biaya Pemeliharaan, Pajak dan Perizinan Kendaraan Dinas Operasional atau Lapangan	Jumlah Kendaraan Dinas Operasional atau Lapangan yang Dipelihara dan dibayarkan Pajak dan Perizinannya				2 Unit	1,276,000	Kab. Lampung Barat, Kebun Tebu, Pura Jaya	Dana Transfer Umum-Dana Alokasi Umum		5. Peningkatan kualitas aparatur yang profesional, Tata Kelola Pemerintahan yang baik dan Stabilitas Kamtibmas		2 Unit	1,276,000	Kecamatan Kebun Tebu
7.01.01.2.09.06	Pemeliharaan Peralatan dan Mesin Lainnya	Jumlah Peralatan dan Mesin Lainnya yang Dipelihara				0 Unit	4,440,000	Kab. Lampung Barat, Kebun Tebu, Pura Jaya	Dana Transfer Umum-Dana Alokasi Umum		5. Peningkatan kualitas aparatur yang profesional, Tata Kelola Pemerintahan yang baik dan Stabilitas Kamtibmas		0 Unit	4,440,000	Kecamatan Kebun Tebu
7.01.01.2.09.10	Pemeliharaan/Rehabilitasi Sarana dan Prasarana Gedung Kantor atau Bangunan Lainnya	Jumlah Sarana dan Prasarana Gedung Kantor atau Bangunan Lainnya yang Dipelihara/Direhabilitasi				1 Unit	21,725,000	Kab. Lampung Barat, Kebun Tebu, Pura Jaya	Dana Transfer Umum-Dana Alokasi Umum		5. Peningkatan kualitas aparatur yang profesional, Tata Kelola Pemerintahan yang baik dan Stabilitas Kamtibmas		1 Unit	21,725,000	Kecamatan Kebun Tebu

**Penetapan Rencana Kerja Pemerintah Daerah (RKPD)
Kabupaten Lampung Barat
Tahun 2023**

Kode	Urusan/ Bidang Urusan/ Program/ Kegiatan/ Sub Kegiatan	Indikator Program/ Kegiatan/ Sub Kegiatan	Target Akhir Periode RPJMD	Realisasi Capaian RKPD Tahun 2021	Prakiraan Capaian Target RKPD Tahun 2022	Capaian Kinerja dan Kerangka Pendanaan						Kelompok Sasaran	Prakiraan Maju Rencana Tahun 2024		Perangkat Daerah Penanggung Jawab
						Target 2023	Pagu Indikatif	Lokasi	Sumber Dana	Prioritas			Target	Pagu Indikatif	
										Nasional	Daerah				
7 01 02	PROGRAM PENYELENGGARAAN PEMERINTAHAN DAN PELAYANAN PUBLIK	Persentase penyelenggaraan pemerintahan dan pelayanan publik yang dilaksanakan Kec Kebun Tebu	100,00 %		0 %	100,00 %	19,671,000						100,00 %	19,671,000	
7 01 02 2.04	Pelaksanaan Urusan Pemerintahan yang Dilimpahkan kepada Camat	Jumlah Urusan Pemerintahan yang Dilimpahkan kepada Camat	220 dokumen		0 dokumen	55 dokumen	19,671,000						55 dokumen	19,671,000	
7 01 02 2.04 01	Pelaksanaan Urusan Pemerintahan yang Terkait dengan Pelayanan Perizinan Non Usaha	Jumlah Dokumen Non Perizinan Usaha yang Dilaksanakan				1 Dokumen	3,077,000	Kab. Lampung Barat, Kebun Tebu, Pura Jaya	Dana Transfer Umum-Dana Alokasi Umum		5. Peningkatan kualitas aparatur yang profesional, Tata Kelola Pemerintahan yang baik dan Stabilitas Kamtibmas	aparatur	1 Dokumen	3,077,000	Kecamatan Kebun Tebu
7 01 02 2.04 02	Pelaksanaan Urusan Pemerintahan yang terkait dengan Nonperizinan	Jumlah Laporan Pelaksanaan Nonperizinan pada Urusan Pemerintahan				2 Laporan	3,525,000	Kab. Lampung Barat, Kebun Tebu, Semua Kelurahan	Dana Transfer Umum-Dana Alokasi Umum		5. Peningkatan kualitas aparatur yang profesional, Tata Kelola Pemerintahan yang baik dan Stabilitas Kamtibmas	aparatur	2 Laporan	3,525,000	Kecamatan Kebun Tebu
7 01 02 2.04 03	Pelaksanaan Urusan Pemerintahan yang Terkait dengan Kewenangan Lain yang Dilimpahkan	Jumlah Laporan Pelaksanaan Kewenangan Lain yang Dilimpahkan				2 Laporan	13,069,000	Kab. Lampung Barat, Kebun Tebu, Semua Kelurahan Kab. Lampung Barat, Kebun Tebu, Pura Jaya	Dana Transfer Umum-Dana Alokasi Umum		5. Peningkatan kualitas aparatur yang profesional, Tata Kelola Pemerintahan yang baik dan Stabilitas Kamtibmas 5. Peningkatan kualitas aparatur yang profesional, Tata Kelola Pemerintahan yang baik dan Stabilitas Kamtibmas	aparatur	2 Laporan	13,069,000	Kecamatan Kebun Tebu
7 01 03	PROGRAM PEMBERDAYAAN MASYARAKAT DESA DAN KELURAHAN	Jumlah pekon mandiri Kec Kebun Tebu	4 pekon mandiri		0 pekon mandiri	1 pekon mandiri	40,998,000						1 pekon mandiri	40,998,000	
7 01 03 2.01	Koordinasi Kegiatan Pemberdayaan Desa	Jumlah dokumen Koordinasi Kegiatan Pemberdayaan Desa	8 dokumen		0 dokumen	2 dokumen	40,998,000						2 dokumen	40,998,000	

**Penetapan Rencana Kerja Pemerintah Daerah (RKPD)
Kabupaten Lampung Barat
Tahun 2023**

Kode	Urusan/ Bidang Urusan/ Program/ Kegiatan/ Sub Kegiatan	Indikator Program/ Kegiatan/ Sub Kegiatan	Target Akhir Periode RPJMD	Realisasi Capaian RKPD Tahun 2021	Prakiraan Capaian Target RKPD Tahun 2022	Capaian Kinerja dan Kerangka Pendanaan						Kelompok Sasaran	Prakiraan Maju Rencana Tahun 2024		Perangkat Daerah Penanggung Jawab
						Target 2023	Pagu Indikatif	Lokasi	Sumber Dana	Prioritas			Target	Pagu Indikatif	
										Nasional	Daerah				
7 01 03 2.01 01	Peningkatan Partisipasi Masyarakat dalam Forum Musyawarah Perencanaan Pembangunan di Desa	Jumlah Lembaga Kemasyarakatan yang Berpartisipasi dalam Forum Musyawarah Perencanaan Pembangunan di Desa				5 Lembaga Kemasyarakatan	33,192,000	Kab. Lampung Barat, Kebun Tebu, Pura Jaya	Dana Transfer Umum-Dana Alokasi Umum	Memperkuat Stabilitas Polhukhankam Dan Transformasi Pelayanan Publik	5. Peningkatan kualitas aparatur yang profesional, Tata Kelola Pemerintahan yang baik dan Stabilitas Kamtibmas	aparatur dan masyarakat	5 Lembaga Kemasyarakatan	33,192,000	Kecamatan Kebun Tebu
7 01 03 2.01 02	Sinkronisasi Program Kerja dan Kegiatan Pemberdayaan Masyarakat yang Dilakukan oleh Pemerintah dan Swasta di Wilayah Kerja Kecamatan	Jumlah Dokumen Sinkronisasi Program Kerja dan Kegiatan Pemberdayaan Masyarakat yang Dilakukan oleh Pemerintah dan Swasta di Wilayah Kerja Kecamatan				2 Dokumen	7,806,000	Kab. Lampung Barat, Kebun Tebu, Pura Jaya	Dana Transfer Umum-Dana Alokasi Umum	Memperkuat Stabilitas Polhukhankam Dan Transformasi Pelayanan Publik	5. Peningkatan kualitas aparatur yang profesional, Tata Kelola Pemerintahan yang baik dan Stabilitas Kamtibmas	aparatur dan masyarakat	2 Dokumen	7,806,000	Kecamatan Kebun Tebu
7 01 04	PROGRAM KOORDINASI KETENTRAMAN DAN KETERTIBAN UMUM	Perentase penurunan kasus gangguan keamanan Kec Kebun Tebu	100 %		0 %	25,00 %	39,649,000						25,00 %	39,649,000	
7 01 04 2.01	Koordinasi Upaya Penyelenggaraan Ketenteraman dan Ketertiban Umum	Jumlah laporan Koordinasi Upaya Penyelenggaraan Ketenteraman dan Ketertiban Umum	24 dokumen		0 dokumen	4 dokumen	39,649,000						4 dokumen	39,649,000	
7 01 04 2.01 01	Sinergitas dengan Kepolisian Negara Republik Indonesia, Tentara Nasional Indonesia dan Instansi Vertikal di Wilayah Kecamatan	Jumlah Laporan Hasil Sinergitas dengan Kepolisian Negara Republik Indonesia, Tentara Nasional Indonesia dan Instansi Vertikal di Wilayah Kecamatan				3 Laporan	33,669,000	Kab. Lampung Barat, Kebun Tebu, Pura Jaya	Dana Transfer Umum-Dana Alokasi Umum	Memperkuat Stabilitas Polhukhankam Dan Transformasi Pelayanan Publik	5. Peningkatan kualitas aparatur yang profesional, Tata Kelola Pemerintahan yang baik dan Stabilitas Kamtibmas	aparatur	3 Laporan	33,669,000	Kecamatan Kebun Tebu
7 01 04 2.01 02	Harmonisasi Hubungan dengan Tokoh Agama dan Tokoh Masyarakat	Jumlah Laporan Pelaksanaan Harmonisasi Hubungan dengan Tokoh Agama dan Tokoh Masyarakat				3 Laporan	5,980,000	Kab. Lampung Barat, Kebun Tebu, Pura Jaya	Dana Transfer Umum-Dana Alokasi Umum	Memperkuat Stabilitas Polhukhankam Dan Transformasi Pelayanan Publik	5. Peningkatan kualitas aparatur yang profesional, Tata Kelola Pemerintahan yang baik dan Stabilitas Kamtibmas	aparatur	3 Laporan	5,980,000	Kecamatan Kebun Tebu
7 01 05	PROGRAM PENYELENGGARAAN URUSAN PEMERINTAHAN UMUM	Persentase penyelenggaraan urusan pemerintahan umum yang dilaksanakan Kec Kebun Tebu	100,00 %		0 %	100,00 %	29,302,000						100,00 %	29,302,000	
7 01 05 2.01	Penyelenggaraan Urusan Pemerintahan Umum Sesuai Penugasan Kepala Daerah	Jumlah Urusan Pemerintahan Umum Sesuai Penugasan Kepala Daerah	20 dokumen		0 dokumen	5 dokumen	29,302,000						5 dokumen	29,302,000	

**Penetapan Rencana Kerja Pemerintah Daerah (RKPD)
Kabupaten Lampung Barat
Tahun 2023**

Kode	Urusan/ Bidang Urusan/ Program/ Kegiatan/ Sub Kegiatan	Indikator Program/ Kegiatan/ Sub Kegiatan	Target Akhir Periode RPJMD	Realisasi Capaian RKPD Tahun 2021	Prakiraan Capaian Target RKPD Tahun 2022	Capaian Kinerja dan Kerangka Pendanaan						Kelompok Sasaran	Prakiraan Maju Rencana Tahun 2024		Perangkat Daerah Penanggung Jawab	
						Target 2023	Pagu Indikatif	Lokasi	Sumber Dana	Prioritas			Target	Pagu Indikatif		
										Nasional	Daerah					
7 01 05 2.01 07	Pelaksanaan Semua Urusan Pemerintahan yang Bukan Merupakan Kewenangan Daerah dan Tidak Dilaksanakan oleh Instansi Vertikal	Jumlah Dokumen Semua Urusan Pemerintahan yang Bukan Merupakan Kewenangan Daerah dan Tidak Dilaksanakan oleh Instansi Vertikal				5 Dokumen	24,156,000	Kab. Lampung Barat, Kebun Tebu, Pura Jaya	Dana Transfer Umum- Dana Alokasi Umum	Memperkuat Stabilitas Polhukhankam Dan Transformasi Pelayanan Publik	5. Peningkatan kualitas aparatur yang profesional, Tata Kelola Pemerintahan yang baik dan Stabilitas Kamtibmas	aparatur	5 Dokumen	24,156,000	Kecamatan Kebun Tebu	
7 01 05 2.01 08	Pelaksanaan Tugas Forum Koordinasi Pimpinan di Kecamatan	Jumlah Dokumen Tugas Forum Koordinasi Pimpinan di Kecamatan				5 Dokumen	5,146,000	Kab. Lampung Barat, Kebun Tebu, Pura Jaya	Dana Transfer Umum- Dana Alokasi Umum	Memperkuat Stabilitas Polhukhankam Dan Transformasi Pelayanan Publik	5. Peningkatan kualitas aparatur yang profesional, Tata Kelola Pemerintahan yang baik dan Stabilitas Kamtibmas	aparatur	5 Dokumen	5,146,000	Kecamatan Kebun Tebu	
7 01 06	PROGRAM PEMBINAAN DAN PENGAWASAN PEMERINTAHAN DESA	Persentase desa yang dibina dan diawasi Kec Kebun Tebu	100,00 %		0 %	100,00 %	26,044,000						100,00 %	26,044,000		
7 01 06 2.01	Fasilitas, Rekomendasi dan Koordinasi Pembinaan dan Pengawasan Pemerintahan Desa	Jumlah dokumen Fasilitas, Rekomendasi dan Koordinasi Pembinaan dan Pengawasan Pemerintahan Desa	12 dokumen		0 dokumen	3 dokumen	26,044,000						3 dokumen	26,044,000		
7 01 06 2.01 13	Fasilitas Penyusunan Perencanaan Pembangunan Partisipatif	Jumlah Dokumen Fasilitas dalam rangka Perencanaan Pembangunan Partisipatif				0 Dokumen	12,000,000	Kab. Lampung Barat, Kebun Tebu, Pura Jaya	Dana Transfer Umum- Dana Alokasi Umum	Memperkuat Stabilitas Polhukhankam Dan Transformasi Pelayanan Publik	5. Peningkatan kualitas aparatur yang profesional, Tata Kelola Pemerintahan yang baik dan Stabilitas Kamtibmas	aparatur	0 Dokumen	12,000,000	Kecamatan Kebun Tebu	
7 01 06 2.01 16	Fasilitas Penyusunan Program dan Pelaksanaan Pemberdayaan Masyarakat Desa	Jumlah Dokumen Fasilitas dalam rangka Program dan Pelaksanaan Pemberdayaan Masyarakat Desa				0 Dokumen	14,044,000	Kab. Lampung Barat, Kebun Tebu, Pura Jaya	Dana Transfer Umum- Dana Alokasi Umum	Memperkuat Stabilitas Polhukhankam Dan Transformasi Pelayanan Publik	5. Peningkatan kualitas aparatur yang profesional, Tata Kelola Pemerintahan yang baik dan Stabilitas Kamtibmas	aparatur	0 Dokumen	14,044,000	Kecamatan Kebun Tebu	
7	UNSUR KEWILAYAHAN															
7 01	KECAMATAN							1,288,856,900							1,470,906,900	
7 01 01	PROGRAM PENUNJANG URUSAN PEMERINTAHAN DAERAH KABUPATEN/KOTA	Nilai SAKIP Perangkat Daerah Kec Air Hitam	78,00 %		0 %	75,00 %	1,141,411,900						75,00 %	1,298,461,900		

**Penetapan Rencana Kerja Pemerintah Daerah (RKPD)
Kabupaten Lampung Barat
Tahun 2023**

Kode	Urusan/ Bidang Urusan/ Program/ Kegiatan/ Sub Kegiatan	Indikator Program/ Kegiatan/ Sub Kegiatan	Target Akhir Periode RPJMD	Realisasi Capaian RKPD Tahun 2021	Prakiraan Capaian Target RKPD Tahun 2022	Capaian Kinerja dan Kerangka Pendanaan						Kelompok Sasaran	Prakiraan Maju Rencana Tahun 2024		Perangkat Daerah Penanggung Jawab
						Target 2023	Pagu Indikatif	Lokasi	Sumber Dana	Prioritas			Target	Pagu Indikatif	
										Nasional	Daerah				
7 01 01 2.01	Perencanaan, Penganggaran, dan Evaluasi Kinerja Perangkat Daerah	Jumlah dokumen Perencanaan, Penganggaran, dan Evaluasi Kinerja Perangkat Daerah yang disusun	5 Dokumen		0 Dokumen	5 Dokumen	17,977,000						5 Dokumen	20,977,000	
7 01 01 2.01 01	Penyusunan Dokumen Perencanaan Perangkat Daerah	Jumlah Dokumen Perencanaan Perangkat Daerah				1 Dokumen	11,977,000	Kab. Lampung Barat, Air Hitam, Semua Kelurahan	Dana Transfer Umum- Dana Alokasi Umum	Memperkuat Stabilitas Polhukhankam Dan Transformasi Pelayanan Publik	5. Peningkatan kualitas aparatur yang profesional, Tata Kelola Pemerintahan yang baik dan Stabilitas Kamtibmas	aparatur	1 Dokumen	12,977,000	Kecamatan Air Hitam
7 01 01 2.01 02	Koordinasi dan Penyusunan Dokumen RKA-SKPD	Jumlah Dokumen RKA- SKPD dan Laporan Hasil Koordinasi Penyusunan Dokumen RKA-SKPD				1 Dokumen	2,000,000	Kab. Lampung Barat, Air Hitam, Semua Kelurahan	Dana Transfer Umum- Dana Alokasi Umum	Memperkuat Stabilitas Polhukhankam Dan Transformasi Pelayanan Publik	5. Peningkatan kualitas aparatur yang profesional, Tata Kelola Pemerintahan yang baik dan Stabilitas Kamtibmas	aparatur	1 Dokumen	3,000,000	Kecamatan Air Hitam
7 01 01 2.01 03	Koordinasi dan Penyusunan Dokumen Perubahan RKA-SKPD	Jumlah Dokumen Perubahan RKA-SKPD dan Laporan Hasil Koordinasi Penyusunan Dokumen Perubahan RKA-SKPD				2 Dokumen	2,000,000	Kab. Lampung Barat, Air Hitam, Semua Kelurahan	Dana Transfer Umum- Dana Alokasi Umum	Memperkuat Stabilitas Polhukhankam Dan Transformasi Pelayanan Publik	5. Peningkatan kualitas aparatur yang profesional, Tata Kelola Pemerintahan yang baik dan Stabilitas Kamtibmas	aparatur	2 Dokumen	2,000,000	Kecamatan Air Hitam
7 01 01 2.01 04	Koordinasi dan Penyusunan DPA-SKPD	Jumlah Dokumen DPA- SKPD dan Laporan Hasil Koordinasi Penyusunan Dokumen DPA-SKPD				1 Dokumen	2,000,000	Kab. Lampung Barat, Air Hitam, Semua Kelurahan	Dana Transfer Umum- Dana Alokasi Umum	Memperkuat Stabilitas Polhukhankam Dan Transformasi Pelayanan Publik	5. Peningkatan kualitas aparatur yang profesional, Tata Kelola Pemerintahan yang baik dan Stabilitas Kamtibmas	aparatur	1 Dokumen	3,000,000	Kecamatan Air Hitam
7 01 01 2.02	Administrasi Keuangan Perangkat Daerah	Jumlah dokumen Administrasi Keuangan Perangkat Daerah yang disusun	5 Dokumen		0 Dokumen	5 Dokumen	683,150,500						5 Dokumen	787,150,500	
7 01 01 2.02 01	Penyediaan Gaji dan Tunjangan ASN	Jumlah Orang yang Menerima Gaji dan Tunjangan ASN				12 Orang/bulan	670,292,500	Kab. Lampung Barat, Air Hitam, Semua Kelurahan	Dana Transfer Umum- Dana Alokasi Umum		5. Peningkatan kualitas aparatur yang profesional, Tata Kelola Pemerintahan yang baik dan Stabilitas Kamtibmas	aparatur	12 Orang/bulan	770,292,500	Kecamatan Air Hitam

**Penetapan Rencana Kerja Pemerintah Daerah (RKPD)
Kabupaten Lampung Barat
Tahun 2023**

Kode	Urusan/ Bidang Urusan/ Program/ Kegiatan/ Sub Kegiatan	Indikator Program/ Kegiatan/ Sub Kegiatan	Target Akhir Periode RPJMD	Realisasi Capaian RKPD Tahun 2021	Prakiraan Capaian Target RKPD Tahun 2022	Capaian Kinerja dan Kerangka Pendanaan						Kelompok Sasaran	Prakiraan Maju Rencana Tahun 2024		Perangkat Daerah Penanggung Jawab
						Target 2023	Pagu Indikatif	Lokasi	Sumber Dana	Prioritas			Target	Pagu Indikatif	
										Nasional	Daerah				
7.01.01.2.02.04	Koordinasi dan Pelaksanaan Akuntansi SKPD	Jumlah Dokumen Koordinasi dan Pelaksanaan Akuntansi SKPD				12 Dokumen	3,808,000	Kab. Lampung Barat, Air Hitam, Semua Kelurahan	Dana Transfer Umum-Dana Alokasi Umum		5. Peningkatan kualitas aparatur yang profesional, Tata Kelola Pemerintahan yang baik dan Stabilitas Kamtibmas	aparatur	12 Dokumen	4,808,000	Kecamatan Air Hitam
7.01.01.2.02.05	Koordinasi dan Penyusunan Laporan Keuangan Akhir Tahun SKPD	Jumlah Laporan Keuangan Akhir Tahun SKPD dan Laporan Hasil Koordinasi Penyusunan Laporan Keuangan Akhir Tahun SKPD				1 Laporan	3,050,000	Kab. Lampung Barat, Air Hitam, Semua Kelurahan	Dana Transfer Umum-Dana Alokasi Umum		5. Peningkatan kualitas aparatur yang profesional, Tata Kelola Pemerintahan yang baik dan Stabilitas Kamtibmas	aparatur	1 Laporan	4,050,000	Kecamatan Air Hitam
7.01.01.2.02.07	Koordinasi dan Penyusunan Laporan Keuangan Bulanan/ Triwulanan/ Semesteran SKPD	Jumlah Laporan Keuangan Bulanan/ Triwulanan/ Semesteran SKPD dan Laporan Koordinasi Penyusunan Laporan Keuangan Bulanan/Triwulanan/Semesteran SKPD				12 Laporan	3,595,000	Kab. Lampung Barat, Air Hitam, Semua Kelurahan	Dana Transfer Umum-Dana Alokasi Umum		5. Peningkatan kualitas aparatur yang profesional, Tata Kelola Pemerintahan yang baik dan Stabilitas Kamtibmas	aparatur	12 Laporan	4,595,000	Kecamatan Air Hitam
7.01.01.2.02.08	Penyusunan Pelaporan dan Analisis Prognosis Realisasi Anggaran	Jumlah Dokumen Pelaporan dan Analisis Prognosis Realisasi Anggaran				12 Dokumen	2,405,000	Kab. Lampung Barat, Air Hitam, Semua Kelurahan	Dana Transfer Umum-Dana Alokasi Umum		5. Peningkatan kualitas aparatur yang profesional, Tata Kelola Pemerintahan yang baik dan Stabilitas Kamtibmas	aparatur	12 Dokumen	3,405,000	Kecamatan Air Hitam
7.01.01.2.05	Administrasi Kepegawaian Perangkat Daerah	Jumlah dokumen Administrasi Kepegawaian Perangkat Daerah	1 Dokumen		0 Dokumen	1 Dokumen	10,000,000						1 Dokumen	11,000,000	
7.01.01.2.05.09	Pendidikan dan Pelatihan Pegawai Berdasarkan Tugas dan Fungsi	Jumlah Pegawai Berdasarkan Tugas dan Fungsi yang Mengikuti Pendidikan dan Pelatihan				13 Orang	10,000,000	Kab. Lampung Barat, Air Hitam, Semua Kelurahan	Dana Transfer Umum-Dana Alokasi Umum		5. Peningkatan kualitas aparatur yang profesional, Tata Kelola Pemerintahan yang baik dan Stabilitas Kamtibmas	aparatur	13 Orang	11,000,000	Kecamatan Air Hitam
7.01.01.2.06	Administrasi Umum Perangkat Daerah	Jumlah paket penyediaan administrasi umum	25 Paket		0 Paket	25 Paket	80,690,000						25 Paket	94,740,000	
7.01.01.2.06.01	Penyediaan Komponen Instalasi Listrik/Penerangan Bangunan Kantor	Jumlah Paket Komponen Instalasi Listrik/Penerangan Bangunan Kantor yang Disediakan				12 Paket	4,305,000		Dana Transfer Umum-Dana Alokasi Umum		5. Peningkatan kualitas aparatur yang profesional, Tata Kelola Pemerintahan yang baik dan Stabilitas Kamtibmas	Aparatur	12 Paket	5,305,000	Kecamatan Air Hitam

**Penetapan Rencana Kerja Pemerintah Daerah (RKPD)
Kabupaten Lampung Barat
Tahun 2023**

Kode	Urusan/ Bidang Urusan/ Program/ Kegiatan/ Sub Kegiatan	Indikator Program/ Kegiatan/ Sub Kegiatan	Target Akhir Periode RPJMD	Realisasi Capaian RKPD Tahun 2021	Prakiraan Capaian Target RKPD Tahun 2022	Capaian Kinerja dan Kerangka Pendanaan						Kelompok Sasaran	Prakiraan Maju Rencana Tahun 2024		Perangkat Daerah Penanggung Jawab
						Target 2023	Pagu Indikatif	Lokasi	Sumber Dana	Prioritas			Target	Pagu Indikatif	
										Nasional	Daerah				
7.01.01.2.06.05	Penyediaan Barang Cetak dan Penggandaan	Jumlah Paket Barang Cetak dan Penggandaan yang Disediakan				12 Paket	16,290,000	Kab. Lampung Barat, Air Hitam, Semua Kelurahan	Dana Transfer Umum-Dana Alokasi Umum		5. Peningkatan kualitas aparatur yang profesional, Tata Kelola Pemerintahan yang baik dan Stabilitas Kamtibmas	Aparatur	12 Paket	17,290,000	Kecamatan Air Hitam
7.01.01.2.06.06	Penyediaan Bahan Bacaan dan Peraturan Perundang-undangan	Jumlah Dokumen Bahan Bacaan dan Peraturan Perundang-Undangan yang Disediakan				12 Dokumen	5,040,000	Kab. Lampung Barat, Air Hitam, Semua Kelurahan	Dana Transfer Umum-Dana Alokasi Umum		5. Peningkatan kualitas aparatur yang profesional, Tata Kelola Pemerintahan yang baik dan Stabilitas Kamtibmas	Aparatur	12 Dokumen	6,040,000	Kecamatan Air Hitam
7.01.01.2.06.08	Fasilitasi Kunjungan Tamu	Jumlah Laporan Fasilitasi Kunjungan Tamu				12 Laporan	9,450,000	Kab. Lampung Barat, Air Hitam, Semua Kelurahan	Dana Transfer Umum-Dana Alokasi Umum		5. Peningkatan kualitas aparatur yang profesional, Tata Kelola Pemerintahan yang baik dan Stabilitas Kamtibmas	Aparatur	12 Laporan	10,500,000	Kecamatan Air Hitam
7.01.01.2.06.09	Penyelenggaraan Rapat Koordinasi dan Konsultasi SKPD	Jumlah Laporan Penyelenggaraan Rapat Koordinasi dan Konsultasi SKPD				12 Laporan	45,605,000	Kab. Lampung Barat, Air Hitam, Semua Kelurahan	Dana Transfer Umum-Dana Alokasi Umum		5. Peningkatan kualitas aparatur yang profesional, Tata Kelola Pemerintahan yang baik dan Stabilitas Kamtibmas	Aparatur	12 Laporan	55,605,000	Kecamatan Air Hitam
7.01.01.2.07	Pengadaan Barang Milik Daerah Penunjang Urusan Pemerintah Daerah	Jumlah Barang Milik Daerah Penunjang Urusan Pemerintah Daerah yang diadakan	5 Unit		0 Unit	5 Unit	140,000,000						5 Unit	160,000,000	
7.01.01.2.07.05	Pengadaan Mebel	Jumlah Paket Mebel yang Disediakan				10 Unit	50,000,000	Kab. Lampung Barat, Air Hitam, Semua Kelurahan	Dana Transfer Umum-Dana Alokasi Umum		2. Peningkatan Pembangunan Sumberdaya Manusia	Aparatur	10 Unit	60,000,000	Kecamatan Air Hitam
7.01.01.2.07.07	Pengadaan Aset Tetap Lainnya	Jumlah Unit Aset Tetap Lainnya yang Disediakan				10 Unit	90,000,000	Kab. Lampung Barat, Air Hitam, Semua Kelurahan	Dana Transfer Umum-Dana Alokasi Umum		2. Peningkatan Pembangunan Sumberdaya Manusia	Aparatur	10 Unit	100,000,000	Kecamatan Air Hitam
7.01.01.2.08	Penyediaan Jasa Penunjang Urusan Pemerintahan Daerah	Jumlah sub organisasi yang disediakan jasa Penunjang Urusan Pemerintahan Daerah	1 Sub		0 Sub	1 Sub	119,374,400						1 Sub	123,374,400	

**Penetapan Rencana Kerja Pemerintah Daerah (RKPD)
Kabupaten Lampung Barat
Tahun 2023**

Kode	Urusan/ Bidang Urusan/ Program/ Kegiatan/ Sub Kegiatan	Indikator Program/ Kegiatan/ Sub Kegiatan	Target Akhir Periode RPJMD	Realisasi Capaian RKPD Tahun 2021	Prakiraan Capaian Target RKPD Tahun 2022	Capaian Kinerja dan Kerangka Pendanaan						Kelompok Sasaran	Prakiraan Maju Rencana Tahun 2024		Perangkat Daerah Penanggung Jawab
						Target 2023	Pagu Indikatif	Lokasi	Sumber Dana	Prioritas			Target	Pagu Indikatif	
										Nasional	Daerah				
7.01.01.2.08.01	Penyediaan Jasa Surat Menyurat	Jumlah Laporan Penyediaan Jasa Surat Menyurat				12 Laporan	2,500,000	Kab. Lampung Barat, Air Hitam, Semua Kelurahan	Dana Transfer Umum-Dana Alokasi Umum		5. Peningkatan kualitas aparatur yang profesional, Tata Kelola Pemerintahan yang baik dan Stabilitas Kamtibmas	Aparatur	12 Laporan	3,500,000	Kecamatan Air Hitam
7.01.01.2.08.02	Penyediaan Jasa Komunikasi, Sumber Daya Air dan Listrik	Jumlah Laporan Penyediaan Jasa Komunikasi, Sumber Daya Air dan Listrik yang Disediakan				12 Laporan	4,200,000	Kab. Lampung Barat, Air Hitam, Semua Kelurahan	Dana Transfer Umum-Dana Alokasi Umum		5. Peningkatan kualitas aparatur yang profesional, Tata Kelola Pemerintahan yang baik dan Stabilitas Kamtibmas	Aparatur	12 Laporan	5,200,000	Kecamatan Air Hitam
7.01.01.2.08.03	Penyediaan Jasa Peralatan dan Perlengkapan Kantor	Jumlah Laporan Penyediaan Jasa Peralatan dan Perlengkapan Kantor yang Disediakan				12 Laporan	25,976,000	Kab. Lampung Barat, Air Hitam, Semua Kelurahan	Dana Transfer Umum-Dana Alokasi Umum		5. Peningkatan kualitas aparatur yang profesional, Tata Kelola Pemerintahan yang baik dan Stabilitas Kamtibmas	Aparatur	12 Laporan	26,976,000	Kecamatan Air Hitam
7.01.01.2.08.04	Penyediaan Jasa Pelayanan Umum Kantor	Jumlah Laporan Penyediaan Jasa Pelayanan Umum Kantor yang Disediakan				12 Laporan	86,698,400	Kab. Lampung Barat, Air Hitam, Semua Kelurahan	Dana Transfer Umum-Dana Alokasi Umum		5. Peningkatan kualitas aparatur yang profesional, Tata Kelola Pemerintahan yang baik dan Stabilitas Kamtibmas	Aparatur	12 Laporan	87,698,400	Kecamatan Air Hitam
7.01.01.2.09	Pemeliharaan Barang Milik Daerah Penunjang Urusan Pemerintahan Daerah	Jumlah Barang Milik Daerah Penunjang Urusan Pemerintahan Daerah yang dipelihara	4 Unit		0 Unit	4 Unit	90,220,000						4 Unit	101,220,000	
7.01.01.2.09.02	Penyediaan Jasa Pemeliharaan, Biaya Pemeliharaan, Pajak dan Perizinan Kendaraan Dinas Operasional atau Lapangan	Jumlah Kendaraan Dinas Operasional atau Lapangan yang Dipelihara dan dibayarkan Pajak dan Perizinannya				2 Unit	53,220,000	Kab. Lampung Barat, Air Hitam, Semua Kelurahan	Dana Transfer Umum-Dana Alokasi Umum		5. Peningkatan kualitas aparatur yang profesional, Tata Kelola Pemerintahan yang baik dan Stabilitas Kamtibmas	aparatur	2 Unit	63,220,000	Kecamatan Air Hitam
7.01.01.2.09.09	Pemeliharaan/Rehabilitasi Gedung Kantor dan Bangunan Lainnya	Jumlah Gedung Kantor dan Bangunan Lainnya yang Dipelihara/Direhabilitasi				1 Unit	7,000,000	Kab. Lampung Barat, Air Hitam, Semua Kelurahan	Dana Transfer Umum-Dana Alokasi Umum		5. Peningkatan kualitas aparatur yang profesional, Tata Kelola Pemerintahan yang baik dan Stabilitas Kamtibmas	aparatur	1 Unit	7,000,000	Kecamatan Air Hitam

**Penetapan Rencana Kerja Pemerintah Daerah (RKPD)
Kabupaten Lampung Barat
Tahun 2023**

Kode	Urusan/ Bidang Urusan/ Program/ Kegiatan/ Sub Kegiatan	Indikator Program/ Kegiatan/ Sub Kegiatan	Target Akhir Periode RPJMD	Realisasi Capaian RKPD Tahun 2021	Prakiraan Capaian Target RKPD Tahun 2022	Capaian Kinerja dan Kerangka Pendanaan						Kelompok Sasaran	Prakiraan Maju Rencana Tahun 2024		Perangkat Daerah Penanggung Jawab
						Target 2023	Pagu Indikatif	Lokasi	Sumber Dana	Prioritas			Target	Pagu Indikatif	
										Nasional	Daerah				
7.01.01.2.09.11	Pemeliharaan/Rehabilitasi Sarana dan Prasarana Pendukung Gedung Kantor atau Bangunan Lainnya	Jumlah Sarana dan Prasarana Pendukung Gedung Kantor atau Bangunan Lainnya yang Dipelihara/Direhabilitasi				1 Unit	30,000,000	Kab. Lampung Barat, Air Hitam, Semua Kelurahan	Dana Transfer Umum-Dana Alokasi Umum		5. Peningkatan kualitas aparatur yang profesional, Tata Kelola Pemerintahan yang baik dan Stabilitas Kamtibmas	aparatur	1 Unit	31,000,000	Kecamatan Air Hitam
7.01.03	PROGRAM PEMBERDAYAAN MASYARAKAT DESA DAN KELURAHAN						30,000,000							50,000,000	
7.01.03.2.01	Koordinasi Kegiatan Pemberdayaan Desa						30,000,000							50,000,000	
7.01.03.2.01.01	Peningkatan Partisipasi Masyarakat dalam Forum Musyawarah Perencanaan Pembangunan di Desa	Jumlah Lembaga Kemasyarakatan yang Berpartisipasi dalam Forum Musyawarah Perencanaan Pembangunan di Desa				6 Lembaga Kemasyarakatan	30,000,000	Kab. Lampung Barat, Air Hitam, Semua Kelurahan	Dana Transfer Umum-Dana Alokasi Umum		2. Peningkatan Pembangunan Sumberdaya Manusia		6 Lembaga Kemasyarakatan	50,000,000	Kecamatan Air Hitam
7.01.04	PROGRAM KOORDINASI KETENTERAMAN DAN KETERTIBAN UMUM	Perentase penurunan kasus gangguan keamanan Kec Air Hitam	100 %		0 %	25,00 %	54,755,000						25,00 %	56,755,000	
7.01.04.2.01	Koordinasi Upaya Penyelenggaraan Ketenteraman dan Ketertiban Umum	Perentase penurunan kasus gangguan keamanan	0 %		0 %	0 %	54,755,000						0 %	56,755,000	
7.01.04.2.01.01	Sinergitas dengan Kepolisian Negara Republik Indonesia, Tentara Nasional Indonesia dan Instansi Vertikal di Wilayah Kecamatan	Jumlah Laporan Hasil Sinergitas dengan Kepolisian Negara Republik Indonesia, Tentara Nasional Indonesia dan Instansi Vertikal di Wilayah Kecamatan				12 Laporan	40,505,000	Kab. Lampung Barat, Semua Kecamatan, Semua Kelurahan	Dana Transfer Umum-Dana Alokasi Umum		5. Peningkatan kualitas aparatur yang profesional, Tata Kelola Pemerintahan yang baik dan Stabilitas Kamtibmas	Aparatur	12 Laporan	41,505,000	Kecamatan Air Hitam
7.01.04.2.01.02	Harmonisasi Hubungan dengan Tokoh Agama dan Tokoh Masyarakat	Jumlah Laporan Pelaksanaan Harmonisasi Hubungan dengan Tokoh Agama dan Tokoh Masyarakat				12 Laporan	14,250,000	Kab. Lampung Barat, Air Hitam, Semua Kelurahan	Dana Transfer Umum-Dana Alokasi Umum		5. Peningkatan kualitas aparatur yang profesional, Tata Kelola Pemerintahan yang baik dan Stabilitas Kamtibmas	Aparatur	12 Laporan	15,250,000	Kecamatan Air Hitam
7.01.06	PROGRAM PEMBINAAN DAN PENGAWASAN PEMERINTAHAN DESA	Persentase desa yang dibina dan diawasi Kec Air Hitam	100,00 %		0 %	100,00 %	62,690,000						100,00 %	65,690,000	
7.01.06.2.01	Fasilitasi, Rekomendasi dan Koordinasi Pembinaan dan Pengawasan Pemerintahan Desa	Persentase desa yang dibina dan diawasi	10 Pekon		0 Pekon	10 Pekon	62,690,000						10 Pekon	65,690,000	

**Penetapan Rencana Kerja Pemerintah Daerah (RKPD)
Kabupaten Lampung Barat
Tahun 2023**

Kode	Urusan/ Bidang Urusan/ Program/ Kegiatan/ Sub Kegiatan	Indikator Program/ Kegiatan/ Sub Kegiatan	Target Akhir Periode RPJMD	Realisasi Capaian RKPD Tahun 2021	Prakiraan Capaian Target RKPD Tahun 2022	Capaian Kinerja dan Kerangka Pendanaan						Kelompok Sasaran	Prakiraan Maju Rencana Tahun 2024		Perangkat Daerah Penanggung Jawab
						Target 2023	Pagu Indikatif	Lokasi	Sumber Dana	Prioritas			Target	Pagu Indikatif	
										Nasional	Daerah				
7 01 06 2.01 06	Fasilitasi Pelaksanaan Pemilihan Kepala Desa	Jumlah Dokumen Fasilitasi dalam rangka Pelaksanaan Pemilihan Kepala Desa				12 Dokumen	21,000,000	Kab. Lampung Barat, Air Hitam, Semua Kelurahan	Dana Transfer Umum-Dana Alokasi Umum		5. Peningkatan kualitas aparatur yang profesional, Tata Kelola Pemerintahan yang baik dan Stabilitas Kamtibmas	Aparatur	12 Dokumen	22,000,000	Kecamatan Air Hitam
7 01 06 2.01 13	Fasilitasi Penyusunan Perencanaan Pembangunan Partisipatif	Jumlah Dokumen Fasilitasi dalam rangka Perencanaan Pembangunan Partisipatif				12 Dokumen	18,250,000	Kab. Lampung Barat, Air Hitam, Semua Kelurahan	Dana Transfer Umum-Dana Alokasi Umum		5. Peningkatan kualitas aparatur yang profesional, Tata Kelola Pemerintahan yang baik dan Stabilitas Kamtibmas	Aparatur	12 Dokumen	19,250,000	Kecamatan Air Hitam
7 01 06 2.01 16	Fasilitasi Penyusunan Program dan Pelaksanaan Pemberdayaan Masyarakat Desa	Jumlah Dokumen Fasilitasi dalam rangka Program dan Pelaksanaan Pemberdayaan Masyarakat Desa				12 Dokumen	23,440,000	Kab. Lampung Barat, Air Hitam, Semua Kelurahan	Dana Transfer Umum-Dana Alokasi Umum		5. Peningkatan kualitas aparatur yang profesional, Tata Kelola Pemerintahan yang baik dan Stabilitas Kamtibmas	Aparatur	12 Dokumen	24,440,000	Kecamatan Air Hitam
7	UNSUR KEWILAYAHAN														
7 01	KECAMATAN						1,194,499,000						1,505,698,600		
7 01 01	PROGRAM PENUNJANG URUSAN PEMERINTAHAN DAERAH KABUPATEN/KOTA	Nilai SAKIP Perangkat Daerah Kec Pagar Dewa	78,00 %		0 %	75,00 %	900,421,000						75,00 %	1,089,620,600	
7 01 01 2.01	Perencanaan, Penganggaran, dan Evaluasi Kinerja Perangkat Daerah	Jumlah dokumen Perencanaan, Penganggaran, dan Evaluasi Kinerja Perangkat Daerah yang disusun	20 Dokumen		0 Dokumen	20 Dokumen	19,272,700						20 Dokumen	25,472,300	
7 01 01 2.01 01	Penyusunan Dokumen Perencanaan Perangkat Daerah	Jumlah Dokumen Perencanaan Perangkat Daerah				11 Dokumen	9,557,000	Kab. Lampung Barat, Pagar Dewa, Semua Kelurahan	Dana Transfer Umum-Dana Alokasi Umum	Memperkuat Stabilitas Polhukhankam Dan Transformasi Pelayanan Publik	5. Peningkatan kualitas aparatur yang profesional, Tata Kelola Pemerintahan yang baik dan Stabilitas Kamtibmas	aparatur	11 Dokumen	10,557,000	Kecamatan Pagar dewa
7 01 01 2.01 02	Koordinasi dan Penyusunan Dokumen RKA-SKPD	Jumlah Dokumen RKA-SKPD dan Laporan Hasil Koordinasi Penyusunan Dokumen RKA-SKPD				1 Dokumen	2,174,900	Kab. Lampung Barat, Pagar Dewa, Semua Kelurahan	Dana Transfer Umum-Dana Alokasi Umum	Memperkuat Stabilitas Polhukhankam Dan Transformasi Pelayanan Publik	5. Peningkatan kualitas aparatur yang profesional, Tata Kelola Pemerintahan yang baik dan Stabilitas Kamtibmas	aparatur	1 Dokumen	3,174,900	Kecamatan Pagar dewa

**Penetapan Rencana Kerja Pemerintah Daerah (RKPD)
Kabupaten Lampung Barat
Tahun 2023**

Kode	Urusan/ Bidang Urusan/ Program/ Kegiatan/ Sub Kegiatan	Indikator Program/ Kegiatan/ Sub Kegiatan	Target Akhir Periode RPJMD	Realisasi Capaian RKPD Tahun 2021	Prakiraan Capaian Target RKPD Tahun 2022	Capaian Kinerja dan Kerangka Pendanaan						Kelompok Sasaran	Prakiraan Maju Rencana Tahun 2024		Perangkat Daerah Penanggung Jawab
						Target 2023	Pagu Indikatif	Lokasi	Sumber Dana	Prioritas			Target	Pagu Indikatif	
										Nasional	Daerah				
7.01.01.2.01.03	Koordinasi dan Penyusunan Dokumen Perubahan RKA-SKPD	Jumlah Dokumen Perubahan RKA-SKPD dan Laporan Hasil Koordinasi Penyusunan Dokumen Perubahan RKA-SKPD				4 Dokumen	2,889,500	Kab. Lampung Barat, Pagar Dewa, Semua Kelurahan	Dana Transfer Umum-Dana Alokasi Umum	Memperkuat Stabilitas Polhukhankam Dan Transformasi Pelayanan Publik	5. Peningkatan kualitas aparatur yang profesional, Tata Kelola Pemerintahan yang baik dan Stabilitas Kamtibmas	aparatur	4 Dokumen	3,889,500	Kecamatan Pagar dewa
7.01.01.2.01.04	Koordinasi dan Penyusunan DPA-SKPD	Jumlah Dokumen DPA-SKPD dan Laporan Hasil Koordinasi Penyusunan Dokumen DPA-SKPD				4 Dokumen	1,035,900	Kab. Lampung Barat, Pagar Dewa, Semua Kelurahan	Dana Transfer Umum-Dana Alokasi Umum	Memperkuat Stabilitas Polhukhankam Dan Transformasi Pelayanan Publik	5. Peningkatan kualitas aparatur yang profesional, Tata Kelola Pemerintahan yang baik dan Stabilitas Kamtibmas	aparatur	4 Dokumen	2,035,900	Kecamatan Pagar dewa
7.01.01.2.01.05	Koordinasi dan Penyusunan Perubahan DPA- SKPD	Jumlah Dokumen Perubahan DPA-SKPD dan Laporan Hasil Koordinasi Penyusunan Dokumen Perubahan DPA-SKPD				4 Dokumen	1,697,000	Kab. Lampung Barat, Pagar Dewa, Semua Kelurahan	Dana Transfer Umum-Dana Alokasi Umum	Memperkuat Stabilitas Polhukhankam Dan Transformasi Pelayanan Publik	5. Peningkatan kualitas aparatur yang profesional, Tata Kelola Pemerintahan yang baik dan Stabilitas Kamtibmas	aparatur	4 Dokumen	2,697,000	Kecamatan Pagar dewa
7.01.01.2.01.06	Koordinasi dan Penyusunan Laporan Capaian Kinerja dan Ikhtisar Realisasi Kinerja SKPD	Jumlah Laporan Capaian Kinerja dan Ikhtisar Realisasi Kinerja SKPD dan Laporan Hasil Koordinasi Penyusunan Laporan Capaian Kinerja dan Ikhtisar Realisasi Kinerja SKPD				1 Laporan	1,118,000	Kab. Lampung Barat, Pagar Dewa, Semua Kelurahan	Dana Transfer Umum-Dana Alokasi Umum	Memperkuat Stabilitas Polhukhankam Dan Transformasi Pelayanan Publik	5. Peningkatan kualitas aparatur yang profesional, Tata Kelola Pemerintahan yang baik dan Stabilitas Kamtibmas	aparatur	1 Laporan	2,118,000	Kecamatan Pagar dewa
7.01.01.2.01.07	Evaluasi Kinerja Perangkat Daerah	Jumlah Laporan Evaluasi Kinerja Perangkat Daerah				12 Laporan	800,400	Kab. Lampung Barat, Pagar Dewa, Semua Kelurahan	Dana Transfer Umum-Dana Alokasi Umum	Memperkuat Stabilitas Polhukhankam Dan Transformasi Pelayanan Publik	5. Peningkatan kualitas aparatur yang profesional, Tata Kelola Pemerintahan yang baik dan Stabilitas Kamtibmas	aparatur	12 Laporan	1,000,000	Kecamatan Pagar dewa
7.01.01.2.02	Administrasi Keuangan Perangkat Daerah	Jumlah dokumen Administrasi Keuangan Perangkat Daerah yang disusun	5 Dokumen		0 Dokumen	5 Dokumen	566,011,600						5 Dokumen	669,011,600	
7.01.01.2.02.01	Penyediaan Gaji dan Tunjangan ASN	Jumlah Orang yang Menerima Gaji dan Tunjangan ASN				10 Orang/bulan	561,375,000	Kab. Lampung Barat, Pagar Dewa, Semua Kelurahan	Dana Transfer Umum-Dana Alokasi Umum		5. Peningkatan kualitas aparatur yang profesional, Tata Kelola Pemerintahan yang baik dan Stabilitas Kamtibmas	aparatur	10 Orang/bulan	661,375,000	Kecamatan Pagar dewa

**Penetapan Rencana Kerja Pemerintah Daerah (RKPD)
Kabupaten Lampung Barat
Tahun 2023**

Kode	Urusan/ Bidang Urusan/ Program/ Kegiatan/ Sub Kegiatan	Indikator Program/ Kegiatan/ Sub Kegiatan	Target Akhir Periode RPJMD	Realisasi Capaian RKPD Tahun 2021	Prakiraan Capaian Target RKPD Tahun 2022	Capaian Kinerja dan Kerangka Pendanaan						Kelompok Sasaran	Prakiraan Maju Rencana Tahun 2024		Perangkat Daerah Penanggung Jawab
						Target 2023	Pagu Indikatif	Lokasi	Sumber Dana	Prioritas			Target	Pagu Indikatif	
										Nasional	Daerah				
7.01.01.2.02.05	Koordinasi dan Penyusunan Laporan Keuangan Akhir Tahun SKPD	Jumlah Laporan Keuangan Akhir Tahun SKPD dan Laporan Hasil Koordinasi Penyusunan Laporan Keuangan Akhir Tahun SKPD				1 Laporan	2,035,000	Kab. Lampung Barat, Pagar Dewa, Semua Kelurahan	Dana Transfer Umum- Dana Alokasi Umum		5. Peningkatan kualitas aparatur yang profesional, Tata Kelola Pemerintahan yang baik dan Stabilitas Kamtibmas	aparatur	1 Laporan	3,035,000	Kecamatan Pagar dewa
7.01.01.2.02.07	Koordinasi dan Penyusunan Laporan Keuangan Bulanan/ Triwulanan/ Semesteran SKPD	Jumlah Laporan Keuangan Bulanan/ Triwulanan/ Semesteran SKPD dan Laporan Koordinasi Penyusunan Laporan Keuangan Bulanan/Triwulanan/Semesteran SKPD				12 Laporan	1,456,000	Kab. Lampung Barat, Pagar Dewa, Semua Kelurahan	Dana Transfer Umum- Dana Alokasi Umum		5. Peningkatan kualitas aparatur yang profesional, Tata Kelola Pemerintahan yang baik dan Stabilitas Kamtibmas	aparatur	12 Laporan	2,456,000	Kecamatan Pagar dewa
7.01.01.2.02.08	Penyusunan Pelaporan dan Analisis Prognosis Realisasi Anggaran	Jumlah Dokumen Pelaporan dan Analisis Prognosis Realisasi Anggaran				2 Dokumen	1,145,600	Kab. Lampung Barat, Pagar Dewa, Semua Kelurahan	Dana Transfer Umum- Dana Alokasi Umum		5. Peningkatan kualitas aparatur yang profesional, Tata Kelola Pemerintahan yang baik dan Stabilitas Kamtibmas	aparatur	2 Dokumen	2,145,600	Kecamatan Pagar dewa
7.01.01.2.03	Administrasi Barang Milik Daerah pada Perangkat Daerah	Jumlah dokumen Administrasi Barang Milik Daerah pada Perangkat Daerah	1 Dokumen		0 Dokumen	1 Dokumen	2,958,800						1 Dokumen	4,958,800	
7.01.01.2.03.01	Penyusunan Perencanaan Kebutuhan Barang Milik Daerah SKPD	Jumlah Rencana Kebutuhan Barang Milik Daerah SKPD				1 Dokumen	1,466,800	Kab. Lampung Barat, Pagar Dewa, Semua Kelurahan	Dana Transfer Umum- Dana Alokasi Umum		5. Peningkatan kualitas aparatur yang profesional, Tata Kelola Pemerintahan yang baik dan Stabilitas Kamtibmas	Aparatur	1 Dokumen	2,466,800	Kecamatan Pagar dewa
7.01.01.2.03.06	Penatausahaan Barang Milik Daerah pada SKPD	Jumlah Laporan Penatausahaan Barang Milik Daerah pada SKPD				2 Laporan	1,492,000		Dana Transfer Umum- Dana Alokasi Umum		5. Peningkatan kualitas aparatur yang profesional, Tata Kelola Pemerintahan yang baik dan Stabilitas Kamtibmas	Aparatur	2 Laporan	2,492,000	Kecamatan Pagar dewa
7.01.01.2.06	Administrasi Umum Perangkat Daerah	Jumlah paket penyediaan administrasi umum	30 Paket		0 Paket	30 Paket	86,424,900						30 Paket	111,424,900	
7.01.01.2.06.01	Penyediaan Komponen Instalasi Listrik/Penerangan Bangunan Kantor	Jumlah Paket Komponen Instalasi Listrik/Penerangan Bangunan Kantor yang Disediakan				12 Paket	3,997,500	Kab. Lampung Barat, Pagar Dewa, Semua Kelurahan	Dana Transfer Umum- Dana Alokasi Umum		5. Peningkatan kualitas aparatur yang profesional, Tata Kelola Pemerintahan yang baik dan Stabilitas Kamtibmas	aparatur	12 Paket	4,997,500	Kecamatan Pagar dewa

**Penetapan Rencana Kerja Pemerintah Daerah (RKPD)
Kabupaten Lampung Barat
Tahun 2023**

Kode	Urusan/ Bidang Urusan/ Program/ Kegiatan/ Sub Kegiatan	Indikator Program/ Kegiatan/ Sub Kegiatan	Target Akhir Periode RPJMD	Realisasi Capaian RKPD Tahun 2021	Prakiraan Capaian Target RKPD Tahun 2022	Capaian Kinerja dan Kerangka Pendanaan						Kelompok Sasaran	Prakiraan Maju Rencana Tahun 2024		Perangkat Daerah Penanggung Jawab
						Target 2023	Pagu Indikatif	Lokasi	Sumber Dana	Prioritas			Target	Pagu Indikatif	
										Nasional	Daerah				
7 01 01 2.06 02	Penyediaan Peralatan dan Perlengkapan Kantor	Jumlah Paket Peralatan dan Perlengkapan Kantor yang Disediakan				2 Paket	20,000,000		Dana Transfer Umum-Dana Alokasi Umum			aparatur	2 Paket	30,000,000	Kecamatan Pagar dewa
7 01 01 2.06 05	Penyediaan Barang Cetak dan Penggandaan	Jumlah Paket Barang Cetak dan Penggandaan yang Disediakan				50 Paket	16,759,400		Dana Transfer Umum-Dana Alokasi Umum			aparatur	50 Paket	18,759,400	Kecamatan Pagar dewa
7 01 01 2.06 06	Penyediaan Bahan Bacaan dan Peraturan Perundang-Perundangan	Jumlah Dokumen Bahan Bacaan dan Peraturan Perundang-Undangan yang Disediakan				4 SKHU	4,260,000		Dana Transfer Umum-Dana Alokasi Umum		5. Peningkatan kualitas aparatur yang profesional, Tata Kelola Pemerintahan yang baik dan Stabilitas Kamtibmas	aparatur	4 SKHU	5,260,000	Kecamatan Pagar dewa
7 01 01 2.06 08	Fasilitasi Kunjungan Tamu	Jumlah Laporan Fasilitasi Kunjungan Tamu				12 Laporan	10,220,000		Dana Transfer Umum-Dana Alokasi Umum		5. Peningkatan kualitas aparatur yang profesional, Tata Kelola Pemerintahan yang baik dan Stabilitas Kamtibmas	aparatur	12 Laporan	11,220,000	Kecamatan Pagar dewa
7 01 01 2.06 09	Penyelenggaraan Rapat Koordinasi dan Konsultasi SKPD	Jumlah Laporan Penyelenggaraan Rapat Koordinasi dan Konsultasi SKPD				12 Laporan	31,188,000		Dana Transfer Umum-Dana Alokasi Umum		5. Peningkatan kualitas aparatur yang profesional, Tata Kelola Pemerintahan yang baik dan Stabilitas Kamtibmas	aparatur	12 Laporan	41,188,000	Kecamatan Pagar dewa
7 01 01 2.08	Penyediaan Jasa Penunjang Urusan Pemerintahan Daerah	Jumlah sub organisasi yang disediakan jasa Penunjang Urusan Pemerintahan Daerah	1 sub		0 sub	1 sub	107,437,000						1 sub	119,437,000	
7 01 01 2.08 01	Penyediaan Jasa Surat Menyurat	Jumlah Laporan Penyediaan Jasa Surat Menyurat				12 Laporan	2,200,000	Kab. Lampung Barat, Pagar Dewa, Semua Kelurahan	Dana Transfer Umum-Dana Alokasi Umum		5. Peningkatan kualitas aparatur yang profesional, Tata Kelola Pemerintahan yang baik dan Stabilitas Kamtibmas	Aparatur	12 Laporan	3,200,000	Kecamatan Pagar dewa
7 01 01 2.08 02	Penyediaan Jasa Komunikasi, Sumber Daya Air dan Listrik	Jumlah Laporan Penyediaan Jasa Komunikasi, Sumber Daya Air dan Listrik yang Disediakan				3 Laporan	6,974,000	Kab. Lampung Barat, Pagar Dewa, Semua Kelurahan	Dana Transfer Umum-Dana Alokasi Umum		5. Peningkatan kualitas aparatur yang profesional, Tata Kelola Pemerintahan yang baik dan Stabilitas Kamtibmas	Aparatur	3 Laporan	7,974,000	Kecamatan Pagar dewa

**Penetapan Rencana Kerja Pemerintah Daerah (RKPD)
Kabupaten Lampung Barat
Tahun 2023**

Kode	Urusan/ Bidang Urusan/ Program/ Kegiatan/ Sub Kegiatan	Indikator Program/ Kegiatan/ Sub Kegiatan	Target Akhir Periode RPJMD	Realisasi Capaian RKPD Tahun 2021	Prakiraan Capaian Target RKPD Tahun 2022	Capaian Kinerja dan Kerangka Pendanaan						Kelompok Sasaran	Prakiraan Maju Rencana Tahun 2024		Perangkat Daerah Penanggung Jawab
						Target 2023	Pagu Indikatif	Lokasi	Sumber Dana	Prioritas			Target	Pagu Indikatif	
										Nasional	Daerah				
7 01 01 2.08 04	Penyediaan Jasa Pelayanan Umum Kantor	Jumlah Laporan Penyediaan Jasa Pelayanan Umum Kantor yang Disediakan				12 Laporan	98,263,000		Dana Transfer Umum-Dana Alokasi Umum		5. Peningkatan kualitas aparatur yang profesional, Tata Kelola Pemerintahan yang baik dan Stabilitas Kamtibmas	Aparatur	12 Laporan	108,263,000	Kecamatan Pagar dewa
7 01 01 2.09	Pemeliharaan Barang Milik Daerah Penunjang Urusan Pemerintahan Daerah	Jumlah Barang Milik Daerah Penunjang Urusan Pemerintahan Daerah yang dipelihara	3 Unit		0 Unit	3 Unit	118,316,000						3 Unit	159,316,000	
7 01 01 2.09 02	Penyediaan Jasa Pemeliharaan, Biaya Pemeliharaan, Pajak dan Perizinan Kendaraan Dinas Operasional atau Lapangan	Jumlah Kendaraan Dinas Operasional atau Lapangan yang Dipelihara dan Dibayarkan Pajak dan Perizinannya				3 Unit	61,580,000	Kab. Lampung Barat, Pagar Dewa, Semua Kelurahan	Dana Transfer Umum-Dana Alokasi Umum		5. Peningkatan kualitas aparatur yang profesional, Tata Kelola Pemerintahan yang baik dan Stabilitas Kamtibmas	Aparatur	3 Unit	71,580,000	Kecamatan Pagar dewa
7 01 01 2.09 06	Pemeliharaan Peralatan dan Mesin Lainnya	Jumlah Peralatan dan Mesin Lainnya yang Dipelihara				5 Unit	20,000,000		Dana Transfer Umum-Dana Alokasi Umum		2. Peningkatan Pembangunan Sumberdaya Manusia	Aparatur	5 Unit	30,000,000	Kecamatan Pagar dewa
7 01 01 2.09 09	Pemeliharaan/Rehabilitasi Gedung Kantor dan Bangunan Lainnya	Jumlah Gedung Kantor dan Bangunan Lainnya yang Dipelihara/Direhabilitasi				1 Unit	30,000,000	Kab. Lampung Barat, Pagar Dewa, Semua Kelurahan	Dana Transfer Umum-Dana Alokasi Umum		5. Peningkatan kualitas aparatur yang profesional, Tata Kelola Pemerintahan yang baik dan Stabilitas Kamtibmas	Aparatur	1 Unit	50,000,000	Kecamatan Pagar dewa
7 01 01 2.09 10	Pemeliharaan/Rehabilitasi Sarana dan Prasarana Gedung Kantor atau Bangunan Lainnya	Jumlah Sarana dan Prasarana Gedung Kantor atau Bangunan Lainnya yang Dipelihara/Direhabilitasi				2 Unit	6,736,000	Kab. Lampung Barat, Pagar Dewa, Semua Kelurahan	Dana Transfer Umum-Dana Alokasi Umum		5. Peningkatan kualitas aparatur yang profesional, Tata Kelola Pemerintahan yang baik dan Stabilitas Kamtibmas	Aparatur	2 Unit	7,736,000	Kecamatan Pagar dewa
7 01 02	PROGRAM PENYELENGGARAAN PEMERINTAHAN DAN PELAYANAN PUBLIK						60,000,000							100,000,000	
7 01 02 2.04	Pelaksanaan Urusan Pemerintahan yang Dilimpahkan kepada Camat						60,000,000							100,000,000	
7 01 02 2.04 01	Pelaksanaan Urusan Pemerintahan yang Terkait dengan Pelayanan Perizinan Non Usaha	Jumlah Dokumen Non Perizinan Usaha yang Dilaksanakan				5 Dokumen	30,000,000		Dana Transfer Umum-Dana Alokasi Umum		2. Peningkatan Pembangunan Sumberdaya Manusia		5 Dokumen	50,000,000	Kecamatan Pagar dewa

**Penetapan Rencana Kerja Pemerintah Daerah (RKPD)
Kabupaten Lampung Barat
Tahun 2023**

Kode	Urusan/ Bidang Urusan/ Program/ Kegiatan/ Sub Kegiatan	Indikator Program/ Kegiatan/ Sub Kegiatan	Target Akhir Periode RPJMD	Realisasi Capaian RKPD Tahun 2021	Prakiraan Capaian Target RKPD Tahun 2022	Capaian Kinerja dan Kerangka Pendanaan						Kelompok Sasaran	Prakiraan Maju Rencana Tahun 2024		Perangkat Daerah Penanggung Jawab
						Target 2023	Pagu Indikatif	Lokasi	Sumber Dana	Prioritas			Target	Pagu Indikatif	
										Nasional	Daerah				
7 01 02 2.04 03	Pelaksanaan Urusan Pemerintahan yang Terkait dengan Kewenangan Lain yang Dilimpahkan	Jumlah Laporan Pelaksanaan Kewenangan Lain yang Dilimpahkan				5 Laporan	30,000,000		Dana Transfer Umum-Dana Alokasi Umum				5 Laporan	50,000,000	Kecamatan Pagar dewa
7 01 03	PROGRAM PEMBERDAYAAN MASYARAKAT DESA DAN KELURAHAN	Jumlah pekon mandiri Kec Pagar Dewa	1 pekon mandiri		0 pekon mandiri	1 pekon mandiri	26,475,000						1 pekon mandiri	37,475,000	
7 01 03 2.01	Koordinasi Kegiatan Pemberdayaan Desa	Jumlah pekon mandiri	10 Pekon		0 Pekon	10 Pekon	26,475,000						10 Pekon	37,475,000	
7 01 03 2.01 01	Peningkatan Partisipasi Masyarakat dalam Forum Musyawarah Perencanaan Pembangunan di Desa						6,475,000	Kab. Lampung Barat, Pagar Dewa, Semua Kelurahan	Dana Transfer Umum-Dana Alokasi Umum		5. Peningkatan kualitas aparatur yang profesional, Tata Kelola Pemerintahan yang baik dan Stabilitas Kamtibmas	Aparatur		7,475,000	Kecamatan Pagar dewa
7 01 03 2.01 02	Sinkronisasi Program Kerja dan Kegiatan Pemberdayaan Masyarakat yang Dilakukan oleh Pemerintah dan Swasta di Wilayah Kerja Kecamatan	Jumlah Dokumen Sinkronisasi Program Kerja dan Kegiatan Pemberdayaan Masyarakat yang Dilakukan oleh Pemerintah dan Swasta di Wilayah Kerja Kecamatan				5 Dokumen	20,000,000	Kab. Lampung Barat, Pagar Dewa, Semua Kelurahan	Dana Transfer Umum-Dana Alokasi Umum		2. Peningkatan Pembangunan Sumberdaya Manusia	Aparatur	5 Dokumen	30,000,000	Kecamatan Pagar dewa
7 01 04	PROGRAM KOORDINASI KETENTRAMAN DAN KETERTIBAN UMUM	Perentase penurunan kasus gangguan keamanan Kec Pagar Dewa	100 %		0 %	25,00 %	89,600,000						25,00 %	100,600,000	
7 01 04 2.01	Koordinasi Upaya Penyelenggaraan Ketenteraman dan Ketertiban Umum	Perentase penurunan kasus gangguan keamanan	25 %		0 %	25 %	89,600,000						25 %	100,600,000	
7 01 04 2.01 01	Sinergitas dengan Kepolisian Negara Republik Indonesia, Tentara Nasional Indonesia dan Instansi Vertikal di Wilayah Kecamatan	Jumlah Laporan Hasil Sinergitas dengan Kepolisian Negara Republik Indonesia, Tentara Nasional Indonesia dan Instansi Vertikal di Wilayah Kecamatan				12 Laporan	70,650,000		Dana Transfer Umum-Dana Alokasi Umum		5. Peningkatan kualitas aparatur yang profesional, Tata Kelola Pemerintahan yang baik dan Stabilitas Kamtibmas	Aparatur	12 Laporan	80,650,000	Kecamatan Pagar dewa
7 01 04 2.01 02	Harmonisasi Hubungan dengan Tokoh Agama dan Tokoh Masyarakat	Jumlah Laporan Pelaksanaan Harmonisasi Hubungan dengan Tokoh Agama dan Tokoh Masyarakat				12 Laporan	18,950,000		Dana Transfer Umum-Dana Alokasi Umum		5. Peningkatan kualitas aparatur yang profesional, Tata Kelola Pemerintahan yang baik dan Stabilitas Kamtibmas	Aparatur	12 Laporan	19,950,000	Kecamatan Pagar dewa

**Penetapan Rencana Kerja Pemerintah Daerah (RKPD)
Kabupaten Lampung Barat
Tahun 2023**

Kode	Urusan/ Bidang Urusan/ Program/ Kegiatan/ Sub Kegiatan	Indikator Program/ Kegiatan/ Sub Kegiatan	Target Akhir Periode RPJMD	Realisasi Capaian RKPD Tahun 2021	Prakiraan Capaian Target RKPD Tahun 2022	Capaian Kinerja dan Kerangka Pendanaan						Kelompok Sasaran	Prakiraan Maju Rencana Tahun 2024		Perangkat Daerah Penanggung Jawab
						Target 2023	Pagu Indikatif	Lokasi	Sumber Dana	Prioritas			Target	Pagu Indikatif	
										Nasional	Daerah				
7 01 05	PROGRAM PENYELENGGARAAN URUSAN PEMERINTAHAN UMUM						30,000,000						50,000,000		
7 01 05 2.01	Penyelenggaraan Urusan Pemerintahan Umum Sesuai Penugasan Kepala Daerah						30,000,000						50,000,000		
7 01 05 2.01 07	Pelaksanaan Semua Urusan Pemerintahan yang Bukan Merupakan Kewenangan Daerah dan Tidak Dilaksanakan oleh Instansi Vertikal	Jumlah Dokumen Semua Urusan Pemerintahan yang Bukan Merupakan Kewenangan Daerah dan Tidak Dilaksanakan oleh Instansi Vertikal				5 Dokumen	20,000,000	Kab. Lampung Barat, Pagar Dewa, Semua Kelurahan	Dana Transfer Umum- Dana Alokasi Umum		2. Peningkatan Pembangunan Sumberdaya Manusia	5 Dokumen	30,000,000	Kecamatan Pagar dewa	
7 01 05 2.01 08	Pelaksanaan Tugas Forum Koordinasi Pimpinan di Kecamatan	Jumlah Dokumen Tugas Forum Koordinasi Pimpinan di Kecamatan				10 Dokumen	10,000,000	Kab. Lampung Barat, Pagar Dewa, Semua Kelurahan			2. Peningkatan Pembangunan Sumberdaya Manusia	10 Dokumen	20,000,000	Kecamatan Pagar dewa	
7 01 06	PROGRAM PEMBINAAN DAN PENGAWASAN PEMERINTAHAN DESA	Persentase desa yang dibina dan diawasi Kec Pagar Dewa	100,00 %		0 %	100,00 %	88,003,000					100,00 %	128,003,000		
7 01 06 2.01	Fasilitasi, Rekomendasi dan Koordinasi Pembinaan dan Pengawasan Pemerintahan Desa	Persentase desa yang dibina dan diawasi	100 %		0 %	100 %	88,003,000					100 %	128,003,000		
7 01 06 2.01 06	Fasilitasi Pelaksanaan Pemilihan Kepala Desa	Jumlah Dokumen Fasilitasi dalam rangka Pelaksanaan Pemilihan Kepala Desa				1 Dokumen	26,425,000	Kab. Lampung Barat, Pagar Dewa, Semua Kelurahan	Dana Transfer Umum- Dana Alokasi Umum		5. Peningkatan kualitas aparatur yang profesional, Tata Kelola Pemerintahan yang baik dan Stabilitas Kamtibmas	aparatur 1 Dokumen	36,425,000	Kecamatan Pagar dewa	
7 01 06 2.01 13	Fasilitasi Penyusunan Perencanaan Pembangunan Partisipatif	Jumlah Dokumen Fasilitasi dalam rangka Perencanaan Pembangunan Partisipatif				1 Dokumen	31,578,000	Kab. Lampung Barat, Pagar Dewa, Semua Kelurahan	Dana Transfer Umum- Dana Alokasi Umum		5. Peningkatan kualitas aparatur yang profesional, Tata Kelola Pemerintahan yang baik dan Stabilitas Kamtibmas	aparatur 1 Dokumen	41,578,000	Kecamatan Pagar dewa	
7 01 06 2.01 16	Fasilitasi Penyusunan Program dan Pelaksanaan Pemberdayaan Masyarakat Desa	Jumlah Dokumen Fasilitasi dalam rangka Program dan Pelaksanaan Pemberdayaan Masyarakat Desa				1 Dokumen	30,000,000		Dana Transfer Umum- Dana Alokasi Umum		2. Peningkatan Pembangunan Sumberdaya Manusia	aparatur 1 Dokumen	50,000,000	Kecamatan Pagar dewa	

**Penetapan Rencana Kerja Pemerintah Daerah (RKPD)
Kabupaten Lampung Barat
Tahun 2023**

Kode	Urusan/ Bidang Urusan/ Program/ Kegiatan/ Sub Kegiatan	Indikator Program/ Kegiatan/ Sub Kegiatan	Target Akhir Periode RPJMD	Realisasi Capaian RKPD Tahun 2021	Prakiraan Capaian Target RKPD Tahun 2022	Capaian Kinerja dan Kerangka Pendanaan						Kelompok Sasaran	Prakiraan Maju Rencana Tahun 2024		Perangkat Daerah Penanggung Jawab
						Target 2023	Pagu Indikatif	Lokasi	Sumber Dana	Prioritas			Target	Pagu Indikatif	
										Nasional	Daerah				
7.01.01.2.01.05	Koordinasi dan Penyusunan Perubahan DPA- SKPD	Jumlah Dokumen Perubahan DPA-SKPD dan Laporan Hasil Koordinasi Penyusunan Dokumen Perubahan DPA-SKPD Jumlah Dokumen Perubahan RKA-SKPD dan Laporan Hasil Koordinasi Penyusunan Dokumen Perubahan RKA-SKPD				0 Dokumen 1 Dokumen	2,552,000	Kab. Lampung Barat, Batu Ketulis, Semua Kelurahan	Dana Transfer Umum- Dana Alokasi Umum	Memperkuat Stabilitas Polhukhankam Dan Transformasi Pelayanan Publik	5. Peningkatan kualitas aparatur yang profesional, Tata Kelola Pemerintahan yang baik dan Stabilitas Kamtibmas	aparatur	0 Dokumen 1 Dokumen	2,552,000	Kecamatan Batu Ketulis
7.01.01.2.01.06	Koordinasi dan Penyusunan Laporan Capaian Kinerja dan Ikhtisar Realisasi Kinerja SKPD	Jumlah Laporan Capaian Kinerja dan Ikhtisar Realisasi Kinerja SKPD dan Laporan Hasil Koordinasi Penyusunan Laporan Capaian Kinerja dan Ikhtisar Realisasi Kinerja SKPD				1 Laporan	896,000	Semua Kab/Kota, Semua Kecamatan, Semua Kelurahan	Dana Transfer Umum- Dana Alokasi Umum	Memperkuat Stabilitas Polhukhankam Dan Transformasi Pelayanan Publik	5. Peningkatan kualitas aparatur yang profesional, Tata Kelola Pemerintahan yang baik dan Stabilitas Kamtibmas	aparatur	1 Laporan	896,000	Kecamatan Batu Ketulis
7.01.01.2.01.07	Evaluasi Kinerja Perangkat Daerah	Jumlah Laporan Evaluasi Kinerja Perangkat Daerah				12 Laporan	1,506,000	Kab. Lampung Barat, Batu Ketulis, Semua Kelurahan	Dana Transfer Umum- Dana Alokasi Umum	Memperkuat Stabilitas Polhukhankam Dan Transformasi Pelayanan Publik	5. Peningkatan kualitas aparatur yang profesional, Tata Kelola Pemerintahan yang baik dan Stabilitas Kamtibmas	aparatur	12 Laporan	1,506,000	Kecamatan Batu Ketulis
7.01.01.2.02	Administrasi Keuangan Perangkat Daerah	Administrasi Keuangan Perangkat Daerah	20 dokumen		0 dokumen	5 dokumen	330,973,000						5 dokumen	330,973,000	
7.01.01.2.02.01	Penyediaan Gaji dan Tunjangan ASN	Jumlah Orang yang Menerima Gaji dan Tunjangan ASN				15 Orang/bulan	327,250,000	Kab. Lampung Barat, Batu Ketulis, Semua Kelurahan	Dana Transfer Umum- Dana Alokasi Umum		5. Peningkatan kualitas aparatur yang profesional, Tata Kelola Pemerintahan yang baik dan Stabilitas Kamtibmas	Aparatur	15 Orang/bulan	327,250,000	Kecamatan Batu Ketulis
7.01.01.2.02.05	Koordinasi dan Penyusunan Laporan Keuangan Akhir Tahun SKPD	Jumlah Laporan Keuangan Akhir Tahun SKPD dan Laporan Hasil Koordinasi Penyusunan Laporan Keuangan Akhir Tahun SKPD				1 Laporan	904,000	Kab. Lampung Barat, Batu Ketulis, Semua Kelurahan	Dana Transfer Umum- Dana Alokasi Umum		5. Peningkatan kualitas aparatur yang profesional, Tata Kelola Pemerintahan yang baik dan Stabilitas Kamtibmas	Aparatur	1 Laporan	904,000	Kecamatan Batu Ketulis
7.01.01.2.02.07	Koordinasi dan Penyusunan Laporan Keuangan Bulanan/ Triwulanan/ Semesteran SKPD	Jumlah Laporan Keuangan Bulanan/ Triwulanan/ Semesteran SKPD dan Laporan Koordinasi Penyusunan Laporan Keuangan Bulanan/Triwulanan/Semesteran SKPD				3 Laporan	1,649,000	Kab. Lampung Barat, Batu Ketulis, Semua Kelurahan	Dana Transfer Umum- Dana Alokasi Umum		5. Peningkatan kualitas aparatur yang profesional, Tata Kelola Pemerintahan yang baik dan Stabilitas Kamtibmas	Aparatur	3 Laporan	1,649,000	Kecamatan Batu Ketulis

**Penetapan Rencana Kerja Pemerintah Daerah (RKPD)
Kabupaten Lampung Barat
Tahun 2023**

Kode	Urusan/ Bidang Urusan/ Program/ Kegiatan/ Sub Kegiatan	Indikator Program/ Kegiatan/ Sub Kegiatan	Target Akhir Periode RPJMD	Realisasi Capaian RKPD Tahun 2021	Prakiraan Capaian Target RKPD Tahun 2022	Capaian Kinerja dan Kerangka Pendanaan						Kelompok Sasaran	Prakiraan Maju Rencana Tahun 2024		Perangkat Daerah Penanggung Jawab
						Target 2023	Pagu Indikatif	Lokasi	Sumber Dana	Prioritas			Target	Pagu Indikatif	
										Nasional	Daerah				
7.01.01.2.02.08	Penyusunan Pelaporan dan Analisis Prognosis Realisasi Anggaran	Jumlah Dokumen Pelaporan dan Analisis Prognosis Realisasi Anggaran				1 Dokumen	1,170,000		Dana Transfer Umum-Dana Alokasi Umum		5. Peningkatan kualitas aparatur yang profesional, Tata Kelola Pemerintahan yang baik dan Stabilitas Kamtibmas	Aparatur	1 Dokumen	1,170,000	Kecamatan Batu Ketulis
7.01.01.2.05	Administrasi Kepegawaian Perangkat Daerah						5,000,000							5,000,000	
7.01.01.2.05.09	Pendidikan dan Pelatihan Pegawai Berdasarkan Tugas dan Fungsi	Jumlah Pegawai Berdasarkan Tugas dan Fungsi yang Mengikuti Pendidikan dan Pelatihan				1 Orang	5,000,000	Kab. Lampung Barat, Belalau, Semua Kelurahan	Dana Transfer Umum-Dana Alokasi Umum		5. Peningkatan kualitas aparatur yang profesional, Tata Kelola Pemerintahan yang baik dan Stabilitas Kamtibmas		1 Orang	5,000,000	Kecamatan Batu Ketulis
7.01.01.2.06	Administrasi Umum Perangkat Daerah	Jumlah paket penyediaan administrasi umum	8 paket		0 paket	2 paket	70,524,000						2 paket	70,524,000	
7.01.01.2.06.01	Penyediaan Komponen Instalasi Listrik/Penerangan Bangunan Kantor	Jumlah Paket Komponen Instalasi Listrik/Penerangan Bangunan Kantor yang Disediakan				1 Paket	2,950,000	Kab. Lampung Barat, Batu Ketulis, Semua Kelurahan	Dana Transfer Umum-Dana Alokasi Umum	Memperkuat Stabilitas Polhukhankam Dan Transformasi Pelayanan Publik	5. Peningkatan kualitas aparatur yang profesional, Tata Kelola Pemerintahan yang baik dan Stabilitas Kamtibmas	aparatur	1 Paket	2,950,000	Kecamatan Batu Ketulis
7.01.01.2.06.05	Penyediaan Barang Cetak dan Penggandaan	Jumlah Paket Barang Cetak dan Penggandaan yang Disediakan				1 Paket	25,087,000	Kab. Lampung Barat, Batu Ketulis, Semua Kelurahan	Dana Transfer Umum-Dana Alokasi Umum	Memperkuat Stabilitas Polhukhankam Dan Transformasi Pelayanan Publik	5. Peningkatan kualitas aparatur yang profesional, Tata Kelola Pemerintahan yang baik dan Stabilitas Kamtibmas	aparatur	1 Paket	25,087,000	Kecamatan Batu Ketulis
7.01.01.2.06.06	Penyediaan Bahan Bacaan dan Peraturan Perundang-Undangan	Jumlah Dokumen Bahan Bacaan dan Peraturan Perundang-Undangan yang Disediakan				3 Dokumen	3,960,000	Kab. Lampung Barat, Batu Ketulis, Semua Kelurahan	Dana Transfer Umum-Dana Alokasi Umum	Memperkuat Stabilitas Polhukhankam Dan Transformasi Pelayanan Publik	5. Peningkatan kualitas aparatur yang profesional, Tata Kelola Pemerintahan yang baik dan Stabilitas Kamtibmas	aparatur	3 Dokumen	3,960,000	Kecamatan Batu Ketulis
7.01.01.2.06.08	Fasilitasi Kunjungan Tamu	Jumlah Laporan Fasilitasi Kunjungan Tamu				1 Laporan	16,112,000	Kab. Lampung Barat, Batu Ketulis, Semua Kelurahan	Dana Transfer Umum-Dana Alokasi Umum	Memperkuat Stabilitas Polhukhankam Dan Transformasi Pelayanan Publik	5. Peningkatan kualitas aparatur yang profesional, Tata Kelola Pemerintahan yang baik dan Stabilitas Kamtibmas	aparatur	1 Laporan	16,112,000	Kecamatan Batu Ketulis

**Penetapan Rencana Kerja Pemerintah Daerah (RKPD)
Kabupaten Lampung Barat
Tahun 2023**

Kode	Urusan/ Bidang Urusan/ Program/ Kegiatan/ Sub Kegiatan	Indikator Program/ Kegiatan/ Sub Kegiatan	Target Akhir Periode RPJMD	Realisasi Capaian RKPD Tahun 2021	Prakiraan Capaian Target RKPD Tahun 2022	Capaian Kinerja dan Kerangka Pendanaan						Kelompok Sasaran	Prakiraan Maju Rencana Tahun 2024		Perangkat Daerah Penanggung Jawab
						Target 2023	Pagu Indikatif	Lokasi	Sumber Dana	Prioritas			Target	Pagu Indikatif	
										Nasional	Daerah				
7.01.01.2.06.09	Penyelenggaraan Rapat Koordinasi dan Konsultasi SKPD	Jumlah Laporan Penyelenggaraan Rapat Koordinasi dan Konsultasi SKPD				1 Laporan	22,415,000	Kab. Lampung Barat, Batu Ketulis, Semua Kelurahan	Dana Transfer Umum-Dana Alokasi Umum	Memperkuat Stabilitas Polhukhankam Dan Transformasi Pelayanan Publik	5. Peningkatan kualitas aparatur yang profesional, Tata Kelola Pemerintahan yang baik dan Stabilitas Kamtibmas	aparatur	1 Laporan	22,415,000	Kecamatan Batu Ketulis
7.01.01.2.08	Penyediaan Jasa Penunjang Urusan Pemerintahan Daerah	Jumlah sub organisasi yang disediakan jasa Penunjang Urusan Pemerintahan Daerah	0 sub organisasi		0 sub organisasi	0 sub organisasi	131,196,000						0 sub organisasi	131,196,000	
7.01.01.2.08.01	Penyediaan Jasa Surat Menyurat	Jumlah Laporan Penyediaan Jasa Surat Menyurat				5 Laporan	4,130,000	Kab. Lampung Barat, Batu Ketulis, Semua Kelurahan	Dana Transfer Umum-Dana Alokasi Umum		5. Peningkatan kualitas aparatur yang profesional, Tata Kelola Pemerintahan yang baik dan Stabilitas Kamtibmas	aparatur	5 Laporan	4,130,000	Kecamatan Batu Ketulis
7.01.01.2.08.02	Penyediaan Jasa Komunikasi, Sumber Daya Air dan Listrik	Jumlah Laporan Penyediaan Jasa Komunikasi, Sumber Daya Air dan Listrik yang Disediakan				12 Laporan	7,200,000	Kab. Lampung Barat, Batu Ketulis, Semua Kelurahan	Dana Transfer Umum-Dana Alokasi Umum		5. Peningkatan kualitas aparatur yang profesional, Tata Kelola Pemerintahan yang baik dan Stabilitas Kamtibmas	aparatur	12 Laporan	7,200,000	Kecamatan Batu Ketulis
7.01.01.2.08.03	Penyediaan Jasa Peralatan dan Perlengkapan Kantor	Jumlah Laporan Penyediaan Jasa Peralatan dan Perlengkapan Kantor yang Disediakan				1 Laporan	45,858,000		Dana Transfer Umum-Dana Alokasi Umum		5. Peningkatan kualitas aparatur yang profesional, Tata Kelola Pemerintahan yang baik dan Stabilitas Kamtibmas	aparatur	1 Laporan	45,858,000	Kecamatan Batu Ketulis
7.01.01.2.08.04	Penyediaan Jasa Pelayanan Umum Kantor	Jumlah Laporan Penyediaan Jasa Pelayanan Umum Kantor yang Disediakan				1 Laporan	74,008,000	Kab. Lampung Barat, Batu Ketulis, Semua Kelurahan	Dana Transfer Umum-Dana Alokasi Umum		5. Peningkatan kualitas aparatur yang profesional, Tata Kelola Pemerintahan yang baik dan Stabilitas Kamtibmas	aparatur	1 Laporan	74,008,000	Kecamatan Batu Ketulis
7.01.01.2.09	Pemeliharaan Barang Milik Daerah Penunjang Urusan Pemerintahan Daerah	Jumlah Barang Milik Daerah Penunjang Urusan Pemerintahan Daerah yang dipelihara	32 unit		0 unit	8 unit	71,467,000						8 unit	71,467,000	
7.01.01.2.09.01	Penyediaan Jasa Pemeliharaan, Biaya Pemeliharaan, dan Pajak Kendaraan Perorangan Dinas atau Kendaraan Dinas Jabatan	Jumlah Kendaraan Perorangan Dinas atau Kendaraan Dinas Jabatan yang Dipelihara dan dibayarkan Pajaknya				2 Unit	37,695,000	Kab. Lampung Barat, Batu Ketulis, Semua Kelurahan	Dana Transfer Umum-Dana Alokasi Umum		5. Peningkatan kualitas aparatur yang profesional, Tata Kelola Pemerintahan yang baik dan Stabilitas Kamtibmas	aparatur	2 Unit	37,695,000	Kecamatan Batu Ketulis

**Penetapan Rencana Kerja Pemerintah Daerah (RKPD)
Kabupaten Lampung Barat
Tahun 2023**

Kode	Urusan/ Bidang Urusan/ Program/ Kegiatan/ Sub Kegiatan	Indikator Program/ Kegiatan/ Sub Kegiatan	Target Akhir Periode RPJMD	Realisasi Capaian RKPD Tahun 2021	Prakiraan Capaian Target RKPD Tahun 2022	Capaian Kinerja dan Kerangka Pendanaan						Kelompok Sasaran	Prakiraan Maju Rencana Tahun 2024		Perangkat Daerah Penanggung Jawab
						Target 2023	Pagu Indikatif	Lokasi	Sumber Dana	Prioritas			Target	Pagu Indikatif	
										Nasional	Daerah				
7.01.01.2.09.02	Penyediaan Jasa Pemeliharaan, Biaya Pemeliharaan, Pajak dan Perizinan Kendaraan Dinas Operasional atau Lapangan	Jumlah Kendaraan Dinas Operasional atau Lapangan yang Dipelihara dan Dibayarkan Pajak dan Perizinannya				2 Unit	1,276,000	Kab. Lampung Barat, Batu Ketulis, Semua Kelurahan	Dana Transfer Umum-Dana Alokasi Umum	5. Peningkatan kualitas aparatur yang profesional, Tata Kelola Pemerintahan yang baik dan Stabilitas Kamtibmas	aparatur	2 Unit	1,276,000	Kecamatan Batu Ketulis	
7.01.01.2.09.06	Pemeliharaan Peralatan dan Mesin Lainnya	Jumlah Peralatan dan Mesin Lainnya yang Dipelihara				2 Unit	6,112,000		Dana Transfer Umum-Dana Alokasi Umum	5. Peningkatan kualitas aparatur yang profesional, Tata Kelola Pemerintahan yang baik dan Stabilitas Kamtibmas	aparatur	2 Unit	6,112,000	Kecamatan Batu Ketulis	
7.01.01.2.09.09	Pemeliharaan/Rehabilitasi Gedung Kantor dan Bangunan Lainnya	Jumlah Gedung Kantor dan Bangunan Lainnya yang Dipelihara/Direhabilitasi				1 Unit	5,000,000	Kab. Lampung Barat, Batu Ketulis, Semua Kelurahan	Dana Transfer Umum-Dana Alokasi Umum	5. Peningkatan kualitas aparatur yang profesional, Tata Kelola Pemerintahan yang baik dan Stabilitas Kamtibmas	aparatur	1 Unit	5,000,000	Kecamatan Batu Ketulis	
7.01.01.2.09.11	Pemeliharaan/Rehabilitasi Sarana dan Prasarana Pendukung Gedung Kantor atau Bangunan Lainnya	Jumlah Sarana dan Prasarana Pendukung Gedung Kantor atau Bangunan Lainnya yang Dipelihara/Direhabilitasi				1 Unit	21,384,000	Kab. Lampung Barat, Batu Ketulis, Semua Kelurahan	Dana Transfer Umum-Dana Alokasi Umum	5. Peningkatan kualitas aparatur yang profesional, Tata Kelola Pemerintahan yang baik dan Stabilitas Kamtibmas	aparatur	1 Unit	21,384,000	Kecamatan Batu Ketulis	
7.01.02	PROGRAM PENYELENGGARAAN PEMERINTAHAN DAN PELAYANAN PUBLIK	Persentase penyelenggaraan pemerintahan dan pelayanan publik yang dilaksanakan Kec Batu Ketulis	100,00 %		0 %	100,00 %	20,000,000					100,00 %	20,000,000		
7.01.02.2.04	Pelaksanaan Urusan Pemerintahan yang Dilimpahkan kepada Camat	Jumlah Urusan Pemerintahan yang Dilimpahkan kepada Camat	1 laporan		0 laporan	1 laporan	20,000,000					1 laporan	20,000,000		
7.01.02.2.04.01	Pelaksanaan Urusan Pemerintahan yang Terkait dengan Pelayanan Perizinan Non Usaha	Jumlah Dokumen Non Perizinan Usaha yang Dilaksanakan				1 Dokumen	10,000,000	Kab. Lampung Barat, Batu Ketulis, Semua Kelurahan	Dana Transfer Umum-Dana Alokasi Umum	5. Peningkatan kualitas aparatur yang profesional, Tata Kelola Pemerintahan yang baik dan Stabilitas Kamtibmas	aparatur	1 Dokumen	10,000,000	Kecamatan Batu Ketulis	

**Penetapan Rencana Kerja Pemerintah Daerah (RKPD)
Kabupaten Lampung Barat
Tahun 2023**

Kode	Urusan/ Bidang Urusan/ Program/ Kegiatan/ Sub Kegiatan	Indikator Program/ Kegiatan/ Sub Kegiatan	Target Akhir Periode RPJMD	Realisasi Capaian RKPD Tahun 2021	Prakiraan Capaian Target RKPD Tahun 2022	Capaian Kinerja dan Kerangka Pendanaan						Kelompok Sasaran	Prakiraan Maju Rencana Tahun 2024		Perangkat Daerah Penanggung Jawab
						Target 2023	Pagu Indikatif	Lokasi	Sumber Dana	Prioritas			Target	Pagu Indikatif	
										Nasional	Daerah				
7 01 02 2.04 03	Pelaksanaan Urusan Pemerintahan yang Terkait dengan Kewenangan Lain yang Dilimpahkan	Jumlah Laporan Pelaksanaan Kewenangan Lain yang Dilimpahkan				1 Laporan	10,000,000	Kab. Lampung Barat, Batu Ketulis, Semua Kelurahan	Dana Transfer Umum- Dana Alokasi Umum	5. Peningkatan kualitas aparatur yang profesional, Tata Kelola Pemerintahan yang baik dan Stabilitas Kamtibmas	aparatur	1 Laporan	10,000,000	Kecamatan Batu Ketulis	
7 01 03	PROGRAM PEMBERDAYAAN MASYARAKAT DESA DAN KELURAHAN	Jumlah pekon mandiri Kec Batu Ketulis	1 pekon mandiri		0 pekon mandiri	1 pekon mandiri	30,000,000					1 pekon mandiri	30,000,000		
7 01 03 2.01	Koordinasi Kegiatan Pemberdayaan Desa	Jumlah dokumen Fasilitasi, Rekomendasi dan Koordinasi Pembinaan dan Pengawasan Pemerintahan Desa	4 dokumen		0 dokumen	1 dokumen	30,000,000					1 dokumen	30,000,000		
7 01 03 2.01 01	Peningkatan Partisipasi Masyarakat dalam Forum Musyawarah Perencanaan Pembangunan di Desa						15,000,000	Kab. Lampung Barat, Batu Ketulis, Semua Kelurahan	Dana Transfer Umum- Dana Alokasi Umum	5. Peningkatan kualitas aparatur yang profesional, Tata Kelola Pemerintahan yang baik dan Stabilitas Kamtibmas	aparatur		15,000,000	Kecamatan Batu Ketulis	
7 01 03 2.01 02	Sinkronisasi Program Kerja dan Kegiatan Pemberdayaan Masyarakat yang Dilakukan oleh Pemerintah dan Swasta di Wilayah Kerja Kecamatan	Jumlah Dokumen Sinkronisasi Program Kerja dan Kegiatan Pemberdayaan Masyarakat yang Dilakukan oleh Pemerintah dan Swasta di Wilayah Kerja Kecamatan				5 Dokumen	15,000,000		Dana Transfer Umum- Dana Alokasi Umum	5. Peningkatan kualitas aparatur yang profesional, Tata Kelola Pemerintahan yang baik dan Stabilitas Kamtibmas	aparatur	5 Dokumen	15,000,000	Kecamatan Batu Ketulis	
7 01 04	PROGRAM KOORDINASI KETENTRAMAN DAN KETERTIBAN UMUM	Perentase penurunan kasus gangguan keamanan Kec Batu Ketulis	25,00 %		0 %	25,00 %	25,000,000					25,00 %	25,000,000		
7 01 04 2.01	Koordinasi Upaya Penyelenggaraan Ketenteraman dan Ketertiban Umum	Jumlah laporan Koordinasi Upaya Penyelenggaraan Ketenteraman dan Ketertiban Umum	8 laporan		0 laporan	2 laporan	25,000,000					2 laporan	25,000,000		
7 01 04 2.01 01	Sinergitas dengan Kepolisian Negara Republik Indonesia, Tentara Nasional Indonesia dan Instansi Vertikal di Wilayah Kecamatan	Jumlah Laporan Hasil Sinergitas dengan Kepolisian Negara Republik Indonesia, Tentara Nasional Indonesia dan Instansi Vertikal di Wilayah Kecamatan				1 Laporan	15,000,000		Dana Transfer Umum- Dana Alokasi Umum	5. Peningkatan kualitas aparatur yang profesional, Tata Kelola Pemerintahan yang baik dan Stabilitas Kamtibmas	aparatur	1 Laporan	15,000,000	Kecamatan Batu Ketulis	

**Penetapan Rencana Kerja Pemerintah Daerah (RKPD)
Kabupaten Lampung Barat
Tahun 2023**

Kode	Urusan/ Bidang Urusan/ Program/ Kegiatan/ Sub Kegiatan	Indikator Program/ Kegiatan/ Sub Kegiatan	Target Akhir Periode RPJMD	Realisasi Capaian RKPD Tahun 2021	Prakiraan Capaian Target RKPD Tahun 2022	Capaian Kinerja dan Kerangka Pendanaan						Kelompok Sasaran	Prakiraan Maju Rencana Tahun 2024		Perangkat Daerah Penanggung Jawab
						Target 2023	Pagu Indikatif	Lokasi	Sumber Dana	Prioritas			Target	Pagu Indikatif	
										Nasional	Daerah				
7 01 04 2.01 02	Harmonisasi Hubungan dengan Tokoh Agama dan Tokoh Masyarakat	Jumlah Laporan Pelaksanaan Harmonisasi Hubungan dengan Tokoh Agama dan Tokoh Masyarakat				1 Laporan	10,000,000	Kab. Lampung Barat, Batu Ketulis, Semua Kelurahan	Dana Transfer Umum- Dana Alokasi Umum	5. Peningkatan kualitas aparatur yang profesional, Tata Kelola Pemerintahan yang baik dan Stabilitas Kamtibmas	aparatur	1 Laporan	10,000,000	Kecamatan Batu Ketulis	
7 01 06	PROGRAM PEMBINAAN DAN PENGAWASAN PEMERINTAHAN DESA	Persentase desa yang dibina dan diawasi Kec Batu Ketulis	100,00 %		0 %	100,00 %	55,000,000					100,00 %	55,000,000		
7 01 06 2.01	Fasilitasi, Rekomendasi dan Koordinasi Pembinaan dan Pengawasan Pemerintahan Desa	Jumlah dokumen Fasilitasi, Rekomendasi dan Koordinasi Pembinaan dan Pengawasan Pemerintahan Desa	24 dokumen		0 dokumen	4 dokumen	55,000,000					4 dokumen	55,000,000		
7 01 06 2.01 13	Fasilitasi Penyusunan Perencanaan Pembangunan Partisipatif	Jumlah Dokumen Fasilitasi dalam rangka Perencanaan Pembangunan Partisipatif				2 Dokumen	30,000,000	Kab. Lampung Barat, Batu Ketulis, Semua Kelurahan	Dana Transfer Umum- Dana Alokasi Umum	5. Peningkatan kualitas aparatur yang profesional, Tata Kelola Pemerintahan yang baik dan Stabilitas Kamtibmas	aparatur	2 Dokumen	30,000,000	Kecamatan Batu Ketulis	
7 01 06 2.01 16	Fasilitasi Penyusunan Program dan Pelaksanaan Pemberdayaan Masyarakat Desa	Jumlah Dokumen Fasilitasi dalam rangka Program dan Pelaksanaan Pemberdayaan Masyarakat Desa				2 Dokumen	25,000,000		Dana Transfer Umum- Dana Alokasi Umum	5. Peningkatan kualitas aparatur yang profesional, Tata Kelola Pemerintahan yang baik dan Stabilitas Kamtibmas	aparatur	2 Dokumen	25,000,000	Kecamatan Batu Ketulis	
7	UNSUR KEWILAYAHAN														
7 01	KECAMATAN						682,000,000							718,100,000	
7 01 01	PROGRAM PENUNJANG URUSAN PEMERINTAHAN DAERAH KABUPATEN/KOTA						581,250,000							609,350,000	
7 01 01 2.01	Perencanaan, Penganggaran, dan Evaluasi Kinerja Perangkat Daerah						10,045,200							12,045,200	
7 01 01 2.01 01	Penyusunan Dokumen Perencanaan Perangkat Daerah	Jumlah Dokumen Perencanaan Perangkat Daerah				8 Dokumen	7,084,000	Kab. Lampung Barat, Bandar Negeri Suoh, Semua Kelurahan	Dana Transfer Umum- Dana Alokasi Umum	5. Peningkatan kualitas aparatur yang profesional, Tata Kelola Pemerintahan yang baik dan Stabilitas Kamtibmas		8 Dokumen	8,084,000	Kecamatan Bandar Negeri Suoh	

**Penetapan Rencana Kerja Pemerintah Daerah (RKPD)
Kabupaten Lampung Barat
Tahun 2023**

Kode	Urusan/ Bidang Urusan/ Program/ Kegiatan/ Sub Kegiatan	Indikator Program/ Kegiatan/ Sub Kegiatan	Target Akhir Periode RPJMD	Realisasi Capaian RKPD Tahun 2021	Prakiraan Capaian Target RKPD Tahun 2022	Capaian Kinerja dan Kerangka Pendanaan						Kelompok Sasaran	Prakiraan Maju Rencana Tahun 2024		Perangkat Daerah Penanggung Jawab
						Target 2023	Pagu Indikatif	Lokasi	Sumber Dana	Prioritas			Target	Pagu Indikatif	
										Nasional	Daerah				
7.01.01.2.01.07	Evaluasi Kinerja Perangkat Daerah	Jumlah Laporan Evaluasi Kinerja Perangkat Daerah				12 Laporan	2,961,200	Kab. Lampung Barat, Bandar Negeri Suoh, Semua Kelurahan	Dana Transfer Umum-Dana Alokasi Umum		5. Peningkatan kualitas aparatur yang profesional, Tata Kelola Pemerintahan yang baik dan Stabilitas Kamtibmas		12 Laporan	3,961,200	Kecamatan Bandar Negeri Suoh
7.01.01.2.02	Administrasi Keuangan Perangkat Daerah						302,348,400							307,348,400	
7.01.01.2.02.01	Penyediaan Gaji dan Tunjangan ASN	Jumlah Orang yang Menerima Gaji dan Tunjangan ASN				15 Orang/bulan	282,900,100	Kab. Lampung Barat, Bandar Negeri Suoh, Semua Kelurahan	Dana Transfer Umum-Dana Alokasi Umum		5. Peningkatan kualitas aparatur yang profesional, Tata Kelola Pemerintahan yang baik dan Stabilitas Kamtibmas		15 Orang/bulan	282,900,100	Kecamatan Bandar Negeri Suoh
7.01.01.2.02.04	Koordinasi dan Pelaksanaan Akuntansi SKPD	Jumlah Dokumen Koordinasi dan Pelaksanaan Akuntansi SKPD				0 Dokumen	2,477,000	Kab. Lampung Barat, Bandar Negeri Suoh, Semua Kelurahan	Dana Transfer Umum-Dana Alokasi Umum		5. Peningkatan kualitas aparatur yang profesional, Tata Kelola Pemerintahan yang baik dan Stabilitas Kamtibmas		0 Dokumen	3,477,000	Kecamatan Bandar Negeri Suoh
7.01.01.2.02.05	Koordinasi dan Penyusunan Laporan Keuangan Akhir Tahun SKPD	Jumlah Laporan Keuangan Akhir Tahun SKPD dan Laporan Hasil Koordinasi Penyusunan Laporan Keuangan Akhir Tahun SKPD				1 Laporan	2,972,500	Kab. Lampung Barat, Bandar Negeri Suoh, Semua Kelurahan	Dana Transfer Umum-Dana Alokasi Umum		5. Peningkatan kualitas aparatur yang profesional, Tata Kelola Pemerintahan yang baik dan Stabilitas Kamtibmas		1 Laporan	3,972,500	Kecamatan Bandar Negeri Suoh
7.01.01.2.02.07	Koordinasi dan Penyusunan Laporan Keuangan Bulanan/ Triwulanan/ Semesteran SKPD	Jumlah Laporan Keuangan Bulanan/ Triwulanan/ Semesteran SKPD dan Laporan Koordinasi Penyusunan Laporan Keuangan Bulanan/Triwulanan/Semesteran SKPD				2 Laporan	12,145,000	Kab. Lampung Barat, Bandar Negeri Suoh, Semua Kelurahan	Dana Transfer Umum-Dana Alokasi Umum		5. Peningkatan kualitas aparatur yang profesional, Tata Kelola Pemerintahan yang baik dan Stabilitas Kamtibmas		2 Laporan	14,145,000	Kecamatan Bandar Negeri Suoh
7.01.01.2.02.08	Penyusunan Pelaporan dan Analisis Prognosis Realisasi Anggaran	Jumlah Dokumen Pelaporan dan Analisis Prognosis Realisasi Anggaran				1 Dokumen	1,853,800	Kab. Lampung Barat, Bandar Negeri Suoh, Semua Kelurahan	Dana Transfer Umum-Dana Alokasi Umum		5. Peningkatan kualitas aparatur yang profesional, Tata Kelola Pemerintahan yang baik dan Stabilitas Kamtibmas		1 Dokumen	2,853,800	Kecamatan Bandar Negeri Suoh
7.01.01.2.05	Administrasi Kepegawaian Perangkat Daerah						8,500,000							9,500,000	

**Penetapan Rencana Kerja Pemerintah Daerah (RKPD)
Kabupaten Lampung Barat
Tahun 2023**

Kode	Urusan/ Bidang Urusan/ Program/ Kegiatan/ Sub Kegiatan	Indikator Program/ Kegiatan/ Sub Kegiatan	Target Akhir Periode RPJMD	Realisasi Capaian RKPD Tahun 2021	Prakiraan Capaian Target RKPD Tahun 2022	Capaian Kinerja dan Kerangka Pendanaan						Kelompok Sasaran	Prakiraan Maju Rencana Tahun 2024		Perangkat Daerah Penanggung Jawab
						Target 2023	Pagu Indikatif	Lokasi	Sumber Dana	Prioritas			Target	Pagu Indikatif	
										Nasional	Daerah				
7 01 01 2.05 09	Pendidikan dan Pelatihan Pegawai Berdasarkan Tugas dan Fungsi	Jumlah Pegawai Berdasarkan Tugas dan Fungsi yang Mengikuti Pendidikan dan Pelatihan				2 Orang	8,500,000	Kab. Lampung Barat, Bandar Negeri Suoh, Semua Kelurahan	Dana Transfer Umum-Dana Alokasi Umum		5. Peningkatan kualitas aparatur yang profesional, Tata Kelola Pemerintahan yang baik dan Stabilitas Kamtibmas	2 Orang	9,500,000	Kecamatan Bandar Negeri Suoh	
7 01 01 2.06	Administrasi Umum Perangkat Daerah						169,471,400						184,471,400		
7 01 01 2.06 01	Penyediaan Komponen Instalasi Listrik/Penerangan Bangunan Kantor	Jumlah Paket Komponen Instalasi Listrik/Penerangan Bangunan Kantor yang Disediakan				10 Paket	3,200,000	Kab. Lampung Barat, Bandar Negeri Suoh, Semua Kelurahan	Dana Transfer Umum-Dana Alokasi Umum		5. Peningkatan kualitas aparatur yang profesional, Tata Kelola Pemerintahan yang baik dan Stabilitas Kamtibmas	10 Paket	4,200,000	Kecamatan Bandar Negeri Suoh	
7 01 01 2.06 02	Penyediaan Peralatan dan Perlengkapan Kantor	Jumlah Paket Peralatan dan Perlengkapan Kantor yang Disediakan				6 Paket	110,154,300	Kab. Lampung Barat, Bandar Negeri Suoh, Semua Kelurahan	Dana Transfer Umum-Dana Alokasi Umum		5. Peningkatan kualitas aparatur yang profesional, Tata Kelola Pemerintahan yang baik dan Stabilitas Kamtibmas	6 Paket	120,154,300	Kecamatan Bandar Negeri Suoh	
7 01 01 2.06 05	Penyediaan Barang Cetak dan Penggandaan	Jumlah Paket Barang Cetak dan Penggandaan yang Disediakan				10 Paket	24,161,100	Kab. Lampung Barat, Bandar Negeri Suoh, Semua Kelurahan	Dana Transfer Umum-Dana Alokasi Umum		5. Peningkatan kualitas aparatur yang profesional, Tata Kelola Pemerintahan yang baik dan Stabilitas Kamtibmas	10 Paket	26,161,100	Kecamatan Bandar Negeri Suoh	
7 01 01 2.06 08	Fasilitas Kunjungan Tamu	Jumlah Laporan Fasilitas Kunjungan Tamu				12 Laporan	27,706,000	Kab. Lampung Barat, Bandar Negeri Suoh, Semua Kelurahan	Dana Transfer Umum-Dana Alokasi Umum		5. Peningkatan kualitas aparatur yang profesional, Tata Kelola Pemerintahan yang baik dan Stabilitas Kamtibmas	12 Laporan	28,706,000	Kecamatan Bandar Negeri Suoh	
7 01 01 2.06 09	Penyelenggaraan Rapat Koordinasi dan Konsultasi SKPD	Jumlah Laporan Penyelenggaraan Rapat Koordinasi dan Konsultasi SKPD				1 Laporan	4,250,000	Kab. Lampung Barat, Bandar Negeri Suoh, Semua Kelurahan	Dana Transfer Umum-Dana Alokasi Umum		5. Peningkatan kualitas aparatur yang profesional, Tata Kelola Pemerintahan yang baik dan Stabilitas Kamtibmas	1 Laporan	5,250,000	Kecamatan Bandar Negeri Suoh	
7 01 01 2.08	Penyediaan Jasa Penunjang Urusan Pemerintahan Daerah						46,800,000						48,800,000		

**Penetapan Rencana Kerja Pemerintah Daerah (RKPD)
Kabupaten Lampung Barat
Tahun 2023**

Kode	Urusan/ Bidang Urusan/ Program/ Kegiatan/ Sub Kegiatan	Indikator Program/ Kegiatan/ Sub Kegiatan	Target Akhir Periode RPJMD	Realisasi Capaian RKPD Tahun 2021	Prakiraan Capaian Target RKPD Tahun 2022	Capaian Kinerja dan Kerangka Pendanaan						Kelompok Sasaran	Prakiraan Maju Rencana Tahun 2024		Perangkat Daerah Penanggung Jawab
						Target 2023	Pagu Indikatif	Lokasi	Sumber Dana	Prioritas			Target	Pagu Indikatif	
										Nasional	Daerah				
7 01 01 2.08 04	Penyediaan Jasa Pelayanan Umum Kantor	Jumlah Laporan Penyediaan Jasa Pelayanan Umum Kantor yang Disediakan				6 Laporan	46,800,000	Kab. Lampung Barat, Bandar Negeri Suoh, Semua Kelurahan	Dana Transfer Umum-Dana Alokasi Umum		5. Peningkatan kualitas aparatur yang profesional, Tata Kelola Pemerintahan yang baik dan Stabilitas Kamtibmas		6 Laporan	48,800,000	Kecamatan Bandar Negeri Suoh
7 01 01 2.09	Pemeliharaan Barang Milik Daerah Penunjang Urusan Pemerintahan Daerah						44,085,000							47,185,000	
7 01 01 2.09 01	Penyediaan Jasa Pemeliharaan, Biaya Pemeliharaan, dan Pajak Kendaraan Perorangan Dinas atau Kendaraan Dinas Jabatan	Jumlah Kendaraan Perorangan Dinas atau Kendaraan Dinas Jabatan yang Dipelihara dan dibayarkan Pajaknya				2 Unit	638,000	Kab. Lampung Barat, Bandar Negeri Suoh, Semua Kelurahan	Dana Transfer Umum-Dana Alokasi Umum		5. Peningkatan kualitas aparatur yang profesional, Tata Kelola Pemerintahan yang baik dan Stabilitas Kamtibmas		2 Unit	738,000	Kecamatan Bandar Negeri Suoh
7 01 01 2.09 02	Penyediaan Jasa Pemeliharaan, Biaya Pemeliharaan, Pajak dan Perizinan Kendaraan Dinas Operasional atau Lapangan	Jumlah Kendaraan Dinas Operasional atau Lapangan yang Dipelihara dan dibayarkan Pajak dan Perizinannya				2 Unit	32,335,000	Kab. Lampung Barat, Bandar Negeri Suoh, Semua Kelurahan	Dana Transfer Umum-Dana Alokasi Umum		5. Peningkatan kualitas aparatur yang profesional, Tata Kelola Pemerintahan yang baik dan Stabilitas Kamtibmas		2 Unit	34,335,000	Kecamatan Bandar Negeri Suoh
7 01 01 2.09 09	Pemeliharaan/Rehabilitasi Gedung Kantor dan Bangunan Lainnya	Jumlah Gedung Kantor dan Bangunan Lainnya yang Dipelihara/Direhabilitasi				0 Unit	11,112,000	Kab. Lampung Barat, Bandar Negeri Suoh, Semua Kelurahan	Dana Transfer Umum-Dana Alokasi Umum		5. Peningkatan kualitas aparatur yang profesional, Tata Kelola Pemerintahan yang baik dan Stabilitas Kamtibmas		0 Unit	12,112,000	Kecamatan Bandar Negeri Suoh
7 01 02	PROGRAM PENYELENGGARAAN PEMERINTAHAN DAN PELAYANAN PUBLIK	Persentase penyelenggaraan pemerintahan dan pelayanan publik yang dilaksanakan Kec BNS	100,00 %		0 %	100,00 %	17,500,000						100,00 %	19,500,000	
7 01 02 2.04	Pelaksanaan Urusan Pemerintahan yang Dilimpahkan kepada Camat	indikator	persen		persen	100 persen	17,500,000						100 persen	19,500,000	
7 01 02 2.04 01	Pelaksanaan Urusan Pemerintahan yang Terkait dengan Pelayanan Perizinan Non Usaha	Jumlah Dokumen Non Perizinan Usaha yang Dilaksanakan				0 Dokumen	7,500,000		Dana Transfer Umum-Dana Alokasi Umum	Memperkuat Stabilitas Polhukhankam Dan Transformasi Pelayanan Publik	5. Peningkatan kualitas aparatur yang profesional, Tata Kelola Pemerintahan yang baik dan Stabilitas Kamtibmas	aparatur	0 Dokumen	8,500,000	Kecamatan Bandar Negeri Suoh

**Penetapan Rencana Kerja Pemerintah Daerah (RKPD)
Kabupaten Lampung Barat
Tahun 2023**

Kode	Urusan/ Bidang Urusan/ Program/ Kegiatan/ Sub Kegiatan	Indikator Program/ Kegiatan/ Sub Kegiatan	Target Akhir Periode RPJMD	Realisasi Capaian RKPD Tahun 2021	Prakiraan Capaian Target RKPD Tahun 2022	Capaian Kinerja dan Kerangka Pendanaan						Kelompok Sasaran	Prakiraan Maju Rencana Tahun 2024		Perangkat Daerah Penanggung Jawab
						Target 2023	Pagu Indikatif	Lokasi	Sumber Dana	Prioritas			Target	Pagu Indikatif	
										Nasional	Daerah				
7 01 02 2.04 03	Pelaksanaan Urusan Pemerintahan yang Terkait dengan Kewenangan Lain yang Dilimpahkan	Jumlah Laporan Pelaksanaan Kewenangan Lain yang Dilimpahkan				0 Laporan	10,000,000	Kab. Lampung Barat, Bandar Negeri Suoh, Semua Kelurahan	Dana Transfer Umum- Dana Alokasi Umum	Memperkuat Stabilitas Polhukhankam Dan Transformasi Pelayanan Publik	5. Peningkatan kualitas aparatur yang profesional, Tata Kelola Pemerintahan yang baik dan Stabilitas Kamtibmas	aparatur	0 Laporan	11,000,000	Kecamatan Bandar Negeri Suoh
7 01 03	PROGRAM PEMBERDAYAAN MASYARAKAT DESA DAN KELURAHAN	Jumlah pekon mandiri Kec BNS	4 pekon mandiri		0 pekon mandiri	1 pekon mandiri	15,000,000						1 pekon mandiri	16,000,000	
7 01 03 2.01	Koordinasi Kegiatan Pemberdayaan Desa	indikator	persen		persen	100 persen	15,000,000						100 persen	16,000,000	
7 01 03 2.01 01	Peningkatan Partisipasi Masyarakat dalam Forum Musyawarah Perencanaan Pembangunan di Desa						15,000,000	Kab. Lampung Barat, Bandar Negeri Suoh, Semua Kelurahan	Dana Transfer Umum- Dana Alokasi Umum		5. Peningkatan kualitas aparatur yang profesional, Tata Kelola Pemerintahan yang baik dan Stabilitas Kamtibmas	aparatur		16,000,000	Kecamatan Bandar Negeri Suoh
7 01 04	PROGRAM KOORDINASI KETENTERAMAN DAN KETERTIBAN UMUM	Perentase penurunan kasus gangguan keamanan Kec BNS	100 %		0 %	25,00 %	30,075,000						25,00 %	32,075,000	
7 01 04 2.01	Koordinasi Upaya Penyelenggaraan Ketenteraman dan Ketertiban Umum	indikator	persen		persen	100 persen	30,075,000						100 persen	32,075,000	
7 01 04 2.01 01	Sinergitas dengan Kepolisian Negara Republik Indonesia, Tentara Nasional Indonesia dan Instansi Vertikal di Wilayah Kecamatan	Jumlah Laporan Hasil Sinergitas dengan Kepolisian Negara Republik Indonesia, Tentara Nasional Indonesia dan Instansi Vertikal di Wilayah Kecamatan				0 Laporan	15,000,000	Kab. Lampung Barat, Bandar Negeri Suoh, Semua Kelurahan	Dana Transfer Umum- Dana Alokasi Umum		5. Peningkatan kualitas aparatur yang profesional, Tata Kelola Pemerintahan yang baik dan Stabilitas Kamtibmas	aparatur	0 Laporan	16,000,000	Kecamatan Bandar Negeri Suoh
7 01 04 2.01 02	Harmonisasi Hubungan dengan Tokoh Agama dan Tokoh Masyarakat	Jumlah Laporan Pelaksanaan Harmonisasi Hubungan dengan Tokoh Agama dan Tokoh Masyarakat				0 Laporan	15,075,000	Kab. Lampung Barat, Bandar Negeri Suoh, Semua Kelurahan	Dana Transfer Umum- Dana Alokasi Umum		5. Peningkatan kualitas aparatur yang profesional, Tata Kelola Pemerintahan yang baik dan Stabilitas Kamtibmas	aparatur	0 Laporan	16,075,000	Kecamatan Bandar Negeri Suoh
7 01 05	PROGRAM PENYELENGGARAAN URUSAN PEMERINTAHAN UMUM	Persentase penyelenggaraan urusan pemerintahan umum yang dilaksanakan Kec BNS	100,00 %		0 %	100,00 %	10,000,000						100,00 %	11,000,000	
7 01 05 2.01	Penyelenggaraan Urusan Pemerintahan Umum Sesuai Penugasan Kepala Daerah	indikator	persen		persen	100 persen	10,000,000						100 persen	11,000,000	

**Penetapan Rencana Kerja Pemerintah Daerah (RKPD)
Kabupaten Lampung Barat
Tahun 2023**

Kode	Urusan/ Bidang Urusan/ Program/ Kegiatan/ Sub Kegiatan	Indikator Program/ Kegiatan/ Sub Kegiatan	Target Akhir Periode RPJMD	Realisasi Capaian RKPD Tahun 2021	Prakiraan Capaian Target RKPD Tahun 2022	Capaian Kinerja dan Kerangka Pendanaan						Kelompok Sasaran	Prakiraan Maju Rencana Tahun 2024		Perangkat Daerah Penanggung Jawab
						Target 2023	Pagu Indikatif	Lokasi	Sumber Dana	Prioritas			Target	Pagu Indikatif	
										Nasional	Daerah				
7 01 05 2.01 08	Pelaksanaan Tugas Forum Koordinasi Pimpinan di Kecamatan	Jumlah Dokumen Tugas Forum Koordinasi Pimpinan di Kecamatan				0 Dokumen	10,000,000	Kab. Lampung Barat, Bandar Negeri Suoh, Semua Kelurahan	Dana Transfer Umum-Dana Alokasi Umum		5. Peningkatan kualitas aparatur yang profesional, Tata Kelola Pemerintahan yang baik dan Stabilitas Kamtibmas	aparatur	0 Dokumen	11,000,000	Kecamatan Bandar Negeri Suoh
7 01 06	PROGRAM PEMBINAAN DAN PENGAWASAN PEMERINTAHAN DESA						28,175,000							30,175,000	
7 01 06 2.01	Fasilitasi, Rekomendasi dan Koordinasi Pembinaan dan Pengawasan Pemerintahan Desa						28,175,000							30,175,000	
7 01 06 2.01 13	Fasilitasi Penyusunan Perencanaan Pembangunan Partisipatif	Jumlah Dokumen Fasilitasi dalam rangka Perencanaan Pembangunan Partisipatif				0 Dokumen	15,000,000	Kab. Lampung Barat, Bandar Negeri Suoh, Semua Kelurahan	Dana Transfer Umum-Dana Alokasi Umum		5. Peningkatan kualitas aparatur yang profesional, Tata Kelola Pemerintahan yang baik dan Stabilitas Kamtibmas		0 Dokumen	16,000,000	Kecamatan Bandar Negeri Suoh
7 01 06 2.01 16	Fasilitasi Penyusunan Program dan Pelaksanaan Pemberdayaan Masyarakat Desa	Jumlah Dokumen Fasilitasi dalam rangka Program dan Pelaksanaan Pemberdayaan Masyarakat Desa				0 Dokumen	13,175,000	Kab. Lampung Barat, Bandar Negeri Suoh, Semua Kelurahan	Dana Transfer Umum-Dana Alokasi Umum		5. Peningkatan kualitas aparatur yang profesional, Tata Kelola Pemerintahan yang baik dan Stabilitas Kamtibmas		0 Dokumen	14,175,000	Kecamatan Bandar Negeri Suoh
7	UNSUR KEWILAYAHAN														
7 01	KECAMATAN						846,225,500						923,894,000		
7 01 01	PROGRAM PENUNJANG URUSAN PEMERINTAHAN DAERAH KABUPATEN/KOTA	Nilai SAKIP Perangkat Daerah Kec Lumbok Semining	78,00 %		0 %	75,00 %	654,535,500						75,00 %	715,894,000	
7 01 01 2.01	Perencanaan, Penganggaran, dan Evaluasi Kinerja Perangkat Daerah	Jumlah dokumen Perencanaan, Penganggaran, dan Evaluasi Kinerja Perangkat Daerah yang disusun	305 Dokumen		0 Dokumen	75 Dokumen	35,211,000						75 Dokumen	27,199,000	

**Penetapan Rencana Kerja Pemerintah Daerah (RKPD)
Kabupaten Lampung Barat
Tahun 2023**

Kode	Urusan/ Bidang Urusan/ Program/ Kegiatan/ Sub Kegiatan	Indikator Program/ Kegiatan/ Sub Kegiatan	Target Akhir Periode RPJMD	Realisasi Capaian RKPD Tahun 2021	Prakiraan Capaian Target RKPD Tahun 2022	Capaian Kinerja dan Kerangka Pendanaan						Kelompok Sasaran	Prakiraan Maju Rencana Tahun 2024		Perangkat Daerah Penanggung Jawab
						Target 2023	Pagu Indikatif	Lokasi	Sumber Dana	Prioritas			Target	Pagu Indikatif	
										Nasional	Daerah				
7.01.01.2.01.01	Penyusunan Dokumen Perencanaan Perangkat Daerah	Jumlah Dokumen Perencanaan Perangkat Daerah				1 Dokumen	9,278,000		Dana Transfer Umum- Dana Alokasi Umum	Memperkuat Stabilitas Polhukhankam Dan Transformasi Pelayanan Publik	5. Peningkatan kualitas aparatur yang profesional, Tata Kelola Pemerintahan yang baik dan Stabilitas Kamtibmas 5. Peningkatan kualitas aparatur yang profesional, Tata Kelola Pemerintahan yang baik dan Stabilitas Kamtibmas	aparatur	1 Dokumen	10,000,000	Kecamatan Lumbok Seminung
7.01.01.2.01.02	Koordinasi dan Penyusunan Dokumen RKA-SKPD	Jumlah Dokumen RKA- SKPD dan Laporan Hasil Koordinasi Penyusunan Dokumen RKA-SKPD				1 Dokumen	2,527,000		Dana Transfer Umum- Dana Alokasi Umum	Memperkuat Stabilitas Polhukhankam Dan Transformasi Pelayanan Publik	5. Peningkatan kualitas aparatur yang profesional, Tata Kelola Pemerintahan yang baik dan Stabilitas Kamtibmas	aparatur	1 Dokumen	3,000,000	Kecamatan Lumbok Seminung
7.01.01.2.01.04	Koordinasi dan Penyusunan DPA-SKPD	Jumlah Dokumen DPA- SKPD dan Laporan Hasil Koordinasi Penyusunan Dokumen DPA-SKPD				1 Dokumen	1,575,000		Dana Transfer Umum- Dana Alokasi Umum	Memperkuat Stabilitas Polhukhankam Dan Transformasi Pelayanan Publik	5. Peningkatan kualitas aparatur yang profesional, Tata Kelola Pemerintahan yang baik dan Stabilitas Kamtibmas	aparatur	1 Dokumen	2,000,000	Kecamatan Lumbok Seminung
7.01.01.2.01.05	Koordinasi dan Penyusunan Perubahan DPA- SKPD	Jumlah Dokumen Perubahan DPA-SKPD dan Laporan Hasil Koordinasi Penyusunan Dokumen Perubahan DPA-SKPD				1 Dokumen	2,776,000		Dana Transfer Umum- Dana Alokasi Umum	Memperkuat Stabilitas Polhukhankam Dan Transformasi Pelayanan Publik	2. Peningkatan Pembangunan Sumberdaya Manusia	aparatur	1 Dokumen	3,000,000	Kecamatan Lumbok Seminung
7.01.01.2.01.06	Koordinasi dan Penyusunan Laporan Capaian Kinerja dan Ikhtisar Realisasi Kinerja SKPD	Jumlah Laporan Capaian Kinerja dan Ikhtisar Realisasi Kinerja SKPD dan Laporan Hasil Koordinasi Penyusunan Laporan Capaian Kinerja dan Ikhtisar Realisasi Kinerja SKPD				1 Laporan	5,856,000		Dana Transfer Umum- Dana Alokasi Umum	Memperkuat Stabilitas Polhukhankam Dan Transformasi Pelayanan Publik	5. Peningkatan kualitas aparatur yang profesional, Tata Kelola Pemerintahan yang baik dan Stabilitas Kamtibmas	aparatur	1 Laporan	6,000,000	Kecamatan Lumbok Seminung
7.01.01.2.01.07	Evaluasi Kinerja Perangkat Daerah	Jumlah Laporan Evaluasi Kinerja Perangkat Daerah				12 Laporan	13,199,000		Dana Transfer Umum- Dana Alokasi Umum	Memperkuat Stabilitas Polhukhankam Dan Transformasi Pelayanan Publik	5. Peningkatan kualitas aparatur yang profesional, Tata Kelola Pemerintahan yang baik dan Stabilitas Kamtibmas	aparatur	12 Laporan	3,199,000	Kecamatan Lumbok Seminung

**Penetapan Rencana Kerja Pemerintah Daerah (RKPD)
Kabupaten Lampung Barat
Tahun 2023**

Kode	Urusan/ Bidang Urusan/ Program/ Kegiatan/ Sub Kegiatan	Indikator Program/ Kegiatan/ Sub Kegiatan	Target Akhir Periode RPJMD	Realisasi Capaian RKPD Tahun 2021	Prakiraan Capaian Target RKPD Tahun 2022	Capaian Kinerja dan Kerangka Pendanaan						Kelompok Sasaran	Prakiraan Maju Rencana Tahun 2024		Perangkat Daerah Penanggung Jawab
						Target 2023	Pagu Indikatif	Lokasi	Sumber Dana	Prioritas			Target	Pagu Indikatif	
										Nasional	Daerah				
7.01.01.2.02	Administrasi Keuangan Perangkat Daerah						268,232,000						311,500,000		
7.01.01.2.02.01	Penyediaan Gaji dan Tunjangan ASN	Jumlah Orang yang Menerima Gaji dan Tunjangan ASN				11 Orang/bulan	258,300,000		Dana Transfer Umum- Dana Alokasi Umum	5. Peningkatan kualitas aparatur yang profesional, Tata Kelola Pemerintahan yang baik dan Stabilitas Kamtibmas		11 Orang/bulan	300,000,000	Kecamatan Lumbok Seminung	
7.01.01.2.02.05	Koordinasi dan Penyusunan Laporan Keuangan Akhir Tahun SKPD					1 Dokumen	3,326,000		Dana Transfer Umum- Dana Alokasi Umum	5. Peningkatan kualitas aparatur yang profesional, Tata Kelola Pemerintahan yang baik dan Stabilitas Kamtibmas		1 Dokumen	4,000,000	Kecamatan Lumbok Seminung	
7.01.01.2.02.07	Koordinasi dan Penyusunan Laporan Keuangan Bulanan/ Triwulanan/ Semesteran SKPD	Jumlah Laporan Keuangan Bulanan/ Triwulanan/ Semesteran SKPD dan Laporan Koordinasi Penyusunan Laporan Keuangan Bulanan/Triwulanan/Semesteran SKPD				1 Dokumen 0 Laporan	3,110,000		Dana Transfer Umum- Dana Alokasi Umum	5. Peningkatan kualitas aparatur yang profesional, Tata Kelola Pemerintahan yang baik dan Stabilitas Kamtibmas		1 Dokumen 0 Laporan	3,500,000	Kecamatan Lumbok Seminung	
7.01.01.2.02.08	Penyusunan Pelaporan dan Analisis Prognosis Realisasi Anggaran	Jumlah Dokumen Pelaporan dan Analisis Prognosis Realisasi Anggaran				1 Dokumen	3,496,000		Dana Transfer Umum- Dana Alokasi Umum	5. Peningkatan kualitas aparatur yang profesional, Tata Kelola Pemerintahan yang baik dan Stabilitas Kamtibmas		1 Dokumen	4,000,000	Kecamatan Lumbok Seminung	
7.01.01.2.05	Administrasi Kepegawaian Perangkat Daerah						5,000,000						5,500,000		
7.01.01.2.05.09	Pendidikan dan Pelatihan Pegawai Berdasarkan Tugas dan Fungsi	Jumlah Pegawai Berdasarkan Tugas dan Fungsi yang Mengikuti Pendidikan dan Pelatihan				2 Orang	5,000,000		Dana Transfer Umum- Dana Alokasi Umum	2. Peningkatan Pembangunan Sumberdaya Manusia		2 Orang	5,500,000	Kecamatan Lumbok Seminung	
7.01.01.2.06	Administrasi Umum Perangkat Daerah						68,989,000						72,595,000		
7.01.01.2.06.01	Penyediaan Komponen Instalasi Listrik/Penerangan Bangunan Kantor	Jumlah Paket Komponen Instalasi Listrik/Penerangan Bangunan Kantor yang Disediakan				1 Paket	3,454,000		Dana Transfer Umum- Dana Alokasi Umum	5. Peningkatan kualitas aparatur yang profesional, Tata Kelola Pemerintahan yang baik dan Stabilitas Kamtibmas		1 Paket	4,000,000	Kecamatan Lumbok Seminung	

**Penetapan Rencana Kerja Pemerintah Daerah (RKPD)
Kabupaten Lampung Barat
Tahun 2023**

Kode	Urusan/ Bidang Urusan/ Program/ Kegiatan/ Sub Kegiatan	Indikator Program/ Kegiatan/ Sub Kegiatan	Target Akhir Periode RPJMD	Realisasi Capaian RKPD Tahun 2021	Prakiraan Capaian Target RKPD Tahun 2022	Capaian Kinerja dan Kerangka Pendanaan						Kelompok Sasaran	Prakiraan Maju Rencana Tahun 2024		Perangkat Daerah Penanggung Jawab
						Target 2023	Pagu Indikatif	Lokasi	Sumber Dana	Prioritas			Target	Pagu Indikatif	
										Nasional	Daerah				
7.01.01.2.06.05	Penyediaan Barang Cetak dan Penggandaan	Jumlah Paket Barang Cetak dan Penggandaan yang Disediakan				1 Paket	8,725,000		Dana Transfer Umum- Dana Alokasi Umum		5. Peningkatan kualitas aparatur yang profesional, Tata Kelola Pemerintahan yang baik dan Stabilitas Kamtibmas	1 Paket	9,000,000	Kecamatan Lumbok Seminung	
7.01.01.2.06.06	Penyediaan Bahan Bacaan dan Peraturan Perundang-undangan	Jumlah Dokumen Bahan Bacaan dan Peraturan Perundang-Undangan yang Disediakan				1 Dokumen	3,960,000		Dana Transfer Umum- Dana Alokasi Umum		5. Peningkatan kualitas aparatur yang profesional, Tata Kelola Pemerintahan yang baik dan Stabilitas Kamtibmas	1 Dokumen	4,595,000	Kecamatan Lumbok Seminung	
7.01.01.2.06.08	Fasilitasi Kunjungan Tamu	Jumlah Laporan Fasilitasi Kunjungan Tamu				1 Laporan	24,220,000		Dana Transfer Umum- Dana Alokasi Umum		5. Peningkatan kualitas aparatur yang profesional, Tata Kelola Pemerintahan yang baik dan Stabilitas Kamtibmas	1 Laporan	25,000,000	Kecamatan Lumbok Seminung	
7.01.01.2.06.09	Penyelenggaraan Rapat Koordinasi dan Konsultasi SKPD	Jumlah Laporan Penyelenggaraan Rapat Koordinasi dan Konsultasi SKPD				1 Laporan	28,630,000		Dana Transfer Umum- Dana Alokasi Umum		5. Peningkatan kualitas aparatur yang profesional, Tata Kelola Pemerintahan yang baik dan Stabilitas Kamtibmas	1 Laporan	30,000,000	Kecamatan Lumbok Seminung	
7.01.01.2.07	Pengadaan Barang Milik Daerah Penunjang Urusan Pemerintah Daerah						95,012,500						100,000,000		
7.01.01.2.07.05	Pengadaan Mebel	Jumlah Paket Mebel yang Disediakan				1 Unit	79,292,500		Dana Transfer Umum- Dana Alokasi Umum		2. Peningkatan Pembangunan Sumberdaya Manusia	1 Unit	80,000,000	Kecamatan Lumbok Seminung	
7.01.01.2.07.06	Pengadaan Peralatan dan Mesin Lainnya	Jumlah Unit Peralatan dan Mesin Lainnya yang Disediakan				1 Unit	15,720,000		Dana Transfer Umum- Dana Alokasi Umum		2. Peningkatan Pembangunan Sumberdaya Manusia 2. Peningkatan Pembangunan Sumberdaya Manusia 2. Peningkatan Pembangunan Sumberdaya Manusia	1 Unit	20,000,000	Kecamatan Lumbok Seminung	
7.01.01.2.08	Penyediaan Jasa Penunjang Urusan Pemerintahan Daerah						92,411,000						99,100,000		

**Penetapan Rencana Kerja Pemerintah Daerah (RKPD)
Kabupaten Lampung Barat
Tahun 2023**

Kode	Urusan/ Bidang Urusan/ Program/ Kegiatan/ Sub Kegiatan	Indikator Program/ Kegiatan/ Sub Kegiatan	Target Akhir Periode RPJMD	Realisasi Capaian RKPD Tahun 2021	Prakiraan Capaian Target RKPD Tahun 2022	Capaian Kinerja dan Kerangka Pendanaan						Kelompok Sasaran	Prakiraan Maju Rencana Tahun 2024		Perangkat Daerah Penanggung Jawab
						Target 2023	Pagu Indikatif	Lokasi	Sumber Dana	Prioritas			Target	Pagu Indikatif	
										Nasional	Daerah				
7.01.01.2.08.01	Penyediaan Jasa Surat Menyurat	Jumlah Laporan Penyediaan Jasa Surat Menyurat				1 Laporan	2,400,000				5. Peningkatan kualitas aparatur yang profesional, Tata Kelola Pemerintahan yang baik dan Stabilitas Kamtibmas	1 Laporan	3,000,000	Kecamatan Lumbok Seminung	
7.01.01.2.08.02	Penyediaan Jasa Komunikasi, Sumber Daya Air dan Listrik	Jumlah Laporan Penyediaan Jasa Komunikasi, Sumber Daya Air dan Listrik yang Disediakan				1 Laporan	3,600,000				5. Peningkatan kualitas aparatur yang profesional, Tata Kelola Pemerintahan yang baik dan Stabilitas Kamtibmas	1 Laporan	3,600,000	Kecamatan Lumbok Seminung	
7.01.01.2.08.03	Penyediaan Jasa Peralatan dan Perlengkapan Kantor	Jumlah Laporan Penyediaan Jasa Peralatan dan Perlengkapan Kantor yang Disediakan				1 Laporan	12,179,000				5. Peningkatan kualitas aparatur yang profesional, Tata Kelola Pemerintahan yang baik dan Stabilitas Kamtibmas	1 Laporan	15,000,000	Kecamatan Lumbok Seminung	
7.01.01.2.08.04	Penyediaan Jasa Pelayanan Umum Kantor	Jumlah Laporan Penyediaan Jasa Pelayanan Umum Kantor yang Disediakan				1 Laporan	74,232,000				5. Peningkatan kualitas aparatur yang profesional, Tata Kelola Pemerintahan yang baik dan Stabilitas Kamtibmas 5. Peningkatan kualitas aparatur yang profesional, Tata Kelola Pemerintahan yang baik dan Stabilitas Kamtibmas	1 Laporan	77,500,000	Kecamatan Lumbok Seminung	
7.01.01.2.09	Pemeliharaan Barang Milik Daerah Penunjang Urusan Pemerintahan Daerah						89,680,000						100,000,000		
7.01.01.2.09.01	Penyediaan Jasa Pemeliharaan, Biaya Pemeliharaan, dan Pajak Kendaraan Perorangan Dinas atau Kendaraan Dinas Jabatan	Jumlah Kendaraan Perorangan Dinas atau Kendaraan Dinas Jabatan yang Dipelihara dan dibayarkan Pajaknya				3 Unit	2,200,000				5. Peningkatan kualitas aparatur yang profesional, Tata Kelola Pemerintahan yang baik dan Stabilitas Kamtibmas	3 Unit	4,000,000	Kecamatan Lumbok Seminung	

**Penetapan Rencana Kerja Pemerintah Daerah (RKPD)
Kabupaten Lampung Barat
Tahun 2023**

Kode	Urusan/ Bidang Urusan/ Program/ Kegiatan/ Sub Kegiatan	Indikator Program/ Kegiatan/ Sub Kegiatan	Target Akhir Periode RPJMD	Realisasi Capaian RKPD Tahun 2021	Prakiraan Capaian Target RKPD Tahun 2022	Capaian Kinerja dan Kerangka Pendanaan						Kelompok Sasaran	Prakiraan Maju Rencana Tahun 2024		Perangkat Daerah Penanggung Jawab
						Target 2023	Pagu Indikatif	Lokasi	Sumber Dana	Prioritas			Target	Pagu Indikatif	
										Nasional	Daerah				
7.01.01.2.09.02	Penyediaan Jasa Pemeliharaan, Biaya Pemeliharaan, Pajak dan Perizinan Kendaraan Dinas Operasional atau Lapangan	Jumlah Kendaraan Dinas Operasional atau Lapangan yang Dipelihara dan dibayarkan Pajak dan Perizinannya				3 Unit	69,155,000					5. Peningkatan kualitas aparatur yang profesional, Tata Kelola Pemerintahan yang baik dan Stabilitas Kamtibmas	3 Unit	72,500,000	Kecamatan Lumbok Seminung
7.01.01.2.09.06	Pemeliharaan Peralatan dan Mesin Lainnya	Jumlah Peralatan dan Mesin Lainnya yang Dipelihara				1 Unit	2,940,000		Dana Transfer Umum-Dana Alokasi Umum			5. Peningkatan kualitas aparatur yang profesional, Tata Kelola Pemerintahan yang baik dan Stabilitas Kamtibmas	1 Unit	3,000,000	Kecamatan Lumbok Seminung
7.01.01.2.09.09	Pemeliharaan/Rehabilitasi Gedung Kantor dan Bangunan Lainnya	Jumlah Gedung Kantor dan Bangunan Lainnya yang Dipelihara/Direhabilitasi				1 Unit	15,385,000					5. Peningkatan kualitas aparatur yang profesional, Tata Kelola Pemerintahan yang baik dan Stabilitas Kamtibmas	1 Unit	20,500,000	Kecamatan Lumbok Seminung
7.01.02	PROGRAM PENYELENGGARAAN PEMERINTAHAN DAN PELAYANAN PUBLIK	Persentase penyelenggaraan pemerintahan dan pelayanan publik yang dilaksanakan Kec Lumbok Seminung	100,00 %		0 %	100,00 %	25,027,000						100,00 %	26,500,000	
7.01.02.2.04	Pelaksanaan Urusan Pemerintahan yang Dilimpahkan kepada Camat	indikator	persen		persen	100 persen	25,027,000						100 persen	26,500,000	
7.01.02.2.04.01	Pelaksanaan Urusan Pemerintahan yang Terkait dengan Pelayanan Perizinan Non Usaha	Jumlah Dokumen Non Perizinan Usaha yang Dilaksanakan				1 laporan 0 Dokumen	15,132,000		Dana Transfer Umum-Dana Alokasi Umum		aparatur	5. Peningkatan kualitas aparatur yang profesional, Tata Kelola Pemerintahan yang baik dan Stabilitas Kamtibmas	1 laporan 0 Dokumen	16,000,000	Kecamatan Lumbok Seminung
7.01.02.2.04.03	Pelaksanaan Urusan Pemerintahan yang Terkait dengan Kewenangan Lain yang Dilimpahkan	Jumlah Laporan Pelaksanaan Kewenangan Lain yang Dilimpahkan				1 Laporan	9,895,000		Dana Transfer Umum-Dana Alokasi Umum		aparatur	5. Peningkatan kualitas aparatur yang profesional, Tata Kelola Pemerintahan yang baik dan Stabilitas Kamtibmas	1 Laporan	10,500,000	Kecamatan Lumbok Seminung
7.01.03	PROGRAM PEMBERDAYAAN MASYARAKAT DESA DAN KELURAHAN	Jumlah pekon mandiri Kec Lumbok Seminung	11 Pekon		0 Pekon	5 Pekon	37,085,000						5 Pekon	40,000,000	
7.01.03.2.01	Koordinasi Kegiatan Pemberdayaan Desa	indikator	persen		persen	100 persen	37,085,000						100 persen	40,000,000	

**Penetapan Rencana Kerja Pemerintah Daerah (RKPD)
Kabupaten Lampung Barat
Tahun 2023**

Kode	Urusan/ Bidang Urusan/ Program/ Kegiatan/ Sub Kegiatan	Indikator Program/ Kegiatan/ Sub Kegiatan	Target Akhir Periode RPJMD	Realisasi Capaian RKPD Tahun 2021	Prakiraan Capaian Target RKPD Tahun 2022	Capaian Kinerja dan Kerangka Pendanaan						Kelompok Sasaran	Prakiraan Maju Rencana Tahun 2024		Perangkat Daerah Penanggung Jawab
						Target 2023	Pagu Indikatif	Lokasi	Sumber Dana	Prioritas			Target	Pagu Indikatif	
										Nasional	Daerah				
7.01.03.2.01.01	Peningkatan Partisipasi Masyarakat dalam Forum Musyawarah Perencanaan Pembangunan di Desa	Jumlah Lembaga Kemasyarakatan yang Berpartisipasi dalam Forum Musyawarah Perencanaan Pembangunan di Desa Jumlah Lembaga Kemasyarakatan yang Berpartisipasi dalam Forum Musyawarah Perencanaan Pembangunan di Desa				0 Lembaga Kemasyarakatan 1 Lembaga Kemasyarakatan	23,540,000		Dana Transfer Umum- Dana Alokasi Umum		5. Peningkatan kualitas aparatur yang profesional, Tata Kelola Pemerintahan yang baik dan Stabilitas Kamtibmas	aparatur	0 Lembaga Kemasyarakatan 1 Lembaga Kemasyarakatan	25,000,000	Kecamatan Lumbok Seminung
7.01.03.2.01.02	Sinkronisasi Program Kerja dan Kegiatan Pemberdayaan Masyarakat yang Dilakukan oleh Pemerintah dan Swasta di Wilayah Kerja Kecamatan	Jumlah Dokumen Sinkronisasi Program Kerja dan Kegiatan Pemberdayaan Masyarakat yang Dilakukan oleh Pemerintah dan Swasta di Wilayah Kerja Kecamatan				1 Dokumen	13,545,000		Dana Transfer Umum- Dana Alokasi Umum		5. Peningkatan kualitas aparatur yang profesional, Tata Kelola Pemerintahan yang baik dan Stabilitas Kamtibmas	aparatur	1 Dokumen	15,000,000	Kecamatan Lumbok Seminung
7.01.04	PROGRAM KOORDINASI KETENTRAMAN DAN KETERTIBAN UMUM	Perentase penurunan kasus gangguan keamanan Kec Lumbok Seminung	25,00 %		0 %	25,00 %	34,858,000						25,00 %	40,000,000	
7.01.04.2.01	Koordinasi Upaya Penyelenggaraan Ketenteraman dan Ketertiban Umum	Jumlah laporan Koordinasi Upaya Penyelenggaraan Ketenteraman dan Ketertiban Umum	100 Dokumen		0 Dokumen	25 Dokumen	34,858,000						25 Dokumen	40,000,000	
7.01.04.2.01.01	Sinergitas dengan Kepolisian Negara Republik Indonesia, Tentara Nasional Indonesia dan Instansi Vertikal di Wilayah Kecamatan	Jumlah Laporan Hasil Sinergitas dengan Kepolisian Negara Republik Indonesia, Tentara Nasional Indonesia dan Instansi Vertikal di Wilayah Kecamatan				1 Laporan	18,493,000		Dana Transfer Umum- Dana Alokasi Umum		5. Peningkatan kualitas aparatur yang profesional, Tata Kelola Pemerintahan yang baik dan Stabilitas Kamtibmas	aparatur	1 Laporan	20,000,000	Kecamatan Lumbok Seminung
7.01.04.2.01.02	Harmonisasi Hubungan dengan Tokoh Agama dan Tokoh Masyarakat	Jumlah Laporan Pelaksanaan Harmonisasi Hubungan dengan Tokoh Agama dan Tokoh Masyarakat				1 Laporan	16,365,000		Dana Transfer Umum- Dana Alokasi Umum		5. Peningkatan kualitas aparatur yang profesional, Tata Kelola Pemerintahan yang baik dan Stabilitas Kamtibmas 5. Peningkatan kualitas aparatur yang profesional, Tata Kelola Pemerintahan yang baik dan Stabilitas Kamtibmas	aparatur	1 Laporan	20,000,000	Kecamatan Lumbok Seminung

**Penetapan Rencana Kerja Pemerintah Daerah (RKPD)
Kabupaten Lampung Barat
Tahun 2023**

Kode	Urusan/ Bidang Urusan/ Program/ Kegiatan/ Sub Kegiatan	Indikator Program/ Kegiatan/ Sub Kegiatan	Target Akhir Periode RPJMD	Realisasi Capaian RKPD Tahun 2021	Prakiraan Capaian Target RKPD Tahun 2022	Capaian Kinerja dan Kerangka Pendanaan						Kelompok Sasaran	Prakiraan Maju Rencana Tahun 2024		Perangkat Daerah Penanggung Jawab
						Target 2023	Pagu Indikatif	Lokasi	Sumber Dana	Prioritas			Target	Pagu Indikatif	
										Nasional	Daerah				
7 01 05	PROGRAM PENYELENGGARAAN URUSAN PEMERINTAHAN UMUM	Persentase penyelenggaraan urusan pemerintahan umum yang dilaksanakan Kec Lumbok Seminung	100,00 %		0 %	100,00 %	53,108,000						100,00 %	54,000,000	
7 01 05 2.01	Penyelenggaraan Urusan Pemerintahan Umum Sesuai Penugasan Kepala Daerah	Jumlah Urusan Pemerintahan Umum Sesuai Penugasan Kepala Daerah	400 Dokumen		0 Dokumen	100 Dokumen	53,108,000						100 Dokumen	54,000,000	
7 01 05 2.01 07	Pelaksanaan Semua Urusan Pemerintahan yang Bukan Merupakan Kewenangan Daerah dan Tidak Dilaksanakan oleh Instansi Vertikal	Jumlah Dokumen Semua Urusan Pemerintahan yang Bukan Merupakan Kewenangan Daerah dan Tidak Dilaksanakan oleh Instansi Vertikal				1 Dokumen	49,593,000		Dana Transfer Umum- Dana Alokasi Umum		2. Peningkatan Pembangunan Sumberdaya Manusia	aparatur	1 Dokumen	50,000,000	Kecamatan Lumbok Seminung
7 01 05 2.01 08	Pelaksanaan Tugas Forum Koordinasi Pimpinan di Kecamatan	Jumlah Dokumen Tugas Forum Koordinasi Pimpinan di Kecamatan				1 Dokumen	3,515,000		Dana Transfer Umum- Dana Alokasi Umum		5. Peningkatan kualitas aparatur yang profesional, Tata Kelola Pemerintahan yang baik dan Stabilitas Kamtibmas	aparatur	1 Dokumen	4,000,000	Kecamatan Lumbok Seminung
7 01 06	PROGRAM PEMBINAAN DAN PENGAWASAN PEMERINTAHAN DESA	Persentase desa yang dibina dan diawasi Kec Lumbok Seminung	100 %		0 %	100 %	41,612,000						100 %	47,500,000	
7 01 06 2.01	Fasilitasi, Rekomendasi dan Koordinasi Pembinaan dan Pengawasan Pemerintahan Desa	Jumlah dokumen Fasilitasi, Rekomendasi dan Koordinasi Pembinaan dan Pengawasan Pemerintahan Desa	400 Dokumen		0 Dokumen	100 Dokumen	41,612,000						100 Dokumen	47,500,000	
7 01 06 2.01 13	Fasilitasi Penyusunan Perencanaan Pembangunan Partisipatif	Jumlah Dokumen Fasilitasi dalam rangka Perencanaan Pembangunan Partisipatif				1 Dokumen	25,727,000		Dana Transfer Umum- Dana Alokasi Umum		5. Peningkatan kualitas aparatur yang profesional, Tata Kelola Pemerintahan yang baik dan Stabilitas Kamtibmas	aparatur	1 Dokumen	30,000,000	Kecamatan Lumbok Seminung
7 01 06 2.01 16	Fasilitasi Penyusunan Program dan Pelaksanaan Pemberdayaan Masyarakat Desa	Jumlah Dokumen Fasilitasi dalam rangka Program dan Pelaksanaan Pemberdayaan Masyarakat Desa				1 Dokumen	15,885,000		Dana Transfer Umum- Dana Alokasi Umum		5. Peningkatan kualitas aparatur yang profesional, Tata Kelola Pemerintahan yang baik dan Stabilitas Kamtibmas	aparatur	1 Dokumen	17,500,000	Kecamatan Lumbok Seminung
8	UNSUR PEMERINTAHAN UMUM														
8 01	KESATUAN BANGSA DAN POLITIK						8,127,282,629						9,232,647,142		

**Penetapan Rencana Kerja Pemerintah Daerah (RKPD)
Kabupaten Lampung Barat
Tahun 2023**

Kode	Urusan/ Bidang Urusan/ Program/ Kegiatan/ Sub Kegiatan	Indikator Program/ Kegiatan/ Sub Kegiatan	Target Akhir Periode RPJMD	Realisasi Capaian RKPD Tahun 2021	Prakiraan Capaian Target RKPD Tahun 2022	Capaian Kinerja dan Kerangka Pendanaan						Kelompok Sasaran	Prakiraan Maju Rencana Tahun 2024		Perangkat Daerah Penanggung Jawab
						Target 2023	Pagu Indikatif	Lokasi	Sumber Dana	Prioritas			Target	Pagu Indikatif	
										Nasional	Daerah				
8 01 01	PROGRAM PENUNJANG URUSAN PEMERINTAHAN DAERAH KABUPATEN/KOTA	Nilai SAKIP Perangkat Daerah Badan Kesbangpol	76,45 %		0 %	75,85 %	2,338,741,237						75,85 %	2,593,307,861	
8 01 01	Perencanaan, Penganggaran, dan Evaluasi Kinerja Perangkat Daerah	Jumlah dokumen Penganggaran Daerah yang disusun Jumlah Dokumen Perencanaan Perangkat Daerah Jumlah Laporan Evaluasi Kinerja Perangkat Daerah	20 Dokumen 38 Dokumen 48 Dokumen		0 Dokumen 0 Dokumen 0 Dokumen	5 Dokumen 11 Dokumen 12 Dokumen	37,218,000						5 Dokumen 11 Dokumen 12 Dokumen	44,256,300	
8 01 01	Penyusunan Dokumen Perencanaan Perangkat Daerah	Jumlah Dokumen Perencanaan Perangkat Daerah				11 Dokumen	4,034,000	Semua Kab/Kota, Semua Kecamatan, Semua Kelurahan	LAIN-LAIN PENDAPATAN DAERAH YANG SAH	Memperkuat Stabilitas Polhukhankam Dan Transformasi Pelayanan Publik	5. Peningkatan kualitas aparatur yang profesional, Tata Kelola Pemerintahan yang baik dan Stabilitas Kamtibmas	Aparatur	11 Dokumen	3,843,400	Badan Kesatuan Bangsa dan Politik
8 01 01	Koordinasi dan Penyusunan Dokumen RKA-SKPD	Jumlah Dokumen RKA- SKPD dan Hasil koordinasi penyusunan Dokumen RKA-SKPD Jumlah Dokumen RKA- SKPD dan Laporan Hasil Koordinasi Penyusunan Dokumen RKA-SKPD				1 Dokumen 0 Dokumen	2,815,000		LAIN-LAIN PENDAPATAN DAERAH YANG SAH	Memperkuat Stabilitas Polhukhankam Dan Transformasi Pelayanan Publik	5. Peningkatan kualitas aparatur yang profesional, Tata Kelola Pemerintahan yang baik dan Stabilitas Kamtibmas	Aparatur	1 Dokumen 0 Dokumen	7,150,000	Badan Kesatuan Bangsa dan Politik
8 01 01	Koordinasi dan Penyusunan Dokumen Perubahan RKA-SKPD	Jumlah Dokumen Perubahan RKA-SKPD dan Hasil koordinasi penyusunan Dokumen perubahan RKA-SKPD				1 Dokumen	2,355,000		LAIN-LAIN PENDAPATAN DAERAH YANG SAH	Memperkuat Stabilitas Polhukhankam Dan Transformasi Pelayanan Publik	5. Peningkatan kualitas aparatur yang profesional, Tata Kelola Pemerintahan yang baik dan Stabilitas Kamtibmas	Aparatur	1 Dokumen	2,590,500	Badan Kesatuan Bangsa dan Politik
8 01 01	Koordinasi dan Penyusunan DPA-SKPD	Jumlah Dokumen DPA- SKPD dan Laporan Hasil Koordinasi Penyusunan Dokumen DPA-SKPD				1 Dokumen	3,360,000		LAIN-LAIN PENDAPATAN DAERAH YANG SAH	Memperkuat Stabilitas Polhukhankam Dan Transformasi Pelayanan Publik	5. Peningkatan kualitas aparatur yang profesional, Tata Kelola Pemerintahan yang baik dan Stabilitas Kamtibmas	Aparatur	1 Dokumen	3,696,000	Badan Kesatuan Bangsa dan Politik

**Penetapan Rencana Kerja Pemerintah Daerah (RKPD)
Kabupaten Lampung Barat
Tahun 2023**

Kode	Urusan/ Bidang Urusan/ Program/ Kegiatan/ Sub Kegiatan	Indikator Program/ Kegiatan/ Sub Kegiatan	Target Akhir Periode RPJMD	Realisasi Capaian RKPD Tahun 2021	Prakiraan Capaian Target RKPD Tahun 2022	Capaian Kinerja dan Kerangka Pendanaan						Kelompok Sasaran	Prakiraan Maju Rencana Tahun 2024		Perangkat Daerah Penanggung Jawab
						Target 2023	Pagu Indikatif	Lokasi	Sumber Dana	Prioritas			Target	Pagu Indikatif	
										Nasional	Daerah				
8 01 01 2.01 05	Koordinasi dan Penyusunan Perubahan DPA- SKPD	Jumlah Dokumen Perubahan DPA-SKPD dan Laporan Hasil Koordinasi Penyusunan Dokumen Perubahan DPA-SKPD Jumlah Dokumen Perubahan DPA-SKPD dan Laporan Hasil Koordinasi Penyusunan Dokumen Perubahan DPA-SKPD				0 Dokumen 1 dokumen	2,650,000		LAIN-LAIN PENDAPATAN DAERAH YANG SAH	Memperkuat Stabilitas Polhukhankam Dan Transformasi Pelayanan Publik	5. Peningkatan kualitas aparatur yang profesional, Tata Kelola Pemerintahan yang baik dan Stabilitas Kamtibmas	Aparatur	0 Dokumen 1 dokumen	3,080,000	Badan Kesatuan Bangsa dan Politik
8 01 01 2.01 06	Koordinasi dan Penyusunan Laporan Capaian Kinerja dan Ikhtisar Realisasi Kinerja SKPD	Jumlah Laporan Capaian Kinerja dan Ikhtisar Realisasi Kinerja SKPD dan Laporan Hasil Koordinasi Penyusunan Laporan Capaian Kinerja dan Ikhtisar Realisasi Kinerja SKPD				2 laporan	3,229,000		LAIN-LAIN PENDAPATAN DAERAH YANG SAH	Memperkuat Stabilitas Polhukhankam Dan Transformasi Pelayanan Publik	5. Peningkatan kualitas aparatur yang profesional, Tata Kelola Pemerintahan yang baik dan Stabilitas Kamtibmas	Aparatur	2 laporan	3,551,900	Badan Kesatuan Bangsa dan Politik
8 01 01 2.01 07	Evaluasi Kinerja Perangkat Daerah	Jumlah Laporan Evaluasi Kinerja Perangkat Daerah Jumlah Laporan Evaluasi Kinerja Perangkat Daerah				12 laporan 0 Laporan	18,775,000		LAIN-LAIN PENDAPATAN DAERAH YANG SAH	Memperkuat Stabilitas Polhukhankam Dan Transformasi Pelayanan Publik	5. Peningkatan kualitas aparatur yang profesional, Tata Kelola Pemerintahan yang baik dan Stabilitas Kamtibmas	Aparatur	12 laporan 0 Laporan	20,344,500	Badan Kesatuan Bangsa dan Politik
8 01 01 2.02	Administrasi Keuangan Perangkat Daerah	Jumlah Dokumen Pelaporan dan Analisis Prognosis Realisasi Anggaran Jumlah Laporan Keuangan Akhir Tahun SKPD dan Laporan Hasil Koordinasi Penyusunan Laporan Keuangan Akhir Tahun SKPD Jumlah Laporan Keuangan Bulanan / Triwulanan / Semesteran SKPD dan Laporan Koordinasi Penyusunan Laporan Keuangan Bulanan / Triwulanan / Semesteran SKPD Jumlah Orang yang Menerima Gaji dan Tunjangan ASN	8 Dokumen 4 Dokumen 8 Dokumen	0 Dokumen 0 Dokumen 0 Dokumen	2 Dokumen 1 Dokumen 2 Dokumen		1,698,993,237						2 Dokumen 1 Dokumen 2 Dokumen 14 Orang/Bulan	1,884,886,561	

**Penetapan Rencana Kerja Pemerintah Daerah (RKPD)
Kabupaten Lampung Barat
Tahun 2023**

Kode	Urusan/ Bidang Urusan/ Program/ Kegiatan/ Sub Kegiatan	Indikator Program/ Kegiatan/ Sub Kegiatan	Target Akhir Periode RPJMD	Realisasi Capaian RKPD Tahun 2021	Prakiraan Capaian Target RKPD Tahun 2022	Capaian Kinerja dan Kerangka Pendanaan						Kelompok Sasaran	Prakiraan Maju Rencana Tahun 2024		Perangkat Daerah Penanggung Jawab
						Target 2023	Pagu Indikatif	Lokasi	Sumber Dana	Prioritas			Target	Pagu Indikatif	
										Nasional	Daerah				
8.01.01.2.02.01	Penyediaan Gaji dan Tunjangan ASN	Jumlah Orang yang Menerima Gaji dan Tunjangan ASN				14 orang	1,688,633,237		LAIN-LAIN PENDAPATAN DAERAH YANG SAH	Memperkuat Stabilitas Polhukhankam Dan Transformasi Pelayanan Publik	5. Peningkatan kualitas aparatur yang profesional, Tata Kelola Pemerintahan yang baik dan Stabilitas Kamtibmas	Aparatur	14 orang	1,873,446,561	Badan Kesatuan Bangsa dan Politik
8.01.01.2.02.05	Koordinasi dan Penyusunan Laporan Keuangan Akhir Tahun SKPD	Jumlah Laporan Keuangan Akhir Tahun SKPD dan Laporan Hasil Koordinasi Penyusunan Laporan Keuangan Akhir Tahun SKPD				1 dokumen	2,218,000		LAIN-LAIN PENDAPATAN DAERAH YANG SAH	Memperkuat Stabilitas Polhukhankam Dan Transformasi Pelayanan Publik	5. Peningkatan kualitas aparatur yang profesional, Tata Kelola Pemerintahan yang baik dan Stabilitas Kamtibmas	Aparatur	1 dokumen	2,604,800	Badan Kesatuan Bangsa dan Politik
8.01.01.2.02.07	Koordinasi dan Penyusunan Laporan Keuangan Bulanan/ Triwulanan/ Semesteran SKPD	Jumlah Laporan Keuangan Bulanan / Triwulanan / Semesteran SKPD dan Laporan Koordinasi Penyusunan Laporan Keuangan Bulanan / Triwulanan / Semesteran SKPD				3 dokumen	3,640,000		LAIN-LAIN PENDAPATAN DAERAH YANG SAH	Memperkuat Stabilitas Polhukhankam Dan Transformasi Pelayanan Publik	5. Peningkatan kualitas aparatur yang profesional, Tata Kelola Pemerintahan yang baik dan Stabilitas Kamtibmas	Aparatur	3 dokumen	3,718,000	Badan Kesatuan Bangsa dan Politik
8.01.01.2.02.08	Penyusunan Pelaporan dan Analisis Prognosis Realisasi Anggaran	Jumlah Dokumen Pelaporan dan Analisis Prognosis Realisasi Anggaran				2 dokumen	4,502,000		LAIN-LAIN PENDAPATAN DAERAH YANG SAH	Memperkuat Stabilitas Polhukhankam Dan Transformasi Pelayanan Publik	5. Peningkatan kualitas aparatur yang profesional, Tata Kelola Pemerintahan yang baik dan Stabilitas Kamtibmas	Aparatur	2 dokumen	5,117,200	Badan Kesatuan Bangsa dan Politik
8.01.01.2.03	Administrasi Barang Milik Daerah pada Perangkat Daerah						10,190,000							11,209,000	
8.01.01.2.03.01	Penyusunan Perencanaan Kebutuhan Barang Milik Daerah SKPD	Jumlah Rencana Kebutuhan Barang Milik Daerah SKPD				1 Dokumen	10,190,000		LAIN-LAIN PENDAPATAN DAERAH YANG SAH		5. Peningkatan kualitas aparatur yang profesional, Tata Kelola Pemerintahan yang baik dan Stabilitas Kamtibmas		1 Dokumen	11,209,000	Badan Kesatuan Bangsa dan Politik
8.01.01.2.05	Administrasi Kepegawaian Perangkat Daerah	Jumlah Dokumen Monitoring, Evaluasi, dan Penilaian Kinerja Pegawai Jumlah Pegawai Berdasarkan Tugas dan Fungsi yang Mengikuti Pendidikan dan Pelatihan	4 Dokumen 24 Orang		0 Dokumen 0 Orang	1 Dokumen 6 Orang	19,752,000						1 Dokumen 6 Orang	27,927,200	

**Penetapan Rencana Kerja Pemerintah Daerah (RKPD)
Kabupaten Lampung Barat
Tahun 2023**

Kode	Urusan/ Bidang Urusan/ Program/ Kegiatan/ Sub Kegiatan	Indikator Program/ Kegiatan/ Sub Kegiatan	Target Akhir Periode RPJMD	Realisasi Capaian RKPD Tahun 2021	Prakiraan Capaian Target RKPD Tahun 2022	Capaian Kinerja dan Kerangka Pendanaan						Kelompok Sasaran	Prakiraan Maju Rencana Tahun 2024		Perangkat Daerah Penanggung Jawab				
						Target 2023	Pagu Indikatif	Lokasi	Sumber Dana	Prioritas			Target	Pagu Indikatif					
										Nasional	Daerah								
8.01.01.2.05.05	Monitoring, Evaluasi, dan Penilaian Kinerja Pegawai	Jumlah Dokumen Monitoring, Evaluasi, dan Penilaian Kinerja Pegawai				1 dokumen	11,752,000		LAIN-LAIN PENDAPATAN DAERAH YANG SAH	Memperkuat Stabilitas Polhukhankam Dan Transformasi Pelayanan Publik	5. Peningkatan kualitas aparatur yang profesional, Tata Kelola Pemerintahan yang baik dan Stabilitas Kamtibmas	Aparatur	1 dokumen	12,927,200	Badan Kesatuan Bangsa dan Politik				
8.01.01.2.05.09	Pendidikan dan Pelatihan Pegawai Berdasarkan Tugas dan Fungsi	Jumlah Pegawai Berdasarkan Tugas dan Fungsi yang Mengikuti Pendidikan dan Pelatihan				2 orang	8,000,000		LAIN-LAIN PENDAPATAN DAERAH YANG SAH	Memperkuat Stabilitas Polhukhankam Dan Transformasi Pelayanan Publik	5. Peningkatan kualitas aparatur yang profesional, Tata Kelola Pemerintahan yang baik dan Stabilitas Kamtibmas	Aparatur	2 orang	15,000,000	Badan Kesatuan Bangsa dan Politik				
8.01.01.2.06	Administrasi Umum Perangkat Daerah	Jumlah dokumen Bahan Bacaan dan Peraturan Perundang- undangan yang di sediakan Jumlah Laporan Fasilitasi Kunjungan Tamu Jumlah Laporan Penyelenggaraan Rapat Koordinasi dan Konsultasi SKPD Jumlah Paket Barang Cetakan dan Penggandaan yang di sediakan Jumlah Paket Komponen Listrik/Penerangan Bangunan Kantor yang di sediakan	28 Dokumen	0 Dokumen	7 Dokumen	4 Laporan	0 Laporan	1 Laporan					7 Dokumen	1 Laporan	1 Laporan	2 Paket	1 Paket	216,609,360	
8.01.01.2.06.01	Penyediaan Komponen Instalasi Listrik/Penerangan Bangunan Kantor	Jumlah Paket Komponen Instalasi Listrik/Penerangan Bangunan Kantor yang Disediakan Jumlah Paket Komponen Listrik/Penerangan Bangunan Kantor yang di sediakan				0 Paket	2,163,600		LAIN-LAIN PENDAPATAN DAERAH YANG SAH	Memperkuat Stabilitas Polhukhankam Dan Transformasi Pelayanan Publik	5. Peningkatan kualitas aparatur yang profesional, Tata Kelola Pemerintahan yang baik dan Stabilitas Kamtibmas	Aparatur	0 Paket	1 paket	2,379,960	Badan Kesatuan Bangsa dan Politik			
8.01.01.2.06.05	Penyediaan Barang Cetakan dan Penggandaan	Jumlah Paket Barang Cetakan dan Penggandaan yang di sediakan Jumlah Paket Barang Cetakan dan Penggandaan yang Disediakan				2 paket	18,110,000		LAIN-LAIN PENDAPATAN DAERAH YANG SAH	Memperkuat Stabilitas Polhukhankam Dan Transformasi Pelayanan Publik	5. Peningkatan kualitas aparatur yang profesional, Tata Kelola Pemerintahan yang baik dan Stabilitas Kamtibmas	Aparatur	2 paket	0 Paket	19,921,000	Badan Kesatuan Bangsa dan Politik			

**Penetapan Rencana Kerja Pemerintah Daerah (RKPD)
Kabupaten Lampung Barat
Tahun 2023**

Kode	Urusan/ Bidang Urusan/ Program/ Kegiatan/ Sub Kegiatan	Indikator Program/ Kegiatan/ Sub Kegiatan	Target Akhir Periode RPJMD	Realisasi Capaian RKPD Tahun 2021	Prakiraan Capaian Target RKPD Tahun 2022	Capaian Kinerja dan Kerangka Pendanaan						Kelompok Sasaran	Prakiraan Maju Rencana Tahun 2024		Perangkat Daerah Penanggung Jawab
						Target 2023	Pagu Indikatif	Lokasi	Sumber Dana	Prioritas			Target	Pagu Indikatif	
										Nasional	Daerah				
8.01.01.2.06.06	Penyediaan Bahan Bacaan dan Peraturan Perundang-undangan	Jumlah dokumen Bahan Bacaan dan Peraturan Perundang-undangan yang di sediakan				6 Dokumen	5,880,000		LAIN-LAIN PENDAPATAN DAERAH YANG SAH	Memperkuat Stabilitas Polhukhankam Dan Transformasi Pelayanan Publik	5. Peningkatan kualitas aparatur yang profesional, Tata Kelola Pemerintahan yang baik dan Stabilitas Kamtibmas	Aparatur	6 Dokumen	7,458,000	Badan Kesatuan Bangsa dan Politik
8.01.01.2.06.08	Fasilitasi Kunjungan Tamu	Jumlah Laporan Fasilitasi Kunjungan Tamu				12 Laporan	3,624,000		LAIN-LAIN PENDAPATAN DAERAH YANG SAH	Memperkuat Stabilitas Polhukhankam Dan Transformasi Pelayanan Publik	5. Peningkatan kualitas aparatur yang profesional, Tata Kelola Pemerintahan yang baik dan Stabilitas Kamtibmas	Aparatur	12 Laporan	3,986,400	Badan Kesatuan Bangsa dan Politik
8.01.01.2.06.09	Penyelenggaraan Rapat Koordinasi dan Konsultasi SKPD	Jumlah Laporan Penyelenggaraan Rapat Koordinasi dan Konsultasi SKPD				12 Laporan	166,240,000		LAIN-LAIN PENDAPATAN DAERAH YANG SAH	Memperkuat Stabilitas Polhukhankam Dan Transformasi Pelayanan Publik	5. Peningkatan kualitas aparatur yang profesional, Tata Kelola Pemerintahan yang baik dan Stabilitas Kamtibmas	Aparatur	12 Laporan	182,864,000	Badan Kesatuan Bangsa dan Politik
8.01.01.2.07	Pengadaan Barang Milik Daerah Penunjang Urusan Pemerintah Daerah	Jumlah barang Barang Milik Daerah Penunjang Urusan Pemerintah Daerah yang diadakan	89 Unit		0 Unit	13 Unit	106,400,000						13 Unit	118,162,000	
8.01.01.2.07.02	Pengadaan Kendaraan Dinas Operasional atau Lapangan	Jumlah Unit Kendaraan Dinas Operasional atau Lapangan yang Disediakan				1 Unit	23,000,000		LAIN-LAIN PENDAPATAN DAERAH YANG SAH	Memperkuat Stabilitas Polhukhankam Dan Transformasi Pelayanan Publik	5. Peningkatan kualitas aparatur yang profesional, Tata Kelola Pemerintahan yang baik dan Stabilitas Kamtibmas	Aparatur	1 Unit	25,861,000	Badan Kesatuan Bangsa dan Politik
8.01.01.2.07.05	Pengadaan Mebel	Jumlah Paket Mebel yang Disediakan				7 Unit	16,300,000		LAIN-LAIN PENDAPATAN DAERAH YANG SAH	Memperkuat Stabilitas Polhukhankam Dan Transformasi Pelayanan Publik	5. Peningkatan kualitas aparatur yang profesional, Tata Kelola Pemerintahan yang baik dan Stabilitas Kamtibmas	Aparatur	7 Unit	17,930,000	Badan Kesatuan Bangsa dan Politik
8.01.01.2.07.06	Pengadaan Peralatan dan Mesin Lainnya	Jumlah Unit Peralatan dan Mesin Lainnya yang Disediakan				6 Unit	67,100,000		LAIN-LAIN PENDAPATAN DAERAH YANG SAH	Memperkuat Stabilitas Polhukhankam Dan Transformasi Pelayanan Publik	5. Peningkatan kualitas aparatur yang profesional, Tata Kelola Pemerintahan yang baik dan Stabilitas Kamtibmas	Aparatur	6 Unit	74,371,000	Badan Kesatuan Bangsa dan Politik

**Penetapan Rencana Kerja Pemerintah Daerah (RKPD)
Kabupaten Lampung Barat
Tahun 2023**

Kode	Urusan/ Bidang Urusan/ Program/ Kegiatan/ Sub Kegiatan	Indikator Program/ Kegiatan/ Sub Kegiatan	Target Akhir Periode RPJMD	Realisasi Capaian RKPD Tahun 2021	Prakiraan Capaian Target RKPD Tahun 2022	Capaian Kinerja dan Kerangka Pendanaan						Kelompok Sasaran	Prakiraan Maju Rencana Tahun 2024		Perangkat Daerah Penanggung Jawab
						Target 2023	Pagu Indikatif	Lokasi	Sumber Dana	Prioritas			Target	Pagu Indikatif	
										Nasional	Daerah				
8 01 01 2.08	Penyediaan Jasa Penunjang Urusan Pemerintahan Daerah	Jumlah Laporan Penyediaan Jasa Komunikasi, Sumber Daya Air dan Listrik yang Disediakan Jumlah Laporan Penyediaan Jasa Pelayanan Umum Kantor yang Disediakan Jumlah Laporan Penyediaan Jasa Surat Menyurat	4 Laporan 4 Laporan 4 Laporan		0 Laporan 0 Laporan 0 Laporan	1 Laporan 1 Laporan 1 Laporan		133,625,400					1 Laporan 1 Laporan 1 Laporan	154,907,940	
8 01 01 2.08 01	Penyediaan Jasa Surat Menyurat	Jumlah Laporan Penyediaan Jasa Surat Menyurat				12 Laporan	1,700,000		LAIN-LAIN PENDAPATAN DAERAH YANG SAH	Memperkuat Stabilitas Polhukhankam Dan Transformasi Pelayanan Publik	5. Peningkatan kualitas aparatur yang profesional, Tata Kelola Pemerintahan yang baik dan Stabilitas Kamtibmas	Aparatur	12 Laporan	1,870,000	Badan Kesatuan Bangsa dan Politik
8 01 01 2.08 02	Penyediaan Jasa Komunikasi, Sumber Daya Air dan Listrik	Jumlah Laporan Penyediaan Jasa Komunikasi, Sumber Daya Air dan Listrik yang Disediakan				48 Laporan	14,340,000		LAIN-LAIN PENDAPATAN DAERAH YANG SAH	Memperkuat Stabilitas Polhukhankam Dan Transformasi Pelayanan Publik	5. Peningkatan kualitas aparatur yang profesional, Tata Kelola Pemerintahan yang baik dan Stabilitas Kamtibmas	Aparatur	48 Laporan	15,774,000	Badan Kesatuan Bangsa dan Politik
8 01 01 2.08 04	Penyediaan Jasa Pelayanan Umum Kantor	Jumlah Laporan Penyediaan Jasa Pelayanan Umum Kantor yang Disediakan				1 Laporan	117,585,400		LAIN-LAIN PENDAPATAN DAERAH YANG SAH	Memperkuat Stabilitas Polhukhankam Dan Transformasi Pelayanan Publik	5. Peningkatan kualitas aparatur yang profesional, Tata Kelola Pemerintahan yang baik dan Stabilitas Kamtibmas	Aparatur	1 Laporan	137,263,940	Badan Kesatuan Bangsa dan Politik
8 01 01 2.09	Pemeliharaan Barang Milik Daerah Penunjang Urusan Pemerintahan Daerah	Jumlah Barang Milik Daerah Penunjang Urusan Pemerintahan Daerah yang dipelihara	48 Unit		0 Unit	11 Unit	136,545,000						11 Unit	135,349,500	
8 01 01 2.09 02	Penyediaan Jasa Pemeliharaan, Biaya Pemeliharaan, Pajak dan Perizinan Kendaraan Dinas Operasional atau Lapangan	Jumlah Kendaraan Dinas Operasional atau Lapangan yang Dipelihara dan dibayarkan Pajak dan Perizinannya				5 Unit	118,905,000		LAIN-LAIN PENDAPATAN DAERAH YANG SAH		5. Peningkatan kualitas aparatur yang profesional, Tata Kelola Pemerintahan yang baik dan Stabilitas Kamtibmas	Aparatur	5 Unit	104,945,500	Badan Kesatuan Bangsa dan Politik
8 01 01 2.09 06	Pemeliharaan Peralatan dan Mesin Lainnya	Jumlah Peralatan dan Mesin Lainnya yang Dipelihara				7 Unit	7,640,000		LAIN-LAIN PENDAPATAN DAERAH YANG SAH		5. Peningkatan kualitas aparatur yang profesional, Tata Kelola Pemerintahan yang baik dan Stabilitas Kamtibmas	Aparatur	7 Unit	8,404,000	Badan Kesatuan Bangsa dan Politik

**Penetapan Rencana Kerja Pemerintah Daerah (RKPD)
Kabupaten Lampung Barat
Tahun 2023**

Kode	Urusan/ Bidang Urusan/ Program/ Kegiatan/ Sub Kegiatan	Indikator Program/ Kegiatan/ Sub Kegiatan	Target Akhir Periode RPJMD	Realisasi Capaian RKPD Tahun 2021	Prakiraan Capaian Target RKPD Tahun 2022	Capaian Kinerja dan Kerangka Pendanaan						Kelompok Sasaran	Prakiraan Maju Rencana Tahun 2024		Perangkat Daerah Penanggung Jawab
						Target 2023	Pagu Indikatif	Lokasi	Sumber Dana	Prioritas			Target	Pagu Indikatif	
										Nasional	Daerah				
8.01.01.2.09.09	Pemeliharaan/Rehabilitasi Gedung Kantor dan Bangunan Lainnya	Jumlah Gedung Kantor dan Bangunan Lainnya yang Dipelihara/Direhabilitasi				1 Unit	10,000,000		LAIN-LAIN PENDAPATAN DAERAH YANG SAH		5. Peningkatan kualitas aparatur yang profesional, Tata Kelola Pemerintahan yang baik dan Stabilitas Kamtibmas	Aparatur	1 Unit	22,000,000	Badan Kesatuan Bangsa dan Politik
8.01.02	PROGRAM PENGUATAN IDEOLOGI PANCASILA DAN KARAKTER KEBANGSAAN	Persentase pemahaman masyarakat terhadap ideologi dan wawasan kebangsaan	95,00 %		0 %	80,00 %	538,145,000						80,00 %	601,261,650	
8.01.02.2.01	Perumusan Kebijakan Teknis dan Pemantapan Pelaksanaan Bidang Ideologi Pancasila dan Karakter Kebangsaan	Jumlah Laporan Hasil Monitoring Evaluasi dan Pelaporan di Bidang Ideologi Wawasan Kebangsaan, Bela Negara, Karakter Bangsa, Pembauran Kebangsaan, Bineka Tunggal Ika dan Sejarah Kebangsaan Jumlah Orang yang Mengikuti Koordinasi di Bidang Ideologi Wawasan Kebangsaan, Bela Negara, Karakter Bangsa, Pembauran Kebangsaan, Bineka Tunggal Ika dan Sejarah Kebangsaan Jumlah Orang yang Mengikuti Pelaksanaan Kebijakan di Bidang Ideologi Wawasan Kebangsaan, Bela Negara, Karakter Bangsa, Pembauran Kebangsaan, Bineka Tunggal Ika dan Sejarah Kebangsaan	16 Laporan 1004 Orang 2000 Orang		0 Laporan 0 Orang 0 Orang	4 Laporan 100 Orang 500 Orang	538,145,000						4 Laporan 100 Orang 500 Orang	601,261,650	
8.01.02.2.01.03	Pelaksanaan Kebijakan di Bidang Ideologi Wawasan Kebangsaan, Bela Negara, Karakter Bangsa, Pembauran Kebangsaan, Bineka Tunggal Ika dan Sejarah Kebangsaan	Jumlah Orang yang Mengikuti Pelaksanaan Kebijakan di Bidang Ideologi Wawasan Kebangsaan, Bela Negara, Karakter Bangsa, Pembauran Kebangsaan, Bineka Tunggal Ika dan Sejarah Kebangsaan				520 Orang	208,351,000		LAIN-LAIN PENDAPATAN DAERAH YANG SAH	Memperkuat Stabilitas Polhukhankam Dan Transformasi Pelayanan Publik	5. Peningkatan kualitas aparatur yang profesional, Tata Kelola Pemerintahan yang baik dan Stabilitas Kamtibmas	Aparatur dan Masyarakat Kabupaten Lampung Barat	520 Orang	222,833,050	Badan Kesatuan Bangsa dan Politik

**Penetapan Rencana Kerja Pemerintah Daerah (RKPD)
Kabupaten Lampung Barat
Tahun 2023**

Kode	Urusan/ Bidang Urusan/ Program/ Kegiatan/ Sub Kegiatan	Indikator Program/ Kegiatan/ Sub Kegiatan	Target Akhir Periode RPJMD	Realisasi Capaian RKPD Tahun 2021	Prakiraan Capaian Target RKPD Tahun 2022	Capaian Kinerja dan Kerangka Pendanaan					Kelompok Sasaran	Prakiraan Maju Rencana Tahun 2024		Perangkat Daerah Penanggung Jawab	
						Target 2023	Pagu Indikatif	Lokasi	Sumber Dana	Prioritas		Target	Pagu Indikatif		
										Nasional					Daerah
8.01.02.2.01.04	Pelaksanaan Koordinasi di Bidang Ideologi Wawasan Kebangsaan, Bela Negara, Karakter Bangsa, Pembauran Kebangsaan, Bineka Tunggal Ika dan Sejarah Kebangsaan	Jumlah Orang yang Mengikuti Koordinasi di Bidang Ideologi Wawasan Kebangsaan, Bela Negara, Karakter Bangsa, Pembauran Kebangsaan, Bineka Tunggal Ika dan Sejarah Kebangsaan				251 Orang	317,794,000		LAIN-LAIN PENDAPATAN DAERAH YANG SAH	Memperkuat Stabilitas Polhukhankam Dan Transformasi Pelayanan Publik	5. Peningkatan kualitas aparatur yang profesional, Tata Kelola Pemerintahan yang baik dan Stabilitas Kamtibmas	Aparatur dan Masyarakat Kabupaten Lampung Barat	251 Orang	365,228,600	Badan Kesatuan Bangsa dan Politik
8.01.02.2.01.05	Pelaksanaan Monitoring Evaluasi dan Pelaporan di Bidang Ideologi Wawasan Kebangsaan, Bela Negara, Karakter Bangsa, Pembauran Kebangsaan, Bineka Tunggal Ika dan Sejarah Kebangsaan	Jumlah Laporan Hasil Monitoring Evaluasi dan Pelaporan di Bidang Ideologi Wawasan Kebangsaan, Bela Negara, Karakter Bangsa, Pembauran Kebangsaan, Bineka Tunggal Ika dan Sejarah Kebangsaan				4 Laporan	12,000,000		LAIN-LAIN PENDAPATAN DAERAH YANG SAH	Memperkuat Stabilitas Polhukhankam Dan Transformasi Pelayanan Publik	5. Peningkatan kualitas aparatur yang profesional, Tata Kelola Pemerintahan yang baik dan Stabilitas Kamtibmas	Aparatur dan Masyarakat Kabupaten Lampung Barat	4 Laporan	13,200,000	Badan Kesatuan Bangsa dan Politik
8.01.03	PROGRAM PENINGKATAN PERAN PARTAI POLITIK DAN LEMBAGA PENDIDIKAN MELALUI PENDIDIKAN POLITIK DAN PENGEMBANGAN ETIKA SERTA BUDAYA POLITIK	Persentase kontribusi peran parpol dalam meningkatkan etika dan budaya politik masyarakat	72,00 %		0 %	69,00 %	1,911,345,272						69,00 %	2,405,550,149	

**Penetapan Rencana Kerja Pemerintah Daerah (RKPD)
Kabupaten Lampung Barat
Tahun 2023**

Kode	Urusan/ Bidang Urusan/ Program/ Kegiatan/ Sub Kegiatan	Indikator Program/ Kegiatan/ Sub Kegiatan	Target Akhir Periode RPJMD	Realisasi Capaian RKPD Tahun 2021	Prakiraan Capaian Target RKPD Tahun 2022	Capaian Kinerja dan Kerangka Pendanaan						Kelompok Sasaran	Prakiraan Maju Rencana Tahun 2024		Perangkat Daerah Penanggung Jawab	
						Target 2023	Pagu Indikatif	Lokasi	Sumber Dana	Prioritas			Target	Pagu Indikatif		
										Nasional	Daerah					
8 01 03 2.01	Perumusan Kebijakan Teknis dan Pemantapan Pelaksanaan Bidang Pendidikan Politik, Etika Budaya Politik, Peningkatan Demokrasi, Fasilitasi Kelembagaan Pemerintahan, Perwakilan dan Partai Politik, Pemilihan Umum/ Pemilihan Umum Kepala Daerah, serta Pemantauan Situasi Politik di Daerah	Jumlah Laporan Hasil Monitoring, Evaluasi dan Pelaporan di Bidang Pendidikan Politik, Etika Budaya Politik, Peningkatan Demokrasi, Fasilitasi Kelembagaan Pemerintahan, Perwakilan dan Partai Politik, Pemilihan Umum/ Pemilihan Umum Kepala Daerah, serta Pemantauan Situasi Politik di Daerah														
	Perumusan Kebijakan Teknis dan Pemantapan Pelaksanaan Bidang Pendidikan Politik, Etika Budaya Politik, Peningkatan Demokrasi, Fasilitasi Kelembagaan Pemerintahan, Perwakilan dan Partai Politik, Pemilihan Umum/ Pemilihan Umum Kepala Daerah, serta Pemantauan Situasi Politik di Daerah	Jumlah Orang yang Mengikuti Koordinasi di Bidang Pendidikan Politik, Etika Budaya Politik, Peningkatan Demokrasi, Fasilitasi Kelembagaan Pemerintahan, Perwakilan dan Partai Politik, Pemilihan Umum/ Pemilihan Umum Kepala Daerah, serta Pemantauan Situasi Politik di Daerah	40 Laporan 1880 Orang 991 Orang 95 %		0 Laporan 0 Orang 0 Orang 0 %	10 Laporan 680 Orang 991 Orang 80 %							10 Laporan 680 Orang 991 Orang 80 %		2,405,550,149	
	Perumusan Kebijakan Teknis dan Pemantapan Pelaksanaan Bidang Pendidikan Politik, Etika Budaya Politik, Peningkatan Demokrasi, Fasilitasi Kelembagaan Pemerintahan, Perwakilan dan Partai Politik, Pemilihan Umum/ Pemilihan Umum Kepala Daerah, serta Pemantauan Situasi Politik di Daerah	Jumlah Orang yang Mengikuti Pelaksanaan Kebijakan di Bidang Pendidikan Politik, Etika Budaya Politik, Peningkatan Demokrasi, Fasilitasi Kelembagaan Pemerintahan, Perwakilan dan Partai Politik, Pemilihan Umum/ Pemilihan Umum Kepala Daerah, serta Pemantauan Situasi Politik di Daerah														
	Perumusan Kebijakan Teknis dan Pemantapan Pelaksanaan Bidang Pendidikan Politik, Etika Budaya Politik, Peningkatan Demokrasi, Fasilitasi Kelembagaan Pemerintahan, Perwakilan dan Partai Politik, Pemilihan Umum/ Pemilihan Umum Kepala Daerah, serta Pemantauan Situasi Politik di Daerah	Persentase meningkatnya etika dan budaya politik Pengurus Partai Politik														

**Penetapan Rencana Kerja Pemerintah Daerah (RKPD)
Kabupaten Lampung Barat
Tahun 2023**

Kode	Urusan/ Bidang Urusan/ Program/ Kegiatan/ Sub Kegiatan	Indikator Program/ Kegiatan/ Sub Kegiatan	Target Akhir Periode RPJMD	Realisasi Capaian RKPD Tahun 2021	Prakiraan Capaian Target RKPD Tahun 2022	Capaian Kinerja dan Kerangka Pendanaan						Kelompok Sasaran	Prakiraan Maju Rencana Tahun 2024		Perangkat Daerah Penanggung Jawab
						Target 2023	Pagu Indikatif	Lokasi	Sumber Dana	Prioritas			Target	Pagu Indikatif	
										Nasional	Daerah				
8 01 03 2.01 03	Pelaksanaan Kebijakan di Bidang Pendidikan Politik, Etika Budaya Politik, Peningkatan Demokrasi, Fasilitasi Kelembagaan Pemerintahan, Perwakilan dan Partai Politik, Pemilihan Umum/Pemilihan Umum Kepala Daerah, serta Pemantauan Situasi Politik di Daerah	Jumlah Orang yang Mengikuti Pelaksanaan Kebijakan di Bidang Pendidikan Politik, Etika Budaya Politik, Peningkatan Demokrasi, Fasilitasi Kelembagaan Pemerintahan, Perwakilan dan Partai Politik, Pemilihan Umum/Pemilihan Umum Kepala Daerah, serta Pemantauan Situasi Politik di Daerah				991 orang	530,735,000		LAIN-LAIN PENDAPATAN DAERAH YANG SAH	Memperkuat Stabilitas Polhukhankam Dan Transformasi Pelayanan Publik	5. Peningkatan kualitas aparatur yang profesional, Tata Kelola Pemerintahan yang baik dan Stabilitas Kamtibmas	Masyarakat Kabupaten Lampung Barat dan Partai Politik	991 orang	800,000,000	Badan Kesatuan Bangsa dan Politik
8 01 03 2.01 04	Pelaksanaan Koordinasi di Bidang Pendidikan Politik, Etika Budaya Politik, Peningkatan Demokrasi, Fasilitasi Kelembagaan Pemerintahan, Perwakilan dan Partai Politik, Pemilihan Umum/Pemilihan Umum Kepala Daerah, serta Pemantauan Situasi Politik di Daerah	Jumlah Orang yang Mengikuti Koordinasi di Bidang Pendidikan Politik, Etika Budaya Politik, Peningkatan Demokrasi, Fasilitasi Kelembagaan Pemerintahan, Perwakilan dan Partai Politik, Pemilihan Umum/ Pemilihan Umum Kepala Daerah, serta Pemantauan Situasi Politik di Daerah				510 Orang	259,095,000		LAIN-LAIN PENDAPATAN DAERAH YANG SAH	Memperkuat Stabilitas Polhukhankam Dan Transformasi Pelayanan Publik	5. Peningkatan kualitas aparatur yang profesional, Tata Kelola Pemerintahan yang baik dan Stabilitas Kamtibmas	Masyarakat Kabupaten Lampung Barat dan Partai Politik	510 Orang	339,259,000	Badan Kesatuan Bangsa dan Politik
8 01 03 2.01 05	Pelaksanaan Monitoring, Evaluasi dan Pelaporan di Bidang Pendidikan Politik, Etika Budaya Politik, Peningkatan Demokrasi, Fasilitasi Kelembagaan Pemerintahan, Perwakilan dan Partai Politik, Pemilihan Umum/Pemilihan Umum Kepala Daerah, serta Pemantauan Situasi Politik di Daerah	Jumlah Laporan Hasil Monitoring, Evaluasi dan Pelaporan di Bidang Pendidikan Politik, Etika Budaya Politik, Peningkatan Demokrasi, Fasilitasi Kelembagaan Pemerintahan, Perwakilan dan Partai Politik, Pemilihan Umum/ Pemilihan Umum Kepala Daerah, serta Pemantauan Situasi Politik di Daerah				10 Laporan	1,121,515,272		LAIN-LAIN PENDAPATAN DAERAH YANG SAH	Memperkuat Stabilitas Polhukhankam Dan Transformasi Pelayanan Publik	5. Peningkatan kualitas aparatur yang profesional, Tata Kelola Pemerintahan yang baik dan Stabilitas Kamtibmas	Masyarakat Kabupaten Lampung Barat dan Partai Politik	10 Laporan	1,266,291,149	Badan Kesatuan Bangsa dan Politik
8 01 04	PROGRAM PEMBERDAYAAN DAN PENGAWASAN ORGANISASI KEMASYARAKATAN	Persentase Organisasi Masyarakat yang Terdata dan Aktif	70,00 %		0 %	55,00 %	545,000,000						55,00 %	599,500,000	

**Penetapan Rencana Kerja Pemerintah Daerah (RKPD)
Kabupaten Lampung Barat
Tahun 2023**

Kode	Urusan/ Bidang Urusan/ Program/ Kegiatan/ Sub Kegiatan	Indikator Program/ Kegiatan/ Sub Kegiatan	Target Akhir Periode RPJMD	Realisasi Capaian RKPD Tahun 2021	Prakiraan Capaian Target RKPD Tahun 2022	Capaian Kinerja dan Kerangka Pendanaan						Kelompok Sasaran	Prakiraan Maju Rencana Tahun 2024		Perangkat Daerah Penanggung Jawab
						Target 2023	Pagu Indikatif	Lokasi	Sumber Dana	Prioritas			Target	Pagu Indikatif	
										Nasional	Daerah				
8 01 04 2.01	Perumusan Kebijakan Teknis dan Pemantapan Pelaksanaan Bidang Pemberdayaan dan Pengawasan Organisasi Kemasyarakatan	Jumlah Kebijakan di Bidang Pendaftaran Ormas, Pemberdayaan Ormas, Evaluasi dan Mediasi Sengketa Ormas, Pengawasan Ormas dan Ormas Asing di Daerah yang Disusun Jumlah Laporan Hasil Monitoring, Evaluasi dan Pelaporan di Bidang Pendaftaran Ormas, Pemberdayaan Ormas, Evaluasi dan Mediasi Sengketa Ormas, Pengawasan Ormas dan Ormas Asing di Daerah Jumlah Orang yang Mengikuti Pelaksanaan Kebijakan di Bidang Pendaftaran Ormas, Pemberdayaan Ormas, Evaluasi dan Mediasi Sengketa Ormas, Pengawasan Ormas dan Ormas Asing di Daerah Persentase peningkatan organisasi formal dan nonformal yang bermitra dengan pemerintah	4 Dokumen 362 Laporan 540 Orang 70 %		0 Dokumen 0 Laporan 0 Orang 0 %	1 Dokumen 90 Laporan 135 Orang 55 %	545,000,000					1 Dokumen 90 Laporan 135 Orang 55 %	599,500,000		
8 01 04 2.01 02	Penyusunan Bahan Perumusan Kebijakan di Bidang Pendaftaran Ormas, Pemberdayaan Ormas, Evaluasi dan Mediasi Sengketa Ormas, Pengawasan Ormas dan Ormas Asing di Daerah	Jumlah Kebijakan di Bidang Pendaftaran Ormas, Pemberdayaan Ormas, Evaluasi dan Mediasi Sengketa Ormas, Pengawasan Ormas dan Ormas Asing di Daerah yang Disusun				1 Dokumen	58,111,000		LAIN-LAIN PENDAPATAN DAERAH YANG SAH	5. Peningkatan kualitas aparatur yang profesional, Tata Kelola Pemerintahan yang baik dan Stabilitas Kamtibmas	Ormas/LSM	1 Dokumen	129,643,800	Badan Kesatuan Bangsa dan Politik	
8 01 04 2.01 03	Pelaksanaan Kebijakan di Bidang Pendaftaran Ormas, Pemberdayaan Ormas, Evaluasi dan Mediasi Sengketa Ormas, Pengawasan Ormas dan Ormas Asing di Daerah	Jumlah Orang yang Mengikuti Pelaksanaan Kebijakan di Bidang Pendaftaran Ormas, Pemberdayaan Ormas, Evaluasi dan Mediasi Sengketa Ormas, Pengawasan Ormas dan Ormas Asing di Daerah				135 Orang	404,988,000		Dana Transfer Umum- Dana Bagi Hasil	5. Peningkatan kualitas aparatur yang profesional, Tata Kelola Pemerintahan yang baik dan Stabilitas Kamtibmas	Ormas/LSM	135 Orang	389,793,800	Badan Kesatuan Bangsa dan Politik	

**Penetapan Rencana Kerja Pemerintah Daerah (RKPD)
Kabupaten Lampung Barat
Tahun 2023**

Kode	Urusan/ Bidang Urusan/ Program/ Kegiatan/ Sub Kegiatan	Indikator Program/ Kegiatan/ Sub Kegiatan	Target Akhir Periode RPJMD	Realisasi Capaian RKPD Tahun 2021	Prakiraan Capaian Target RKPD Tahun 2022	Capaian Kinerja dan Kerangka Pendanaan						Kelompok Sasaran	Prakiraan Maju Rencana Tahun 2024		Perangkat Daerah Penanggung Jawab
						Target 2023	Pagu Indikatif	Lokasi	Sumber Dana	Prioritas			Target	Pagu Indikatif	
										Nasional	Daerah				
8 01 04 2.01 05	Pelaksanaan Monitoring, Evaluasi dan Pelaporan di Bidang Pendaftaran Ormas, Pemberdayaan Ormas, Evaluasi dan Mediasi Sengketa Ormas, Pengawasan Ormas dan Ormas Asing di Daerah	Jumlah Laporan Hasil Monitoring, Evaluasi dan Pelaporan di Bidang Pendaftaran Ormas, Pemberdayaan Ormas, Evaluasi dan Mediasi Sengketa Ormas, Pengawasan Ormas dan Ormas Asing di Daerah				90 Laporan	81,901,000		LAIN-LAIN PENDAPATAN DAERAH YANG SAH	5. Peningkatan kualitas aparatur yang profesional, Tata Kelola Pemerintahan yang baik dan Stabilitas Kamtibmas	Ormas/LSM	90 Laporan	80,062,400	Badan Kesatuan Bangsa dan Politik	
8 01 05	PROGRAM PEMBINAAN DAN PENGEMBANGAN KETAHANAN EKONOMI, SOSIAL, DAN BUDAYA	Persentase menurunnya kasus penyakit masyarakat	74,00 %		0 %	71,00 %	1,404,563,620					71,00 %	1,438,027,482		

**Penetapan Rencana Kerja Pemerintah Daerah (RKPD)
Kabupaten Lampung Barat
Tahun 2023**

Kode	Urusan/ Bidang Urusan/ Program/ Kegiatan/ Sub Kegiatan	Indikator Program/ Kegiatan/ Sub Kegiatan	Target Akhir Periode RPJMD	Realisasi Capaian RKPD Tahun 2021	Prakiraan Capaian Target RKPD Tahun 2022	Capaian Kinerja dan Kerangka Pendanaan						Kelompok Sasaran	Prakiraan Maju Rencana Tahun 2024		Perangkat Daerah Penanggung Jawab
						Target 2023	Pagu Indikatif	Lokasi	Sumber Dana	Prioritas			Target	Pagu Indikatif	
										Nasional	Daerah				
8 01 05 2.01	Perumusan Kebijakan Teknis dan Pemantapan Pelaksanaan Bidang Ketahanan Ekonomi, Sosial dan Budaya	Jumlah Kebijakan di Bidang Ketahanan Ekonomi, Sosial, Budaya dan Fasilitas Pencegahan Penyalagunaan Narkotika, Fasilitas Kerukunan Umat Beragama dan Penghayat Kepercayaan di Daerah yang Disusun Jumlah Laporan Hasil Monitoring, Evaluasi dan Pelaporan di Bidang Ketahanan Ekonomi, Sosial, Budaya dan Fasilitas Pencegahan Penyalagunaan Narkotika, Fasilitas Kerukunan Umat Beragama dan Penghayat Kepercayaan di Daerah Jumlah Orang yang Mengikuti Koordinasi di Bidang Ketahanan Ekonomi, Sosial, Budaya dan Fasilitas Pencegahan Penyalagunaan Narkotika, Fasilitas Kerukunan Umat Beragama dan Penghayat Kepercayaan di Daerah Jumlah Orang yang Mengikuti Pelaksanaan Kebijakan di Bidang Ketahanan Ekonomi, Sosial, Budaya dan Fasilitas Pencegahan Penyalagunaan Narkotika, Fasilitas Kerukunan Umat Beragama dan Penghayat Kepercayaan di Daerah	2 Dokumen 16 Laporan 2000 Orang 4400 Orang	0 Dokumen 0 Laporan 0 Orang 0 Orang	1 Dokumen 4 Laporan 500 Orang 1100 Orang		1,404,563,620					1 Dokumen 4 Laporan 500 Orang 1100 Orang	1,438,027,482		

**Penetapan Rencana Kerja Pemerintah Daerah (RKPD)
Kabupaten Lampung Barat
Tahun 2023**

Kode	Urusan/ Bidang Urusan/ Program/ Kegiatan/ Sub Kegiatan	Indikator Program/ Kegiatan/ Sub Kegiatan	Target Akhir Periode RPJMD	Realisasi Capaian RKPD Tahun 2021	Prakiraan Capaian Target RKPD Tahun 2022	Capaian Kinerja dan Kerangka Pendanaan						Kelompok Sasaran	Prakiraan Maju Rencana Tahun 2024		Perangkat Daerah Penanggung Jawab
						Target 2023	Pagu Indikatif	Lokasi	Sumber Dana	Prioritas			Target	Pagu Indikatif	
										Nasional	Daerah				
8.01.05.2.01.02	Penyusunan Bahan Perumusan Kebijakan di Bidang Ketahanan Ekonomi, Sosial, Budaya dan Fasilitasi Pencegahan Penyalagunaan Narkotika, Fasilitasi Kerukunan Umat Beragama dan Penghayat Kepercayaan di Daerah	Jumlah Kebijakan di Bidang Ketahanan Ekonomi, Sosial, Budaya dan Fasilitasi Pencegahan Penyalagunaan Narkotika, Fasilitasi Kerukunan Umat Beragama dan Penghayat Kepercayaan di Daerah yang Disusun				1 Dokumen	211,396,000		LAIN-LAIN PENDAPATAN DAERAH YANG SAH	5. Peningkatan kualitas aparatur yang profesional, Tata Kelola Pemerintahan yang baik dan Stabilitas Kamtibmas	Masyarakat Kabupaten Lampung Barat	1 Dokumen	100,000,000	Badan Kesatuan Bangsa dan Politik	
8.01.05.2.01.03	Pelaksanaan Kebijakan di Bidang Ketahanan Ekonomi, Sosial, Budaya dan Fasilitasi Pencegahan Penyalagunaan Narkotika, Fasilitasi Kerukunan Umat Beragama dan Penghayat Kepercayaan di Daerah	Jumlah Orang yang Mengikuti Pelaksanaan Kebijakan di Bidang Ketahanan Ekonomi, Sosial, Budaya dan Fasilitasi Pencegahan Penyalagunaan Narkotika, Fasilitasi Kerukunan Umat Beragama dan Penghayat Kepercayaan di Daerah				1000 Orang	858,894,620		LAIN-LAIN PENDAPATAN DAERAH YANG SAH	5. Peningkatan kualitas aparatur yang profesional, Tata Kelola Pemerintahan yang baik dan Stabilitas Kamtibmas	Masyarakat Kabupaten Lampung Barat	1000 Orang	1,036,892,582	Badan Kesatuan Bangsa dan Politik	
8.01.05.2.01.04	Pelaksanaan Koordinasi di Bidang Ketahanan Ekonomi, Sosial, Budaya dan Fasilitasi Pencegahan Penyalagunaan Narkotika, Fasilitasi Kerukunan Umat Beragama dan Penghayat Kepercayaan di Daerah	Jumlah Orang yang Mengikuti Koordinasi di Bidang Ketahanan Ekonomi, Sosial, Budaya dan Fasilitasi Pencegahan Penyalagunaan Narkotika, Fasilitasi Kerukunan Umat Beragama dan Penghayat Kepercayaan di Daerah				500 Orang	311,152,000		LAIN-LAIN PENDAPATAN DAERAH YANG SAH	5. Peningkatan kualitas aparatur yang profesional, Tata Kelola Pemerintahan yang baik dan Stabilitas Kamtibmas	Masyarakat Kabupaten Lampung Barat	500 Orang	275,701,800	Badan Kesatuan Bangsa dan Politik	
8.01.05.2.01.05	Pelaksanaan Monitoring, Evaluasi dan Pelaporan di Bidang Ketahanan Ekonomi, Sosial, Budaya dan Fasilitasi Pencegahan Penyalagunaan Narkotika, Fasilitasi Kerukunan Umat Beragama dan Penghayat Kepercayaan di Daerah	Jumlah Laporan Hasil Monitoring, Evaluasi dan Pelaporan di Bidang Ketahanan Ekonomi, Sosial, Budaya dan Fasilitasi Pencegahan Penyalagunaan Narkotika, Fasilitasi Kerukunan Umat Beragama dan Penghayat Kepercayaan di Daerah				4 Laporan	23,121,000		LAIN-LAIN PENDAPATAN DAERAH YANG SAH	5. Peningkatan kualitas aparatur yang profesional, Tata Kelola Pemerintahan yang baik dan Stabilitas Kamtibmas	Masyarakat Kabupaten Lampung Barat	4 Laporan	25,433,100	Badan Kesatuan Bangsa dan Politik	

**Penetapan Rencana Kerja Pemerintah Daerah (RKPD)
Kabupaten Lampung Barat
Tahun 2023**

Kode	Urusan/ Bidang Urusan/ Program/ Kegiatan/ Sub Kegiatan	Indikator Program/ Kegiatan/ Sub Kegiatan	Target Akhir Periode RPJMD	Realisasi Capaian RKPD Tahun 2021	Prakiraan Capaian Target RKPD Tahun 2022	Capaian Kinerja dan Kerangka Pendanaan						Kelompok Sasaran	Prakiraan Maju Rencana Tahun 2024		Perangkat Daerah Penanggung Jawab
						Target 2023	Pagu Indikatif	Lokasi	Sumber Dana	Prioritas			Target	Pagu Indikatif	
										Nasional	Daerah				
8 01 06	PROGRAM PENINGKATAN KEWASPADAAN NASIONAL DAN PENINGKATAN KUALITAS DAN FASILITASI PENANGANAN KONFLIK SOSIAL	Persentase pencegahan konflik sosial di Kabupaten Lampung Barat	100 %		0 %	100 %	1,389,487,500						100 %	1,595,000,000	
8 01 06 2.01	Perumusan Kebijakan Teknis dan Pelaksanaan Pemantapan Kewaspadaan Nasional dan Penanganan Konflik Sosial	Jumlah Dokumen Hasil Pelaksanaan Forum Koordinasi Pimpinan Daerah Kabupaten/Kota Jumlah Laporan Hasil Monitoring, Evaluasi dan Pelaporan di Bidang Kewaspadaan Dini, Kerja Sama Intelijen, Pemantauan Orang Asing, Tenaga Kerja Asing dan Lembaga Asing, Kewaspadaan Perbatasan antar Negara, Fasilitasi Kelembagaan Bidang Kewaspadaan, serta Penanganan Konflik di Daerah Jumlah Orang yang Mengikuti Koordinasi di Bidang Kewaspadaan Dini, Kerja Sama Intelijen, Pemantauan Orang Asing, Tenaga Kerja Asing dan Lembaga Asing, Kewaspadaan Perbatasan antar Negara, Fasilitasi Kelembagaan Bidang Kewaspadaan, serta Penanganan Konflik di Daerah	16 Dokumen 44 Laporan 400 Orang		0 Dokumen 0 Laporan 0 Orang	4 Dokumen 11 Laporan 100 Orang	1,389,487,500					4 Dokumen 11 Laporan 100 Orang	1,595,000,000		

**Penetapan Rencana Kerja Pemerintah Daerah (RKPD)
Kabupaten Lampung Barat
Tahun 2023**

Kode	Urusan/ Bidang Urusan/ Program/ Kegiatan/ Sub Kegiatan	Indikator Program/ Kegiatan/ Sub Kegiatan	Target Akhir Periode RPJMD	Realisasi Capaian RKPD Tahun 2021	Prakiraan Capaian Target RKPD Tahun 2022	Capaian Kinerja dan Kerangka Pendanaan						Kelompok Sasaran	Prakiraan Maju Rencana Tahun 2024		Perangkat Daerah Penanggung Jawab
						Target 2023	Pagu Indikatif	Lokasi	Sumber Dana	Prioritas			Target	Pagu Indikatif	
										Nasional	Daerah				
8.01.06.2.01.04	Pelaksanaan Koordinasi di Bidang Kewaspadaan Dini, Kerja Sama Intelijen, Pemantauan Orang Asing, Tenaga Kerja Asing dan Lembaga Asing, Kewaspadaan Perbatasan antar Negara, Fasilitasi Kelembagaan Bidang Kewaspadaan, serta Penanganan Konflik di Daerah	Jumlah Orang yang Mengikuti Koordinasi di Bidang Kewaspadaan Dini, Kerja Sama Intelijen, Pemantauan Orang Asing, Tenaga Kerja Asing dan Lembaga Asing, Kewaspadaan Perbatasan antar Negara, Fasilitasi Kelembagaan Bidang Kewaspadaan, serta Penanganan Konflik di Daerah				100 Orang	87,852,000		LAIN-LAIN PENDAPATAN DAERAH YANG SAH	5. Peningkatan kualitas aparatur yang profesional, Tata Kelola Pemerintahan yang baik dan Stabilitas Kamtibmas	Masyarakat Kabupaten Lampung Barat	100 Orang	110,000,000	Badan Kesatuan Bangsa dan Politik	
8.01.06.2.01.05	Pelaksanaan Monitoring, Evaluasi dan Pelaporan di Bidang Kewaspadaan Dini, Kerja Sama Intelijen, Pemantauan Orang Asing, Tenaga Kerja Asing dan Lembaga Asing, Kewaspadaan Perbatasan antar Negara, Fasilitasi Kelembagaan Bidang Kewaspadaan, serta Penanganan Konflik di Daerah	Jumlah Laporan Hasil Monitoring, Evaluasi dan Pelaporan di Bidang Kewaspadaan Dini, Kerja Sama Intelijen, Pemantauan Orang Asing, Tenaga Kerja Asing dan Lembaga Asing, Kewaspadaan Perbatasan antar Negara, Fasilitasi Kelembagaan Bidang Kewaspadaan, serta Penanganan Konflik di Daerah				11 Laporan	102,000,000		LAIN-LAIN PENDAPATAN DAERAH YANG SAH	5. Peningkatan kualitas aparatur yang profesional, Tata Kelola Pemerintahan yang baik dan Stabilitas Kamtibmas	Masyarakat Kabupaten Lampung Barat	11 Laporan	165,000,000	Badan Kesatuan Bangsa dan Politik	
8.01.06.2.01.06	Pelaksanaan Forum Koordinasi Pimpinan Daerah Kabupaten/Kota	Jumlah Dokumen Hasil Pelaksanaan Forum Koordinasi Pimpinan Daerah Kabupaten/Kota				4 Dokumen	1,199,635,500		LAIN-LAIN PENDAPATAN DAERAH YANG SAH	5. Peningkatan kualitas aparatur yang profesional, Tata Kelola Pemerintahan yang baik dan Stabilitas Kamtibmas	Masyarakat Kabupaten Lampung Barat	4 Dokumen	1,320,000,000	Badan Kesatuan Bangsa dan Politik	
TOTAL							1,531,389,131,753						1,525,532,847,609		