

**RENCANA KERJA (RENJA)
DINAS KESEHATAN
KABUPATEN
LAMPUNG BARAT
TAHUN 2023**



**PEMERINTAH KABUPATEN LAMPUNG BARAT
DINAS KESEHATAN
2022**

KATA PENGANTAR

Puji syukur kita panjatkan kepada Allah SWT, Tuhan Yang Maha Esa, atas berkat Rahmat dan Ridho-Nya, Penyusunan Rencan Kinerja (Renja) Perangkat Daerah (PD) Dinas Kesehatan Kabupaten Lampung Barat Tahun 2023 ini dapat terselesaikan. Rencana Kerja disusun berdasarkan Rencana Strategis Perangkat Daerah yang menjelaskan secara rinci rencana capaian indikator pada tiap-tiap program dan kegiatan yang diselaraskan dengan Rencana Pembangunan Jangka Menengah Daerah (RPJMD) dan Rencana Pembangunan Daerah (RPD) Kabupaten Lampung Barat Tahun 2023 – 2026, berdasarkan capaian tahun berjalan .

Ucapan Terima Kasih disampaikan kepada Tim Pendamping dari Fakultas Kedokteran Universitas Padjadjaran (UNPAD), Tim Bappeda Kabupaten Lampung Barat serta Tim penyusun Renja PD Dinas Kesehatan Kabupaten Lampung Barat Tahun 2023 yang telah memberi arahan dan masukan dalam penyusunan Renja PD Dinas Kesehatan Kabupaten Lampung Barat.

Akhirnya kami berharap Renja ini dapat bermanfaat bagi kita semua.

Liwa, 2022

**Kepala Dinas Kesehatan
Kabupaten Lampung Barat**

Dr. WIDYATMOKO KURNIAWAN, Sp.B
Pembina TK INIP. 19700626 200501 1 007

DAFTAR ISI

KATA PENGANTAR	i
DAFTAR ISI	ii
DAFTAR TABEL.....	iii
DAFTAR GRAFIK	iv
BAB I PENDAHULUAN	
1.1 Latar Belakang	1
1.2 Landasan Hukum	3
1.3 Maksud dan Tujuan	4
1.4 Sistematika Penulisan	4
BAB II HASIL EVALUASI RENJA PERANGKAT DAERAH TAHUN 2021	
2.1 Evaluasi Pelaksanaan Renja perangkat Daerah dan Capaian Renstra Perangkat Daerah Dinas Kesehatan Kabupaten Lampung Barat Tahun 2021.....	7
A. Realisasi program/kegiatan/subkegiatan Dinas Kesehatan Kabupaten Lampung Barat yang telah memenuhi target kinerja di tahun 2021.....	7
B. Realisasi program/kegiatan/subkegiatan Dinas Kesehatan Kabupaten Lampung Barat yang tidak memenuhi target kinerja tahun 2021.....	10
C. Realisasi program/kegiatan/subkegiatan Dinas Kesehatan Kabupaten Lampung Barat yang melebihi target kinerja hasil atau keluaran yang di rencanakan tahun 2021.....	12
D. Faktor-faktor pendukung dan penghambat tercapainya target kinerja Dinas Kesehatan Kabupaten Lampung Barat tahun 2021.....	13
E. Implikasi yang ditimbulkan terhadap capaian program Renstra Perangkat Daerah Dinas Kesehatan Kabupaten Lampung Barat.....	13
F. Kebijakan perencanaan dan penganggaran Dinas Kesehatan Kabupaten Lampung Barat.....	13
2.2 Analisis Pelayanan Perangkat Daerah Dinas Kesehatan Kabupaten Lampung Barat.....	17
A. Capaian SDGs Sektor Kesehatan Dinas Kesehatan Kabupaten Lampung Barat	17
B. Capaian Standar Pelayanan Minimal Bidang Kesehatan Dinas Kesehatan Kabupaten Lampung Barat Tahun 2021.....	19
C. Capaian Indikator Kinerja Utama Dinas Kesehatan Kabupaten Lampung Barat Tahun 2021.....	20
D. Analisa Capaian Kinerja Dinas Kesehatan Kabupaten Lampung Barat berdasarkan Norma Standar Pedoman Kriteria (NSPK).....	24
E. Analisa Capaian Indikator Kinerja Utama Dinas Kesehatan Kabupaten Lampung Barat Tahun 2021.....	25
2.3 Isu-Isu Penting Penyelenggaraan Tugas dan Fungsi Dinas Kesehatan Kabupaten Lampung Barat Tahun 2021.....	33
A. Hal kritis yang terkait dengan penyelenggaraan pelayanan Dinas Kesehatan Kabupaten Lampung Barat.....	33
B. Permasalahan dan Hambatan yang dihadapi dalam	

penyelenggaraan dan fungsi Dinas Kesehatan Kabupaten Lampung Barat.....	34
C. Dampaknya terhadap capaian SPM dan SDGs.....	34
D. Tantangan dan peluang dalam meningkatkan pelayanan perangkat daerah.....	34
E. Formulasi isu-isu penting berupa rekomendasi dan catatan yang strategis untuk di tindak lanjuti dalam perumusan program dan kegiatan prioritas Tahun 2023.....	35
2.4 Review terhadap Rancangan Awal RKPD.....	35
2.5 Penelaahan Usulan Program dan Kegiatan Masyarakat.....	41

BAB III TUJUAN DAN SASARAN PERANGKAT DAERAH

3.1 Telaahan terhadap Kebijakan Nasional.....	43
A. Meningkatkan kesehatan ibu, anak dan kesehatan reproduksi	43
B. Percepatan perbaikan gizi masyarakat untuk pencegahan dan penanggulangan permasalahan gizi ganda.....	44
C. Peningkatan pengendalian penyakit, peningkatan pengendalian penyakit dengan perhatian khusus pada jantung, stroke, hipertensi, diabetes, kanker, tuberkulosis, malaria, HIV/AIDS, emerging diseases, penyakit yang berpotensi menimbulkan kejadian luar biasa, penyakit tropis terabaikan (kusta, filariasis, schistosomiasis), gangguan jiwa, cedera, gangguan penglihatan, dan penyakit gigi dan mulut.....	44
D. Pembudayaan perilaku hidup sehat melalui Gerakan Masyarakat Hidup Sehat (GERMAS).....	45
E. Penguatan Sistem Kesehatan.....	45
3.2 Tujuan dan Sasaran Renja Dinas Kesehatan Kabupaten Lampung Barat.....	53
A. Tujuan.....	53
B. Sasaran.....	53
3.3 Program dan Kegiatan.....	53
A. Faktor - Faktor Yang Menjadi Bahan Pertimbangan Terhadap Rumusan Program Dan Kegiatan	53

BAB IV RENCANA KERJA DAN PENDANAAN PERANGKAT DAERAH

4.1 Rencana Kerja Dan Kerangka Pendanaan Tahun 2023	76
---	----

BAB V PENUTUP

	110
--	-----

DAFTAR TABEL

	Halaman
Tabel 2.1.1 T-C.29.Rekapitulasi Evaluasi Hasil Pelaksanaan Renja Perangkat Daerah dan Pencapaian Renstra Perangkat Daerah s/d Tahun 2022.....	14
Tabel 2.2.1 Capaian SDGs Sektor Kesehatan Kabupaten Lampung Barat Tahun 2021...	17
Tabel 2.2.2 Realisasi Pencapaian SPM Pelayanan Dasar Kesehatan Tahun 2021.....	19
Tabel 2.2.3 Capaian Indikator Kinerja Utama terhadap target RPJMD 2018 - 2022 Dinas Kesehatan Kabupaten Lampung Barat Tahun 2021.....	20
Tabel 2.2.4 Capaian Indikator Kinerja Utama Dinas Kesehatan Kabupaten Lampung Barat Tahun 2021.....	22
Tabel 2.2.5 TC 30 Pencapaian Kinerja Pelayanan Perangkat Daerah Kabupaten Lampung Barat.....	25
Tabel 2.4.1 Review terhadap Rancangan Awal RKPD Tahun 2023 Provinsi /Kabupaten/Kota Lampung Barat.....	35
Tabel 2.5.1 Usulan Program dan Kegiatan dari Para Pemangku Kepentingan Tahun 2023 Provinsi/Kabupaten/Kota Lampung Barat.....	40
Tabel 3.2.1 Indikator Sasaran Strategis Dinas Kesehatan Kabupaten Lampung Barat Tahun 2023.....	52
Tabel 3.2.1 Capaian SDGs Sektor Kesehatan Kabupaten Lampung Barat Tahun 2021...	53
Tabel 3.3.2 Realisasi Pencapaian SPM Pelayanan Dasar Kesehatan Tahun 2021.....	55
Tabel 3.3.3 TC 33 Rumusan Rencana Program dan Kegiatan Perangkat Daerah Tahun 2023 dan Prakiraan Maju Tahun 2024 Kabupaten Lampung Barat.....	62
Tabel 4.1.1 Rencana Kerja dan Pendanaan Perangkat Daerah Dinas Kesehatan Kabupaten Lampung Barat TA 2023.....	82
Tabel 4.1.2 Detail Sub Kegiatan Tahun 2023.....	100

BAB I

PENDAHULUAN

1.1 Latar Belakang

Rencana Kerja Perangkat Daerah (Renja PD) merupakan dokumen Rencana Kerja dengan waktu satu tahun yang disusun oleh PD sesuai tugas, kewenangan dan fungsinya guna mengoperasionalkan Renja PD untuk tahun rencana yang dimaksud. Renja PD juga merupakan sebuah dokumen rencana resmi daerah sebagai syarat untuk mengarahkan program dan kegiatan pelayanan PD khususnya, dan pembangunan daerah pada umumnya.

Renja PD memiliki fungsi yang sangat mendasar dalam sistem perencanaan daerah, karena Renja PD merupakan produk perencanaan pada unit organisasi pemerintah daerah. Renja PD memiliki hubungan langsung dengan pelayanan masyarakat yang merupakan tujuan utama penyelenggaraan pemerintahan daerah. Kualitas penyusunan Renja PD sangatlah menentukan pada kualitas pelayanan tersebut.

Proses penyusunan Renja PD dimulai dengan persiapan penyusunan Renja PD dengan mengumpulkan pengolahan data dan informasi. Menganalisis gambaran pelayanan PD untuk menentukan isu-isu penting, penyelenggaraan tugas dan fungsi PD itu sendiri sehingga perumusan tujuan dan sasaran yang dihasilkan berdasarkan review hasil evaluasi Renja PD tahun lalu berdasarkan Renstra PD yang didasarkan pada penelaahan rancangan awal Rancangan Pembangunan Daerah (RPD). Selanjutnya menjadi perumusan kegiatan prioritas yang juga didasarkan kepada penelaahan usulan kegiatan masyarakat.

Prinsip-prinsip di dalam penyusunan rancangan Renja PD, adalah sebagai berikut :

1. Berpedoman pada Renstra PD dan mengacu pada rancangan awal RPD;
2. Rumusan program/kegiatan di dalam Renja PD didasarkan atas pertimbangan urutan urusan pelayanan wajib/pilihan pemerintahan daerah yang memerlukan prioritas penanganan dan mempertimbangkan pagu indikatif masing-masing PD;
3. Penyusunan Renja PD bukan kegiatan yang berdiri sendiri, melainkan merupakan rangkaian kegiatan yang simultan dengan penyusunan RPD, serta merupakan bagian dari rangkaian kegiatan penyusunan Anggaran Pendapatan Belanja Daerah (APBD);
4. Program/kegiatan/subkegiatan yang direncanakan memuat tolok ukur dan target capaian kinerja, keluaran, biaya satuan per keluaran, total kebutuhan dana, baik untuk tahun n dan tahun $n+1$.

Keterkaitan Renja PD dengan dokumen RPD dan Renstra PD merupakan satu kesatuan yang tidak dapat dipisahkan karena didalam Renja PD merupakan penjabaran dan adanya hubungan keselarasan dengan dokumen daerah yang ada di atasnya seperti RPJMD, RPD dan Renstra PD.

Topografi Kabupaten Lampung Barat bervariasi mulai dari dataran rendah hingga tinggi (perbukitan dan pegunungan). Secara astronomis Kabupaten Lampung Barat terletak pada posisi 103^o35'08"-104^o33'51" Bujur Timur dan antara 4^o47'16"-5^o56'42" Lintang Selatan. Luas wilayah Kabupaten Lampung Barat adalah 2064.4 km². Berdasarkan posisi geografisnya, Kabupaten Lampung Barat memiliki batas-batas : Utara – Kabupaten OKU Selatan, Barat – Kabupaten Pesisir Barat, Selatan – Kabupaten Pesisir Barat dan Kabupaten Tanggamus, Timur – Kabupaten Lampung Utara dan Kabupaten Way Kanan.

Pada akhir tahun 2015, wilayah administrasi Kabupaten Lampung Barat terdiri dari 15 Kecamatan berdasarkan Undang-undang no.22 tahun 2013 daratan masing-masing kecamatan, yaitu : Balik Bukit (175,63 km²), Sukau (223,10km²), Lombok Seminung (22,40 km²), Batubrak (261,55 km²), Belalau (217,93 km²), Batu Ketulis (203,70 km²), Suoh (170,77 km²), Bandar Negeri Suoh (170,85 km²), Pagar Dewa (110,19 km²), Sekincau (118,28 km²), Sumber Jaya (195,38 km²), Way Tenong (116,67 km²), Air Hitam (76,23 km²), Gedung Surian (87,14 km²), serta Kebun Tebu (14,58 km²). Berdasarkan elevasi (ketinggian dari permukaan laut), dataran di Kabupaten Lampung Barat : 101m-500m : 27,2%, 501m-1000m : 46,9%, 1,001m : 25,9%.

Pemerintah Kabupaten Lampung Barat khususnya di bidang kesehatan memiliki tanggung jawab meningkatkan kesehatan masyarakat di Kabupaten Lampung Barat, untuk melaksanakan tugas tersebut maka diperlukan sebuah Rencana Strategis Kesehatan (Renstra) serta Rencana Kerja (Renja) Perangkat Daerah (PD) Dinas Kesehatan.

Sasaran Renstra Dinas Kesehatan periode tahun 2023-2026 adalah Meningkatnya Kualitas Kesehatan Masyarakat dengan indikator Angka Kematian Ibu (AKI) /100.000 Kelahiran Hidup, Angka Kematian Neonatal (AKN)/1.000 Kelahiran Hidup, Persentase Balita dibawah Usia Dua Tahun (Baduta) Stunting, Persentase Case Detection Rate (CDR) TBC Paru dan Persentase Angka Kesakitan Penyakit Tidak Menular (PTM).

Renja PD Dinas Kesehatan Kabupaten Lampung Barat Tahun 2023 merupakan sebuah dokumen acuan yang menjadi arah pelaksanaan sebuah kegiatan di tahun

2023. Renja ini memuat program-program yang merupakan wujud nyata dari strategi dalam mencapai sebuah tujuan yang telah ditetapkan dalam dokumen RPD Kabupaten Lampung Barat Tahun 2023 - 2026. Renja PD Dinas Kesehatan mengacu pada dokumen Renstra Dinas Kesehatan Kabupaten Lampung Barat Tahun 2023 – 2026 yang memuat berbagai kegiatan yang akan dilaksanakan di Dinas Kesehatan Kabupaten Lampung Barat.

1.2 Landasan Hukum

1. Undang-Undang Nomor 25 Tahun 2004 tentang Sistem Perencanaan Pembangunan Nasional;
2. Undang-Undang Nomor 33 Tahun 2004 tentang Perimbangan Keuangan antara Pemerintah Pusat dan Pemerintah Daerah;
3. Undang-Undang Republik Indonesia Nomor 36 Tahun 2009 tentang Kesehatan;
4. Undang-Undang Nomor 23 Tahun 2014 tentang Pemerintah Daerah;
5. Peraturan Presiden Nomor 29 Tahun 2014 tentang Sistem Akuntabilitas Kinerja Instansi Pemerintah;
6. Peraturan Presiden (PERPRES) Nomor 59 Tahun 2017 Tentang Pelaksanaan Pencapaian Tujuan Pembangunan Berkelanjutan;
7. Peraturan Presiden Republik Indonesia No. 18 Tahun 2020 Rencana Pembangunan Jangka Menengah Nasional 2020 - 2024;
8. Peraturan Pemerintah No.18 Tahun 2016 tentang Perangkat Daerah;
9. Peraturan Pemerintah Nomor 2 Tahun 2018 tentang Standar Pelayanan Minimal;
10. Peraturan Pemerintah Nomor 12 tahun 2019 tentang Pedoman Pengelolaan Keuangan Daerah;
11. Peraturan Pemerintah Republik Indonesia Nomor 13 Tahun 2019 tentang Laporan dan Evaluasi Penyelenggaraan Pemerintahan Daerah;
12. Peraturan Pemerintah Pengganti Undang-Undang Nomor 1 Tahun 2020 tentang Kebijakan Keuangan Negara dan Stabilitas Sistem Keuangan untuk Penanganan Pandemi Corona Virus Disease (Covid-19) dan/atau Dalam Rangka Menghadapi Ancaman yang Membahayakan Perekonomian Nasional dan/atau Stabilitas Sistem Keuangan;
13. Peraturan Menteri Negara Pendayagunaan Aparatur Negara Nomor PER/09/M.PAN /5/2007 tentang Pedoman Umum Penetapan Indikator Kinerja Utama di Lingkungan Instansi Pemerintah;
14. Peraturan Menteri Dalam Negeri Nomor 86 Tahun 2017 tentang Tatacara

- Perencanaan, Pengendalian dan Evaluasi Pembangunan Daerah;
15. Peraturan Menteri Dalam Negeri Nomor 70 Tahun 2019 tentang Sistem Informasi Pemerintahan Daerah;
 16. Peraturan Menteri Dalam Negeri Nomor 20 Tahun 2020 tentang Percepatan Penanganan Corona Virus Disease 2019 di Lingkungan Pemerintah Daerah;
 17. Peraturan Menteri Dalam Negeri Nomor 40 Tahun 2020 Tentang Pedoman Penyusunan Rencana Kerja Pemerintah Daerah Tahun 2021
 18. Peraturan Menteri Dalam Negeri Nomor 59 Tahun 2021 tentang Penerapan Standar Pelayanan Minimal;
 19. Peraturan Menteri Dalam Negeri Nomor 81 Tahun 2022 Tentang Pedoman Penyusunan Rencana Kerja Pemerintah Daerah Tahun 2023;
 20. Keputusan Menteri Dalam Negeri Nomor 050-5889 Tahun 2021 Tentang Hasil Verifikasi, Validasi Dan Inventarisasi Pemutakhiran Klasifikasi, Kodefikasi Dan Nomenklatur Perencanaan Pembangunan Dan Keuangan Daerah;
 21. Permenkes Nomor 43 Tahun 2016 tentang Standar Pelayanan Minimal Bidang Kesehatan
 22. Permenkes Nomor 4 Tahun 2019 tentang Standar Teknis Pemenuhan Mutu Pelayanan Dasar pada Standar Pelayanan Minimal Bidang Kesehatan;
 23. Peraturan Menteri Kesehatan Republik Indonesia Nomor 43 Tahun 2019 Tentang Pusat Kesehatan Masyarakat;
 24. Peraturan Menteri Kesehatan RI Nomor 21 Tahun 2020 tentang Rencana Strategis Kementerian Kesehatan RI Tahun 2020 - 2024;
 25. Peraturan Menteri Kesehatan Republik Indonesia Nomor 14 Tahun 2021 tentang Standar Kegiatan Usaha dan Produk Pada Penyelenggaraan Perizinan Berusaha Berbasis Risiko Sektor Kesehatan;
 26. Peraturan Daerah Nomor 13 Tahun 2019 tanggal 25 Oktober 2019 tentang RPJMD Provinsi Lampung Tahun 2019-2024;
 27. Peraturan Gubernur No. 58 Tahun 2019 Tentang Rencana Strategis Perangkat Daerah Provinsi Lampung Tahun 2019-2024;
 28. Peraturan Daerah Kabupaten Lampung Barat Nomor 8 tahun 2016 tentang Pembentukan dan Susunan Perangkat Daerah;
 29. Peraturan Bupati (PERBUP) Kabupaten Lampung Barat tentang Perubahan atas Peraturan Bupati Nomor 70 Tahun 2021 tentang Kedudukan, Susunan Organisasi, Tugas dan Fungsi Serta Tata Kerja Perangkat Daerah;
 30. Peraturan Bupati Lampung Barat Nomor 14 Tahun 2022 Tentang Rencana Pembangunan Daerah Tahun 2023 – 2026.

1.3 Maksud dan Tujuan

Maksud penyusunan Renja yaitu sebagai upaya untuk penyampaian program, kegiatan dan Subkegiatan yang akan dilaksanakan oleh PD untuk pencapaian target pembangunan kesehatan yang terinci dalam indikator masing-masing kegiatan sesuai tahapan waktu pencapaiannya Tahun Anggaran 2023.

Tujuan penyusunan Renja adalah sebagai panduan dalam penyusunan program dan kegiatan dengan memperhatikan rencana anggaran, target indikator output dan outcome setiap kegiatan.

1.4 Sistematika Penulisan

Berdasarkan Peraturan Menteri Dalam Negeri Nomor 86 Tahun 2017 tentang Tatacara Perencanaan, Pengendalian dan Evaluasi Pembangunan Daerah, Rencana kerja Dinas Kesehatan Kabupaten Lampung Barat Tahun 2023 disusun dengan sistematika penulisan sebagai berikut:

BAB I. PENDAHULUAN

Bab ini mendeskripsikan tentang latar belakang, landasan hukum, maksud dan tujuan, dan sistematika penulisan dari penyusunan dokumen Renja.

BAB II. EVALUASI PELAKSANAAN RENJA PD TAHUN LALU

Bab ini memuat kajian terhadap hasil evaluasi pelaksanaan Rencana Kerja (Renja) Dinas Kesehatan Kabupaten Lampung Barat Tahun 2021 dan pencapaian target Renstra Dinas Kesehatan berdasarkan realisasi program dan kegiatan pelaksanaan Rencana Kerja (Renja) Dinas Kesehatan tahun-tahun sebelumnya, Analisis Kinerja Pelayanan OPD dan isu-isu penting penyelenggaraan tugas dan fungsi OPD, Review terhadap Rancangan Awal RKPD dan Penelaahan Usulan Program dan Kegiatan Masyarakat.

BAB III. TUJUAN DAN SASARAN PERANGKAT DAERAH

Bab ini mendeskripsikan tentang tujuan dan sasaran yang dikaitkan dengan telaahan terhadap kebijakan nasional, Tujuan dan Sasaran Rencana Kerja Perangkat Daerah serta program, kegiatan dan Subkegiatan yang akan dicapai di tahun 2023.

BAB IV. RENCANA KERJA DAN PENDANAAN PERANGKAT DAERAH

Bab ini menguraikan seluruh rencana kerja untuk masing-masing Subkegiatan yang telah diidentifikasi dalam percepatan pencapaian indikator kinerja OPD pada tahun 2023 berikut proyeksi sumber pendanaan untuk masing-masing subkegiatan.

BAB V. PENUTUP

Bab ini menguraikan simpulan atas Renja PD pada Tahun 2023.

LAMPIRAN

Lampiran berisikan hal-hal yang berkaitan dengan capaian Renja PD Tahun sebelumnya dan Rencana Strategis Tahun 2023-2026 serta Perkiraan Maju Tahun 2024

BAB II

HASIL EVALUASI RENJA PERANGKAT DAERAH TAHUN 2021

2.1 Evaluasi Pelaksanaan Renja perangkat Daerah tahun 2021 dan Capaian Renstra Perangkat Daerah

Untuk mencapai Indikator Kinerja Utama pada Dinas Kesehatan Kabupaten Lampung Barat pada Tahun 2021 dilaksanakan berbagai program, kegiatan dan subkegiatan dengan jumlah program termasuk program rutin setelah perubahan sebanyak Lima Program, jumlah kegiatan termasuk kegiatan rutin setelah perubahan sebanyak 16 (enam belas) kegiatan, jumlah subkegiatan termasuk subkegiatan rutin setelah perubahan sebanyak 59 (lima puluh sembilan) subkegiatan. Alokasi dana Tahun 2021 untuk Belanja Daerah setelah perubahan sebesar Rp. 109.558.126.580 (seratus sembilan milyar lima ratus lima puluh delapan juta seratus dua puluh enam ribu lima ratus delapan puluh rupiah) terealisasi sebesar Rp. 93.798.468.056 (sembilan puluh tiga milyar tujuh ratus sembilan puluh delapan juta empat ratus enam puluh delapan ribu lima puluh enam rupiah) atau 85,62%. Adapun capaian realisasi subkegiatan sebagai berikut;

A. Realisasi program/kegiatan/subkegiatan yang telah memenuhi target kinerja di tahun 2021

Terdapat 38 (tiga puluh delapan) subkegiatan yang realisasinya telah mencapai 100%, antara lain adalah;

1. Penyusunan Dokumen Perencanaan Perangkat Daerah dengan indikator kinerja luaran berupa 17 dokumen;
2. Koordinasi dan Penyusunan DPA-SKPD Tahun 2021 memiliki indikator berupa 1 Dokumen;
3. Koordinasi-Penyusunan Perubahan DPA-SKPD Tahun 2021 telah terealisasi 1 dokumen;
4. Evaluasi Kinerja Perangkat Daerah Tahun 2021 telah terealisasi 1 laporan;
5. Koordinasi & Penyusunan Laporan Keuangan Akhir Tahun SKPD telah terealisasi 45 laporan keuangan;
6. Koordinasi & Penyusunan Lap. Keuangan Bulanan/TW/Semesteran SKPD Tahun 2021 terealisasi 15 laporan keuangan;
7. Penyusunan Pelaporan dan Analisis Prognosis Realisasi Anggaran Tahun 2021 15 Dokumen Laporan prognosis realisasi anggaran terealisasi;
8. Monitoring, Evaluasi, dan Penilaian Kinerja Pegawai Tahun 2021 dengan

indikator Penetapan Kinerja Pegawai dan Pelaksanaan Monev dapat dilaksanakan;

9. Penyediaan Komponen Instalasi Listrik Bangunan Kantor Tahun 2021 terrealisasi jenis alat listrik sesuai dengan yang direncanakan;
10. Penyediaan Peralatan dan Perlengkapan Kantor Tahun 2021 peralatan dan perlengkapan kantor dapat direalisasikan sesuai rencana yang ditetapkan;
11. Penyediaan Barang Cetakan dan Penggandaan Tahun 2021 dengan indikator barang cetakan dan penggandaan;
12. Penyediaan Bahan Bacaan & Peraturan Perundang-undangan Tahun 2021 dengan indikator Media Massa Harian yang berlangganan dapat dilaksanakan;
13. Fasilitasi Kunjungan Tamu Tahun 2021 indikator berupa pelaksanaan fasilitasi kunjungan tamu & Pelaksanaan Rapat Rutin tercapai;
14. Penyelenggaraan Rapat Koordinasi dan Konsultasi SKPD Tahun 2021 tercapai;
15. Penyediaan Jasa Surat Menyurat Tahun 2021 dengan indikator jumlah surat keluar dan masuk dapat terlaksana sesuai target;
16. Penyediaan Jasa Komunikasi, Sumber Daya Air dan Listrik Tahun 2021 terlaksana dengan indikator rek listrik, telepon dan air yang telah dibayarkan sesuai tagihan.
17. Penyediaan Jasa Pelayanan Umum Kantor Tahun 2021 dengan indikator alat kebersihan disediakan, Jumlah ATK disediakan, Jumlah tenaga kebersihan kantor, Jumlah tenaga pengelola keuangan mendapat honor dapat dilaksanakan dan dapat dibayarkan sesuai yang direncanakan;
18. Penyediaan Jasa Pemeliharaan Biaya Pemeliharaan, dan Pajak Kendaraan Perorangan Dinas atau Kendaraan Dinas Jabatan, Tahun 2021, indikator berupa jumlah mobil dinas mendapatkan jasa pemeliharaan, biaya pemeliharaan dan pajak kendaraan jumlah motor dinas mendapat jasa pemeliharaan, biaya pemeliharaan - pajak kendaraan sudah tercapai.
19. Pemeliharaan / Rehabilitasi Gedung Kantor dan Bangunan Lainnya Tahun 2021 dengan indikator Gedung Kantor Yang Direnovasi/rehabilitasi sebanyak 9 gedung dapat dilaksanakan;
20. Pelayanan dan Penunjang Pelayanan BLUD Tahun 2021 dengan indikator Jumlah Puskesmas menyelenggarakan Pelayanan & Penunjang Pelayanan BLUD sebanyak 15 Puskesmas;
21. Pembangunan Rumah Dinas Tenaga Kesehatan Tahun 2021 Rumah Dinas dibangun sebanyak 3 Unit;
22. Rehabilitasi & Pemeliharaan Faskes Lain terdapat 5 unit Puskesmas Pembantu yang direhabilitasi;

23. Pengadaan Prasarana dan Pendukung Fasilitas Pelayanan Kesehatan Tahun 2021 dengan indikator Jumlah kendaraan diadakan, Jumlah Sarana Pendukung lainnya diadakan (Sumur Bor), dan Jumlah Sarana Pendukung lain (Generator) telah terealisasi sesuai rencana;
24. Pengelolaan Pelayanan Kesehatan Ibu Hamil Tahun 2021 dengan indikator Jumlah Ibu Hamil mendapatkan Paket Persalinan telah terealisasi;
25. Pengelolaan Pelayanan Kesehatan pada Usia Produktif Tahun 2021 Jumlah Peserta Mengikuti Pertemuan Evaluasi Program Yankes Usia Produktif, Jumlah peserta mengikuti pertemuan Cerdik Jiwa, Jumlah buku saku FR PTM telah terlaksana.
26. Pengelolaan Pelayanan Kesehatan Orang Terduga Tuberkulosis Jumlah Petugas yang mengikuti peningkatan kapasitas & evaluasi program TBC, Jumlah Monev kegiatan TBC ke Puskesmas, Jumlah Kegiatan konsultasi program & pengambilan logistik telah dilakukan pada tahun 2021 sesuai rencana yang ditetapkan;
27. Pengelolaan Pelayanan Kesehatan Orang dengan Risiko Terinfeksi HIV Tahun 2021 dengan indikator Jumlah Petugas mengikuti Peningkatan kapasitas & evaluasi program P2 PMS & HIV, Jumlah Monev IMS dan HIV di Puskesmas dan Jumlah kegiatan konsultasi program ke Provinsi Lampung, telah terealisasi;
28. Pengelolaan Pelayanan Kesehatan Lingkungan Tahun 2021 dengan indikator Jumlah Pekon yang sudah ODF, dan Jumlah Pekon dilaksanakan Pemicuan 5 Pilar STBM;
29. Pengelolaan Pelayanan Promosi Kesehatan Tahun 2021 dengan indikator jumlah media Cetak melaksanakan promkes, Jumlah radio melakukan promkes, Jumlah TV daerah melakukan promkes, dan jumlah cetak (benner, x banner, stiker dan poster) promkes telah dilaksanakan sesuai rencana kerja;
30. Pengelolaan Pelayanan Kesehatan Tradisional, Akupuntur, Asuhan Mandiri dan Tradisional Lainnya Tahun 2021 dengan indikator Jumlah pekon mengikuti lomba asman dan toga dan pelatihan kader kestrad telah dilakukan sesuai rencana;
31. Pengelolaan Upaya Kesehatan Khusus Tahun 2021 dengan indikator Jumlah pelayanan kesehatan calon jamaah haji, dan Jumlah Poskotis Yankes Hari Raya telah tercapai sesuai target;
32. Pengelolaan Upaya Pengurangan Risiko Krisis Kesehatan & Pasca Krisis Kesehatan, Penyelenggaraan Kab / Kota Sehat Tahun 2021 dengan indikator Jumlah penyediaan logistik penanggulangan krisis kesehatan, Jumlah peserta

mengikuti pertemuan krisis Konsultasi, Monev ke puskesmas, Jumlah buku Panduan Krisis dan Buku saku telah tercapai;

33. Penyelenggaraan Kab / Kota Sehat Tahun 2021 dengan indikator Jumlah Forum Komunikasi Kecamatan Sehat (FKKS) yang aktif telah tercapai;
34. Pelaksanaan Akreditasi Fasilitas Kesehatan di Kab/Kota Tahun 2021 dengan indikator jumlah Puskesmas yang melakukan penilaian reakreditasi;
35. Pengelolaan Data & Informasi Kesehatan Tahun 2021 dengan luaran dokumen Profil Dinas Kesehatan Lampung Barat;
36. Pengembangan Mutu dan Peningkatan Kompetensi Teknis SDM Kesehatan Tingkat Daerah Kab Tahun 2021 dengan indikator SDM Kesehatan yang ditingkatkan kompetensinya tercapai sesuai target;
37. Pengendalian dan Pengawasan serta Tindak Lanjut Pengawasan Sertifikat Produksi Pangan IRT dan Nomor P-IRT Sebagai Izin Produksi. Untuk Produk Makanan Minuman Tertentu yang dapat Diproduksi oleh IRT Tahun 2021 dengan indikator: Jumlah Pelaku Usaha IRTP diberikan bimtek dan Jumlah sarana IRTP dikendalikan dan diawasi dalam rangka pre market telah dilakukan;
38. Pemeriksaan Post Market pada Produk Makanan dan minuman IRT yang Beredar & Pengawasan serta Tindak Lanjut Pengawasan Tahun 2021 dengan indikator Jumlah sarana PIRT diawasi dalam rangka post market 2. Jumlah Sampel PIRT yang diuji telah dilaksanakan sesuai rencana dan mencapai target.

B. Realisasi program/kegiatan/subkegiatan yang tidak memenuhi target kinerja tahun 2021

Dari seluruh subkegiatan terdapat sebanyak 21 subkegiatan yang realisasi fisik atau kinerja keluarannya tidak dapat mencapai mencapai 100% yaitu :

1. kegiatan Penyediaan Gaji dan Tunjangan ASN khususnya pembayaran insentif tenaga kesehatan yang melakukan pelayanan COVID-19 dikarenakan turunnya kasus COVID-19 dan perubahan cara perhitungan insentif tenaga Kesehatan ASN;
2. kegiatan Pendidikan dan Pelatihan pegawai dikarenakan biaya yang ditawarkan tidak sesuai dengan pagu dana yang tersedia;
3. kegiatan Sosialisasi Peraturan Perundang-undangan dikarenakan Narasumber kegiatan berasal dari internal pemerintah kabupaten Lampung Barat sehingga tidak diberikan honorarium;

4. kegiatan Pengadaan Alat Kesehatan/Alat Penunjang Medik Fasilitas Pelayanan Kesehatan dikarenakan perbedaan antara harga yang tersedia dengan standar satuan harga pada DPA;
5. kegiatan Pengadaan Obat Vaksin dikarenakan terlambat dan tidak tersedianya beberapa jenis komponen barang pada e katalog dan perbedaan antara harga yang tersedia dengan standar satuan harga pada DPA;
6. kegiatan Pengadaan Bahan Habis Pakai dikarenakan terlambat dan tidak tersedianya beberapa jenis komponen barang pada e katalog dan perbedaan antara harga yang tersedia dengan standar satuan harga pada DPA;
7. kegiatan Pengelolaan Pelayanan Kesehatan Ibu Bersalin dikarenakan perbedaan peraturan mengenai pelayanan Jaminan Persalinan sehingga menyebabkan dana tidak dapat terserap;
8. kegiatan Pengelolaan Pelayanan Kesehatan bagi Penduduk terdampak krisis Kesehatan akibat bencana/berpotensi bencana dikarenakan turunnya kasus Covid 19 sehingga tracing yang dilakukan juga menurun dan perbedaan antara harga yang tersedia pada beberapa belanja dengan standar satuan harga pada DPA;
9. kegiatan Pengelolaan Pelayanan Gizi Masyarakat dikarenakan perbedaan antara harga yang tersedia pada beberapa belanja pada hasil survey penetapan Harga Perkiraan Sementara proses pengadaan barang dan jasa dengan standar satuan harga pada DPA;
10. kegiatan Pengelolaan Surveilans Kesehatan dikarenakan menurunnya kasus Covid 19 dan Kejadian Luar Biasa lainnya sehingga kegiatan surveilans yang dilakukan juga menurun;
11. kegiatan Pelayanan Kesehatan Penyakit Menular dan Penyakit Tidak Menular dikarenakan terlambatnya pelaksanaan kegiatan akibat penataan DAK Non Fisik oleh Kementerian Kesehatan dan pandemi Covid 19 sehingga beberapa kegiatan tidak dapat dilaksanakan;
12. kegiatan Jaminan Kesehatan Masyarakat dikarenakan menurunnya jumlah kepesertaan JKN PBI Pusat dan Daerah (45.357 orang) sehingga mengakibatkan nilai kapitasi yang diterima oleh Puskesmas juga menurun;
13. kegiatan Pengambilan dan Pengiriman Spesimen Penyakit Potensial KLB ke Laboratorium Rujukan/Nasional dikarenakan Laboratorium RSUD AU telah dapat melakukan pemeriksaan PCR dan turunnya kasus Covid 19;
14. kegiatan Operasional Pelayanan Puskesmas dikarenakan realisasi pemakaian listrik dan telephone pada Puskesmas dibawah pagu yang telah dianggarkan pada DPA;

15. kegiatan Operasional Fasilitas Pelayanan Kesehatan Lainnya dikarenakan terlambatnya pelaksanaan kegiatan akibat Penataan DAK Non Fisik dan efektifitas perjalanan dinas distribusi obat vaksin dan bahan habis pakai dikarenakan dilakukan bersamaan dengan distribusi logistik penanganan Covid 19;
16. kegiatan Pelaksanaan Akreditasi Fasilitas Kesehatan di Kabupaten/Kota dikarenakan ditiadakannya pelaksanaan Akreditasi Fasilitas Kesehatan oleh Kementerian Kesehatan selama masa pandemi Covid 19;
17. kegiatan Penyediaan dan Pengelolaan Sistem Penanganan Gawat Darurat Terpadu dikarenakan menurunnya kasus Covid 19 sehingga belanja pelayanan perawatan pasien Covid 19 tidak terealisasi seluruhnya;
18. kegiatan Pemenuhan Kebutuhan Sumber Daya Manusia Kesehatan Sesuai Standar dikarenakan turunnya kasus Covid 19 dan perubahan cara perhitungan insentif tenaga Kesehatan Non ASN;
19. kegiatan Pembinaan dan Pengawasan Sumber Daya Manusia Kesehatan dikarenakan tidak terpenuhinya kuota tenaga Kesehatan dengan perjanjian kerja bersumber dana DAK Non Fisik dan premi asuransi Kesehatan yang telah dianggarkan untuk tenaga Kesehatan dengan perjanjian kerja tidak dapat direalisasikan karena beberapa tenaga Kesehatan masih memiliki Asuransi Kesehatan sendiri (JKN KIS atau dibayarkan oleh pihak ketiga lainnya);
20. kegiatan Advokasi, Pemberdayaan, Kemitraan, Peningkatan Peran Serta Masyarakat dan Lintas Sektor Tingkat Daerah Kabupaten/Kota dikarenakan terlambatnya pelaksanaan kegiatan akibat penataan DAK Non Fisi oleh Kementerian Kesehatan dan pandemi Covid 19 sehingga beberapa kegiatan tidak dapat dilaksanakan;
21. kegiatan Pelaksanaan Sehat dalam rangka Promotif Preventif Tingkat Daerah Kabupaten/Kota.

C. Realisasi program/kegiatan/subkegiatan yang melebihi target kinerja hasil atau keluaran yang di rencanakan tahun 2021

Realisasi program/kegiatan/subkegiatan Dinas Kesehatan Tahun 2021 tidak ada yang melebihi 100% dan telah dilaksanakan sesuai dengan perencanaan pelaksanaan kegiatan.

D. Faktor-faktor pendukung dan penghambat tercapainya target kinerja tahun 2021

1. Faktor pendukung

Adanya komitmen bersama yang kuat dari pimpinan sampai penanggung jawab program/kegiatan/subkegiatan untuk melaksanakan program/kegiatan

/subkegiatan yang telah disusun sesuai dengan Rencana Strategis Perangkat Daerah yang telah disetujui.

2. Faktor penghambat

Adanya pandemi covid-19 mengakibatkan terbatasnya kegiatan di luar ruangan seperti pertemuan dan mengumpulkan Puskesmas untuk kegiatan-kegiatan yang telah direncanakan.

Salah satu subkegiatan tidak mencapai target adalah pemberian insentif tenaga kesehatan yang memberikan pelayanan covid-19, Hal ini disebabkan adanya penurunan kasus covid-19 pada semester kedua tahun 2021 sehingga insentif yang dibayarkan disesuaikan dengan realisasi jumlah penemuan kasus.

E. Implikasi yang ditimbulkan terhadap capaian program Renstra Perangkat Daerah
Terhambatnya cakupan pelayanan Upaya Kesehatan Masyarakat di tingkat Kabupaten sampai tingkat Puskesmas.

F. Kebijakan perencanaan dan penganggaran yang harus dilakukan untuk mengatasi faktor penyebab

Program/kegiatan/subkegiatan yang belum tercapai pada Tahun 2021 tetap diajukan sebagai program/kegiatan/subkegiatan di dalam Renja PD pada tahun berikutnya.

Tabel 2.1.1
T-C.29.
Rekapitulasi Evaluasi Hasil Pelaksanaan Renja PD dan
Pencapaian Renstra PD Dinas Kesehatan Kabupaten Lampung Barat s/d Tahun 2022

Nama Perangkat Daerah : Dinas Kesehatan

Kode	Urusan/ Bidang Urusan Pemerintahan daerah dan Program/ Kegiatan	Indikator Kinerja Program (outcomes)/ Kegiatan (output)	Target Kinerja Capaian Program (Renstra Perangkat Daerah) Tahun 2026		Realisasi Target Kinerja Hasil Program dan Keluaran Kegiatan s/d dengan tahun 2020 (n-3)	Target dan Realisasi Kinerja Program dan Kegiatan Tahun Lalu (n-2)			Target Program dan Kegiatan (Renja Perangkat Daerah Tahun 2022)	Perkiraan Realisasi Capaian Target Renstra Perangkat daerah s/d tahun berjalan			
						Target Renja Perangkat Daerah tahun 2021	Realisasi renja Perangkat Daerah tahun 2021	Tingkat Realisasi (%)		Realisasi Capaian Program dan Kegiatan s/d tahun berjalan (tahun n-1)	Tingkat Capaian Realisasi Target Renstra (%)		
1	2	3	4		5	6		7	8=7/6	9	10=(5+7+9)		11=(10/4)
1.02.01	PROGRAM PENUNJANG URUSAN PEMERINTAHAN DAERAH KABUPATEN/ KOTA	Nilai SAKIP OPD	82	poin		81,5	poin	81,5	100%	81,6	81,5	poin	82
1.02.01.2.01	Perencanaan, Penganggaran dan Evaluasi Kinerja Perangkat Daerah	Persentase Perencanaan, Penganggaran dan Evaluasi Kinerja Perangkat Daerah yang disusun dan disediakan	100	%	100	100	%	100	100%	100	325	%	81
1.02.01.2.02	Administrasi Keuangan Perangkat Daerah	Persentase Pelaksanaan Administrasi Keuangan Perangkat Daerah	100	%	100	100	%	100	100%	100	325	%	81
1.02.01.2.03	Administrasi Barang Milik Daerah pada Perangkat Daerah	Persentase Pelaksanaan Administrasi Barang Milik Daerah pada Perangkat Daerah	100	%	100	0	%	0		0	25	%	25
1.02.01.2.05	Administrasi Kepegawaian Perangkat Daerah	Persentase Pelaksanaan Administrasi Kepegawaian Perangkat Daerah	100	%	100	100	%	100	100%	100	325	%	81
1.02.01.2.06	Administrasi Umum Perangkat Daerah	Persentase Pelaksanaan Administrasi Umum Perangkat Daerah	100	%	100	100	%	100	100%	100	325	%	81
1.02.01.2.07	Pengadaan Barang Milik Daerah Penunjang Urusan Pemerintah Daerah	Persentase Barang Milik Daerah Penunjang Urusan Pemerintah Daerah yang diadakan	100	%	100	0	%	0		0	25	%	25
1.02.01.2.08	Penyediaan Jasa Penunjang Urusan Pemerintah Daerah	Persentase Dokumen Jasa Penunjang Urusan Pemerintah Daerah yang disusun dan disediakan	100	%	100	100	%	100	100%	100	400	%	100
1.02.01.2.09	Pemeliharaan Barang Milik Daerah Penunjang Urusan Pemerintahan Daerah	Persentase Barang Milik Daerah Penunjang Urusan Pemerintahan Daerah yang dipelihara	100	%	100	0	%	0		100	25	%	25
1.02.01.2.10	Peningkatan Pelayanan BLUD	Jumlah Peningkatan Pelayanan Unit Kerja BLUD	17	unit kerja	0	16	unit kerja	16	100%	16	64	unit kerja	16

1.02.02	PROGRAM PEMENUHAN UPAYA KESEHATAN PERORANGAN DAN UPAYA KESEHATAN MASYARAKAT	Indeks Kepuasan Masyarakat	89	poin							87	poin	87
1.02.02.2.01	Penyediaan Fasilitas Pelayanan Kesehatan untuk UKM dan UKP Kewenangan Daerah Kabupaten/Kota	Persentase Fasilitas Pelayanan Kesehatan untuk UKM dan UKP Kewenangan Daerah Kabupaten/Kota yang menyelenggarakan Yankes UKM UKP	100	%	100	100	%	100	100%	100	400	%	100
1.02.02.2.02	Penyediaan Layanan Kesehatan untuk UKM dan UKP Rujukan Tingkat Daerah Kabupaten/Kota	Nilai SPM	95	%		76	%	76	100%	76	162	%	54
1.02.02.2.03	Penyelenggaraan Sistem Informasi Kesehatan Secara Terintegrasi	Jumlah Dokumen Penyelenggaraan Sistem Informasi Kesehatan Secara Terintegrasi	12	dokumen		4	dokumen	4	100%	4	14	dokumen	5
1.02.02.2.04	Penerbitan Izin Rumah Sakit Kelas C, D dan Fasilitas Pelayanan Kesehatan Tingkat Kabupaten/Kota	Persentase Rumah Sakit Kelas C, D dan Fasilitas Pelayanan Kesehatan Tingkat Kabupaten/Kota mendapatkan penerbitan izin	100	%							40	%	40
1.02.03	Program Peningkatan Kapasitas Sumber Daya Manusia Kesehatan	Persentase Fasyankes memenuhi SDMK sesuai Standart	75	%		90	%	90	100%	90	360	%	90
1.02.03.01	Pemberian Izin Praktik Tenaga Kesehatan di Wilayah Kabupaten/Kota	Jumlah Dokumen Pemberian Izin Praktik Tenaga Kesehatan di Wilayah Kabupaten/Kota	12	dokumen							6	dokumen	50
1.02.03.02	Perencanaan Kebutuhan dan Pendayagunaan Sumber Daya Manusia Kesehatan untuk UKP dan UKM di Wilayah Kabupaten/Kota	Persentase Perencanaan Kebutuhan dan Pendayagunaan Sumber Daya Manusia Kesehatan untuk UKP dan UKM di Wilayah Kabupaten/Kota	85	%		100	%	100	100%	100	350	%	88
1.02.03.03	Pengembangan Mutu dan Peningkatan Kompetensi Tekhnis Sumber Daya Manusia Kesehatan Tingkat Daerah Kabupaten/Kota	Persentase Pengembangan Mutu dan Peningkatan Kompetensi Tekhnis Sumber Daya Manusia Kesehatan Tingkat Daerah Kabupaten/Kota	100	%	100	100	%	100	100%	100	300	%	75
1.02.04	Program Sediaan Farmasi, Alat Kesehatan dan Makanan Minuman	Persentase Pengendalian dan Pengawasan Sarana Distribusi Serta Produk Sediaan Farmasi, Alat Kesehatan dan Makanan Minuman	90	%	90	75	%	75	100%	75	290	%	73
1.02.04.2.01	Pemberian Izin Apotek, Toko Obat, Toko Alat Kesehatan dan Optikal, Usaha Mikro Obat Tradisional (UMOT)	Jumlah Apotek, Toko Obat, Toko Alat Kesehatan dan Optikal, Usaha Mikro Obat Tradisional (UMOT) mendapatkan penerbitan izin	31	unit							29	unit	50
1.02.03.2.02	Penerbitan Sertifikat Produksi Pangan Industri Rumah Tangga dan Nomor P-IRT sebagai Izin Produksi, untuk Produk Makanan Minuman tertentu yang dapat diproduksi oleh Industri Rumah Tangga	Persentase Penerbitan Sertifikat Produksi Pangan Industri Rumah Tangga dan Nomor P-IRT sebagai Izin Produksi, untuk Produk Makanan Minuman tertentu yang dapat diproduksi oleh Industri Rumah Tangga	100	%		100	%	100	100%	100	310	%	78

1.02.03.2.04	Penerbitan Sertifikat Laik Higiene Sanitasi Tempat Pengelolaan Makanan (TPM) antara lain Jasa Boga, Rumah Makan/Restoran dan Depot Air Minum (DAM)	Persentase Penerbitan Sertifikat Laik Higiene Sanitasi Tempat Pengelolaan Makanan (TPM) antara lain Jasa Boga, Rumah Makan/Restoran dan Depot Air Minum (DAM)	100	%									
1.02.03.2.05	Penerbitan stiker pembinaan pada makanan jajanan dan sentra makanan jajanan	Persentase Penerbitan stiker pembinaan pada makanan jajanan dan sentra makanan jajanan	100	%									
1.02.03.2.06	Pemeriksaan dan Tindak Lanjut Hasil Pemeriksaan Post Market pada produksi dan produk makanan minuman industri rumah tangga	Persentase Pemeriksaan dan Tindak Lanjut Hasil Pemeriksaan Post Market pada produksi dan produk makanan minuman industri rumah tangga	100	%		100	%	100	100%	100	300	%	75
1.02.05	Program Pemberdayaan Masyarakat Bidang Kesehatan	Persentase Keluarga berPHBS	50	%		23,8	%	24	100%	23,8	71	%	24
1.02.05.2.01	Advokasi, Pemberdayaan, Kemintraan, Peningkatan Peran Serta Masyarakat dan Lintas Sektor Tingkat Daerah Kabupaten/Kota	Persentase Pelaksanaan Advokasi, Pemberdayaan, Kemintraan, Peningkatan Peran Serta Masyarakat dan Lintas Sektor Tingkat Daerah Kabupaten/Kota	100	%		100	%	100	100%	100	300	%	75
1.02.05.2.02	Pelaksanaan Sehat dalam rangka Promotif, Preventif Tingkat Daerah Kabupaten Kota	Persentase Pelaksanaan Sehat dalam rangka Promotif, Preventif Tingkat Daerah Kabupaten Kota	100	%		100	%	100	100%	100	300	%	75
1.02.05.2.03	Pengembangan dan Pelaksanaan Upaya Kesehatan Bersumberdaya Masyarakat (UKBM) Tingkat Daerah Kabupaten/Kota	Persentase Pengembangan dan Pelaksanaan Upaya Kesehatan Bersumberdaya Masyarakat (UKBM) Tingkat Daerah Kabupaten/Kota	100	%		100	%	100	100%	100	300	%	75

2.2 Analisis Kinerja Pelayanan Perangkat Daerah

Akuntabilitas kinerja berisikan uraian hasil pengukuran kinerja, evaluasi, dan analisis kinerja yang secara sistematis menggambarkan tentang keberhasilan dan kegagalan, hambatan dan permasalahan yang dihadapi serta langkah- langkah yang telah diambil. Selain itu, di bab ini juga dijelaskan tentang capaian realisasi anggaran yang digunakan dalam upaya pencapaian target kinerja di setiap program dan kegiatan yang telah dilaksanakan.

Di tahun 2021 telah dilaksanakan berbagai program dan kegiatan untuk mencapai target pembangunan kesehatan di Kabupaten Lampung Barat sebagaimana yang telah dijabarkan dalam Renstra Dinas Kesehatan Kabupaten Lampung Barat. Untuk mengukur capaian kinerja dilakukan dengan menggunakan indikator kinerja yang menjadi dasar atau tolok ukur capaian hasil kinerja, evaluasi dan juga pengukuran kinerja dilakukan dengan metode penghitungan berdasarkan capaian kinerja terhadap target per masing-masing sasaran dengan cara kuantitatif.

A. Capaian SDGs Sektor Kesehatan

Tujuan Pembangunan Berkelanjutan atau yang lebih dikenal sebagai Sustainable Development Goals (SDGs) merupakan tujuan pembangunan global yang baru menggantikan Millenium Development Goals (MDGs) yang telah berakhir pada tahun 2015. Sustainable Development Goals (SDGs) disepakati oleh 190 negara dan disahkan melalui sidang umum Perserikatan Bangsa-Bangsa (PBB) pada 25 September 2015 di New York, Amerika Serikat. Agenda pembangunan global yang baru ini berlaku mulai dari tahun 2015 hingga 2030. Dalam mendukung capaian SDGs Kabupaten Lampung Barat tahun 2021 memiliki capaian sebagai berikut;

Tabel 2.2.1
Capaian SDGs Sektor Kesehatan Kabupaten Lampung Barat Tahun 2021

Kode Indikator	Target/Indikator	Sumber Data	Satuan	Baseline (2020)	Tahun 2021		Target 2022
					Target	Capaian	
Target 2.1. Pada tahun 2030, menghilangkan kelaparan dan menjamin akses bagi semua orang, khususnya orang miskin dan mereka yang berada dalam kondisi rentan, termasuk bayi, terhadap makanan yang aman, bergizi dan cukup sepanjang tahun							
2.1.1(a)	Prevalensi Balita Kurang Gizi (Underweight)	Dinas Kesehatan	Persen	6,83%	7,80%	10,94 %	7,5
Target 2.2. Pada tahun 2030, menghilangkan segala bentuk kekurangan gizi, termasuk pada tahun 2025 mencapai target yang disepakati secara internasional untuk anak pendek dan kurus di bawah usia lima tahun, dan memenuhi kebutuhan gizi remaja perempuan, ibu hamil dan menyusui, serta manula							
2.2.1*	Prevalensi <i>Stunting</i> (pendek dan sangat pendek) pada anak balita	Dinas Kesehatan	Persen	10,97	24	10,94	22

2.2.1(a)	Prevalensi <i>Stunting</i> (pendek dan sangat pendek) pada anak baduta	Dinas Kesehatan	Persen	5,68	7,53	5,12	
2.2.2*	Prevalensi malnutrisi/ <i>wasting</i> (berat badan/tinggi badan) anak pada usia kurang dari 5 tahun, berdasarkan tipe	Dinas Kesehatan	Persen (<i>Wasting</i>)	5,43	7,8	7,5	7,5
			Persen (<i>Obesitas</i>)	-	-	-	-
2.2.2(a)	Prevalensi anemia pada ibu hamil	Dinas Kesehatan	Persen	14,32	42	14,95	39
2.2.2(b)	Persentase remaja yang mengkonsumsi <i>Fe</i> (zat besi)	Dinas Kesehatan	Persen	82,95	52	92,2	54
2.2.2(c)	Persentase bayi usia kurang dari 6 bulan yang mendapatkan ASI eksklusif	Dinas Kesehatan	Persen	76,75	45	84,66	50
Target 3.1. Pada tahun 2030, mengurangi rasio angka kematian ibu hingga kurang dari 70 per 100.000 kelahiran hidup							
3.1.1(a)	Kasus Kematian Ibu	Dinas Kesehatan	Kasus	4	6	8	6
3.1.2*	Proporsi perempuan pernah kawin umur 15-49 tahun yang proses melahirnya ditolong oleh tenaga kesehatan terlatih.	Dinas Kesehatan	Persen	95,22	95	94,29	96
3.1.2(a)	Persentase perempuan pernah kawin umur 15-49 tahun yang proses melahirnya di fasilitas kesehatan.	Dinas Kesehatan	Persen	93,43	93	94,03	94
Target 3.2. Pada tahun 2030, mengakhiri kematian bayi baru lahir dan balita yang dapat dicegah, dengan seluruh negara berusaha menurunkan Angka Kematian Neonatal setidaknya hingga 12 per 1000 KH (Kelahiran Hidup) dan Angka Kematian Balita 25 per 1000							
3.2.1(a)	Kasus Kematian Balita	Dinas Kesehatan	Kasus	16	23	25	21
3.2.2(a)	Kasus Kematian Neonatal	Dinas Kesehatan	Kasus	21	23	20	21
3.2.2(b)	Kasus Kematian Bayi	Dinas Kesehatan	Kasus	3	23	25	21
3.2.2(c)	Persentase kabupaten/kota yang mencapai 80 Persen imunisasi dasar lengkap pada bayi.	Dinas Kesehatan	Persen	93,5	95	95,3	95
Target 3.3. Pada tahun 2030, mengakhiri epidemi AIDS, tuberkulosis, malaria, dan penyakit tropis yang terabaikan, dan memerangi hepatitis, penyakit bersumber air, serta penyakit menular lainnya							
3.3.2(a)	Angka penemuan kasus TB (semua tipe yang dilaporkan/ <i>case notification rate</i>) per 100.000 penduduk	Dinas Kesehatan	Persen	69,090	172,00	74,8	172
3.3.3*	Kejadian Malaria per 1000 orang.	Dinas Kesehatan	API per 1000 penduduk	<1	<1	0	<1
3.3.3(a)	Angka kesakitan positif malaria (API) per 1.000	Dinas Kesehatan	API per	0	0	0	<1

	penduduk		1000 penduduk				
3.3.5(c)	Angka kesakitan (<i>incidence rate</i>) DBD per 100.000 penduduk	Dinas Kesehatan	Incidence Rate	31,434	<49	2,6	<49
Target 3.4. Pada tahun 2030, mengurangi hingga sepertiga angka kematian dini akibat penyakit tidak menular, melalui pencegahan dan pengobatan, serta meningkatkan kesehatan mental dan kesejahteraan							
3.4.2.(a)	Jumlah kabupaten/kota yang memiliki puskesmas yang menyelenggarakan upaya kesehatan jiwa.	Dinas Kesehatan	Kabupaten /Kota	-	-	-	-
Target 3.8. Mencapai cakupan kesehatan universal, termasuk perlindungan risiko keuangan, akses terhadap pelayanan kesehatan dasar yang baik, dan akses terhadap obat-obatan dan vaksin dasar yang aman, efektif, berkualitas, dan terjangkau bagi semua orang							
3.8.1(a)	<i>Unmet need</i> pelayanan kesehatan.	Dinas Kesehatan	Persen				
3.8.2(a)	Proporsi peserta jaminan kesehatan melalui SJSN Bidang Kesehatan	Dinas Kesehatan	Persen		100	78,55	100
3.8.2(b)	Rasio Puskesmas	Dinas Kesehatan	Persen	1,4707	1,4649	1,00	1,00
3.8.2(c)	Jumlah Apotek PRB (Program Rujuk Balik)	Dinas Kesehatan	Apotek	0	1	2	2
Target 3.b. Mendukung penelitian dan pengembangan vaksin dan obat penyakit menular dan tidak menular yang terutama berpengaruh terhadap negara berkembang, menyediakan akses terhadap obat dan vaksin dasar yang terjangkau, sesuai <i>the Doha Declaration</i> tentang <i>the TRIPS Agreement and Public Health</i>, yang menegaskan hak negara berkembang untuk menggunakan secara penuh ketentuan dalam Kesepakatan atas Aspek-Aspek Perdagangan dari Hak Kekayaan Intelektual terkait keleluasaan untuk melindungi kesehatan masyarakat, dan khususnya, menyediakan akses obat bagi semua							
3.b.1(a)	Persentase ketersediaan obat	Dinas Kesehatan	Persen	100	100	90,86	100

B. Capaian Standar Pelayanan Minimal Bidang Kesehatan Tahun 2021

Realisasi adalah target yang dapat dicapai atau direalisasikan oleh Pemerintahan Daerah selama 1 tahun anggaran dan membandingkan dengan target yang ditetapkan sebelumnya. SPM pelayanan dasar kesehatan tahun 2021 yang terdiri dari 12 indikator telah dilaksanakan yang hasilnya dapat dilihat pada table 2.2.2

**Tabel 2.2.2
Realisasi Pencapaian SPM Pelayanan Dasar Kesehatan
Kabupaten Lampung Barat Tahun 2021**

No	Standar Pelayanan Minimal		Realisasi	KET	
	Indikator	Nilai Nasional			Nilai Daerah
1	Setiap ibu hamil mendapatkan pelayanan antenatal sesuai standar	100	100	92.44	Profil 2021
2	Setiap ibu bersalin mendapatkan pelayanan persalinan sesuai standar	100	100	93.93	Profil 2021
3	Setiap bayi baru lahir mendapatkan pelayanan kesehatan sesuai standar	100	100	92.04	Profil 2021
4	Setiap balita mendapatkan yankes sesuai standar	100	100	50.32	Profil 2021

5	Setiap anak pada usia pendidikan dasar mendapatkan skrining kesehatan sesuai standar	100	100	88.39	Profil 2021
6	Setiap masyarakat Lampung Barat usia 15 s.d. 59 tahun mendapatkan skrining kesehatan sesuai standar	100	100	24.5	Profil 2021
7	Setiap masyarakat Lampung Barat usia 60 tahun ke atas mendapatkan skrining kesehatan sesuai standar	100	100	58.05	Profil 2021
8	Setiap penderita hipertensi mendapatkan pelayanan kesehatan sesuai standar	100	100	28.1	Profil 2021
9	Setiap penderita DM mendapatkan pelayanan kesehatan sesuai standar	100	100	124.95	Profil 2021
10	Setiap orang dengan gangguan jiwa (ODGJ) mendapatkan pelayanan kesehatan sesuai standar	100	100	98.85	Profil 2021
11	Setiap orang dengan TB mendapatkan pelayanan TB sesuai standar	100	100	71.06	Profil 2021
12	Setiap orang berisiko terinfeksi HIV (ibu hamil, pasien TB, pasien IMS, waria/transgender, pengguna napza, dan warga binaan lembaga pemasyarakatan) mendapatkan pemeriksaan HIV sesuai standar	100	100	83.69	Profil 2021

Jika dilihat dari tabel capaian SPM diatas terlihat bahwa 12 indikator yang dilaksanakan dalam pelayanan kesehatan belum mencapai target yang telah ditetapkan.

C. Capaian Indikator Kinerja Utama

Tabel 2.2.3
Capaian Indikator Kinerja Utama terhadap target RPJMD 2018 - 2022
Dinas Kesehatan Kabupaten Lampung Barat Tahun 2021

No	Indikator Kinerja Utama	Satuan	Target	Realisasi	Capaian %
1	Angka Usia Harapan Hidup	Tahun	67,84	67,65	99,71
2	Angka Kematian Ibu (AKI)	Kelahiran Hidup	121	145	80,17
3	Angka Kematian Bayi (AKB)	Kelahiran Hidup	4,1	4,55	90,24
4	Persentase Kasus Gizi Buruk Ditangani	%	100	100	100

Sesuai RPJMD 2018-2022 dan reuiu Renstra Dinas Kesehatan Tahun 2019, sehingga Dinas Kesehatan bertanggungjawab dalam pencapaian IKU yang capaiannya dapat disampaikan sebagai berikut :

1. Pencapaian Usia Harapan Hidup sebesar 99,71% dengan kategori **Kinerja**

Sangat Baik, meskipun jika dilihat nilai capaian tersebut belum sepenuhnya seratus persen hal ini terjadi karena di bulan juli sampai dengan september 2021 terjadi lonjakan infeksi covid 19 yang memunculkan angka kematian 138 jiwa dan sebagian besar adalah lansia dan masyarakat lampung barat yang memiliki komorbiditas.

2. Pencapaian Target Angka Kematian Ibu di bawah 121/100.000 KH (capaian 80,17%) masuk dalam kategori *Kinerja Baik*, menjadi indikator bahwa program dan kegiatan yang dilaksanakan oleh pemerintah daerah di tahun 2021 terkait pelayanan kesehatan ibu belum memberikan hasil yang sangat baik, kondisi ini terjadi karena dimasa pandemi Tahun 2021 terdapat kematian ibu hamil yang disebabkan karena terpapar covid 19 serta memiliki komorbiditas, selain itu peningkatan AKI juga di dorong karena banyaknya bidan dan perawat pekon serta tenaga kesehatan lain yang berada di pekon juga terpapar covid 19 sehingga akses layanan kesehatan terdekat dengan masyarakat mengalami penurunan dan berakibat pada munculnya masalah 3 Terlambat (1. Terlambat mengambil keputusan, sehingga terlambat untuk mendapat penanganan., 2. Terlambat sampai ke tempat rujukan karena kendala transportasi., 3. Terlambat mendapat penanganan karena terbatasnya sarana dan sumber daya manusia) dan 4 Terlalu (1. Terlalu Muda, 2. Terlalu Tua, 3. Terlalu Dekat dan 4. Terlalu Banyak) sehingga meningkatkan AKI Kabupaten Lampung Barat.
3. Pencapaian target Angka Kematian Bayi sesuai target RPJMD adalah sebesar 4,1/1.000 KH. Meskipun jika disandingkan dengan Renstra Dinas Kesehatan terdapat perbedaan indikator yang ditetapkan yaitu Reviu Renstra Dinas Kesehatan menetapkan Angka Kematian Neonatus sebagai IKU. Hal ini dilakukan mengingat sebagian besar kematian Bayi (0-12 bulan) terjadi pada masa neonates (0-28 hari) sebagai percepatan upaya untuk menekan, mencegah kematian dengan deteksi, upaya preventif, keterpaduan pelaksanaan dan dengan dukungan penyediaan sarana – prasarana pelayanan kesehatan dalam pencegahan kematian bayi. Sepanjang tahun 2021 jumlah kelahiran hidup sebanyak 5.204 dengan kasus kematian sebanyak 25 kasus dari seluruh kematian bayi, sehingga secara statistik AKB tercatat sebesar 4,55 / 1.000 KH Angka ini lebih rendah jika dibandingkan dengan target. Kasus kematian bayi di Lampung Barat secara keseluruhan terjadi pada periode neonatus atau usia 0-28 hari dengan faktor penyebab antara lain Asfiksi, BBLR,

kelainan kongenital, aspirasi dan pneumonia sebagai penyebab kematian. Pencapaian indikator AKB sebesar 90,24 % termasuk dalam **Kategori Kinerja Sangat Baik**.

- Indikator ke-4 yaitu Persentase kasus gizi buruk ditangani sebesar 100 % adalah **Kategori Kinerja Sangat Baik**. Peran serta seluruh komponen internal dan eksternal memiliki dampak yang signifikan dalam penanganan kasus gizi buruk dimana sektor eksternal yaitu pemerintahan pekon ikut berperan aktif dalam pemantauan dan juga pemberian intervensi terkait temuan stunting di wilayahnya yang di buktikan dengan penganggaran intervensi terkait kesehatan minimal 8 % dari jumlah pendanaan APBDes.

Hasil pengukuran atas indikator kinerja Dinas Kesehatan Kabupaten Lampung Barat tahun 2021 menunjukkan hasil sebagai berikut;

Tabel 2.2.4
Capaian Indikator Kinerja Utama
Dinas Kesehatan Kabupaten Lampung Barat
Tahun 2021

No	Indikator Kinerja Utama	Satuan	Target	Realisasi	Capaian %
1	Angka Kematian Ibu (AKI)	Kelahiran Hidup	121	145	80,17
2	Angka Kematian Neonatal (AKN)	Kelahiran Hidup	4,1	3,8	107,32
3	Persentase Baduta Stunting	%	24	5,57	176,79
4	Persentase CDR (Case Detection Rate)	%	71	43,39	61,11
5	Persentase Angka Kesakitan Penyakit Tidak Menular	%	34	24,08	129,18

Dari tabel tersebut terlihat bahwa tingkat pencapaian Indikator Kinerja Utama (IKU) sebagai berikut :

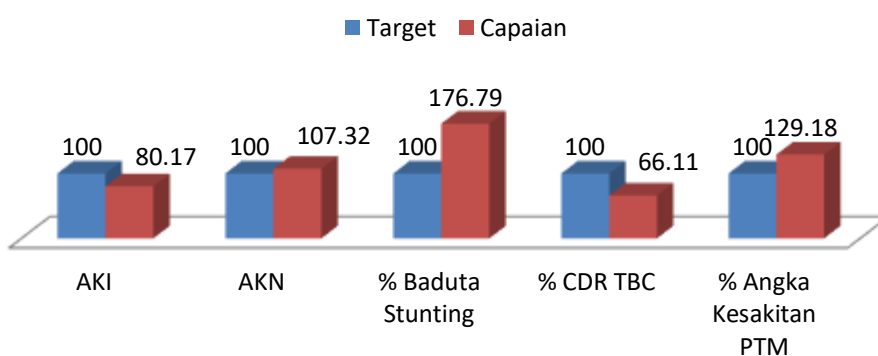
- Target Angka Kematian Ibu Tahun 2021 adalah 121/100.000 KH. Pada Tahun 2021 AKI Kabupaten Lampung Barat ada 145/100.000 KH dengan nilai capaian 80,17%, berdasarkan Permendagri nomor 54 Tahun 2010 maka kinerja Dinas Kesehatan Kabupaten Lampung Barat masuk dalam **Kategori Kinerja Baik**.
- Target Angka Kematian Neonatal tahun 2021 sesuai RPJMD adalah sebesar 4,1/1.000 KH. Untuk tahun 2021 nilai capaian AKN Kabupaten Lampung Barat adalah 3,8/1.000 KH dengan nilai capaian 107,32% berdasarkan Permendagri

nomor 54 Tahun 2010 maka kinerja Dinas Kesehatan Kabupaten Lampung Barat masuk dalam **Kategori Kinerja Sangat Baik**.

3. Persentase Baduta Stunting Tahun 2021 berdasarkan RPJMD memiliki nilai target 24 %. Berdasarkan nilai Realisasi tahun 2021 Persentase Baduta Stunting Tahun 2021 Kabupaten Lampung Barat adalah 5,5 dengan nilai capaian 176,79%, berdasarkan Permendagri nomor 54 Tahun 2010 maka kinerja Dinas Kesehatan Kabupaten Lampung Barat masuk dalam **Kategori Kinerja Sangat Baik**.
4. Persentase CDR (Case Detection Rate) TB Tahun 2021 adalah 71%. Pada Tahun 2021 capaian Persentase CDR TB Kabupaten Lampung Barat adalah 43,39 dengan nilai capaian 61,11 %, berdasarkan Permendagri nomor 54 Tahun 2010 maka kinerja Dinas Kesehatan Kabupaten Lampung Barat masuk dalam **Kategori Kinerja Kurang**.
5. Persentase Angka Kesakitan Penyakit Tidak Menular Tahun 2021 adalah 34%. Pada Tahun 2021 realisasi angka kesakitan penyakit tidak menular Kabupaten Lampung Barat adalah 24,08 dengan nilai capaian 129,18 %, berdasarkan Permendagri nomor 54 Tahun 2010 maka kinerja Dinas Kesehatan Kabupaten Lampung Barat masuk dalam **Kategori Kinerja Sangat Baik**.

Grafik 2.2.1
Target dan Realisasi Pencapaian Perjanjian Kinerja Dinas Kesehatan
Kabupaten Lampung Barat Tahun 2021

Capaian Indikator Kinerja Utama



D. Analisa Capaian Kinerja Dinas Kesehatan Kabupaten Lampung Barat berdasarkan Norma Standar Pedoman Kriteria (NSPK).

Capaian Kinerja Dinas Kesehatan Kabupaten Lampung Barat telah di kaji berdasarkan NSPK terkait dengan sektor kesehatan antara lain SDGs dan SPM. Berdasarkan kajian capaian kinerja tersebut bahwa dinas Kesehatan Kabupaten Lampung Barat belum dapat mencapai target indicator yang telah di tetapkan. Jika

dilihat dari capaian SDGs Bidang Kesehatan Kabupaten Lampung Barat terdapat beberapa indikator yang belum memenuhi target yang telah ditetapkan antarlain;

Target 3.1. Pada tahun 2030, mengurangi rasio angka kematian ibu hingga kurang dari 70 per 100.000 kelahiran hidup pada indikator kasus kematian ibu di tahun 2021 dengan target 6 kasus sementara kasus kematian ibu di Kabupaten Lampung Barat pada Tahun 2021 sebanyak 8 kasus.

Target 3.2. Pada tahun 2030, mengakhiri kematian bayi baru lahir dan balita yang dapat dicegah, dengan seluruh negara berusaha menurunkan Angka Kematian Neonatal setidaknya hingga 12 per 1000 KH (Kelahiran Hidup) dan Angka Kematian Balita 25 per 1000 KH jika dilihat dari capaian Dinas Kesehatan Kabupaten Lampung Barat Tahun 2021, Kasus Kematian Bayi sebesar 25 kasus sementara target yang ditetapkan sebesar 23 kasus, begitupun dengan Kasus Kematian Balita.

Target 3.3. Pada tahun 2030, mengakhiri epidemi AIDS, tuberkulosis, malaria, dan penyakit tropis yang terabaikan, dan memerangi hepatitis, penyakit bersumber air, serta penyakit menular lainnya, Penemuan Kasus TB (semua tipe yang dilaporkan) per 100.000 penduduk di targetkan 172 % sementara hasil capaian Dinas Kesehatan Kabupaten Lampung Barat sebesar 74,8%.

Target 3.8. Mencapai cakupan kesehatan universal, termasuk perlindungan risiko keuangan, akses terhadap pelayanan kesehatan dasar yang baik, dan akses terhadap obat-obatan dan vaksin dasar yang aman, efektif, berkualitas, dan terjangkau bagi semua orang, Proporsi peserta jaminan kesehatan melalui SJSN Bidang Kesehatan dengan target 100% , tetapi di Tahun 2021 hanya mencapai 78,55%.

Realisasi Capaian SPM pelayanan dasar kesehatan tahun 2021 di Kkabupaten Lampung Barat belum mencapai nilai nasional dan nilai daerah namun ada satu indikator yang capaiannya melebihi target nasional dan daerah yaitu Penderita DM mendapatkan pelayanan kesehatan sesuai standar dimana capaian sebesar 125495%

E.

**Tabel 2.2.5
TC 30**

Pencapaian Kinerja Pelayanan Perangkat Daerah Kabupaten Lampung Barat

Kode	Urusan/ Bidang Urusan Pemerintahan daerah dan Program/ Kegiatan	Indikator Kinerja Program (outcomes)/ Kegiatan (output)	Target Kinerja Capaian Program (Renstra Perangkat Daerah) Tahun 2026		Target Renstra Perangkat daerah				Realisasi Capaian		Proyeksi		Catatan Analisis
					Tahun 2021 (thn n-2)	Tahun 2022 (thn n-1)	Tahun 2023 (thn n)	Tahun 2024 (thn n+1)	Tahun 2021 (thn n-2)	Tahun 2022 (thn n-1)	Tahun 2023 (thn n)	Tahun 2024 (thn n+1)	
1	2	3	4	5	6	7	8	9	10	11	12	13	14
1.02.01	PROGRAM PENUNJANG URUSAN PEMERINTAHAN DAERAH KABUPATEN / KOTA	Nilai SAKIP OPD	82	poin	81,5	81,5	81,7	81,8	81,5	81,5	81,7	81,8	
1.02.01.2.01	Perencanaan, Penganggaran dan Evaluasi Kinerja Perangkat Daerah	Persentase Perencanaan, Penganggaran dan Evaluasi Kinerja Perangkat Daerah yang disusun dan disediakan	100	%	100	100	100	100	100	100	100	100	
1.02.01.2.02	Administrasi Keuangan Perangkat Daerah	Persentase Pelaksanaan Administrasi Keuangan Perangkat	100	%	1	1	100	100	1	1	100	100	

		Daerah											
1.02.01.2.03	Administrasi Barang Milik Daerah pada Perangkat Daerah	Persentase Pelaksanaan Administrasi Barang Milik Daerah pada Perangkat Daerah	100	%	1	1	100	100	1	1	100	100	
1.02.01.2.05	Administrasi Kepegawaian Perangkat Daerah	Persentase Pelaksanaan Administrasi Kepegawaian Perangkat Daerah	100	%	1	1	100	100	1	1	100	100	
1.02.01.2.06	Administrasi Umum Perangkat Daerah	Persentase Pelaksanaan Administrasi Umum Perangkat Daerah	100	%	1	1	100	100	1	1	100	100	
1.02.01.2.07	Pengadaan Barang Milik Daerah Penunjang Urusan Pemerintah Daerah	Persentase Barang Milik Daerah Penunjang Urusan Pemerintah Daerah yang diadakan	100	%	0	0	100	100	0	0	100	100	
1.02.01.2.08	Penyediaan Jasa Penunjang Urusan Pemerintah Daerah	Persentase Dokumen Jasa Penunjang Urusan Pemerintah Daerah yang disusun dan disediakan	100	%	1	1	100	100	1	1	100	100	
1.02.01.2.09	Pemeliharaan Barang Milik Daerah Penunjang Urusan Pemerintahan Daerah	Persentase Barang Milik Daerah Penunjang Urusan Pemerintahan Daerah yang dipelihara	100	%	1	1	100	100	1	1	100	100	
1.02.01.2.10	Peningkatan Pelayanan BLUD	Jumlah Peningkatan Pelayanan Unit Kerja BLUD	17	unit kerja	15	15	16	16	15	15	16	16	

1.02.02	PROGRAM PEMENUHAN UPAYA KESEHATAN PERORANGAN DAN UPAYA KESEHATAN MASYARAKAT	Indeks Kepuasan Masyarakat	89	Poin	100	100	86	87	100	100	86	87	
1.02.02.2.01	Penyediaan Fasilitas Pelayanan Kesehatan untuk UKM dan UKP Kewenangan Daerah Kabupaten/Kota	Persentase Fasilitas Pelayanan Kesehatan untuk UKM dan UKP Kewenangan Daerah Kabupaten/Kota yang menyelenggarakan Yankes UKM UKP	100	%	54	54	100	100	54	54	100	100	
1.02.02.2.02	Penyediaan Layanan Kesehatan untuk UKM dan UKP Rujukan Tingkat Daerah Kabupaten/Kota	Nilai SPM	95	%	1	1	80	85	1	1	80	85	
1.02.02.2.03	Penyelenggaraan Sistem Informasi Kesehatan Secara Terintegrasi	Jumlah Dokumen Penyelenggaraan Sistem Informasi Kesehatan Secara Terintegrasi	12	dokumen	45	45	3	3	45	45	3	3	
1.02.02.2.04	Penerbitan Izin Rumah Sakit Kelas C, D dan Fasilitas Pelayanan Kesehatan Tingkat Kabupaten/Kota	Persentase Rumah Sakit Kelas C, D dan Fasilitas Pelayanan Kesehatan Tingkat Kabupaten/Kota mendapatkan penerbitan izin	100	%	0	0	100	100	0	0	100	100	

1.02.03	Program Peningkatan Kapasitas Sumber Daya Manusia Kesehatan	Persentase Fasyankes memenuhi SDMK sesuai Standart	75	%	90	90	60	65	90	90	60	65	
1.02.03.01	Pemberian Izin Praktik Tenaga Kesehatan di Wilayah Kabupaten/Kota	Jumlah Dokumen Pemberian Izin Praktik Tenaga Kesehatan di Wilayah Kabupaten/Kota	12	dokumen	100	100	3	3	100	100	3	3	
1.02.03.02	Perencanaan Kebutuhan dan Pendayagunaan Sumber Daya Manusia Kesehatan untuk UKP dan UKM di Wilayah Kabupaten/Kota	Persentase Perencanaan Kebutuhan dan Pendayagunaan Sumber Daya Manusia Kesehatan untuk UKP dan UKM di Wilayah Kabupaten/Kota	85	%	100	100	70	75	100	100	70	75	
1.02.03.03	Pengembangan Mutu dan Peningkatan Kompetensi Tekhnis Sumber Daya Manusia Kesehatan Tingkat Daerah Kabupaten/Kota	Persentase Pengembangan Mutu dan Peningkatan Kompetensi Tekhnis Sumber Daya Manusia Kesehatan Tingkat Daerah Kabupaten/Kota	100	%	100	100	100	100	100	100	100	100	
1.02.04	Program Sediaan Farmasi, Alat Kesehatan dan Makanan Minuman	Persentase Pengendalian dan Pengawasan Sarana Distribusi Serta Produk Sediaan Farmasi, Alat Kesehatan dan Makanan Minuman	90	%	65	65	75	80	65	65	75	80	

1.02.04.2.01	Pemberian Izin Apotek, Toko Obat, Toko Alat Kesehatan dan Optikal, Usaha Mikro Obat Tradisional (UMOT)	Jumlah Apotek, Toko Obat, Toko Alat Kesehatan dan Optikal, Usaha Mikro Obat Tradisional (UMOT) mendapatkan penerbitan izin	31	Unit			28	29			28	29	
1.02.03.2.02	Penerbitan Sertifikat Produksi Pangan Industri Rumah Tangga dan Nomor P-IRT sebagai Izin Produksi, untuk Produk Makanan Minuman tertentu yang dapat diproduksi oleh Industri Rumah Tangga	Persentase Penerbitan Sertifikat Produksi Pangan Industri Rumah Tangga dan Nomor P-IRT sebagai Izin Produksi, untuk Produk Makanan Minuman tertentu yang dapat diproduksi oleh Industri Rumah Tangga	100	%	150	150	100	100	150	150	100	100	
1.02.03.2.04	Penerbitan Sertifikat Laik Higiene Sanitasi Tempat Pengelolaan Makanan (TPM) antara lain Jasa Boga, Rumah Makan/Restoran dan Depot Air Minum (DAM)	Persentase Penerbitan Sertifikat Laik Higiene Sanitasi Tempat Pengelolaan Makanan (TPM) antara lain Jasa Boga, Rumah Makan/Restoran dan Depot Air Minum (DAM)	100	%	100	100	100	100	100	100	100	100	
1.02.03.2.05	Penerbitan stiker pembinaan pada makanan jajanan dan sentra makanan jajanan	Persentase Penerbitan stiker pembinaan pada makanan jajanan dan sentra makanan jajanan	100	%	0	0	100	100	0	0	100	100	

1.02.03.2.06	Pemeriksaan dan Tindak Lanjut Hasil Pemeriksaan Post Market pada produksi dan produk makanan minuman industri rumah tangga	Persentase Pemeriksaan dan Tindak Lanjut Hasil Pemeriksaan Post Market pada produksi dan produk makanan minuman industri rumah tangga	100	%	0	30	100	100	0	30	100	100	
1.02.05	Program Pemberdayaan Masyarakat Bidang Kesehatan	Persentase Keluarga berPHBS	50	%	82	68	35	40	82	68	35	40	
1.02.05.2.01	Advokasi, Pemberdayaan, Kemintraan, Peningkatan Peran Serta Masyarakat dan Lintas Sektor Tingkat Daerah Kabupaten/Kota	Persentase Pelaksanaan Advokasi, Pemberdayaan, Kemintraan, Peningkatan Peran Serta Masyarakat dan Lintas Sektor Tingkat Daerah Kabupaten/Kota	100	%	175	183	100	100	175	183	100	100	
1.02.05.2.02	Pelaksanaan Sehat dalam rangka Promotif, Preventif Tingkat Daerah Kabupaten Kota	Persentase Pelaksanaan Sehat dalam rangka Promotif, Preventif Tingkat Daerah Kabupaten Kota	100	%	60	62	100	100	60	62	100	100	

1.02.05.2.03	Pengembangan dan Pelaksanaan Upaya Kesehatan Bersumberdaya Masyarakat (UKBM) Tingkat Daerah Kabupaten/Kota	Persentase Pengembangan dan Pelaksanaan Upaya Kesehatan Bersumberdaya Masyarakat (UKBM) Tingkat Daerah Kabupaten/Kota	100	%	0	0	100	100	0	0	100	100	
--------------	--	---	-----	---	---	---	-----	-----	---	---	-----	-----	--

2.3 Isu-isu Penting Penyelenggaraan Tugas dan Fungsi Perangkat Daerah

Dalam menyelenggarakan tugas dan fungsinya, Dinas Kesehatan melakukan pemetaan atas isu-isu penting yang menjadi fokus penyelenggaraan tugas dan fungsi tersebut agar tujuan dan sasaran yang telah ditetapkan dapat tercapai dengan optimal, efektif dan efisien. Pada periode saat ini, adanya pandemi covid-19 adalah faktor yang paling berpengaruh dalam pencapaian target kinerja yang diharapkan. Namun demikian kondisi-kondisi lain seperti sosial dan budaya, stigma masyarakat atas kasus-kasus kesehatan tertentu serta kondisi politik juga merupakan hal penting yang harus diantisipasi.

A. Hal kritis yang terkait dengan penyelenggaraan pelayanan Dinas Kesehatan Kabupaten Lampung Barat sebagai berikut;

1. Masih tingginya kasus kematian Ibu dan Bayi pada tahun 2021;
2. Rendahnya cakupan balita yang mendapatkan pelayanan kesehatan sesuai standar tahun 2021;
3. Rendahnya cakupan skrining kesehatan sesuai standar pada masyarakat usia 15 s.d. 59 tahun pada Tahun 2021;
4. Rendahnya cakupan pelayanan kesehatan sesuai standar pada masyarakat usia lanjut pada Tahun 2021;
5. Rendahnya cakupan pelayanan kesehatan hipertensi Tahun 2021;
6. Masih adanya Stunting (pendek dan sangat pendek) pada anak balita dan anak baduta tahun 2021;
7. Masih adanya kasus anemia pada ibu hamil tahun 2021;
8. Keterbatasan akses pelayanan kesehatan utamanya yang berkaitan dengan pelayanan Upaya Kesehatan Masyarakat akibat masih adanya pandemi Covid-19;
9. Konsentrasi saat ini lebih pada pencegahan, penanganan & penanggulangan Covid-19;
10. Adanya penonaktifan kartu peserta JKN PBI Pusat dengan jumlah yang cukup signifikan;
11. Situasi Politik dalam masa transisi sehingga dapat mempengaruhi kebijakan publik;
12. Penambahan UPT Dinas Kesehatan Lampung Barat yaitu RSUD Alimuddin Umar pada tahun 2022.

B. Permasalahan dan Hambatan yang dihadapi dalam penyelenggaraan dan fungsi Dinas Kesehatan.

1. Keterbatasan sumber daya manusia kesehatan.
2. Keterbatasan rekrutmen tenaga untuk memenuhi kebutuhan.
3. Akses pelayanan terhadap masyarakat yang harus terus diperbaiki.
4. Dukungan sistem informasi komunikasi yang belum merata di seluruh wilayah

kabupaten.

5. Upaya promotif dan preventif yang belum optimal pada penyakit menular dan tidak menular.
6. Di Kabupaten Lampung Barat hanya ada satu Puskesmas dengan layanan PONED.
7. Terbatasnya Fasilitas Kesehatan Rujukan Tingkat Lanjut (FKRTL) Pemerintah Kabupaten Lampung Barat.

C. Dampaknya terhadap capaian SPM dan SDGs

Terkait adanya masalah dan hambatan yang ada, mengakibatkan capaian indikator SPM dan SDGs di Kabupaten Lampung Barat belum optimal.

D. Tantangan dan peluang dalam meningkatkan pelayanan perangkat daerah

Indikator SPM dan SDGs menjadi prioritas yang harus dicapai oleh Pemerintah Daerah Kabupaten Lampung Barat melalui kebijakan terkait anggaran serta komitmen untuk mencapai target yang telah ditetapkan.

Adapun peluang yang dimiliki Pemerintah Daerah Kabupaten Lampung Barat antara lain;

1. Program pendidikan beasiswa kedokteran;
2. Program Ambulance Hebat di seluruh Kecamatan;
3. Program pemenuhan Sumber Daya Manusia Kesehatan dengan tenaga kontrak daerah, pegawai tidak tetap daerah dan perawat pekon;
4. Puskesmas di Kabupaten Lampung Barat telah terakreditasi dan teregistrasi di Kementerian Kesehatan RI dengan status Puskesmas Rawat Inap;
5. Puskesmas telah menerapkan Pola Pengelolaan Keuangan BLUD Tahun 2022;
6. Puskesmas di Kabupaten Lampung Barat telah memenuhi standar sarana, prasarana dan alat kesehatan sesuai Permenkes 43 Tahun 2019;
7. Pelayanan Kesehatan pada wilayah terpencil dan perbatasan;
8. Dukungan fasilitas Rumah Tunggu Kelahiran (RTK) di Kecamatan, Kabupaten, dan Provinsi;
9. Dukungan Anggaran DAK Fisik dan Non Fisik;
10. Jaminan JKN PBI Luar Kuota bersumber APBD;
11. Di Kabupaten Lampung Barat terdapat dua FKRTL Tipe C yaitu RS milik Pemerintah RSUD Alimuddin Umar dan RS swasta RSIA Bunda.

E. Formulasi isu-isu penting berupa rekomendasi dan catatan yang strategis untuk di tindak lanjuti dalam perumusan program dan kegiatan prioritas Tahun 2023

1. Penguatan Pelayanan BLUD melalui Program Penunjang Urusan Pemerintahan Daerah Kabupaten / Kota;
2. Peningkatan Cakupan Layanan Kesehatan, Penambahan layanan PONED,

Pembangunan Rumah Sakit Pratama sebagai upaya mendekatkan akses layanan rujukan melalui Program Pemenuhan Upaya Kesehatan Perorangan dan Upaya Kesehatan Masyarakat;

3. Pemenuhan kebutuhan SDM dan Peningkatan mutu dan kompetensi SDM melalui Program Peningkatan Kapasitas Sumber Daya Manusia Kesehatan;
4. Pemenuhan obat esensial dan alat kesehatan sesuai standar melalui Program Sediaan Farmasi, Alat Kesehatan, dan Makanan Minuman;
5. Peningkatan kegiatan Promotif dan preventif melalui Program Pemberdayaan Masyarakat Bidang Kesehatan;

2.4 Review terhadap Rancangan Awal RKPD

Review dilakukan terhadap Rancangan Awal RKPD berdasarkan hasil telaahan kebutuhan-kebutuhan pada saat proses penyusunan RKPD dilaksanakan. Telaahan kebutuhan dimaksud berupa indikator kinerja yang diharapkan, program dan kegiatan yang akan diusulkan serta kebutuhan pagu dana indikatif yang diperlukan.

Telaahan kebutuhan dilakukan berdasarkan adanya masukan dan saran dari hasil review RPD dan Rancangan Renstra Perangkat Daerah oleh Kementerian PAN RB, Review Rancangan Renstra dan Renja Perangkat Daerah oleh Bappeda, Hasil Musrenbang dan juga kebijakan-kebijakan dari Kementerian Kesehatan.

Tabel 2.4.1
T-C.31.
Review terhadap Rancangan Awal RKPD Tahun 2023
Provinsi/Kabupaten/Kota Lampung Barat

Nama Perangkat Daerah : Dinas Kesehatan

No	Rancangan Awal Renja					Hasil Analisis Kebutuhan					Catatan Penting
	Program/Kegiatan	Lokasi	Indikator Kinerja	Target capaian	Pagu Indikatif	Program/Kegiatan	Lokasi	Indikator kinerja	Target capaian	Pagu Indikatif	
1	2	3	4	5	6	7	8	9	10	11	12
I	Program Penunjang Urusan Pemerinthn Kab./Kota	Lampung Barat	Jumlah Bidang/Urusan dilaksanakan	1	110.730.211.601	Program Penunjang Urusan Pemrintahn Kab /Kota	Lampung Barat	Nilai SAKIP OPD	81,7	110.730.211.601	
1	Perencanaan, Penganggaran dan Evaluasi Kinerja Perangkat Daerah		Persentase Perencanaan, Penganggaran dan Evaluasi Kinerja PD yang disusun & disediakan	100%	202.000.000	Perencanaan, Penganggaran dan Evaluasi Kinerja Perangkat Daerah		Jumlah Dokumen Perencanaan Perangkat Daerah	11	202.000.000	
								Jumlah dokumen Penganggaran Daerah yang disusun	5		
								Jumlah Laporan Evaluasi Kinerja Perangkat Daerah	12		
2	Administrasi Keuangan Perangkat Daerah		Persentase Pelaksanaan Administrasi Keuangan Perangkat Daerah	100%	56.514.439.321	Administrasi Keuangan Perangkat Daerah		Jumlah Orang yang Menerima Gaji dan Tunjangan ASN	665	56.514.439.321	
								Jumlah Laporan Keuangan Akhir Tahun SKPD dan Laporan Hasil Koordinasi Penyusunan Laporan Keuangan Akhir Tahun SKPD	2		
								Jumlah Laporan Keuangan Bulanan/Triwulanan/ Semesteran SKPD dan Laporan Koordinasi Penyusunan Laporan Keuangan Bulanan/ Triwulanan/ Semesteran SKPD	19		
								Jumlah Dokumen Pelaporan dan Analisis Prognosis Realisasi Anggaran	2		
3	Administrasi Barang Milik Daerah pada Perangkat Daerah		Persentase Pelaksanaan Administrasi BMD Perangkat Daerah	100%	23.792.000	Administrasi Barang Milik Daerah pada Perangkat Daerah		Jumlah dokumen Administrasi Barang Milik Daerah pada Perangkat Daerah	27	23.792.000	
4	Administrasi Kepegawaian Perangkat Daerah		Persentase Pelaksanaan Administrasi Kepegawaian Perangkat Daerah	100%	131.185.500	Administrasi Kepegawaian Perangkat Daerah		Jumlah Dokumen Monitoring, Evaluasi, dan Penilaian Kinerja Pegawai	2	131.185.500	
								Jumlah Pegawai Berdasarkan Tugas-Fungsi Mengikuti Pendidikan & Pelatihan	12		
5	Administrasi Umum Perangkat Daerah		Persentase Pelaksanaan Administrasi Umum Perangkat Daerah	100%	1.461.120.500	Administrasi Umum Perangkat Daerah		Jumlah Paket Komponen Instalasi Listrik/Penerangan Bangunan Kantor yang disediakan	10	1.461.120.500	
								Jumlah Paket Peralatan & Perlengkapan Kantor Disediakan	4		
								Jumlah Paket Peralatan Rumah Tangga yang Disediakan	1		
								Jumlah Paket Bahan Logistik Kantor yang Disediakan	1		
								Jumlah Paket Barang Cetak & Penggandaan Disediakan	9		
								Jumlah Dokumen Bahan Bacaan dan Peraturan Perundang-Undangan yang Disediakan	9		
								Jumlah Laporan Fasilitas Kunjungan Tamu	13		
								Jumlah Laporan Penyelenggaraan Rapat Koordinasi dan	24		

No	Rancangan Awal Renja					Hasil Analisis Kebutuhan					Catatan Penting
	Program/Kegiatan	Lokasi	Indikator Kinerja	Target capaian	Pagu Indikatif	Program/Kegiatan	Lokasi	Indikator kinerja	Target capaian	Pagu Indikatif	
1	2	3	4	5	6	7	8	9	10	11	12
								Konsultasi SKPD			
6	Pengadaan Barang Milik Daerah Penunjang Urusan Pemerintah Daerah		Persentase Barang Milik Daerah Penunjang Urusan Pemerintah Daerah yang diadakan	100%	116.225.000	Pengadaan Barang Milik Daerah Penunjang Urusan Pemerintah Daerah		jumlah Barang Milik Daerah Penunjang Urusan Pemerintah Daerah yang diadakan	3	116.225.000	
7	Penyediaan Jasa Penunjang Urusan Pemerintah Daerah		Persentase Dokumen Jasa Penunjang Urusan Pemerintah Daerah yang disusun dan disediakan	100%	874.961.080	Penyediaan Jasa Penunjang Urusan Pemerintah Daerah		Jumlah Dokumen Laporan Jasa Penunjang Urusan Pemerintah Daerah yang disusun dan disediakan	40	874.961.080	
8	Pemeliharaan Barang Milik Daerah Penunjang Urusan Pemerintahan Daerah		Persentase Barang Milik Daerah Penunjang Urusan Pemerintahan Daerah yang dipelihara	100%	4.446.374.000	Pemeliharaan Barang Milik Daerah Penunjang Urusan Pemerintahan Daerah		Jumlah Barang Milik Daerah Penunjang Urusan Pemerintahan Daerah yang dipelihara	121	4.446.374.000	
9	Peningkatan Pelayanan BLUD		Jumlah Peningkatan Pelayanan Unit Kerja BLUD	16 Unit	46.960.114.200	Peningkatan Pelayanan BLUD		Jumlah Peningkatan Pelayanan Unit Kerja BLUD	16 Unit	46.960.114.200	
II	Program Pemenuhan Upaya Kesehatan dan Upaya Kesehatan Masyarakat	Lampung Barat	Persentase Pemenuhan UKP dan UKM	100%	173.676.299.129	Program Pemenuhan Upaya Kesehatan Perorangan dan Upaya Kesehatan Masyarakat	Lampung Barat	Persentase Capaian SPA Puskesmas	86	173.676.299.129	
								Persentase Puskesmas terakreditasi madya	100		
								Persentase FKTP dan FKTL melaksanakan SISRUITE	100		
								Persentase Masyarakat memiliki JKN	70		
								Persentase persalinan di fasyankes	95		
								Prevalensi Balita Wasting	7		
								Persentase capaian 5 pilar STBM	30		
								Persentase Capaian Pencegahan Penyakit Menular	78		
								Persentase Capaian Pencegahan Penyakit Tidak Menular	78		
								Persentase Capaian IDL	100		
								Persentase Puskesmas melaksanakan SIK	100		
								Akreditasi RSUD AU Utama	100		
								Persentase Capaian SPA RSUDAU	58		
								Persentase Sarana Fasilitas Pelayanan yang tersedia dan terpelihara	100		
BOR RSUDAU	40										
ALOS RSUD AU	4										
1	Penyediaan Fasilitas Pelayanan Kesehatan untuk UKM dan UKP Kewenangan Daerah Kabupaten/Kota		Jumlah Fasyankes untuk UKM UKP Kewenangan Daerah Kabupaten/Kota	16 Unit	133.288.084.154	Penyediaan Fasilitas Pelayanan Kesehatan untuk UKM dan UKP Kewenangan Daerah Kabupaten/Kota		Persentase tersedia dan terpeliharanya sarana penunjang pelayanan kesehatan RSUD AU	100	133.288.084.154	Akomodir Usulan Kegiatan Hasil Musrenbang
								Persentase Tersedianya Obat dan BHP RSUDAU	100		
								Persentase tersedia dan terpeliharanya sarana prasarana RSUD AU	100		

No	Rancangan Awal Renja					Hasil Analisis Kebutuhan					Catatan Penting
	Program/Kegiatan	Lokasi	Indikator Kinerja	Target capaian	Pagu Indikatif	Program/Kegiatan	Lokasi	Indikator kinerja	Target capaian	Pagu Indikatif	
1	2	3	4	5	6	7	8	9	10	11	12
								Persentase Puskesmas mendapatkan penyediaan dan pemeliharaan SPA Persentase ketersediaan rasio tempat tidur RS/1000 penduduk Persentase tersedianya Obat, Vaksin dan BHP Puskesmas Persentase Puskesmas dan Faskes Lainnya menerima distribusi obat, vaksin dan BHP Persentase Puskesmas melaksanakan PIS-PK	100 100 100 100 100		
2	Penyediaan Layanan Kesehatan untuk UKM dan UKP Rujukan Tingkat Daerah Kabupaten/Kota		Persentase Layanan Kesehatan untuk UKM dan UKP Rujukan Tingkat Daerah Kabupaten/Kota	100%	39.719.489.975	Penyediaan Layanan Kesehatan untuk UKM dan UKP Rujukan Tingkat Daerah Kabupaten/Kota		Nilai SPM KIA Gizi Nilai SPM Penyakit Menular Nilai SPM Penyakit Tidak Menular dan ODGJ Jumlah Puskesmas Terakreditasi Jumlah Peserta JKN Persentase Puskesmas terintegrasi PSC 119 Jumlah Jenis media yang digunakan dalam promosi kesehatan Persentase Puskesmas melaksanakan program 5 pilar stbm Persentase Puskesmas melaksanakan surveilans kesehatan Persentase Faskes lainnya mendapatkan operasional Nilai SPM (RSUD AU) Persentase pengelolaan pelayanan Rawat Jalan RSUD AU Persentase pengelolaan jaminan kesehatan masyarakat dan operasional pelayanan RS Persentase pelaksanaan pengelolaan upaya kesehatan khusus (RSUD AU)	75 80 80 15 220.000 100 4 100 100 100 80 100 100	39.719.489.975	
3	Penyelenggaraan Sistem Informasi Kesehatan Secara Terintegrasi		Jumlah Dokumen Penyelenggaraan Sistem Informasi Kesehatan Secara Terintegrasi	3 Dokumen	230.750.000	Penyelenggaraan Sistem Informasi Kesehatan Secara Terintegrasi		Jumlah Dokumen Penyelenggaraan Sistem Informasi Kesehatan Secara Terintegrasi	3 Dokumen	230.750.000	
4	Penerbitan Izin Rumah Sakit Kelas C, D dan Fasilitas Pelayanan Kesehatan Tingkat Kabupaten/Kota		Persentase Rumah Sakit Kelas C, D dan Fasilitas Pelayanan Kesehatan Tingkat Kabupaten/Kota mendapatkan penerbitan izin	100%	437.975.000	Penerbitan Izin Rumah Sakit Kelas C, D dan Fasilitas Pelayanan Kesehatan Tingkat Kabupaten/Kota		Persentase Rumah Sakit Kelas C, D dan Fasilitas Pelayanan Kesehatan Tingkat Kabupaten/Kota mendapatkan penerbitan izin	100%	437.975.000	

No	Rancangan Awal Renja					Hasil Analisis Kebutuhan					Catatan Penting
	Program/Kegiatan	Lokasi	Indikator Kinerja	Target capaian	Pagu Indikatif	Program/Kegiatan	Lokasi	Indikator kinerja	Target capaian	Pagu Indikatif	
1	2	3	4	5	6	7	8	9	10	11	12
III	Program Peningkatan Kapasitas Sumber Daya Manusia Kesehatan	Lampung Barat	Persentase Fasyankes yang memenuhi standar ketenagaan	60%	14.453.607.000	Program Peningkatan Kapasitas Sumber Daya Manusia Kesehatan	Lampung Barat	Persentase Fasyankes memenuhi SDMK sesuai Standart	60	14.453.607.000	
								Persentase SDM RSUDAU yang memenuhi standart	100		
								Persentase Nakes RSUDAU yang ditingkatkan mutu dan kompetensinya	100		
1	Pemberian Izin Praktik Tenaga Kesehatan di Wilayah Kab /Kota		Jumlah Dokumen Pemberian Izin Praktik Tenaga Kesehatan di Wilayah Kab /Kota	3 Dokumen	22.975.000	Pemberian Izin Praktik Tenaga Kesehatan di Wilayah Kabupaten/Kota		Jumlah Dokumen Pemberian Izin Praktik Tenaga Kesehatan di Wilayah Kabupaten/Kota	3 Dokumen	22.975.000	
2	Perencanaan Kebutuhan dan Pendayagunaan SDM Kesehatan untuk UKP & UKM di Wilayah Kab /Kota		Persentase Perencanaan Kebutuhan dan Pendayagunaan SDM Kesehatan untuk UKP dan UKM di Wilayah Kabupaten/Kota	70%	14.138.827.000	Perencanaan Kebutuhan dan Pendayagunaan SDM Kesehatan untuk UKP dan UKM di Wilayah Kabupaten/Kota		Jumlah Dokumen Perencanaan dan Distribusi serta Pemerataan Sumber Daya Manusia Kesehatan	1	14.138.827.000	
								Jumlah Sumber Daya Manusia Kesehatan yang terpenuhi Sesuai Standar	437		
								Jumlah Dokumen Pembinaan dan Pengawasan Sumber Daya Manusia Kesehatan	1		
3	Pengembangan Mutu dan Peningkatan Kompetensi Tekhnis SDM Kesehatan Tingkat Daerah Kab /Kota		Persentase Pengembangan Mutu & Peningkatan Kompetensi Teknis SDM Kesehatan Tingkat Daerah Kab	100%	291.805.000	Pengembangan Mutu dan Peningkatan Kompetensi Tekhnis SDM Kesehatan Tingkat Daerah Kab /Kota		Jumlah SDM Tingkat Kabupaten / Kota yang dikembangkan mutu dan ditingkatkan kompetensinya	190	291.805.000	
IV	Program Farmasi, Alat Kesehatan dan Sediaan Makanan dan Minuman	Lampung Barat	Persentase Pengendalian & Pengawasan Sarana Distribusi Serta Produk Sediaan Farmasi, Alkes & Makanan Minuman	75%	348.000.000	Program Farmasi, Alat Kesehatan dan Sediaan Makanan dan Minuman	Lampung Barat	Persentase Pengendalian dan Pengawasan Sarana Distribusi Serta Produk Sediaan Farmasi, Alat Kesehatan dan Makanan Minuman	75	348.000.000	
								Persentase Pemeriksaan Laik Hygine Sentra Produksi dan Distribusi Makanan	100		
1	Pemberian Izin Apotek, Toko Obat, Toko Alat Kesehatan dan Optikal, Usaha Mikro Obat Tradisional (UMOT)		Jumlah Apotek, Toko Obat, Toko Alat Kesehatan dan Optikal, Usaha Mikro Obat Tradisional (UMOT) mendapatkan penerbitan izin	28 Sarana	48.000.000	Pemberian Izin Apotek, Toko Obat, Toko Alat Kesehatan dan Optikal, Usaha Mikro Obat Tradisional (UMOT)		Persentase Apotek, Toko Obat, Toko Alat Kesehatan dan Optikal, Usaha Mikro Obat Tradisional (UMOT) yang memenuhi standar dan mendapatkan izin	49%	48.000.000	
2	Penerbitan Sertifikat Produksi Pangan Industri Rumah Tangga & Nomor P-IRT sebagai Izin Produksi, untuk Produk Makmin tertentu yang dapat		Persentase Penerbitan Sertifikat Produksi Pangan Industri Rumah Tangga dan Nomor P-IRT sebagai Izin Produksi, untuk Produk Makanan Minuman tertentu yang	100%	120.000.000	Penerbitan Sertifikat Produksi Pangan Industri Rumah Tangga dan Nomor P-IRT sebagai Izin Produksi, untuk Produk Makanan Minuman tertentu yang dapat diproduksi oleh		Persentase Penerbitan Sertifikat Produksi Pangan Industri Rumah yang diterbitkan sesuai ketentuan	40%	120.000.000	

No	Rancangan Awal Renja					Hasil Analisis Kebutuhan					Catatan Penting
	Program/Kegiatan	Lokasi	Indikator Kinerja	Target capaian	Pagu Indikatif	Program/Kegiatan	Lokasi	Indikator kinerja	Target capaian	Pagu Indikatif	
1	2	3	4	5	6	7	8	9	10	11	12
	diproduksi oleh IRT		diproduksi oleh IRT			IRT					
2	Penerbitan Sertifikat Laik Higiene Sanitasi Tempat Pengelolaan Makanan (TPM) antara lain Jasa Boga, Rumah Makan & Depot Air Minum (DAM)		Persentase Penerbitan Sertifikat Laik Higiene Sanitasi Tempat Pengelolaan Makanan (TPM) : Jasa Boga, Rumah Makan dan Depot Air Minum (DAM)	100%	30.000.000	Penerbitan Sertifikat Laik Higiene Sanitasi Tempat Pengelolaan Makanan (TPM) antara lain Jasa Boga, Rumah Makan/Restoran dan Depot Air Minum (DAM)		Persentase Penerbitan Sertifikat Laik Higiene Sanitasi Tempat Pengelolaan Makanan (TPM) antara lain Jasa Boga, Rumah Makan/Restoran dan Depot Air Minum (DAM)	100%	30.000.000	
3	Penerbitan stiker pembinaan pada makanan jajanan dan sentra makanan jajanan		Persentase Penerbitan stiker pembinaan pada makanan jajanan dan sentra makanan jajanan	100%	20.000.000	Penerbitan stiker pembinaan pada makanan jajanan dan sentra makanan jajanan		Persentase Penerbitan stiker pembinaan pada makanan jajanan dan sentra makanan jajanan	100%	20.000.000	
4	Pemeriksaan dan Tindak Lanjut Hasil Pemeriksaan Post Market pada produksi dan produk makanan minuman IRT		Persentase Pemeriksaan & TL Hasil Pemeriksaan Post Market pada produksi & produk makanan minuman IRT	100%	130.000.000	Pemeriksaan dan Tindak Lanjut Hasil Pemeriksaan Post Market pada produksi dan produk makanan minuman IRT		Persentase Pemeriksaan & TL Hasil Pemeriksaan Post Market pada produksi dan produk makanan minuman IRT	40%	130.000.000	
V	Program Peremberdayaan Masyarakat Bidang Kesehatan	Lampung Barat	Persentase Keluarga berPHBS	35%	2.866.345.000	Program Peremberdayaan Masyarakat Bidang Kesehatan	Lampung Barat	Persentase Keluarga berPHBS	35%	2.866.345.000	
1	Advokasi, Pemberdayaan, Kemintraan, Peningkatan Peran Serta Masyarakat dan Lintas Sektor Tingkat Daerah Kab./Kota		Persentase Pelaksanaan Advokasi, Pemberdayaan, Kemintraan, Peningkatan PSM dan Lintas Sektor Tingkat Daerah Kabupaten/Kota	100%	1.297.501.000	Advokasi, Pemberdayaan, Kemintraan, Peningkatan PSM dan Lintas Sektor Tingkat Daerah Kabupaten/Kota		Jumlah dokumen hasil peningkatan upaya promosi Kesehatan, Advokasi, kemitraan dan Pemberdayaan, Masyarakat dan Lintas Sektor Tingkat Daerah Kabupaten/Kota	1	1.297.501.000	
2	Pelaksanaan Sehat dalam rangka Promotif, Preventif Tingkat Daerah Kabupaten Kota		Persentase Pelaksanaan Sehat dalam rangka Promotif, Preventif Tingkat Daerah Kabupaten Kota	100%	1.553.117.000	Pelaksanaan Sehat dalam rangka Promotif, Preventif Tingkat Daerah Kabupaten Kota		Jumlah Dokumen Hasil Penyelenggaraan Promosi Kesehatan dan Gerakan Hidup Bersih dan Sehat	1	1.553.117.000	
								Jumlah Keluarga melaksanakan Penumbuhan Kesadaran Keluarga dalam Peningkatan Derajat Kesga & Lingkungan dengan menerapkan PHBS	300		
3	Pengembangan dan Pelaksanaan Upaya Kesehatan Bersumberdaya Masyarakat (UKBM) Tingkat Daerah Kabupaten/Kota		Persentase Pngmbangan & Pelaksanaan Upaya Kesehatan Bersumberdaya Masyarakat (UKBM) Tingkat Daerah KabKota	100%	15.727.000	Pengembangan dan Pelaksanaan Upaya Kesehatan Bersumberdaya Masyarakat (UKBM) Tingkat Daerah Kabupaten/Kota		Jumlah dokumen hasil bimbingan teknis dan supervise pengembangan dan pelaksanaan UKBM	100%	15.727.000	

2.5 Penelaahan Usulan Program dan Kegiatan Masyarakat

Dalam proses perencanaan usulan kegiatan dilakukan berbagai tahapan-tahapan baik dilingkungan internal Perangkat Daerah maupun eksternal. Dalam lingkup internal dilakukan mekanisme usulan mulai dari tingkat Puskesmas, Rumah Sakit dan Bidang Program. Sementara itu pada lingkup eksternal penjangkaran usulan masyarakat dimulai dari Musyawarah Rencana Pembangunan (Musrenbang) Pekon/Desa, Musrenbang Kecamatan yang kemudian dilakukan pembahasan dengan Tim terkait di tingkat Kabupaten yang kemudian ditindaklanjuti dengan Musrenbang Kabupaten. Adapun untuk usulan yang disampaikan oleh Dewan Perwakilan Rakyat Daerah dituangkan dalam Pokok Pikiran (Pokir) yang juga dilanjutkan dengan pembahasan bersama Tim Pembahas terkait.

Pembahasan dilakukan untuk menelaah apakah usulan-usulan tersebut sejalan dengan arah dan kebijakan pembangunan yang diterapkan, urgensi dan kemanfaatan kepada masyarakat, serta aspek-aspek perencanaan lain yang relevan. Pembahasan dilakukan juga agar tidak terjadi tumpang tindih atau duplikasi atas usulan dan pendanaan baik internal OPD maupun lintas OPD.

Berikut adalah penelaahan atas usulan Program dan Kegiatan Masyarakat

Tabel 2.5.1
Usulan Program dan Kegiatan dari Para Pemangku Kepentingan Tahun 2023
Provinsi/Kabupaten/Kota Lampung Barat
Nama Perangkat Daerah : Dinas Kesehatan

No	Program/Kegiatan	Lokasi	Indikator Kinerja	Besaran / Volume	Catatan
	Program Pemenuhan UKP & UKM				
A	Kegiatan Penyediaan Fasyankes				
1	Keg Pembangunan Rumah Dinas Tenaga Kesehatan	Kebun Tebu	Jumlah Rumah Dinas Tenaga Kesehatan dibangun	1 Unit	
2	Keg Rehabilitasi dan Pemeliharaan Puskesmas		Jumlah Alkes, Sarpras yang dilakukan pemeliharaan dan Rehabilitasi Oleh Puskesmas		
	Paving dan Pagar Puskesmas	Balik Bukit		200 m	Prioritas 2 Tk Kec
		BNS			
		Kenali		1000 m	
		Kebun Tebu			
		Sumber Jaya		212 m	
	Rehab Puskesmas	Sekincau		1 Unit	Rehab Berat/Pembangunan Baru (DAK)
	Bronjong Lahan Puskesmas	Sekincau			
3	Keg Rehabilitasi dan Pemeliharaan Fasilitas Kesehatan Lainnya		Jumlah Alkes, Sarpras yang dilakukan pemeliharaan dan Rehabilitasi Oleh Fasilitas Kesehatan Lainnya		
	Paving dan Pagar Pustu	Batu Brak			Pustu Kembahang (Prioritas 2 Kec)
		Gedung Surian			Pustu Cipta Waras
	Pagar Pustu	Gedung Surian		1 x 50 M2	Pustu Pura Mekar
		Sumber Jaya		97 m	Pustu Sukajaya
	Rehabilitasi Pustu	Batu Brak		1 Unit	Pustu Teba Liokh (Prioritas 1 Kec)
		Batu Ketulis		1 Unit	Pustu Luas
		Sekincau		1 Unit	Pustu Waspada

No	Program/Kegiatan	Lokasi	Indikator Kinerja	Besaran / Volume	Catatan
		Way Tenong		1 Unit	Pustu Tanjung Raya
4	Keg Rehabilitasi dan Pemeliharaan Rumah Dinas Tenaga Kesehatan		Jumlah Sarpras Rumah Dinas		
	Rehabilitasi dan Pemeliharaan Rumah Dinas Tenaga Kesehatan	Balik Bukit	Tenaga Kesehatan di Lakukan Rehabilitasi dan Pemeliharaan	3 Unit	Prioritas 3 Tk Kec/DAK
		BNS		1 Unit	
		Kebun Tebu		2 Unit	
		Sukau		1 Unit	
	Sumber Jaya			1 Unit	
5	Kegiatan Pengadaan Alat Kesehatan dan Penunjang Medik Lainnya		Jumlah Alkes/Penunjang Medik Lainnya disediakan		
	Pengadaan Alat Kesehatan	Gedung Surian			Pustu Cipta Waras
6	Kegiatan Pengadaan Sarana dan Prasarana Penunjang Lainnya		Jumlah Prasarana Fasyankes disediakan		
	Sarana Air Bersih	Gedung Surian			Pustu Tri Mulyo
		Way Tenong			Pustu Mutar Alam
	Pusling Roda 2	Kebun Tebu		1 Unit	
		Sukau		1 Unit	
B	Kegiatan Penyediaan Yankes UKM UKP Rujukan Tk Daerah Kab/Kota				
1	Kegiatan Pengelolaan Gizi Masyarakat (PMT)	Sekincau	Jumlah Dokumen		
		Sumber Jaya	Pengelolaan Gizi Masyarakat		

BAB III

TUJUAN DAN SASARAN PERANGKAT DAERAH

3.1 Telahan terhadap Kebijakan Nasional

Penyusunan Renja PD sebagai dokumen wajib yang harus disusun mengacu pada Permendagri nomor 86 Tahun 2017 tentang Tata Cara Perencanaan, Pengendalian Dan Evaluasi Pembangunan Daerah, Tata Cara Evaluasi Rancangan Peraturan Daerah Tentang Rencana Pembangunan Jangka Panjang Daerah Dan Rencana Pembangunan Jangka Menengah Daerah, Serta Tata Cara Perubahan Rencana Pembangunan Jangka Panjang Daerah, Rencana Pembangunan Jangka Menengah Daerah, Dan Rencana Kerja Pemerintah Daerah.

Arah kebijakan pembangunan kesehatan nasional adalah meningkatkan pelayanan kesehatan menuju cakupan kesehatan semesta dengan penguatan pelayanan kesehatan dasar (*primary health care*) dan mendorong peningkatan upaya promotif dan preventif, didukung oleh inovasi dan pemanfaatan teknologi. Arah kebijakan nasional tersebut dicapai melalui lima strategi, yaitu peningkatan kesehatan ibu, anak dan kesehatan reproduksi; percepatan perbaikan gizi masyarakat untuk pencegahan dan penanggulangan permasalahan gizi ganda; peningkatan pencegahan dan pengendalian penyakit; pembudayaan Gerakan Masyarakat Hidup Sehat (GERMAS); dan penguatan sistem kesehatan. Adapun Strategi Nasional Pembangunan Kesehatan dapat diuraikan sebagai berikut;

A. Meningkatkan kesehatan ibu, anak dan kesehatan reproduksi Mencakup:

1. Peningkatan pelayanan maternal dan neonatal berkesinambungan di fasilitas pelayanan kesehatan publik dan swasta dengan mendorong seluruh persalinan di fasilitas pelayanan kesehatan yang mampu menangani pelayanan emergensi komprehensif didukung jaminan pembiayaan, peningkatan kompetensi tenaga kesehatan termasuk penguatan kemampuan deteksi dini faktor risiko dalam kehamilan; peningkatan cakupan dan kualitas pelayanan antenatal, neonatal, persalinan, dan pasca persalinan; perbaikan sistem rujukan maternal yang didukung dengan peningkatan kapasitas sistem kesehatan dan penguatan regulasi; penyediaan sarana prasarana dan farmasi serta jaminan ketersediaan darah setiap saat, dan pencatatan kematian ibu di fasilitas pelayanan kesehatan terutama untuk penguatan tata laksana; Perluasan dan pengembangan imunisasi dasar lengkap, termasuk vaksin untuk pneumonia;
2. Peningkatan gizi remaja putri dan ibu hamil;
3. Peningkatan pengetahuan, pemahaman dan akses layanan kesehatan reproduksi remaja secara lintas sektor yang responsif gender.

B. Percepatan perbaikan gizi masyarakat untuk pencegahan dan penanggulangan permasalahan gizi ganda Mencakup:

1. Penguatan komitmen, kampanye, pemantauan dan evaluasi upaya perbaikan gizi masyarakat;
2. Pengembangan sistem jaminan gizi dan tumbuh kembang anak dengan pemberian jaminan asupan gizi sejak dalam kandungan, perbaikan pola asuh keluarga, dan perbaikan fasilitas air bersih dan sanitasi lingkungan;
3. Percepatan penurunan stunting dengan peningkatan efektivitas intervensi spesifik, perluasan dan penajaman intervensi sensitif secara terintegrasi;
4. Peningkatan intervensi yang bersifat life saving dengan didukung bukti (evidence based policy) termasuk fortifikasi pangan;
5. Penguatan advokasi dan komunikasi perubahan perilaku terutama mendorong pemenuhan gizi seimbang berbasis konsumsi pangan (food based approach);
6. Penguatan sistem surveilans gizi;
7. Peningkatan komitmen dan pendampingan bagi daerah dalam intervensi perbaikan gizi dengan strategi sesuai kondisi setempat;
8. Respon cepat perbaikan gizi dalam kondisi darurat.

C. Peningkatan pengendalian penyakit, peningkatan pengendalian penyakit dengan perhatian khusus pada jantung, stroke, hipertensi, diabetes, kanker, tuberkulosis, malaria, HIV/AIDS, emerging diseases, penyakit yang berpotensi menimbulkan kejadian luar biasa, penyakit tropis terabaikan (kusta, filariasis, schistosomiasis), gangguan jiwa, cedera, gangguan penglihatan, dan penyakit gigi dan mulut. Mencakup:

1. Pencegahan dan pengendalian faktor risiko penyakit termasuk perluasan cakupan deteksi dini, penguatan surveilans real time, pengendalian vektor, dan perluasan layanan berhenti merokok;
2. Penguatan health security terutama peningkatan kapasitas untuk pencegahan, deteksi, dan respons cepat terhadap ancaman penyakit termasuk penguatan alert system kejadian luar biasa dan karantina kesehatan;
3. Peningkatan cakupan penemuan kasus dan pengobatan serta penguatan tata laksana penanganan penyakit dan cedera;
4. Pengendalian resistensi antimikroba;
5. Pemberdayaan masyarakat dalam pengendalian penyakit dan penguatan sanitasi total berbasis masyarakat

D. Pembudayaan perilaku hidup sehat melalui Gerakan Masyarakat Hidup Sehat (GERMAS) mencakup:

1. Pengembangan kawasan sehat antara lain kabupaten/kota sehat, pasar sehat, Upaya Kesehatan Sekolah (UKS) dan lingkungan kerja sehat;

2. Penyediaan lingkungan yang mendorong aktivitas fisik seperti penyediaan ruang terbuka publik, transportasi masal dan konektivitas antar moda, lingkungan sehat, dan penurunan polusi udara;
3. Regulasi yang mendorong pemerintah pusat dan daerah serta swasta untuk menerapkan pembangunan berwawasan kesehatan dan mendorong hidup sehat termasuk pengembangan standar dan pedoman untuk sektor non kesehatan, peningkatan cukai hasil tembakau secara bertahap dengan mitigasi dampak bagi petani tembakau dan pekerja industri hasil tembakau, pelarangan total iklan dan promosi rokok, perbesaran pencantuman peringatan bergambar bahaya merokok, perluasan pengenaan cukai pada produk pangan yang berisiko tinggi terhadap kesehatan dan pengaturan produk makanan dengan kandungan gula, garam dan lemak;
4. Promosi perubahan perilaku hidup sehat yang inovatif dan pembudayaan olahraga, pemberdayaan masyarakat dan penggerakan masyarakat madani untuk hidup sehat;
5. Peningkatan penyediaan pilihan pangan sehat termasuk penerapan label pangan, perluasan akses terhadap buah dan sayur, dan perluasan gerakan memasyarakatkan makan ikan;

E. Penguatan Sistem Kesehatan

1. Penguatan pelayanan kesehatan dasar dan rujukan, difokuskan pada:
 - a) Penguatan fungsi puskesmas dan jaringannya dalam upaya kesehatan masyarakat yang berkualitas dan didukung peningkatan kapasitas tenaga kesehatan, sarana dan prasarana, serta pembiayaan;
 - b) Optimalisasi penguatan pelayanan kesehatan dasar melalui pendekatan keluarga;
 - c) Revitalisasi posyandu dan upaya kesehatan bersumber daya masyarakat lainnya;
 - d) Pengembangan kebijakan khusus untuk pelayanan kesehatan di daerah terpencil, sangat terpencil dan daerah dengan karakteristik geografis tertentu (kepulauan) termasuk sistem rujukan, pola pembiayaan, regulasi dan kelembagaan;
 - e) Pengembangan pelayanan kesehatan lanjut usia;
 - f) Penyempurnaan sistem akreditasi pelayanan kesehatan pemerintah dan swasta;
 - g) Pemenuhan dan pemerataan penyediaan sarana, prasarana, dan alat kesehatan yang mengacu rencana induk penyediaan fasilitas pelayanan kesehatan;
 - h) Inovasi dan pemanfaatan teknologi dalam pelayanan kesehatan meliputi perluasan sistem rujukan online termasuk integrasi fasilitas kesehatan swasta dalam sistem rujukan, perluasan cakupan dan pengembangan jenis layanan telemedicine, digitalisasi rekam medis dan rekam medis online;
 - i) Perluasan pelayanan kesehatan bergerak (flying dan sailing health care) dan gugus pulau;
 - j) Pengembangan dan peningkatan kualitas RS khusus;

- k) Penyediaan pengelolaan limbah medis fasilitas pelayanan kesehatan dan pengendalian bahan berbahaya dan beracun (B3).
2. Pemenuhan dan peningkatan kompetensi tenaga kesehatan difokuskan pada;
 - a) Afirmasi pemenuhan tenaga kesehatan strategis termasuk pengembangan paket pelayanan kesehatan (tenaga kesehatan, farmasi dan alat kesehatan);
 - b) Afirmasi pendidikan (beasiswa dan tugas belajar) tenaga kesehatan di daerah tertinggal, perbatasan, dan kepulauan (DTPK) dan daerah kurang diminati;
 - c) Afirmasi pendayagunaan dan mekanisme redistribusi tenaga kesehatan yang ditempatkan di fasilitas pelayanan kesehatan.
 - d) Pengembangan mekanisme kerjasama pemenuhan tenaga kesehatan melalui penugasan sementara dan kontrak pelayanan;
 - e) Perluasan pendidikan dan pelatihan tenaga kesehatan fokus pada pelayanan kesehatan dasar;
 - f) Pengembangan tenaga kesehatan untuk penguatan fungsi pelayanan kesehatan dasar seperti promosi kesehatan dan perawat komunitas;
 - g) Penyesuaian program studi dan lembaga pendidikan bidang kesehatan dengan kebutuhan dan standar;
 - h) Pemenuhan tenaga kesehatan sesuai standar dan tenaga non-kesehatan termasuk tenaga sistem informasi dan administrasi keuangan untuk mendukung tata kelola di fasilitas pelayanan kesehatan.
 3. Pemenuhan dan peningkatan daya saing farmasi dan alat Kesehatan, difokuskan pada;
 - a) Efisiensi penyediaan obat dan vaksin dengan mengutamakan kualitas produk;
 - b) Penguatan sistem logistik farmasi real time berbasis elektronik;
 - c) Peningkatan promosi dan pengawasan penggunaan obat rasional;
 - d) Pengembangan obat, produk biologi, reagen, dan vaksin dalam negeri bersertifikat halal yang didukung oleh penelitian dan pengembangan life sciences;
 - e) Pengembangan produksi dan sertifikasi alat kesehatan untuk mendorong kemandirian produksi dalam negeri.
 4. Penguatan tata kelola, pembiayaan kesehatan dan penelitian kesehatan, difokuskan pada;
 - a) Pengembangan kebijakan untuk penguatan kapasitas pemerintah provinsi dan kabupaten/kota;
 - b) Pendampingan perbaikan tata kelola pada daerah yang memiliki masalah kesehatan untuk pencapaian target nasional dan mendorong pemenuhan Standar Pelayanan Minimal (SPM) Bidang Kesehatan;
 - c) Integrasi, sinkronisasi dan simplifikasi sistem informasi kesehatan pusat dan daerah termasuk penerapan sistem single entry;

- d) Penguatan data rutin;
- e) Inovasi dan pemanfaatan teknologi digital untuk pengumpulan data, termasuk big data, media promosi, komunikasi, dan edukasi kesehatan;
- f) Peningkatan pemanfaatan anggaran untuk penguatan promotif dan preventif berbasis bukti;
- g) Pengembangan sumber pembiayaan baru seperti penerapan earmark cukai dan pajak, pembiayaan bersumber masyarakat, dan kerjasama pemerintah dan swasta;
- h) Peningkatan kapasitas dan kemandirian pembiayaan fasilitas kesehatan milik pemerintah
- i) Penguatan penelitian dan pengembangan untuk efektivitas inovasi intervensi, dan evaluasi sistem kesehatan untuk mendukung pencapaian prioritas nasional.

5. Penguatan Pelaksanan JKN

Difokuskan pada peningkatan efektivitas JKN didukung pemerataan penyediaan pelayanan kesehatan (supply side) dan peningkatan kualitas pelayanan kesehatan, perumusan paket manfaat JKN secara eksplisit, penerapan active purchasing termasuk perbaikan sistem pembayaran fasilitas pelayanan kesehatan dan pengembangan mekanisme cost- sharing, penguatan Health Technology Assessment (HTA), dewan pertimbangan klinis, dan tim kendali mutu dan kendali biaya, pengembangan dan penerapan pedoman nasional pelayanan kesehatan, peningkatan penyedia pelayanan kesehatan sesuai standar di seluruh wilayah terutama melalui kerjasama dengan swasta, integrasi data JKN dengan sistem informasi kesehatan dan pemanfaatan data pelayanan BPJS kesehatan untuk penyusunan kebijakan bagi para pemangku kepentingan.

Untuk mendukung kebijakan nasional pembangunan kesehatan tersebut, maka ditetapkan arah kebijakan Kementerian Kesehatan sebagai berikut:

1. Penguatan pelayanan kesehatan primer dengan mengutamakan UKM tanpa meninggalkan UKP, serta mensinergikan FKTP pemerintah dan FKTP swasta.
2. Pelayanan kesehatan menggunakan pendekatan siklus hidup, mulai dari ibu hamil, bayi, anak balita, anak usia sekolah, remaja, usia produktif, dan lansia, dan intervensi secara kontinum (promotif, preventif, kuratif, rehabilitatif) dengan penekanan pada promotif dan preventif.
3. Penguatan pencegahan faktor risiko, deteksi dini, dan aksi multisektoral (pembudayaan GERMAS), guna pencegahan dan pengendalian penyakit.
4. Penguatan sistem kesehatan di semua level pemerintahan menjadi responsif dan tangguh, guna mencapai derajat kesehatan masyarakat yang setinggi-tingginya dengan didukung inovasi teknologi.
5. Peningkatan sinergisme lintas sektor, pusat dan daerah, untuk menuju konvergensi

dalam intervensi sasaran prioritas dan program prioritas, termasuk integrasi lintas program.

Kelima arah kebijakan Kementerian Kesehatan tersebut digunakan sebagai pemandu dalam menyusun Tujuan Strategis dan Sasaran Strategis Renstra Kementerian Kesehatan 2020-2024. Kementerian Kesehatan telah menetapkan 5 (lima) Tujuan Strategis, yang dijabarkan menjadi 8 (delapan) Sasaran Strategis, dalam menjalankan pembangunan kesehatan 2020-2024. Delapan Sasaran Strategis tersebut adalah :

1. Meningkatnya kesehatan ibu, anak dan gizi masyarakat Meningkatkan kesehatan ibu, anak dan gizi masyarakat dilaksanakan melalui strategi:
 - a) Peningkatan pelayanan ibu dan bayi berkesinambungan di fasilitas publik dan swasta melalui sistem rujukan terpadu dan berkesinambungan semenjak ANC;
 - b) Peningkatan cakupan dan kualitas pelayanan antenatal dan postnatal bagi ibu dan bayi baru lahir, termasuk imunisasi;
 - c) Peningkatan cakupan dan kualitas pelayanan persalinan di fasilitas kesehatan;
 - d) peningkatan kompetensi tenaga kesehatan terutama bidan dalam mendeteksi dini faktor risiko kematian;
 - e) Penyediaan ambulans desa untuk mencegah tiga terlambat;
 - f) Peningkatan penyediaan darah setiap saat dibutuhkan;
 - g) Perbaikan pencatatan kematian ibu dan kematian bayi di fasyankes dan masyarakat melalui pengembangan PS2H (Pencatatan Sipil dan Statistik Hayati);
 - h) Penguatan dan pengembangan pelaksanaan MTBS;
 - i) Perluasan cakupan Imunisasi Dasar Lengkap (IDL) mencapai UCI (Universal Child Immunization) sampai level desa;
 - j) Peningkatan cakupan ASI eksklusif;
 - k) Peningkatan gizi remaja putri dan ibu hamil;
 - l) Peningkatan efektivitas intervensi spesifik, perluasan dan penajaman intervensi sensitif secara terintegrasi sampai tingkat desa;
 - m) Peningkatan cakupan dan mutu intervensi spesifik mulai dari remaja, ibu hamil, bayi, dan anak balita;
 - n) Penguatan kampanye nasional dan strategi komunikasi untuk perubahan perilaku sampai pada keluarga;
 - o) Penguatan puskesmas dalam penanganan balita gizi buruk dan wasting;
 - p) Penguatan sistem surveilans gizi;
 - q) Pendampingan ibu hamil untuk menjamin asupan gizi yang berkualitas;
 - r) Pendampingan baduta untuk mendapatkan ASI eksklusif, makanan pendamping ASI, dan stimulasi perkembangan yang adekuat;
 - s) Promosi kebudayaan hidup sehat, melalui edukasi literasi kesehatan;

- t) Revitalisasi posyandu, posbindu, UKS, dan UKBM lainnya untuk edukasi kesehatan, skrining, dan deteksi dini kasus;
 - u) Mendorong pelabelan pangan, kampanye makan ikan, makan buah dan sayur, serta kampanye diet seimbang (isi piringku);
 - v) Meningkatkan metode/cara promosi kesehatan, melalui TV spot, leaflets, booklet, media sosial, dan sebagainya;
 - w) Pengembangan kawasan sehat antara lain kabupaten/kota sehat, pasar sehat, UKS dan lingkungan kerja sehat;
 - x) Melakukan aksi multisektoral untuk mendorong penyediaan ruang terbuka publik, aktivitas fisik (olah raga), stop smoking, penurunan polusi udara, dan peningkatan lingkungan sehat;
 - y) Mendorong regulasi pemerintah pusat dan daerah serta swasta untuk menerapkan pembangunan berwawasan kesehatan /Health in All Policy (HiAP).
2. Meningkatnya ketersediaan dan mutu fasyankes dasar dan rujukan Dilaksanakan melalui strategi:
- a) Peningkatan ketersediaan fasyankes dasar dan rujukan (FKTP dan FKRTL) yang difokuskan pada daerah yang akses secara fisik masih terkendala (DTPK), di mana untuk wilayah perkotaan lebih didorong peran swasta;
 - b) Pengembangan dan pelaksanaan rencana induk nasional penyediaan fasyankes
 - c) Penyempurnaan standar pelayanan kesehatan;
 - d) Pemanfaatan inovasi teknologi dalam pelayanan kesehatan termasuk laboratorium kesehatan meliputi perluasan sistem rujukan online termasuk integrasi fasilitas kesehatan swasta dalam sistem rujukan, sistem rujukan khusus untuk daerah dengan karakteristik geografis tertentu (kepulauan dan pegunungan);
 - e) Perluasan cakupan dan pengembangan jenis layanan telemedicine, digitalisasi rekam medis dan rekam medis online; perluasan pelayanan kesehatan bergerak (flying health care) dan gugus pulau;
 - f) Penguatan Health Technology Assessment (HTA), dewan pertimbangan klinis, dan tim kendali mutu dan kendali biaya, pengembangan dan penerapan clinical pathway;
 - g) Penguatan kemampuan RS Khusus;
 - h) Penguatan pelayanan kesehatan primer sebagai sebuah sistem, melalui peningkatan kapasitas tenaga kesehatan, penguatan sistem koordinasi jejaring dan jaringan puskesmas, penguatan promotif, preventif dan penemuan dini kasus melalui penguatan UKBM, praktek mandiri, klinik pratama, penguatan aksi multisektoral melalui pelibatan seluruh stakeholder, dan penguatan konsep wilayah kerja;

- i) Penguatan kepemimpinan dan manajemen di dinas kesehatan dan puskesmas dalam rangka penguatan pelayanan kesehatan primer sebagai sebuah sistem;
 - j) Perbaikan pengelolaan limbah medis fasyankes & pengendalian B3
3. Meningkatnya pencegahan dan pengendalian penyakit serta pengelolaan kedaruratan kesehatan masyarakat Meningkatkan pencegahan dan pengendalian penyakit serta pengelolaan kedaruratan kesehatan masyarakat dilakukan melalui strategi:
- a) Perluasan cakupan deteksi dini PM dan PTM, termasuk pencapaian cakupan SPM Bidang Kesehatan;
 - b) Peningkatan inovasi pengendalian vektor, termasuk pengendalian vektor terpadu, dan pengendalian vektor secara biologis;
 - c) Penguatan tata laksana penanganan penyakit dan cedera;
 - d) Penguatan sanitasi total berbasis masyarakat;
 - e) Peningkatan akses air bersih dan perilaku higienis;
 - f) Penguatan legislasi, kebijakan dan pembiayaan untuk kegawatdaruratan kesehatan masyarakat;
 - g) Peningkatan advokasi dan komunikasi;
 - h) Peningkatan program pencegahan resistensi antibiotika, penyakit zoonosis, keamanan pangan, manajemen biorisiko;
 - i) Penguatan sistem laboratorium nasional, termasuk laboratorium kesehatan masyarakat untuk penguatan surveilans;
 - j) Penguatan reporting dan real time surveillance untuk penyakit berpotensi wabah dan penyakit baru muncul (new emerging diseases);
 - k) Membangun sistem kewaspadaan dini;
 - l) Membangun kemampuan fasyankes untuk respon cepat;
 - m) Peningkatan kemampuan daerah termasuk SDM.
4. Meningkatnya akses, kemandirian dan mutu kefarmasian dan alat kesehatan Meningkatkan akses, kemandirian dan mutu kefarmasian dan alat kesehatan dilakukan melalui strategi:
- a) Memastikan ketersediaan obat esensial dan vaksin di fasilitas pelayanan kesehatan, terutama di puskesmas, dengan melakukan pembinaan pengelolaan obat dan vaksin sesuai standar di instalasi farmasi provinsi, kabupaten/kota dan puskesmas;
 - b) Menerapkan sistem data dan informasi pengelolaan logistik obat secara terintegrasi antara sarana produksi, distribusi, dan pelayanan kesehatan;
 - c) Penguatan regulasi sistem pengawasan pre dan post market alat kesehatan, melalui penilaian produk sebelum beredar, sampling dan pengujian, inspeksi sarana produksi dan distribusi termasuk pengawasan barang impor Border dan Post

Border, dan penegakan hukum;

- d) Meningkatkan daya saing dan kemandirian industri farmasi dan alat kesehatan dalam negeri, melalui penciptaan iklim ramah investasi, optimalisasi hubungan kerjasama luar negeri, membangun sinergi Academic-Business-Government-Community-Innovator (A-B-G-C-I), hilirisasi, serta fasilitasi pengembangan industri farmasi dan alat kesehatan ke arah biopharmaceutical, vaksin, natural, Active Pharmaceutical Ingredients (API) kimia dan industri alat kesehatan teknologi tinggi;
 - e) Mendorong tersedianya vaksin halal melalui penyusunan roadmap vaksin halal;
 - f) Mendorong produksi alat kesehatan dalam negeri dengan mengutamakan pemanfaatan komponen lokal serta penggunaan alat kesehatan dalam negeri melalui promosi, advokasi, dan pengawasan implementasi regulasi;
 - g) Menjalankan program promotif preventif melalui pemberdayaan masyarakat, terutama untuk meningkatkan penggunaan obat rasional dan alat kesehatan tepat guna di masyarakat serta pemanfaatan kearifan lokal melalui Gerakan Bugar dengan Jamu dan pemanfaatan Obat Modern Asli Indonesia (OMAI).
5. Meningkatnya pemenuhan SDM kesehatan dan kompetensi sesuai standar Meningkatkan pemenuhan SDM kesehatan dan kompetensi sesuai standar dilakukan melalui strategi:
- a) Pemenuhan tenaga kesehatan di puskesmas sesuai standar;
 - b) Pemenuhan tenaga dokter spesialis di rumah sakit sesuai standar;
 - c) Peningkatan kapasitas tenaga kesehatan terkait program prioritas nasional (penurunan kematian maternal, kematian bayi, stunting, pengendalian penyakit);
 - d) Afirmasi pendidikan tenaga kesehatan strategis untuk wilayah DTPK;
 - e) Pembuatan skema penempatan tenaga kesehatan untuk pemenuhan standar jumlah nakes dengan pendekatan insentif yang memadai dan perbaikan regulasi;
 - f) Meningkatkan kapasitas tenaga kader kesehatan di UKBM (posyandu, posbindu) dan memberikan reward yang memadai sesuai kinerja yang ditetapkan.
6. Terjaminnya pembiayaan kesehatan Meningkatkan pembiayaan kesehatan dilakukan melalui strategi:
- a) Mendorong peningkatan pembiayaan kesehatan dari komponen APBN, khususnya terkait Upaya Kesehatan Masyarakat;
 - b) Pemenuhan pembiayaan kesehatan untuk peserta Penerima Bantuan Iuran (PBI) JKN;
 - c) Mendorong peningkatan pembiayaan kesehatan dari APBD minimal 10% dari APBD;
 - d) Mendorong peningkatan pembiayaan kesehatan oleh swasta.

7. Meningkatkan sinergisme pusat dan daerah serta meningkatnya tata kelola pemerintahan yang baik dan bersih Meningkatkan sinergisme pusat dan daerah serta meningkatnya tata kelola pemerintahan yang baik dan bersih dilakukan melalui strategi:
 - a) Pengembangan kebijakan untuk penguatan kapasitas pemerintah provinsi dan kabupaten/kota;
 - b) Pendampingan perbaikan tata kelola pada daerah yang memiliki masalah kesehatan untuk pencapaian target nasional dan mendorong pemenuhan SPM Bidang Kesehatan;
 - c) Integrasi, interoperabilitas, sinkronisasi dan simplifikasi sistem informasi kesehatan pusat dan daerah termasuk penerapan sistem single entry;
 - d) Penguatan manajemen kesehatan di kabupaten/kota dalam kerangka otonomi pembangunan kesehatan;
 - e) Mendorong sinergisme perencanaan pusat, provinsi, dan kabupaten/kota;
 - f) Mendorong penerapan revolusi mental dan reformasi birokrasi;
 - g) Mendorong efektivitas dan efisiensi penggunaan anggaran pemerintah;
 - h) Meningkatkan pendekatan manajemen berbasis kinerja;
 - i) Meningkatkan jumlah unit yang masuk dalam kategori WBK dan WBBM.
8. Meningkatnya efektivitas pengelolaan penelitian dan pengembangan kesehatan dan sistem informasi kesehatan untuk pengambilan keputusan. Meningkatkan efektivitas pengelolaan penelitian dan pengembangan kesehatan untuk pengambilan keputusan dilakukan melalui strategi:
 - a) Melaksanakan penelitian, pengembangan, dan pengkajian untuk mendukung pencapaian pembangunan kesehatan sesuai dengan RPJMN Bidang Kesehatan dan Renstra Kementerian Kesehatan tahun 2020-2024;
 - b) Memperkuat jejaring penelitian kesehatan dan jejaring laboratorium guna memperkuat sistem penelitian kesehatan nasional ;
 - c) Meningkatkan riset untuk penguatan data rutin baik di fasilitas kesehatan dan masyarakat;
 - d) Meningkatkan diseminasi dan advokasi hasil penelitian untuk mendorong pemanfaatan hasil penelitian untuk perbaikan kebijakan dan program kesehatan;
 - e) Mengembangkan dashboard sistem informasi pembangunan kesehatan yang real time;
 - f) Meningkatkan integrasi, interoperabilitas dan pemanfaatan data hasil penelitian dan data rutin;
 - g) Mengembangkan poros kebijakan guna peningkatan pemanfaatan hasil penelitian, dan pengkajian untuk perumusan dan perbaikan kebijakan kesehatan.

3.2 Tujuan dan Sasaran Renja Dinas Kesehatan Kabupaten Lampung Barat

A. Tujuan

Tujuan pembangunan kesehatan Kabupaten Lampung Barat, sesuai dengan misi yang telah dirumuskan dalam Rencana Strategis Satuan Perangkat Kerja Perangkat Daerah (Renstra-PD) Dinas Kesehatan Kabupaten Lampung Barat Tahun 2023 - 2026 yaitu “**Mewujudkan Peningkatan Derajat Kesehatan Masyarakat**” dengan indikator Usia Harapan Hidup dengan terget 67,84 tahun.

B. Sasaran

Sasaran yang hendak dicapai oleh Dinas Kesehatan Kabupaten Lampung Barat adalah “**Meningkatnya Kualitas Kesehatan Masyarakat**” melalui indikator sasaran sesuai dengan Rencana Strategis Dinas Kesehatan Kabupaten Lampung Barat adalah :

Tabel 3.2.1
Indikator Sasaran Strategis
Dinas Kesehatan Kabupaten Lampung Barat
Tahun 2023

No	Indikator	Target
1	Angka Kematian Ibu (AKI) per 100.000 kelahiran hidup	110/100.000 KH
2	Angka Kematian Bayi (AKB) per 1.000 kelahiran hidup	3,9/1.000 KH
3	Presentase Balita Stunting	10,94%
4	Indeks Kepuasan Masyarakat	86%

3.3 Program Dan Kegiatan

A. Faktor - Faktor Yang Menjadi Bahan Pertimbangan Terhadap Rumusan Program Dan Kegiatan

1. Capaian SDGs Sektor Kesehatan

Tujuan Pembangunan Berkelanjutan atau yang lebih dikenal sebagai Sustainable Development Goals (SDGs) merupakan tujuan pembangunan global yang baru menggantikan Millenium Development Goals (MDGs) yang telah berakhir pada tahun 2015. Sustainable Development Goals (SDGs) disepakati oleh 190 negara dan disahkan melalui sidang umum Perserikatan Bangsa-Bangsa (PBB) pada 25 September 2015 di New York, Amerika Serikat. Agenda pembangunan global yang baru ini berlaku mulai dari tahun 2015 hingga 2030. Dalam mendukung capaian SDGs Kabupaten Lampung Barat tahun 2021 memiliki capaian sebagai berikut;

Tabel 3.3.1
Capaian SDGs Sektor Kesehatan Kabupaten Lampung Barat Tahun 2021

Kode Indikator	Target/Indikator	Sumber Data	Satuan	Baseline (2020)	Tahun 2021		Target 2022
					Target	Capaian	
Target 2.1. Pada tahun 2030, menghilangkan kelaparan dan menjamin akses bagi semua orang, khususnya orang miskin dan mereka yang berada dalam kondisi rentan, termasuk bayi, terhadap makanan yang aman, bergizi dan cukup sepanjang tahun							
2.1.1(a)	Prevalensi Balita Kurang Gizi (Underweight)	Dinas Kesehatan	Persen	6,83%	7,80%	10,94 %	7,5
Target 2.2. Pada tahun 2030, menghilangkan segala bentuk kekurangan gizi, termasuk pada tahun 2025 mencapai target yang disepakati secara internasional untuk anak pendek dan kurus di bawah usia lima tahun, dan memenuhi kebutuhan gizi remaja perempuan, ibu hamil dan menyusui, serta manula							
2.2.1*	Prevalensi <i>Stunting</i> (pendek dan sangat pendek) pada anak balita	Dinas Kesehatan	Persen	10,97	24	10,94	22
2.2.1(a)	Prevalensi <i>Stunting</i> (pendek dan sangat pendek) pada anak baduta	Dinas Kesehatan	Persen	5,68	7,53	5,12	
2.2.2*	Prevalensi malnutrisi/ <i>wasting</i> (berat badan/tinggi badan) anak pada usia kurang dari 5 tahun, berdasarkan tipe	Dinas Kesehatan	Persen (<i>Wasting</i>)	5,43	7,8	7,5	7,5
			Persen (<i>Obesitas</i>)	-	-	-	-
2.2.2(a)	Prevalensi anemia pada ibu hamil	Dinas Kesehatan	Persen	14,32	42	14,95	39
2.2.2(b)	Persentase remaja yang mengkonsumsi <i>Fe</i> (zat besi)	Dinas Kesehatan	Persen	82,95	52	92,2	54
2.2.2(c)	Persentase bayi usia kurang dari 6 bulan yang mendapatkan ASI eksklusif	Dinas Kesehatan	Persen	76,75	45	84,66	50
Target 3.1. Pada tahun 2030, mengurangi rasio angka kematian ibu hingga kurang dari 70 per 100.000 kelahiran hidup							
3.1.1(a)	Kasus Kematian Ibu	Dinas Kesehatan	Kasus	4	6	8	6
3.1.2*	Proporsi perempuan pernah kawin umur 15-49 tahun yang proses melahirkan terakhirnya ditolong oleh tenaga kesehatan terlatih.	Dinas Kesehatan	Persen	95,22	95	94,29	96
3.1.2(a)	Persentase perempuan pernah kawin umur 15-49 tahun yang proses melahirkan terakhirnya di fasilitas kesehatan.	Dinas Kesehatan	Persen	93,43	93	94,03	94
Target 3.2. Pada tahun 2030, mengakhiri kematian bayi baru lahir dan balita yang dapat dicegah, dengan seluruh negara berusaha menurunkan Angka Kematian Neonatal setidaknya hingga 12 per 1000 KH (Kelahiran Hidup) dan Angka Kematian Balita 25 per 1000							
3.2.1(a)	Kasus Kematian Balita	Dinas Kesehatan	Kasus	16	23	25	21
3.2.2(a)	Kasus Kematian Neonatal	Dinas Kesehatan	Kasus	21	23	20	21
3.2.2(b)	Kasus Kematian Bayi	Dinas Kesehatan	Kasus	3	23	25	21

3.2.2(c)	Persentase kabupaten/kota yang mencapai 80 Persen imunisasi dasar lengkap pada bayi.	Dinas Kesehatan	Persen	93,5	95	95,3	95
Target 3.3. Pada tahun 2030, mengakhiri epidemi AIDS, tuberkulosis, malaria, dan penyakit tropis yang terabaikan, dan memerangi hepatitis, penyakit bersumber air, serta penyakit menular lainnya							
3.3.2(a)	Angka penemuan kasus TB (semua tipe yang dilaporkan/ <i>case notification rate</i>) per 100.000 penduduk	Dinas Kesehatan	Persen	69,090	172,00	74,8	172
3.3.3*	Kejadian Malaria per 1000 orang.	Dinas Kesehatan	API per 1000 penduduk	<1	<1	0	<1
3.3.3(a)	Angka kesakitan positif malaria (API) per 1.000 penduduk	Dinas Kesehatan	API per 1000 penduduk	0	0	0	<1
3.3.5(c)	Angka kesakitan (<i>incidence rate</i>) DBD per 100.000 penduduk	Dinas Kesehatan	Incidence Rate	31,434	<49	2,6	<49
Target 3.4. Pada tahun 2030, mengurangi hingga sepertiga angka kematian dini akibat penyakit tidak menular, melalui pencegahan dan pengobatan, serta meningkatkan kesehatan mental dan kesejahteraan							
3.4.2.(a)	Jumlah kabupaten/kota yang memiliki puskesmas yang menyelenggarakan upaya kesehatan jiwa.	Dinas Kesehatan	Kabupaten /Kota	-	-	-	-
Target 3.8. Mencapai cakupan kesehatan universal, termasuk perlindungan risiko keuangan, akses terhadap pelayanan kesehatan dasar yang baik, dan akses terhadap obat-obatan dan vaksin dasar yang aman, efektif, berkualitas, dan terjangkau bagi semua orang							
3.8.1(a)	<i>Unmet need</i> pelayanan kesehatan.	Dinas Kesehatan	Persen				
3.8.2(a)	Proporsi peserta jaminan kesehatan melalui SJSN Bidang Kesehatan	Dinas Kesehatan	Persen		100	78,55	100
3.8.2(b)	Rasio Puskesmas	Dinas Kesehatan	Persen	1,4707	1,4649	1,00	1,00
3.8.2(c)	Jumlah Apotek PRB (Program Rujuk Balik)	Dinas Kesehatan	Apotek	0	1	2	2
Target 3.b. Mendukung penelitian dan pengembangan vaksin dan obat penyakit menular dan tidak menular yang terutama berpengaruh terhadap negara berkembang, menyediakan akses terhadap obat dan vaksin dasar yang terjangkau, sesuai <i>the Doha Declaration</i> tentang <i>the TRIPS Agreement and Public Health</i>, yang menegaskan hak negara berkembang untuk menggunakan secara penuh ketentuan dalam Kesepakatan atas Aspek-Aspek Perdagangan dari Hak Kekayaan Intelektual terkait keleluasaan untuk melindungi kesehatan masyarakat, dan khususnya, menyediakan akses obat bagi semua							
3.b.1(a)	Persentase ketersediaan obat	Dinas Kesehatan	Persen	100	100	90,86	100

2. Capaian Standar Pelayanan Minimal Bidang Kesehatan Tahun 2021

Realisasi adalah target yang dapat dicapai atau direalisasikan oleh Pemerintahan Daerah selama 1 tahun anggaran dan membandingkan dengan target yang ditetapkan sebelumnya. SPM pelayanan dasar kesehatan tahun 2021 yang terdiri dari 12 indikator

telah dilaksanakan yang hasilnya dapat dilihat pada table 3.3.2

Tabel 3.3.2
Realisasi Pencapaian SPM Pelayanan Dasar Kesehatan Tahun 2021

No	Standar Pelayanan Minimal		Realisasi	KET	
	Indikator	Nilai Nasional			Nilai Daerah
1	Setiap ibu hamil mendapatkan pelayanan antenatal sesuai standar	100	100	92.44	Profil 2021
2	Setiap ibu bersalin mendapatkan pelayanan persalinan sesuai standar	100	100	93.93	Profil 2021
3	Setiap bayi baru lahir mendapatkan pelayanan kesehatan sesuai standar	100	100	92.04	Profil 2021
4	Setiap balita mendapatkan yankes sesuai standar	100	100	50.32	Profil 2021
5	Setiap anak pada usia pendidikan dasar mendapatkan skrining kesehatan sesuai standar	100	100	88.39	Profil 2021
6	Setiap masyarakat Lampung Barat usia 15 s.d. 59 tahun mendapatkan skrining kesehatan sesuai standar	100	100	24.5	Profil 2021
7	Setiap masyarakat Lampung Barat usia 60 tahun ke atas mendapatkan skrining kesehatan sesuai standar	100	100	58.05	Profil 2021
8	Setiap penderita hipertensi mendapatkan pelayanan kesehatan sesuai standar	100	100	28.1	Profil 2021
9	Setiap penderita DM mendapatkan pelayanan kesehatan sesuai standar	100	100	124.95	Profil 2021
10	Setiap orang dengan gangguan jiwa (ODGJ) mendapatkan pelayanan kesehatan sesuai standar	100	100	98.85	Profil 2021
11	Setiap orang dengan TB mendapatkan pelayanan TB sesuai standar	100	100	71.06	Profil 2021
12	Setiap orang berisiko terinfeksi HIV (ibu hamil, pasien TB, pasien IMS, waria/transgender, pengguna napza, dan warga binaan lembaga pemasyarakatan) mendapatkan pemeriksaan HIV sesuai standar	100	100	83.69	Profil 2021

Jika dilihat dari tabel capaian SPM diatas terlihat bahwa 12 indikator yang dilaksanakan dalam pelayanan kesehatan belum mencapai target yang telah ditetapkan.

Pencapaian keberhasilan pembangunan kesehatan membutuhkan kerja keras yang melibatkan segenap lapisan masyarakat, bukan hanya tergantung pada sumber daya kesehatan yang ada, namun juga harus melibatkan partisipasi dan peran aktif lintas sektor terkait, masyarakat pada umumnya serta sektor swasta. Dalam pelaksanaan kebijakan pemerintah bidang kesehatan secara nasional, tujuh sasaran yang menjadi tolak ukur keberhasilan pembangunan kesehatan

berdasarkan Indikator Kinerja Utama Dinas Kesehatan.

Berbagai program dan kegiatan yang akan dilaksanakan oleh Dinas Kesehatan Kabupaten Lampung Barat pada tahun 2023 sebagai upaya pencapaian keberhasilan pembangunan kesehatan, baik itu melalui berbagai kegiatan yang dilaksanakan pada tingkat kabupaten maupun pada tingkat kecamatan melalui pelayanan kesehatan masyarakat di puskesmas yang ada di seluruh Kabupaten Lampung Barat. Untuk menunjang pelaksanaan program kesehatan di tingkat puskesmas dibutuhkan tenaga kesehatan, sarana dan prasarana kesehatan yang memadai baik secara kuantitas maupun kualitas. Salah satu hal yang masih menjadi kendala hingga saat ini adalah jumlah tenaga kesehatan yang masih kurang serta distribusi tenaga kesehatan yang tidak merata sehingga terjadi ketimpangan ketersediaan tenaga kesehatan antara puskesmas yang satu dengan puskesmas yang lain.

Adapun Program dan Kegiatan yang akan dilaksanakan Dinas Kesehatan Kabupaten Lampung Barat Tahun 2023 adalah sebagai berikut :

1. Program Penunjang Urusan Pemerintahan Kabupaten

a) Kegiatan Perencanaan, Penganggaran dan Evaluasi Kinerja Perangkat Daerah

1. Subkegiatan Penyusunan Dokumen Perencanaan Perangkat Daerah
2. Subkegiatan Koordinasi dan Penyusunan Dokumen RKA-PD
3. Subkegiatan Koordinasi dan Penyusunan Dokumen Perubahan RKA-PD
4. Subkegiatan Koordinasi dan Penyusunan DPA PD
5. Subkegiatan Koordinasi dan Penyusunan Perubahan DPA PD
6. Subkegiatan Koordinasi dan Penyusunan Laporan Capaian Kinerja dan Ikhtisar Realisasi Kinerja PD
7. Subkegiatan Evaluasi Kinerja Perangkat Daerah

b) Kegiatan Administrasi Keuangan Perangkat Daerah

1. Subkegiatan Penyediaan Gaji dan Tunjangan ASN
2. Subkegiatan Pelaksanaan Penatausahaan & Pengujian/Verifikasi Keuangan PD
3. Subkegiatan Koordinasi dan Pelaksanaan Akuntansi PD
4. Subkegiatan Koordinasi dan Penyusunan Laporan Keuangan Akhir Tahun PD
5. Subkegiatan Pengelolaan dan Penyiapan Bahan Tanggapan Pemeriksaan
6. Subkegiatan Koordinasi dan Penyusunan Laporan Keuangan Bulanan/Triwulanan/Semesteran PD
7. Subkegiatan Penyusunan Pelaporan dan Analisa Prognosis Realisasi Anggaran

c) Kegiatan Administrasi Barang Milik Daerah pada Perangkat Daerah

1. Subkegiatan Penyusunan Perencanaan Kebutuhan Barang Milik Daerah PD
2. Subkegiatan Pengamanan Barang Milik Daerah PD
3. Subkegiatan Pembinaan, Pengawasan dan Pengendalian Barang Milik Daerah PD

4. Subkegiatan Rekonsiliasi & Penyusunan Laporan BMD pada PD
5. Subkegiatan Penatausahaan Barang Milik daerah pada PD
6. Subkegiatan Pemanfaatan Barang Milik Daerah PD

d) Kegiatan Administrasi Kepegawaian Perangkat Daerah

1. Subkegiatan Peningkatan Sarana dan Prasarana Disiplin Pegawai
2. Subkegiatan Pendataan dan Pengolahan Administrasi Kepegawaian
3. Subkegiatan Koordinasi dan Pelaksanaan Sistem Informasi Kepegawaian
4. Subkegiatan Monitoring, Evaluasi dan Penilaian Kinerja Pegawai
5. Subkegiatan Pendidikan dan Pelatihan Pegawai berdasarkan Tugas dan Fungsi
6. Subkegiatan Sosialisasi Peraturan Perundang-undangan

e) Kegiatan Administrasi Umum Perangkat Daerah

1. Subkegiatan Penyediaan Komponen Instalasi Listrik/Penerangan Bangunan Kantor
2. Subkegiatan Penyediaan Peralatan dan Perlengkapan Kantor
3. Subkegiatan Penyediaan Peralatan Rumah Tangga
4. Subkegiatan Penyediaan Bahan Logistik Kantor
5. Subkegiatan Penyediaan Barang Cetak dan Penggandaan
6. Subkegiatan Penyediaan Bahan Bacaan dan Peraturan Perundang-undangan
7. Subkegiatan Fasilitasi Kunjungan Tamu
8. Subkegiatan Penyelenggaraan Rapat Koordinasi dan Konsultasi PD
9. Subkegiatan Dukungan Pelaksanaan Sistem Pemerintahan Berbasis Elektronik pada PD

f) Kegiatan Pengadaan Barang Milik Daerah Penunjang Urusan Pemerintah Daerah

1. Subkegiatan Pengadaan Gedung Kantor atau Bangunan Lainnya
2. Subkegiatan Pengadaan Sarana dan Prasarana Pendukung Gedung Kantor atau Bangunan Lainnya

g) Kegiatan Penyediaan Jasa Penunjang Urusan Pemerintah Daerah

1. Subkegiatan Penyediaan Jasa Surat Menyurat
2. Subkegiatan Penyediaan Jasa Komunikasi, Sumber Daya Air dan Listrik
3. Subkegiatan Penyediaan Jasa Pelayanan Umum Kantor

h) Kegiatan Pemeliharaan Barang Milik Daerah Penunjang Urusan Pemerintahan Daerah

1. Subkegiatan Penyediaan Jasa Pemeliharaan, Biaya Pemeliharaan, dan Pajak Kendaraan Dinas Perorangan atau Kendaraan Dinas Jabatan
2. Subkegiatan Penyediaan Jasa Pemeliharaan, Biaya Pemeliharaan, dan Pajak Kendaraan Dinas Operasional atau Lapangan
3. Subkegiatan Penyediaan Jasa Pemeliharaan, Biaya Pemeliharaan dan Perizinan Alat Besar

4. Subkegiatan Pemeliharaan Mebel
 5. Subkegiatan Pemeliharaan Peralatan dan Mesin Lainnya
 6. Subkegiatan Pemeliharaan/Rehabilitasi Gedung Kantor dan Bangunan Lainnya
 7. Subkegiatan Pemeliharaan/Rehabilitasi Sarana dan Prasarana Gedung Kantor dan Bangunan Lainnya
 8. Subkegiatan Pemeliharaan/Rehabilitasi Tanah
 - i) ***Kegiatan Peningkatan Pelayanan BLUD***
 1. Subkegiatan Pelayanan dan Penunjang Pelayanan BLUD
- 2. Program Pemenuhan Upaya Kesehatan Perorangan dan Upaya Kesehatan Masyarakat**
- a) ***Kegiatan Penyediaan Fasilitas Pelayanan Kesehatan untuk UKM dan UKP Kewenangan Daerah Kabupaten/Kota***
1. Subkegiatan Pembangunan Rumah Sakit Beserta Sarana dan Prasaran Pendukungnya
 2. Subkegiatan Pembangunan Fasilitas Kesehatan Lainnya
 3. Subkegiatan Pembangunan Rumah Dinas Tenaga Kesehatan
 4. Subkegiatan Rehabilitasi dan Pemeliharaan Rumah Sakit
 5. Subkegiatan Rehabilitasi dan Pemeliharaan Puskesmas
 6. Subkegiatan Rehabilitasi dan Pemeliharaan Fasilitas Kesehatan Lainnya
 7. Subkegiatan Rehabilitasi dan Pemeliharaan Rumah Dinas Tenaga Kesehatan
 8. Subkegiatan Pengadaan Sarana Fasilitas Pelayanan Kesehatan
 9. Subkegiatan Pengadaan Prasarana dan Pendukung Fasilitas Pelayanan Kesehatan
 10. Subkegiatan Pengadaan Alat Kesehatan/Alat Penunjang Medik Fasilitas Pelayanan Kesehatan
 11. Subkegiatan Pengadaan Obat, Vaksin
 12. Subkegiatan Pengadaan Bahan Habis Pakai
 13. Subkegiatan Pemeliharaan Sarana Fasilitas Pelayanan Kesehatan
 14. Subkegiatan Pemeliharaan Prasarana dan Pendukung Fasilitas Pelayanan Kesehatan
 15. Subkegiatan Pemeliharaan Rutin dan Berkala Alat Kesehatan/Alat Penunjang Medik Fasilitas Pelayanan Kesehatan
 16. Subkegiatan Distribusi Alat Kesehatan, Obat, Vaksin, Bahan Medis Habis Pakai (BMHP), Makanan dan Minuman ke Puskesmas serta Fasilitas Kesehatan Lainnya
 17. Subkegiatan Pengelolaan Pelayanan Kesehatan Dasar melalui Pendekatan Keluarga

b) Kegiatan Penyediaan Layanan Kesehatan untuk UKM dan UKP Rujukan Tingkat Daerah Kabupaten/Kota

1. Subkegiatan Pengelolaan Pelayanan Kesehatan Ibu Hamil
2. Subkegiatan Pengelolaan Pelayanan Ibu Bersalin
3. Subkegiatan Pengelolaan Pelayanan Kesehatan Bayi Baru Lahir
4. Subkegiatan Pengelolaan Pelayanan Kesehatan Balita
5. Subkegiatan Pengelolaan Pelayanan Kesehatan pada usia Sekolah Dasar
6. Subkegiatan Pengelolaan Pelayanan Kesehatan pada Usia Produktif
7. Subkegiatan Pengelolaan Pelayanan Kesehatan pada Usia lanjut
8. Subkegiatan Pengelolaan Pelayanan Kesehatan Penderita Hipertensi
9. Subkegiatan Pengelolaan Pelayanan Kesehatan Penderita Diabetes Melitus
10. Subkegiatan Pengelolaan Yankes Orang dengan Gangguan Jiwa Berat
11. Subkegiatan Pengelolaan Pelayanan Kesehatan Orang Terduga Tuberkulosis
12. Subkegiatan Pengelolaan Pelayanan Kesehatan Orang Dengan Risiko Risiko Terinfeksi HIV
13. Subkegiatan Pengelolaan Pelayanan Kesehatan bagi Penduduk Terdampak Krisis Kesehatan Akibat Bencana dan/atau Berpotensi Bencana
14. Subkegiatan Pengelolaan Pelayanan Gizi Masyarakat
15. Subkegiatan Pengelolaan Pelayanan Kesehatan Kerja dan Olahraga
16. Subkegiatan Pengelolaan Pelayanan Kesehatan Lingkungan
17. Subkegiatan Pengelolaan Pelayanan Promosi Kesehatan
18. Subkegiatan Pengelolaan Pelayanan Kesehatan Tradisional, Akupuntur, Asuhan Mandiri, dan Tradisional Lainnya
19. Subkegiatan Pengelolaan Surveilans Kesehatan
20. Subkegiatan Pengelolaan Pelayanan Kesehatan Jiwa dan NAPZA
21. Subkegiatan Pengelolaan Upaya Kesehatan Khusus
22. Subkegiatan Pengelolaan Upaya Pengurangan Risiko Krisis Kesehatan dan Pasca Krisis Kesehatan
23. Subkegiatan Pelayanan Kesehatan Penyakit Menular dan Tidak Menular
24. Subkegiatan Pengelolaan Jaminan Kesehatan Masyarakat
25. Subkegiatan Deteksi Dini Penyalahgunaan NAPZA di Fasyankes dan Sekolah
26. Subkegiatan Pengambilan dan Pengiriman Spesimen Penyakit Potensial KLB ke Laboratorium
27. Subkegiatan Penyelenggaraan Kabupaten/Kota Sehat
28. Subkegiatan Penyediaan Telemedicine di Fasilitas Kesehatan
29. Subkegiatan Operasional Pelayanan Rumah Sakit
30. Subkegiatan Operasional Pelayanan Puskesmas

31. Subkegiatan Operasional Pelayanan Fasilitas Kesehatan Lainnya
 32. Subkegiatan Pelaksanaan Akreditasi Fasilitas Kesehatan di Kabupaten/Kota
 33. Subkegiatan Penyediaan dan Pengelolaan Sistem Penanganan Gawat Darurat Terpadu (SPGDT)
- c) Kegiatan Penyelenggaraan Sistem Informasi Kesehatan Secara Terintegrasi**
1. Subkegiatan Pengelolaan Data dan Informasi Kesehatan
 2. Subkegiatan Pengelolaan Sistem Informasi Kesehatan
 3. Subkegiatan Pengadaan Alat/Perangkat Sistem Informasi Kesehatan dan Jaringan Internet
- d) Kegiatan Penerbitan Izin Rumah Sakit Kelas C, D dan Fasilitas Pelayanan Kesehatan Tingkat Kabupaten/Kota**
1. Subkegiatan Pengendalian dan Pengawasan serta Tindak Lanjut Pengawasan Perizinan Rumah Sakit kelas C, D dan Fasilitas kesehatan lainnya
 2. Subkegiatan Peningkatan Mutu Pelayanan Fasilitas Kesehatan
 3. Subkegiatan Penyiapan Perumusan dan Pelaksanaan Yankes Rujukan
- 3. Program Peningkatan Kapasitas Sumber Daya Manusia Kesehatan**
- a) Pemberian Izin Praktik Tenaga Kesehatan di Wilayah Kabupaten/Kota**
1. Pengendalian perizinan praktik tenaga Kesehatan
 2. Pembinaan dan Pengawasan Tenaga kesehatan serta tindak lanjut perizinan praktik tenaga kesehatan
- b) Perencanaan Kebutuhan dan Pendayagunaan Sumber Daya Manusia Kesehatan untuk UKP dan UKM di Wilayah Kabupaten/Kota**
1. Perencanaan dan Distribusi serta Pemerataan Sumber Daya Manusia Kesehatan
 2. Pemenuhan Kebutuhan Sumber Daya Manusia kesehatan sesuai standar
 3. Pembinaan dan Pengawasan Sumber Daya Manusia kesehatan
- c) Pengembangan Mutu dan Peningkatan Kompetensi Tekhnis Sumber Daya Manusia Kesehatan Tingkat Daerah Kabupaten/Kota**
1. Pengembangan Mutu dan peningkatan Kompetensi Teknis Sumber Daya Manusia Kesehatan Tingkat Daerah Kabupaten/Kota
- 4. Program Farmasi, Alat Kesehatan dan Sediaan Makanan dan Minuman**
- a) Pemberian Izin Apotek, Toko Obat, Toko Alat Kesehatan dan Optikal, Usaha Mikro Obat Tradisional (UMOT)**
1. Subkegiatan Pengendalian dan Pengawasan serta Tindak Lanjut Pengawasan Perizinan Apotek, Toko Obat, Toko Alat Kesehatan, dan Optikal, Usaha Mikro Obat Tradisional (UMOT)
 2. Subkegiatan Penyediaan dan Pengelolaan Data Perizinan dan Tindak Lanjut Pengawasan Izin Apotek, Toko Obat, Toko Alat Kesehatan, dan Optikal, Usaha

Mikro Obat Tradisional (UMOT)

b) *Penerbitan Sertifikat Produksi Pangan Industri Rumah Tangga dan Nomor P-IRT sebagai Izin Produksi, untuk Produk Makanan Minuman tertentu yang dapat diproduksi oleh Industri Rumah Tangga*

1. Subkegiatan Pengendalian & Pengawasan serta Tindak Lanjut Pengawasan Sertifikat Produksi Pangan Industri Rumah Tangga & Nomor PIRT sebagai Izin Produksi, untuk Produk Makanan Minuman Tertentu yang Diproduksi oleh IRT

c) *Penerbitan Sertifikat Laik Higiene Sanitasi Tempat Pengelolaan Makanan (TPM) antara lain Jasa Boga, Rumah Makan/Restoran dan Depot Air Minum (DAM)*

1. Pengendalian dan Pengawasan serta Tindak Lanjut Pengawasan Penerbitan Sertifikat Laik Higiene Sanitasi Tempat Pengelolaan Makanan (TPM) antara lain Jasa Boga, Rumah Makan/Restoran dan Depot Air Minum (DAM)

d) *Penerbitan stiker pembinaan pada makanan jajanan dan sentra makanan jajanan*

1. Pengendalian dan Pengawasan serta Tindak Lanjut Penerbitan stiker pembinaan pada makanan jajanan dan sentra makanan jajanan

e) *Pemeriksaan dan Tindak Lanjut Hasil Pemeriksaan Post Market pada produksi dan produk makanan minuman industri rumah tangga*

1. Subkegiatan Pemeriksaan Post Market pada Produk Makanan Minuman Industri Rumah Tangga yang Beredar dan Pengawasan serta Tindak Lanjut Pengawasan
2. Subkegiatan Penyediaan dan Pengelolaan Data Tindak Lanjut Pengawasan Perizinan Industri Rumah Tangga

5. Program Pemberdayaan Masyarakat Bidang Kesehatan

a) *Advokasi, Pemberdayaan, Kemitraan, Peningkatan Peran Serta Masyarakat dan Lintas Sektor Tingkat Daerah Kabupaten/Kota*

1. Peningkatan upaya promosi kesehatan, advokasi, kemitraan, dan pemberdayaan masyarakat Peningkatan upaya promosi kesehatan, advokasi, kemitraan, dan pemberdayaan masyarakat

b) *Pelaksanaan Sehat dalam rangka Promotif, Preventif Tingkat Daerah Kabupaten Kota*

1. Penyelenggaraan Promosi Kesehatan dan Gerakan Hidup Bersih dan Sehat
2. Penumbuhan Kesadaran Keluarga dalam Peningkatan Derajat Kesehatan Keluarga dan Lingkungan dengan menerapkan Perilaku Hidup Bersih dan Sehat

c) *Pengembangan dan Pelaksanaan Upaya Kesehatan Bersumberdaya Masyarakat (UKBM) Tingkat Daerah Kabupaten/Kota*

1. Bimbingan Tekhnis dan Supervisi Pengembangan dan Pelaksanaan Upaya Kesehatan Bersumberdaya Masyarakat (UKBM).

Tabel 3.3.3

TC-33

Rumusan Rencana Program dan Kegiatan Perangkat Daerah Tahun 2023 dan Prakiraan Maju Tahun 2024

Kabupaten Lampung Barat

Nama Perangkat Daerah : Dinas Kesehatan

Kode	Urusan/ Bidang Urusan/ Program/ Kegiatan/ Sub Kegiatan	Indikator Program/ Kegiatan/ Sub Kegiatan	Rencana Tahun 2023				Catatan Penting	Prakiraan Maju Rencana Tahun 2024		
			Lokasi	Target Capaian Kinerja	Kebutuhan Dana/ Pagu Indikatif	Sumber Dana		Target Capaian Kinerja	Kebutuhan Dana/ Pagu Indikatif	
1	2	3	4	5	6	7	8	9	10	
	TUJUAN									
	Mewujudkan Peningkatan Derajat Kesehatan Masyarakat	Usia Harapan Hidup		67,84	Tahun			68	Tahun	
	SASARAN									
	Meningkatnya Kualitas Kesehatan Masyarakat	Angka Kematian Ibu/100.000 KH		110	/100.000 KH			105	/100.000 KH	
		Angka Kematian Bayi/1.000 KH		3,9	/1.000 KH			3,8	/1.000 KH	
		Persentase Balita Stunting		10,94	%			10,8	%	
		Indeks Kepuasan Masyarakat		86	%			87	%	
1.02.01	PROGRAM PENUNJANG URUSAN PEMERINTAHAN DAERAH KAB/ KOTA	Nilai SAKIP OPD	Lampung Barat	82	poin	110.725.541.601		81,8	poin	112.178.767.792
1.02.01.2.01	Perencanaan, Penganggaran dan Evaluasi Kinerja Perangkat Daerah	Jumlah Dokumen Perencanaan Perangkat Daerah	Lampung Barat	11	dokumen	202.000.000	DAU	8	dokumen	206.000.000
		Jumlah dokumen Penganggaran Daerah yang disusun	Lampung Barat	5	dokumen			5	dokumen	
		Jumlah Laporan Evaluasi Kinerja Perangkat Daerah	Lampung Barat	12	dokumen			12	dokumen	
1.02.01.2.01.01	Penyusunan Dokumen Perencanaan Perangkat Daerah	Jumlah Dokumen Perencanaan Perangkat Daerah	Lampung Barat	11	dokumen	55.000.000		8	dokumen	55.000.000
		Jumlah Dokumen Perencanaan Perangkat Daerah (RSUD AU)	Lampung Barat	1	dokumen	4.500.000		1	dokumen	5.000.000
1.02.01.2.01.02	Koordinasi dan Penyusunan Dokumen RKA-PD	Jumlah Dokumen RKA-PD dan Laporan Hasil Koordinasi dan Penyusunan Dokumen RKA PD	Lampung Barat	1	dokumen	20.000.000		1	dokumen	20.000.000
		Jumlah Dokumen RKA-PD	Lampung	1	dokumen			1	dokumen	

Kode	Urusan/ Bidang Urusan/ Program/ Kegiatan/ Sub Kegiatan	Indikator Program/ Kegiatan/ Sub Kegiatan	Rencana Tahun 2023				Catatan Penting	Prakiraan Maju Rencana Tahun 2024			
			Lokasi	Target Capaian Kinerja		Kebutuhan Dana/ Pagu Indikatif		Sumber Dana	Target Capaian Kinerja		Kebutuhan Dana/ Pagu Indikatif
		(RSUD AU)	Barat			6.500.000				7.000.000	
1.02.01.2.01.03	Koordinasi dan Penyusunan Dokumen Perubahan RKA-PD	Jumlah Dokumen RKA-PD dan Laporan Hasil Koordinasi dan Penyusunan Dokumen Perubahan RKA PD	Lampung Barat	1	dokumen	20.000.000			1,00	dokumen	20.000.000
		Jumlah Dokumen Perubahan RKA- PD (RSUD AU)	Lampung Barat	1	dokumen	3.500.000			1	dokumen	4.000.000
1.02.01.2.01.04	Koordinasi dan Penyusunan DPA PD	Jumlah Dokumen DPA PD dan Laporan Hasil Koordinasi dan Penyusunan DPA PD	Lampung Barat	1	dokumen	20.000.000			1,00	dokumen	20.000.000
		Jumlah Dokumen DPA-PD (RSUD AU)	Lampung Barat	1	dokumen	4.000.000			1	dokumen	4.500.000
1.02.01.2.01.05	Koordinasi dan Penyusunan Perubahan DPA-PD	Jumlah Dokumen Perubahan DPA PD dan Laporan Hasil Koordinasi dan Penyusunan Perubahan DPA PD	Lampung Barat	1	dokumen	20.000.000			1,00	dokumen	20.000.000
		Jumlah Dokumen Perubahan DPA- PD (RSUD AU)	Lampung Barat	1	dokumen	4.000.000			1	dokumen	4.500.000
1.02.01.2.01.06	Koordinasi dan Penyusunan Laporan Capaian Kinerja dan Ikhtisar Realisasi Kinerja PD	Jumlah Laporan Capaian Kinerja dan Ikhtisar Realisasi Kinerja PD dan Laporan Koordinasi dan Penyusunan Laporan Capaian Kinerja dan Ikhtisar Realisasi Kinerja PD	Lampung Barat	1	laporan	8.000.000			1,00	laporan	8.000.000
		Jumlah Dokumen Laporan Capaian Kinerja dan Ikhtisar realisasi Kinerja PD (RSUD AU)	Lampung Barat	1	dokumen	3.500.000			1	dokumen	4.000.000
1.02.01.2.01.07	Evaluasi Kinerja Perangkat Daerah	Jumlah Laporan Evaluasi Kinerja Perangkat Daerah	Lampung Barat	12	laporan	25.000.000			12	laporan	25.000.000
		Jumlah dokumen Evaluasi kinerja (RSUD Alimuddin Umar)	Lampung Barat	12	laporan	8.000.000			12	laporan	9.000.000
1.02.01.2.02	Administrasi Keuangan Perangkat Daerah	Jumlah Orang yang Menerima Gaji dan Tunjangan ASN	Lampung Barat	665	orang	56.514.439.321	DAU		692	orang	58.802.599.712
		Jumlah Lap. Keuangan Akhir Tahun PD & Lap. Hasil Koordinasi Penyusunan Lap. Keuangan Akhir Tahun	Lampung Barat	2	laporan				2	laporan	
		Jumlah Lap.Keuangan Bulanan/ Triwulanan/ Semesteran PD & Lap. Koordinasi Penyusunan Lap. Keuangan Bulanan/ Triwulanan /Semesteran PD	Lampung Barat	19	laporan				19	laporan	

Kode	Urusan/ Bidang Urusan/ Program/ Kegiatan/ Sub Kegiatan	Indikator Program/ Kegiatan/ Sub Kegiatan	Rencana Tahun 2023				Catatan Penting	Prakiraan Maju Rencana Tahun 2024		
			Lokasi	Target Capaian Kinerja		Kebutuhan Dana/ Pagu Indikatif		Sumber Dana	Target Capaian Kinerja	
		Jumlah Dokumen Pelaporan & Analisis Prognosis Realisasi Anggaran	Lampung Barat	2	dokumen			2	dokumen	
1.02.01.2.02.01	Penyediaan Gaji dan Tunjangan ASN	Jumlah orang yang menerima gaji dan tunjangan ASN	Lampung Barat	525	orang	45.706.555.826		550	orang	47.991.883.617
		Jumlah orang yang menerima gaji dan Tunjangan ASN (RSUDAU)	Lampung Barat	140	orang	10.764.860.495		142	orang	10.764.860.495
1.02.01.2.02.03	Pelaksanaan Penatausahaan dan Pengujian/Verifikasi Keuangan PD	Jumlah Dokumen penatausahaan dan pengujian/ verifikasi keuangan PD	Lampung Barat	1	dokumen	4.272.000		1,00	dokumen	4.485.600
1.02.01.2.02.04	Koordinasi dan Pelaksanaan Akuntansi PD	Jumlah Dokumen koordinasi dan pelaksanaan akuntansi PD	Lampung Barat	1	dokumen	2.494.000		1	dokumen	2.620.000
1.02.01.2.02.05	Koordinasi dan Penyusunan Laporan Keuangan Akhir Tahun PD	Jumlah laporan keuangan akhir tahun PD dan laporan hasil koordinasi penyusunan laporan keuangan akhir tahun PD	Lampung Barat	1	laporan	3.757.000		1	laporan	3.950.000
		Jumlah Laporan Keuangan Akhir Tahun PD dan laporan hasil koordinasi penyusunan laporan keuangan akhir tahun PD (RSUD AU)	Lampung Barat	2	laporan	3.000.000		2	laporan	3.500.000
1.02.01.2.02.06	Pengelolaan dan Penyiapan Bahan Tanggapan Pemeriksaan	Jumlah dokumen bahan tanggapan pemeriksaan dan tindak lanjut pemeriksaan	Lampung Barat	5	dokumen	2.872.000		5	dokumen	3.050.000
1.02.01.2.02.07	Koordinasi dan Penyusunan Laporan Keuangan Bulanan/Triwulanan/Semesteran PD	Jumlah laporan keuangan bulanan/triwulanan/semesteran PD dan Laporan koordinasi penyusunan laporan keuangan bulanan /triwulanan /semesteran PD	Lampung Barat	18	laporan	15.788.000		18	laporan	16.600.000
		Jumlah Laporan Keuangan Bulanan/ Triwulan/Semesteran PD (RSUD AU)	Lampung Barat	18	laporan	4.000.000		18	laporan	4.300.000
1.02.01.2.02.08	Penyusunan Pelaporan & Analisa Prognosis Realisasi Anggaran	Jumlah Dokumen pelaporan dan analisis prognosis realisasi anggaran	Lampung Barat	2	dokumen	3.590.000		2	dokumen	3.800.000
		Jumlah dokumen Pelaporan & Analisis Prognosis Realisasi Anggaran (RSUD AU)	Lampung Barat	1	laporan	3.250.000		1	laporan	3.550.000
1.02.01.2.03	Administrasi Barang Milik Daerah pada Perangkat Daerah	Jumlah dokumen Administrasi Barang Milik Daerah pada Perangkat Daerah	Lampung Barat	27	dokumen	23.792.000		27	dokumen	25.200.000
1.02.01.2.03.01	Penyusunan Perencanaan	Jumlah Dokumen Rencana	Lampung	1	dokumen			1	dokumen	

Kode	Urusan/ Bidang Urusan/ Program/ Kegiatan/ Sub Kegiatan	Indikator Program/ Kegiatan/ Sub Kegiatan	Rencana Tahun 2023				Catatan Penting	Prakiraan Maju Rencana Tahun 2024			
			Lokasi	Target Capaian Kinerja		Kebutuhan Dana/ Pagu Indikatif		Sumber Dana	Target Capaian Kinerja		Kebutuhan Dana/ Pagu Indikatif
	Kebutuhan Barang Milik Daerah PD	Kebutuhan Barang Milik Daerah PD	Barat			1.017.000				1.100.000	
1.02.01.2.03.02	Pengamanan Barang Milik Daerah PD	Jumlah Dokumen Pengamanan Barang Milik Daerah PD	Lampung Barat	1	dokumen	2.482.000			1	dokumen	2.700.000
1.02.01.2.03.04	Pembinaan, Pengawasan dan Pengendalian Barang Milik Daerah pada PD	Jumlah Laporan Hasil Pembinaan, Pengawasan dan Pengendalian Barang Milik Daerah pada PD	Lampung Barat	1	laporan	13.932.000			1	dokumen	14.650.000
1.02.01.2.03.05	Rekonsiliasi dan Penyusunan Laporan Barang Milik Daerah pada PD	Jumlah Laporan Hasil Rekonsiliasi dan Penyusunan Laporan Barang Milik Daerah pada PD	Lampung Barat	2	laporan	1.072.000			2	laporan	1.150.000
1.02.01.2.03.06	Penatausahaan Barang Milik daerah pada PD	Jumlah Laporan Hasil Penatausahaan Barang Milik daerah pada PD	Lampung Barat	6	laporan	3.354.000			6	laporan	3.550.000
1.02.01.2.03.07	Pemanfaatan Barang Milik Daerah PD	Jumlah Dokumen Hasil Pemanfaatan Barang Milik Daerah PD	Lampung Barat	1	dokumen	1.935.000			1	laporan	2.050.000
1.02.01.2.05	Administrasi Kepegawaian Perangkat Daerah	Jumlah Dokumen Monitoring, Evaluasi, dan Penilaian Kinerja Pegawai	Lampung Barat	2	dokumen	126.515.500	DAU		2	dokumen	137.071.500
		Jumlah Pegawai Berdasarkan Tugas dan Fungsi yang Mengikuti Pendidikan dan Pelatihan	Lampung Barat	12	orang				12	orang	
1.02.01.2.05.05	Monitoring, Evaluasi dan Penilaian Kinerja Pegawai	Jumlah Dokumen Monitoring, Evaluasi dan Penilaian Kinerja Pegawai	Lampung Barat	1	dokumen	50.000.000			1	dokumen	55.000.000
		Jumlah Dokumen Monitoring, Evaluasi dan Penilaian Kinerja Pegawai RSUDAU	Lampung Barat	1	dokumen	8.544.000			1	dokumen	9.100.000
1.02.01.2.05.09	Pendidikan dan Pelatihan Pegawai berdasarkan Tugas dan Fungsi	Jumlah Pegawai berdasarkan Tugas dan Fungsi mendapatkan Pendidikan dan Pelatihan	Lampung Barat	2	orang	10.000.000			2	orang	10.000.000
		Jumlah Pegawai yang mengikuti Diklat Berdasarkan Tugas dan Fungsi (RSUD AU)	Lampung Barat	10	orang	45.000.000			10	orang	50.000.000
1.02.01.2.05.10	Sosialisasi Peraturan Perundang- undangan	Jumlah Orang yang mengikuti Sosialisasi Peraturan Perundang- undangan	Lampung Barat	47	orang	12.971.500			47	orang	12.971.500
1.02.01.2.06	Administrasi Umum Perangkat Daerah	Jumlah Paket Komponen Instalasi Listrik/Penerangan Bangunan Kantor yang disediakan	Lampung Barat	10	paket	1.461.120.500	DAU		10	paket	1.520.120.500

Kode	Urusan/ Bidang Urusan/ Program/ Kegiatan/ Sub Kegiatan	Indikator Program/ Kegiatan/ Sub Kegiatan	Rencana Tahun 2023				Catatan Penting	Prakiraan Maju Rencana Tahun 2024		
			Lokasi	Target Capaian Kinerja		Kebutuhan Dana/ Pagu Indikatif		Sumber Dana	Target Capaian Kinerja	
		Jumlah Paket Peralatan dan Perlengkapan Kantor yang Disediakan		4	paket			4	paket	
		Jumlah Paket Peralatan Rumah Tangga yang Disediakan		1	paket			1	paket	
		Jumlah Paket Bahan Logistik Kantor yang Disediakan		1	paket			1	paket	
		Jumlah Paket Barang Cetak dan Penggandaan yang Disediakan		9	paket			9	paket	
		Jumlah Dokumen Bahan Bacaan dan Peraturan Perundang- Undangan yang Disediakan		9	paket			9	paket	
		Jumlah Laporan Fasilitas Kunjungan Tamu		13	paket			13	paket	
		Jumlah Laporan Penyelenggaraan Rapat Koordinasi dan Konsultasi PD		24	paket			24	paket	
1.02.01.2.06.01	Penyediaan Komponen Instalasi Listrik/Penerangan Bangunan Kantor	Jumlah Paket Komponen Instalasi Listrik/Penerangan Bangunan Kantor yang disediakan	Lampung Barat	9	paket	13.648.000		9	paket	13.648.000
		Jumlah paket Komponen Instalasi Listrik/Penerangan Bangunan Kantor yang disediakan (RSUD AU)	Lampung Barat	1	paket	50.000.000		1	paket	55.000.000
1.02.01.2.06.02	Penyediaan Peralatan dan Perlengkapan Kantor	Jumlah Paket Peralatan dan Perlengkapan Kantor yang disediakan	Lampung Barat	3	paket	47.265.500		3	paket	47.265.500
		Jumlah paket Peralatan dan Perlengkapan Kantor yang disediakan (RSUD AU)	Lampung Barat	1	paket	190.000.000		1	paket	200.000.000
1.02.01.2.06.03	Penyediaan Peralatan Rumah Tangga	Jumlah paket Peralatan Rumah Tangga yang disediakan (RSUD AU)	Lampung Barat	1	paket	180.000.000		1	paket	190.000.000
1.02.01.2.06.04	Penyediaan Bahan Logistik Kantor	Jumlah paket Bahan Logistik Kantor (RSUDAU)	Lampung Barat	1	paket	215.000.000		1	paket	220.000.000
1.02.01.2.06.5	Penyediaan Barang Cetak dan Penggandaan	Jumlah Paket Barang Cetak dan Penggandaan yang disediakan	Lampung Barat	7	paket	101.500.000		7	paket	101.500.000
		Jumlah paket Barang Cetak dan Penggandaan yang disediakan (RSUD AU)	Lampung Barat	2	paket	265.000.000		2	paket	270.000.000
1.02.01.2.06.06	Penyediaan Bahan Bacaan dan	Jumlah Dokumen Bahan Bacaan	Lampung	4	dokumen	4.500.000		4	dokumen	4.500.000

Kode	Urusan/ Bidang Urusan/ Program/ Kegiatan/ Sub Kegiatan	Indikator Program/ Kegiatan/ Sub Kegiatan	Rencana Tahun 2023				Catatan Penting	Prakiraan Maju Rencana Tahun 2024			
			Lokasi	Target Capaian Kinerja		Kebutuhan Dana/ Pagu Indikatif		Sumber Dana	Target Capaian Kinerja		Kebutuhan Dana/ Pagu Indikatif
	Peraturan Perundang-undangan	dan Peraturan Perundang-undangan yang disediakan	Barat								
		Jumlah dokumen Bahan Bacaan dan Peraturan Perundang-undangan yang disediakan (RSUD Alimuddin Umar)	Lampung Barat	5	dokumen	5.500.000			5	dokumen	6.000.000
1.02.01.2.06.08	Fasilitasi Kunjungan Tamu	Jumlah laporan Fasilitasi Kunjungan Tamu/makan minum tamu yang dipenuhi	Lampung Barat	1	laporan	23.232.000			1	laporan	23.232.000
		Jumlah laporan Fasilitasi Kunjungan Tamu/makan minum tamu yang dipenuhi (RSUD AU)	Lampung Barat	12	laporan	7.500.000			12	laporan	8.000.000
1.02.01.2.06.09	Penyelenggaraan Rapat Koordinasi dan Konsultasi PD	Jumlah Laporan Penyelenggaraan Rapat Koordinasi dan Konsultasi PD	Lampung Barat	12	laporan	200.000.000			12	laporan	220.000.000
		Jumlah laporan Rapat Koordinasi dan Konsultasi PD yang diselenggarakan (RSUD AU)	Lampung Barat	12	laporan	35.000.000			12	laporan	38.000.000
1.02.01.2.06.11	Dukungan Pelaksanaan Sistem Pemerintahan Berbasis Elektronik pada PD	Jumlah Dokumen Dukungan Pelaksanaan Sistem Pemerintahan Berbasis Elektronik pada PD	Lampung Barat	1	dokumen	122.975.000			1	dokumen	122.975.000
1.02.01.2.07	Pengadaan Barang Milik Daerah Penunjang Urusan Pemerintah Daerah	jumlah Barang Milik Daerah Penunjang Urusan Pemerintah Daerah yang diadakan	Lampung Barat	3	unit	116.225.000	DAU/DBH		3	unit	136.225.000
1.02.01.2.07.09	Pengadaan Gedung Kantor atau Bangunan Lainnya (RSUDAU)	Jumlah unit Gedung Kantor atau Bangunan Lainnya yang diadakan (RSUD AU)	Lampung Barat	1	unit	36.225.000			1	unit	36.225.000
1.02.01.2.07.11	Pengadaan Sarana dan Prasarana Pendukung Gedung Kantor atau Bangunan Lainnya (RSUD Alimuddin Umar)	Jumlah Unit Sarana dan Prasarana Pendukung Gedung Kantor atau Bangunan Lainnya yang Disediakan (RSUD AU)	Lampung Barat	2	unit	80.000.000			2	unit	100.000.000
1.02.01.2.08	Penyediaan Jasa Penunjang Urusan Pemerintah Daerah	Jumlah Dokumen Laporan Jasa Penunjang Urusan Pemerintah Daerah yang disusun dan disediakan	Lampung Barat	40	laporan	874.961.080	DAU		40	laporan	915.211.080
1.02.01.2.08.01	Penyediaan Jasa Surat Menyurat	Jumlah Laporan Penyediaan Jasa Surat Menyurat	Lampung Barat	2	laporan	3.750.000			2	laporan	3.750.000
		Jumlah laporan Surat Menyurat (RSUD AU)	Lampung Barat	12	laporan	3.550.000			12	laporan	4.000.000
1.02.01.2.08.02	Penyediaan Jasa Komunikasi, Sumber Daya Air dan Listrik	Jumlah Laporan Jasa Komunikasi, Sumber Daya Air dan Listrik yang disediakan	Lampung Barat	1	laporan	117.850.000			1	laporan	117.850.000

Kode	Urusan/ Bidang Urusan/ Program/ Kegiatan/ Sub Kegiatan	Indikator Program/ Kegiatan/ Sub Kegiatan	Rencana Tahun 2023					Catatan Penting	Prakiraan Maju Rencana Tahun 2024		
			Lokasi	Target Capaian Kinerja		Kebutuhan Dana/ Pagu Indikatif	Sumber Dana		Target Capaian Kinerja		Kebutuhan Dana/ Pagu Indikatif
		Jumlah laporan Jasa Komunikasi, Sumber Daya Air dan Listrik (RSUD AU)	Lampung Barat	12	laporan	462.400.000			12	laporan	500.000.000
1.02.01.2.08.04	Penyediaan Jasa Pelayanan Umum Kantor	Jumlah Laporan Jasa Pelayanan Umum Kantor disediakan	Lampung Barat	1	laporan	174.611.080			1	laporan	174.611.080
		Jumlah laporan penyediaan Jasa Pelayanan Umum Kantor (RSUD AU)	Lampung Barat	12	laporan	112.800.000			12	laporan	115.000.000
1.02.01.2.09	Pemeliharaan Barang Milik Daerah Penunjang Urusan Pemerintahan Daerah	Jumlah Barang Milik Daerah Penunjang Urusan Pemerintahan Daerah yang dipelihara	Lampung Barat	121	unit	4.446.374.000	DAU		121	unit	2.490.540.000
1.02.01.2.09.01	Penyediaan Jasa Pemeliharaan, Biaya Pemeliharaan, dan Pajak Kendaraan Dinas Perorangan atau Kendaraan Dinas Jabatan	Jumlah kendaraan Dinas Perorangan atau Kendaraan Dinas Jabatan yang dipelihara dan dibayarkan pajaknya	Lampung Barat	28	unit	386.080.000			28	unit	386.080.000
1.02.01.2.09.02	Penyediaan Jasa Pemeliharaan, Biaya Pemeliharaan, dan Pajak Kendaraan Dinas Operasional atau Lapangan	Jumlah Kendaraan Dinas Operasional atau Lapangan yang dipelihara , Biaya Pemeliharaan, Pajak, dan Perizinannya (RSUD AU)	Lampung Barat	16	unit	275.894.000			16	unit	282.000.000
1.02.01.2.09.03	Penyediaan Jasa Pemeliharaan, Biaya Pemeliharaan dan Perizinan Alat Besar (RSUD Alimuddin Umar)	Jumlah perizinan dan pemeliharaan alat besar Lainnya yang disediakan	Lampung Barat	3	unit	50.000.000			3	unit	50.000.000
1.02.01.2.09.05	Pemeliharaan Mebel	Jumlah Mebel yang Dipelihara (RSUD AU)	Lampung Barat	15	unit	50.000.000			20	unit	50.000.000
1.02.01.2.09.06	Pemeliharaan Peralatan dan Mesin Lainnya	Jumlah Peralatan dan Mesin Lainnya yang Dipelihara (RSUD AU)	Lampung Barat	5	unit	50.000.000			5	unit	50.000.000
1.02.01.2.09.09	Pemeliharaan/ Rehabilitasi Gedung Kant& Bangunan Lain	Jumlah Gedung Kantor dan Bangunan Lainnya yang dipelihara/rehabilitasi	Lampung Barat	7	unit	55.950.000			7	unit	55.950.000
		Jumlah Gedung Kantor dan Bangunan Lainnya yang terpelihara/ rehabilitasi (RSUD AU)	Lampung Barat	6	unit	194.940.000			6	unit	200.000.000
1.02.01.2.09.10	Pemeliharaan/ Rehabilitasi Sarana dan Prasarana Gedung Kantor dan Bangunan Lainnya	Sarana dan Prasarana Gedung Kantor dan Bangunan Lainnya yang dipelihara/rehabilitasi	Lampung Barat	15	unit	18.510.000			15	unit	18.510.000
		Jumlah Sarana dan Prasarana Gedung Kantor / Bangunan Lain yang dipelihara	Lampung Barat	26	unit	365.000.000			26	unit	398.000.000

Kode	Urusan/ Bidang Urusan/ Program/ Kegiatan/ Sub Kegiatan	Indikator Program/ Kegiatan/ Sub Kegiatan	Rencana Tahun 2023				Catatan Penting	Prakiraan Maju Rencana Tahun 2024			
			Lokasi	Target Capaian Kinerja		Kebutuhan Dana/ Pagu Indikatif		Sumber Dana	Target Capaian Kinerja		Kebutuhan Dana/ Pagu Indikatif
		(RSUD AU)									
1.02.01.2.09.12	Pemeliharaan /Rehabilitasi Tanah	Luas Tanah yang dilakukan Pemeliharaan/Rehabilitasi	Lampung Barat	1	ha	3.000.000.000			1	ha	1.000.000.000
1.02.01.2.10	Peningkatan Pelayanan BLUD	Jumlah Peningkatan Pelayanan Unit Kerja BLUD	Lampung Barat	16	unit kerja	46.960.114.200	DAU/BLUD		16	unit kerja	47.945.800.000
1.02.01.2.10.01	Pelayanan dan Penunjang Pelayanan BLUD	Jumlah BLUD yang menyediakan Pelayanan dan Penunjang Pelayanan BLUD	Lampung Barat	15	unit kerja	18.996.000.000			15	unit kerja	19.945.800.000
		Jumlah BLUD yang menyediakan Pelayanan dan Penunjang Pelayanan (RSUD AU)	Lampung Barat	1	unit kerja	27.964.114.200			1	unit kerja	28.000.000.000
1.02.02	PROGRAM PEMENUHAN UPAYA KESEHATAN PERORANGAN DAN UPAYA KESEHATAN MASYARAKAT	Persentase Capaian SPA Puskesmas	Lampung Barat	86	%	73.676.299.129			87	%	75.633.757.700
		Persentase Puskesmas terakreditasi madya		100	%				100	%	
		Persentase FKTP dan FKTL melaksanakan SISRUITE		100	%				100	%	
		Persentase Masyarakat memiliki JKN		70	%				72	%	
		Persentase persalinan di fasyankes		95	%				96	%	
		Prevalensi Balita Wasting		7	%				7	%	
		Persentase capaian 5 pilar STBM		30	%				40	%	
		Persentase Capaian Pencegahan Penyakit Menular		78	%				80	%	
		Persentase Capaian Pencegahan Penyakit Tidak Menular		78	%				80	%	
		Persentase Capaian IDL		100	%				100	%	
		Persentase Puskesmas melaksanakan SIK		100	%				100	%	
		Akreditasi RSUD AU Utama		100	%				100	%	
Persentase Capaian SPA		58	%				60	%			

Kode	Urusan/ Bidang Urusan/ Program/ Kegiatan/ Sub Kegiatan	Indikator Program/ Kegiatan/ Sub Kegiatan	Rencana Tahun 2023				Catatan Penting	Prakiraan Maju Rencana Tahun 2024		
			Lokasi	Target Capaian Kinerja		Kebutuhan Dana/ Pagu Indikatif		Sumber Dana	Target Capaian Kinerja	
		RSUDAU								
		Persentase Sarana Fasilitas Pelayanan yang tersedia dan terpelihara		100	%			100	%	
		BOR RSUDAU		40	%			45	%	
		ALOS RSUD AU		4	hari			4	hari	
1.02.02.2.01	Penyediaan Fasilitas Pelayanan Kesehatan untuk UKM dan UKP Kewenangan Daerah Kabupaten/Kota	Persentase tersedia & terpeliharanya sarana penunjang pelayanan kesehatan RSUD AU	Lampung Barat	100	%	133.288.084.154	DAU/ DAK/ DBH	100	%	29.126.037.300
		Persentase Tersedianya Obat dan BHP RSUD AU	Lampung Barat	100	%			100	%	
		Persentase tersedia dan terpeliharanya sarana prasarana RSUD AU	Lampung Barat	100	%			100	%	
		Persentase Puskesmas mendapatkan penyediaan dan pemeliharaan SPA	Lampung Barat	100	%			100	%	
		Persentase ketersediaan rasio tempat tidur RS/1000 penduduk		100	%			100	%	
		Persentase tersedianya Obat, Vaksin dan BHP Puskesmas		100	%			100	%	
		Persentase Puskesmas dan Faskes Lainnya menerima distribusi obat, vaksin dan BHP		100	%			100	%	
		Persentase Puskesmas melaksanakan PIS-PK		100	%			100	%	
1.02.02.2.01.01	Pembangunan Rumah Sakit Beserta Sarana dan Prasaran Pendukungnya	Jumlah Rumah Sakit Baru yang Memenuhi Rasio Tempat Tidur Terhadap Jumlah Penduduk Minimal 1:1000	Lampung Barat	1	unit	91.435.658.182			unit	
1.02.02.2.01.03	Pembangunan Fasilitas Kesehatan Lainnya	Jumlah Faskes Lainnya yang dinagun	Lampung Barat	1	unit	16.000.000.000				
1.02.02.2.01.04	Pembangunan Rumah Dinas Tenaga Kesehatan	Jumlah Rumah Dinas Tenaga Kesehatan yang Dibangun	Lampung Barat	8	unit	2.835.171.100		10 Unit	unit	3.350.000.000
1.02.02.2.01.08	Rehabilitasi dan Pemeliharaan Rumah Sakit	Jumlah Sarana, Prasarana & alkes yang Telah Dilakukan Program Rehabilitasi & Pemeliharaan Oleh Rumah Sakit (RSUD AU)	Lampung Barat	20	unit	200.000.000		25	unit	300.000.000

Kode	Urusan/ Bidang Urusan/ Program/ Kegiatan/ Sub Kegiatan	Indikator Program/ Kegiatan/ Sub Kegiatan	Rencana Tahun 2023				Catatan Penting	Prakiraan Maju Rencana Tahun 2024		
			Lokasi	Target Capaian Kinerja		Kebutuhan Dana/ Pagu Indikatif		Sumber Dana	Target Capaian Kinerja	
1.02.02.2.01.09	Rehabilitasi dan Pemeliharaan Puskesmas	Jumlah Sarana, Prasarana dan Alat Kesehatan yang Telah Dilakukan Rehabilitasi dan Pemeliharaan Oleh Puskesmas	Lampung Barat	1	unit	5.999.996.500		8 Unit	unit	800.000.000
1.02.02.2.01.10	Rehabilitasi dan Pemeliharaan Fasilitas Kesehatan Lainnya	Jumlah Sarana, Prasarana dan Alat Kesehatan yang Telah Dilakukan Rehabilitasi dan Pemeliharaan Oleh Fasilitas Kesehatan Lainnya	Lampung Barat	6	unit	1.086.716.100		3 Unit	unit	430.000.000
1.02.02.2.01.11	Rehabilitasi dan Pemeliharaan Rumah Dinas Tenaga Kesehatan	Jumlah Sarana dan Prasarana Rumah Dinas Tenaga Kesehatan yang Telah Dilakukan Rehabilitasi dan Pemeliharaan	Lampung Barat	4	unit	766.635.600		5 Unit	unit	548.000.000
		Jumlah Sarana dan Prasarana Rumah Dinas Tenaga Kesehatan yang Telah Dilakukan Rehabilitasi dan Pemeliharaan (RSUDAU)	Lampung Barat	2	unit	100.000.000		2	unit	100.000.000
1.02.02.2.01.12	Pengadaan Sarana Fasilitas Pelayanan Kesehatan	Jumlah Sarana di Fasilitas Pelayanan Kesehatan yang Disediakan	Lampung Barat	15	unit	525.000.000		1	unit	490.000.000
		Jumlah Sarana di Fasilitas Pelayanan Kesehatan yang disediakan (RSUD AU)	Lampung Barat	2	unit	1.000.000.000		4	unit	1.000.000.000
1.02.02.2.01.13	Pengadaan Prasarana dan Pendukung Fasilitas Pelayanan Kesehatan	Jumlah Prasarana dan pendukung Fasilitas Pelayanan Kesehatan yang Disediakan	Lampung Barat	12	unit	2.657.457.400		4	unit	2.000.000.000
		Jumlah Prasarana dan pendukung Fasilitas Pelayanan Kesehatan yang Disediakan (RSUD AU)	Lampung Barat	3	unit	240.000.000		3	unit	260.000.000
1.02.02.2.01.14	Pengadaan Alat Kesehatan/Alat Penunjang Medik Fasilitas Pelayanan Kesehatan	Jumlah Alat Kesehatan/Alat Penunjang Medik Fasilitas Pelayanan Kesehatan yang Disediakan	Lampung Barat	46	unit	1.499.450.522		50	unit	2.000.000.000
		Jumlah Alat Kesehatan/Alat Penunjang Medik Fasilitas Pelayanan Kesehatan yang disediakan (RSUD AU)	Lampung Barat	10	unit	750.000.000		10	unit	850.000.000
1.02.02.2.01.16	Subkegiatan Pengadaan Obat, Vaksin	Jumlah obat dan vaksin yang disediakan	Lampung Barat	1	paket	2.400.000.000		1	paket	6.000.000.000

Kode	Urusan/ Bidang Urusan/ Program/ Kegiatan/ Sub Kegiatan	Indikator Program/ Kegiatan/ Sub Kegiatan	Rencana Tahun 2023				Catatan Penting	Prakiraan Maju Rencana Tahun 2024		
			Lokasi	Target Capaian Kinerja		Kebutuhan Dana/ Pagu Indikatif		Sumber Dana	Target Capaian Kinerja	
		Jumlah Obat, Vaksin yang disediakan (RSUD AU)	Lampung Barat	1	paket	164.971.000		1	paket	170.000.000
1.02.02.2.01.17	Subkegiatan Pengadaan Bahan Habis Pakai	Jumlah bahan habis pakai yang disediakan	Lampung Barat	1	paket	1.900.000.000		1	paket	6.000.000.000
		Jumlah Bahan Habis Pakai yang disediakan (RSUD AU)	Lampung Barat	1	paket	1.149.650.000		1	paket	1.200.000.000
1.02.02.2.01.18	Pemeliharaan Sarana Fasilitas Pelayanan Kesehatan (RSUD Alimuddin Umar)	Jumlah Sarana Fasilitas Pelayanan Kesehatan Yang Dilakukan Pemeliharaan (RSUDAU)	Lampung Barat	2	unit	250.000.000		4	unit	300.000.000
1.02.02.2.01.19	Pemeliharaan Prasarana dan Pendukung Fasilitas Pelayanan Kesehatan (RSUDAU)	Jumlah Prasarana dan pendukung Fasyankes yang Dilakukan Pemeliharaan (RSUDAU)	Lampung Barat	2	unit	500.000.000		4	unit	1.000.000.000
1.02.02.2.01.20	Pemeliharaan Rutin dan Berkala Alat Kesehatan/ Alat Penunjang Medik Fasilitas Pelayanan Kesehatan	Jumlah Alat Kesehatan/Alat Penunjang Medik Fasilitas Pelayanan Kesehatan yang Terpeliharaan Sesuai Standar	Lampung Barat	289	unit	391.151.750		292	unit	352.500.000
		Jumlah Alat Kesehatan/Alat Penunjang Medik Fasilitas Layanan Kesehatan Terpelihara Sesuai Standar (RSUD AU)	Lampung Barat	20	unit	500.000.000		25	unit	1.000.000.000
1.02.02.2.01.21	Distribusi Alat Kesehatan, Obt, Vaksin, Bahan Medis Habis Pakai (BMHP), Makanan & Minuman ke Pusk serta Fasilitas Kesehatan Lain	Jumlah Distribusi Alat Kesehatan, Obt, Vaksin, Bahan Medis Habis Pakai (BMHP), Makanan dan Minuman ke Puskesmas serta Fasilitas Kesehatan Lainnya	Lampung Barat	12	paket	150.000.000		12	paket	150.000.000
1.02.02.2.01.22	Pengelolaan Pelayanan Kesehatan Dasar melalui Pendekatan Keluarga	Jumlah Keluarga yang sudah dikunjungi dan diintervensi masalah kesehatannya oleh nakes Puskesmas	Lampung Barat	68.276	Keluarga	786.226.000		69276	Keluarga	825.537.300
1.02.02.2.02	Penyediaan Layanan Kesehatan untuk UKM dan UKP Rujukan Tingkat Daerah Kabupaten /Kota	Nilai SPM KIA Gizi	Lampung Barat	75	%	39.719.489.975		80	%	45.798.745.400
		Nilai SPM Penyakit Menular		80				83	%	
		Nilai SPM Penyakit Tidak Menular dan ODGJ		80				83	%	
		Jumlah Puskesmas Terakreditasi		15	unit			15	unit	
		Jumlah Peserta JKN		220.000	orang			230.000	orang	
		Persentase Puskesmas terintegrasi PSC 119		100	%			100	%	
		Jumlah Jenis media yang digunakan dalam promkes & Puskesmas melaksanakan program 5 pilar stbm		4	jenis			4	jenis	
				100	%			DAU/ DAK/ DBH	100	%

Kode	Urusan/ Bidang Urusan/ Program/ Kegiatan/ Sub Kegiatan	Indikator Program/ Kegiatan/ Sub Kegiatan	Rencana Tahun 2023				Catatan Penting	Prakiraan Maju Rencana Tahun 2024		
			Lokasi	Target Capaian Kinerja		Kebutuhan Dana/ Pagu Indikatif		Sumber Dana	Target Capaian Kinerja	
		Persentase Puskesmas melaksanakan surveilans kesehatan		100	%			100	%	
		Persentase Faskes lainnya mendapatkan operasional		100	%			100	%	
		Nilai SPM (RSUD AU)		80	%			85	%	
		Persentase pengelolaan pelayanan Rawat Jalan RSUD AU		100	%			100	%	
		Persentase pengelolaan jaminan kesehatan masyarakat dan operasional pelayanan RS		100	%			100	%	
		% pelaksanaan pengelolaan upaya kesehatan khusus (RSAU)		100	%			100	%	
1 02 02 2.02 01	Pengelolaan Pelayanan Kesehatan Ibu Hamil	Jumlah Ibu Hamil yang mendapatkan Pelayanan Kesehatan Sesuai Standar	Lampung Barat	350	orang	2.595.814.200		400	orang	2.602.814.200
1 02 02 2.02 02	Pengelolaan Pelayanan Ibu Bersalin	Jumlah Ibu Bersalin yang Mendapatkan Pelayanan Kesehatan Sesuai Standar	Lampung Barat	300	orang	574.329.375		300	orang	640.000.000
1 02 02 2.02 03	Pengelolaan Pelayanan Kesehatan Bayi Baru Lahir	Jumlah Bayi Baru Lahir yang Mendapatkan Pelayanan Kesehatan Sesuai Standar	Lampung Barat	1425	bayi	213.750.000		2850	bayi	427.500.000
1 02 02 2.02 04	Pengelolaan Pelayanan Kesehatan Balita	Jumlah Balita yang Mendapatkan Pelayanan Kesehatan Sesuai Standar	Lampung Barat	6.350	balita	350.235.800		12700	balita	314.400.000
1 02 02 2.02 05	Pengelolaan Pelayanan Kesehatan pada usia Sekolah Dasar	Jumlah Anak Usia Pendidikan Dasar yang Mendapatkan Pelayanan Kesehatan Sesuai Standar	Lampung Barat	5.000	anak	62.500.000		5000	anak	62.500.000
1 02 02 2.02 06	Pengelolaan Pelayanan Kesehatan pada Usia Produktif	Jumlah Dokumen Hasil Pelayanan Kesehatan Usia Produktif Sesuai Standar	Lampung Barat	1	dokumen	150.000.000		1	dokumen	165.000.000
1 02 02 2.02 07	Pengelolaan Pelayanan Kesehatan pada Usia lanjut	Jumlah Penduduk Usia Lanjut yang Mendapatkan Pelayanan Kesehatan	Lampung Barat	300	orang	250.000.000		375	orang	275.000.000
1 02 02 2.02 08	Pengelolaan Pelayanan Kesehatan Penderita Hipertensi	Jumlah Penderita Hipertensi yang mendapatkan pelayanan kesehatan sesuai standar	Lampung Barat	18.000	orang	150.000.000		18000	orang	165.000.000
1 02 02 2.02 09	Pengelolaan Pelayanan Kesehatan Penderita Diabetes Melitus	Jumlah Penderita Diabetes Mellitus yang mendapatkan pelayanan kesehatan sesuai standar	Lampung Barat	3.000	orang	150.000.000		3000	orang	165.000.000
2 02 02 2.02 10	Pengelolaan Pelayanan Kesehatan Orang dengan	Jumlah ODGJ Berat yang mendapatkan pelayanan	Lampung Barat	517	orang	250.000.000		520	orang	265.000.000

Kode	Urusan/ Bidang Urusan/ Program/ Kegiatan/ Sub Kegiatan	Indikator Program/ Kegiatan/ Sub Kegiatan	Rencana Tahun 2023				Catatan Penting	Prakiraan Maju Rencana Tahun 2024			
			Lokasi	Target Capaian Kinerja		Kebutuhan Dana/ Pagu Indikatif		Sumber Dana	Target Capaian Kinerja		Kebutuhan Dana/ Pagu Indikatif
	Gangguan Jiwa Berat	kesehatan sesuai standar									
2 02 02 2.02 11	Pengelolaan Pelayanan Kesehatan Orang Terduga Tuberkulosis	Jumlah Orang Terduga Menderita Tuberkulosis Yang Mendapatkan Pelayanan Esuai Standar	Lampung Barat	2.600	orang	304.511.000			3000	orang	304.511.000
2 02 02 2.02 12	Pengelolaan Pelayanan Kesehatan Orang Dengan Risiko Risiko Terinfeksi HIV	Jumlah Orang Terduga Menderita Hiv Yang Mendapatkan Pelayanan Sesuai Standar	Lampung Barat	4.000	orang	144.894.500			4100	orang	144.894.500
1 02 02 2.02 14	Pengelolaan Pelayanan Kesehatan bagi Penduduk Terdampak Krisis Kesehatan Akibat Bencana dan /atau Berpotensi Bencana	Jumlah Dokumen Hasil Pengelolaan Pelayanan Kesehatan bagi Penduduk Terdampak Krisis Kesehatan Akibat Bencana dan/atau Berpotensi Bencana Sesuai Standar	Lampung Barat	1	dokumen	9.600.000.000			1	dokumen	9.600.000.000
1 02 02 2.02 15	Pengelolaan Pelayanan Gizi Masyarakat	Jumlah Dokumen hasil Pengelolaan Pelayanan Kesehatan Gizi Masyarakat	Lampung Barat	1	dokumen	4.197.855.100			1	dokumen	4.207.911.100
1 02 02 2.02 16	Pengelolaan Pelayanan Kesehatan Kerja dan Olahraga	Jumlah dokumen hasil pengelola pelayanan kesehatan kerja dan olahraga	Lampung Barat	1	dokumen	25.000.000			1	dokumen	25.000.000
1 02 02 2.02 17	Pengelolaan Pelayanan Kesehatan Lingkungan	Jumlah dokumen hasil pengelola pelayanan kesehatan lingkungan	Lampung Barat	2	dokumen	125.000.000			1	dokumen	50.000.000
1 02 02 2.02 18	Pengelolaan Pelayanan Promosi Kesehatan	Jumlah dokumen hasil Pengelolaan pelayanan Promosi kesehatan	Lampung Barat	1	dokumen	130.144.000			1	dokumen	143.158.400
		Jumlah dokumen Pelayanan Promosi Kesehatan yang disediakan (RSUD Alimuddin Umar)	Lampung Barat	1	dokumen	87.000.000			1	dokumen	90.000.000
1 02 02 2.02 19	Pengelolaan Pelayanan Kesehatan Tradisional, Akupuntur, Asuhan Mandiri, dan Tradisional Lainnya	Jumlah Dokumen hasil Pengelolaan Pelayanan Kesehatan Tradisional, Akupuntur, Asuhan Mandiri, dan Tradisional Lainnya	Lampung Barat	2	dokumen	450.000.000			2	dokumen	500.000.000
1.02.02.2.02.20	Pengelolaan Surveilans Kesehatan	Jumlah Dokumen Hasil Pengelolaan Surveilans Kesehatan	Lampung Barat	1	dokumen	2.700.000.000			1	dokumen	2.900.000.000
1.02.02.2.02.22	Pengelolaan Pelayanan Kesehatan Jiwa dan NAPZA	Jumlah Dokumen Hasil Pengelolaan Pelayanan Kesehatan Jiwa dan NAPZA (RSUD Alimuddin Umar)	Lampung Barat	1	dokumen	50.000.000			1	dokumen	55.000.000
1.02.02.2.02.23	Pengelolaan Upaya Kesehatan Khusus	Jumlah Dokumen Hasil Pengelolaan Pelayanan Kesehatan Khusus	Lampung Barat	3	dokumen	480.000.000			3	dokumen	504.000.000
		Jumlah dokumen laporan pengelolaan upaya kesehatan	Lampung Barat	1	dokumen	45.000.000			1	dokumen	50.000.000

Kode	Urusan/ Bidang Urusan/ Program/ Kegiatan/ Sub Kegiatan	Indikator Program/ Kegiatan/ Sub Kegiatan	Rencana Tahun 2023				Catatan Penting	Prakiraan Maju Rencana Tahun 2024		
			Lokasi	Target Capaian Kinerja		Kebutuhan Dana/ Pagu Indikatif		Sumber Dana	Target Capaian Kinerja	
		khusus (RSUD AU)								
1.02.02.2.02.24	Pengelolaan Upaya Pengurangan Risiko Krisis Kesehatan dan Pasca Krisis Kesehatan	Jumlah Dokumen Hasil Pengelolaan Upaya Pengurangan Risiko Krisis Kesehatan dan Pasca Krisis Kesehatan	Lampung Barat	2	dokumen	650.000.000		2	dokumen	700.000.000
1.02.02.2.02.25	Pelayanan Kesehatan Penyakit Menular dan Tidak Menular	Jumlah Dokumen Hasil Pelayanan Kesehatan Penyakit Menular Dan Tidak Menular	Lampung Barat	1	dokumen	2.488.889.200		1	dokumen	2.488.889.200
1.02.02.2.02.26	Pengelolaan Jaminan Kesehatan Masyarakat	Jumlah Dokumen Hasil Pengelolaan Jaminan Kesehatan Masyarakat	Lampung Barat	2	dokumen	6.944.400.000		2	dokumen	6.944.400.000
		Jumlah dokumen laporan Pengelolaan Jaminan Kesehatan Masyarakat (RSUD AU)	Lampung Barat	12	dokumen	375.000.000		12	dokumen	380.000.000
1.02.02.2.02.27	Deteksi Dini Penyalahgunaan NAPZA di Fasyankes dan Sekolah	Jumlah orang yang menerima Layanan Deteksi Dini Penyalahgunaan Napza di fasilitas pelayanan kesehatan (Fasyankes) dan sekolah	Lampung Barat	0	orang	-		100	orang	150.000.000
1.02.02.2.02.28	Pengambilan dan Pengiriman Spesimen Penyakit Potensial KLB ke Laboratorium	Jumlah Spesimen Penyakit Potensial Kejadian Luar Biasa (KLB) ke Laboratorium Rujukan/Nasional yang Didistribusikan	Lampung Barat	20	paket	100.000.000		20	paket	85.000.000
1.02.02.2.02.29	Penyelenggaraan Kabupaten/Kota Sehat	Jumlah dokumen hasil penyelenggaraan kab/kota sehat	Lampung Barat	1	dokumen	100.000.000		1	dokumen	30.000.000
1.02.02.2.02.30	Penyediaan Telemedicine di Fasilitas Kesehatan	Jumlah Fasilitas Pelayanan Kesehatan (Fasyankes) yang melayani konsultasi jarak jauh antar Fasyankes melalui Pelayanan <i>Telemedicine</i> untuk mendapatkan akses pelayanan kesehatan yang berkualitas	Lampung Barat	11	fasilitas	712.500.000		15 Unit	fasilitas	712.500.000
		Terlaksananya pelayanan Telemedicine di RSUD Alimuddin Umar	Lampung Barat	1	fasilitas	80.000.000		1	fasilitas	88.000.000
1.02.02.2.02.32	Operasional Pelayanan Rumah Sakit	Jumlah Dokumen Operasional Pelayanan Rumah Sakit	Lampung Barat	0	unit	-		1	unit	5.000.000.000
		Jumlah dokumen Operasional Pelayanan RS (RSUD Alimuddin Umar)	Lampung Barat	1	dokumen	65.000.000		1	dokumen	70.000.000
1.02.02.2.02.33	Operasional Pelayanan	Jumlah Dokumen Operasional	Lampung	1	dokumen			1	dokumen	

Kode	Urusan/ Bidang Urusan/ Program/ Kegiatan/ Sub Kegiatan	Indikator Program/ Kegiatan/ Sub Kegiatan	Rencana Tahun 2023				Catatan Penting	Prakiraan Maju Rencana Tahun 2024			
			Lokasi	Target Capaian Kinerja		Kebutuhan Dana/ Pagu Indikatif		Sumber Dana	Target Capaian Kinerja		Kebutuhan Dana/ Pagu Indikatif
	Puskesmas	Pelayanan Puskesmas	Barat			952.350.000				999.967.000	
1.02.02.2.02.34	Operasional Pelayanan Fasilitas Kesehatan Lainnya	Jumlah Dokumen Operasional Pelayanan Fasilitas Kesehatan Lainnya	Lampung Barat	1	dokumen	150.000.000			1	dokumen	150.000.000
1.02.02.2.02.35	Pelaksanaan Akreditasi Fasilitas Kesehatan di Kab./Kota	Jumlah Fasilitas Kesehatan di Kabupaten/Kota terakreditasi	Lampung Barat	16	unit	846.000.000			17	unit	888.300.000
		Jumlah Fasilitas Kesehatan di Kabupaten/Kota yang terakreditasi (RSUD AU)		1	fasilitas	150.000.000			1	fasilitas	155.000.000
1.02.02.2.02.38	Penyediaan dan Pengelolaan Sistem Penanganan Gawat Darurat Terpadu (SPGDT)	Jumlah <i>Public Safety Center</i> (PSC119) Tersedia, Terkelola dan Terintegrasi dengan Rumah Sakit dalam satu Sistem Penanganan Gawat Darurat Terpadu (SPDGT)	Lampung Barat	1	unit	3.469.316.800			1	unit	3.800.000.000
1.02.02.2.03	Penyelenggaraan Sistem Informasi Kesehatan Secara Terintegrasi	Jumlah Dokumen Penyelenggaraan Sistem Informasi Kesehatan Secara Terintegrasi	Lampung Barat	3	dokumen	230.750.000	DAU/ DAK/ DBH		3	dokumen	205.000.000
1.02.02.2.03.01	Pengelolaan Data dan Informasi Kesehatan	Jumlah Dokumen Hasil Pengelolaan Data dan Informasi Kesehatan	Lampung Barat	1	dokumen	45.000.000			1	dokumen	45.000.000
		Jumlah dokumen hasil pengelolaan Data dan Informasi Kesehatan(RSUD AU)	Lampung Barat	1	dokumen	25.750.000			1	dokumen	30.000.000
1.02.02.2.03.02	Pengelolaan Sistem Informasi Kesehatan	Jumlah Dokumen Hasil Pengelolaan Sistem Informasi Kesehatan	Lampung Barat	1	dokumen	10.000.000			1	dokumen	10.000.000
1.02.02.2.03.03	Pengadaan Alat/Perangkat Sistem Informasi Kesehatan dan Jaringan Internet	Jumlah Alat/Perangkat Sistem Informasi Kesehatan dan Jaringan Internet yang disediakan	Lampung Barat	5		150.000.000			6		120.000.000
1.02.02.2.04	Penerbitan Izin Rumah Sakit Kelas C, D dan Fasyankes Tingkat Kab /Kota	Jumlah Rumah Sakit Kelas C, D dan Fasilitas Pelayanan Kesehatan Tingkat Kab /Kota mendapatkan penerbitan izin	Lampung Barat	24	%	437.975.000	DAU/ DAK/ DBH		24	unit	503.975.000
1 02 02 2.04 01	Pengendalian dan Pengawasan serta Tindak Lanjut Pengawasan Perizinan Rumah Sakit kelas C, D dan Fasilitas kesehatan lainnya	Jumlah Rumah Sakit Kelas C, D dan Fasilitas Pelayanan kesehatan yang dikendalikan, Diawasi dan ditindaklanjuti Perizinannya	Lampung Barat	24	unit	12.975.000			25	unit	12.975.000
1.02.02.2.04.03	Peningkatan Mutu Pelayanan Fasilitas Kesehatan	Jumlah Fasilitas Kesehatan yang dilakukan Pengukuran Indikator	Lampung Barat	15	unit (puskesmas)	240.000.000			15	unit (puskesmas)	252.000.000

Kode	Urusan/ Bidang Urusan/ Program/ Kegiatan/ Sub Kegiatan	Indikator Program/ Kegiatan/ Sub Kegiatan	Rencana Tahun 2023				Catatan Penting	Prakiraan Maju Rencana Tahun 2024			
			Lokasi	Target Capaian Kinerja		Kebutuhan Dana/ Pagu Indikatif		Sumber Dana	Target Capaian Kinerja		Kebutuhan Dana/ Pagu Indikatif
		Nasional Mutu Fasilitas Kesehatan									
		Jumlah Fasilitas Kesehatan yang dilakukan Pengukuran Indikator Nasional Mutu Fasilitas Kesehatan (RSUD AU)	Lampung Barat	1	unit	35.000.000			1	unit	39.000.000
1.02.02.2.04.04	Penyiapan Perumusan dan Pelaksanaan Yankes Rujukan	Jumlah Dokumen hasil penyiapan perumusan dan pelaksanaan Pelayanan Kesehatan Rujukan	Lampung Barat	1	dokumen	150.000.000			1	dokumen	200.000.000
1.02.03	Program Peningkatan Kapasitas Sumber Daya Manusia Kesehatan	Persentase Fasyankes memenuhi SDMK sesuai Standart	Lampung Barat	60	%	14.453.607.000			65	%	14.679.477.000
		Persentase SDMK RSUDAU yang memenuhi standart		100					100	%	
		Persentase Nakes RSUDAU yang ditingkatkan mutu dan kompetensinya		100					100	%	
1.02.03.01	Pemberian Izin Praktik Tenaga Kesehatan di Wilayah Kab/Kota	Jumlah Dokumen Pemberian Izin Praktik Tenaga Kesehatan di Wilayah Kabupaten/Kota	Lampung Barat	3	dokumen	22.975.000	DAU/ DAK/ DBH		3	dokumen	22.975.000
1 02 03 2.01 01	Pengendalian perizinan praktik tenaga kesehatan	Jumlah dokumen Hasil Pengendalian Perizinan Praktik tenaga kesehatan	Lampung Barat	1	dokumen	10.000.000			1	dokumen	10.000.000
1 02 03 2.01 02	Pembinaan dan Pengawasan Tenaga kesehatan serta tindak lanjut perizinan praktik nakes	Jumlah Dokumen Pembinaan dan Pengawasan Tenaga kesehatan serta tindak lanjut perizinan praktik tenaga kesehatan	Lampung Barat	2	dokumen	12.975.000			2	dokumen	12.975.000
1.02.03.02	Perencanaan Kebutuhan dan Pendayagunaan Sumber Daya Manusia Kesehatan untuk UKP dan UKM di Wilayah Kab/Kota	Jumlah Dokumen Perencanaan dan Distribusi serta Pemerataan Sumber Daya Manusia Kesehatan	Lampung Barat	1	dokumen	14.138.827.000	DAU/ DAK/ DBH		1	dokumen	14.362.002.000
		Jumlah Sumber Daya Manusia Kesehatan yang terpenuhi Sesuai Standar		437	orang				439	orang	
		Jumlah Dokumen Pembinaan dan Pengawasan Sumber Daya Manusia Kesehatan		1	dokumen				1	dokumen	
1 02 03 2.02 01	Perencanaan dan Distribusi serta Pemerataan SDM Kesehatan	Jumlah dokumen hasil Perencanaan dan Distribusi serta pemerataan Sumber Daya Manusia Kesehatan	Lampung Barat	5	dokumen	20.000.000			5	dokumen	20.000.000
1 02 03 2.02 02	Pemenuhan Kebutuhan Sumber Daya Manusia kesehatan sesuai	Sumber Daya Manusia Kesehatan yang memenuhi standar di	Lampung Barat	275	orang	6.704.027.000			275	orang	6.704.027.000

Kode	Urusan/ Bidang Urusan/ Program/ Kegiatan/ Sub Kegiatan	Indikator Program/ Kegiatan/ Sub Kegiatan	Rencana Tahun 2023				Catatan Penting	Prakiraan Maju Rencana Tahun 2024			
			Lokasi	Target Capaian Kinerja		Kebutuhan Dana/ Pagu Indikatif		Sumber Dana	Target Capaian Kinerja		Kebutuhan Dana/ Pagu Indikatif
	standard	Fasilitas Pelayanan Kesehatan (Fasyankes)									
		Jumlah Sumber Daya Manusia Kesehatan yang memenuhi Standar di Fasyankes (RSUD AU)	Lampung Barat	162	orang	7.401.825.000			164	orang	7.625.000.000
1 02 03 2.02 03	Pembinaan dan Pengawasan Sumber Daya Manusia kesehatan	Jumlah Dokumen Hasil Pembinaan dan Pengawasan Sumber Daya Manusia kesehatan	Lampung Barat	2	dokumen	12.975.000			2	dokumen	12.975.000
1.02.03.03	Pengembangan Mutu dan Peningkatan Kompetensi Tekhnis SDM Kesehatan Tingkat Daerah Kab /Kota	Jumlah SDM Tingkat Kabupaten/Kota Yang dikembangkan Mutu dan ditingkatkan kompetensinya	Lampung Barat	190	orang	291.805.000	DAU/ DAK/ DBH		192	orang	294.500.000
1 02 03 2.03 01	Pengembangan Mutu dan peningkatan Kompetensi Teknis Sumber Daya Manusia Kesehatan Tingkat Daerah Kabupaten/Kota	Jumlah Sumber Daya Manusia Kesehatan Tingkat Daerah Kabupaten/Kota yang ditingkatkan mutu dan kompetensinya	Lampung Barat	150	orang	250.000.000			150	orang	250.000.000
		Jumlah SDM Tingkat Daerah Kabupaten/ Kota yang ditingkatkan mutu dan kompetensinya (RSUD AU)	Lampung Barat	40	orang	41.805.000			42	orang	44.500.000
1.02.04	Program Sediaan Farmasi, Alat Kesehatan dan Makanan Minuman	Persentase Pengendalian dan Pengawasan Sarana Distribusi Serta Produk Sediaan Farmasi, Alat Kesehatan dan Makanan Minuman	Lampung Barat	75	%	348.000.000			80	%	365.000.000
		Persentase Pemeriksaan Laik Hygine Sentra Produksi dan Distribusi Makanan		100	%				100	%	
1.02.04.2.01	Pemberian Izin Apotek, Toko Obat, Toko Alat Kesehatan dan Optikal, Usaha Mikro Obat Tradisional (UMOT)	Persentase Apotek, Toko Obat, Toko Alkes dan Optikal, serta UMOT yang memenuhi standar dan persyaratan perizinan	Lampung Barat	49	%	48.000.000	DAU/ DAK/ DBH		50	%	52.500.000
1.02.04.2.01.01	Subkegiatan Pengendalian dan Pengawasan serta Tindak Lanjut Pengawasan Perizinan Apotek, Toko Obat, Toko Alat Kesehatan, dan Optikal, Usaha Mikro Obat Tradisional (UMOT)	Jumlah dokumen hasil pengendalian dan pengawasan serta tindak lanjut pengawasan perizinan apotek, toko obat, toko alat kesehatan, dan optikal, Usaha Mikro Obat Tradisional (UMOT)	Lampung Barat	1	dokumen	15.000.000			1	dokumen	17.500.000
1.02.04.2.01.02	Subkegiatan Penyediaan dan Pengelolaan Data Perizinan dan	Jumlah apotek, toko obat, toko alat kesehatan, dan optikal, usaha	Lampung Barat	28	sarana	33.000.000			29	sarana	35.000.000

Kode	Urusan/ Bidang Urusan/ Program/ Kegiatan/ Sub Kegiatan	Indikator Program/ Kegiatan/ Sub Kegiatan	Rencana Tahun 2023				Catatan Penting	Prakiraan Maju Rencana Tahun 2024		
			Lokasi	Target Capaian Kinerja		Kebutuhan Dana/ Pagu Indikatif		Sumber Dana	Target Capaian Kinerja	
	Tindak Lanjut Pengawasan Izin Apotek, Toko Obat, Toko Alat Kesehatan, dan Optikal, Usaha Mikro Obat Tradisional (UMOT)	mikro obat tradisional (UMOT) yang dikendalikan dan diawasi dalam rangka penerbitan dan tindak lanjut penerbitan izin apotek, toko obat, toko alat kesehatan, dan optikal, usaha mikro obat tradisional (UMOT)								
1.02.03.2.02	Penerbitan Sertifikat Produksi Pangan Industri Rumah Tangga dan Nomor P-IRT sebagai Izin Produksi, untuk Produk Makanan Minuman tertentu yang dapat diproduksi oleh Industri Rumah Tangga	Persentase SPPIRT yang diterbitkan sesuai ketentuan	Lampung Barat	40	%	120.000.000	DAU/ DAK/ DBH	41	%	125.000.000
1.02.04.2.02.01	Subkegiatan Pengendalian dan Pengawasan serta Tindak Lanjut Pengawasan Sertifikat Produksi Pangan Industri Rumah Tangga dan Nomor PIRT sebagai Izin Produksi, untuk Produk Makanan Minuman Tertentu yang Dapat Diproduksi oleh Industri Rumah Tangga	Jumlah dokumen hasil pengendalian dan pengawasan serta tindak lanjut pengawasan sertifikat produksi pangan industri rumah tangga dan nomor PIRT sebagai izin produksi, untuk produk makanan minuman tertentu yang dapat diproduksi oleh industri rumah tangga	Lampung Barat	1	dokumen	120.000.000		1	dokumen	125.000.000
1.02.03.2.04	Penerbitan Sertifikat Laik Higiene Sanitasi Tempat Pengelolaan Makanan (TPM) antara lain Jasa Boga, Rumah Makan/Restoran dan Depot Air Minum (DAM)	Persentase Penerbitan Sertifikat Laik Higiene Sanitasi Tempat Pengelolaan Makanan (TPM) antara lain Jasa Boga, Rumah Makan/Restoran dan Depot Air Minum (DAM)	Lampung Barat	100	%	30.000.000	DAU/ DAK/ DBH	100	%	30.000.000
1.02.03.2.04.01	Pengendalian dan Pengawasan serta Tindak Lanjut Pengawasan Penerbitan Sertifikat Laik Higiene Sanitasi Tempat Pengelolaan Makanan (TPM) antara lain Jasa Boga, Rumah Makan/Restoran dan Depot Air Minum (DAM)	Jumlah dokumen hasil pengendalian dan pengawasan serta tindak lanjut pengawasan penerbitan sertifikat laik higiene sanitasi tempat pengelolaan makanan (TPM) antara lain Jasa Boga, Rumah Makan/Restoran dan Depot Air Minum (DAM)	Lampung Barat	1	dokumen	30.000.000		1	dokumen	30.000.000
1.02.03.2.05	Penerbitan stiker pembinaan pada makanan jajanan dan sentra makanan jajanan	Persentase Penerbitan stiker pembinaan pada makanan jajanan & sentra makanan jajanan	Lampung Barat	100	%	20.000.000	DAU/ DAK/ DBH	100	%	20.000.000
1.02.03.2.05.01	Pengendalian dan Pengawasan serta Tindak Lanjut Penerbitan	Jumlah dokumen hasil pengendalian dan pengawasan	Lampung Barat	1	dokumen	20.000.000		1	dokumen	20.000.000

Kode	Urusan/ Bidang Urusan/ Program/ Kegiatan/ Sub Kegiatan	Indikator Program/ Kegiatan/ Sub Kegiatan	Rencana Tahun 2023				Catatan Penting	Prakiraan Maju Rencana Tahun 2024		
			Lokasi	Target Capaian Kinerja		Kebutuhan Dana/ Pagu Indikatif		Sumber Dana	Target Capaian Kinerja	
	stiker pembinaan pada makanan jajanan dan sentra makanan jajanan	serta tindak lanjut penerbitan stiker pembinaan pada makanan jajanan dan sentra makanan jajanan								
1.02.03.2.06	Pemeriksaan dan Tindak Lanjut Hasil Pemeriksaan Post Market pada produksi dan produk makanan minuman IRT	Persentase sarana produksi IRTP yang memenuhi ketentuan	Lampung Barat	40	%	130.000.000	DAU/ DAK/ DBH	41	%	137.500.000
1.02.04.2.06.01	Subkegiatan Pemeriksaan Post Market pada Produk Makanan Minuman Industri Rumah Tangga yang Beredar dan Pengawasan serta Tindak Lanjut Pengawasan	Jumlah produk dan sarana produksi makanan minuman industri rumah tangga beredar yang dilakukan pemeriksaan post market dalam rangka tindak lanjut pengawasan	Lampung Barat	27	unit	115.000.000		28	unit	120.000.000
1.02.04.2.06.02	Subkegiatan Penyediaan dan Pengelolaan Data Tindak Lanjut Pengawasan Perizinan Industri Rumah Tangga	Jumlah data perizinan industri rumah tangga yang dikelola dalam rangka tindak lanjut pengawasan	Lampung Barat	1	dokumen	15.000.000		1	dokumen	17.500.000
1.02.05	Program Pemberdayaan Masyarakat Bidang Kesehatan	Persentase Keluarga berPHBS	Lampung Barat	35	%	2.866.345.000		40	%	2.867.917.700
1.02.05.2.01	Advokasi, Pemberdayaan, Kemitraan, Peningkatan Peran Serta Masyarakat dan Lintas Sektor Tingkat Daerah Kab/Kota	Jumlah Dokumen Hasil Peningkatan upaya promosi kesehatan, advokasi, kemitraan, dan pemberdayaan masyarakat	Lampung Barat	1	%	1.297.501.000	DAU/ DAK/ DBH	1	%	1.297.501.000
1.02.05.2.01.01	Peningkatan upaya promosi kesehatan, advokasi, kemitraan, dan pemberdayaan masyarakat	Jumlah dokumen promosi kesehatan,advokasi,kemitraan,dan pemberdayaan masyarakat	Lampung Barat	1	dokumen	1.297.501.000		1	dokumen	1.297.501.000
1.02.05.2.02	Pelaksanaan Sehat dalam rangka Promotif, Preventif Tingkat Daerah Kabupaten Kota	Jumlah Dokumen Hasil Penyelenggaraan Promosi Kesehatan dan Gerakan Hidup Bersih dan Sehat	Lampung Barat	1	dokumen	1.553.117.000	DAU/ DAK/ DBH	1	dokumen	1.553.117.000
		Jumlah Keluarga melaksanakan Penumbuhan Kesadaran Keluarga dalam Peningkatan Derajat Kesehatan Keluarga dan Lingkungan dengan menerapkan Perilaku Hidup Bersih dan Sehat	Lampung Barat	300	Keluarga			300	Keluarga	
1.02.05.2.02.01	Penyelenggaraan Promosi Kesehatan dan Gerakan Hidup Bersih dan Sehat	Jumlah dokumen hasil penyelenggaraan promosi kesehatan dan gerakan hidup bersih dan sehat	Lampung Barat	1	dokumen	1.499.196.000		1	dokumen	1.499.196.000

Kode	Urusan/ Bidang Urusan/ Program/ Kegiatan/ Sub Kegiatan	Indikator Program/ Kegiatan/ Sub Kegiatan	Rencana Tahun 2023					Catatan Penting	Prakiraan Maju Rencana Tahun 2024		
			Lokasi	Target Capaian Kinerja		Kebutuhan Dana/ Pagu Indikatif	Sumber Dana		Target Capaian Kinerja		Kebutuhan Dana/ Pagu Indikatif
1.02.05.2.02.02	Penumbuhan Kesadaran Keluarga dalam Peningkatan Derajat Kesehatan Keluarga dan Lingkungan dengan menerapkan Perilaku Hidup Bersih dan Sehat	Jumlah Keluarga yang mengikuti penumbuhan kesedaran keluarga dalam peningkatan derajat kesehatan keluargadan lingkungan dengan ber PHBS	Lampung Barat	300	Keluarga	53.921.000			350	Keluarga	53.921.000
1.02.05.2.03	Pengembangan dan Pelaksanaan Upaya Kesehatan Bersumberdaya Masyarakat (UKBM) Tingkat Daerah Kabupaten/Kota	Jumlah Dokumen Hasil Bimbingan Tekhnis dan Supervisi Pengembangan dan Pelaksanaan Upaya Kesehatan Bersumberdaya Masyarakat (UKBM)	Lampung Barat	1	dokumen	15.727.000	DAU/ DAK/ DBH		1	dokumen	17.299.700
1.02.05.2.03.01	Bimbingan Tekhnis dan Supervisi Pengembangan dan Pelaksanaan Upaya Kesehatan Bersumberdaya Masyarakat (UKBM)	Jumlah dokumen hasil BIMTEK DAN Supervisi UKBM	Lampung Barat	1	dokumen	15.727.000			1	dokumen	17.299.700

BAB IV

RENCANA KERJA DAN PENDANAAN PERANGKAT DAERAH

4.1 Rencana Kerja Dan Kerangka Pendanaan Tahun 2023

Rencana Kerja dan kerangka pendanaan perangkat daerah Dinas Kesehatan Kabupaten Lampung Barat diarahkan untuk memperbaiki status kesehatan masyarakat di Kabupaten Lampung Barat, upaya mencapai SPM bidang kesehatan (termasuk pemulihan pasca pandemi covid 19) serta agenda kerja Bupati Lampung Barat dengan memperhatikan isu-isu global, nasional dan kebijakan Nasional sebagaimana tabel di bawah ini :

Tabel 4.1.1

Rencana Kerja dan Pendanaan Perangkat Daerah
Dinas Kesehatan Kabupaten Lampung Barat TA 2023

Kode	Urusan/ Bidang Urusan/ Program/ Kegiatan/ Sub Kegiatan	Indikator Program/ Kegiatan/ Sub Kegiatan	Target Kinerja Program dan Kerangka Pendanaan		
			Target 2023		Pagu Indikatif
1	2	3	4		5
	TUJUAN				
	Mewujudkan Peningkatan Derajat Kesehatan Masyarakat	Usia Harapan Hidup	67,84	Tahun	
	SASARAN				
	Meningkatnya Kualitas Kesehatan Masyarakat	Angka Kematian Ibu/100.000 KH	110	/100.000 KH	
		Angka Kematian Bayi/1.000 KH	3,9	/1.000 KH	
		Persentase Balita Stunting	10,94	%	
		Indeks Kepuasan Masyarakat	86	%	
1.02.01	PROGRAM PENUNJANG URUSAN PEMERINTAHAN DAERAH KAB/ KOTA	Nilai SAKIP OPD	82	Poin	110.725.541.601
1.02.01.2. 01	Perencanaan, Penganggaran dan Evaluasi Kinerja Perangkat Daerah	Jumlah Dokumen Perencanaan Perangkat Daerah	11	Dokumen	202.000.000
		Jumlah dokumen Penganggaran Daerah yang disusun	5	Dokumen	
		Jumlah Laporan Evaluasi Kinerja Perangkat Daerah	12	Dokumen	
1.02.01.2.0 1.01	Penyusunan Dokumen Perencanaan Perangkat Daerah	Jumlah Dokumen Perencanaan Perangkat Daerah	11	Dokumen	55.000.000
		Jumlah Dokumen Perencanaan Perangkat Daerah (RSUD AU)	1	Dokumen	4.500.000
1.02.01.2.0 1.02	Koordinasi dan Penyusunan Dokumen RKA-SKPD	Jumlah Dokumen RKA- SKPD dan Laporan Hasil Koordinasi dan Penyusunan Dokumen RKA SKPD	1	Dokumen	20.000.000
		Jumlah Dokumen RKA- SKPD (RSUD AU)	1	Dokumen	6.500.000

Kode	Urusan/ Bidang Urusan/ Program/ Kegiatan/ Sub Kegiatan	Indikator Program/ Kegiatan/ Sub Kegiatan	Target Kinerja Program dan Kerangka Pendanaan		
			Target 2023		Pagu Indikatif
1	2	3	4		5
1.02.01.2.0 1.03	Koordinasi dan Penyusunan Dokumen Perubahan RKA-SKPD	Jumlah Dokumen RKA- SKPD dan Laporan Hasil Koordinasi dan Penyusunan Dokumen Perubahan RKA SKPD	1	Dokumen	20.000.000
		Jumlah Dokumen Perubahan RKA-SKPD (RSUD AU)	1	Dokumen	3.500.000
1.02.01.2.0 1.04	Koordinasi dan Penyusunan DPA SKPD	Jumlah Dokumen DPA SKPD dan Laporan Hasil Koordinasi dan Penyusunan DPA SKPD	1	Dokumen	20.000.000
		Jumlah Dokumen DPA- SKPD (RSUD AU)	1	Dokumen	4.000.000
1.02.01.2.0 1.05	Koordinasi dan Penyusunan Perubahan DPA-SKPD	Jumlah Dokumen Perubahan DPA SKPD dan Laporan Hasil Koordinasi dan Penyusunan Perubahan DPA SKPD	1	Dokumen	20.000.000
		Jumlah Dokumen Perubahan DPA-SKPD (RSUD AU)	1	Dokumen	4.000.000
1.02.01.2.0 1.06	Koordinasi dan Penyusunan Laporan Capaian Kinerja dan Ikhtisar Realisasi Kinerja SKPD	Jumlah Laporan Capaian Kinerja dan Ikhtisar Realisasi Kinerja SKPD dan Laporan Koordinasi dan Penyusunan Laporan Capaian Kinerja dan Ikhtisar Realisasi Kinerja SKPD	1	Laporan	8.000.000
		Jumlah Dokumen Laporan Capaian Kinerja dan Ikhtisar realisasi Kinerja SKPD (RSUD AU)	1	Dokumen	3.500.000
1.02.01.2.0 1.07	Evaluasi Kinerja Perangkat Daerah	Jumlah Laporan Evaluasi Kinerja Perangkat Daerah	12	Laporan	25.000.000
		Jumlah dokumen Evaluasi kinerja (RSUD Alimuddin Umar)	12	Laporan	8.000.000
1.02.01.2. 02	Administrasi Keuangan Perangkat Daerah	Jumlah Orang yang Menerima Gaji dan Tunjangan ASN	665	Orang	56.514.439.321
		Jumlah Laporan Keuangan Akhir Tahun SKPD dan Laporan Hasil Koordinasi Penyusunan Laporan Keuangan Akhir Tahun SKPD	2	Laporan	
		Jumlah Laporan Keuangan Bulanan/Triwulanan/ Semesteran SKPD & Laporan Koordinasi Penyusunan Laporan Keuangan Bulanan/ Triwulanan/ Semesteran SKPD	19	Laporan	
		Jumlah Dokumen Pelaporan dan Analisis Prognosis Realisasi Anggaran	2	Dokumen	
1.02.01.2.0 2.01	Penyediaan Gaji dan Tunjangan ASN	Jumlah orang yang menerima gaji dan tunjangan ASN	525	orang	45.706.555.826
		Jumlah orang yang menerima gaji dan Tunjangan ASN (RSUDAU)	140	Orang	10.764.860.495

Kode	Urusan/ Bidang Urusan/ Program/ Kegiatan/ Sub Kegiatan	Indikator Program/ Kegiatan/ Sub Kegiatan	Target Kinerja Program dan Kerangka Pendanaan		
			Target 2023		Pagu Indikatif
1	2	3	4		5
1.02.01.2.0 2.03	Pelaksanaan Penatausahaan dan Pengujian/ Verifikasi Keuangan SKPD	Jumlah Dokumen penatausahaan & pengujian/ verifikasi keuangan SKPD	1	dokumen	4.272.000
1.02.01.2.0 2.04	Koordinasi dan Pelaksanaan Akuntansi SKPD	Jumlah Dokumen koordinasi dan pelaksanaan akuntansi SKPD	1	dokumen	2.494.000
1.02.01.2.0 2.05	Koordinasi dan Penyusunan Laporan Keuangan Akhir Tahun SKPD	Jumlah laporan keuangan akhir tahun SKPD dan laporan hasil koordinasi penyusunan laporan keuangan akhir tahun SKPD	1	laporan	3.757.000
		Jumlah Laporan Keuangan Akhir Tahun SKPD dan laporan hasil koordinasi penyusunan laporan keuangan akhir tahun SKPD (RSUD AU)	2	Laporan	3.000.000
1.02.01.2.0 2.06	Pengelolaan dan Penyiapan Bahan Tanggapan Pemeriksaan	Jumlah dokumen bahan tanggapan pemeriksaan dan tindak lanjut pemeriksaan	5	dokumen	2.872.000
1.02.01.2.0 2.07	Koordinasi dan Penyusunan Laporan Keuangan Bulanan/Triwulanan/Semesteran SKPD	Jumlah laporan keuangan bulanan/ triwulanan/ semesteran SKPD & Laporan koordinasi penyusunan laporan keuangan bulanan /triwulanan /semesteran SKPD	18	laporan	15.788.000
		Jumlah Laporan Keuangan Bulanan/ Triwulan/ Semesteran SKPD (RSUD AU)	18	Laporan	4.000.000
1.02.01.2.0 2.08	Penyusunan Pelaporan dan Analisa Prognosis Realisasi Anggaran	Jumlah Dokumen pelaporan dan analisis prognosis realisasi anggaran	2	dokumen	3.590.000
		Jumlah dokumen Pelaporan & Analisis Prognosis Realisasi Anggaran (RSUD AU)	1	Laporan	3.250.000
1.02.01.2. 03	Administrasi Barang Milik Daerah pada Perangkat Daerah	Jumlah dokumen Administrasi Barang Milik Daerah pada Perangkat Daerah	27	Dokumen	23.792.000
1.02.01.2.0 3.01	Penyusunan Perencanaan Kebutuhan Barang Milik Daerah SKPD	Jumlah Dokumen Rencana Kebutuhan Barang Milik Daerah SKPD	1	dokumen	1.017.000
1.02.01.2.0 3.02	Pengamanan Barang Milik Daerah SKPD	Jumlah Dokumen Pengamanan Barang Milik Daerah SKPD	1	dokumen	2.482.000
1.02.01.2.0 3.04	Pembinaan, Pengawasan dan Pengendalian Barang Milik Daerah pada SKPD	Jumlah Laporan Hasil Pembinaan, Pengawasan dan Pengendalian Barang Milik Daerah pada SKPD	1	laporan	13.932.000
1.02.01.2.0 3.05	Rekonsiliasi dan Penyusunan Laporan Barang Milik Daerah pada SKPD	Jumlah Laporan Hasil Rekonsiliasi dan Penyusunan Laporan Barang Milik Daerah pada SKPD	2	laporan	1.072.000

Kode	Urusan/ Bidang Urusan/ Program/ Kegiatan/ Sub Kegiatan	Indikator Program/ Kegiatan/ Sub Kegiatan	Target Kinerja Program dan Kerangka Pendanaan		
			Target 2023		Pagu Indikatif
1	2	3	4		5
1.02.01.2.0 3.06	Penatausahaan Barang Milik daerah pada SKPD	Jumlah Laporan Hasil Penatausahaan Barang Milik daerah pada SKPD	6	laporan	3.354.000
1.02.01.2.0 3.07	Pemanfaatan Barang Milik Daerah SKPD	Jumlah Dokumen Hasil Pemanfaatan Barang Milik Daerah SKPD	1	dokumen	1.935.000
1.02.01.2. 05	Administrasi Kepegawaian Perangkat Daerah	Jumlah Dokumen Monitoring, Evaluasi, dan Penilaian Kinerja Pegawai	2	Dokumen	126.515.500
		Jumlah Pegawai Berdasarkan Tugas dan Fungsi yang Mengikuti Pendidikan dan Pelatihan	12	Orang	
1.02.01.2.0 5.05	Monitoring, Evaluasi dan Penilaian Kinerja Pegawai	Jumlah Dokumen Monitoring, Evaluasi dan Penilaian Kinerja Pegawai	1	Dokumen	50.000.000
		Jumlah Dokumen Monitoring, Evaluasi dan Penilaian Kinerja Pegawai RSUD AU	1	Dokumen	8.544.000
1.02.01.2.0 5.09	Pendidikan dan Pelatihan Pegawai berdasarkan Tugas dan Fungsi	Jumlah Pegawai berdasarkan Tugas dan Fungsi mendapatkan Pendidikan dan Pelatihan	2	Orang	10.000.000
		Jumlah Pegawai yang mengikuti Diklat Berdasarkan Tugas dan Fungsi (RSUD AU)	10	Orang	45.000.000
1.02.01.2.0 5.10	Sosialisasi Peraturan Perundang-undangan	Jumlah Orang yang mengikuti Sosialisasi Peraturan Perundang-undangan	47	Orang	12.971.500
1.02.01.2. 06	Administrasi Umum Perangkat Daerah	Jumlah Paket Komponen Instalasi Listrik/Penerangan Bangunan Kantor yang disediakan	10	Paket	1.461.120.500
		Jumlah Paket Peralatan dan Perlengkapan Kantor yang Disediakan	4	Paket	
		Jumlah Paket Peralatan Rumah Tangga yang Disediakan	1	Paket	
		Jumlah Paket Bahan Logistik Kantor yang Disediakan	1	Paket	
		Jumlah Paket Barang Cetak dan Penggandaan yang Disediakan	9	Paket	
		Jumlah Dokumen Bahan Bacaan dan Peraturan Perundang-Undangan yang Disediakan	9	Paket	
		Jumlah Laporan Fasilitas Kunjungan Tamu	13	Paket	
		Jumlah Laporan Penyelenggaraan Rapat Koordinasi dan Konsultasi SKPD	24	Paket	

Kode	Urusan/ Bidang Urusan/ Program/ Kegiatan/ Sub Kegiatan	Indikator Program/ Kegiatan/ Sub Kegiatan	Target Kinerja Program dan Kerangka Pendanaan		
			Target 2023		Pagu Indikatif
1	2	3	4		5
1.02.01.2.0 6.01	Penyediaan Komponen Instalasi Listrik/Penerangan Bangunan Kantor	Jumlah Paket Komponen Instalasi Listrik/Penerangan Bangunan Kantor yang disediakan	9	Paket	13.648.000
		Jumlah paket Komponen Instalasi Listrik/Penerangan Bangunan Kantor yang disediakan (RSUD AU)	1	Paket	50.000.000
1.02.01.2.0 6.02	Penyediaan Peralatan dan Perlengkapan Kantor	Jumlah Paket Peralatan dan Perlengkapan Kantor yang disediakan	3	Paket	47.265.500
		Jumlah paket Peralatan dan Perlengkapan Kantor yang disediakan (RSUD AU)	1	Paket	190.000.000
1.02.01.2.0 6.03	Penyediaan Peralatan Rumah Tangga	Jumlah paket Peralatan Rumah Tangga yang disediakan (RSUD AU)	1	Paket	180.000.000
1.02.01.2.0 6.04	Penyediaan Bahan Logistik Kantor	Jumlah paket Bahan Logistik Kantor (RSUDAU)	1	Paket	215.000.000
1.02.01.2.0 6.5	Penyediaan Barang Cetak dan Penggandaan	Jumlah Paket Barang Cetak dan Penggandaan yang disediakan	7	Paket	101.500.000
		Jumlah paket Barang Cetak dan Penggandaan yang disediakan (RSUD AU)	2	Paket	265.000.000
1.02.01.2.0 6.06	Penyediaan Bahan Bacaan dan Peraturan Perundang-undangan	Jumlah Dokumen Bahan Bacaan dan Peraturan Perundang-undangan yang disediakan	4	Dokumen	4.500.000
		Jumlah dokumen Bahan Bacaan dan Peraturan Perundang-undangan yang disediakan (RSUD Alimuddin Umar)	5	Dokumen	5.500.000
1.02.01.2.0 6.08	Fasilitasi Kunjungan Tamu	Jumlah laporan Fasilitasi Kunjungan Tamu/makan minum tamu yang dipenuhi	1	Laporan	23.232.000
		Jumlah laporan Fasilitasi Kunjungan Tamu/makan minum tamu yang dipenuhi (RSUD AU)	12	Laporan	7.500.000
1.02.01.2.0 6.09	Penyelenggaraan Rapat Koordinasi dan Konsultasi SKPD	Jumlah Laporan Penyelenggaraan Rapat Koordinasi dan Konsultasi SKPD	12	Laporan	200.000.000
		Jumlah laporan Rapat Koordinasi dan Konsultasi SKPD yang diselenggarakan (RSUD AU)	12	Laporan	35.000.000
1.02.01.2.0 6.11	Dukungan Pelaksanaan Sistem Pemerintahan Berbasis Elektronik pada SKPD	Jumlah Dokumen Dukungan Pelaksanaan Sistem Pemerintahan Berbasis Elektronik pada SKPD	1	Dokumen	122.975.000

Kode	Urusan/ Bidang Urusan/ Program/ Kegiatan/ Sub Kegiatan	Indikator Program/ Kegiatan/ Sub Kegiatan	Target Kinerja Program dan Kerangka Pendanaan		
			Target 2023		Pagu Indikatif
1	2	3	4		5
1.02.01.2.07	Pengadaan Barang Milik Daerah Penunjang Urusan Pemerintah Daerah	jumlah Barang Milik Daerah Penunjang Urusan Pemerintah Daerah yang diadakan	3	Unit	116.225.000
1.02.01.2.07.09	Pengadaan Gedung Kantor atau Bangunan Lainnya (RSUDAU)	Jumlah unit Gedung Kantor atau Bangunan Lainnya yang diadakan (RSUD AU)	1	Unit	36.225.000
1.02.01.2.07.11	Pengadaan Sarana dan Prasarana Pendukung Gedung Kantor atau Bangunan Lainnya (RSUD Alimuddin Umar)	Jumlah Unit Sarana dan Prasarana Pendukung Gedung Kantor atau Bangunan Lainnya yang Disediakan (RSUD AU)	2	Unit	80.000.000
1.02.01.2.08	Penyediaan Jasa Penunjang Urusan Pemerintah Daerah	Jumlah Dokumen Laporan Jasa Penunjang Urusan Pemerintah Daerah yang disusun dan disediakan	40	Laporan	874.961.080
1.02.01.2.08.01	Penyediaan Jasa Surat Menyurat	Jumlah Laporan Penyediaan Jasa Surat Menyurat	2	Laporan	3.750.000
		Jumlah laporan Surat Menyurat (RSUD AU)	12	Laporan	3.550.000
1.02.01.2.08.02	Penyediaan Jasa Komunikasi, Sumber Daya Air dan Listrik	Jumlah Laporan Jasa Komunikasi, Sumber Daya Air dan Listrik yang disediakan	1	Laporan	117.850.000
		Jumlah laporan Jasa Komunikasi, Sumber Daya Air dan Listrik (RSUD AU)	12	Laporan	462.400.000
1.02.01.2.08.04	Penyediaan Jasa Pelayanan Umum Kantor	Jumlah Laporan Jasa Pelayanan Umum Kantor disediakan	1	Laporan	174.611.080
		Jumlah laporan penyediaan Jasa Pelayanan Umum Kantor (RSUD AU)	12	Laporan	112.800.000
1.02.01.2.09	Pemeliharaan Barang Milik Daerah Penunjang Urusan Pemerintahan Daerah	Jumlah Barang Milik Daerah Penunjang Urusan Pemerintahan Daerah yang dipelihara	121	Unit	4.446.374.000
1.02.01.2.09.01	Penyediaan Jasa Pemeliharaan, Biaya Pemeliharaan, dan Pajak Kendaraan Dinas Perorangan atau Kendaraan Dinas Jabatan	Jumlah kendaraan Dinas Perorangan atau Kendaraan Dinas Jabatan yang dipelihara dan dibayarkan pajaknya	28	Unit	386.080.000
1.02.01.2.09.02	Penyediaan Jasa Pemeliharaan, Biaya Pemeliharaan, dan Pajak Kendaraan Dinas Operasional atau Lapangan	Jumlah Kendaraan Dinas Operasional atau Lapangan yang dipelihara, Biaya Pemeliharaan, Pajak, dan Perizinannya (RSUD AU)	16	Unit	275.894.000

Kode	Urusan/ Bidang Urusan/ Program/ Kegiatan/ Sub Kegiatan	Indikator Program/ Kegiatan/ Sub Kegiatan	Target Kinerja Program dan Kerangka Pendanaan		
			Target 2023		Pagu Indikatif
1	2	3	4		5
1.02.01.2.0 9.03	Penyediaan Jasa Pemeliharaan, Biaya Pemeliharaan dan Perizinan Alat Besar (RSUD Alimuddin Umar)	Jumlah perijinan dan pemeliharaan alat besar Lainnya yang disediakan	3	Unit	50.000.000
1.02.01.2.0 9.05	Pemeliharaan Mebel	Jumlah Mebel yang Dipelihara (RSUD AU)	15	Unit	50.000.000
1.02.01.2.0 9.06	Pemeliharaan Peralatan dan Mesin Lainnya	Jumlah Peralatan dan Mesin Lainnya yang Dipelihara (RSUD AU)	5	Unit	50.000.000
1.02.01.2.0 9.09	Pemeliharaan/ Rehabilitasi Gedung Kant& Bangunan Lain	Jumlah Gedung Kantor dan Bangunan Lainnya yang dipelihara/ rehabilitasi	7	Unit	55.950.000
		Jumlah Gedung Kantor dan Bangunan Lainnya yang terpelihara/ rehabilitasi (RSUD AU)	6	Unit	194.940.000
1.02.01.2.0 9.10	Pemeliharaan/ Rehabilitasi Sarana dan Prasarana Gedung Kantor dan Bangunan Lainnya	Sarana dan Prasarana Gedung Kantor dan Bangunan Lainnya yang dipelihara/ rehabilitasi	15	Unit	18.510.000
		Jumlah Sarana dan Prasarana Gedung Kantor / Bangunan Lain yang dipelihara (RSUD AU)	26	Unit	365.000.000
1.02.01.2.0 9.12	Pemeliharaan /Rehabilitasi Tanah	Luas Tanah yang dilakukan Pemeliharaan/Rehabilita si	1	Ha	3.000.000.000
1.02.01.2. 10	Peningkatan Pelayanan BLUD	Jumlah Peningkatan Pelayanan Unit Kerja BLUD	16	unit kerja	46.960.114.200
1.02.01.2.1 0.01	Pelayanan dan Penunjang Pelayanan BLUD	Jumlah BLUD yang menyediakan Pelayanan dan Penunjang Pelayanan BLUD	15	unit kerja	18.996.000.000
		Jumlah BLUD yang menyediakan Pelayanan dan Penunjang Pelayanan (RSUD AU)	1	unit kerja	27.964.114.200
1.02.02	PROGRAM PEMENUHAN UPAYA KESEHATAN PERORANGAN DAN UPAYA KESEHATAN MASYARAKAT	Persentase Capaian SPA Puskesmas	86	%	173.676.299.129
		Persentase Puskesmas terakreditasi madya	100	%	
		Persentase FKTP & FKTL melaksanakan SISRUTE	100	%	
		% Masyarakat memiliki JKN	70	%	
		%persalinan di fasyankes	95	%	
		Prevalensi Balita Wasting	7	%	
		Persentase capaian 5 pilar STBM	30	%	
		Persentase Capaian Pencegahan Penyakit Menular	78	%	
		Persentase Capaian Pencegahan Penyakit Tidak Menular	78	%	
		Persentase Capaian IDL	100	%	
		Persentase Puskesmas melaksanakan SIK	100	%	
		Akreditasi RSUD AU	100	%	

Kode	Urusan/ Bidang Urusan/ Program/ Kegiatan/ Sub Kegiatan	Indikator Program/ Kegiatan/ Sub Kegiatan	Target Kinerja Program dan Kerangka Pendanaan		
			Target 2023	Pagu Indikatif	
1	2	3	4		5
		Utama			
		Persentase Capaian SPA RSUDAU	58	%	
		Persentase Sarana Fasilitas Pelayanan yang tersedia dan terpelihara	100	%	
		BOR RSUDAU	40	%	
		ALOS RSUD AU	4	Hari	
1.02.02.2. 01	Penyediaan Fasilitas Pelayanan Kesehatan untuk UKM dan UKP Kewenangan Daerah Kabupaten/Kota	Persentase tersedia dan terpeliharanya sarana penunjang pelayanan kesehatan RSUD AU	100	%	133.288.084.154
		Persentase Tersedianya Obat dan BHP RSUDAU	100	%	
		Persentase tersedia dan terpeliharanya sarana prasarana RSUD AU	100	%	
		Persentase Puskesmas mendapatkan penyediaan dan pemeliharaan SPA	100	%	
		Persentase ketersediaan rasio tempat tidur RS/1000 penduduk	100	%	
		Persentase tersedianya Obat, Vaksin dan BHP Puskesmas	100	%	
		Persentase Puskesmas dan Faskes Lainnya menerima distribusi obat, vaksin dan BHP	100	%	
		Persentase Puskesmas melaksanakan PIS-PK	100	%	
1.02.02.2.0 1.01	Pembangunan Rumah Sakit Beserta Sarana dan Prasaran Pendukungnya	Jumlah Rumah Sakit Baru yang Memenuhi Rasio Tempat Tidur Terhadap Jumlah Penduduk Minimal 1:1000	1	Unit	91.435.658.182
1.02.02.2.0 1.03	Pembangunan Fasilitas Kesehatan Lainnya	Jumlah Faskes Lainnya yang dibangun	1	Unit	16.000.000.000
1.02.02.2.0 1.04	Pembangunan Rumah Dinas Tenaga Kesehatan	Jumlah Rumah Dinas Tenaga Kesehatan yang Dibangun	8	Unit	2.835.171.100
1.02.02.2.0 1.08	Rehabilitasi dan Pemeliharaan Rumah Sakit	Jumlah Sarana, Prasarana dan Alat Kesehatan yang Telah Dilakukan Program Rehabilitasi dan Pemeliharaan Oleh Rumah Sakit (RSUD AU)	20	Unit	200.000.000
1.02.02.2.0 1.09	Rehabilitasi dan Pemeliharaan Puskesmas	Jumlah Sarana, Prasarana dan Alat Kesehatan yang Telah Dilakukan Rehabilitasi dan Pemeliharaan Oleh Puskesmas	1	Unit	5.999.996.500
1.02.02.2.0 1.10	Rehabilitasi dan Pemeliharaan Fasilitas Kesehatan Lainnya	Jumlah Sarana, Prasarana dan Alat Kesehatan yang Telah Dilakukan Rehabilitasi dan Pemeliharaan Oleh Fasilitas Kesehatan Lainnya	6	Unit	1.086.716.100
1.02.02.2.0 1.11	Rehabilitasi dan Pemeliharaan Rumah Dinas Tenaga Kesehatan	Jumlah Sarana dan Prasarana Rumah Dinas Tenaga Kesehatan yang Telah Dilakukan Rehabilitasi dan Pemeliharaan	4	Unit	766.635.600

Kode	Urusan/ Bidang Urusan/ Program/ Kegiatan/ Sub Kegiatan	Indikator Program/ Kegiatan/ Sub Kegiatan	Target Kinerja Program dan Kerangka Pendanaan		
			Target 2023		Pagu Indikatif
1	2	3	4		5
		Jumlah Sarana dan Prasarana Rumah Dinas Tenaga Kesehatan yang Telah Dilakukan Rehabilitasi dan Pemeliharaan (RSUDAU)	2	Unit	100.000.000
1.02.02.2.0 1.12	Pengadaan Sarana Fasilitas Pelayanan Kesehatan	Jumlah Sarana di Fasilitas Pelayanan Kesehatan yang Disediakan	15	Unit	525.000.000
		Jumlah Sarana di Fasilitas Pelayanan Kesehatan yang disediakan (RSUD AU)	2	Unit	1.000.000.000
1.02.02.2.0 1.13	Pengadaan Prasarana dan Pendukung Fasilitas Pelayanan Kesehatan	Jumlah Prasarana dan pendukung Fasilitas Pelayanan Kesehatan yang Disediakan	12	Unit	2.657.457.400
		Jumlah Prasarana dan pendukung Fasyankes yang Disediakan (RSUD AU)	3	Unit	240.000.000
1.02.02.2.0 1.14	Pengadaan Alat Kesehatan/Alat Penunjang Medik Fasilitas Pelayanan Kesehatan	Jumlah Alat Kesehatan/Alat Penunjang Medik Fasilitas Pelayanan Kesehatan yang Disediakan	46	Unit	1.499.450.522
		Jumlah Alat Kesehatan/Alat Penunjang Medik Fasilitas Pelayanan Kesehatan yang disediakan (RSUD AU)	10	Unit	750.000.000
1.02.02.2.0 1.16	Sub Kegiatan Pengadaan Obat, Vaksin	Jumlah obat dan vaksin yang disediakan	1	Paket	2.400.000.000
		Jumlah Obat, Vaksin yang disediakan (RSUD AU)	1	Paket	164.971.000
1.02.02.2.0 1.17	Sub Kegiatan Pengadaan Bahan Habis Pakai	Jumlah bahan habis pakai yang disediakan	1	Paket	1.900.000.000
		Jumlah Bahan Habis Pakai yang disediakan (RSUD AU)	1	Paket	1.149.650.000
1.02.02.2.0 1.18	Pemeliharaan Sarana Fasilitas Pelayanan Kesehatan (RSUD Alimuddin Umar)	Jumlah Sarana Fasilitas Pelayanan Kesehatan Yang Dilakukan Pemeliharaan (RSUDAU)	2	Unit	250.000.000
1.02.02.2.0 1.19	Pemeliharaan Prasarana dan Pendukung Fasilitas Pelayanan Kesehatan (RSUDAU)	Jumlah Prasarana dan pendukung Fasilitas Pelayanan Kesehatan yang Dilakukan Pemeliharaan (RSUDAU)	2	Unit	500.000.000
1.02.02.2.0 1.20	Pemeliharaan Rutin dan Berkala Alat Kesehatan/ Alat Penunjang Medik Fasilitas Pelayanan Kesehatan	Jumlah Alat Kesehatan/Alat Penunjang Medik Fasilitas Pelayanan Kesehatan yang Terpeliharaan Sesuai Standar	289	Unit	391.151.750
		Jumlah Alat Kesehatan/Alat Penunjang Medik Fasilitas Layanan Kesehatan yang Terpelihara Sesuai Standar (RSUD AU)	20	Unit	500.000.000

Kode	Urusan/ Bidang Urusan/ Program/ Kegiatan/ Sub Kegiatan	Indikator Program/ Kegiatan/ Sub Kegiatan	Target Kinerja Program dan Kerangka Pendanaan		
			Target 2023		Pagu Indikatif
1	2	3	4		5
1.02.02.2.0 1.21	Distribusi Alat Kesehatan, Obat, Vaksin, Bahan Medis Habis Pakai (BMHP), Makanan & Minuman ke Pusk serta Fasilitas Kesehatan Lain	Jumlah Distribusi Alat Kesehatan, Obat, Vaksin, Bahan Medis Habis Pakai (BMHP), Makanan dan Minuman ke Puskesmas serta Fasilitas Kesehatan Lainnya	12	Paket	150.000.000
1.02.02.2.0 1.22	Pengelolaan Pelayanan Kesehatan Dasar melalui Pendekatan Keluarga	Jumlah Keluarga yang sudah dikunjungi dan di intervensi masalah kesehatannya oleh tenaga kesehatan Puskesmas	68.276	Keluarga	786.226.000
1.02.02.2. 02	Penyediaan Layanan Kesehatan untuk UKM dan UKP Rujukan Tingkat Daerah Kabupaten /Kota	Nilai SPM KIA Gizi	75	%	39.719.489.975
		Nilai SPM Penyakit Menular	80		
		Nilai SPM Penyakit Tidak Menular dan ODGJ	80		
		Jumlah Puskesmas Terakreditasi	15	Unit	
		Jumlah Peserta JKN	220.000	Orang	
		Persentase Puskesmas terintegrasi PSC 119	100	%	
		Jumlah Jenis media yang digunakan dalam promosi kesehatan	4	Jenis	
		Persentase Puskesmas melaksanakan program 5 pilar stbm	100	%	
		Persentase Puskesmas melaksanakan surveilans kesehatan	100	%	
		Persentase Faskes lainnya mendapatkan operasional	100	%	
		Nilai SPM (RSUD AU)	80	%	
		Persentase pengelolaan pelayanan Rawat Jalan RSUD AU	100	%	
		Persentase pengelolaan jaminan kesehatan masyarakat dan operasional pelayanan RS	100	%	
		Persentase pelaksanaan pengelolaan upaya kesehatan khusus (RSUD AU)	100	%	
1 02 02 2.02 01	Pengelolaan Pelayanan Kesehatan Ibu Hamil	Jumlah Ibu Hamil yang mendapatkan Pelayanan Kesehatan Sesuai Standar	350	Orang	2.595.814.200
1 02 02 2.02 02	Pengelolaan Pelayanan Ibu Bersalin	Jumlah Ibu Bersalin yang Mendapatkan Pelayanan Kesehatan Sesuai Standar	300	Orang	574.329.375
1 02 02 2.02 03	Pengelolaan Pelayanan Kesehatan Bayi Baru Lahir	Jumlah Bayi Baru Lahir yang Mendapatkan Pelayanan Kesehatan Sesuai Standar	1425	Bayi	213.750.000
1 02 02 2.02 04	Pengelolaan Pelayanan Kesehatan Balita	Jumlah Balita yang Mendapatkan Pelayanan Kesehatan Sesuai Standar	6.350	Balita	350.235.800

Kode	Urusan/ Bidang Urusan/ Program/ Kegiatan/ Sub Kegiatan	Indikator Program/ Kegiatan/ Sub Kegiatan	Target Kinerja Program dan Kerangka Pendanaan		
			Target 2023		Pagu Indikatif
1	2	3	4		5
1 02 02 2.02 05	Pengelolaan Pelayanan Kesehatan pada usia Sekolah Dasar	Jumlah Anak Usia Pendidikan Dasar yang Mendapatkan Pelayanan Kesehatan Sesuai Standar	5.000	Anak	62.500.000
1 02 02 2.02 06	Pengelolaan Pelayanan Kesehatan pada Usia Produktif	Jumlah Dokumen Hasil Pelayanan Kesehatan Usia Produktif Sesuai Standar	1	Dokumen	150.000.000
1 02 02 2.02 07	Pengelolaan Pelayanan Kesehatan pada Usia lanjut	Jumlah Penduduk Usia Lanjut yang Mendapatkan Pelayanan Kesehatan	300	Orang	250.000.000
1 02 02 2.02 08	Pengelolaan Pelayanan Kesehatan Penderita Hipertensi	Jumlah Penderita Hipertensi yang mendapatkan pelayanan kesehatan sesuai standar	18.000	Orang	150.000.000
1 02 02 2.02 09	Pengelolaan Pelayanan Kesehatan Penderita Diabetes Melitus	Jumlah Penderita Diabetes Mellitus yang mendapatkan pelayanan kesehatan sesuai standar	3.000	Orang	150.000.000
2 02 02 2.02 10	Pengelolaan Pelayanan Kesehatan Orang dengan Gangguan Jiwa Berat	Jumlah ODGJ Berat yang mendapatkan pelayanan kesehatan sesuai standar	517	Orang	250.000.000
2 02 02 2.02 11	Pengelolaan Pelayanan Kesehatan Orang Terduga Tuberkulosis	Jumlah Orang Terduga Menderita Tuberkulosis Yang Mendapatkan Pelayanan Sesuai Standar	2.600	orang	304.511.000
2 02 02 2.02 12	Pengelolaan Pelayanan Kesehatan Orang Dengan Risiko Risiko Terinfeksi HIV	Jumlah Orang Terduga Menderita Hiv Yang Mendapatkan Pelayanan Sesuai Standar	4.000	Orang	144.894.500
1 02 02 2.02 14	Pengelolaan Pelayanan Kesehatan bagi Penduduk Terdampak Krisis Kesehatan Akibat Bencana dan /atau Berpotensi Bencana	Jumlah Dokumen Hasil Pengelolaan Pelayanan Kesehatan bagi Penduduk Terdampak Krisis Kesehatan Akibat Bencana dan/atau Berpotensi Bencana Sesuai Standar	1	Dokumen	9.600.000.000
1 02 02 2.02 15	Pengelolaan Pelayanan Gizi Masyarakat	Jumlah Dokumen hasil Pengelolaan Pelayanan Kesehatan Gizi Masyarakat	1	Dokumen	4.197.855.100
1 02 02 2.02 16	Pengelolaan Pelayanan Kesehatan Kerja dan Olahraga	Jumlah dokumen hasil pengelola pelayanan kesehatan kerja dan olahraga	1	Dokumen	25.000.000
1 02 02 2.02 17	Pengelolaan Pelayanan Kesehatan Lingkungan	Jumlah dokumen hasil pengelola pelayanan kesehatan lingkungan	2	Dokumen	125.000.000
1 02 02 2.02 18	Pengelolaan Pelayanan Promosi Kesehatan	Jumlah dokumen hasil Pengelolaan pelayanan Promosi kesehatan	1	Dokumen	130.144.000
		Jumlah dokumen Pelayanan Promosi Kesehatan yang disediakan (RSUD Alimuddin Umar)	1	Dokumen	87.000.000

Kode	Urusan/ Bidang Urusan/ Program/ Kegiatan/ Sub Kegiatan	Indikator Program/ Kegiatan/ Sub Kegiatan	Target Kinerja Program dan Kerangka Pendanaan		
			Target 2023		Pagu Indikatif
1	2	3	4		5
1 02 02 2.02 19	Pengelolaan Pelayanan Kesehatan Tradisional, Akupuntur, Asuhan Mandiri, dan Tradisional Lainnya	Jumlah Dokumen hasil Pengelolaan Pelayanan Kesehatan Tradisional, Akupuntur, Asuhan Mandiri, dan Tradisional Lainnya	2	Dokumen	450.000.000
1.02.02.2.0 2.20	Pengelolaan Surveilans Kesehatan	Jumlah Dokumen Hasil Pengelolaan Surveilans Kesehatan	1	Dokumen	2.700.000.000
1.02.02.2.0 2.22	Pengelolaan Pelayanan Kesehatan Jiwa dan NAPZA	Jumlah Dokumen Hasil Pengelolaan Pelayanan Kesehatan Jiwa dan NAPZA (RSUD Alimuddin Umar)	1	Dokumen	50.000.000
1.02.02.2.0 2.23	Pengelolaan Upaya Kesehatan Khusus	Jumlah Dokumen Hasil Pengelolaan Pelayanan Kesehatan Khusus	3	Dokumen	480.000.000
		Jumlah dokumen laporan pengelolaan upaya kesehatan khusus (RSUD AU)	1	Dokumen	45.000.000
1.02.02.2.0 2.24	Pengelolaan Upaya Pengurangan Risiko Krisis Kesehatan dan Pasca Krisis Kesehatan	Jumlah Dokumen Hasil Pengelolaan Upaya Pengurangan Risiko Krisis Kesehatan & Pasca Krisis Kesehatan	2	Dokumen	650.000.000
1.02.02.2.0 2.25	Pelayanan Kesehatan Penyakit Menular dan Tidak Menular	Jumlah Dokumen Hasil Pelayanan Kesehatan Penyakit Menular Dan Tidak Menular	1	Dokumen	2.488.889.200
1.02.02.2.0 2.26	Pengelolaan Jaminan Kesehatan Masyarakat	Jumlah Dokumen Hasil Pengelolaan Jaminan Kesehatan Masyarakat	2	Dokumen	6.944.400.000
		Jumlah dokumen laporan Pengelolaan Jamkesmas (RSUD AU)	12	Dokumen	375.000.000
1.02.02.2.0 2.27	Deteksi Dini Penyalahgunaan NAPZA di Fasyankes dan Sekolah	Jumlah orang yang menerima Layanan Deteksi Dini Penyalahgunaan Napza di fasilitas pelayanan kesehatan (Fasyankes) dan sekolah	0	Orang	-
1.02.02.2.0 2.28	Pengambilan dan Pengiriman Spesimen Penyakit Potensial KLB ke Laboratorium	Jumlah Spesimen Penyakit Potensial Kejadian Luar Biasa (KLB) ke Laboratorium Rujukan/Nasional yang Didistribusikan	20	Paket	100.000.000
1.02.02.2.0 2.29	Penyelenggaraan Kabupaten/Kota Sehat	Jumlah dokumen hasil penyelenggaraan kabupaten/kota sehat	1	Dokumen	100.000.000
1.02.02.2.0 2.30	Penyediaan Telemedicine di Fasilitas Kesehatan	Jumlah Fasilitas Pelayanan Kesehatan (Fasyankes) yang melayani konsultasi jarak jauh antar Fasyankes melalui Pelayanan <i>Telemedicine</i> untuk mendapatkan akses pelayanan kesehatan yang berkualitas	11	Fasilitas	712.500.000
		Terlaksananya pelayanan Telemedicine di RSUD Alimuddin Umar	1	Fasilitas	80.000.000

Kode	Urusan/ Bidang Urusan/ Program/ Kegiatan/ Sub Kegiatan	Indikator Program/ Kegiatan/ Sub Kegiatan	Target Kinerja Program dan Kerangka Pendanaan		
			Target 2023		Pagu Indikatif
1	2	3	4		5
1.02.02.2.0 2.32	Operasional Pelayanan Rumah Sakit	Jumlah Dokumen Operasional Pelayanan Rumah Sakit	0	Unit	-
		Jumlah dokumen Operasional Pelayanan RS (RSUD Alimuddin Umar)	1	Dokumen	65.000.000
1.02.02.2.0 2.33	Operasional Pelayanan Puskesmas	Jumlah Dokumen Operasional Pelayanan Puskesmas	1	Dokumen	952.350.000
1.02.02.2.0 2.34	Operasional Pelayanan Fasilitas Kesehatan Lainnya	Jumlah Dokumen Operasional Pelayanan Fasilitas Kesehatan Lainnya	1	Dokumen	150.000.000
1.02.02.2.0 2.35	Pelaksanaan Akreditasi Fasilitas Kesehatan di Kab./Kota	Jumlah Fasilitas Kesehatan di Kabupaten/Kota yang terakreditasi	16	unit	846.000.000
		Jumlah Fasilitas Kesehatan di Kabupaten/Kota yang terakreditasi (RSUD AU)	1	Fasilitas	150.000.000
1.02.02.2.0 2.38	Penyediaan dan Pengelolaan Sistem Penanganan Gawat Darurat Terpadu (SPGDT)	Jumlah <i>Public Safety Center</i> (PSC119) Tersedia, Terkelola dan Terintegrasi dengan Rumah Sakit dalam satu Sistem Penanganan Gawat Darurat Terpadu (SPDGT)	1	Unit	3.469.316.800
1.02.02.2.03	Penyelenggaraan Sistem Informasi Kesehatan Secara Terintegrasi	Jumlah Dokumen Penyelenggaraan Sistem Informasi Kesehatan Secara Terintegrasi	3	Dokumen	230.750.000
1.02.02.2.0 3.01	Pengelolaan Data dan Informasi Kesehatan	Jumlah Dokumen Hasil Pengelolaan Data dan Informasi Kesehatan	1	Dokumen	45.000.000
		Jumlah dokumen hasil pengelolaan Data dan Informasi Kesehatan (RSUD Alimuddin Umar)	1	Dokumen	25.750.000
1.02.02.2.0 3.02	Pengelolaan Sistem Informasi Kesehatan	Jumlah Dokumen Hasil Pengelolaan Sistem Informasi Kesehatan	1	Dokumen	10.000.000
1.02.02.2.0 3.03	Pengadaan Alat/Perangkat Sistem Informasi Kesehatan dan Jaringan Internet	Jumlah Alat/Perangkat Sistem Informasi Kesehatan dan Jaringan Internet yang disediakan	5		150.000.000
1.02.02.2.04	Penerbitan Izin Rumah Sakit Kelas C, D dan Fasyankes Tingkat Kab /Kota	Jumlah Rumah Sakit Kelas C, D dan Fasilitas Pelayanan Kesehatan Tingkat Kabupaten/Kota mendapatkan penerbitan izin	24	%	437.975.000

Kode	Urusan/ Bidang Urusan/ Program/ Kegiatan/ Sub Kegiatan	Indikator Program/ Kegiatan/ Sub Kegiatan	Target Kinerja Program dan Kerangka Pendanaan		
			Target 2023		Pagu Indikatif
1	2	3	4		5
1 02 02 2.04 01	Pengendalian dan Pengawasan serta Tindak Lanjut Pengawasan Perizinan Rumah Sakit kelas C, D dan Fasilitas kesehatan lainnya	Jumlah Rumah Sakit Kelas C, D dan Fasilitas Pelayanan kesehatan yang dikendalikan, Diawasi dan ditindaklanjuti Perizinannya	24	Unit	12.975.000
1.02.02.2.0 4.03	Peningkatan Mutu Pelayanan Fasilitas Kesehatan	Jumlah Fasilitas Kesehatan yang dilakukan Pengukuran Indikator Nasional Mutu Fasilitas Kesehatan	15	unit (puskesmas)	240.000.000
		Jumlah Fasilitas Kesehatan yang dilakukan Pengukuran Indikator Nasional Mutu Fasilitas Kesehatan (RS AU)	1	Unit	35.000.000
1.02.02.2.0 4.04	Penyiapan Perumusan dan Pelaksanaan Yankes Rujukan	Jumlah Dokumen hasil penyiapan perumusan dan pelaksanaan Pelayanan Kesehatan Rujukan	1	Dokumen	150.000.000
1.02.03	Program Peningkatan Kapasitas Sumber Daya Manusia Kesehatan	Persentase Fasyankes memenuhi SDMK sesuai Standart	60	%	14.453.607.000
		Persentase SDMK RSUDAU yang memenuhi standart	100		
		Persentase Nakes RSUDAU yang ditingkatkan mutu dan kompetensinya	100		
1.02.03.0 1	Pemberian Izin Praktik Tenaga Kesehatan di Wilayah Kab/Kota	Jumlah Dokumen Pemberian Izin Praktik Tenaga Kesehatan di Wilayah Kabupaten/Kota	3	Dokumen	22.975.000
1 02 03 2.01 01	Pengendalian perizinan praktik tenaga kesehatan	Jumlah dokumen Hasil Pengendalian Perizinan Praktik tenaga kesehatan	1	Dokumen	10.000.000
1 02 03 2.01 02	Pembinaan dan Pengawasan Tenaga kesehatan serta tindak lanjut perizinan praktik nakes	Jumlah Dokumen Pembinaan dan Pengawasan Tenaga kesehatan serta tindak lanjut perizinan praktik tenaga kesehatan	2	Dokumen	12.975.000
1.02.03.0 2	Perencanaan Kebutuhan dan Pemandangan Sumber Daya Manusia Kesehatan untuk UKP dan UKM di Wilayah Kab/Kota	Jumlah Dokumen Perencanaan dan Distribusi serta Pemerataan Sumber Daya Manusia Kesehatan	1	Dokumen	14.138.827.000
		Jumlah Sumber Daya Manusia Kesehatan yang terpenuhi Sesuai Standar	437	Orang	
		Jumlah Dokumen Pembinaan dan Pengawasan Sumber Daya Manusia Kesehatan	1	Dokumen	

Kode	Urusan/ Bidang Urusan/ Program/ Kegiatan/ Sub Kegiatan	Indikator Program/ Kegiatan/ Sub Kegiatan	Target Kinerja Program dan Kerangka Pendanaan		
			Target 2023		Pagu Indikatif
1	2	3	4		5
1 02 03 2.02 01	Perencanaan dan Distribusi serta Pemerataan SDM Kesehatan	Jumlah dokumen hasil Perencanaan dan Distribusi serta pemerataan Sumber Daya Manusia Kesehatan	5	Dokumen	20.000.000
1 02 03 2.02 02	Pemenuhan Kebutuhan Sumber Daya Manusia kesehatan sesuai standar	Sumber Daya Manusia Kesehatan yang memenuhi standar di Fasilitas Pelayanan Kesehatan (Fasyankes)	275	Orang	6.704.027.000
		Jumlah Sumber Daya Manusia Kesehatan yang memenuhi Standar di Fasyankes (RSUD AU)	162	orang	7.401.825.000
1 02 03 2.02 03	Pembinaan dan Pengawasan Sumber Daya Manusia kesehatan	Jumlah Dokumen Hasil Pembinaan dan Pengawasan Sumber Daya Manusia kesehatan	2	Dokumen	12.975.000
1.02.03.0 3	Pengembangan Mutu dan Peningkatan Kompetensi Tekhnis Sumber Daya Manusia Kesehatan Tingkat Daerah Kab /Kota	Jumlah SDM Tingkat Kabupaten/Kota Yang dikembangkan Mutu dan ditingkatkan kompetensinya	190	Orang	291.805.000
1 02 03 2.03 01	Pengembangan Mutu dan peningkatan Kompetensi Teknis Sumber Daya Manusia Kesehatan Tingkat Daerah Kabupaten/Kota	Jumlah Sumber Daya Manusia Kesehatan Tingkat Daerah Kabupaten/Kota yang ditingkatkan mutu dan kompetensinya	150	Orang	250.000.000
		Jumlah SDM Tingkat Daerah Kabupaten/ Kota yang ditingkatkan mutu dan kompetensinya (RSUD AU)	40	Orang	41.805.000
1.02.04	Program Sediaan Farmasi, Alat Kesehatan dan Makanan Minuman	Persentase Pengendalian dan Pengawasan Sarana Distribusi Serta Produk Sediaan Farmasi, Alat Kesehatan dan Makanan Minuman	75	%	348.000.000
		Persentase Pemeriksaan Laik Hygine Sentra Produksi dan Distribusi Makanan	100	%	
1.02.04.2. 01	Pemberian Izin Apotek, Toko Obat, Toko Alat Kesehatan dan Optikal, Usaha Mikro Obat Tradisional (UMOT)	Persentase Apotek, Toko Obat, Toko Alkes dan Optikal, serta UMOT yang memenuhi standar dan persyaratan perizinan	49	%	48.000.000
1.02.04.2.0 1.01	Sub Kegiatan Pengendalian dan Pengawasan serta Tindak Lanjut Pengawasan Perizinan Apotek, Toko Obat, Toko Alat Kesehatan, dan Optikal, Usaha Mikro Obat Tradisional (UMOT)	Jumlah dokumen hasil pengendalian dan pengawasan serta tindak lanjut pengawasan perizinan apotek, toko obat, toko alat kesehatan, dan optikal, Usaha Mikro Obat Tradisional (UMOT)	1	Dokumen	15.000.000

Kode	Urusan/ Bidang Urusan/ Program/ Kegiatan/ Sub Kegiatan	Indikator Program/ Kegiatan/ Sub Kegiatan	Target Kinerja Program dan Kerangka Pendanaan		
			Target 2023	Pagu Indikatif	
1	2	3	4		5
1.02.04.2.0 1.02	Sub Kegiatan Penyediaan dan Pengelolaan Data Perizinan dan Tindak Lanjut Pengawasan Izin Apotek, Toko Obat, Toko Alat Kesehatan, dan Optikal, Usaha Mikro Obat Tradisional (UMOT)	Jumlah apotek, toko obat, toko alat kesehatan, dan optikal, usaha mikro obat tradisional (UMOT) yang dikendalikan dan diawasi dalam rangka penerbitan dan tindak lanjut penerbitan izin apotek, toko obat, toko alat kesehatan, dan optikal, usaha mikro obat tradisional (UMOT)	28	Sarana	33.000.000
1.02.03.2. 02	Penerbitan Sertifikat Produksi Pangan Industri Rumah Tangga dan Nomor P-IRT sebagai Izin Produksi, untuk Produk Makanan Minuman tertentu yang dapat diproduksi oleh Industri Rumah Tangga	Persentase SPPIRT yang diterbitkan sesuai ketentuan	40	%	120.000.000
1.02.04.2.0 2.01	Sub Kegiatan Pengendalian dan Pengawasan serta Tindak Lanjut Pengawasan Sertifikat Produksi Pangan Industri Rumah Tangga dan Nomor PIRT sebagai Izin Produksi, untuk Produk Makanan Minuman Tertentu yang Dapat Diproduksi oleh Industri Rumah Tangga	Jumlah dokumen hasil pengendalian dan pengawasan serta tindak lanjut pengawasan sertifikat produksi pangan industri rumah tangga dan nomor PIRT sebagai izin produksi, untuk produk makanan minuman tertentu yang dapat diproduksi oleh industri rumah tangga	1	Dokumen	120.000.000
1.02.03.2. 04	Penerbitan Sertifikat Laik Higiene Sanitasi Tempat Pengelolaan Makanan (TPM) antara lain Jasa Boga, Rumah Makan/Restoran dan Depot Air Minum (DAM)	Persentase Penerbitan Sertifikat Laik Higiene Sanitasi Tempat Pengelolaan Makanan (TPM) antara lain Jasa Boga, Rumah Makan/Restoran dan Depot Air Minum (DAM)	100	%	30.000.000
1.02.03.2.0 4.01	Pengendalian dan Pengawasan serta Tindak Lanjut Pengawasan Penerbitan Sertifikat Laik Higiene Sanitasi Tempat Pengelolaan Makanan (TPM) antara lain Jasa Boga, Rumah Makan/Restoran dan Depot Air Minum (DAM)	Jumlah dokumen hasil pengendalian dan pengawasan serta tindak lanjut pengawasan penerbitan sertifikat laik higiene sanitasi tempat pengelolaan makanan (TPM) antara lain Jasa Boga, Rumah Makan/Restoran dan Depot Air Minum (DAM)	1	Dokumen	30.000.000
1.02.03.2. 05	Penerbitan stiker pembinaan pada makanan jajanan dan sentra makanan jajanan	Persentase Penerbitan stiker pembinaan pada makanan jajanan dan sentra makanan jajanan	100	%	20.000.000

Kode	Urusan/ Bidang Urusan/ Program/ Kegiatan/ Sub Kegiatan	Indikator Program/ Kegiatan/ Sub Kegiatan	Target Kinerja Program dan Kerangka Pendanaan		
			Target 2023	Pagu Indikatif	
1	2	3	4		5
1.02.03.2.0 5.01	Pengendalian dan Pengawasan serta Tindak Lanjut Penerbitan stiker pembinaan pada makanan jajanan dan sentra makanan jajanan	Jumlah dokumen hasil pengendalian dan pengawasan serta tindak lanjut penerbitan stiker pembinaan pada makanan jajanan dan sentra makanan jajanan	1	Dokumen	20.000.000
1.02.03.2. 06	Pemeriksaan dan Tindak Lanjut Hasil Pemeriksaan Post Market pada produksi dan produk makanan minuman industri rumah tangga	Persentase sarana produksi IRTP yang memenuhi ketentuan	40	%	130.000.000
1.02.04.2.0 6.01	Sub Kegiatan Pemeriksaan Post Market pada Produk Makanan Minuman Industri Rumah Tangga yang Beredar dan Pengawasan serta Tindak Lanjut Pengawasan	Jumlah produk dan sarana produksi makanan minuman industri rumah tangga beredar yang dilakukan pemeriksaan post market dalam rangka tindak lanjut pengawasan	27	Unit	115.000.000
1.02.04.2.0 6.02	Subkegiatan Penyediaan dan Pengelolaan Data Tindak Lanjut Pengawasan Perizinan Industri Rumah Tangga	Jumlah data perizinan industri rumah tangga yang dikelola dalam rangka tindak lanjut pengawasan	1	Dokumen	15.000.000
1.02.05	Program Pemberdayaan Masyarakat Bidang Kesehatan	Persentase Keluarga berPHBS	35	%	2.866.345.000
1.02.05.2. 01	Advokasi, Pemberdayaan, Kemitraan, Peningkatan Peran Serta Masyarakat dan Lintas Sektor Tingkat Daerah Kab/Kota	Jumlah Dokumen Hasil Peningkatan upaya promosi kesehatan, advokasi, kemitraan, dan pemberdayaan masyarakat	1	%	1.297.501.000
1.02.05.2.0 1.01	Peningkatan upaya promosi kesehatan, advokasi, kemitraan, dan pemberdayaan masyarakat	Jumlah dokumen promosi kesehatan,advokasi,kemitraan,dan pemberdayaan masyarakat	1	Dokumen	1.297.501.000
1.02.05.2. 02	Pelaksanaan Sehat dalam rangka Promotif, Preventif Tingkat Daerah Kabupaten Kota	Jumlah Dokumen Hasil Penyelenggaraan Promosi Kesehatan dan Gerakan Hidup Bersih dan Sehat	1	Dokumen	1.553.117.000
		Jumlah Keluarga melaksanakan Penumbuhan Kesadaran Keluarga dalam Peningkatan Derajat Kesehatan Keluarga dan Lingkungan dengan menerapkan Perilaku Hidup Bersih dan Sehat	300	Keluarga	
1.02.05.2.0 2.01	Penyelenggaraan Promosi Kesehatan dan Gerakan Hidup Bersih dan Sehat	Jumlah dokumen hasil penyelenggaraan promosi kesehatan dan gerakan hidup bersih dan sehat	1	Dokumen	1.499.196.000
1.02.05.2.0 2.02	Penumbuhan Kesadaran Keluarga dalam Peningkatan Derajat Kesehatan Keluarga dan Lingkungan dengan menerapkan Perilaku Hidup Bersih dan Sehat	Jumlah Keluarga yang mengikuti penumbuhan kesadaran keluarga dalam peningkatan derajat kesehatan keluarganya dan lingkungan dengan ber PHBS	300	Keluarga	53.921.000

Kode	Urusan/ Bidang Urusan/ Program/ Kegiatan/ Sub Kegiatan	Indikator Program/ Kegiatan/ Sub Kegiatan	Target Kinerja Program dan Kerangka Pendanaan		
			Target 2023	Pagu Indikatif	
1	2	3	4		5
1.02.05.2. 03	Pengembangan dan Pelaksanaan Upaya Kesehatan Bersumberdaya Masyarakat (UKBM) Tingkat Daerah Kabupaten/Kota	Jumlah Dokumen Hasil Bimbingan Tekhnis dan Supervisi Pengembangan dan Pelaksanaan Upaya Kesehatan Bersumberdaya Masyarakat (UKBM)	1	Dokumen	15.727.000
1.02.05.2.0 3.01	Bimbingan Tekhnis dan Supervisi Pengembangan dan Pelaksanaan Upaya Kesehatan Bersumberdaya Masyarakat (UKBM)	Jumlah dokumen hasil BIMTEK DAN Supervisi UKBM	1	Dokumen	15.727.000

Tabel 4.1.2

Detail Sub Kegiatan Tahun 2023

Kode	Program/Kegiatan/ Sub Kegiatan	Detail Khusus Sub Kegiatan Tahun 2023
1.02.01	PROGRAM PENUNJANG URUSAN PEMERINTAH DAERAH KAB/KOTA	
1.02.01.2.01	Perencanaan, Penganggaran dan Evaluasi Kinerja Perangkat Daerah	
1.02.01.2.01.01	Penyusunan Dokumen Perencanaan Perangkat Daerah	Penyusunan Dokumen Perencanaan terdiri dari Dokumen Renstra, Cascading, Pohon Kinerja, Renja, Perubahan Renja, Kerangka Acuan Kerja, Perjanjian Kinerja, Perjanjian Kinerja Perubahan, Rencana Aksi, Prioritas dan Plafond Anggaran Sementara dan Prioritas dan Plafond Anggaran Sementara Perubahan
	Penyusunan Dokumen Perencanaan Perangkat Daerah (RSUD AU)	Penyusunan Dokumen Perencanaan terdiri dari Dokumen Renstra, Cascading, Pohon Kinerja, Renja, Perubahan Renja, Kerangka Acuan Kerja, Perjanjian Kinerja, Perjanjian Kinerja Perubahan, Rencana Aksi, Prioritas dan Plafond Anggaran Sementara dan Prioritas dan Plafond Anggaran Sementara Perubahan
1.02.01.2.01.02	Koordinasi dan Penyusunan Dokumen RKA-SKPD	Koordinasi dan Penyusunan Dokumen RKA dilaksanakan berdasarkan usulan masing-masing program dan melalui koordinasi dengan TAPD
	Koordinasi dan Penyusunan Dokumen RKA-SKPD (RSUD AU)	Koordinasi dan Penyusunan Dokumen RKA dilaksanakan berdasarkan usulan masing-masing program dan melalui koordinasi dengan TAPD
1.02.01.2.01.03	Koordinasi dan Penyusunan Dokumen Perubahan RKA-SKPD	Koordinasi dan Penyusunan Dokumen Perubahan RKA dilaksanakan berdasarkan usulan masing-masing program melalui koordinasi dengan TAPD
	Koordinasi dan Penyusunan Dokumen Perubahan RKA-SKPD (RSUD AU)	Koordinasi dan Penyusunan Dokumen Perubahan dilaksanakan berdasarkan usulan masing-masing program melalui koordinasi dengan TAPD
1.02.01.2.01.04	Koordinasi dan Penyusunan DPA SKPD	Koordinasi dan Penyusunan DPA dilaksanakan setelah dilakukan pembahasan RKA bersama dengan TAPD
	Koordinasi dan Penyusunan DPA SKPD (RSUD AU)	Koordinasi dan Penyusunan DPA dilaksanakan setelah dilakukan pembahasan RKA bersama dengan TAPD
1.02.01.2.01.05	Koordinasi dan Penyusunan Perubahan DPA-SKPD	Koordinasi dan Penyusunan Perubahan DPA dilaksanakan setelah dilakukan pembahasan RKA bersama dengan TAPD
	Koordinasi dan Penyusunan Perubahan DPA-SKPD (RSUD AU)	Koordinasi dan Penyusunan Perubahan DPA dilaksanakan setelah dilakukan pembahasan RKA bersama dengan TAPD

Kode	Program/Kegiatan/ Sub Kegiatan	Detail Khusus Sub Kegiatan Tahun 2023
1.02.01.2.01.06	Koordinasi dan Penyusunan Laporan Capaian Kinerja dan Ikhtisar Realisasi Kinerja SKPD	Koordinasi dan Penyusunan Laporan Capaian Kinerja dan Ikhtisar Realisasi Kinerja dilaksanakan berdasarkan data target dan realisasi kinerja dari masing-masing program dan dilakukan pembahasan dengan program terkait dalam satu tahun anggaran
	Koordinasi dan Penyusunan Laporan Capaian Kinerja dan Ikhtisar Realisasi Kinerja SKPD (RSUD AU)	Koordinasi dan Penyusunan Laporan Capaian Kinerja dan Ikhtisar Realisasi Kinerja dilaksanakan berdasarkan data target dan realisasi kinerja dari masing-masing program dan dilakukan pembahasan dengan program terkait dalam satu tahun anggaran
1.02.01.2.01.07	Evaluasi Kinerja Perangkat Daerah	Evaluasi Kinerja Perangkat Daerah merupakan penilaian terhadap keberhasilan kinerja organisasi perangkat daerah dalam mencapai indikator kinerja yang telah ditetapkan dalam satu tahun anggaran dan sampai dengan tahun pelaksanaan renstra
	Evaluasi Kinerja Perangkat Daerah (RSUD AU)	Evaluasi Kinerja Perangkat Daerah merupakan penilaian terhadap keberhasilan kinerja organisasi perangkat daerah dalam mencapai indikator kinerja yang telah ditetapkan dalam satu tahun anggaran dan sampai dengan tahun pelaksanaan renstra
1.02.01.2.02	Administrasi Keuangan Perangkat Daerah	
1.02.01.2.02.01	Penyediaan Gaji dan Tunjangan ASN	Kegiatan penyediaan gaji dan tunjangan merupakan kegiatan yang diperuntukkan untuk pembayarn gaji dan tunjangan kinerja bagi pegawai ASN Dinas kesehatan, pegawai 15 Puskesmas & Pegawai Pustu Se-Kabupaten Lampung Barat sejumlah 525 pegawai
	Penyediaan Gaji dan Tunjangan ASN (RSUD AU)	Penyediaan gaji dan tunjangan ASN dilaksanakan berdasarkan jumlah pegawai RSUD AU yang menerima gaji dan tunjangan
1.02.01.2.02.03	Pelaksanaan Penatausahaan dan Pengujian/Verifikasi Keuangan SKPD	Suatu bentuk kegiatan penatausahaan keuangan dengan memferivikasi: - Semua dokumen pengajuan pencairan dari PPTK (BKP, NPD dan kelengkapan administrasi lainnya) - memferifikasi Dokumen pencairan SPP dan SPM GU-UP-TU dan LS - Memferivikasi semua laporan pertanggungjawaban
1.02.01.2.02.04	Koordinasi dan Pelaksanaan Akuntansi SKPD	Melaksanakan koordinasi ke BPKAD terkait penatausahaan akuntansi yang dilaksanakan oleh Dinas Kesehatan, yaitu mensinkronkan hasil penjurnalan realisasi anggaran belanja dan realisasi anggaran pendapatan
1.02.01.2.02.05	Koordinasi & Penyusunan Lap.Keuangan Akhir Tahun SKPD	Koordinasi laporan keuangan akhir tahun dengan bidang yang ada di Dinkes dan Puskesmas atas capaian pendapatan dan belanja per program, perkegiatan dan sub kegiatan
	Koordinasi dan Penyusunan Laporan Keuangan Akhir Tahun SKPD (RSUD AU)	Koordinasi dan Penyusunan Laporan Keuangan Akhir Tahun dilaksanakan berdasarkan data target dan realisasi kinerja dari masing-masing program dan dilakukan pembahasan dengan program terkait dalam satu tahun anggaran
1.02.01.2.02.06	Pengelolaan dan Penyiapan Bahan Tanggapan Pemeriksaan	Menyiapkan dan mengkoordinasikan ke Bidang2 dan puskesmas yang ada di Dinkes terhadap seluruh bahan tanggapan atas pemeriksaan yang dilakukan oleh Tim audit
1.02.01.2.02.07	Koordinasi dan Penyusunan Laporan Keuangan Bulanan/ Triwulanan/ Semesteran SKPD	Menyusun laporan adminstrasif, fungsional, LRA dll, dan mengkoordinasikan laporan keuangan ke bidang dan Puskesmas per program, kegiatan dan sub kegiatan atas capaian belanja dan pendapatan
	Koordinasi dan Penyusunan Laporan Keuangan Bulanan/ Triwulanan/Semesteran SKPD	Koordinasi dan Penyusunan Laporan Keuangan Bulanan /Triwulan/Semesteran SKPD berdasarkan data target dan realisasi kinerja dari masing-masing program dan dilakukan pembahasan dengan program terkait

Kode	Program/Kegiatan/ Sub Kegiatan	Detail Khusus Sub Kegiatan Tahun 2023
	(RSUD AU)	
1.02.01.2.02.08	Penyusunan Pelaporan dan Analisa Prognosis Realisasi Anggaran	Menyusun laporan prognosis berdasarkan realisasi anggaran belanja dan pendapatan dan membuat estimasi realisasi belanja kegiatan per program, kegiatan dan sub kegiatan
	Penyusunan Pelaporan dan Analisa Prognosis Realisasi Anggaran (RSUD AU)	Penyusunan Pelaporan dan Analisa Prognosis Realisasi Anggaran berdasarkan data target dan realisasi Anggaran dari masing-masing program dan dilakukan pembahasan dengan program terkait dalam satu tahun
1.02.01.2.03	Administrasi Barang Milik Daerah pada Perangkat Daerah	
1.02.01.2.03.01	Penyusunan Perencanaan Kebutuhan Barang Milik Daerah SKPD	Menyusun perencanaan kebutuhan barang milik daerah yaitu mengakomodir rencana kebutuhan barang, baik barang habis pakai ataupun belanja modal
1.02.01.2.03.02	Pengamanan Barang Milik Daerah SKPD	Menginventarisir atau melaksanakan pengecekan barang dan aset tetap kemudian mensinkronkan data antara Kartu inventaris barang (KIB) dengan kondisi dan keberadaan barang baik yang ada di Dinkes, Puskesmas dan Pustu
1.02.01.2.03.04	Pembinaan, Pengawasan dan Pengendalian Barang Milik Daerah pada SKPD	Melaksanakan pembinaan dan monitoring ke Puskesmas terakait penatausahaan aset bagaimana mencatat dan melaporkan barang yang telah di beli
1.02.01.2.03.05	Rekonsiliasi dan Penyusunan Laporan Barang Milik Daerah pada SKPD	Melaksanakan rekonsiliasi atas laporan barang yang telah disusun oleh pengurus barang Dinkes dengan BPKAD dan rekonsiliasi antara Puskesmas dengan Dinkes
1.02.01.2.03.06	Penatausahaan Barang Milik daerah pada SKPD	Melaksanakan penatausahaan aset yaitu menyusun seluruh laporan barang baik barang habis pakai maupun modal baik secara manual maupun dalam bentuk aplikasi berupa laporan SPPAT, KIB, KIR, laporan persediaan barang, laporan mutasi barang, kartu pemeliharaan, kartu pengeluaran, kartu penerimaan dll)
1.02.01.2.03.07	Pemanfaatan Barang Milik Daerah SKPD	- Menertibkan pemanfaatan barang milik daerah agar tidak disalahgunakan oleh penerima manfaat barang misal penggunaan kendaraan Dinas, ditertibkan dengan dibuatkannya SK pengguna kendaraan, berita acara pemakaian kendaraan, surat peminjaman aset apabila ada peminjam dll
1.02.01.2.05	Administrasi Kepegawaian Perangkat Daerah	
1.02.01.2.05.01	Peningkatan Sarana dan Prasarana Disiplin Pegawai	Pembuatan name tag pegawai sebanyak 100 pcs
1.02.01.2.05.03	Pendataan dan Pengolahan Administrasi Kepegawaian	pertemuan sinkronisasi dan pengolahan data ASN untuk keperluan administrasi kepegawaian dengan jumlah peserta sebanyak 47 orang terdiri dari 30 org dari puskesmas, 15 orang dinkes, 2 orang UPT IFK
1.02.01.2.05.04	Koordinasi & Pelaksanaan SIMPEG	pertemuan guna desiminasi dan refreshing penerapan sistem informasi kepegawaian dengan jumlah peserta sebanyak 47 orang terdiri dari 30 org dari puskesmas, 15 orang dinkes, 2 orang UPT IFK
1.02.01.2.05.05	Monitoring, Evaluasi dan Penilaian Kinerja Pegawai	penetapan kinerja pegawai sebanyak 1 kali dan monev kepegawaian sebanyak 1 kali
1.02.01.2.05.09	Pendidikan & Pelatihan Pegawai	pendidikan dan pelatihan PNS dengan jumlah pesengiriman peserta sebanyak 10 orang

Kode	Program/Kegiatan/ Sub Kegiatan	Detail Khusus Sub Kegiatan Tahun 2023
	berdasarkan Tugas dan Fungsi	
	Pendidikan dan Pelatihan Pegawai berdasarkan Tugas dan Fungsi (RSUD AU)	pendidikan dan pelatihan Pegawai RSUD AU dengan jumlah pesengiriman peserta sebanyak 2 orang
1.02.01.2.05.10	Sosialisasi Peraturan Perundang-undangan	sosialisasi peraturan perundang-undangan terbaru dengan jumlah peserta sebanyak 47 orang terdiri dari 30 org dari puskesmas, 15 orang dinkes, 2 orang UPT IFK
1.02.01.2.06	Administrasi Umum Perangkat Daerah	
1.02.01.2.06.01	Penyediaan Komponen Instalasi Listrik/Penerangan Bangunan Kantor	penyediaan komponen instalasi listrik seperti lampu, kabel, sakelar sebanyak 9 jenis
	Penyediaan Komponen Instalasi Listrik/Penerangan Bangunan Kantor RSUD AU	Penyediaan Komponen Instalasi Listrik/Penerangan Bangunan Kantor , mencukupi kebutuhan penerangan/peralatan listrik kantor
1.02.01.2.06.02	Penyediaan Peralatan dan Perlengkapan Kantor	penyediaan peralatan dan perlengkapan kantor seperti laptop, sound system, dll sebanyak 4 unit
	Penyediaan Peralatan & Perlengkapan Kantor (RSUD AU)	Penyediaan Peralatan dan Perlengkapan Kantor , penyediaan bahan-bahan perlengkapan kantor guna penunjang pelayanan RS
1.02.01.2.06.03	Penyediaan Peralatan Rumah Tangga	
	Penyediaan Peralatan Rumah Tangga (RSUD AU)	Penyediaan Peralatan Rumah Tangga , kegiatan yang mendukung penyediaan peralatan rumah tangga berupa alat tenun dan instalasi gizi
1.02.01.2.06.04	Penyediaan Bahan Logistik Kantor	
	Penyediaan Bahan Logistik Kantor (RSUD AU)	Penyediaan Bahan Logistik Kantor ,penyediaan bahan bahan logistik kantor, guna penunjang pelayanan rs
1.02.01.2.06.5	Penyediaan Barang Cetak dan Penggandaan	penyediaan bahan cetak dan penggandaan sebanyak 7 jenis (amplop, kertas kop, map, blangko disposisi, sticker kode barang, kalender/block note)
	Penyediaan Barang Cetak dan Penggandaan (RSUD AU)	Penyediaan Barang Cetak dan Penggandaan , kegiatan pengadaan cetak rekam medis pasien
1.02.01.2.06.06	Penyediaan Bahan Bacaan dan Peraturan Perundang-undangan	pembayaran langganan surat kabar harian umum sebanyak 4 SKHU (Lampung post, tribun lampung, radar lampung, radar lambar)
	Penyediaan Bahan Bacaan dan Peraturan Perundang-undangan (RSUD AU)	Penyediaan Bahan Bacaan dan Peraturan Perundang-undangan berdasarkan jumlah surat kabar, majalah , langganan jurnal yang masuk ke RSUD AU setiap bulan
1.02.01.2.06.08	Fasilitas Kunjungan Tamu	makan minum kunjungan tamu dilaksanakan tentative dalam kurun waktu 12 bulan
	Fasilitas Kunjungan Tamu (RSUD AU)	Fasilitas Kunjungan Tamu berdasarkan banyaknya kunjungan tamu yang datang ke RSUD AU
1.02.01.2.06.09	Penyelenggaraan Rapat Koordinasi dan Konsultasi SKPD	Rapat Koordinasi dan Konsultasi berupa perjalanan dinas dilakukan baik di dalam daerah maupun luar daerah kabupaten

Kode	Program/Kegiatan/ Sub Kegiatan	Detail Khusus Sub Kegiatan Tahun 2023
	Penyelenggaraan Rapat Koordinasi dan Konsultasi SKPD (RSUD AU)	Rapat Koordinasi dan Konsultasi berupa perjalanan dinas dilakukan baik di dalam daerah maupun luar daerah kabupaten
1.02.01.2.06.11	Dukungan Pelaksanaan Sistem Pemerintahan Berbasis Elektronik pada SKPD	Pertemuan Sosialisasi Pelaksanaan Sistem Pemerintahan Berbasis Elektronik pada SKPD (peserta 100 orang) dan pengadaan software dan hardware
1.02.01.2.07	Pengadaan Barang Milik Daerah Penunjang Urusan Pemerintah Daerah	
1.02.01.2.07.09	Pengadaan Gedung Kantor atau Bangunan Lainnya(RSUD AU)	Pengadaan Gedung Kantor atau Bangunan Lainnya, penggadaan gedung bangunan
1.02.01.2.07.11	Pengadaan Sarana dan Prasarana Pendukung Gedung Kantor atau Bangunan Lainnya (RSUD AU)	Pengadaan Sarana dan Prasarana Pendukung Gedung Kantor atau Bangunan Lainnya, guna mendukung gedung admistrasi maupun gedung kesehatan dan alat kesehatan
1.02.01.2.08	Penyediaan Jasa Penunjang Urusan Pemerintah Daerah	
1.02.01.2.08.01	Penyediaan Jasa Surat Menyurat	penyediaan materai
	Penyediaan Jasa Surat Menyurat (RSUD AU)	Penyediaan Jasa Surat Menyurat berdasarkan jumlah materai dan ongkos pengiriman paket setiap bulan
1.02.01.2.08.02	Penyediaan Jasa Komunikasi, Sumber Daya Air dan Listrik	pembayaran rekening listrik dinkes sebanyak 3 rekening, pembayaran rekening listrik puskesmas lama sebanyak 18 rekening; pembayarana internet sebanyak 5 rekening, pembayaran telepon sebanyak 1 rekening dan pembayaran air sebanyak 1 rekening
	Penyediaan Jasa Komunikasi, Sumber Daya Air dan Listrik (RSUD AU)	Penyediaan Jasa Komunikasi, Sumber Daya Air dan Listrik berdasarkan jumlah pemakaian listrik, telpon, internet dan air setiap bulannya
1.02.01.2.08.04	Penyediaan Jasa Pelayanan Umum Kantor	penyediaan alat-alat kebersihan kantor sebanyak 16 jenis, ATK sebanyak 20 jenis dan upah tenaga kebersihan sebanyak 3 orang
	Penyediaan Jasa Pelayanan Umum Kantor (RSUD AU)	Penyediaan Jasa Pelayanan Umum Kantor, Honorarium penanggung jawaban pengelola keuangan
1.02.01.2.09	Pemeliharaan Barang Milik Daerah Penunjang Urusan Pemerintahan Daerah	
1.02.01.2.09.01	Penyediaan Jasa Pemeliharaan, Biaya Pemeliharaan, & Pajak Kendaraan Dinas Perorangan atau Kendaraan Dinas Jabatan	penyediaan BBM, servis, suku cadang dan pajak kendaraan dinas sebanyak 8 mobil dan 20 motor
1.02.01.2.09.02	Penyediaan Jasa Pemeliharaan, Biaya Pemeliharaan, & Pajak Kendaraan Dinas Operasional atau Lapangan	
	Penyediaan Jasa Pemeliharaan, Biaya	Penyediaan Jasa Pemeliharaan, Biaya Pemeliharaan, dan Pajak Kendaraan Dinas Operasional atau Lapangan berdasarkan

Kode	Program/Kegiatan/ Sub Kegiatan	Detail Khusus Sub Kegiatan Tahun 2023
	Pemeliharaan, & Pajak Kendaraan Dinas Operasional atau Lapangan (RSUD AU)	berapa besar pajak yang dibayarkan pada setiap kendaraan baik roda empat maupun roda dua
1.02.01.2.09.03	Penyediaan Jasa Pemeliharaan, Biaya Pemeliharaan & Perizinan Alat Besar (RSUD AU)	Penyediaan Jasa Pemeliharaan, Biaya Pemeliharaan dan Perizinan Alat Besar , untuk alat besar, seperti genset dan oxigen generator, dll
1.02.01.2.09.05	Pemeliharaan Mebel	
	Pemeliharaan Mebel (RSAU)	Pemeliharaan Mebel , pengdaan meubel dan furniture
1.02.01.2.09.06	Pemeliharaan Peralatan dan Mesin Lainnya	
	Pemeliharaan Peralatan dan Mesin Lainnya (RSUD AU)	Pemeliharaan Peralatan dan Mesin Lainnya, guna memelihara peralatan dan mesin lainnya
1.02.01.2.09.09	Pemeliharaan/Rehabilitasi Gedung Kantor & Bangunan Lainnya	pemeliharaan gedung sebanyak 6 gedung (gedung A, gedung B, gedung C, gedung D, gedung E, gedung F)
	Pemeliharaan/Rehab Gedung Bangunan Lain (RSAU)	Pemeliharaan/Rehabilitasi Gedung Kantor dan Bangunan Lainnya, rehab gedung kantor
1.02.01.2.09.10	Pemeliharaan/Rehabilitasi Sarana dan Prasarana Gedung Kantor dan Bangunan Lainnya	pembelian BBM 1 unit genset dan pemeliharaan komputer sebanyak 1 unit dan laptop sebanyak 9 unit
	Pemeliharaan/Rehabilitasi Sarana dan Prasarana Gedung Kantor dan Bangunan Lainnya (RSUD AU)	Pemeliharaan/Rehabilitasi Sarana dan Prasarana Gedung Kantor dan Bangunan Lainnya berdasarkan bahan habis pakai dan jasa cleaning servise kebersihan RSUD AU
1.02.01.2.09.12	Pemeliharaan/Rehabilitasi Tanah	Pemeliharaan/Rehabilitasi berupa pemasangan bronjong/penahan longsor pada area lahan fasyankes yang rawan longsor
1.02.01.2.10	Peningkatan Pelayanan BLUD	
1.02.01.2.10.01	Pelayanan dan Penunjang Pelayanan BLUD	<ol style="list-style-type: none"> Melaksanakan kegiatan penatausahaan pertanggungjawaban dan pelaporan anggaran pendapatan dan belanja BLUD di Puskesmas Se-Kabupaten Lampung Barat dengan jumlah peserta 45 orang dimana masing-masing Puskesmas mengirimkan 3 orang terdiri Kasubbag TU, Bendahara Penerimaan dan Bendahara Pengeluaran BLUD. Kegiatan peningkatan pelayanan BLUD di 15 Puskesmas
	Pelayanan dan Penunjang Pelayanan BLUD (RSUD AU)	Pelayanan dan Penunjang Pelayanan BLUD, pelayanan kesehatan yang bersumber dana BLUD
1.02.02	Program Pemenuhan Upaya Kesehatan Perorangan dan Upaya Kesehatan Masyarakat	
1.02.02.2.01	Penyediaan Fasilitas Pelayanan	

Kode	Program/Kegiatan/ Sub Kegiatan	Detail Khusus Sub Kegiatan Tahun 2023
	Kesehatan untuk UKM dan UKP Kewenangan Daerah Kabupaten/Kota	
1.02.02.2.01.01	Pembangunan Rumah Sakit Beserta Sarana dan Prasaran Pendukungnya	Pembangunan Rumah Sakit Pratama Tipe D Beserta Sarana dan Prasarana Pendukungnya
1.02.02.2.01.03	Pembangunan Fasilitas Kesehatan Lainnya	Penyediaan dan Pengelolaan Unit Transfusi Darah (UTD) Kabupaten Lampung Barat tipe Pratama
1.02.02.2.01.04	Pembangunan Rumah Dinas Tenaga Kesehatan	Pembangunan Rumah Dinas Untuk Tenaga Kesehatan di Puskesmas Kebun Tebu 3 unit, Air Hitam 1 unit, Buay Nyerupa 1 unit dan Lombok 3 unit
1.02.02.2.01.08	Rehabilitasi dan Pemeliharaan Rumah Sakit (RSUD AU)	Rehabilitasi dan Pemeliharaan Rumah Sakit berdasarkan pemeliharaan gedung maupun diluar gedung
1.02.02.2.01.09	Rehabilitasi dan Pemeliharaan Puskesmas	Rehabilitasi berat Puskesmas Sekincau agar menyesuaikan 14 Puskesmas lainnya yang sudah sesuai prototyfe Kementerian Kesehatan
1.02.02.2.01.10	Rehabilitasi dan Pemeliharaan Fasilitas Kesehatan Lainnya	Rehabilitasi dan Pemeliharaan Rutin Berkala di Puskesmas Pembantu di Tebaliokh, Luas, Betung, Rowo Rejo, Mekar Sari dan Sumber Alam
1.02.02.2.01.11	Rehabilitasi dan Pemeliharaan Rumah Dinas Tenaga Kesehatan	Rehabilitasi dan Pemeliharaan Rutin Berkala Rumah Dinas Tenaga Kesehatan di Puskesmas Liwa, Kebun Tebu, BNS dan Buay Nyerupa
	Rehabilitasi dan Pemeliharaan Rumah Dinas Tenaga Kesehatan (RSUD AU)	Rehabilitasi dan Pemeliharaan Rumah Dinas Tenaga Kesehatan berdasarkan pemeliharaan rumah medis, rumah paramedis
1.02.02.2.01.12	Pengadaan Sarana Fasilitas Pelayanan Kesehatan	Pengadaan Puskesmas Keliling Roda Dua 15 Unit untuk tenaga promkes di 15 Puskesmas
	Pengadaan Sarana Fasilitas Pelayanan Kesehatan (RSUD AU)	Pengadaan Sarana Fasilitas Pelayanan Kesehatan , Penggadaan gedung yang mendukung pelayanan kesehatan RS
1.02.02.2.01.13	Pengadaan Prasarana dan Pendukung Fasilitas Pelayanan Kesehatan	Pengadaan prasarana air bersih Pustu tri mulyo, paving block Puskesmas BNS, Cipta Waras dan Kembahang, Pagar Puskesmas Liwa, Kenali, Sumber Jaya, Gedung Surian, sekincau, Srimulyo dan Fajar Bulan dan Solar cell Puskesmas Batu Brak
	Pengadaan Prasarana dan Pendukung Fasilitas Pelayanan Kesehatan (RSUD AU)	Pengadaan Prasarana dan Pendukung Fasilitas Pelayanan Kesehatan melalui Pengadaan instalasi pendukung palayanan kesehatan RS
1.02.02.2.01.14	Pengadaan Alat Kesehatan/Alat Penunjang Medik Fasilitas Pelayanan Kesehatan	Pengadaan Alat Kesehatan/Alat Penunjang untuk Puskesmas Liwa, Buay Nyerupa, Pagar Dewa, Air Hitam, Batu Brak, Sumber Jaya dan Sri Mulyo
	Pengadaan Alat Kesehatan/Alat Penunjang Medik Fasyankes (RSUDAU)	Pengadaan Alat Kesehatan/Alat Penunjang Medik Fasilitas Pelayanan Kesehatan. Sebagai penunjang pelayanan RS

Kode	Program/Kegiatan/ Sub Kegiatan	Detail Khusus Sub Kegiatan Tahun 2023
1.02.02.2.01.16	Sub Kegiatan Pengadaan Obat, Vaksin	Pengadaan obat-obatan pelayanan kesehatan dasar juga vaksin (kecuali vaksin rutin) berdasarkan RKO tahun berjalan, pertemuan penyusunan RKO dengan tim RKO terpadu Dinkes (18 org) dan pertemuan penyusunan RKO dengan Apoteker/pengelola farmasi Puskesmas (15 org), perjadiin monev ke Puskesmas
	Sub Kegiatan Pengadaan Obat, Vaksin (RSUD AU)	Sub Kegiatan Pengadaan Obat, Vaksin, Penyediaan Bahan habis pakai guna pelayanan penanganan covid-19
1.02.02.2.01.17	Sub Kegiatan Pengadaan Bahan Habis Pakai	Pengadaan bahan habis pakai untuk pelayanan kesehatan dasar berdasarkan Rencana Kebutuhan Bahan Habis Pakai tahun berjalan, pertemuan penyusunan RKBHP dengan tim RKBHP terpadu Dinkes (18 org) dan Apoteker/pengelola farmasi Puskesmas (15 org)
	Sub Kegiatan Pengadaan Bahan Habis Pakai (RSUD AU)	Sub Kegiatan Pengadaan Bahan Habis Pakai, Penyediaan Bahan habis pakai guna pelayanan penanganan covid-19
1.02.02.2.01.18	Pemeliharaan Sarana Fasilitas Pelayanan Kesehatan (RSUD Alimuddin Umar)	Pemeliharaan Sarana Fasilitas Pelayanan Kesehatan, guna pemeliharaan gedung
1.02.02.2.01.19	Pemeliharaan Prasarana dan Pendukung Fasilitas Pelayanan Kesehatan (RSUD AU)	Pemeliharaan Prasarana dan Pendukung Fasilitas Pelayanan Kesehatan (RSUD Alimuddin Umar)
1.02.02.2.01.20	Pemeliharaan Rutin dan Berkala Alat Kesehatan/Alat Penunjang Medik Fasilitas Pelayanan Kesehatan	Kalibrasi rutin berkala alat kesehatan di 15 Puskesmas
	Pemeliharaan Rutin dan Berkala Alat Kesehatan/Alat Penunjang Medik Fasilitas Pelayanan Kesehatan (RSUDAU)	Pemeliharaan Rutin dan Berkala Alat Kesehatan/Alat Penunjang Medik Fasilitas Pelayanan Kesehatan, dilakukak untuk memelihara/mengganti suku cadang alat kesehatan
1.02.02.2.01.21	Distribusi Alat Kesehatan, Obt, Vaksin, BMHP , Makanan dan Minuman ke Puskesmas serta Fasilitas Kesehatan Lainnya	Pendistribusian Obat, Vaksin dan BMHP dari Kabupaten ke seluruh Puskesmas di Kabupaten Lampung Barat
1.02.02.2.01.22	Pengelolaan Pelayanan Kesehatan Dasar melalui Pendekatan Keluarga	Terdiri dari Pertemuan Koordinasi Teknis Terintegrasi lintas program/lintas sektor puskesmas (2 kali, dengan jumlah peserta 55 orang), Pertemuan Analisis hasil PIS-PK terintegrasi lintas program di tingkat Kab/Kota (2 kali pertemuan daring dengan jumlah peserta 20 orang, 2 kali pertemuan offline dengan jumlah peserta 30 orang), Pelaksanaan Kunjungan Keluarga dan Intervensi awal dan Pelaksanaan intervensi lanjut termasuk perkesmas dalam rangka intervensi hasil PIS-PK (68.276 keluarga)
1.02.02.2.02	Penyediaan Layanan Kesehatan untuk UKM & UKP Rujukan Tingkat Daerah Kab/Kota	
1 02 02 2.02 01	Pengelolaan Pelayanan Kesehatan Ibu	Kegiatan dilaksanakan dalam bentuk penyediaan paket persalinan sebanyak 350 paket, Pengadaan Buku KIA sebanyak 2900

Kode	Program/Kegiatan/ Sub Kegiatan	Detail Khusus Sub Kegiatan Tahun 2023
	Hamil	buah , Dana Hibah Profesi IBI sebanyak 1 (satu) paket, Pendataan sasaran ibu hamil sebanyak 1675 orang, deteksi resiko tinggi ibu hamil 335 orang, penyediaan fasilitatif 2 kali, pertemuan sosialisasi program dan monitoring evaluasi program di Kabupaten sebanyak 8 kali
1 02 02 2.02 02	Pengelolaan Pelayanan Ibu Bersalin	Kegiatan dilaksanakan dalam bentuk penyediaan Rumah Tunggu Kelahiran dan operasional RTK sebanyak 13 buah, Makan Minum Ibu Hamil dan pendamping yang tinggal di RTK sebanyak 1200 kali, Biaya transportasi rujukan ke Fasilitas Pelayanan Kesehatan sebanyak 742 kali rujukan
1 02 02 2.02 03	Pengelolaan Pelayanan Kesehatan Bayi Baru Lahir	Kegiatan dilaksanakan dalam bentuk kunjungan rumah pada bayi baru lahir sebanyak 4.275 kali kunjungan untuk 15 puskesmas selama satu tahun, dan satu kali kunjungan terdiri dari 1 orang tenaga kesehatan dan dilaksanakan sebanyak 3 kali untuk satu bayi. Kegiatan yang dilakukan adalah pelayanan neonatal esensial setelah lahir usia 6 jam sampai 28 hari, pemeriksaan kesehatan dengan pendekatan MTBM, pemberian Vitamin K untuk bayi yang lahir tidak di fasyankes dan belum mendapatkan injeksi vitamin K1, Imunisasi hepatitis B untuk bayi <24 jam yang lahir tidak ditolong tenaga kesehatan dan penanganan dan rujukan kasus neonatal komplikasi
1 02 02 2.02 04	Pengelolaan Pelayanan Kesehatan Balita	Kegiatan dilaksanakan dalam bentuk transportasi untuk tenaga kesehatan dalam upaya pemantauan pertumbuhan dan perkembangan di posyandu yang dilaksanakan di 260 posyandu yang dilaksanakan oleh 3 orang tenaga kesehatan setiap puskesmas selama 9 bulan dengan jumlah sasaran balita adalah 6.350. Dengan kegiatan yang dilaksanakan adalah penimbangan berat badan, pengukuran panjang/tinggi badan, pemantauan perkembangan melalui pemeriksaan Stimulasi Deteksi Intervensi Dini Tumbuh Kembang, pemberian kapsul vitamin A, dan pemberian imunisasi dasar lengkap, edukasi dan informasi
1 02 02 2.02 05	Pengelolaan Pelayanan Kesehatan pada usia Sekolah Dasar	Kegiatan dilaksanakan dalam bentuk transportasi untuk tenaga kesehatan dalam upaya pemberian pelayanan kesehatan anak usia pendidikan dasar yang meliputi pendataan sasaran anak setingkat usia pendidikan dasar sebanyak orang, pelaksanaan skrining kesehatan yang terdiri dari penilaian status gizi, penilaian tanda vital, penilaian kesehatan gigi dan mulut, penilaian ketajaman indra, dan memberikan tindak lanjut hasil skrining dengan penyuluhan atau rujukan jika diperlukan. Dilaksanakan di 250 Sekolah Dasar, kegiatan selama 1 kali, jumlah tenaga kesehatan 5 orang masing-masing Puskesmas.
1 02 02 2.02 06	Pengelolaan Pelayanan Kesehatan pada Usia Produktif	Cetak Buku Saku (1428 Buku),Jumlah Peserta Pertemuan Evaluasi Usia Produktif, (2 kali/thn),Jumlah Peserta Pertemuan Orientasi Upaya Berhenti Merokok/UBM (1 kali/thn) untuk menunjang pelayanan kesehatan pada usia produktif
1 02 02 2.02 07	Pengelolaan Pelayanan Kesehatan pada Usia lanjut	Kegiatan dilaksanakan dalam bentuk pertemuan sebanyak 2 kali yaitu 1 kali untuk orientasi penggunaan panduan praktis caregiver lansia sebanyak 45 peserta dan 1 kali panduan pengisian buku Kartu Menuju Sehat lansia dengan jumlah peserta 60 peserta. Selain itu transportasi untuk tenaga kesehatan masing-masing 1 orang perpuskesmas dengan jumlah lansia yang dilakukan pendampingan atau kunjungan rumah sebanyak 150 orang perpuskesmas dengan jumlah total adalah 2250 lansia dan kegiatan pendampingan dilakukan sebanyak 2 kali. Adapun kegiatan yang dilaksanakan adalah penetapan sasaran lansia sebanyak 2250 orang, pelayanan edukasi dan pelayanan skrining yang meliputi pengukuran tinggi badan, berat badan dan lingkaran perut, pengukuran tekanan darah, pemeriksaan gangguan mental, pemeriksaan gangguan kognitif, pemeriksaan tingkat kemandirian usia lanjut, anamnesa perilaku beresiko, memberikan penyuluhan kesehatan dan rujukan jika diperlukan.
1 02 02 2.02 08	Pengelolaan Pelayanan Kesehatan Penderita Hipertensi	Belanja Tensi Duduk (117 Unit) Untuk menunjang pelayanan kesehatan penderita hipertensi di fasyankes dan posbindu sesuai standar
1 02 02 2.02 09	Pengelolaan Yankes Penderita Diabetes Melitus	Belanja Bahan Medis Habis Pakai/BMHP Alkohol Swab (497 Kotak),Blood Lancet (498 Kotak),Strip Gula Darah (550 Kotak) untuk menunjang pelayanan kesehatan penderita diabetes melitus di fasyankes dan posbindu sesuai standar
2 02 02 2.02 10	Pengelolaan Pelayanan Kesehatan	Jumlah Penggandaan SDQ (46.130 Ibr),Jumlah Penggandaan SRQ-20 (26.000 Ibr),Jumlah Peserta Pertemuan Evaluasi ODGJ (2

Kode	Program/Kegiatan/ Sub Kegiatan	Detail Khusus Sub Kegiatan Tahun 2023
	Orang dengan Gangguan Jiwa Berat	kali/thn),Jumlah Peserta Pertemuan Posbindu Cerdik Jiwa (1 kali /thn) untuk menunjang pelayanan kesehatan orang dengan gangguan jiwa berat sesuai standar.
2 02 02 2.02 11	Pengelolaan Pelayanan Kesehatan Orang Terduga Tuberkulosis	Pengelolaan Pelayanan Kesehatan Orang terduga tuberkulosis, dengan kegiatan Pertemuan dan Evaluasi Capaian Program TBC dengan Pengelola Program TBC di Puskesmas sebanyak 45 orang, Rapat Penyusunan Rencana Kerja Koalisi Organisasi Profesi (KOPI) TBC. Dengan kegiatan penunjang antara lain belanja ATK, Bahan Komputer, Bahan cetak &Perjalanan Dinas Dalam Daerah &Luar Daerah.
2 02 02 2.02 12	Pengelolaan Pelayanan Kesehatan Orang Dengan Risiko Risiko Teronfeksi HIV	Pengelolaan Pelayanan Kesehatan Orang Dengan Risiko Risiko Teronfeksi HIV, dengan kegiatan Pertemuan dan Evaluasi Capaian Program HIV dengan Pengelola Program TBC di Puskesmas sebanyak 45 orang. Dengan kegiatan penunjang antara lain belanja ATK, Bahan Komputer, Bahan cetak, dan Perjalanan Dinas Dalam Daerah dan Luar Daerah, serta belanja modal komputer jinjing/laptop.
1 02 02 2.02 14	Pengelolaan Pelayanan Kesehatan bagi Penduduk Terdampak Krisis Kesehatan Akibat Bencana dan/atau Berpotensi Bencana	Penyediaan ADS (12.000 buah), RDT antigen covid (2.500 buah), insentif pengelola imunisasi (16 orang), Insentif vaksinator covid (501 orang)
1 02 02 2.02 15	Pengelolaan Pelayanan Gizi Masyarakat	Kegiatan dilaksanakan dalam bentuk Penyediaan Makanan Tambahan untuk ibu hamil miskin sebanyak 625 ibu hamil dan balita miskin sebanyak 3926 balita, kemudian DAK Stunting yang terdiri dari Rencana Aksi 1 sampai dengan Rencana Aksi 8, dan kegiatan pertemuan sosialisasi dan evaluasi program kesehatan gizi masyarakat sebanyak 8 kali pertemuan
1 02 02 2.02 16	Pengelolaan Pelayanan Kesehatan Kerja dan Olahraga	Sosialisasi Aplikasi SIPGAR kepada pengelola program kesehatan olahraga puskesmas 15 orang, evaluasi program kegiatan kesehatan kerja puskesmas 15 orang, perjalanan dinas dalam dan luar daerah dalam rangka monitoring dan konsultasi program
1 02 02 2.02 17	Pengelolaan Pelayanan Kesehatan Lingkungan	Pemicuan 5 pilar STBM 16 pekon, updating studi environment health risk assessment (EHRA) 68 pekon, koordinasi dan konsultasi dalam dan luar daerah
1 02 02 2.02 18	Pengelolaan Pelayanan Promosi Kesehatan	Pengelolaan pelayanan promosi kesehatan melalui cetak dan media (tv,radio,skhu,online)di kabupaten Lampung Barat
	Pengelolaan Pelayanan Promosi Kesehatan (RSUDAU)	Pengelolaan Pelayanan Promosi Kesehatan, melalui media baik media elektronik, dan media cetak
1 02 02 2.02 19	Pengelolaan Pelayanan Kesehatan Tradisional, Akupuntur, Asuhan Mandiri, dan Tradisional Lainnya	Bimtek Asman Toga bagi Nakestrad dan Kader, Pertemuan Nakestrad/Kader kestrad (5 Puskesmas), lomba Asman toga (15 Kec), cetak benner (5 bh), cetak stiker asman toga (6000 lbr)
1.02.02.2.02.20	Pengelolaan Surveilans Kesehatan	Pertemuan petugas imunisasi (30 orang), Pertemuan petugas surveilans (30 orang), Perjalanan koordinasi dan konsultasi kegiatan ke Dinkes Provinsi (9 paket), Perjalanan koordinasi dan konsultasi kegiatan ke Kemenkes (1 paket)
1.02.02.2.02.22	Pengelolaan Pelayanan Kesehatan Jiwa dan NAPZA	
	Pengelolaan Pelayanan Kesehatan Jiwa dan NAPZA (RSUD AU)	Pengelolaan Pelayanan Kesehatan Jiwa dan NAPZA untuk pelayanan atau pemeriksaan kepada pengguna napza

Kode	Program/Kegiatan/ Sub Kegiatan	Detail Khusus Sub Kegiatan Tahun 2023
1.02.02.2.02.23	Pengelolaan Upaya Kesehatan Khusus	Terdiri dari Pelaksanaan Kegiatan P3K (Rutin dan Insidentil), Poskotis Hari raya (2 kali) Idul Fitri (15 hari) & Nataru (10 hari) , Pelaksanaan sunatan massal (150 peserta), Pertemuan Sosialisasi Pelayanan Kesehatan Haji (45 orang), Pemeriksaan kesehatan CJH dan vaksinasi meningitis CJH (1 kali), Hibah PPNI
	Pengelolaan Upaya Kesehatan Khusus (RSUD AU)	Pengelolaan Upaya Kesehatan Khusus berdasarkan biaya pengobatan tanggungan negara pasien yang tidak memiliki kartu JKN
1.02.02.2.02.24	Pengelolaan Upaya Pengurangan Risiko Krisis Kesehatan dan Pasca Krisis Kesehatan	Pertemuan petugas kesehatan (1 kali), koordinasi dan konsultasi ke Dinkes Provinsi (5 paket), Konsultasi dan Koordinasi Kegiatan ke Kemenkes (2 paket), Pengadaan Kit Peralatan Krisis Kesehatan (7 set)
1.02.02.2.02.25	Pelayanan Kesehatan Penyakit Menular dan Tidak Menular	Pelayanan Kesehatan Penyakit Menular Melalui Pertemuan, Sosialisasi dan Evaluasi Capain Program Pentakit Menular 45 orang 2 kali dalam 1 tahun. Dengan kegiatan penunjang antara lain belanja ATK, Bahan Komputer, Bahan cetak, dan Perjalanan Dinas Dalam Daerah dan Luar Daerah. Belanja APD petugas fogging, Belanja RDT DBD NS 1, dan belanja bahan kimia pengendalian vektor (Abate dan Insectisida)
1.02.02.2.02.26	Pengelolaan Jaminan Kesehatan Masyarakat	Pembiayaan JKN PBI/PBPU Pemda (15820 jiwa), Bayi Baru Lahir (300 jiwa), Subsidi kls III aktif (8000 jiwa), Bimtek JKN ke Puskesmas (15 Puskesmas), Pertemuan Pengelola JKN dan P-Care Puskesmas dua kali sebanyak 30 org.
	Pengelolaan Jaminan Kesehatan Masyarakat (RSUD AU)	Pengelolaan Jaminan Kesehatan Masyarakat berdasarkan kepada pasien JKN PBI, Jampersal dan tanggungan negara berupa Makanan Pendamping kepada keluarga pasien diberikan sehari 3 x selama pasien dirawat
1.02.02.2.02.27	Deteksi Dini Penyalahgunaan NAPZA di Fasyankes dan Sekolah	Jumlah Penggandaan Fomulir Assist (30.000 lembar),Perjalanan Dinas Dalam Rangka Deteksi Dini Penyalahgunaan NAPZA Di Fasyankes dan Sekolah (6 Paket),Pertemuan Deteksi Dini Penyalahgunaan NAPZA (1 kali/thn)
1.02.02.2.02.28	Pengambilan dan Pengiriman Spesimen Penyakit Potensial KLB ke Laboratorium	Perjalanan dinas ke Wilayah Puskesmas (7 paket), Perjalanan dinas luar daerah (13 paket), komputer jinjing (2 unit)
1.02.02.2.02.29	Penyelenggaraan Kabupaten/Kota Sehat	Pembinaan kecamatan sehat penilaian kabupaten sehat 5 kecamatan, perjalanan dinas dalam dan luar daerah dalam rangka pembinaan, monitoring dan konsultasi
1.02.02.2.02.30	Penyediaan Telemedicine di Fasilitas Kesehatan	Jumlah Fasilitas Pelayanan Kesehatan (Fasyankes) yang melayani konsultasi jarak jauh antar Fasyankes melalui Pelayanan Telemedicine untuk mendapatkan akses pelayanan kesehatan yang berkualitas (4 Puskesmas), Terlaksananya Sosialisasi Telemedicine Bagi Petugas di Puskesmas (75 orang)
	Penyediaan Telemedicine di Fasilitas Kesehatan (RSUD AU)	Penyediaan Telemedicine di Fasilitas Kesehatan , penyediaan melalui jarak jauh/konsultasi jarak jauh
1.02.02.2.02.32	Operasional Pelayanan RS	
	Operasional Pelayanan Rumah Sakit (RSUD AU)	Operasional Pelayanan Rumah Sakit , Membiayai oprasional kegiatan yang berhubungan dengan managemen RS untuk meningkatkan administrasi pelayanan di RS
1.02.02.2.02.33	Operasional Pelayanan Puskesmas	Operasional Puskesmas dan Pustu Se- Kabupaten Lampung Barat yaitu operasional pembayaran Listrik, telpon, gaji satpam, gaji clening service dan pemeliharaan gedung Puskesmas dan Pustu
1.02.02.2.02.34	Operasional Pelayanan Fasilitas Kesehatan Lainnya	Operasional kantor UPT IFK, Operasional kendaraan dinas dan lapangan, pengambilan obat, vaksin dan BMHP ke Propinsi dan Honor tenaga kebersihan dan keamanan UPT IFK
1.02.02.2.02.35	Pelaksanaan Akreditasi Fasilitas	Terdiri dari Peningkatan dan Penilaian Mutu Eksternal (3 kali), Workshop Pendukung Akreditasi Puskesmas (1 Kali

Kode	Program/Kegiatan/ Sub Kegiatan	Detail Khusus Sub Kegiatan Tahun 2023
	Kesehatan di Kabupaten/Kota	Pertemuan dengan jumlah peserta 30 orang), Peningkatan dan penilaian mutu eksternal/ Survey re Akreditasi (1 kali), Pertemuan Lokakarya Mini Bulanan Puskesmas (12 kali dengan jumlah peserta 40 orang), Pertemuan Lokakarya Mini Lintas Sektor (4 kali dengan jumlah peserta 70 orang)
	Pelaksanaan Akreditasi Fasilitas Kesehatan di Kabupaten/Kota (RSUD AU)	Pelaksanaan Akreditasi Fasilitas Kesehatan di Kabupaten/Kota, Kegiatan penilaian mutu pelayanan RS oleh Komite Akreditasi Rumah Sakit
1.02.02.2.02.38	Penyediaan dan Pengelolaan Sistem Penanganan Gawat Darurat Terpadu (SPGDT)	Operasional Tim Ambulan Hebat Kecamatan (15 Kecamatan), Operasional PSC 119 (1 Unit), Terlaksananya Pembinaan Tim Ambulan Hebat Kecamatan (15 Kecamatan), Terintegrasi nya Ambulans PSC 119 dengan RSAU Liwa, Jumlah Tim Ambulan Hebat Mendapatkan Pelatihan (80 orang), PSC 119 Memiliki call center 119 dan terintegrasi dengan NCC Kemkes (2 paket)
1.02.02.2.03	Penyelenggaraan Sistem Informasi Kesehatan Secara Terintegrasi	
1.02.02.2.03.01	Pengelolaan Data dan Informasi Kesehatan	Pengelolaan Data dan Informasi dilaksanakan dalam bentuk penyusunan Profil Kesehatan
	Pengelolaan Data dan Informasi Kesehatan (RSUDAU)	Pengelolaan Data dan Informasi dilaksanakan dalam bentuk penyusunan Profil Kesehatan
1.02.02.2.03.02	Pengelolaan Sistem Informasi Kesehatan	Pengelolaan Sistem Informasi Kesehatan berbasis elektronik terpadu
1.02.02.2.03.03	Pengadaan Alat/Perangkat Sistem Informasi Kesehatan dan Jaringan Internet	Pengadaan Komputer/Laptop, Server, dan perangkat lunak serta langganan jaringan internet
1.02.02.2.04	Penerbitan Izin Rumah Sakit Kelas C, D dan Fasilitas Pelayanan Kesehatan Tingkat Kabupaten/Kota	
1 02 02 2.04 01	Pengendalian dan Pengawasan serta Tindak Lanjut Pengawasan Perizinan Rumah Sakit kelas C, D & Fasilitas kesehatan lainnya	Pendampingan, visitasi dan pemberian rekomendasi perizinan Rumah Sakit Pratama Tipe D sesuai dengan Permenkes 14 tahun 2021 tentang Standar Kegiatan Usaha dan Produk pada Penyelenggaraan Perizinan berusaha berbasis Risiko Sektor Kesehatan
1.02.02.2.04.03	Peningkatan Mutu Pelayanan Fasilitas Kesehatan	Pelaksanaan Pengukuran Indikator Nasional Mutu dan Indeks Keselamatan Pasien
	Peningkatan Mutu Pelayanan Fasilitas Kesehatan (RSUDAU)	Peningkatan Mutu Pelayanan Fasilitas Kesehatan , melalui palatihan kepada tenaga fungsional tenaga kesehatan
1.02.02.2.04.04	Penyiapan Perumusan dan Pelaksanaan Yankes Rujukan	Pengelolaan Pelayanan Kesehatan Rujukan Kabupaten Lampung Barat (15 Upt Puskesmas), Terlaksananya pertemuan operator sistrute di Kabupaten (45 org)
1.02.03	Program Peningkatan Kapasitas Sumber Daya Manusia Kesehatan	

Kode	Program/Kegiatan/ Sub Kegiatan	Detail Khusus Sub Kegiatan Tahun 2023
1.02.03.01	Pemberian Izin Praktik Tenaga Kesehatan di Wilayah Kabupaten/Kota	
1 02 03 2.01 01	Pengendalian perizinan praktik tenaga kesehatan	Pelayanan pemberian rekomendasi surat izin praktik bagi tenaga kesehatan yang bekerja di Fasilitas Pelayanan Kesehatan serta visitasi Praktik Mandiri yang akan diterbitkan secara online melalui aplikasi perizinan PTSP Kabupaten Lampung Barat
1 02 03 2.01 02	Pembinaan & Pengawasan Tenaga kesehatan serta tindak lanjut perizinan praktik nakes	Pembinaan dan Pengawasan perizinan praktik tenaga kesehatan baik yang bekerja di fasyankes dan praktik mandiri di wilayah Kabupaten Lampung Barat
1.02.03.02	Perencanaan Kebutuhan dan Pendayagunaan Sumber Daya Manusia Kesehatan untuk UKP dan UKM di Wilayah Kabupaten/Kota	
1 02 03 2.02 01	Perencanaan dan Distribusi serta Pemerataan Sumber Daya Manusia Kesehatan	Upaya penetapan jenis, jumlah, kualifikasi, dan distribusi tenaga kesehatan sesuai dengan kebutuhan pembangunan kesehatan serta upaya yang meliputi pendidikan tenaga kesehatan dan pelatihan sumber daya manusia kesehatan untuk memenuhi kebutuhan pembangunan kesehatan. Pemerataan SDM kesehatan di fasilitas pelayanan kesehatan dilakukan melalui penugasan khusus tenaga kesehatan berbasis tim (Tim Nusantara Sehat) atau individual di Puskesmas Terpencil dan sangat terpencil. Pendayagunaan SDM bertujuan dapat didistribusikan dan dimanfaatkannya SDM Kesehatan sesuai kebutuhan pelayanan kesehatan
1 02 03 2.02 02	Pemenuhan Kebutuhan Sumber Daya Manusia kesehatan sesuai standar	Pembayaran gaji tenaga kesehatan PTTD/TKDDokter 15 orang (Dokter Gigi dan Dokter Umum), Administrasi: 1 orang, Analis: 4 orang, Bidan Desa: 64 orang, Bidan: 16 orang, Farmasi: 1 orang, Kesehatan Lingkungan: 2 orang, Kesehatan Masyarakat: 2 orang, Perawat Gigi: 4 orang, Tenaga Perawat: 25 orang, masyarakat mendapat beasiswa pendidikan dokter: 15 orang)
	Pemenuhan Kebutuhan SDM Kesehatan sesuai standar (RSUDAU)	Pemenuhan Kebutuhan Sumber Daya Manusia kesehatan sesuai standar , pemberian insentif diberikan kepada tenaga fungsional medis /non medis dan instalasi penunjang
1 02 03 2.02 03	Pembinaan dan Pengawasan Sumber Daya Manusia kesehatan	Untuk mempertahankan dan meningkatkan kompetensi sumber daya manusia kesehatan diperlukan upaya pembinaan dan pengawasan mutu sebagai bagian dari pengembangan dan pemberdayaan sumber daya manusia kesehatan. Pembinaan dan pengawasan mutu SDM Kesehatan juga ditujukan untuk memberikan perlindungan terhadap masyarakat sebagai pelaku pembangunan kesehatan dan konsumen pelayanan kesehatan dan tenaga kesehatan itu sendiri. Pembinaan dan pengawasan mutu SDM Kesehatan dilakukan dengan melaksanakan standardisasi, sertifikasi dan lisensi, dengan meningkatkan Kerjasama dengan pemangku kepentingan lainnya seperti Organisasi Profesi Kesehatan, dan pemerintah daerah
1.02.03.03	Pengembangan Mutu dan Peningkatan Kompetensi Tekhnis Sumber Daya Manusia Kesehatan Tingkat Daerah Kabupaten/Kota	
1 02 03 2.03 01	Pengembangan Mutu dan peningkatan	Pengembangan mutu dan peningkatan kompetensi melalui pelatihan tenaga kesehatan didasarkan atas kajian kebutuhan pelatihan

Kode	Program/Kegiatan/ Sub Kegiatan	Detail Khusus Sub Kegiatan Tahun 2023
	Kompetensi Teknis Sumber Daya Manusia Kesehatan Tingkat Daerah Kabupaten/Kota	aparatur kesehatan berbasis data dan informasi pelatihan aparatur kesehatan yang akurat dan tepat waktu, serta memperhatikan penggunaan metodologi dan teknologi pelatihan yang inovatif, kreatif dan tepat guna dengan menerapkan prinsip peningkatan mutu yang berkesinambungan
1.02.04	Program Sediaan Farmasi, Alat Kesehatan dan Makanan Minuman	
1.02.04.2.01	Pemberian Izin Apotek, Toko Obat, Toko Alat Kesehatan dan Optikal, Usaha Mikro Obat Tradisional (UMOT)	
1.02.04.2.01.01	Sub Kegiatan Pengendalian dan Pengawasan serta Tindak Lanjut Pengawasan Perizinan Apotek, Toko Obat, Toko Alat Kesehatan, dan Optikal, Usaha Mikro Obat Tradisional (UMOT)	Rapat/ pertemuan/ koordinasi terkait pemutakhiran data sarana Apotek, Toko Obat, Toko Alat Kesehatan, Optikal, dan UMOT. Peserta pertemuan sebanyak 40 orang, terdiri dari 10 orang dari Dinkes (Kadis, Sekretaris, Kabid SDK, Subkoor Farmakmin, Pengelola Farmakmin, Subkoor SDMK, Subkoor Sarpras Alkes, Subkoor JKN Kestrad, Subag Perencanaan, Staf bidang SDK) dan 30 orang dari 15 Puskesmas (Kepala Puskesmas dan Pengelola Program)
1.02.04.2.01.02	Sub Kegiatan Penyediaan dan Pengelolaan Data Perizinan dan Tindak Lanjut Pengawasan Izin Apotek, Toko Obat, Toko Alat Kesehatan, dan Optikal, Usaha Mikro Obat Tradisional (UMOT)	Perjalanan dinas dalam rangka pengendalian dan pengawasan serta tindak lanjut pengawasan perizinan ke minimal 28 sarana (23 Apotek, 2 Toko Obat, 1 Toko Alkes, 2 Optikal)
1.02.03.2.02	Penerbitan Sertifikat Produksi Pangan Industri Rumah Tangga dan Nomor P-IRT sebagai Izin Produksi, untuk Produk Makanan Minuman tertentu yang dapat diproduksi oleh Industri Rumah Tangga	
1.02.04.2.02.01	Sub Kegiatan Pengendalian dan Pengawasan serta Tindak Lanjut Pengawasan Sertifikat Produksi Pangan Industri Rumah Tangga dan Nomor PIRT sebagai Izin Produksi, untuk Produk Makanan Minuman Tertentu yang Dapat Diproduksi oleh Industri Rumah Tangga	Bimbingan teknis penyuluhan keamanan pangan bagi 80 orang pemilik/ penanggung jawab IRTP yang ingin mendapatkan SPPIRT, rapat penerbitan SPPIRT, rapat pengkajian ulang SPPIRT, perjalanan dinas dalam rangka pengawasan pre market IRTP

Kode	Program/Kegiatan/ Sub Kegiatan	Detail Khusus Sub Kegiatan Tahun 2023
1.02.03.2.04	Penerbitan Sertifikat Laik Higiene Sanitasi Tempat Pengelolaan Makanan (TPM) antara lain Jasa Boga, Rumah Makan/Restoran dan Depot Air Minum (DAM)	
1.02.03.2.04.01	Pengendalian dan Pengawasan serta Tindak Lanjut Pengawasan Penerbitan Sertifikat Laik Higiene Sanitasi Tempat Pengelolaan Makanan (TPM) antara lain Jasa Boga, Rumah Makan/Restoran dan Depot Air Minum (DAM)	Monitoring dan evaluasi, koordinasi dan konsultasi dalam dan luar daerah
1.02.03.2.05	Penerbitan stiker pembinaan pada makanan jajanan dan sentra makanan jajanan	
1.02.03.2.05.01	Pengendalian dan Pengawasan serta Tindak Lanjut Penerbitan stiker pembinaan pada makanan jajanan dan sentra makanan jajanan	Sosialisasi portal website sertifikat laik hygiene sanitasi (SLHS) 30 orang dari 15 puskesmas, pembuatan stiker SLHS, perjalanan dinas dalam dan luar daerah dalam rangka pembinaan, monitoring dan konsultasi
1.02.03.2.06	Pemeriksaan dan Tindak Lanjut Hasil Pemeriksaan Post Market pada produksi dan produk makanan minuman IRT	
1.02.04.2.06.01	Sub Kegiatan Pemeriksaan Post Market pada Produk Makanan Minuman IRT yang Beredar dan Pengawasan serta Tindak Lanjut Pengawasan	Sampling terhadap 27 produk IRTP untuk dilakukan pengujian keamanan pangan, perjalanan dinas dalam rangka pengawasan post market ke minimal 60 sarana IRTP, pertemuan untuk membahas hasil pengawasan label dan iklan pangan dengan KPID/pakar iklan, pertemuan desk CAPA dengan pelaku 15 usaha IRTP
1.02.04.2.06.02	Subkegiatan Penyediaan dan Pengelolaan Data Tindak Lanjut Pengawasan Perizinan Industri Rumah Tangga	Rapat/ pertemuan/ koordinasi terkait pemutakhiran data sarana Industri Rumah Tangga Pangan serta Produk Pangan Industri Rumah Tangga dengan peserta 40 orang. Peserta rapat sejumlah 10 orang dari Dinkes (Kabid SDK, Subkoor Farmakmin, Pengelola Farmakmin, Staf Bid. SDK, dan 6 orang tenaga PKP/DFI Dinkes), 30 orang dari Puskesmas (Kepala Puskesmas dan PKP/DFI Puskesmas)
1.02.05	Program Pemberdayaan Masyarakat Bidang Kesehatan	

Kode	Program/Kegiatan/ Sub Kegiatan	Detail Khusus Sub Kegiatan Tahun 2023
1.02.05.2.01	Advokasi, Pemberdayaan, Kemitraan, Peningkatan PSM dan Lintas Sektor Tingkat Daerah Kab/Kota	
1.02.05.2.01.01	Peningkatan upaya promosi kesehatan, advokasi, kemitraan, dan pemberdayaan masyarakat	Peningkatan upaya promosi kesehatan, advokasi, kemitraan, dan pemberdayaan masyarakat dengan Sosialisasi program posyandu dengan peserta 75 orang, KIE DAN Bimtek Keamanan Pangan dengan peserta 250 orang, kegiatan BOK baik oleh kabupaten maupun puskesmas, perjalanan dinas ke kecamatan/puskesmas
1.02.05.2.02	Pelaksanaan Sehat dalam rangka Promotif, Preventif Tingkat Daerah Kabupaten Kota	
1.02.05.2.02.01	Penyelenggaraan Promosi Kesehatan dan Gerakan Hidup Bersih dan Sehat	Penyelenggaraan Promosi Kesehatan dan Gerakan Hidup Bersih dan Sehat Pada Masyarakat Dengan pertemuan peserta 150 orang dari 15 kecamatan dan perjalanan dinas ke 15 kecamatan serta kegiatan BOK oleh kabupaten maupun Puskesmas di kabupaten lampung barat
1.02.05.2.02.02	Penumbuhan Kesadaran Keluarga dalam Peningkatan Derajat Kesehatan Keluarga dan Lingkungan dengan menerapkan Perilaku Hidup Bersih dan Sehat	Penumbuhan Kesadaran Keluarga dalam Peningkatan Derajat Kesehatan Keluarga dan Lingkungan dengan menerapkan Perilaku Hidup Bersih dan Sehat pada Masyarakat melalui pembinaan secara intensif kepada 300 keluarga terpilih, cetak leaflet, stiker dan spanduk, makan dan minum, batuan transport peserta pendukung kegiatan serta perjalanan dinas dalam wilayah di Kabupaten Lampung Barat

BAB V

PENUTUP


Renja Dinas Kesehatan Kabupaten Lampung Barat Tahun 2023 difokuskan untuk menjawab isu-isu strategis dengan memperhatikan ketersediaan sumber daya bidang kesehatan. Fokus Prioritas Pembangunan Kesehatan tahun 2023 serta di fokuskan pada upaya pencapaian SPM, Penurunan Angka Kematian Ibu (AKI), Penurunan Angka Kematian Neonatal (AKN) dan Penanggulangan stunting, Peningkatan Kesehatan Ibu dan Anak, Pengendalian penyakit serta beberapa permasalahan kesehatan terkait dengan peningkatan akses dan mutu pelayanan kesehatan baik di Fasilitas Kesehatan Tingkat Pertama (FKTP) maupun Fasilitas Kesehatan Rujukan Tingkat Lanjut (FKRTL) di Kabupaten Lampung Barat, dan Gerakan Masyarakat Hidup Sehat (Germas). Penyusunan Renja PD Dinas Kesehatan Kabupaten Lampung Barat tahun 2023 tidak terlepas dari arah kebijakan yang telah dirumuskan dalam RPD Tahun 2023-2026. Hasil penyusunan Renja PD ini diharapkan dapat dimanfaatkan dalam proses penyusunan anggaran (RKA) tahun 2023, serta sebagai bahan evaluasi selanjutnya. Komitmen dari berbagai pihak terkait untuk konsisten dalam pelaksanaan program dan kegiatan merupakan hal terpenting dalam mendukung kelancaran pelaksanaan program/kegiatan. Rencana Kinerja Bidang Kesehatan dipergunakan sebagai dasar dan acuan dalam penyusunan berbagai kebijakan, pedoman dan arahan penyelenggaraan pembangunan kesehatan serta pembangunan berwawasan kesehatan. Tujuan utama pembangunan kesehatan adalah menciptakan taraf hidup sehat bagi masyarakat maupun lingkungan. Hal ini dapat terwujud apabila didukung oleh seluruh rencana program dan kegiatan yang telah direncanakan dapat dijalankan dan dilaksanakan dengan baik dan benar, sehingga segala hambatan dan tantangan dapat dihadapi bersama. Demikianlah Rencana Kinerja Dinas Kesehatan Kabupaten Lampung Barat tahun 2023 ini kami buat, dan dengan dilaksanakannya Program dan Kegiatan yang menjadi prioritas di tahun 2023 diharapkan dapat mendukung tercapainya tujuan pembangunan kesehatan Kabupaten Lampung Barat serta kebijakan pemerintah di bidang kesehatan.

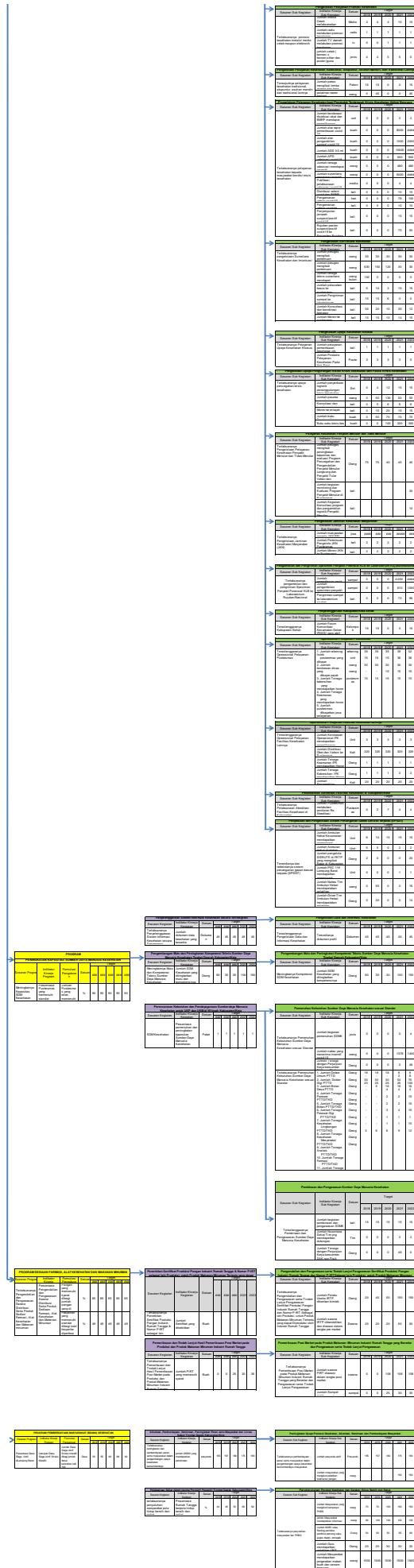
Liwa, Maret 2022
**Kepala Dinas Kesehatan
Kabupaten Lampung Barat**



Dr. WIDYATMOKO KURNIAWAN, Sp.B
Pembina TK INIP. 19700626 200501 1 007

CASCADE DNAS KESEHATAN
KABUPATEN LAMPUNG BARAT TAHUN 2017-2022





LAMPIRAN II

Rumusan Rencana Program, Kegiatan dan Subkegiatan Perangkat Daerah Tahun 2023 dan Prakiraan Maju Tahun 2024

Kabupaten Lampung Barat

Nama PD : Dinas Kesehatan

Kode	Urusan/ Bidang Urusan/ Program/ Kegiatan/ Sub Kegiatan	Indikator Program/ Kegiatan/ Sub Kegiatan	Target Akhir Periode RPJMD/ Renstra Tahun 2026		Realisasi Capaian RKPD/ Renja Tahun 2021	Prakiraan Capaian Target RKPD/ Renja Tahun 2022	Capaian Kinerja dan Kerangka Pendanaan					Kelompok Sasaran	Prakiraan Maju Rencana Tahun 2024		Perangkat Daerah Penanggung Jawab		
							Target 2023		Pagu Indikatif	Lokasi	Sumber Dana		Prioritas			Target	Pagu Indikatif
													Nasional	Daerah			
1	2	3	4	5	6	7	8	9	10	11	12	13	14	15	16		
	TUJUAN																
	Mewujudkan Peningkatan	Usia Harapan Hidup	68,25			67,84							68				
	SASARAN																
	Meningkatnya Kualitas Kesehatan Masyarakat	Angka Kematian Ibu/100.000 KH	110			145							130		Dinas Kesehatan		
		Angka Kematian Bayi/1.000 KH	3,9			4,5							4,3		Dinas Kesehatan		
		Persentase Balita Stunting	10,5			10,94							10,8		Dinas Kesehatan		
		Indeks Kepuasan Masyarakat															
1.02.01	PROGRAM PENUNJANG URUSAN PEMERINTAHAN DAERAH KAB/ KOTA	Nilai SAKIP OPD	82	poin		82	poin	110.725.541.601	Lampung Barat				81,8	poin	112.178.767.792		
1.02.01.2.01	Perencanaan, Penganggaran dan Evaluasi Kinerja Perangkat Daerah	Jumlah Dokumen Perencanaan Perangkat Daerah	38	dokumen		11	11	dokumen	202.000.000	Lampung Barat	DAU		8	dokumen	206.000.000		
		Jumlah dokumen Penganggaran Daerah yang disusun	20	dokumen		5	5	dokumen		Lampung Barat			5	dokumen			
		Jumlah Laporan Evaluasi Kinerja Perangkat Daerah	48	dokumen		12	12	dokumen		Lampung Barat			12	dokumen			
1.02.01.2.01.01	Penyusunan Dokumen Perencanaan Perangkat Daerah	Jumlah Dokumen Perencanaan Perangkat Daerah	38	dokumen		11	11	dokumen	55.000.000	Lampung Barat			8	dokumen	55.000.000		
		Jumlah Dokumen Perencanaan Perangkat Daerah (RSUD AU)	4	dokumen		1	1	dokumen	4.500.000	Lampung Barat			1	dokumen	5.000.000		

1.02.01.2.01.02	Koordinasi dan Penyusunan Dokumen RKA-SKPD	Jumlah Dokumen RKA-SKPD dan Laporan Hasil Koordinasi dan Penyusunan Dokumen RKA SKPD	4	dokumen		1	1	dokumen	20.000.000	Lampung Barat					1	dokumen	20.000.000
		Jumlah Dokumen RKA-SKPD (RSUD AU)	4	dokumen		1	1	dokumen	6.500.000	Lampung Barat					1	dokumen	7.000.000
1.02.01.2.01.03	Koordinasi dan Penyusunan Dokumen Perubahan RKA-SKPD	Jumlah Dokumen RKA-SKPD dan Laporan Hasil Koordinasi dan Penyusunan Dokumen Perubahan RKA SKPD	4	dokumen		1	1	dokumen	20.000.000	Lampung Barat					1,00	dokumen	20.000.000
		Jumlah Dokumen Perubahan RKA-SKPD (RSUD AU)	4	dokumen		1	1	dokumen	3.500.000	Lampung Barat					1	dokumen	4.000.000
1.02.01.2.01.04	Koordinasi dan Penyusunan DPA SKPD	Jumlah Dokumen DPA SKPD dan Laporan Hasil Koordinasi dan Penyusunan DPA SKPD	4	dokumen		1	1	dokumen	20.000.000	Lampung Barat					1,00	dokumen	20.000.000
		Jumlah Dokumen DPA-SKPD (RSUD AU)	4	dokumen		1	1	dokumen	4.000.000	Lampung Barat					1	dokumen	4.500.000
1.02.01.2.01.05	Koordinasi dan Penyusunan Dokumen Perubahan DPA-SKPD	Jumlah Dokumen Perubahan DPA SKPD dan Laporan Hasil Koordinasi dan Penyusunan Dokumen Perubahan DPA SKPD	4	dokumen		1	1	dokumen	20.000.000	Lampung Barat					1,00	dokumen	20.000.000
		Jumlah Dokumen Perubahan DPA-SKPD (RSUD AU)	4	dokumen		1	1	dokumen	4.000.000	Lampung Barat					1	dokumen	4.500.000
1.02.01.2.01.06	Koordinasi dan Penyusunan Laporan Capaian Kinerja dan Ikhtisar Realisasi Kinerja SKPD	Jumlah Laporan Capaian Kinerja dan Ikhtisar Realisasi Kinerja SKPD dan Laporan Koordinasi dan Penyusunan Laporan Capaian Kinerja dan Ikhtisar Realisasi Kinerja SKPD	4	laporan		1	1	laporan	8.000.000	Lampung Barat					1,00	laporan	8.000.000
		Jumlah Dokumen Laporan Capaian Kinerja dan Ikhtisar realisasi Kinerja SKPD (RSUD AU)	4			1	1	dokumen	3.500.000	Lampung Barat					1	dokumen	4.000.000
1.02.01.2.01.07	Evaluasi Kinerja Perangkat Daerah	Jumlah Laporan Evaluasi Kinerja Perangkat Daerah	48	laporan		12	12	laporan	25.000.000	Lampung Barat					12	laporan	25.000.000
		Jumlah dokumen Evaluasi kinerja (RSUD Alimuddin Umar)	48			12	12	laporan	8.000.000	Lampung Barat					12	laporan	9.000.000
		Jumlah Orang yang Menerima Gaji dan Tunjangan ASN	2.822	orang		665	665	orang	56.514.439.321	Lampung Barat	DAU				692	orang	58.802.599.712
	Administrasi Keuangan	Jumlah Laporan Keuangan Akhir Tahun SKPD dan Laporan Hasil Koordinasi Penyusunan Laporan Keuangan Akhir Tahun SKPD	8	laporan		2	2	laporan		Lampung Barat					2	laporan	

1.02.01.2.02	Perangkat Daerah	Jumlah Laporan Keuangan Bulanan/Triwulanan/Semesteran SKPD dan Laporan Koordinasi Penyusunan Laporan Keuangan Bulanan/Triwulanan/Semesteran	76	laporan		19	19	laporan		Lampung Barat				19	laporan		
		Jumlah Dokumen Pelaporan dan Analisis Prognosis Realisasi Anggaran	8	dokumen		2	2	dokumen		Lampung Barat					2	dokumen	
1.02.01.2.02.01	Penyediaan Gaji dan Tunjangan ASN	Jumlah orang yang menerima gaji dan tunjangan ASN	600	orang		525	525	orang	45.706.555.826	Lampung Barat				550	orang	47.991.883.617	
		Jumlah orang yang menerima gaji dan Tunjangan ASN (RSUDAU)	572	orang		140	140	orang	10.764.860.495	Lampung Barat				142	orang	10.764.860.495	
1.02.01.2.02.03	Pelaksanaan Penatausahaan dan Pengujian/Verifikasi Keuangan SKPD	Jumlah Dokumen penatausahaan dan pengujian/ verifikasi keuangan SKPD	4	dokumen		1	1	dokumen	4.272.000	Lampung Barat				1,00	dokumen	4.485.600	
1.02.01.2.02.04	Koordinasi dan Pelaksanaan Akuntansi SKPD	Jumlah Dokumen koordinasi dan pelaksanaan akuntansi SKPD	4	dokumen		1	1	dokumen	2.494.000	Lampung Barat				1	dokumen	2.620.000	
1.02.01.2.02.05	Koordinasi dan Penyusunan Laporan Keuangan Akhir Tahun SKPD	Jumlah laporan keuangan akhir tahun SKPD dan laporan hasil koordinasi penyusunan laporan keuangan akhir tahun SKPD	4	laporan		1	1	laporan	3.757.000	Lampung Barat				1	laporan	3.950.000	
		Jumlah Laporan Keuangan Akhir Tahun SKPD dan laporan hasil koordinasi penyusunan laporan keuangan akhir tahun SKPD (RSUDAU)	8	laporan		2	2	laporan	3.000.000	Lampung Barat				2	laporan	3.500.000	
1.02.01.2.02.06	Pengelolaan dan Penyiapan Bahan Tanggapan Pemeriksaan	Jumlah dokumen bahan tanggapan pemeriksaan dan tindak lanjut pemeriksaan	20	dokumen		5	5	dokumen	2.872.000	Lampung Barat				5	dokumen	3.050.000	
1.02.01.2.02.07	Koordinasi dan Penyusunan Laporan Keuangan Bulanan/Triwulanan/Semesteran SKPD	Jumlah laporan keuangan bulanan/triwulanan/semesteran SKPD dan Laporan koordinasi penyusunan laporan keuangan bulanan /triwulanan /semesteran SKPD	72	laporan		18	18	laporan	15.788.000	Lampung Barat				18	laporan	16.600.000	
		Jumlah Laporan Keuangan Bulanan/ Triwulan/Semesteran SKPD (RSUD AU)	72	laporan		18	18	laporan	4.000.000	Lampung Barat				18	laporan	4.300.000	

1.02.01.2.02.08	Penyusunan Pelaporan dan Analisa Prognosis Realisasi Anggaran	Jumlah Dokumen pelaporan dan analisis prognosis realisasi anggaran	2	dokumen		2	2	dokumen	3.590.000	Lampung Barat					2	dokumen	3.800.000
		Jumlah dokumen Pelaporan & Analisis Prognosis Realisasi Anggaran (RSUD AU)	4	laporan		1	1	laporan	3.250.000	Lampung Barat					1	laporan	3.550.000
1.02.01.2.03	Administrasi Barang Milik Daerah pada Perangkat Daerah	Jumlah dokumen Administrasi Barang Milik Daerah pada Perangkat Daerah	108	dokumen		27	27	dokumen	23.792.000	Lampung Barat					27	dokumen	25.200.000
1.02.01.2.03.01	Penyusunan Perencanaan Kebutuhan Barang Milik Daerah SKPD	Jumlah Dokumen Rencana Kebutuhan Barang Milik Daerah SKPD	4	dokumen		1	1	dokumen	1.017.000	Lampung Barat					1	dokumen	1.100.000
1.02.01.2.03.02	Pengamanan Barang Milik Daerah SKPD	Jumlah Dokumen Pengamanan Barang Milik Daerah SKPD	4	dokumen		1	1	dokumen	2.482.000	Lampung Barat					1	dokumen	2.700.000
1.02.01.2.03.04	Pembinaan, Pengawasan dan Pengendalian Barang Milik Daerah pada SKPD	Jumlah Laporan Hasil Pembinaan, Pengawasan dan Pengendalian Barang Milik Daerah pada SKPD	4	dokumen		1	1	laporan	13.932.000	Lampung Barat					1	dokumen	14.650.000
1.02.01.2.03.05	Rekonsiliasi dan Penyusunan Laporan Barang Milik Daerah pada SKPD	Jumlah Laporan Hasil Rekonsiliasi dan Penyusunan Laporan Barang Milik Daerah pada SKPD	8	laporan		2	2	laporan	1.072.000	Lampung Barat					2	laporan	1.150.000
1.02.01.2.03.06	Penatausahaan Barang Milik daerah pada SKPD	Jumlah Laporan Hasil Penatausahaan Barang Milik daerah pada SKPD	24	laporan		6	6	laporan	3.354.000	Lampung Barat					6	laporan	3.550.000
1.02.01.2.03.07	Pemanfaatan Barang Milik Daerah SKPD	Jumlah Dokumen Hasil Pemanfaatan Barang Milik Daerah SKPD	4	laporan		1	1	dokumen	1.935.000	Lampung Barat					1	laporan	2.050.000
1.02.01.2.05	Administrasi Kepegawaian Perangkat Daerah	Jumlah Dokumen Monitoring, Evaluasi, dan Penilaian Kinerja Pegawai	8	dokumen		2	2	dokumen	126.515.500	Lampung Barat	DAU				2	dokumen	137.071.500
		Jumlah Pegawai Berdasarkan Tugas dan Fungsi yang Mengikuti Pendidikan dan Pelatihan	48	orang		12	12	orang		Lampung Barat					12	orang	
1.02.01.2.05.05	Monitoring, Evaluasi dan Penilaian Kinerja Pegawai	Jumlah Dokumen Monitoring, Evaluasi dan Penilaian Kinerja Pegawai	4	dokumen		1	1	dokumen	50.000.000	Lampung Barat					1	dokumen	55.000.000

		Jumlah Dokumen Monitoring, Evaluasi dan Penilaian Kinerja Pegawai RSUDAU	4	dokumen		1	1	dokumen	8.544.000	Lampung Barat					1	dokumen	9.100.000	
1.02.01.2.05.09	Pendidikan dan Pelatihan Pegawai berdasarkan Tugas dan Fungsi	Jumlah Pegawai berdasarkan Tugas dan Fungsi mendapatkan Pendidikan dan Pelatihan	8	orang		1	2	orang	10.000.000	Lampung Barat					2	orang	10.000.000	
		Jumlah Pegawai yang mengikuti Diklat Berdasarkan Tugas dan Fungsi (RSUD AU)	40	orang		10	10	orang	45.000.000	Lampung Barat					10	orang	50.000.000	
1.02.01.2.05.10	Sosialisasi Peraturan Perundang-undangan	Jumlah Orang yang mengikuti Sosialisasi Peraturan Perundang-undangan	188	orang		47	47	orang	12.971.500	Lampung Barat					47	orang	12.971.500	
1.02.01.2.06	Administrasi Umum Perangkat Daerah	Jumlah Paket Komponen Instalasi Listrik/Penerangan Bangunan Kantor yang disediakan	10	paket		10	10	paket	1.461.120.500	Lampung Barat	DAU				10	paket	1.520.120.500	
		Jumlah Paket Peralatan dan Perlengkapan Kantor yang Disediakan	4	paket		4	4	paket							4	paket		
		Jumlah Paket Peralatan Rumah Tangga yang Disediakan	1	paket		1	1	paket							1	paket		
		Jumlah Paket Bahan Logistik Kantor yang Disediakan	1	paket		1	1	paket							1	paket		
		Jumlah Paket Barang Cetak dan Penggandaan yang Disediakan	9	paket		9	9	paket							9	paket		
		Jumlah Dokumen Bahan Bacaan dan Peraturan Perundang-Undangan yang Disediakan	9	paket		9	9	paket							9	paket		
		Jumlah Laporan Fasilitas Kunjungan Tamu	13	paket		13	13	paket							13	paket		
		Jumlah Laporan Penyelenggaraan Rapat Koordinasi dan Konsultasi SKPD	24	paket		24	24	paket							24	paket		
1.02.01.2.06.01	Penyediaan Komponen Instalasi Listrik/Penerangan Bangunan Kantor	Jumlah Paket Komponen Instalasi Listrik/Penerangan Bangunan Kantor yang disediakan	36	paket		9	9	paket	13.648.000	Lampung Barat					9	paket	13.648.000	
		Jumlah paket Komponen Instalasi Listrik/Penerangan Bangunan Kantor yang disediakan (RSUD AU)	4	paket		1	1	paket	50.000.000	Lampung Barat					1	paket	55.000.000	

1.02.01.2.06.02	Penyediaan Peralatan dan Perlengkapan Kantor	Jumlah Paket Peralatan dan Perlengkapan Kantor yang disediakan	12	paket		3	3	paket	47.265.500	Lampung Barat					3	paket	47.265.500	
		Jumlah paket Peralatan dan Perlengkapan Kantor yang disediakan (RSUD AU)	4	paket		1	1	paket	190.000.000	Lampung Barat					1	paket	200.000.000	
1.02.01.2.06.03	Penyediaan Peralatan Rumah Tangga	Jumlah paket Peralatan Rumah Tangga yang disediakan (RSUD AU)	4	paket		1	1	paket	180.000.000	Lampung Barat					1	paket	190.000.000	
1.02.01.2.06.04	Penyediaan Bahan Logistik Kantor	Jumlah paket Bahan Logistik Kantor (RSUDAU)	4	paket		1	1	paket	215.000.000	Lampung Barat					1	paket	220.000.000	
1.02.01.2.06.5	Penyediaan Barang Cetak dan Penggandaan	Jumlah Paket Barang Cetak dan Penggandaan yang disediakan	7	paket		7	7	paket	101.500.000	Lampung Barat					7	paket	101.500.000	
		Jumlah paket Barang Cetak dan Penggandaan yang disediakan (RSUD AU)	8	paket		2	2	paket	265.000.000	Lampung Barat					2	paket	270.000.000	
1.02.01.2.06.06	Penyediaan Bahan Bacaan dan Peraturan Perundang-undangan	Jumlah Dokumen Bahan Bacaan dan Peraturan Perundang-undangan yang disediakan	4	dokumen		4	4	dokumen	4.500.000	Lampung Barat					4	dokumen	4.500.000	
		Jumlah dokumen Bahan Bacaan dan Peraturan Perundang-undangan yang disediakan (RSUD Alimuddin Umar)	20	dokumen		5	5	dokumen	5.500.000	Lampung Barat					5	dokumen	6.000.000	
1.02.01.2.06.08	Fasilitasi Kunjungan Tamu	Jumlah laporan Fasilitasi Kunjungan Tamu/makan minum tamu yang dipenuhi	1	laporan		1	1	laporan	23.232.000	Lampung Barat					1	laporan	23.232.000	
		Jumlah laporan Fasilitasi Kunjungan Tamu/makan minum tamu yang dipenuhi (RSUD AU)	48	laporan		12	12	laporan	7.500.000	Lampung Barat					12	laporan	8.000.000	
1.02.01.2.06.09	Penyelenggaraan Rapat Koordinasi dan Konsultasi SKPD	Jumlah Laporan Penyelenggaraan Rapat Koordinasi dan Konsultasi SKPD	48	laporan		12	12	laporan	200.000.000	Lampung Barat					12	laporan	220.000.000	
		Jumlah laporan Rapat Koordinasi dan Konsultasi SKPD yang diselenggarakan (RSUD AU)	48	laporan		12	12	laporan	35.000.000	Lampung Barat					12	laporan	38.000.000	
1.02.01.2.06.11	Dukungan Pelaksanaan Sistem Pemerintahan Berbasis Elektronik pada SKPD	Jumlah Dokumen Dukungan Pelaksanaan Sistem Pemerintahan Berbasis Elektronik pada SKPD	1	dokumen		1	1	dokumen	122.975.000	Lampung Barat					1	dokumen	122.975.000	

1.02.01.2.07	Pengadaan Barang Milik Daerah Penunjang Urusan Pemerintah Daerah	jumlah Barang Milik Daerah Penunjang Urusan Pemerintah Daerah yang diadakan	12	unit		3	3	unit	116.225.000	Lampung Barat	DAU/DBH				3	unit	136.225.000
1.02.01.2.07.09	Pengadaan Gedung Kantor atau Bangunan Lainnya (RSUDAU)	Jumlah unit Gedung Kantor atau Bangunan Lainnya yang diadakan (RSUD AU)	4	unit		1	1	unit	36.225.000	Lampung Barat					1	unit	36.225.000
1.02.01.2.07.11	Pengadaan Sarana dan Prasarana Pendukung Gedung Kantor atau Bangunan Lainnya (RSUD Alimuddin Umar)	Jumlah Unit Sarana dan Prasarana Pendukung Gedung Kantor atau Bangunan Lainnya yang Disediakan (RSUD AU)	8	unit		2	2	unit	80.000.000	Lampung Barat					2	unit	100.000.000
1.02.01.2.08	Penyediaan Jasa Penunjang Urusan Pemerintah Daerah	Jumlah Dokumen Laporan Jasa Penunjang Urusan Pemerintah Daerah yang disusun dan disediakan	160	laporan		40	40	laporan	874.961.080	Lampung Barat	DAU				40	laporan	915.211.080
1.02.01.2.08.01	Penyediaan Jasa Surat Menyurat	Jumlah Laporan Penyediaan Jasa Surat Menyurat	2	laporan		2	2	laporan	3.750.000	Lampung Barat					2	laporan	3.750.000
		Jumlah laporan Surat Menyurat (RSUD AU)	48	laporan		12	12	laporan	3.550.000	Lampung Barat					12	laporan	4.000.000
1.02.01.2.08.02	Penyediaan Jasa Komunikasi, Sumber Daya Air dan Listrik	Jumlah Laporan Jasa Komunikasi, Sumber Daya Air dan Listrik yang disediakan	4	laporan		1	1	laporan	117.850.000	Lampung Barat					1	laporan	117.850.000
		Jumlah laporan Jasa Komunikasi, Sumber Daya Air dan Listrik (RSUD AU)	48	laporan		12	12	laporan	462.400.000	Lampung Barat					12	laporan	500.000.000
1.02.01.2.08.04	Penyediaan Jasa Pelayanan Umum Kantor	Jumlah Laporan Jasa Pelayanan Umum Kantor disediakan	4	laporan		1	1	laporan	174.611.080	Lampung Barat					1	laporan	174.611.080
		Jumlah laporan penyediaan Jasa Pelayanan Umum Kantor (RSUD AU)	48	laporan		12	12	laporan	112.800.000	Lampung Barat					12	laporan	115.000.000
1.02.01.2.09	Pemeliharaan Barang Milik Daerah Penunjang Urusan Pemerintahan Daerah	Jumlah Barang Milik Daerah Penunjang Urusan Pemerintahan Daerah yang dipelihara	121	unit		121	121	unit	4.446.374.000	Lampung Barat	DAU				121	unit	2.490.540.000

1.02.01.2.09.01	Penyediaan Jasa Pemeliharaan, Biaya Pemeliharaan, dan Pajak Kendaraan Dinas Perorangan atau Kendaraan Dinas Jabatan	Jumlah kendaraan Dinas Perorangan atau Kendaraan Dinas Jabatan yang dipelihara dan dibayarkan pajaknya	28	unit		23	28	unit	386.080.000	Lampung Barat				28	unit	386.080.000	
1.02.01.2.09.02	Penyediaan Jasa Pemeliharaan, Biaya Pemeliharaan, dan Pajak Kendaraan Dinas Operasional atau Lapangan	Jumlah Kendaraan Dinas Operasional atau Lapangan yang dipelihara, Biaya Pemeliharaan, Pajak, dan Perizinannya (RSUD AU)	64	unit		16	16	unit	275.894.000	Lampung Barat				16	unit	282.000.000	
1.02.01.2.09.03	Penyediaan Jasa Pemeliharaan, Biaya Pemeliharaan dan Perizinan Alat Besar (RSUD Alimuddin Umar)	Jumlah perijinan dan pemeliharaan alat besar Lainnya yang disediakan	12	unit		1	3	unit	50.000.000	Lampung Barat				3	unit	50.000.000	
1.02.01.2.09.05	Pemeliharaan Mebel	Jumlah Mebel yang Dipelihara (RSUD AU)	90	unit		15	15	unit	50.000.000	Lampung Barat				20	unit	50.000.000	
1.02.01.2.09.06	Pemeliharaan Peralatan dan Mesin Lainnya	Jumlah Peralatan dan Mesin Lainnya yang Dipelihara (RSUD AU)	20	unit		5	5	unit	50.000.000	Lampung Barat				5	unit	50.000.000	
1.02.01.2.09.09	Pemeliharaan/Rehabilitasi Gedung Kant& Bangunan Lain	Jumlah Gedung Kantor dan Bangunan Lainnya yang dipelihara/rehabilitasi	7	unit		7	7	unit	55.950.000	Lampung Barat				7	unit	55.950.000	
		Jumlah Gedung Kantor dan Bangunan Lainnya yang terpelihara/ rehabilitasi (RSUD AU)	24	unit		6	6	unit	194.940.000	Lampung Barat				6	unit	200.000.000	
1.02.01.2.09.10	Pemeliharaan/Rehabilitasi Sarana dan Prasarana Gedung Kantor dan Bangunan Lainnya	Sarana dan Prasarana Gedung Kantor dan Bangunan Lainnya yang dipelihara/rehabilitasi	15	unit		15	15	unit	18.510.000	Lampung Barat				15	unit	18.510.000	
		Jumlah Sarana dan Prasarana Gedung Kantor / Bangunan Lain yang dipelihara (RSUD AU)	104	unit		26	26	unit	365.000.000	Lampung Barat				26	unit	398.000.000	
1.02.01.2.09.12	Pemeliharaan/Rehabilitasi Tanah	Luas Tanah yang dilakukan Pemeliharaan/Rehabilitasi	4	ha		1	1	ha	3.000.000.000	Lampung Barat				1	ha	1.000.000.000	

1.02.01.2.10	Peningkatan Pelayanan BLUD	Jumlah Peningkatan Pelayanan Unit Kerja BLUD	17	unit kerja		16	16	unit kerja	46.960.114.200	Lampung Barat	DAU/BLUD			16	unit kerja	47.945.800.000	
1.02.01.2.10.01	Pelayanan dan Penunjang Pelayanan BLUD	Jumlah BLUD yang menyediakan Pelayanan dan Penunjang Pelayanan BLUD	16	unit kerja		15	15	unit kerja	18.996.000.000	Lampung Barat				15	unit kerja	19.945.800.000	
		Jumlah BLUD yang menyediakan Pelayanan dan Penunjang Pelayanan (RSUD AU)	1	unit kerja		1	1	unit kerja	27.964.114.200	Lampung Barat				1	unit kerja	28.000.000.000	
1.02.02	PROGRAM PEMENUHAN UPAYA KESEHATAN PERORANGAN DAN UPAYA KESEHATAN MASYARAKAT	Persentase Capaian SPA Puskesmas	89	%		85	86	%	173.676.299.129	Lampung Barat				87	%	75.633.757.700	
		Persentase Puskesmas terakreditasi madya	100	%		100	100	%						100	%		
		Persentase FKTP dan FKTL melaksanakan SISRUITE	100	%		100	100	%						100	%		
		Persentase Masyarakat memiliki JKN	80	%		70	70	%						72	%		
		Persentase persalinan di fasyankes	98	%		95	95	%						96	%		
		Prevalensi Balita Wasting	6,5	%		7	7	%						7	%		
		Persentase capaian 5 pilar STBM	50	%		30	30	%						40	%		
		Persentase Capaian Pencegahan Penyakit Menular	85	%		78	78	%						80	%		
		Persentase Capaian Pencegahan Penyakit Tidak Menular	85	%		78	78	%						80	%		
		Persentase Capaian IDL	100	%		100	100	%						100	%		
		Persentase Puskesmas melaksanakan SIK	100	%		100	100	%						100	%		
		Akreditasi RSUD AU Utama	100	%		100	100	%						100	%		
		Persentase Capaian SPA RSUDAU	65	%		58	58	%						60	%		
		Persentase Sarana Fasilitas Pelayanan yang tersedia dan terpelihara	100	%		100	100	%						100	%		
		BOR RSUDAU	60	%		40	40	%						45	%		
ALOS RSUD AU	4	hari		4	4	hari						4	hari				
1.02.02.2.01	Penyediaan Fasilitas Pelayanan Kesehatan untuk UKM dan UKP Kewenangan Daerah	Persentase tersedia dan terpeliharanya sarana penunjang pelayanan kesehatan RSUD AU	100	%		100	100	%	133.288.084.154	Lampung Barat	DAU/DAK/DBH			100	%	29.126.037.300	
		Persentase Tersedianya Obat dan BHP RSUDAU	100	%		100	100	%		Lampung Barat				100	%		
		Persentase tersedia dan terpeliharanya sarana prasarana RSUD AU	100	%		100	100	%		Lampung Barat				100	%		
		Persentase Puskesmas mendapatkan penyediaan dan pemeliharaan SPA	100	%		100	100	%		Lampung Barat				100	%		
		Persentase ketersediaan rasio tempat tidur RS/1000 penduduk	100	%		100	100	%						100	%		

	Kabupaten /Kota	Persentase tersedianya Obat, Vaksin dan BHP Puskesmas	100	%		100	100	%						100	%			
		Persentase Puskesmas dan Faskes Lainnya menerima distribusi obat, vaksin dan BHP	100	%		100	100	%							100	%		
		Persentase Puskesmas melaksanakan PIS-PK	100	%		100	100	%							100	%		
1.02.02.2.01.01	Pembangunan Rumah Sakit Beserta Sarana dan Prasaran Pendukungnya	Jumlah Rumah Sakit Baru yang Memenuhi Rasio Tempat Tidur Terhadap Jumlah Penduduk Minimal 1:1000		unit		1	1	unit	91.435.658.182	Lampung Barat					unit			
1.02.02.2.01.03	Pembangunan Fasilitas Kesehatan Lainnya	Jumlah Faskes Lainnya yang dinagun				1	1	unit	16.000.000.000	Lampung Barat								
1.02.02.2.01.04	Pembangunan Rumah Dinas Tenaga Kesehatan	Jumlah Rumah Dinas Tenaga Kesehatan yang Dibangun	28 Unit	unit		8	8	unit	2.835.171.100	Lampung Barat				10 Unit	unit	3.350.000.000		
1.02.02.2.01.08	Rehabilitasi dan Pemeliharaan Rumah Sakit	Jumlah Sarana, Prasarana dan Alat Kesehatan yang Telah Dilakukan Program Rehabilitasi dan Pemeliharaan Oleh Rumah Sakit (RSUD AU)	110	unit		20	20	unit	200.000.000	Lampung Barat				25	unit	300.000.000		
1.02.02.2.01.09	Rehabilitasi dan Pemeliharaan Puskesmas	Jumlah Sarana, Prasarana dan Alat Kesehatan yang Telah Dilakukan Rehabilitasi dan Pemeliharaan Oleh Puskesmas	15 Unit	unit		1	1	unit	5.999.996.500	Lampung Barat				8 Unit	unit	800.000.000		
1.02.02.2.01.10	Rehabilitasi dan Pemeliharaan Fasilitas Kesehatan Lainnya	Jumlah Sarana, Prasarana dan Alat Kesehatan yang Telah Dilakukan Rehabilitasi dan Pemeliharaan Oleh Fasilitas Kesehatan Lainnya	15 Unit	unit		6	6	unit	1.086.716.100	Lampung Barat				3 Unit	unit	430.000.000		
1.02.02.2.01.11	Rehabilitasi dan Pemeliharaan Rumah Dinas Tenaga Kesehatan	Jumlah Sarana dan Prasarana Rumah Dinas Tenaga Kesehatan yang Telah Dilakukan Rehabilitasi dan Pemeliharaan	18 Unit	unit		4	4	unit	766.635.600	Lampung Barat				5 Unit	unit	548.000.000		
		Jumlah Sarana dan Prasarana Rumah Dinas Tenaga Kesehatan yang Telah Dilakukan Rehabilitasi dan Pemeliharaan (RSUDAU)	8	unit		2	2	unit	100.000.000	Lampung Barat				2	unit	100.000.000		
1.02.02.2.01.12	Pengadaan Sarana Fasilitas Pelayanan Kesehatan	Jumlah Sarana di Fasilitas Pelayanan Kesehatan yang Disediakan	20	unit		15	15	unit	525.000.000	Lampung Barat				1	unit	490.000.000		
		Jumlah Sarana di Fasilitas Pelayanan Kesehatan yang disediakan (RSUD AU)	20	unit		2	2	unit	1.000.000.000	Lampung Barat				4	unit	1.000.000.000		

1.02.02.2.01.13	Pengadaan Prasarana dan Pendukung Fasilitas Pelayanan Kesehatan	Jumlah Prasarana dan pendukung Fasilitas Pelayanan Kesehatan yang Disediakan	27	unit		12	12	unit	2.657.457.400	Lampung Barat					4	unit	2.000.000.000
		Jumlah Prasarana dan pendukung Fasilitas Pelayanan Kesehatan yang Disediakan (RSUD AU)	18	unit		3	3	unit	240.000.000	Lampung Barat					3	unit	260.000.000
1.02.02.2.01.14	Pengadaan Alat Kesehatan/Alat Penunjang Medik Fasilitas Pelayanan Kesehatan	Jumlah Alat Kesehatan/Alat Penunjang Medik Fasilitas Pelayanan Kesehatan yang Disediakan	216	unit		46	46	unit	1.499.450.522	Lampung Barat					50	unit	2.000.000.000
		Jumlah Alat Kesehatan/Alat Penunjang Medik Fasilitas Pelayanan Kesehatan yang disediakan (RSUD AU)	40	unit		10	10	unit	750.000.000	Lampung Barat					10	unit	850.000.000
1.02.02.2.01.16	Sub Kegiatan Pengadaan Obat, Vaksin	Jumlah obat dan vaksin yang disediakan	1 paket	paket		1	1	paket	2.400.000.000	Lampung Barat					1	paket	6.000.000.000
		Jumlah Obat, Vaksin yang disediakan (RSUD AU)	4	paket		1	1	paket	164.971.000	Lampung Barat					1	paket	170.000.000
1.02.02.2.01.17	Sub Kegiatan Pengadaan Bahan Habis Pakai	Jumlah bahan habis pakai yang disediakan	1 paket	paket		1	1	paket	1.900.000.000	Lampung Barat					1	paket	6.000.000.000
		Jumlah Bahan Habis Pakai yang disediakan (RSUD AU)	4	paket		1	1	paket	1.149.650.000	Lampung Barat					1	paket	1.200.000.000
1.02.02.2.01.18	Pemeliharaan Sarana Fasilitas Pelayanan Kesehatan (RSUD Alimuddin Umar)	Jumlah Sarana Fasilitas Pelayanan Kesehatan Yang Dilakukan Pemeliharaan (RSUDAU)	20	unit		2	2	unit	250.000.000	Lampung Barat					4	unit	300.000.000
1.02.02.2.01.19	Pemeliharaan Prasarana dan Pendukung Fasilitas Pelayanan Kesehatan (RSUDAU)	Jumlah Prasarana dan pendukung Fasilitas Pelayanan Kesehatan yang Dilakukan Pemeliharaan (RSUDAU)	20	unit		2	2	unit	500.000.000	Lampung Barat					4	unit	1.000.000.000
1.02.02.2.01.20	Pemeliharaan Rutin dan Berkala Alat Kesehatan/Alat Penunjang Medik Fasilitas Pelayanan Kesehatan	Jumlah Alat Kesehatan/Alat Penunjang Medik Fasilitas Pelayanan Kesehatan yang Terpeliharaan Sesuai Standar	2902	unit		280	289	unit	391.151.750	Lampung Barat					292	unit	352.500.000
		Jumlah Alat Kesehatan/Alat Penunjang Medik Fasilitas Layanan Kesehatan yang Terpelihara Sesuai Standar (RSUD AU)	110	unit		20	20	unit	500.000.000	Lampung Barat					25	unit	1.000.000.000

1.02.02.2.01.21	Distribusi Alat Kesehatan, Obat, Vaksin, Bahan Medis Habis Pakai (BMHP), Makanan & Minuman ke Pusk serta Fasilitas Kesehatan Lain	Jumlah Distribusi Alat Kesehatan, Obat, Vaksin, Bahan Medis Habis Pakai (BMHP), Makanan dan Minuman ke Puskesmas serta Fasilitas Kesehatan Lainnya	48	paket		12	12	paket	150.000.000	Lampung Barat					12	paket	150.000.000	
1.02.02.2.01.22	Pengelolaan Pelayanan Kesehatan Dasar melalui Pendekatan Keluarga	Jumlah Keluarga yang sudah dikunjungi dan diintervensi masalah kesehatannya oleh tenaga kesehatan Puskesmas	279.345	Keluarga		68.000	68.276	Keluarga	786.226.000	Lampung Barat					69276	Keluarga	825.537.300	
1.02.02.2.02	Penyediaan Layanan Kesehatan untuk UKM dan UKP Rujukan Tingkat Daerah Kabupaten /Kota	Nilai SPM KIA Gizi	90	%		75	75	%	39.719.489.975	Lampung Barat					80	%	45.798.745.400	
		Nilai SPM Penyakit Menular	90	%		80	80								83	%		
		Nilai SPM Penyakit Tidak Menular dan ODGJ	90	%		80	80								83	%		
		Jumlah Puskesmas Terakreditasi	15	unit		15	15	unit							15	unit		
		Jumlah Peserta JKN	250.000	orang		200.000	220.000	orang							230000	orang		
		Persentase Puskesmas terintegrasi PSC 119	100	%		100	100	%							100	%		
		Jumlah Jenis media yang digunakan dalam promosi kesehatan	5	jenis		4	4	jenis							4	jenis		
		Persentase Puskesmas melaksanakan program 5 pilar stbm	100	%		100	100	%				DAU/ DAK/ DBH				100	%	
		Persentase Puskesmas melaksanakan surveilans kesehatan	100	%		100	100	%								100	%	
		Persentase Faskes lainnya mendapatkan operasional	100	%		100	100	%								100	%	
		Nilai SPM (RSUD AU)	96	%		80	80	%								85	%	
		Persentase pengelolaan pelayanan Rawat Jalan RSUD AU	100	%		100	100	%								100	%	
		Persentase pengelolaan jaminan kesehatan masyarakat dan operasional pelayanan RS	100	%		100	100	%								100	%	
		Persentase pelaksanaan pengelolaan upaya kesehatan khusus (RSUD AU)	100	%		100	100	%								100	%	
1 02 02 2.02 01	Pengelolaan Pelayanan Kesehatan Ibu Hamil	Jumlah Ibu Hamil yang mendapatkan Pelayanan Kesehatan Sesuai Standar	1.700	orang		350	350	orang	2.595.814.200	Lampung Barat				400	orang	2.602.814.200		

1 02 02 2.02 02	Pengelolaan Pelayanan Ibu Bersalin	Jumlah Ibu Bersalin yang Mendapatkan Pelayanan Kesehatan Sesuai Standar	1.200	orang		300	300	orang	574.329.375	Lampung Barat					300	orang	640.000.000
1 02 02 2.02 03	Pengelolaan Pelayanan Kesehatan Bayi Baru Lahir	Jumlah Bayi Baru Lahir yang Mendapatkan Pelayanan Kesehatan Sesuai Standar	14.250	bayi		1425	1425	bayi	213.750.000	Lampung Barat					2850	bayi	427.500.000
1 02 02 2.02 04	Pengelolaan Pelayanan Kesehatan Balita	Jumlah Balita yang Mendapatkan Pelayanan Kesehatan Sesuai Standar	63.500	balita		6.350	6.350	balita	350.235.800	Lampung Barat					12700	balita	314.400.000
1 02 02 2.02 05	Pengelolaan Pelayanan Kesehatan pada usia Sekolah Dasar	Jumlah Anak Usia Pendidikan Dasar yang Mendapatkan Pelayanan Kesehatan Sesuai Standar	20.000	anak		5.000	5.000	anak	62.500.000	Lampung Barat					5000	anak	62.500.000
1 02 02 2.02 06	Pengelolaan Pelayanan Kesehatan pada Usia Produktif	Jumlah Dokumen Hasil Pelayanan Kesehatan Usia Produktif Sesuai Standar	4	dokumen		1	1	dokumen	150.000.000	Lampung Barat					1	dokumen	165.000.000
1 02 02 2.02 07	Pengelolaan Pelayanan Kesehatan pada Usia lanjut	Jumlah Penduduk Usia Lanjut yang Mendapatkan Pelayanan Kesehatan	1.650	orang		300	300	orang	250.000.000	Lampung Barat					375	orang	275.000.000
1 02 02 2.02 08	Pengelolaan Pelayanan Kesehatan Penderita Hipertensi	Jumlah Penderita Hipertensi yang mendapatkan pelayanan kesehatan sesuai standar	72.000	orang		18.000	18.000	orang	150.000.000	Lampung Barat					18000	orang	165.000.000
1 02 02 2.02 09	Pengelolaan Pelayanan Kesehatan Penderita Diabetes Melitus	Jumlah Penderita Diabetes Mellitus yang mendapatkan pelayanan kesehatan sesuai standar	12.000	orang		3.000	3.000	orang	150.000.000	Lampung Barat					3000	orang	165.000.000
2 02 02 2.02 10	Pengelolaan Pelayanan Kesehatan Orang dengan Gangguan Jiwa Berat	Jumlah ODGJ Berat yang mendapatkan pelayanan kesehatan sesuai standar	2.084	orang		517	517	orang	250.000.000	Lampung Barat					520	orang	265.000.000
2 02 02 2.02 11	Pengelolaan Pelayanan Kesehatan Orang Terduga Tuberkulosis	Jumlah Orang Terduga Menderita Tuberkulosis Yang Mendapatkan Pelayanan Sesuai Standar	12.300	orang		2.600	2.600	orang	304.511.000	Lampung Barat					3000	orang	304.511.000
2 02 02 2.02 12	Pengelolaan Pelayanan Kesehatan Orang Dengan Risiko Risiko Terinfeksi HIV	Jumlah Orang Terduga Menderita Hiv Yang Mendapatkan Pelayanan Sesuai Standar	19.700	orang		4.000	4.000	orang	144.894.500	Lampung Barat					4100	orang	144.894.500

1 02 02 2.02 14	Pengelolaan Pelayanan Kesehatan bagi Penduduk Terdampak Krisis Kesehatan Akibat Bencana dan /atau Berpotensi Bencana	Jumlah Dokumen Hasil Pengelolaan Pelayanan Kesehatan bagi Penduduk Terdampak Krisis Kesehatan Akibat Bencana dan/atau Berpotensi Bencana Sesuai Standar	4	dokumen		1	1	dokumen	9.600.000.000	Lampung Barat					1	dokumen	9.600.000.000
1 02 02 2.02 15	Pengelolaan Pelayanan Gizi Masyarakat	Jumlah Dokumen hasil Pengelolaan Pelayanan Kesehatan Gizi Masyarakat	4	dokumen		1	1	dokumen	4.197.855.100	Lampung Barat					1	dokumen	4.207.911.100
1 02 02 2.02 16	Pengelolaan Pelayanan Kesehatan Kerja dan Olahraga	Jumlah dokumen hasil pengelola pelayanan kesehatan kerja dan olahraga	4	dokumen		1	1	dokumen	25.000.000	Lampung Barat					1	dokumen	25.000.000
1 02 02 2.02 17	Pengelolaan Pelayanan Kesehatan Lingkungan	Jumlah dokumen hasil pengelola pelayanan kesehatan lingkungan	5	dokumen		2	2	dokumen	125.000.000	Lampung Barat					1	dokumen	50.000.000
1 02 02 2.02 18	Pengelolaan Pelayanan Promosi Kesehatan	Jumlah dokumen hasil Pengelolaan pelayanan Promosi kesehatan	4	dokumen		1	1	dokumen	130.144.000	Lampung Barat					1	dokumen	143.158.400
		Jumlah dokumen Pelayanan Promosi Kesehatan yang disediakan (RSUD Alimuddin Umar)	4	dokumen		1	1	dokumen	87.000.000	Lampung Barat					1	dokumen	90.000.000
1 02 02 2.02 19	Pengelolaan Pelayanan Kesehatan Tradisional, Akupuntur, Asuhan Mandiri, dan Tradisional Lainnya	Jumlah Dokumen hasil Pengelolaan Pelayanan Kesehatan Tradisional, Akupuntur, Asuhan Mandiri, dan Tradisional Lainnya	2	dokumen		2	2	dokumen	450.000.000	Lampung Barat					2	dokumen	500.000.000
1.02.02.2.02.20	Pengelolaan Surveilans Kesehatan	Jumlah Dokumen Hasil Pengelolaan Surveilans Kesehatan	4	dokumen		1	1	dokumen	2.700.000.000	Lampung Barat					1	dokumen	2.900.000.000
1.02.02.2.02.22	Pengelolaan Pelayanan Kesehatan Jiwa dan NAPZA	Jumlah Dokumen Hasil Pengelolaan Pelayanan Kesehatan Jiwa dan NAPZA (RSUD Alimuddin Umar)	4	dokumen		1	1	dokumen	50.000.000	Lampung Barat					1	dokumen	55.000.000
1.02.02.2.02.23	Pengelolaan Upaya Kesehatan Khusus	Jumlah Dokumen Hasil Pengelolaan Pelayanan Kesehatan Khusus	12	dokumen		3	3	dokumen	480.000.000	Lampung Barat					3	dokumen	504.000.000
		Jumlah dokumen laporan pengelolaan upaya kesehatan khusus (RSUD AU)	4	dokumen		1	1	dokumen	45.000.000	Lampung Barat					1	dokumen	50.000.000

1.02.02.2.02.24	Pengelolaan Upaya Pengurangan Risiko Krisis Kesehatan dan Pasca Krisis Kesehatan	Jumlah Dokumen Hasil Pengelolaan Upaya Pengurangan Risiko Krisis Kesehatan dan Pasca Krisis Kesehatan	8	dokumen		2	2	dokumen	650.000.000	Lampung Barat					2	dokumen	700.000.000
1.02.02.2.02.25	Pelayanan Kesehatan Penyakit Menular dan Tidak Menular	Jumlah Dokumen Hasil Pelayanan Kesehatan Penyakit Menular Dan Tidak Menular	4	dokumen		1	1	dokumen	2.488.889.200	Lampung Barat					1	dokumen	2.488.889.200
1.02.02.2.02.26	Pengelolaan Jaminan Kesehatan Masyarakat	Jumlah Dokumen Hasil Pengelolaan Jaminan Kesehatan Masyarakat	8	dokumen		2	2	dokumen	6.944.400.000	Lampung Barat					2	dokumen	6.944.400.000
		Jumlah dokumen laporan Pengelolaan Jaminan Kesehatan Masyarakat (RSUD AU)	48	dokumen		12	12	dokumen	375.000.000	Lampung Barat					12	dokumen	380.000.000
1.02.02.2.02.27	Deteksi Dini Penyalahgunaan NAPZA di Fasyankes dan Sekolah	Jumlah orang yang menerima Layanan Deteksi Dini Penyalahgunaan Napza di fasilitas pelayanan kesehatan (Fasyankes) dan sekolah	850	orang		0	0	orang	-	Lampung Barat					100	orang	150.000.000
1.02.02.2.02.28	Pengambilan dan Pengiriman Spesimen Penyakit Potensial KLB ke Laboratorium	Jumlah Spesimen Penyakit Potensial Kejadian Luar Biasa (KLB) ke Laboratorium Rujukan/Nasional yang Didistribusikan	80	paket		20	20	paket	100.000.000	Lampung Barat					20	paket	85.000.000
1.02.02.2.02.29	Penyelenggaraan Kabupaten/Kota Sehat	Jumlah dokumen hasil penyelenggaraan kabupaten/kota sehat	4	dokumen		1	1	dokumen	100.000.000	Lampung Barat					1	dokumen	30.000.000
1.02.02.2.02.30	Penyediaan Telemedicine di Fasilitas Kesehatan	Jumlah Fasilitas Pelayanan Kesehatan (Fasyankes) yang melayani konsultasi jarak jauh antar Fasyankes melalui Pelayanan <i>Telemedicine</i> untuk mendapatkan akses pelayanan kesehatan yang berkualitas	15	fasilitas		11	11	fasilitas	712.500.000	Lampung Barat					15 Unit	fasilitas	712.500.000
		Terlaksananya pelayanan Telemedicine di RSUD Alimuddin Umar	4	fasilitas		1	1	fasilitas	80.000.000	Lampung Barat					1	fasilitas	88.000.000
1.02.02.2.02.32	Operasional Pelayanan Rumah Sakit	Jumlah Dokumen Operasional Pelayanan Rumah Sakit	3	unit		0	0	unit	-	Lampung Barat					1	unit	5.000.000.000
		Jumlah dokumen Operasional Pelayanan RS (RSUD Alimuddin Umar)	4	dokumen		1	1	dokumen	65.000.000	Lampung Barat					1	dokumen	70.000.000
1.02.02.2.02.33	Operasional Pelayanan Puskesmas	Jumlah Dokumen Operasional Pelayanan Puskesmas	4	dokumen		1	1	dokumen	952.350.000	Lampung Barat					1	dokumen	999.967.000

1.02.02.2.02.34	Operasional Pelayanan Fasilitas Kesehatan Lainnya	Jumlah Dokumen Operasional Pelayanan Fasilitas Kesehatan Lainnya	4	dokumen		1	1	dokumen	150.000.000	Lampung Barat					1	dokumen	150.000.000
1.02.02.2.02.35	Perencanaan Akreditasi Fasilitas Kesehatan di Kab./Kota	Jumlah Fasilitas Kesehatan di Kabupaten/Kota yang terakreditasi	17	unit		16	16	unit	846.000.000	Lampung Barat					17	unit	888.300.000
		Jumlah Fasilitas Kesehatan di Kabupaten/Kota yang terakreditasi (RSUD AU)	1	fasilitas		1	1	fasilitas	150.000.000						1	fasilitas	155.000.000
1.02.02.2.02.38	Penyediaan dan Pengelolaan Sistem Penanganan Gawat Darurat Terpadu (SPGDT)	Jumlah <i>Public Safety Center</i> (PSC119) Tersedia, Terkelola dan Terintegrasi dengan Rumah Sakit dalam satu Sistem Penanganan Gawat Darurat Terpadu (SPDGT)	1	unit		1	1	unit	3.469.316.800	Lampung Barat					1	unit	3.800.000.000
1.02.02.2.03	Penyelenggaraan Sistem Informasi Kesehatan Secara Terintegrasi	Jumlah Dokumen Penyelenggaraan Sistem Informasi Kesehatan Secara Terintegrasi	12	dokumen		3	3	dokumen	230.750.000	Lampung Barat	DAU/DAK/DBH				3	dokumen	205.000.000
1.02.02.2.03.01	Pengelolaan Data dan Informasi Kesehatan	Jumlah Dokumen Hasil Pengelolaan Data dan Informasi Kesehatan	4	dokumen		1	1	dokumen	45.000.000	Lampung Barat					1	dokumen	45.000.000
		Jumlah dokumen hasil pengelolaan Data dan Informasi Kesehatan (RSUD Alimuddin Umar)	4	dokumen		1	1	dokumen	25.750.000	Lampung Barat					1	dokumen	30.000.000
1.02.02.2.03.02	Pengelolaan Sistem Informasi Kesehatan	Jumlah Dokumen Hasil Pengelolaan Sistem Informasi Kesehatan	4	dokumen		1	1	dokumen	10.000.000	Lampung Barat					1	dokumen	10.000.000
1.02.02.2.03.03	Pengadaan Alat/Perangkat Sistem Informasi Kesehatan dan Jaringan Internet	Jumlah Alat/Perangkat Sistem Informasi Kesehatan dan Jaringan Internet yang disediakan	21			5	5		150.000.000	Lampung Barat					6		120.000.000
1.02.02.2.04	Penerbitan Izin Rumah Sakit Kelas C, D dan Fasyankes Tingkat Kab/Kota	Jumlah Rumah Sakit Kelas C, D dan Fasilitas Pelayanan Kesehatan Tingkat Kabupaten/Kota mendapatkan penerbitan izin	24	unit		24	24	%	437.975.000	Lampung Barat	DAU/DAK/DBH				24	unit	503.975.000

1 02 02 2.04 01	Pengendalian dan Pengawasan serta Tindak Lanjut Pengawasan Perizinan Rumah Sakit kelas C, D dan Fasilitas kesehatan lainnya	Jumlah Rumah Sakit Kelas C, D dan Fasilitas Pelayanan kesehatan yang dikendalikan, Diawasi dan ditindaklanjuti Perizinannya	25	unit		24	24	unit	12.975.000	Lampung Barat					25	unit	12.975.000
1.02.02.2.04.03	Peningkatan Mutu Pelayanan Fasilitas Kesehatan	Jumlah Fasilitas Kesehatan yang dilakukan Pengukuran Indikator Nasional Mutu Fasilitas Kesehatan	15	unit (puskesmas)		15	15	unit (puskesmas)	240.000.000	Lampung Barat					15	unit (puskesmas)	252.000.000
		Jumlah Fasilitas Kesehatan yang dilakukan Pengukuran Indikator Nasional Mutu Fasilitas Kesehatan (RSUD AU)	4	unit		1	1	unit	35.000.000	Lampung Barat					1	unit	39.000.000
1.02.02.2.04.04	Penyiapan Perumusan dan Pelaksanaan Yankes Rujukan	Jumlah Dokumen hasil penyiapan perumusan dan pelaksanaan Pelayanan Kesehatan Rujukan	4	dokumen		1	1	dokumen	150.000.000	Lampung Barat					1	dokumen	200.000.000
1.02.03	Program Peningkatan Kapasitas Sumber Daya Manusia Kesehatan	Persentase Fasyankes memenuhi SDMK sesuai Standart	75	%		60	60	%	14.453.607.000	Lampung Barat					65	%	14.679.477.000
		Persentase SDMK RSUDAU yang memenuhi standart	100	%		100	100								100	%	
		Persentase Nakes RSUDAU yang ditingkatkan mutu dan kompetensinya	100	%		100	100								100	%	
1.02.03.01	Pemberian Izin Praktik Tenaga Kesehatan di Wilayah Kab/Kota	Jumlah Dokumen Pemberian Izin Praktik Tenaga Kesehatan di Wilayah Kabupaten/Kota	12	dokumen		3	3	dokumen	22.975.000	Lampung Barat	DAU/DAK/DBH				3	dokumen	22.975.000
1 02 03 2.01 01	Pengendalian perizinan praktik tenaga kesehatan	Jumlah dokumen Hasil Pengendalian Perizinan Praktik tenaga kesehatan	4	dokumen		1	1	dokumen	10.000.000	Lampung Barat					1	dokumen	10.000.000
1 02 03 2.01 02	Pembinaan dan Pengawasan Tenaga kesehatan serta tindak lanjut perizinan praktik nakes	Jumlah Dokumen Pembinaan dan Pengawasan Tenaga kesehatan serta tindak lanjut perizinan praktik tenaga kesehatan	8	dokumen		2	2	dokumen	12.975.000	Lampung Barat					2	dokumen	12.975.000
1.02.03.02	Perencanaan Kebutuhan dan Pendayagunaan Sumber Daya Manusia Kesehatan untuk UKP dan UKM di Wilayah Kab/Kota	Jumlah Dokumen Perencanaan dan Distribusi serta Pemerataan Sumber Daya Manusia Kesehatan	4	dokumen		1	1	dokumen	14.138.827.000	Lampung Barat	DAU/DAK/DBH				1	dokumen	14.362.002.000
		Jumlah Sumber Daya Manusia Kesehatan yang terpenuhi Sesuai Standar	443	orang		437	437	orang							439	orang	
		Jumlah Dokumen Pembinaan dan Pengawasan Sumber Daya Manusia Kesehatan	4	dokumen		1	1	dokumen							1	dokumen	

1 02 03 2.02 01	Perencanaan dan Distribusi serta Pemerataan SDM Kesehatan	Jumlah dokumen hasil Perencanaan dan Distribusi serta pemerataan Sumber Daya Manusia Kesehatan	20	dokumen		5	5	dokumen	20.000.000	Lampung Barat				5	dokumen	20.000.000	
1 02 03 2.02 02	Pemenuhan Kebutuhan Sumber Daya Manusia kesehatan sesuai standar	Sumber Daya Manusia Kesehatan yang memenuhi standar di Fasilitas Pelayanan Kesehatan (Fasyankes)	275	orang		275	275	orang	6.704.027.000	Lampung Barat				275	orang	6.704.027.000	
		Jumlah Sumber Daya Manusia Kesehatan yang memenuhi Standar di Fasyankes (RSUD AU)	660	orang		162	162	orang	7.401.825.000	Lampung Barat				164	orang	7.625.000.000	
1 02 03 2.02 03	Pembinaan dan Pengawasan Sumber Daya Manusia kesehatan	Jumlah Dokumen Hasil Pembinaan dan Pengawasan Sumber Daya Manusia kesehatan	8	dokumen		2	2	dokumen	12.975.000	Lampung Barat				2	dokumen	12.975.000	
1.02.03.03	Pengembangan Mutu dan Peningkatan Kompetensi Tekhnis Sumber Daya Manusia Kesehatan Tingkat Daerah Kab /Kota	Jumlah SDM Tingkat Kabupaten/Kota Yang dikembangkan Mutu dan ditingkatkan kompetensinya	771	orang		190	190	orang	291.805.000	Lampung Barat	DAU/ DAK/ DBH			192	orang	294.500.000	
1 02 03 2.03 01	Pengembangan Mutu dan peningkatan Kompetensi Teknis Sumber Daya Manusia Kesehatan Tingkat Daerah Kabupaten/Kota	Jumlah Sumber Daya Manusia Kesehatan Tingkat Daerah Kabupaten/Kota yang ditingkatkan mutu dan kompetensinya	600	orang		150	150	orang	250.000.000	Lampung Barat				150	orang	250.000.000	
		Kabupaten/ Kota yang ditingkatkan mutu dan kompetensinya (RSUD AU)	171	orang		40	40	orang	41.805.000	Lampung Barat				42	orang	44.500.000	
1.02.04	Program Sediaan Farmasi, Alat Kesehatan dan Makanan Minuman	Persentase Pengendalian dan Pengawasan Sarana Distribusi Serta Produk Sediaan Farmasi, Alat Kesehatan dan Makanan Minuman	90	%		75	75	%	348.000.000	Lampung Barat				80	%	365.000.000	
		Persentase Pemeriksaan Laik Hygine Sentra Produksi dan Distribusi Makanan	100	%		100	100	%						100	%		

1.02.04.2.01	Pemberian Izin Apotek, Toko Obat, Toko Alat Kesehatan dan Optikal, Usaha Mikro Obat Tradisional (UMOT)	Persentase Apotek, Toko Obat, Toko Alkes dan Optikal, serta UMOT yang memenuhi standar dan persyaratan perizinan	52	%		49	49	%	48.000.000	Lampung Barat	DAU/ DAK/ DBH				50	%	52.500.000	
1.02.04.2.01.01	Sub Kegiatan Pengendalian dan Pengawasan serta Tindak Lanjut Pengawasan Perizinan Apotek, Toko Obat, Toko Alat Kesehatan, dan Optikal, Usaha Mikro Obat Tradisional (UMOT)	Jumlah dokumen hasil pengendalian dan pengawasan serta tindak lanjut pengawasan perizinan apotek, toko obat, toko alat kesehatan, dan optikal, Usaha Mikro Obat Tradisional (UMOT)	4	dokumen		1	1	dokumen	15.000.000	Lampung Barat					1	dokumen	17.500.000	
1.02.04.2.01.02	Sub Kegiatan Penyediaan dan Pengelolaan Data Perizinan dan Tindak Lanjut Pengawasan Izin Apotek, Toko Obat, Toko Alat Kesehatan, dan Optikal, Usaha Mikro Obat Tradisional (UMOT)	Jumlah apotek, toko obat, toko alat kesehatan, dan optikal, usaha mikro obat tradisional (UMOT) yang dikendalikan dan diawasi dalam rangka penerbitan dan tindak lanjut penerbitan izin apotek, toko obat, toko alat kesehatan, dan optikal, usaha mikro obat tradisional (UMOT)	31	sarana		28	28	sarana	33.000.000	Lampung Barat					29	sarana	35.000.000	
1.02.03.2.02	Penerbitan Sertifikat Produksi Pangan Industri Rumah Tangga dan Nomor P-IRT sebagai Izin Produksi, untuk Produk Makanan Minuman tertentu yang dapat diproduksi oleh Industri Rumah Tangga	Persentase SPPIRT yang diterbitkan sesuai ketentuan	43	%		40	40	%	120.000.000	Lampung Barat	DAU/ DAK/ DBH				41	%	125.000.000	

1.02.04.2.02.01	Sub Kegiatan Pengendalian dan Pengawasan serta Tindak Lanjut Pengawasan Sertifikat Produksi Pangan Industri Rumah Tangga dan Nomor PIRT sebagai Izin Produksi, untuk Produk Makanan Minuman Tertentu yang Dapat Diproduksi oleh Industri Rumah Tangga	Jumlah dokumen hasil pengendalian dan pengawasan serta tindak lanjut pengawasan sertifikat produksi pangan industri rumah tangga dan nomor PIRT sebagai izin produksi, untuk produk makanan minuman tertentu yang dapat diproduksi oleh industri rumah tangga	4	dokumen		1	1	dokumen	120.000.000	Lampung Barat					1	dokumen	125.000.000	
1.02.03.2.04	Penerbitan Sertifikat Laik Higiene Sanitasi Tempat Pengelolaan Makanan (TPM) antara lain Jasa Boga, Rumah Makan/Restoran dan Depot Air Minum (DAM)	Persentase Penerbitan Sertifikat Laik Higiene Sanitasi Tempat Pengelolaan Makanan (TPM) antara lain Jasa Boga, Rumah Makan/Restoran dan Depot Air Minum (DAM)	100	%		100	100	%	30.000.000	Lampung Barat	DAU/DAK/DBH				100	%	30.000.000	
1.02.03.2.04.01	Pengendalian dan Pengawasan serta Tindak Lanjut Pengawasan Penerbitan Sertifikat Laik Higiene Sanitasi Tempat Pengelolaan Makanan (TPM) antara lain Jasa Boga, Rumah Makan/Restoran dan Depot Air Minum (DAM)	Jumlah dokumen hasil pengendalian dan pengawasan serta tindak lanjut pengawasan penerbitan sertifikat laik higiene sanitasi tempat pengelolaan makanan (TPM) antara lain Jasa Boga, Rumah Makan/Restoran dan Depot Air Minum (DAM)	4	dokumen		1	1	dokumen	30.000.000	Lampung Barat					1	dokumen	30.000.000	
1.02.03.2.05	Penerbitan stiker pembinaan pada makanan jajanan dan sentra makanan jajanan	Persentase Penerbitan stiker pembinaan pada makanan jajanan dan sentra makanan jajanan	100	%		100	100	%	20.000.000	Lampung Barat	DAU/DAK/DBH				100	%	20.000.000	

1.02.03.2.05.01	Pengendalian dan Pengawasan serta Tindak Lanjut Penerbitan stiker pembinaan pada makanan jajanan dan sentra makanan jajanan	Jumlah dokumen hasil pengendalian dan pengawasan serta tindak lanjut penerbitan stiker pembinaan pada makanan jajanan dan sentra makanan jajanan	4	dokumen		1	1	dokumen	20.000.000	Lampung Barat				1	dokumen	20.000.000	
1.02.03.2.06	Pemeriksaan dan Tindak Lanjut Hasil Pemeriksaan Post Market pada produksi dan produk makanan minuman industri rumah tangga	Persentase sarana produksi IRTP yang memenuhi ketentuan	100	%		40	40	%	130.000.000	Lampung Barat	DAU/ DAK/ DBH			41	%	137.500.000	
1.02.04.2.06.01	Sub Kegiatan Pemeriksaan Post Market pada Produk Makanan Rumah Tangga yang Beredar dan Pengawasan serta Tindak Lanjut Pengawasan	Jumlah produk dan sarana produksi makanan minuman industri rumah tangga beredar yang dilakukan pemeriksaan post market dalam rangka tindak lanjut pengawasan	114	unit		27	27	unit	115.000.000	Lampung Barat				28	unit	120.000.000	
1.02.04.2.06.02	Subkegiatan Penyediaan dan Pengelolaan Data Tindak Lanjut Pengawasan Perizinan Industri Rumah Tangga	Jumlah data perizinan industri rumah tangga yang dikelola dalam rangka tindak lanjut pengawasan	4	dokumen		1	1	dokumen	15.000.000	Lampung Barat				1	dokumen	17.500.000	
1.02.05	Program Pemberdayaan Masyarakat Bidang Kesehatan	Persentase Keluarga berPHBS	50	%		35	35	%	2.866.345.000	Lampung Barat				40	%	2.867.917.700	
1.02.05.2.01	Advokasi, Pemberdayaan, Kemitraan, Peningkatan Peran Serta Masyarakat dan Lintas Sektor Tingkat Daerah Kab/Kota	Jumlah Dokumen Hasil Peningkatan upaya promosi kesehatan, advokasi, kemitraan, dan pemberdayaan masyarakat	100	%		1	1	%	1.297.501.000	Lampung Barat	DAU/ DAK/ DBH			1	%	1.297.501.000	

1.02.05.2.01.01	Peningkatan upaya promosi kesehatan, advokasi, kemitraan, dan pemberdayaan masyarakat	Jumlah dokumen promosi kesehatan,advokasi,kemitraan,dan pemberdayaan masyarakat	4	dokumen		1	1	dokumen	1.297.501.000	Lampung Barat					1	dokumen	1.297.501.000	
1.02.05.2.02	Pelaksanaan Sehat dalam rangka Promotif, Preventif Tingkat Daerah Kabupaten Kota	Jumlah Dokumen Hasil Penyelenggaraan Promosi Kesehatan dan Gerakan Hidup Bersih dan Sehat	4	dokumen		1	1	dokumen	1.553.117.000	Lampung Barat	DAU/DAK/DBH				1	dokumen	1.553.117.000	
		Jumlah Keluarga melaksanakan Penumbuhan Kesadaran Keluarga dalam Peningkatan Derajat Kesehatan Keluarga dan Lingkungan dengan menerapkan Perilaku Hidup Bersih dan Sehat	1.200	Keluarga		300	300	Keluarga			Lampung Barat					300	Keluarga	
1.02.05.2.02.01	Penyelenggaraan Promosi Kesehatan dan Gerakan Hidup Bersih dan Sehat	Jumlah dokumen hasil penyelenggaraan promosi kesehatan dan gerakan hidup bersih dan sehat	4	dokumen		1	1	dokumen	1.499.196.000	Lampung Barat					1	dokumen	1.499.196.000	
1.02.05.2.02.02	Penumbuhan Kesadaran Keluarga dalam Peningkatan Derajat Kesehatan Keluarga dan Lingkungan dengan menerapkan Perilaku Hidup Bersih dan Sehat	Jumlah Keluarga yang mengikuti penumbuhan kesadaran keluarga dalam peningkatan derajat kesehatan keluargadan lingkungan dengan ber PHBS	1500	Keluarga		300	300	Keluarga	53.921.000	Lampung Barat					350	Keluarga	53.921.000	
1.02.05.2.03	Pengembangan dan Pelaksanaan Upaya Kesehatan Bersumberdaya Masyarakat (UKBM) Tingkat Daerah Kabupaten/Kota	Jumlah Dokumen Hasil Bimbingan Tekhnis dan Supervisi Pengembangan dan Pelaksanaan Upaya Kesehatan Bersumberdaya Masyarakat (UKBM)	4	dokumen		1	1	dokumen	15.727.000	Lampung Barat	DAU/DAK/DBH				1	dokumen	17.299.700	

1.02.05.2.03.01	Bimbingan Tekhnis dan Supervisi Pengembangan dan Pelaksanaan Upaya Kesehatan Bersumberdaya Masyarakat (UKBM)	Jumlah dokumen hasil BIMTEK DAN Supervisi UKBM	8	dokumen		1	1	dokumen	15.727.000	Lampung Barat					1	dokumen	17.299.700	
-----------------	--	--	---	---------	--	---	---	---------	------------	---------------	--	--	--	--	---	---------	------------	--

Tabel T-C.29.
Rekapitulasi Evaluasi Hasil Pelaksanaan Renja Perangkat Daerah dan
Pencapaian Renstra Perangkat Daerah s/d Tahun 2022

Nama Perangkat Daerah : Dinas Kesehatan

Kode	Urusan/ Bidang Urusan Pemerintahan daerah dan Program/ Kegiatan	Indikator Kinerja Program (outcomes)/ Kegiatan (output)	Target Kinerja Capaian Program (Renstra Perangkat Daerah) Tahun 2026		Realisasi Target Kinerja Hasil Program dan Keluaran Kegiatan s/d dengan tahun 2020 (n-3)	Target dan Realisasi Kinerja Program dan Kegiatan Tahun Lalu (n-2)			Target Program dan Kegiatan (Renja Perangkat Daerah Tahun 2022)	Perkiraan Realisasi Capaian Target Renstra Perangkat daerah s/d tahun berjalan			
						Target Renja Perangkat Daerah tahun 2021		Realisasi renja Perangkat Daerah tahun 2021		Tingkat Realisasi (%)	Realisasi Capaian Program dan Kegiatan s/d tahun berjalan (tahun n-1)		Tingkat Capaian Realisasi Target Renstra (%)
1	2	3	4		5	6		7	8=7/6	9	10=(5+7+9)		11=(10/4)
1.02.01	PROGRAM PENUNJANG URUSAN PEMERINTAHAN DAERAH KABUPATEN / KOTA	Nilai SAKIP OPD	82	poin		81,5	poin	81,5	100%	81,6	81,5	poin	82
1.02.01.2.01	Perencanaan, Penganggaran dan Evaluasi Kinerja Perangkat Daerah	Persentase Perencanaan, Penganggaran dan Evaluasi Kinerja Perangkat Daerah yang disusun dan disediakan	100	%	100	100	%	100	100%	100	325	%	81
1.02.01.2.02	Administrasi Keuangan Perangkat Daerah	Persentase Pelaksanaan Administrasi Keuangan Perangkat Daerah	100	%	100	100	%	100	100%	100	325	%	81
1.02.01.2.03	Administrasi Barang Milik Daerah pada Perangkat Daerah	Persentase Pelaksanaan Administrasi Barang Milik Daerah pada Perangkat Daerah	100	%	100	0	%	0		0	25	%	25

1.02.01.2.05	Administrasi Kepegawaian Perangkat Daerah	Persentase Pelaksanaan Administrasi Kepegawaian Perangkat Daerah	100	%	100	100	%	100	100%	100	325	%	81
1.02.01.2.06	Administrasi Umum Perangkat Daerah	Persentase Pelaksanaan Administrasi Umum Perangkat Daerah	100	%	100	100	%	100	100%	100	325	%	81
1.02.01.2.07	Pengadaan Barang Milik Daerah Penunjang Urusan Pemerintah Daerah	Persentase Barang Milik Daerah Penunjang Urusan Pemerintah Daerah yang diadakan	100	%	100	0	%	0		0	25	%	25
1.02.01.2.08	Penyediaan Jasa Penunjang Urusan Pemerintah Daerah	Persentase Dokumen Jasa Penunjang Urusan Pemerintah Daerah yang disusun dan disediakan	100	%	100	100	%	100	100%	100	400	%	100
1.02.01.2.09	Pemeliharaan Barang Milik Daerah Penunjang Urusan Pemerintahan Daerah	Persentase Barang Milik Daerah Penunjang Urusan Pemerintahan Daerah yang dipelihara	100	%	100	0	%	0		100	25	%	25
1.02.01.2.10	Peningkatan Pelayanan BLUD	Jumlah Peningkatan Pelayanan Unit Kerja BLUD	17	unit kerja	0	16	unit kerja	16	100%	16	64	unit kerja	16
1.02.02	PROGRAM PEMENUHAN UPAYA KESEHATAN PERORANGAN DAN UPAYA KESEHATAN MASYARAKAT	Indeks Kepuasan Masyarakat	89	poin							87	poin	87

1.02.02.2.01	Penyediaan Fasilitas Pelayanan Kesehatan untuk UKM dan UKP Kewenangan Daerah Kabupaten/Kota	Persentase Fasilitas Pelayanan Kesehatan untuk UKM dan UKP Kewenangan Daerah Kabupaten/Kota yang menyelenggarakan Yankes UKM UKP	100	%	100	100	%	100	100%	100	400	%	100
1.02.02.2.02	Penyediaan Layanan Kesehatan untuk UKM dan UKP Rujukan Tingkat Daerah Kabupaten/Kota	Nilai SPM	95	%		76	%	76	100%	76	162	%	54
1.02.02.2.03	Penyelenggaraan Sistem Informasi Kesehatan Secara Terintegrasi	Jumlah Dokumen Penyelenggaraan Sistem Informasi Kesehatan Secara Terintegrasi	12	dokumen		4	dokumen	4	100%	4	14	dokumen	5
1.02.02.2.04	Penerbitan Izin Rumah Sakit Kelas C, D dan Fasilitas Pelayanan Kesehatan Tingkat Kabupaten/Kota	Persentase Rumah Sakit Kelas C, D dan Fasilitas Pelayanan Kesehatan Tingkat Kabupaten/Kota mendapatkan penerbitan izin	100	%							40	%	40
1.02.03	Program Peningkatan Kapasitas Sumber Daya Manusia Kesehatan	Persentase Fasyankes memenuhi SDMK sesuai Standart	75	%		90	%	90	100%	90	360	%	90
1.02.03.01	Pemberian Izin Praktik Tenaga Kesehatan di Wilayah Kabupaten/Kota	Jumlah Dokumen Pemberian Izin Praktik Tenaga Kesehatan di Wilayah Kabupaten/Kota	12	dokumen							6	dokumen	50

1.02.03.02	Perencanaan Kebutuhan dan Pendayagunaan Sumber Daya Manusia Kesehatan untuk UKP dan UKM di Wilayah Kabupaten/Kota	Persentase Perencanaan Kebutuhan dan Pendayagunaan Sumber Daya Manusia Kesehatan untuk UKP dan UKM di Wilayah Kabupaten/Kota	85	%		100	%	100	100%	100	350	%	88
1.02.03.03	Pengembangan Mutu dan Peningkatan Kompetensi Tekhnis Sumber Daya Manusia Kesehatan Tingkat Daerah Kabupaten/Kota	Persentase Pengembangan Mutu dan Peningkatan Kompetensi Tekhnis Sumber Daya Manusia Kesehatan Tingkat Daerah Kabupaten/Kota	100	%	100	100	%	100	100%	100	300	%	75
1.02.04	Program Sediaan Farmasi, Alat Kesehatan dan Makanan Minuman	Persentase Pengendalian dan Pengawasan Sarana Distribusi Serta Produk Sediaan Farmasi, Alat Kesehatan dan Makanan Minuman	90	%	90	75	%	75	100%	75	290	%	73
1.02.04.2.01	Pemberian Izin Apotek, Toko Obat, Toko Alat Kesehatan dan Optikal, Usaha Mikro Obat Tradisional (UMOT)	Jumlah Apotek, Toko Obat, Toko Alat Kesehatan dan Optikal, Usaha Mikro Obat Tradisional (UMOT) mendapatkan penerbitan izin	31	unit							29	unit	50

1.02.03.2.02	Penerbitan Sertifikat Produksi Pangan Industri Rumah Tangga dan Nomor P-IRT sebagai Izin Produksi, untuk Produk Makanan Minuman tertentu yang dapat diproduksi oleh Industri Rumah Tangga	Persentase Penerbitan Sertifikat Produksi Pangan Industri Rumah Tangga dan Nomor P-IRT sebagai Izin Produksi, untuk Produk Makanan Minuman tertentu yang dapat diproduksi oleh Industri Rumah Tangga	100	%		100	%	100	100%	100	310	%	78
1.02.03.2.04	Penerbitan Sertifikat Laik Higiene Sanitasi Tempat Pengelolaan Makanan (TPM) antara lain Jasa Boga, Rumah Makan/Restoran dan Depot Air Minum (DAM)	Persentase Penerbitan Sertifikat Laik Higiene Sanitasi Tempat Pengelolaan Makanan (TPM) antara lain Jasa Boga, Rumah Makan/Restoran dan Depot Air Minum (DAM)	100	%									
1.02.03.2.05	Penerbitan stiker pembinaan pada makanan jajanan dan sentra makanan jajanan	Persentase Penerbitan stiker pembinaan pada makanan jajanan dan sentra makanan jajanan	100	%									
1.02.03.2.06	Pemeriksaan dan Tindak Lanjut Hasil Pemeriksaan Post Market pada produksi dan produk makanan minuman industri rumah tangga	Persentase Pemeriksaan dan Tindak Lanjut Hasil Pemeriksaan Post Market pada produksi dan produk makanan minuman industri rumah tangga	100	%		100	%	100	100%	100	300	%	75
1.02.05	Program Pemberdayaan Masyarakat Bidang Kesehatan	Persentase Keluarga berPHBS	50	%		23,8	%	24	100%	23,8	71	%	24

1.02.05.2.01	Advokasi, Pemberdayaan, Kemintraan, Peningkatan Peran Serta Masyarakat dan Lintas Sektor Tingkat Daerah Kabupaten/Kota	Persentase Pelaksanaan Advokasi, Kemintraan, Peningkatan Peran Serta Masyarakat dan Lintas Sektor Tingkat Daerah Kabupaten/Kota	100	%		100	%	100	100%	100	300	%	75
1.02.05.2.02	Pelaksanaan Sehat dalam rangka Promotif, Preventif Tingkat Daerah Kabupaten Kota	Persentase Pelaksanaan Sehat dalam rangka Promotif, Preventif Tingkat Daerah Kabupaten Kota	100	%		100	%	100	100%	100	300	%	75
1.02.05.2.03	Pengembangan dan Pelaksanaan Upaya Kesehatan Bersumberdaya Masyarakat (UKBM) Tingkat Daerah Kabupaten/Kota	Persentase Pengembangan dan Pelaksanaan Upaya Kesehatan Bersumberdaya Masyarakat (UKBM) Tingkat Daerah Kabupaten/Kota	100	%		100	%	100	100%	100	300	%	75

Tabel TC 30
Pencapaian Kinerja Pelayanan Perangkat Daerah Kabupaten Lampung Barat

Kode	Urusan/ Bidang Urusan Pemerintahan daerah dan Program/ Kegiatan	Indikator Kinerja Program (outcomes)/ Kegiatan (output)	Target Kinerja Capaian Program (Renstra Perangkat Daerah) Tahun 2026		Target Renstra Perangkat daerah				Realisasi Capaian		Proyeksi		Catatan Analisis
					Tahun 2021 (thn n-2)	Tahun 2022 (thn n-1)	Tahun 2023 (thn n)	Tahun 2024 (thn n+1)	Tahun 2021 (thn n-2)	Tahun 2022 (thn n-1)	Tahun 2023 (thn n)	Tahun 2024 (thn n+1)	
1	2	3	4	5	6	7	8	9	10	11	12	13	14
1.02.01	PROGRAM PENUNJANG URUSAN PEMERINTAHAN DAERAH KABUPATEN / KOTA	Nilai SAKIP OPD	82	poin	1	1	81,7	81,8	1	1	81,7	81,8	
1.02.01.2.01	Perencanaan, Penganggaran dan Evaluasi Kinerja Perangkat Daerah	Persentase Perencanaan, Penganggaran dan Evaluasi Kinerja Perangkat Daerah yang disusun dan disediakan	100	%	100	100	100	100	100	100	100	100	
1.02.01.2.02	Administrasi Keuangan Perangkat Daerah	Persentase Pelaksanaan Administrasi Keuangan Perangkat Daerah	100	%	1	1	100	100	1	1	100	100	
1.02.01.2.03	Administrasi Barang Milik Daerah pada Perangkat Daerah	Persentase Pelaksanaan Administrasi Barang Milik Daerah pada Perangkat Daerah	100	%	1	1	100	100	1	1	100	100	

1.02.01.2.05	Administrasi Kepegawaian Perangkat Daerah	Persentase Pelaksanaan Administrasi Kepegawaian Perangkat Daerah	100	%	1	1	100	100	1	1	100	100	
1.02.01.2.06	Administrasi Umum Perangkat Daerah	Persentase Pelaksanaan Administrasi Umum Perangkat Daerah	100	%	1	1	100	100	1	1	100	100	
1.02.01.2.07	Pengadaan Barang Milik Daerah Penunjang Urusan Pemerintah Daerah	Persentase Barang Milik Daerah Penunjang Urusan Pemerintah Daerah yang diadakan	100	%	0	0	100	100	0	0	100	100	
1.02.01.2.08	Penyediaan Jasa Penunjang Urusan Pemerintah Daerah	Persentase Dokumen Jasa Penunjang Urusan Pemerintah Daerah yang disusun dan disediakan	100	%	1	1	100	100	1	1	100	100	
1.02.01.2.09	Pemeliharaan Barang Milik Daerah Penunjang Urusan Pemerintahan Daerah	Persentase Barang Milik Daerah Penunjang Urusan Pemerintahan Daerah yang dipelihara	100	%	1	1	100	100	1	1	100	100	
1.02.01.2.10	Peningkatan Pelayanan BLUD	Jumlah Peningkatan Pelayanan Unit Kerja BLUD	17	unit kerja	15	15	16	16	15	15	16	16	
1.02.02	PROGRAM PEMENUHAN UPAYA KESEHATAN PERORANGAN DAN UPAYA KESEHATAN MASYARAKAT	Indeks Kepuasan Masyarakat	89	poin	100	100	86	87	100	100	86	87	
1.02.02.2.01	Penyediaan Fasilitas Pelayanan Kesehatan untuk UKM dan UKP Kewenangan Daerah Kabupaten/Kota	Persentase Fasilitas Pelayanan Kesehatan untuk UKM dan UKP Kewenangan Daerah Kabupaten/Kota yang menyelenggarakan Yankes UKM UKP	100	%	54	54	100	100	54	54	100	100	

1.02.04	Program Sediaan Farmasi, Alat Kesehatan dan Makanan Minuman	Persentase Pengendalian dan Pengawasan Sarana Distribusi Serta Produk Sediaan Farmasi, Alat Kesehatan dan Makanan Minuman	90	%	65	65	75	80	65	65	75	80	
1.02.04.2.01	Pemberian Izin Apotek, Toko Obat, Toko Alat Kesehatan dan Optikal, Usaha Mikro Obat Tradisional (UMOT)	Jumlah Apotek, Toko Obat, Toko Alat Kesehatan dan Optikal, Usaha Mikro Obat Tradisional (UMOT) mendapatkan penerbitan izin	31	unit			28	29			28	29	
1.02.03.2.02	Penerbitan Sertifikat Produksi Pangan Industri Rumah Tangga dan Nomor P-IRT sebagai Izin Produksi, untuk Produk Makanan Minuman tertentu yang dapat diproduksi oleh Industri Rumah Tangga	Persentase Penerbitan Sertifikat Produksi Pangan Industri Rumah Tangga dan Nomor P-IRT sebagai Izin Produksi, untuk Produk Makanan Minuman tertentu yang dapat diproduksi oleh Industri Rumah Tangga	100	%	150	150	100	100	150	150	100	100	
1.02.03.2.04	Penerbitan Sertifikat Laik Higiene Sanitasi Tempat Pengelolaan Makanan (TPM) antara lain Jasa Boga, Rumah Makan/Restoran dan Depot Air Minum (DAM)	Persentase Penerbitan Sertifikat Laik Higiene Sanitasi Tempat Pengelolaan Makanan (TPM) antara lain Jasa Boga, Rumah Makan/Restoran dan Depot Air Minum (DAM)	100	%	100	100	100	100	100	100	100	100	
1.02.03.2.05	Penerbitan stiker pembinaan pada makanan jajanan dan sentra makanan jajanan	Persentase Penerbitan stiker pembinaan pada makanan jajanan dan sentra makanan jajanan	100	%	0	0	100	100	0	0	100	100	

1.02.03.2.06	Pemeriksaan dan Tindak Lanjut Hasil Pemeriksaan Post Market pada produksi dan produk makanan minuman industri rumah tangga	Persentase Pemeriksaan dan Tindak Lanjut Hasil Pemeriksaan Post Market pada produksi dan produk makanan minuman industri rumah tangga	100	%	0	30	100	100	0	30	100	100	
1.02.05	Program Pemberdayaan Masyarakat Bidang Kesehatan	Persentase Keluarga berPHBS	50	%	82	68	35	40	82	68	35	40	
1.02.05.2.01	Advokasi, Pemberdayaan, Kemintraan, Peningkatan Peran Serta Masyarakat dan Lintas Sektor Tingkat Daerah Kabupaten/Kota	Persentase Pelaksanaan Advokasi, Pemberdayaan, Kemintraan, Peningkatan Peran Serta Masyarakat dan Lintas Sektor Tingkat Daerah Kabupaten/Kota	100	%	175	183	100	100	175	183	100	100	
1.02.05.2.02	Pelaksanaan Sehat dalam rangka Promotif, Preventif Tingkat Daerah Kabupaten Kota	Persentase Pelaksanaan Sehat dalam rangka Promotif, Preventif Tingkat Daerah Kabupaten Kota	100	%	60	62	100	100	60	62	100	100	
1.02.05.2.03	Pengembangan dan Pelaksanaan Upaya Kesehatan Bersumberdaya Masyarakat (UKBM) Tingkat Daerah Kabupaten/Kota	Persentase Pengembangan dan Pelaksanaan Upaya Kesehatan Bersumberdaya Masyarakat (UKBM) Tingkat Daerah Kabupaten/Kota	100	%	0	0	100	100	0	0	100	100	

