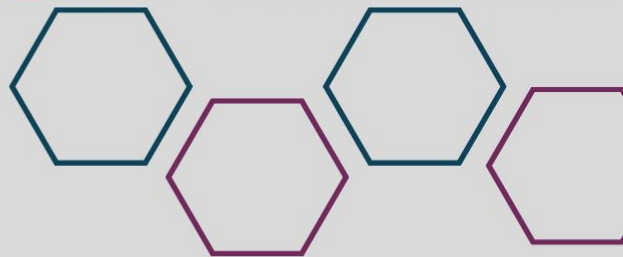





**DINAS KOMUNIKASI DAN INFORMATIKA  
KABUPATEN LAMPUNG BARAT**



**EVALUASI RENCANA AKSI  
TRIWULAN I-IV TAHUN 2023**



## Evaluasi Kinerja Triwulan I

### **A. Rencana Aksi Kinerja**

Dinas Komunikasi dan Informatika telah menetapkan langkah-langkah atau strategi dalam rangka mencapai target kinerja yang telah ditetapkan dalam Dokumen Perencanaan kinerja dan telah diperjanjikan didalam Dokumen Perjanjian Kinerja, sebagai Rencana aksi Kinerja

Dengan memperhatikan sumberdaya yang dimiliki dan lingkungan yang dihadapi, maka rencana aksi secara garis besar yang akan dilaksanakan oleh Dinas komunikasi dan Informatika sebagai berikut:

1. Tersedianya penunjang urusan pemerintahan daerah
2. Meningkatnya Layanan Informasi kepada Masyarakat
3. Terwujudnya Perangkat yang memanfaatkan Infrasktruktur Teknologi Informasi
4. Tersedianya Data Statistik Daerah Kabupaten Lampung Barat
5. Terjaminya Keamanan Ruang Kerja Pimpinan

### **B. Kerangka Pengukuran Kinerja**

Pengukuran kinerja digunakan untuk menilai keberhasilan dan kegagalan pelaksanaan kegiatan sesuai dengan program, sasaran yang telah ditetapkan dalam rangka mewujudkan misi dan visi instansi pemerintah.

Pengukuran kinerja output dan outcome dilaksanakan berdasarkan pengukuran atas indikator kinerja masing-masing kegiatan dan program, sedangkan capaian kinerja sasaran diperoleh berdasarkan pengukuran atas indikator kinerja sasaran strategis. Cara penyimpulan hasil pengukuran kinerja pencapaian sasaran strategis dilakukan dengan membuat capaian rata-rata atas capaian indikator kinerja sasaran. Selanjutnya, berdasarkan hasil evaluasi kinerja dilakukan analisis pencapaian kinerja untuk memberikan informasi yang lebih transparan mengenai sebab-sebab tercapai atau tidak tercapainya kinerja yang diharapkan.

Dalam laporan ini, Dinas Komunikasi dan Informatika Kabupaten Lampung Barat dapat memberikan gambaran penilaian tingkat pencapaian target kegiatan dari masing-masing kelompok indikator kinerja kegiatan dan penilaian tingkat pencapaian target sasaran dari masing-masing indikator kinerja sasaran yang ditetapkan dalam dokumen Renstra 2023-2026 maupun Rencana Kerja Tahun 2023. Sesuai ketentuan tersebut, pengukuran kinerja digunakan untuk menilai keberhasilan dan kegagalan pelaksanaan kegiatan sesuai dengan program, sasaran yang telah ditetapkan dalam mewujudkan tujuan perangkat daerah. Pelaporan Kinerja ini didasarkan pada Perjanjian Kinerja (PK) Dinas Komunikasi dan Informatika Tahun 2023, hasil reuiu dan Indikator Kinerja Utama Dinas Komunikasi dan Informatika berdasarkan Keputusan Nomor : 050/23.a/KPTS/III.18/2022, telah ditetapkan sebanyak 1 sasaran dan sebanyak 1 indikator kinerja (*Out Comes*) dengan rincian sebagai berikut :

- Sasaran : **Meningkatnya Kualitas Penyelenggaraan Komunikasi dan Informasi Publik**, dengan
- indikator: Nilai Indeks SPBE

### C. Pengukuran, Evaluasi dan Analisis Capaian Kinerja Sasaran Strategis

Secara umum Dinas Komunikasi dan Informatika Kabupaten Lampung Barat telah dapat melaksanakan tugas dalam rangka mencapai tujuan dan sasaran yang telah ditetapkan dalam Renstra 2023-2026. Jumlah Sasaran yang ditetapkan untuk menunjang RPD Kabupaten Lampung Barat Tahun 2023-2026 sebanyak 1 sasaran.

Tahun 2023 adalah tahun ke 1 pelaksanaan Rencana Strategis Dinas Komunikasi dan Informatika, dari sebanyak 1 sasaran strategis dengan 1 indikator kinerja yang ditetapkan maka pencapaian kinerja sasaran Dinas Komunikasi dan Informatika Kabupaten Lampung Barat adalah sebagai berikut

Tabel 1.1

#### Capaian Indikator Kinerja Triwulan I

##### Dinas Komunikasi dan Informatika Kabupaten Lampung Barat Tahun 2023

No	Indikator Kinerja	Satuan	Target	Realisasi	Capaian %
1	Nilai Indeks SPBE	Poin	2,0	2,76	138

Berdasarkan pengukuran kinerja tersebut di atas dapat diperoleh data dan informasi kinerja Dinas Komunikasi dan Informatika pada beberapa tabel 1.1.

Pada triwulan I Capaian kinerja nyata indikator "Nilai Indeks SPBE Realisasi 2,76 Poin dari target sebesar 2,0 Poin sehingga capaian kinerjanya adalah 138%.

Capaian kinerja Sasaran dan Program Dinas Kominfo Kabupaten Lampung Barat pada triwulan I tahun 2023 secara lengkap dapat dilihat pada tabel berikut :

#### D. Analisis Deviasi Kegiatan

Capaian Kinerja kegiatan Dinas Kominfo Lampung Barat pada Triwulan I Tahun 2023 secara lengkap dapat dilihat pada Tabel 4 di lembar lampiran. Berdasarkan data terdapat di dalam tabel tersebut, dapat dilihat terdapat pada capaian kinerja dari Sub kegiatan sebagai berikut :

##### 1. Penyusunan Dokumen Perencanaan Perangkat Daerah

Indikator Kinerja Jumlah Dokumen Perencanaan Perangkat Daerah Pada Triwulan I target 8 Dokumen. Target Indikator tersebut tidak tercapai dikarenakan dalam proses administrasi pengadaan. Ke depan, penyusunan jadwal kegiatan akan lebih akurat lagi, agar target kinerja dapat tercapai.

##### 2. Koordinasi dan Penyusunan Dokumen Perubahan RKA-SKPD

Indikator Kinerja Jumlah Dokumen Perubahan RKA-SKPD dan Laporan Hasil Koordinasi Penyusunan Dokumen Perubahan RKA-SKPD Target 1 Dokumen dengan realisasi 0 Target. Indikator tersebut tidak tercapai dikarenakan dalam Proses Administrasi Pengadaan. Ke depan, penyusunan jadwal kegiatan akan lebih akurat lagi, agar target kinerja dapat tercapai.

##### 3. Koordinasi dan Penyusunan DPA-SKPD

Indikator Kinerja Jumlah Dokumen DPA-SKPD dan Laporan Hasil Koordinasi Penyusunan Dokumen DPA-SKPD target 1 Dokumen dengan realisasi 0 Target. Indikator tersebut tidak tercapai dikarenakan dalam Proses Administrasi Pengadaan. Ke depan, penyusunan jadwal kegiatan akan lebih akurat lagi, agar target kinerja dapat tercapai.

##### 4. Koordinasi dan Penyusunan Perubahan DPA-SKPD

Indikator Jumlah Dokumen Perubahan DPA-SKPD dan Laporan Hasil Koordinasi Penyusunan Dokumen Perubahan DPA-SKPD Target 1 Dokumen dengan realisasi 0 Target. Indikator tersebut tidak tercapai dikarenakan dalam Proses Administrasi Pengadaan. Ke depan, penyusunan jadwal kegiatan akan lebih akurat lagi, agar target kinerja dapat tercapai.

##### 5. Koordinasi dan Penyusunan Laporan Capaian Kinerja dan Ikhtisar Realisasi Kinerja SKPD

Indikator Jumlah Laporan Capaian Kinerja dan Ikhtisar Realisasi Kinerja SKPD dan Laporan Hasil Koordinasi Penyusunan Laporan Capaian Kinerja dan Ikhtisar Realisasi Kinerja SKPD target 1 Laporan dengan realisasi 0 Target. Indikator tersebut tidak tercapai dikarenakan dalam Proses Administrasi Pengadaan. Ke depan, penyusunan jadwal kegiatan akan lebih akurat lagi, agar target kinerja dapat tercapai.

##### 6. Evaluasi Kinerja Perangkat Daerah

Indikator kinerja Jumlah Laporan Evaluasi Kinerja Perangkat Daerah target 12 Laporan dengan realisasi 3 Laporan. Indikator tersebut tidak tercapai dikarenakan dalam Proses Administrasi Pengadaan.

##### 7. Koordinasi dan Penyusunan Laporan Keuangan Akhir Tahun SKPD

Indikator kinerja Jumlah Laporan Keuangan Akhir Tahun SKPD dan Laporan Hasil Koordinasi Penyusunan Laporan target 1 Laporan dengan realisasi 0 Laporan. Indikator tersebut tidak tercapai dikarenakan dalam belum mencapai anggaran kas.

#### 8. Koordinasi dan Penyusunan Laporan Keuangan Bulanan/ Triwulan/ Semesteran SKPD

Indikator kinerja Jumlah Laporan Keuangan Bulanan/ Triwulan/ Semesteran SKPD dan Laporan Koordinasi Penyusunan Laporan Keuangan Bulanan/Triwulan/Semesteran SKPD target 1 Laporan dengan realisasi 0 Laporan. Indikator tersebut tidak tercapai dikarenakan dalam Proses Administrasi Pengadaan. Ke depan, penyusunan jadwal kegiatan akan lebih akurat lagi, agar target kinerja dapat tercapai.

#### 9. Penyusunan Pelaporan dan Analisis Prognosis Realisasi Anggaran

Indikator kinerja Jumlah Dokumen Pelaporan dan Analisis Prognosis Realisasi Anggaran target 1 Dokumen dengan realisasi 0 Dokumen. Indikator tersebut tidak tercapai dikarenakan dalam Proses Administrasi Pengadaan. Ke depan, penyusunan jadwal kegiatan akan lebih akurat lagi, agar target kinerja dapat tercapai.

#### 10. Penyusunan Perencanaan Kebutuhan Barang Milik Daerah SKPD

Indikator kinerja Jumlah Rencana Kebutuhan Barang Milik Daerah SKPD target 1 Dokumen dengan realisasi 0 Dokumen. Indikator tersebut tidak tercapai dikarenakan dalam Proses Administrasi Pengadaan. Ke depan, penyusunan jadwal kegiatan akan lebih akurat lagi, agar target kinerja dapat tercapai.

#### 11. Monitoring, Evaluasi, dan Penilaian Kinerja Pegawai

Indikator kinerja Jumlah Dokumen Monitoring, Evaluasi, dan Penilaian Kinerja Pegawai target 1 Dokumen dengan realisasi 0 Dokumen. Indikator tersebut tidak tercapai dikarenakan dalam Proses Administrasi Pengadaan. Ke depan, penyusunan jadwal kegiatan akan lebih akurat lagi, agar target kinerja dapat tercapai.

#### 12. Penyediaan Peralatan dan Perlengkapan Kantor

Indikator kinerja Jumlah Paket Peralatan dan Perlengkapan Kantor yang Disediakan target 2 Paket dengan realisasi 0 Paket. Indikator tersebut tidak tercapai dikarenakan dalam Proses Administrasi Pengadaan. Ke depan, penyusunan jadwal kegiatan akan lebih akurat lagi, agar target kinerja dapat tercapai.

#### 13. Fasilitasi Kunjungan Tamu

Indikator kinerja Jumlah Laporan Fasilitasi Kunjungan Tamu target 12 Laporan dengan realisasi 3 Laporan. Indikator tersebut tidak tercapai dikarenakan dalam Proses Administrasi Pengadaan.

#### 14. Penyelenggaraan Rapat Koordinasi dan Konsultasi SKPD

Indikator kinerja Jumlah Laporan Penyelenggaraan Rapat Koordinasi dan Konsultasi SKPD target 12 Laporan dengan realisasi 3 Laporan. Indikator tersebut tidak tercapai dikarenakan dalam Proses Administrasi Pengadaan.

#### 15. Penyediaan Jasa Surat Menyurat

Indikator kinerja Jumlah Laporan Penyediaan Jasa Surat Menyurat target 2 Laporan dengan realisasi 0 Laporan. Indikator tersebut tidak tercapai dikarenakan dalam Proses Administrasi Pengadaan. Ke depan, penyusunan jadwal kegiatan akan lebih akurat lagi, agar target kinerja dapat tercapai.

16. Pemeliharaan Peralatan dan Mesin Lainnya

Indikator kinerja Jumlah Peralatan dan Mesin Lainnya yang Dipelihara target 19 Unit dengan realisasi 6 Unit. Indikator tersebut tidak tercapai dikarenakan dalam Proses Administrasi Pengadaan. Ke depan, penyusunan jadwal kegiatan akan lebih akurat lagi, agar target kinerja dapat tercapai.

17. Pengelolaan Media Komunikasi Publik

Indikator kinerja Jumlah Dokumen Hasil Pelaksanaan Pengelolaan Media Komunikasi Publik target 12 Dokumen dengan realisasi 0 Dokumen. Indikator tersebut tidak tercapai dikarenakan dalam Proses Administrasi Pengadaan. Ke depan, penyusunan jadwal kegiatan akan lebih akurat lagi, agar target kinerja dapat tercapai.

18. Layanan Hubungan Media

Indikator kinerja Jumlah Layanan Hubungan Media target 300 Layanan dengan realisasi 100 Layanan. Indikator tersebut tidak tercapai dikarenakan dalam Proses Administrasi Pengadaan. Ke depan, penyusunan jadwal kegiatan akan lebih akurat lagi, agar target kinerja dapat tercapai.

19. Penyelenggaraan Hubungan Masyarakat, Media dan Kemitraan Komunitas

Indikator kinerja Jumlah Dokumen Kemitraan dengan Masyarakat, Media dan Komunitas dalam Mendiseminasikan Informasi Program atau Kebijakan target 12 Dokumen dengan realisasi 3 Dokumen. Indikator tersebut tidak tercapai dikarenakan dalam Proses Administrasi Pengadaan. Ke depan, penyusunan jadwal kegiatan akan lebih akurat lagi, agar target kinerja dapat tercapai.

20. Penyediaan/Pengadaan Sarana dan Prasarana Pendukung Informasi dan Komunikasi Publik Pemerintah Daerah Kabupaten/Kota

Indikator kinerja Jumlah Sarana dan Prasarana Pendukung Informasi dan Komunikasi Publik Pemerintah Daerah Kabupaten/Kota target 12 Unit dengan realisasi 3 Unit. Indikator tersebut tidak tercapai dikarenakan dalam Proses Administrasi Pengadaan. Ke depan, penyusunan jadwal kegiatan akan lebih akurat lagi, agar target kinerja dapat tercapai.

21. Peningkatan Kapasitas SDM Pemda dalam Peningkatan Mutu Statistik Daerah yang Terintegrasi

Indikator kinerja Jumlah SDM yang Meningkatkan Kapasitasnya dalam Peningkatan Mutu Statistik Daerah yang Terintegrasi target 28 Orang dengan realisasi 0 Orang. Indikator tersebut tidak tercapai dikarenakan dalam Proses Administrasi Pengadaan. Ke depan, penyusunan jadwal kegiatan akan lebih akurat lagi, agar target kinerja dapat tercapai.

### E. Hambatan / Permasalahan

Dalam mencapai target sasaran, program dan kegiatan pada triwulan I tahun 2023 Dinas Komunikasi dan Informatika Kabupaten Lampung Barat masih menghadapi hambatan dan permasalahan umum dikarenakan beberapa kegiatan direncanakan realisasinya pada triwulan I, namun realisasinya tidak mencapai target dikarenakan kebutuhan yang lebih sedikit dari biasanya, sedang dalam proses penyelesaian pertanggungjawaban, atau terjadi pergeseran jadwal kegiatan dari rencana aksi kinerja yang telah ditetapkan.

### F. Rekomendasi

Sehubungan dengan Permasalahan Umum yang masih ditemui dalam pelaksanaan kegiatan, solusi yang dapat dilakukan agar kedepannya dapat mencapai target kinerja yang ditetapkan, antara lain:

1. Kedepan agar lebih tertib dan taat dalam melaksanakan kegiatan sesuai dengan rencana aksi kinerja yang telah ditetapkan
2. Jika memungkinkan, dilakukan penataan pada APBD Perubahan jika sudah dipastikan target kinerja mengalami perubahan jadwal dari yang telah direncanakan di dalam rencana aksi kinerja yang telah ditetapkan
3. Agar Meningkatkan koordinasi dan rekonsiliasi baik antar bidang Dinas Komunikasi dan Informatika maupun dengan seluruh OPD dan stake holder di dalam pelaksanaan tugas, sehingga dapat mencapai target kinerja sesuai dengan rencana aksi kinerja yang telah ditetapkan

KEPALA DINAS KOMUNIKASI DAN INFORMATIKA  
KABUPATEN LAMPUNG BARAT,



MUNANDAR, S.Sos.  
Pembina Utama Muda  
NIP 197007241996031003

**Tabel 1**  
**Evaluasi Rencana Aksi Tingkat Tujuan dan Sasaran Strategis Dinas Komunikasi dan Informatika**  
**Periode 2023-2026**  
**Tahun 2023**


No	Tujuan	Indikator Kinerja	Target Kinerja Tujuan Akumulatif				Realisasi Kinerja Tujuan				Sasaran Strategis	Indikator Kinerja	Target Kinerja Sasaran Akumulatif				Realisasi Kinerja Sasaran					
			Trw 1	Trw 2	Trw 3	Trw 4	TR 1	TR 2	TR 3	TR 4			Trw 1	Trw 2	Trw 3	Trw 4	TR 1	TR 2	TR 3	TR 4		
1	Meningkatnya Kualitas Penyelenggaraan Pemerintahan yang berbasis Informasi dan Tehnologi	Nilai Indeks SPBE	2,0 Indeks Poin	2,0 Indeks Poin	2,0 Indeks Poin	2,0 Indeks Poin	2,26 Indeks Poin					Meningkatnya Kualitas Penyelenggaraan Komunikasi dan Informasi Publik	Nilai Indeks SPBE	2,0 Indeks Poin	2,0 Indeks Poin	2,0 Indeks Poin	2,0 Indeks Poin	2,26 Indeks Poin				

  
 Kepala Dinas Komunikasi dan Informatika  
 Kabupaten Lampung Barat,  
 Murandan, S.Sos.  
 Pembina Utama Muda  
 NIP. 197007241996031003



**Tabel 2**  
**Evaluasi Rencana Aksi Tingkat Program Dinas Komunikasi dan Informatika**  
**Periode 2023-2026**  
**Tahun 2023**

No	Sasaran Strategis	Program	Sasaran Program	Indikator Program	Kinerja Per triwulan Akumulatif		Keuangan Per triwulan Akumulatif		Nama Jabatan Penanggung Jawab
					Target	Realisasi	Target	Realisasi	
1	Meningkatnya Kualitas Penyelenggaraan Komunikasi dan Informasi Publik	Program Penunjang Urusan Pemerintah Daerah Kabupaten/Kota	Tersedianya penunjang urusan pemerintahan daerah	Nilai Sakip OPD	81,18	81,18	Rp 918.358.150	Rp 581.545.559	Sekretaris
					81,18	Trw 2 = .....	Rp 1.801.425.215	Trw 2 = Rp.....	
					81,18	Trw 3 = .....	Rp 2.463.644.614	Trw 3 = Rp.....	
					81,18	Trw 4 = .....	Rp 2.940.161.318	Trw 4 = Rp.....	
		Program Pengelolaan Informarsi dan Komunikasi Publik	Tercapainya Indeks Keterbukaaan Informasi Publik	Indeks Keterbukaan Informasi Publik	60	60	Rp 2.181.098.115	Rp 302.758.003	Kabid Komunikasi dan Informatika
					60		Rp 2.802.076.215		
					60		Rp 2.985.847.415		
					60		Rp 3.051.110.615		
		Program Pengelolaan Aplikasi Informatika	Terwujudnya Perangkat Daerah yang memanfaatkan SPBE	Persentase Perangkat Daerah yang Memanfaatkan SPBE	20	20	Rp 375.633.000	Rp 132.233.627	Kabid Aplikasi Informatika
					20		Rp 461.341.000		
					20		Rp 540.289.000		
					20		Rp 620.967.000		
		Program Penyelenggaraan Statistik Sektoral	Tersedianya data Statistik Daerah kabupaten Lampung Barat	Persentase Data Statistik Sektoral yang Dimanfaatkan	36	36	Rp 90.464.000	Rp 7.200.000	Kabid Statistik dan Persandian
					36		Rp 105.566.000		
					36		Rp 115.142.000		
					36		Rp 122.623.100		
		Program Penyelenggaraan Persandian Untuk Pengamanan Informasi	Terselenggaranya Persandian untuk pengamanan Informasi	prosentase Jenis Komunikasi Sandi yang diamankan	100	100	Rp 69.438.150	Rp 31.786.150	Kabid Statistik dan Persandian
					100		Rp 110.447.150		
					100		Rp 177.516.650		
					100		Rp 195.538.650		

Kepala Dinas Komunikasi dan Informatika  
Kabupaten Lampung Barat,  
  
Munandar, S.Sos.  
Pemimpin Utama Muda  
NIP.197007241996031003

**Tabel 3**  
**Evaluasi Rencana Aksi Tingkat Kegiatan Dinas Komunikasi dan Informatika**  
**Periode 2023-2026**  
**Tahun 2023**

No	Sasaran Strategis	Program	Kegiatan	Sasaran Kegiatan	Indikator Kegiatan	Kinerja Per triwulan Akumulatif		Keuangan Per triwulan Akumulatif		Nama Jabatan Penanggung Jawab	
						Target	Realisasi	Target	Realisasi		
1	Meningkatnya Kualitas Penyelenggaraan Komunikasi dan Informasi Publik	Program Penunjang Urusan Pemerintah Daerah Kabupaten/Kota	Perencanaan, Penganggaran dan Evaluasi Kinerja Perangkat Daerah	Meningkatnya Kualitas Sistem Pelaporan Capaian Kinerja	Jumlah dokumen Perencanaan dan Evaluasi Kinerja Perangkat Daerah yang disusun	10	10	Rp 9.282.000	Rp 2.480.000	Sekretaris	
						18	Trw 2 = .....	Rp 21.000.000			
						20	Trw 3 = .....	Rp 27.118.600			
						22	Trw 4 = .....	Rp 31.899.600			
			Administrasi Keuangan Perangkat Daerah	Meningkatnya Administrasi Keuangan	Jumlah dokumen Administrasi Keuangan yang disusun	1	1	Rp 750.435.740	Rp 498.670.403	Sekretaris	
						2		Rp 1.568.337.795			
						3		Rp 2.136.437.184			
						4		Rp 2.512.855.058			
			Administrasi Barang Milik Daerah pada Perangkat Daerah	Tersedianya Administrasi Barang Milik daerah Perangkat Daerah	Jumlah Rencana Kebutuhan Barang Milik Daerah SKPD	1	0	0	Rp -		
						1		3.903.000			
						1		3.903.000			
						1		3.903.000			
			Administrasi Kepegawaian Perangkat Daerah	Tersedianya Administrasi Kepegawaian daerah	Jumlah Dokumen Monitoring, Evaluasi, dan Penilaian Kinerja Pegawai	1	0	0	Rp -		
						1		2.209.000			
						1		2.209.000			
						1		4.362.000			
			Administrasi Umum Perangkat Daerah	Meningkatnya kualitas Administrasi umum	Jumlah sub organisasi yang dilaksanakan pengadministrasian umumnya	6	6	Rp 69.842.400	Rp 31.213.040	Sekretaris	
						6		Rp 66.834.400			
						6		Rp 107.812.800			
						6		Rp 161.184.800			
			Penyediaan Jasa Penunjang Urusan Pemerintahan	Tersedianya Jasa Penunjang	Jumlah Penyediaan jasa Penunjang urusan pemerintah	3	3	31.034.000	Rp 24.845.801	Sekretaris	
						3		59.863.000			
						3		86.572.000			
						3		111.871.000			
			Pemeliharaan Barang Milik Daerah Penunjang Urusan Pemerintahan Daerah	Meningkatnya Pemeliharaan Barang Milik Daerah	Jumlah Penyediaan Jasa Pemeliharaan, Pemeliharaan dan Pajak Kendaraan Dinas	3	3	Rp 57.764.010	Rp 24.336.315	Sekretaris	
						3		Rp 79.278.020			
						3		Rp 99.592.030			
						3		Rp 114.085.860			
			Pengelolaan Informasi dan Komunikasi Publik Pemerintah Daerah Kabupaten/Kota	Pengelolaan Informasi dan Komunikasi Publik Pemerintah Daerah Kabupaten/Kota	Tersedianya Pengelolaan Informasi dan Komunikasi Publik	Jumlah Pengelolaan Informasi	6	6	Rp 2.181.098.115	Rp 302.758.003	Kabid Komunikasi dan Informasi Publik
							6		Rp 2.802.076.215		
							6		Rp 2.985.847.415		
							6		Rp 3.051.110.615		
Kegiatan Pengelolaan egovernment dilingkup Pemerintah Daerah Kabupaten/Kota	Kegiatan Pengelolaan egovernment dilingkup Pemerintah Daerah Kabupaten/Kota	Terlaksananya Kegiatan E Government	Jumlah Pengelolaan Egovernment	2	2	Rp 375.633.000	Rp 132.233.627	Kabid Aplikasi Informatika			
				2		Rp 461.341.000					
				2		Rp 540.289.000					
				2		Rp 620.967.000					

Program Penyelenggaraan Statistik Sektoral	Penyelenggara Statistik Sektoral di lingkup Daerah Kabupaten/Kota	Tersedianya Penyelenggara Statistik Sektoral di Lingkup Kab/Kota	Jumlah Buku LBDA dan PDRB, Buku Promosi (Kopi) Investasi	2	0	Rp 90.464.000	Rp 7.200.000	Kabid Statistik dan Persandian
				2		Rp 105.566.000		
				2		Rp 115.142.000		
				2		Rp 122.623.100		
Program Penyelenggaraan Persandian Untuk Pengamanan Informasi	Penyelenggaraan Persandian untuk Pengamanan Informasi Pemerintah Daerah Kab/Kota	Tersedianya Penyelenggaraan Persandian untuk Pengamanan Informasi	Jumlah Peralatan Komunikasi yang Terpantau	3	3	Rp 69.438.150	Rp 31.786.150	Kabid Statistik dan Persandian
				3		Rp 110.447.150		
				3		Rp 177.516.650		
				3		Rp 195.538.650		

  
 Kepala Dinas Komunikasi dan Informatika  
 Kabupaten Lampung Barat,  
 Murnandar, S.Sos.  
 Pembina Utama Muda  
 NIP 197007241996031003

Tabel 4

## Evaluasi Rencana Aksi Tingkat Sub Kegiatan Dinas Komunikasi dan Informatika

Periode 2023-2026

Tahun 2023

No	Sasaran Strategis	Program	Kegiatan	Sub Kegiatan	Sasaran Sub Kegiatan	Indikator Sub Kegiatan	Kinerja Per triwulan Akumulatif		Keuangan Per triwulan Akumulatif		Nama Jabatan Penanggung Jawab	
							Target	Realisasi	Target	Realisasi		
1			Perencanaan, Penganggaran dan Evaluasi Kinerja Perangkat Daerah	Penyusunan Dokumen Perencanaan Perangkat Daerah	Tersusunnya Penyusunan Dokumen Perencanaan Perangkat Daerah	Jumlah Dokumen Perencanaan Perangkat Daerah	2	2	2.566.000	Rp	650.000	Sekretaris
							4	Trw 2 = .....	5.000.000			
							6	Trw 3 = .....	5.000.000			
							8	Trw 4 = .....	5.000.000			
				Koordinasi dan Penyusunan Dokumen RKA-SKPD	Tersusunnya Koordinasi dan Penyusunan Dokumen RKA-SKPD	Jumlah Dokumen RKA-SKPD dan Laporan Hasil Koordinasi Penyusunan Dokumen RKA-SKPD	1	1	3.288.000	Rp	750.000	Sekretaris
							1		6.118.000			
							1		6.118.000			
							1		6.118.000			
				Koordinasi dan Penyusunan Dokumen Perubahan RKA-SKPD	Tersusunnya Koordinasi dan Penyusunan Dokumen Perubahan RKA-SKPD	Jumlah Dokumen Perubahan RKA-SKPD dan Laporan Hasil Koordinasi Penyusunan Dokumen Perubahan RKA-SKPD	1	0	3.428.000	Rp	1.080.000	Sekretaris
							1		3.428.000			
							1		4.789.400			
							1		4.789.400			
				Koordinasi dan Penyusunan DPA-SKPD	Tersusunnya Koordinasi dan Penyusunan DPA-SKPD	Jumlah Dokumen DPA-SKPD dan Laporan Hasil Koordinasi Penyusunan Dokumen DPA-SKPD	1	0	0	Rp	-	Sekretaris
							1		2.965.000			
							1		2.965.000			
							1		5.235.000			
				Koordinasi dan Penyusunan Dokumen Perubahan DPA-SKPD	Tersusunnya Koordinasi dan Penyusunan Dokumen Perubahan DPA-SKPD	Jumlah Dokumen Perubahan DPA-SKPD dan Laporan Hasil Koordinasi Penyusunan Dokumen Perubahan DPA-SKPD	1	0	0	Rp	-	Sekretaris
							1		0			
							1		4.757.200			
							1		4.757.200			
				Koordinasi dan Penyusunan Laporan Capaian Kinerja dan Ikhtisar Realisasi Kinerja SKPD	Tersedianya Koordinasi dan Penyusunan Laporan Capaian Kinerja dan Ikhtisar Realisasi Kinerja SKPD	Jumlah Laporan Capaian Kinerja dan Ikhtisar Realisasi Kinerja SKPD dan Laporan Hasil Koordinasi	1	0	0	Rp	-	Sekretaris
							1		500.000			
							1		500.000			
							1		1.000.000			
Evaluasi Kinerja Perangkat Daerah	Tercapainya Evaluasi Kinerja Perangkat Daerah	Jumlah Laporan Evaluasi Kinerja Perangkat Daerah (Laporan)	12	3	0	Rp	-	Sekretaris				
			12		2.989.000							
			12		2.989.000							
			12		5.000.000							

Program Penunjang Urusan Pemerintah Daerah Kabupaten/Kota	Administrasi Keuangan Perangkat Daerah	Penyediaan Gaji dan Tunjangan ASN	Tersedianya Gaji dan Tunjangan ASN	Jumlah Orang yang Menerima Gaji dan Tunjangan ASN	29	29	750.435.740	Rp 498.670.403	Sekretaris
					29		1.566.697.795		
					29		2.134.272.184		
					29		2.507.305.058		
		Koordinasi dan Penyusunan Laporan Keuangan Akhir Tahun SKPD	Tersedianya Koordinasi dan Penyusunan Laporan Keuangan Akhir Tahun SKPD	Jumlah Laporan Keuangan Akhir Tahun SKPD dan Laporan Hasil Koordinasi Penyusunan Laporan	1	0	0	Rp -	Sekretaris
					1		0		
					1		0		
					1		2.500.000		
		Koordinasi dan Penyusunan Laporan Keuangan Bulanan/ Triwulan/ Semesteran SKPD	Tersedianya Koordinasi dan Penyusunan Laporan Keuangan Bulanan / Triwulan / Semesteran SKPD	Jumlah Laporan Keuangan Bulanan/ Triwulan/ Semesteran SKPD dan Laporan Koordinasi	1	0	0	Rp -	Sekretaris
					1		525.000		
					1		1.050.000		
					1		1.050.000		
		Penyusunan Pelaporan dan Analisis Prognosis Realisasi Anggaran	Tersusunnya Dokumen Pelaporan dan Analisis Prognosis Realisasi Anggaran	Jumlah Dokumen Pelaporan dan Analisis Prognosis Realisasi Anggaran	1	0	0	Rp -	Sekretaris
					1		1.115.000		
					1		1.115.000		
					1		2.000.000		
	Administrasi Barang Milik Daerah pada Perangkat Daerah	Penyusunan Perencanaan Kebutuhan Barang Milik Daerah SKPD	Tersusunnya Perencanaan Kebutuhan Barang Milik Daerah SKPD	Jumlah Rencana Kebutuhan Barang Milik Daerah SKPD	1	0	0	Rp -	
					1		3.903.000		
					1		3.903.000		
					1		3.903.000		
Administrasi Kepegawaian Perangkat Daerah	Monitoring, Evaluasi, dan Penilaian Kinerja Pegawai	Termonitoring, Evaluasi, dan Penilaian Kinerja Pegawai	Jumlah Dokumen Monitoring, Evaluasi, dan Penilaian Kinerja Pegawai	1	0	0	Rp -		
				1		2.209.000			
				1		2.209.000			
				1		4.362.000			
Administrasi Kepegawaian Perangkat Daerah	Penyediaan Komponen Instalasi Listrik / Penerangan Bangunan Kantor	Tersedianya Komponen Instalasi Listrik	Jumlah Paket Komponen Instalasi Listrik/Penerangan Bangunan Kantor yang Disediakan	1	1	4.658.000	Rp 2.790.000	Sekretaris	
				1		4.658.000			
				1		4.658.000			
				1		4.658.000			
	Penyediaan Peralatan dan Perlengkapan Kantor	Tersedianya Peralatan dan Perlengkapan Kantor	Jumlah Paket Peralatan dan Perlengkapan Kantor yang Disediakan	2	0	1.000.000	Rp -	Sekretaris	
				2		1.000.000			
				2		1.000.000			
				2		1.000.000			

Meningkatnya  
Kualitas  
Penyelenggaraan  
Komunikasi dan  
Informasi Publik

Administrasi Umum Perangkat Daerah	Penyediaan Barang Cetakan dan Penggandaan	Tersedianya Barang Cetakan dan Penggandaan	Jumlah Paket Barang Cetak dan Penggandaan yang Disediakan	1	1	7.596.000	Rp	5.493.200	Sekretaris
				1		12.156.000			
				1		16.716.000			
				1		20.803.200			
	Penyediaan Bahan Bacaan dan Peraturan Perundang- undangan	Tersedianya Bahan Bacaan dan Peraturan Perundang- undangan	Jumlah Dokumen Bahan Bacaan dan Peraturan Perundang- undangan yang Disediakan	3	3	765.000	Rp	765.000	Sekretaris
				3		1.530.000			
				3		2.295.000			
				3		3.060.000			
	Fasilitas Kunjungan Tamuh	Tersedianya Fasilitas Kunjungan Tamuh	Jumlah Laporan Fasilitas Kunjungan Tamuh	12	3	2.183.400	Rp	1.455.600	Sekretaris
				12		4.366.800			
				12		6.550.200			
				12		8.558.600			
	Penyelenggaraan Rapat Koordinasi dan Konsultasi SKPD	Tersedianya Penyelenggaraan Rapat Koordinasi dan Konsultasi SKPD	Jumlah Laporan Penyelenggaraan Rapat Koordinasi dan Konsultasi SKPD	12	3	53.640.000	Rp	20.709.240	Sekretaris
				12		86.210.000			
				12		114.530.000			
				12		123.105.000			
Penyediaan Jasa Penunjang Urusan Pemerintahan Daerah	Penyediaan Jasa Surat Menyurat	Tersedianya Jasa Surat Menyurat	Jumlah Laporan Penyediaan Jasa Surat Menyurat	2	0	1.650.000	Rp	-	Sekretaris
				2		2.550.000			
				2		3.450.000			
				2		4.350.000			
	Penyediaan Jasa Komunikasi, Sumber Daya Air dan Listrik	Tersedianya Jasa Komunikasi, Sumber Daya Air dan Listrik	Jumlah Laporan Penyediaan Jasa Komunikasi, Sumber Daya Air dan Listrik yang Disediakan	3	3	7.500.000	Rp	4.477.901	Sekretaris
				3		15.000.000			
				3		22.500.000			
				3		29.200.000			
	Penyediaan Jasa Pelayanan Umum Kantor	Tersedianya Jasa Pelayanan Umum Kantor	Jumlah Laporan Penyediaan Jasa Pelayanan Umum Kantor yang Disediakan	2	2	21.884.000	Rp	20.367.900	Sekretaris
				2		42.313.000			
				2		60.622.000			
				2		78.321.000			
	Penyediaan Jasa Pemeliharaan, Biaya Pemeliharaan, Pajak dan Perizinan Kendaraan Dinas Operasional atau	Tersedianya Penyediaan Jasa Pemeliharaan, Biaya Pemeliharaan, Pajak dan Perizinan Kendaraan Dinas	Jumlah Kendaraan Dinas Operasional atau Lapangan yang Dipelihara dan dibayarkan Pajak dan Perizinannya per unit	10	10	47.875.000	Rp	23.486.315	Sekretaris
				10		59.500.000			
				10		74.625.000			
				10		86.750.000			

Pemeinaraan Barang Milik Daerah Penunjang Urusan Pemerintahan Daerah	Pemeliharaan Peralatan dan Mesin Lainnya	Tersedianya Pemeliharaan Peralatan dan Mesin Lainnya	Jumlah Peralatan dan Mesin Lainnya yang Dipelihara	19	6	9.889.010	Rp	850.000	Sekretaris
				19		19.778.020			
				19		24.967.030			
				19		27.335.860			
	Pemeliharaan / Rehabilitasi Sarana dan Prasarana Gedung Kantor atau Bangunan Lainnya	Tersedianya Pemeliharaan Sarana dan Prasarana Gedung Kantor atau Bangunan Lainnya	Jumlah Gedung Kantor dan Bangunan Lainnya yang dipelihara/rehabilitasi	0	0				Sekretaris
				0					
				0					
				0					
Program Pengelolaan Informarsi dan Komunikasi Publik	Monitoring Opini dan Aspirasi Publik	Tersedianya Monitoring Opini dan Aspirasi Publik	Jumlah Dokumen Hasil Monitoring Opini dan Aspirasi Publik	2	2	23.614.615	Rp	15.611.824	Kabid Komunikasi dan Informasi Publik
				2		39.887.815			
				2		54.801.415			
				2		68.824.615			
	Pengelolaan Media Komunikasi Publik	Tersedianya Pengelolaan Media Komunikasi Publik	Jumlah Dokumen Hasil Pelaksanaan Pengelolaan Media Komunikasi Publik	12	0	43.804.500	Rp	-	Kabid Komunikasi dan Informasi Publik
				12		72.804.500			
				12		72.804.500			
				12		72.804.500			
	Pelayanan Informasi Publik	Terlaksananya Pelayanan Informasi Publik	Jumlah Dokumen Hasil Pelayanan Informasi Publik	3	3	153.817.000	Rp	115.238.706	Kabid Komunikasi dan Informasi Publik
				3		220.424.000			
				3		305.005.000			
				3		338.035.000			
	Layanan Hubungan Media	Tersedianya Layanan Hubungan Media	Jumlah Layanan Hubungan Media	300	100	1.804.683.000	Rp	151.677.317	Kabid Komunikasi dan Informasi Publik
				300		2.295.063.000			
				300		2.362.809.600			
				300		2.364.489.600			
	Penyelenggaraan Hubungan Masyarakat, Media dan Kemitraan Komunitas	Tersedianya Penyelenggaraan Hubungan Masyarakat, Media dan Kemitraan Komunitas	Jumlah Dokumen Kemitraan dengan Masyarakat, Media dan Komunitas dalam Mendiseminasikan Informasi Program	12	3	17.294.000	Rp	15.285.000	Kabid Komunikasi dan Informasi Publik
				12		31.061.900			
				12		42.641.900			
				12		54.221.900			
	Penyediaan/Pengad aan Sarana dan Prasarana Pendukung Informasi dan Komunikasi Publik Pemerintah Daerah	tersedianya Sarana dan Prasarana Pendukung Informasi dan Komunikasi Publik Pemerintah Daerah	Jumlah Sarana dan Prasarana Pendukung Informasi dan Komunikasi Publik Pemerintah Daerah Kabupaten/Kota	12	3	137.885.000	Rp	4.945.156	
				12		142.835.000			
				12		147.785.000			
				12		152.735.000			

	Pengelolaan E-Government di Lingkup Pemerintah Daerah Kabupaten/Kota	Pengembangan dan Pengelolaan Ekosistem Kabupaten / Kota Cerdas dan Kota Cerdas	Tersedianya Pengembangan dan Pengelolaan Ekosistem Kab/Kota Cerdas	Jumlah Dokumen Program Inovasi yang	1	1	262.468.000	Rp	51.709.997	Kabid Aplikasi Informatika	
				Diimplementasikan Sesuai dengan Masterplan Smart	1		286.018.000				
					1		309.418.000				
					1		332.818.000				
		Pengembangan dan Pengelolaan Sumber Daya Teknologi Informasi dan Komunikasi Pemda	Tersedianya Pengembangan dan Pengelolaan Sumber Daya Teknologi Informasi dan Komunikasi Pemda	Jumlah Dokumen Pelaksanaan Pengembangan dan Pengelolaan Sumber Daya Teknologi Informasi dan Komunikasi	1	1	113.165.000	Rp	80.523.630	Kabid Aplikasi Informatika	
					1		175.323.000				
					1		230.871.000				
					1		288.149.000				
	Program Penyelenggaraan Statistik Sektoral	Penyelenggaraan Statistik Sektoral di Lingkup Daerah Kabupaten/Kota	Koordinasi dan Sinkronisasi Pengumpulan, Pengolahan, Analisis dan Diseminasi Data Statistik Sektoral	Tersedianya Koordinasi dan Sinkronisasi Pengumpulan, Pengolahan, Analisis dan Diseminasi Data Statistik Sektoral	Koordinasi dan Sinkronisasi Pengumpulan, Pengolahan, Analisis dan Diseminasi Data Statistik Sektoral	1	1	69.128.000	Rp	7.200.000	Kabid Statistik dan Persandian
						1		84.230.000			
						1		93.806.000			
						1		101.287.100			
Peningkatan Kapasitas SDM Pemda dalam Peningkatan Mutu Statistik Daerah yang Terintegrasi			Tersedianya Peningkatan Kapasitas SDM Pemda dalam Peningkatan Mutu Statistik Daerah yang Terintegrasi	Jumlah SDM yang Meningkatkan Kapasitasnya dalam Peningkatan Mutu Statistik Daerah yang Terintegrasi	28	0	21.336.000	Rp	-	Kabid Statistik dan Persandian	
					28		21.336.000				
					28		21.336.000				
					28		21.336.000				
Program Penyelenggaraan Persandian Untuk Pengamanan Informasi		Penyelenggaraan Persandian Untuk Pengamanan Informasi Pemerintah Daerah Kabupaten/Kota	Pelaksanaan Analisis Kebutuhan dan Pengelolaan Sumber Daya Keamanan Informasi Pemda Kab/Kota	Tersedianya Pelaksanaan Analisis Kebutuhan dan Pengelolaan Sumber Daya Keamanan Informasi Pemda Kab/Kota	Analisis Kebutuhan dan Pengelolaan Sumber Daya Keamanan Informasi Pemerintah Daerah Kabupaten/Kota	15	15	48.079.150	Rp	14.871.150	Kabid Statistik dan Persandian
						15		57.574.150			
						15		63.747.150			
						15		65.379.150			
	Pelaksanaan Keamanan Informasi Pemda Kab/Kota Berbasis Elektronik dan Non Elektronik		Tersedianya Pelaksanaan Keamanan Informasi Pemda Berbasis Elektronik dan Non-Elektronik	Jumlah Laporan Pelaksanaan Keamanan Informasi Pemerintahan Daerah Kabupaten/Kota	6	6	5.484.000	Rp	3.227.500	Kabid Statistik dan Persandian	
					6		19.634.000				
					6		66.385.500				
					6		69.845.500				
	Penyediaan Layanan Keamanan Informasi Pemda Kab/Kota	Tersedianya Penyediaan Layanan Keamanan Informasi	Jumlah Perangkat Daerah yang Telah Menggunakan Layanan Keamanan Informasi	15	15	15.875.000	Rp	13.687.500	Kabid Statistik dan Persandian		
				15		33.239.000					
				15		47.384.000					
				15		60.314.000					

Kepala Dinas Komunikasi dan Informatika  
Kabupaten Lampung Barat



Munandar, S.Sos.  
Pembina Utama Muda

NIP 197007241996031003



## Evaluasi Kinerja Triwulan II

### **A. Rencana Aksi Kinerja**

Dinas Komunikasi dan Informatika telah menetapkan langkah-langkah atau strategi dalam rangka mencapai target kinerja yang telah ditetapkan dalam Dokumen Perencanaan kinerja dan telah diperjanjikan didalam Dokumen Perjanjian Kinerja, sebagai Rencana aksi Kinerja

Dengan memperhatikan sumberdaya yang dimiliki dan lingkungan yang dihadapi, maka rencana aksi secara garis besar yang akan dilaksanakan oleh Dinas komunikasi dan Informatika sebagai berikut:

1. Tersedianya penunjang urusan pemerintahan daerah
2. Meningkatnya Layanan Informasi kepada Masyarakat
3. Terwujudnya Perangkat yang memanfaatkan Infrasktruktur Teknologi Informasi
4. Tersedianya Data Statistik Daerah Kabupaten Lampung Barat
5. Terjaminya Keamanan Ruang Kerja Pimpinan

### **B. Kerangka Pengukuran Kinerja**

Pengukuran kinerja digunakan untuk menilai keberhasilan dan kegagalan pelaksanaan kegiatan sesuai dengan program, sasaran yang telah ditetapkan dalam rangka mewujudkan misi dan visi instansi pemerintah.

Pengukuran kinerja output dan outcome dilaksanakan berdasarkan pengukuran atas indikator kinerja masing-masing kegiatan dan program, sedangkan capaian kinerja sasaran diperoleh berdasarkan pengukuran atas indikator kinerja sasaran strategis. Cara penyimpulan hasil pengukuran kinerja pencapaian sasaran strategis dilakukan dengan membuat capaian rata-rata atas capaian indikator kinerja sasaran. Selanjutnya, berdasarkan hasil evaluasi kinerja dilakukan analisis pencapaian kinerja untuk memberikan informasi yang lebih transparan mengenai sebab-sebab tercapai atau tidak tercapainya kinerja yang diharapkan.

Dalam laporan ini, Dinas Komunikasi dan Informatika Kabupaten Lampung Barat dapat memberikan gambaran penilaian tingkat pencapaian target kegiatan dari masing-masing kelompok indikator kinerja kegiatan dan penilaian tingkat pencapaian target sasaran dari masing-masing indikator kinerja sasaran yang ditetapkan dalam dokumen Renstra 2023-2026 maupun Rencana Kerja Tahun 2023. Sesuai ketentuan tersebut, pengukuran kinerja digunakan untuk menilai keberhasilan dan kegagalan pelaksanaan kegiatan sesuai dengan program, sasaran yang telah ditetapkan dalam mewujudkan tujuan perangkat daerah. Pelaporan Kinerja ini didasarkan pada Perjanjian Kinerja (PK) Dinas Komunikasi dan Informatika Tahun 2023, hasil reviu dan Indikator Kinerja Utama Dinas Komunikasi dan Informatika berdasarkan Keputusan Nomor : 050/23.a/KPTS/III.18/2022, telah ditetapkan sebanyak 1 sasaran dan sebanyak 1 indikator kinerja (*Out Comes*) dengan rincian sebagai berikut :

- Sasaran : **Meningkatnya Kualitas Penyelenggaraan Komunikasi dan Informasi Publik**, dengan
- indikator: Nilai Indeks SPBE

### C. Pengukuran, Evaluasi dan Analisis Capaian Kinerja Sasaran Strategis

Secara umum Dinas Komunikasi dan Informatika Kabupaten Lampung Barat telah dapat melaksanakan tugas dalam rangka mencapai tujuan dan sasaran yang telah ditetapkan dalam Renstra 2023-2026. Jumlah Sasaran yang ditetapkan untuk menunjang RPD Kabupaten Lampung Barat Tahun 2023-2026 sebanyak 1 sasaran.

Tahun 2023 adalah tahun ke 1 pelaksanaan Rencana Strategis Dinas Komunikasi dan Informatika, dari sebanyak 1 sasaran strategis dengan 1 indikator kinerja yang ditetapkan maka pencapaian kinerja sasaran Dinas Komunikasi dan Informatika Kabupaten Lampung Barat adalah sebagai berikut

Tabel 1.1

#### Capaian Indikator Kinerja Triwulan I

#### Dinas Komunikasi dan Informatika Kabupaten Lampung Barat Tahun 2023

No	Indikator Kinerja	Satuan	Target	Realisasi	Capaian %
1	Nilai Indeks SPBE	Poin	2,0	2,76	138

Berdasarkan pengukuran kinerja tersebut di atas dapat diperoleh data dan informasi kinerja Dinas Komunikasi dan Informatika pada beberapa tabel 1.1.

Pada triwulan I Capaian kinerja nyata indikator "Nilai Indeks SPBE Realisasi 2,76 Poin dari target sebesar 2,0 Poin sehingga capaian kinerjanya adalah 138%.

Capaian kinerja Sasaran dan Program Dinas Kominfo Kabupaten Lampung Barat pada triwulan I tahun 2023 secara lengkap dapat dilihat pada tabel berikut :

#### D. Analisis Deviasi Kegiatan

Capaian Kinerja kegiatan Dinas Kominfo Lampung Barat pada Triwulan I Tahun 2023 secara lengkap dapat dilihat pada Tabel 4 di lembar lampiran. Berdasarkan data terdapat di dalam tabel tersebut, dapat dilihat terdapat pada capaian kinerja dari Sub kegiatan sebagai berikut :

##### 1. Koordinasi dan Penyusunan DPA-SKPD

Indikator Kinerja Jumlah Dokumen DPA-SKPD dan Laporan Hasil Koordinasi Penyusunan Dokumen DPA-SKPD target 1 Dokumen dengan realisasi 0 Target. Indikator tersebut tidak tercapai dikarenakan dalam Proses Administrasi Pengadaan. Ke depan, penyusunan jadwal kegiatan akan lebih akurat lagi, agar target kinerja dapat tercapai.

##### 2. Koordinasi dan Penyusunan Perubahan DPA-SKPD

Indikator Jumlah Dokumen Perubahan DPA-SKPD dan Laporan Hasil Koordinasi Penyusunan Dokumen Perubahan DPA-SKPD Target 1 Dokumen dengan realisasi 0 Target. Indikator tersebut tidak tercapai dikarenakan dalam Proses Administrasi Pengadaan. Ke depan, penyusunan jadwal kegiatan akan lebih akurat lagi, agar target kinerja dapat tercapai.

##### 3. Koordinasi dan Penyusunan Laporan Capaian Kinerja dan Ikhtisar Realisasi Kinerja SKPD

Indikator Jumlah Laporan Capaian Kinerja dan Ikhtisar Realisasi Kinerja SKPD dan Laporan Hasil Koordinasi Penyusunan Laporan Capaian Kinerja dan Ikhtisar Realisasi Kinerja SKPD target 1 Laporan dengan realisasi 0 Target. Indikator tersebut tidak tercapai dikarenakan dalam Proses Administrasi Pengadaan. Ke depan, penyusunan jadwal kegiatan akan lebih akurat lagi, agar target kinerja dapat tercapai.

##### 4. Evaluasi Kinerja Perangkat Daerah

Indikator kinerja Jumlah Laporan Evaluasi Kinerja Perangkat Daerah target 12 Laporan dengan realisasi 6 Laporan. Indikator tersebut tidak tercapai dikarenakan dalam Proses Administrasi Pengadaan.

##### 5. Koordinasi dan Penyusunan Laporan Keuangan Akhir Tahun SKPD

Indikator kinerja Jumlah Laporan Keuangan Akhir Tahun SKPD dan Laporan Hasil Koordinasi Penyusunan Laporan target 1 Laporan dengan realisasi 0 Laporan. Indikator tersebut tidak tercapai dikarenakan dalam belum mencapai anggaran kas.

##### 6. Fasilitasi Kunjungan Tamu

Indikator kinerja Jumlah Laporan Fasilitasi Kunjungan Tamu target 12 Laporan dengan realisasi 6 Laporan. Indikator tersebut tidak tercapai dikarenakan dalam Proses Administrasi Pengadaan.

##### 7. Penyelenggaraan Rapat Koordinasi dan Konsultasi SKPD

Indikator kinerja Jumlah Laporan Penyelenggaraan Rapat Koordinasi dan Konsultasi SKPD target 12 Laporan dengan realisasi 6 Laporan. Indikator tersebut tidak tercapai dikarenakan dalam Proses Administrasi Pengadaan.

#### 8. Penyediaan Jasa Surat Menyurat

Indikator kinerja Jumlah Laporan Penyediaan Jasa Surat Menyurat target 2 Laporan dengan realisasi 0 Laporan. Indikator tersebut tidak tercapai dikarenakan dalam Proses Administrasi Pengadaan. Ke depan, penyusunan jadwal kegiatan akan lebih akurat lagi, agar target kinerja dapat tercapai.

#### 9. Pemeliharaan Peralatan dan Mesin Lainnya

Indikator kinerja Jumlah Peralatan dan Mesin Lainnya yang Dipelihara target 19 Unit dengan realisasi 9 Unit. Indikator tersebut tidak tercapai dikarenakan dalam Proses Administrasi Pengadaan. Ke depan, penyusunan jadwal kegiatan akan lebih akurat lagi, agar target kinerja dapat tercapai.

#### 10. Layanan Hubungan Media

Indikator kinerja Jumlah Layanan Hubungan Media target 300 Layanan dengan realisasi 200 Layanan. Indikator tersebut tidak tercapai dikarenakan dalam Proses Administrasi Pengadaan. Ke depan, penyusunan jadwal kegiatan akan lebih akurat lagi, agar target kinerja dapat tercapai.

#### 11. Penyelenggaraan Hubungan Masyarakat, Media dan Kemitraan Komunitas

Indikator kinerja Jumlah Dokumen Kemitraan dengan Masyarakat, Media dan Komunitas dalam Mendiseminasikan Informasi Program atau Kebijakan target 12 Dokumen dengan realisasi 6 Dokumen. Indikator tersebut tidak tercapai dikarenakan dalam Proses Administrasi Pengadaan. Ke depan, penyusunan jadwal kegiatan akan lebih akurat lagi, agar target kinerja dapat tercapai.

#### 12. Penyediaan/Pengadaan Sarana dan Prasarana Pendukung Informasi dan Komunikasi Publik Pemerintah Daerah Kabupaten/Kota

Indikator kinerja Jumlah Sarana dan Prasarana Pendukung Informasi dan Komunikasi Publik Pemerintah Daerah Kabupaten/Kota target 12 Unit dengan realisasi 6 Unit. Indikator tersebut tidak tercapai dikarenakan dalam Proses Administrasi Pengadaan. Ke depan, penyusunan jadwal kegiatan akan lebih akurat lagi, agar target kinerja dapat tercapai.

#### 13. Peningkatan Kapasitas SDM Pemda dalam Peningkatan Mutu Statistik Daerah yang Terintegrasi

Indikator kinerja Jumlah SDM yang Meningkatkan Kapasitasnya dalam Peningkatan Mutu Statistik Daerah yang Terintegrasi target 28 Orang dengan realisasi 0 Orang. Indikator tersebut tidak tercapai dikarenakan dalam Proses Administrasi Pengadaan. Ke depan, penyusunan jadwal kegiatan akan lebih akurat lagi, agar target kinerja dapat tercapai.

### E. Hambatan / Permasalahan

Dalam mencapai target sasaran, program dan kegiatan pada triwulan I tahun 2023 Dinas Komunikasi dan Informatika Kabupaten Lampung Barat masih menghadapi hambatan dan permasalahan umum dikarenakan beberapa kegiatan direncanakan realisasinya pada triwulan I, namun realisasinya tidak mencapai target dikarenakan kebutuhan yang lebih sedikit dari biasanya, sedang dalam proses penyelesaian pertanggungjawaban, atau terjadi pergeseran jadwal kegiatan dari rencana aksi kinerja yang telah ditetapkan.

### F. Rekomendasi

Sehubungan dengan Permasalahan Umum yang masih ditemui dalam pelaksanaan kegiatan, solusi yang dapat dilakukan agar kedepannya dapat mencapai target kinerja yang ditetapkan, antara lain:

1. Kedepan agar lebih tertib dan taat dalam melaksanakan kegiatan sesuai dengan rencana aksi kinerja yang telah ditetapkan
2. Jika memungkinkan, dilakukan penataan pada APBD Perubahan jika sudah dipastikan target kinerja mengalami perubahan jadwal dari yang telah direncanakan di dalam rencana aksi kinerja yang telah ditetapkan
3. Agar Meningkatkan koordinasi dan rekonsiliasi baik antar bidang Dinas Komunikasi dan Informatika maupun dengan seluruh OPD dan stake holder di dalam pelaksanaan tugas, sehingga dapat mencapai target kinerja sesuai dengan rencana aksi kinerja yang telah ditetapkan

KEPALA DINAS KOMUNIKASI DAN INFORMATIKA  
KABUPATEN LAMPUNG BARAT,



MUNANDAR, S.Sos.  
Pembina Utama Muda  
NIP. 19700724 199603 1 003

**Tabel 1**  
**Evaluasi Rencana Aksi Tingkat Tujuan dan Sasaran Strategis Dinas Komunikasi dan Informatika**  
**Periode 2023-2026**  
**Tahun 2023**


No	Tujuan	Indikator Kinerja	Target Kinerja Tujuan Akumulatif				Realisasi Kinerja Tujuan				Sasaran Strategis	Indikator Kinerja	Target Kinerja Sasaran Akumulatif				Realisasi Kinerja Sasaran			
			Trw 1	Trw 2	Trw 3	Trw 4	TR 1	TR 2	TR 3	TR 4			Trw 1	Trw 2	Trw 3	Trw 4	TR 1	TR 2	TR 3	TR 4
1	Meningkatnya Kualitas Penyelenggaraan Pemerintahan yang berbasis Informasi dan Tehnologi	Nilai Indeks SPBE	2,0 Indeks Poin	2,0 Indeks Poin	2,0 Indeks Poin	2,0 Indeks Poin	2,26 Indeks Poin	2,26 Indeks Poin			Meningkatnya Kualitas Penyelenggaraan Komunikasi dan Informasi Publik	Nilai Indeks SPBE	2,0 Indeks Poin	2,0 Indeks Poin	2,0 Indeks Poin	2,0 Indeks Poin	2,26 Indeks Poin	2,26 Indeks Poin		

Kepala Dinas Komunikasi dan Informatika  
Kabupaten Lampung Barat

  
 Munandar, S.Sos.  
 Pembina Utama Muda  
 NIP. 197007241996031003

**Tabel 2**  
**Evaluasi Rencana Aksi Tingkat Program Dinas Komunikasi dan Informatika**  
**Periode 2023-2026**  
**Tahun 2023**

No	Sasaran Strategis	Program	Sasaran Program	Indikator Program	Kinerja Per triwulan Akumulatif		Keuangan Per triwulan Akumulatif		Nama Jabatan Penanggung Jawab
					Target	Realisasi	Target	Realisasi	
1	Meningkatnya Kualitas Penyelenggaraan Komunikasi dan Informasi Publik	Program Penunjang Urusan Pemerintah Daerah Kabupaten/Kota	Tersedianya penunjang urusan pemerintahan daerah	Nilai Sakip OPD	81,18	81,18	Rp 918.358.150	Rp 581.545.559	Sekretaris
					81,18	81,18	Rp 1.801.425.215	Rp 1.503.157.506	
					81,18	Trw 3 = .....	Rp 2.463.644.614	Trw 3 = Rp.....	
					81,18	Trw 4 = .....	Rp 2.940.161.318	Trw 4 = Rp.....	
		Program Pengelolaan Informarsi dan Komunikasi Publik	Tercapainya Indeks Keterbukaan Informasi Publik	Indeks Keterbukaan Informasi Publik	60	60	Rp 2.181.098.115	Rp 302.758.003	Kabid Komunikasi dan Informatika
					60	60	Rp 2.802.076.215	Rp 2.358.105.718	
					60		Rp 2.985.847.415		
					60		Rp 3.051.110.615		
		Program Pengelolaan Aplikasi Informatika	Terwujudnya Perangkat Daerah yang memanfaatkan SPBE	Persentase Perangkat Daerah yang Memanfaatkan SPBE	20	20	Rp 375.633.000	Rp 132.233.627	Kabid Aplikasi Informatika
					20	20	Rp 461.341.000	Rp 441.509.613	
					20		Rp 540.289.000		
					20		Rp 620.967.000		
		Program Penyelenggaraan Statistik Sektoral	Tersedianya data Statistik Daerah kabupaten Lampung Barat	Persentase Data Statistik Sektoral yang Dimanfaatkan	36	36	Rp 90.464.000	Rp 7.200.000	Kabid Statistik dan Persandian
					36	36	Rp 105.566.000	Rp 62.000.000	
					36		Rp 115.142.000		
					36		Rp 122.623.100		
		Program Penyelenggaraan Persandian Untuk Pengamanan Informasi	Terselenggaranya Persandian untuk pengamanan Informasi	prosentase Jenis Komunikasi Sandi yang diamankan	100	100	Rp 69.438.150	Rp 31.786.150	Kabid Statistik dan Persandian
					100	100	Rp 110.447.150	Rp 66.632.050	
					100		Rp 177.516.650		
					100		Rp 195.538.650		

Kepala Dinas Komunikasi dan Informatika  
Kabupaten Lampung Barat,  
  
Munandar, S.Sos.  
Pembina Utama Muda  
NIP.197007241996031003

**Tabel 3**  
**Evaluasi Rencana Aksi Tingkat Kegiatan Dinas Komunikasi dan Informatika**  
**Periode 2023-2026**  
**Tahun 2023**

No	Sasaran Strategis	Program	Kegiatan	Sasaran Kegiatan	Indikator Kegiatan	Kinerja Per triwulan Akumulatif		Keuangan Per triwulan Akumulatif		Nama Jabatan Penanggung Jawab	
						Target	Realisasi	Target	Realisasi		
1	Meningkatnya Kualitas Penyelenggaraan Komunikasi dan Informasi Publik	Program Penunjang Urusan Pemerintah Daerah Kabupaten/Kota	Perencanaan, Penganggaran dan Evaluasi Kinerja Perangkat Daerah	Meningkatnya Kualitas Sistem Pelaporan Capaian Kinerja	Jumlah dokumen Perencanaan dan Evaluasi Kinerja Perangkat Daerah yang disusun	10	10	Rp 9.282.000	Rp 2.480.000	Sekretaris	
						18	18	Rp 21.000.000	Rp 16.450.000		
						20	Trw 3 = .....	Rp 27.118.600			
						22	Trw 4 = .....	Rp 31.899.600			
			Administrasi Keuangan Perangkat Daerah	Meningkatnya Administrasi Keuangan	Jumlah dokumen Administrasi Keuangan yang disusun	1	1	Rp 750.435.740	Rp 498.670.403	Sekretaris	
						2	2	Rp 1.568.337.795	Rp 1.327.109.394		
						3		Rp 2.136.437.184			
						4		Rp 2.512.855.058			
			Administrasi Barang Milik Daerah pada Perangkat Daerah	Tersedianya Administrasi Barang Milik daerah Perangkat Daerah	Jumlah Rencana Kebutuhan Barang Milik Daerah SKPD	1	0	0	Rp -	-	
						1	1	3.903.000	Rp 1.380.000		
						1		3.903.000			
						1		3.903.000			
			Administrasi Kepegawaian Perangkat Daerah	Tersedianya Administrasi Kepegawaian daerah	Jumlah Dokumen Monitoring, Evaluasi, dan Penilaian Kinerja Pegawai	1	0	0	Rp -	-	
						1	1	2.209.000	Rp 2.209.000		
						1		2.209.000			
						1		4.362.000			
			Administrasi Umum Perangkat Daerah	Meningkatnya kualitas Administrasi umum	Jumlah sub organisasi yang dilaksanakan pengadministrasian umumnya	6	6	Rp 69.842.400	Rp 31.213.040	Sekretaris	
						6	6	Rp 66.834.400	Rp 56.642.540		
						6		Rp 107.812.800			
						6		Rp 161.184.800			
			Penyediaan Jasa Penunjang Urusan Pemerintahan	Tersedianya Jasa Penunjang	Jumlah Penyediaan jasa Penunjang urusan pemerintah	3	3	31.034.000	Rp 24.845.801	Sekretaris	
						3	3	59.863.000	Rp 46.081.687		
						3		86.572.000			
						3		111.871.000			
			Pemeliharaan Barang Milik Daerah Penunjang Urusan Pemerintahan Daerah	Meningkatnya Pemeliharaan Barang Milik Daerah	Jumlah Penyediaan Jasa Pemeliharaan, Pemeliharaan dan Pajak Kendaraan Dinas	3	3	Rp 57.764.010	Rp 24.336.315	Sekretaris	
						3	3	Rp 79.278.020	Rp 53.284.885		
						3		Rp 99.592.030			
						3		Rp 114.085.860			
			Pengelolaan Informasi dan Komunikasi Publik Pemerintah Daerah Kabupaten/Kota	Pengelolaan Informasi dan Komunikasi Publik Pemerintah Daerah Kabupaten/Kota	Tersedianya Pengelolaan Informasi dan Komunikasi Publik	Jumlah Pengelolaan Informasi	6	6	Rp 2.181.098.115	Rp 302.758.003	Kabid Komunikasi dan Informasi Publik
							6	6	Rp 2.802.076.215	Rp 2.358.105.718	
							6		Rp 2.985.847.415		
							6		Rp 3.051.110.615		
Kegiatan Pengelolaan egovernment dilingkup Pemerintah Daerah Kabupaten/Kota	Kegiatan Pengelolaan egovernment dilingkup Pemerintah Daerah Kabupaten/Kota	Terlaksananya Kegiatan E Government	Jumlah Pengelolaan Egovernment	2	2	Rp 375.633.000	Rp 132.233.627	Kabid Aplikasi Informatika			
				2	2	Rp 461.341.000	Rp 441.509.613				
				2		Rp 540.289.000					
				2		Rp 620.967.000					



Program Penyelenggaraan Statistik Sektoral	Penyelenggara Statistik Sektoral di lingkup Daerah Kabupaten/Kota	Tersedianya Penyelenggara Statistik Sektoral di Lingkup Kab/Kota	Jumlah Buku LBDA dan PDRB, Buku Promosi (Kopi) Investasi	2	0	Rp 90.464.000	Rp 7.200.000	Kabid Statistik dan Persandian
				2	0	Rp 105.566.000	Rp 62.000.000	
				2		Rp 115.142.000		
				2		Rp 122.623.100		
Program Penyelenggaraan Persandian Untuk Pengamanan Informasi	Penyelenggaraan Persandian untuk Pengamanan Informasi Pemerintah Daerah Kab/Kota	Tersedianya Penyelenggaraan Persandian untuk Pengamanan Informasi	Jumlah Peralatan Komunikasi yang Terpantau	3	3	Rp 69.438.150	Rp 31.786.150	Kabid Statistik dan Persandian
				3	3	Rp 110.447.150	Rp 66.632.050	
				3		Rp 177.516.650		
				3		Rp 195.538.650		

Kepala Dinas Komunikasi dan Informatika  
Kabupaten Lampung Barat,



Munandar, S.Sos.  
Pembina Utama Muda  
NP. 197007241996031003

Tabel 4

## Evaluasi Rencana Aksi Tingkat Sub Kegiatan Dinas Komunikasi dan Informatika

Periode 2023-2026

Tahun 2023

No	Sasaran Strategis	Program	Kegiatan	Sub Kegiatan	Sasaran Sub Kegiatan	Indikator Sub Kegiatan	Kinerja Per triwulan Akumulatif		Keuangan Per triwulan Akumulatif		Nama Jabatan Penanggung Jawab
							Target	Realisasi	Target	Realisasi	
1			Perencanaan, Penganggaran dan Evaluasi Kinerja Perangkat Daerah	Penyusunan Dokumen Perencanaan Perangkat Daerah	Tersusunnya Penyusunan Dokumen Perencanaan Perangkat Daerah	Jumlah Dokumen Perencanaan Perangkat Daerah	2	2	2.566.000	Rp 650.000	Sekretaris
							4	8	5.000.000	Rp 5.000.000	
							6	Trw 3 = .....	5.000.000		
							8	Trw 4 = .....	5.000.000		
				Koordinasi dan Penyusunan Dokumen RKA-SKPD	Tersusunnya Koordinasi dan Penyusunan Dokumen RKA-SKPD	Jumlah Dokumen RKA-SKPD dan Laporan Hasil Koordinasi Penyusunan Dokumen RKA-SKPD	1	1	3.288.000	Rp 750.000	Sekretaris
							1	1	6.118.000	Rp 5.388.000	
							1		6.118.000		
							1		6.118.000		
				Koordinasi dan Penyusunan Dokumen Perubahan RKA-SKPD	Tersusunnya Koordinasi dan Penyusunan Dokumen Perubahan RKA-SKPD	Jumlah Dokumen Perubahan RKA-SKPD dan Laporan Hasil Koordinasi Penyusunan Dokumen Perubahan RKA-SKPD	1	0	3.428.000	Rp 1.080.000	Sekretaris
							1	1	3.428.000	Rp 3.428.000	
							1		4.789.400		
							1		4.789.400		
				Koordinasi dan Penyusunan DPA-SKPD	Tersusunnya Koordinasi dan Penyusunan DPA-SKPD	Jumlah Dokumen DPA-SKPD dan Laporan Hasil Koordinasi Penyusunan Dokumen DPA-SKPD	1	0	0	Rp -	Sekretaris
							1	0	2.965.000	Rp -	
							1		2.965.000		
							1		5.235.000		
				Koordinasi dan Penyusunan Perubahan DPA-SKPD	Tersusunnya Koordinasi dan Penyusunan Perubahan DPA-SKPD	Jumlah Dokumen Perubahan DPA-SKPD dan Laporan Hasil Koordinasi Penyusunan Dokumen Perubahan DPA-SKPD	1	0	0	Rp -	Sekretaris
							1	0	0	Rp -	
							1		4.757.200		
							1		4.757.200		
				Koordinasi dan Penyusunan Laporan Capaian Kinerja dan Ikhtisar Realisasi Kinerja SKPD	Tersedianya Koordinasi dan Penyusunan Laporan Capaian Kinerja dan Ikhtisar Realisasi Kinerja SKPD	Jumlah Laporan Capaian Kinerja dan Ikhtisar Realisasi Kinerja SKPD dan Laporan Hasil Koordinasi	1	0	0	Rp -	Sekretaris
							1	0	500.000	Rp 375.000	
							1		500.000		
							1		1.000.000		
				Evaluasi Kinerja Perangkat Daerah	Tercapainya Evaluasi Kinerja Perangkat Daerah	Jumlah Laporan Evaluasi Kinerja Perangkat Daerah (Laporan)	12	3	0	Rp -	Sekretaris
							12	6	2.989.000	Rp 2.259.000	
							12		2.989.000		
							12		5.000.000		

Program Penunjang Urusan Pemerintah Daerah Kabupaten/Kota	Administrasi Keuangan Perangkat Daerah	Penyediaan Gaji dan Tunjangan ASN	Tersedianya Gaji dan Tunjangan ASN	Jumlah Orang yang Menerima Gaji dan Tunjangan ASN	29	29	750.435.740	Rp 498.670.403	Sekretaris
					29	29	1.566.697.795	Rp 1.325.344.394	
					29		2.134.272.184		
					29		2.507.305.058		
		Koordinasi dan Penyusunan Laporan Keuangan Akhir Tahun SKPD	Tersedianya Koordinasi dan Penyusunan Laporan Keuangan Akhir Tahun SKPD	Jumlah Laporan Keuangan Akhir Tahun SKPD dan Laporan Hasil Koordinasi Penyusunan Laporan	1	0	0	Rp -	Sekretaris
					1	0	0	Rp -	
					1		0		
					1		2.500.000		
		Koordinasi dan Penyusunan Laporan Keuangan Bulanan/ Triwulan/ Semesteran SKPD	Tersedianya Koordinasi dan Penyusunan Laporan Keuangan Bulanan / Triwulan / Semesteran SKPD	Jumlah Laporan Keuangan Bulanan/ Triwulan/ Semesteran SKPD dan Laporan Koordinasi	1	0	0	Rp -	Sekretaris
					1	1	525.000	Rp 525.000	
					1		1.050.000		
					1		1.050.000		
	Penyusunan Pelaporan dan Analisis Prognosis Realisasi Anggaran	Tersusunnya Dokumen Pelaporan dan Analisis Prognosis Realisasi Anggaran	Jumlah Dokumen Pelaporan dan Analisis Prognosis Realisasi Anggaran	1	0	0	Rp -	Sekretaris	
				1	1	1.115.000	Rp 1.240.000		
				1		1.115.000			
				1		2.000.000			
	Administrasi Barang Milik Daerah pada Perangkat Daerah	Penyusunan Perencanaan Kebutuhan Barang Milik Daerah SKPD	Tersusunnya Perencanaan Kebutuhan Barang Milik Daerah SKPD	Jumlah Rencana Kebutuhan Barang Milik Daerah SKPD	1	0	0	Rp -	
					1	1	3.903.000	Rp 1.380.000	
					1		3.903.000		
					1		3.903.000		
Administrasi Kepegawaian Perangkat Daerah	Monitoring, Evaluasi, dan Penilaian Kinerja Pegawai	Termonitoring, Evaluasi, dan Penilaian Kinerja Pegawai	Jumlah Dokumen Monitoring, Evaluasi, dan Penilaian Kinerja Pegawai	1	0	0	Rp -		
				1	1	2.209.000	Rp 2.209.000		
				1		2.209.000			
				1		4.362.000			
Administrasi Kepegawaian Perangkat Daerah	Penyediaan Komponen Instalasi Listrik / Penerangan Bangunan Kantor	Tersedianya Komponen Instalasi Listrik	Jumlah Paket Komponen Instalasi Listrik/Penerangan Bangunan Kantor yang Disediakan	1	1	4.658.000	Rp 2.790.000	Sekretaris	
				1	1	4.658.000	Rp 4.658.000		
				1		4.658.000			
				1		4.658.000			
	Penyediaan Peralatan dan Perlengkapan Kantor	Tersedianya Peralatan dan Perlengkapan Kantor	Jumlah Paket Peralatan dan Perlengkapan Kantor yang Disediakan	2	0	1.000.000	Rp -	Sekretaris	
				2	2	1.000.000	Rp 1.000.000		
				2		1.000.000			
				2		1.000.000			

Meningkatnya  
Kualitas  
Penyelenggaraan  
Komunikasi dan  
Informasi Publik

Administrasi Umum Perangkat Daerah	Penyediaan Barang Cetakan dan Penggandaan	Tersedianya Barang Cetakan dan Penggandaan	Jumlah Paket Barang Cetak dan Penggandaan yang Disediakan	1	1	7.596.000	Rp	5.493.200	Sekretaris
				1	1	12.156.000	Rp	9.993.200	
				1		16.716.000			
				1		20.803.200			
	Penyediaan Bahan Bacaan dan Peraturan Perundang- undangan	Tersedianya Bahan Bacaan dan Peraturan Perundang- undangan	Jumlah Dokumen Bahan Bacaan dan Peraturan Perundang- undangan yang Disediakan	3	3	765.000	Rp	765.000	Sekretaris
				3	3	1.530.000	Rp	1.530.000	
				3		2.295.000			
				3		3.060.000			
	Fasilitas Kunjungan Tamuh	Tersedianya Fasilitas Kunjungan Tamuh	Jumlah Laporan Fasilitasi Kunjungan Tamuh	12	3	2.183.400	Rp	1.455.600	Sekretaris
				12	6	4.366.800	Rp	2.183.400	
				12		6.550.200			
				12		8.558.600			
	Penyelenggaraan Rapat Koordinasi dan Konsultasi SKPD	Tersedianya Penyelenggaraan Rapat Koordinasi dan Konsultasi SKPD	Jumlah Laporan Penyelenggaraan Rapat Koordinasi dan Konsultasi SKPD	12	3	53.640.000	Rp	20.709.240	Sekretaris
				12	6	86.210.000	Rp	37.277.940	
				12		114.530.000			
				12		123.105.000			
Penyediaan Jasa Penunjang Urusan Pemerintahan Daerah	Penyediaan Jasa Surat Menyurat	Tersedianya Jasa Surat Menyurat	Jumlah Laporan Penyediaan Jasa Surat Menyurat	2	0	1.650.000	Rp	-	Sekretaris
				2	0	2.550.000	Rp	300.000	
				2		3.450.000			
				2		4.350.000			
	Penyediaan Jasa Komunikasi, Sumber Daya Air dan Listrik	Tersedianya Jasa Komunikasi, Sumber Daya Air dan Listrik	Jumlah Laporan Penyediaan Jasa Komunikasi, Sumber Daya Air dan Listrik yang Disediakan	3	3	7.500.000	Rp	4.477.901	Sekretaris
				3	3	15.000.000	Rp	9.118.687	
				3		22.500.000			
				3		29.200.000			
	Penyediaan Jasa Pelayanan Umum Kantor	Tersedianya Jasa Pelayanan Umum Kantor	Jumlah Laporan Penyediaan Jasa Pelayanan Umum Kantor yang Disediakan	2	2	21.884.000	Rp	20.367.900	Sekretaris
				2	2	42.313.000	Rp	36.663.000	
				2		60.622.000			
				2		78.321.000			
	Penyediaan Jasa Pemeliharaan, Biaya Pemeliharaan, Pajak dan Perizinan Kendaraan Dinas Operasional atau	Tersedianya Penyedi aan Jasa Pemeliharaan, Biaya Pemeliharaan, Pajak dan Perizinan Kendaraan Dinas	Jumlah kendaraan Dinas Operasional atau Lapangan yang Dipelihara dan dibayarkan Pajak dan Perizinannya unit	10	10	47.875.000	Rp	23.486.315	Sekretaris
				10	10	59.500.000	Rp	49.192.885	
				10		74.625.000			
				10		86.750.000			

Pemerintahan Daerah	Pemerintahan Daerah Penunjang	Pemeliharaan Peralatan dan Mesin Lainnya	Tersedianya Pemeliharaan Peralatan dan Mesin Lainnya	Jumlah Peralatan dan Mesin Lainnya yang Dipelihara	19	6	9.889.010	Rp	850.000	Sekretaris
					19	9	19.778.020	Rp	4.092.000	
					19		24.967.030			
					19		27.335.860			
		Pemeliharaan / Rehabilitasi Sarana dan Prasarana Gedung Kantor atau Bangunan Lainnya	Tersedianya Pemeliharaan Sarana dan Prasarana Gedung Kantor atau Bangunan Lainnya	Jumlah Gedung Kantor dan Bangunan Lainnya yang dipelihara/rehabilitasi	0	0	0	Rp	-	Sekretaris
					0	0	0	Rp	-	
					0		0			
					0		0			
Program Pengelolaan Informasi dan Komunikasi Publik	Pengelolaan Informasi dan Komunikasi Publik Kabupaten/Kota	Monitoring Opini dan Aspirasi Publik	Tersedianya Monitoring Opini dan Aspirasi Publik	Jumlah Dokumen Hasil Monitoring Opini dan Aspirasi Publik	2	2	23.614.615	Rp	15.611.824	Kabid Komunikasi dan Informasi Publik
					2	2	39.887.815	Rp	27.899.539	
					2		54.801.415			
					2		68.824.615			
		Pengelolaan Media Komunikasi Publik	Tersedianya Pengelolaan Media Komunikasi Publik	Jumlah Dokumen Hasil Pelaksanaan Pengelolaan Media Komunikasi Publik	12	0	43.804.500	Rp	-	Kabid Komunikasi dan Informasi Publik
					12	12	72.804.500	Rp	71.700.000	
					12		72.804.500			
					12		72.804.500			
		Pelayanan Informasi Publik	Terlaksananya Pelayanan Informasi Publik	Jumlah Dokumen Hasil Pelayanan Informasi Publik	3	3	153.817.000	Rp	115.238.706	Kabid Komunikasi dan Informasi Publik
					3	3	220.424.000	Rp	180.835.278	
					3		305.005.000			
					3		338.035.000			
		Layanan Hubungan Media	Tersedianya Layanan Hubungan Media	Jumlah Layanan Hubungan Media	300	100	1.804.683.000	Rp	151.677.317	Kabid Komunikasi dan Informasi Publik
					300	200	2.295.063.000	Rp	1.966.942.072	
					300		2.362.809.600			
					300		2.364.489.600			
		Penyelenggaraan Hubungan Masyarakat, Media dan Kemitraan Komunitas	Tersedianya Penyelenggaraan Hubungan Masyarakat, Media dan Kemitraan Komunitas	Jumlah Dokumen Kemitraan dengan Masyarakat, Media dan Komunitas dalam Mendiseminasikan Informasi Program	12	3	17.294.000	Rp	15.285.000	Kabid Komunikasi dan Informasi Publik
					12	6	31.061.900	Rp	26.047.500	
					12		42.641.900			
					12		54.221.900			
		Penyediaan/Pengadaan Sarana dan Prasarana Pendukung Informasi dan Komunikasi Publik Pemerintah Daerah	Tersedianya Sarana dan Prasarana Pendukung Informasi dan Komunikasi Publik Pemerintah Daerah	Jumlah Sarana dan Prasarana Pendukung Informasi dan Komunikasi Publik Pemerintah Daerah Kabupaten/Kota	12	3	137.885.000	Rp	4.945.156	
					12	6	142.835.000	Rp	84.681.329	
					12		147.785.000			
					12		152.735.000			

	Pengelolaan E-Government di Lingkup Pemerintah Daerah Kabupaten/Kota	Pengembangan dan Pengelolaan Ekosistem Kabupaten / Kota Cerdas dan Kota Cerdas	Tersedianya Pengembangan dan Pengelolaan Ekosistem Kab/Kota Cerdas	Jumlah Dokumen Program Inovasi yang Diimplementasikan Sesuai dengan Masterplan Smart	1	1	262.468.000	Rp	51.709.997	Kabid Aplikasi Informatika		
					1	1	286.018.000	Rp	277.021.997			
					1		309.418.000					
					1		332.818.000					
			Pengembangan dan Pengelolaan Sumber Daya Teknologi Informasi dan Komunikasi Pemda	Tersedianya Pengembangan dan Pengelolaan Sumber Daya Teknologi Informasi dan Komunikasi Pemda	Jumlah Dokumen Pelaksanaan Pengembangan dan Pengelolaan Sumber Daya Teknologi Informasi dan Komunikasi Pemda	1	1	113.165.000	Rp	80.523.630	Kabid Aplikasi Informatika	
					1	1	175.323.000	Rp	164.487.616			
					1		230.871.000					
					1		288.149.000					
	Program Penyelenggaraan Statistik Sektoral	Penyelenggaraan Statistik Sektoral di Lingkup Daerah Kabupaten/Kota	Koordinasi dan Singkronisasi Pengumpulan, Pengolahan, Analisis dan Diseminasi Data Statistik Sektoral	Tersedianya Koordinasi dan Singkronisasi Pengumpulan, Pengolahan, Analisis dan Diseminasi Data Statistik Sektoral	Jumlah Dokumen Koordinasi dan Sinkronisasi Pengumpulan, Pengolahan, Analisis dan Diseminasi Data Statistik Sektoral	1	1	69.128.000	Rp	7.200.000	Kabid Statistik dan Persandian	
						1	1	84.230.000	Rp	62.000.000		
						1		93.806.000				
						1		101.287.100				
		Peningkatan Kapasitas SDM Pemda dalam Peningkatan Mutu Statistik Daerah yang Terintegrasi	Tersedianya Peningkatan Kapasitas SDM Pemda dalam Peningkatan Mutu Statistik Daerah yang Terintegrasi	Jumlah SDM yang Meningkatkan Kapasitasnya dalam Peningkatan Mutu Statistik Daerah yang Terintegrasi	28	0	21.336.000	Rp	-	Kabid Statistik dan Persandian		
				28	0	21.336.000	Rp	-				
				28		21.336.000						
				28		21.336.000						
Program Penyelenggaraan Persandian Untuk Pengamanan Informasi	Penyelenggaraan Persandian Untuk Pengamanan Informasi Pemerintah Daerah Kabupaten/Kota	Pelaksanaan Analisis Kebutuhan dan Pengelolaan Sumber Daya Keamanan Informasi Pemda Kab/Kota	Tersedianya Pelaksanaan Analisis Kebutuhan dan Pengelolaan Sumber Daya Keamanan Informasi Pemda Kab/Kota	Jumlah Laporan Analisis Kebutuhan dan Pengelolaan Sumber Daya Keamanan Informasi Pemerintah Daerah Kabupaten/Kota	15	15	48.079.150	Rp	14.871.150	Kabid Statistik dan Persandian		
					15	15	57.574.150	Rp	30.070.650			
					15		63.747.150					
					15		65.379.150					
			Pelaksanaan Keamanan Informasi Pemda Kab/Kota Berbasis Elektronik dan Non Elektronik	Tersedianya Pelaksanaan Keamanan Informasi Pemda Berbasis Elektronik dan Non-Elektronik	Jumlah Laporan Pelaksanaan Keamanan Informasi Pemerintahan Daerah Kabupaten/Kota	6	6	5.484.000	Rp	3.227.500	Kabid Statistik dan Persandian	
					6	6	19.634.000	Rp	7.938.900			
					6		66.385.500					
					6		69.845.500					
			Penyediaan Layanan Keamanan Informasi Pemda Kab/Kota	Tersedianya Penyediaan Layanan Keamanan Informasi	Jumlah Perangkat Daerah yang Telah Menggunakan Layanan Keamanan Informasi	15	15	15.875.000	Rp	13.687.500	Kabid Statistik dan Persandian	
					15	15	33.239.000	Rp	28.622.500			
					15		47.384.000					
					15		60.314.000					

Kepala Dinas Komunikasi dan Informatika  
Kabupaten Lampung Barat,



Munandar, S.Sos.  
Pemula Utama Muda  
NIP 197007241996031003

## **Evaluasi Kinerja Triwulan III**

### **A. Rencana Aksi Kinerja**

Dinas Komunikasi dan Informatika telah menetapkan langkah-langkah atau strategi dalam rangka mencapai target kinerja yang telah ditetapkan dalam Dokumen Perencanaan kinerja dan telah diperjanjikan didalam Dokumen Perjanjian Kinerja, sebagai Rencana aksi Kinerja

Dengan memperhatikan sumberdaya yang dimiliki dan lingkungan yang dihadapi, maka rencana aksi secara garis besar yang akan dilaksanakan oleh Dinas komunikasi dan Informatika sebagai berikut:

1. Tersedianya penunjang urusan pemerintahan daerah
2. Meningkatnya Layanan Informasi kepada Masyarakat
3. Terwujudnya Perangkat yang memanfaatkan Infrasktruktur Teknologi Informasi
4. Tersedianya Data Statistik Daerah Kabupaten Lampung Barat
5. Terjaminya Keamanan Ruang Kerja Pimpinan

### **B. Kerangka Pengukuran Kinerja**

Pengukuran kinerja digunakan untuk menilai keberhasilan dan kegagalan pelaksanaan kegiatan sesuai dengan program, sasaran yang telah ditetapkan dalam rangka mewujudkan misi dan visi instansi pemerintah.

Pengukuran kinerja output dan outcome dilaksanakan berdasarkan pengukuran atas indikator kinerja masing-masing kegiatan dan program, sedangkan capaian kinerja sasaran diperoleh berdasarkan pengukuran atas indikator kinerja sasaran strategis. Cara penyimpulan hasil pengukuran kinerja pencapaian sasaran strategis dilakukan dengan membuat capaian rata-rata atas capaian indikator kinerja sasaran. Selanjutnya, berdasarkan hasil evaluasi kinerja dilakukan analisis pencapaian kinerja untuk memberikan informasi yang lebih transparan mengenai sebab-sebab tercapai atau tidak tercapainya kinerja yang diharapkan.

Dalam laporan ini, Dinas Komunikasi dan Informatika Kabupaten Lampung Barat dapat memberikan gambaran penilaian tingkat pencapaian target kegiatan dari masing-masing kelompok indikator kinerja kegiatan dan penilaian tingkat pencapaian target sasaran dari masing-masing indikator kinerja sasaran yang ditetapkan dalam dokumen Renstra 2023-2026 maupun Rencana Kerja Tahun 2023. Sesuai ketentuan tersebut, pengukuran kinerja digunakan untuk menilai keberhasilan dan kegagalan pelaksanaan kegiatan sesuai dengan program, sasaran yang telah ditetapkan dalam mewujudkan tujuan perangkat daerah. Pelaporan Kinerja ini didasarkan pada Perjanjian Kinerja (PK) Dinas Komunikasi dan Informatika Tahun 2023, hasil reviu dan Indikator Kinerja Utama Dinas Komunikasi dan Informatika berdasarkan Keputusan Nomor : 050/23.a/KPTS/III.18/2022, telah ditetapkan sebanyak 1 sasaran dan sebanyak 1 indikator kinerja (*Out Comes*) dengan rincian sebagai berikut :

- Sasaran : **Meningkatnya Kualitas Penyelenggaraan Komunikasi dan Informasi Publik**, dengan
- indikator: Nilai Indeks SPBE

### C. Pengukuran, Evaluasi dan Analisis Capaian Kinerja Sasaran Strategis

Secara umum Dinas Komunikasi dan Informatika Kabupaten Lampung Barat telah dapat melaksanakan tugas dalam rangka mencapai tujuan dan sasaran yang telah ditetapkan dalam Renstra 2023-2026. Jumlah Sasaran yang ditetapkan untuk menunjang RPD Kabupaten Lampung Barat Tahun 2023-2026 sebanyak 1 sasaran.

Tahun 2023 adalah tahun ke 1 pelaksanaan Rencana Strategis Dinas Komunikasi dan Informatika, dari sebanyak 1 sasaran strategis dengan 1 indikator kinerja yang ditetapkan maka pencapaian kinerja sasaran Dinas Komunikasi dan Informatika Kabupaten Lampung Barat adalah sebagai berikut

Tabel 1.1

#### Capaian Indikator Kinerja Triwulan I

#### Dinas Komunikasi dan Informatika Kabupaten Lampung Barat Tahun 2023

No	Indikator Kinerja	Satuan	Target	Realisasi	Capaian %
1	Nilai Indeks SPBE	Poin	2,0	2,76	138

Berdasarkan pengukuran kinerja tersebut di atas dapat diperoleh data dan informasi kinerja Dinas Komunikasi dan Informatika pada beberapa tabel 1.1.

Pada triwulan I Capaian kinerja nyata indikator "Nilai Indeks SPBE Realisasi 2,76 Poin dari target sebesar 2,0 Poin sehingga capaian kinerjanya adalah 138%.

Capaian kinerja Sasaran dan Program Dinas Kominfo Kabupaten Lampung Barat pada triwulan I tahun 2023 secara lengkap dapat dilihat pada tabel berikut :



#### **D. Analisis Deviasi Kegiatan**

Capaian Kinerja kegiatan Dinas Kominfo Lampung Barat pada Triwulan I Tahun 2023 secara lengkap dapat dilihat pada Tabel 4 di lembar lampiran. Berdasarkan data terdapat di dalam tabel tersebut, dapat dilihat terdapat pada capaian kinerja dari Sub kegiatan sebagai berikut :

##### **1. Evaluasi Kinerja Perangkat Daerah**

Indikator kinerja Jumlah Laporan Evaluasi Kinerja Perangkat Daerah target 12 Laporan dengan realisasi 9 Laporan. Indikator tersebut tidak tercapai dikarenakan dalam Proses Administrasi Pengadaan.

##### **2. Koordinasi dan Penyusunan Laporan Keuangan Akhir Tahun SKPD**

Indikator kinerja Jumlah Laporan Keuangan Akhir Tahun SKPD dan Laporan Hasil Koordinasi Penyusunan Laporan target 1 Laporan dengan realisasi 0 Laporan. Indikator tersebut tidak tercapai dikarenakan dalam belum mencapai anggaran kas.

##### **3. Fasilitasi Kunjungan Tamu**

Indikator kinerja Jumlah Laporan Fasilitasi Kunjungan Tamu target 12 Laporan dengan realisasi 9 Laporan. Indikator tersebut tidak tercapai dikarenakan dalam Proses Administrasi Pengadaan.

##### **4. Penyelenggaraan Rapat Koordinasi dan Konsultasi SKPD**

Indikator kinerja Jumlah Laporan Penyelenggaraan Rapat Koordinasi dan Konsultasi SKPD target 12 Laporan dengan realisasi 9 Laporan. Indikator tersebut tidak tercapai dikarenakan dalam Proses Administrasi Pengadaan.

##### **5. Penyediaan Jasa Surat Menyurat**

Indikator kinerja Jumlah Laporan Penyediaan Jasa Surat Menyurat target 2 Laporan dengan realisasi 0 Laporan. Indikator tersebut tidak tercapai dikarenakan dalam Proses Administrasi Pengadaan. Ke depan, penyusunan jadwal kegiatan akan lebih akurat lagi, agar target kinerja dapat tercapai.

##### **6. Pemeliharaan Peralatan dan Mesin Lainnya**

Indikator kinerja Jumlah Peralatan dan Mesin Lainnya yang Dipelihara target 19 Unit dengan realisasi 12 Unit. Indikator tersebut tidak tercapai dikarenakan dalam Proses Administrasi Pengadaan. Ke depan, penyusunan jadwal kegiatan akan lebih akurat lagi, agar target kinerja dapat tercapai.

##### **7. Penyelenggaraan Hubungan Masyarakat, Media dan Kemitraan Komunitas**

Indikator kinerja Jumlah Dokumen Kemitraan dengan Masyarakat, Media dan Komunitas dalam Mendiseminasikan Informasi Program atau Kebijakan target 12 Dokumen dengan realisasi 6 Dokumen. Indikator tersebut tidak tercapai dikarenakan dalam Proses Administrasi Pengadaan. Ke depan, penyusunan jadwal kegiatan akan lebih akurat lagi, agar target kinerja dapat tercapai.

8. Penyediaan/Pengadaan Sarana dan Prasarana Pendukung Informasi dan Komunikasi Publik Pemerintah Daerah Kabupaten/Kota

Indikator kinerja Jumlah Sarana dan Prasarana Pendukung Informasi dan Komunikasi Publik Pemerintah Daerah Kabupaten/Kota target 12 Unit dengan realisasi 9 Unit. Indikator tersebut tidak tercapai dikarenakan dalam Proses Administrasi Pengadaan. Ke depan, penyusunan jadwal kegiatan akan lebih akurat lagi, agar target kinerja dapat tercapai.

**E. Hambatan / Permasalahan**

Dalam mencapai target sasaran, program dan kegiatan pada triwulan I tahun 2023 Dinas Komunikasi dan Informatika Kabupaten Lampung Barat masih menghadapi hambatan dan permasalahan umum dikarenakan beberapa kegiatan direncanakan realisasinya pada triwulan I, namun realisasinya tidak mencapai target dikarenakan kebutuhan yang lebih sedikit dari biasanya, sedang dalam proses penyelesaian pertanggungjawaban, atau terjadi pergeseran jadwal kegiatan dari rencana aksi kinerja yang telah ditetapkan.

**F. Rekomendasi**

Sehubungan dengan Permasalahan Umum yang masih ditemui dalam pelaksanaan kegiatan, solusi yang dapat dilakukan agar kedepannya dapat mencapai target kinerja yang ditetapkan, antara lain:

1. Kedepan agar lebih tertib dan taat dalam melaksanakan kegiatan sesuai dengan rencana aksi kinerja yang telah ditetapkan
2. Jika memungkinkan, dilakukan penataan pada APBD Perubahan jika sudah dipastikan target kinerja mengalami perubahan jadwal dari yang telah direncanakan di dalam rencana aksi kinerja yang telah ditetapkan
3. Agar Meningkatkan koordinasi dan rekonsiliasi baik antar bidang Dinas Komunikasi dan Informatika maupun dengan seluruh OPD dan stake holder di dalam pelaksanaan tugas, sehingga dapat mencapai target kinerja sesuai dengan rencana aksi kinerja yang telah ditetapkan

KEPALA DINAS KOMUNIKASI DAN INFORMATIKA  
KABUPATEN LAMPUNG BARAT,



*Munandar*

MUNANDAR, S.Sos.  
Pembina Utama Muda  
NIP. 19700724 199603 1 003

**Tabel 1**  
**Evaluasi Rencana Aksi Tingkat Tujuan dan Sasaran Strategis Dinas Komunikasi dan Informatika**  
**Periode 2023-2026**  
**Tahun 2023**

No	Tujuan	Indikator Kinerja	Target Kinerja Tujuan Akumulatif				Realisasi Kinerja Tujuan				Sasaran Strategis	Indikator Kinerja	Target Kinerja Sasaran Akumulatif				Realisasi Kinerja Sasaran			
			Trw 1	Trw 2	Trw 3	Trw 4	TR 1	TR 2	TR 3	TR 4			Trw 1	Trw 2	Trw 3	Trw 4	TR 1	TR 2	TR 3	TR 4
1	Meningkatnya Kualitas Penyelenggaraan Pemerintahan yang berbasis Informasi dan Tehnologi	Nilai Indeks SPBE	2,0 Indeks Poin	2,0 Indeks Poin	2,0 Indeks Poin	2,0 Indeks Poin	2,26 Indeks Poin	2,26 Indeks Poin	2,26 Indeks Poin		Meningkatnya Kualitas Penyelenggaraan Komunikasi dan Informasi Publik	Nilai Indeks SPBE	2,0 Indeks Poin	2,0 Indeks Poin	2,0 Indeks Poin	2,0 Indeks Poin	2,26 Indeks Poin	2,26 Indeks Poin	2,26 Indeks Poin	

Kepala Dinas Komunikasi dan Informatika  
Kabupaten Lampung Barat,

  
Munandar, S.Sos.  
Pegawai Utama Muda  
NIP 197007241996031003

**Tabel 2**  
**Evaluasi Rencana Aksi Tingkat Program Dinas Komunikasi dan Informatika**  
**Periode 2023-2026**  
**Tahun 2023**

No	Sasaran Strategis	Program	Sasaran Program	Indikator Program	Kinerja Per triwulan Akumulatif		Keuangan Per triwulan Akumulatif		Nama Jabatan Penanggung Jawab
					Target	Realisasi	Target	Realisasi	
1	Meningkatnya Kualitas Penyelenggaraan Urusan Pemerintah Komunikasi dan Informasi Publik	Program Penunjang Urusan Pemerintah Daerah Kabupaten/Kota	Tersedianya penunjang urusan pemerintahan daerah	Nilai Sakip OPD	81,18	81,18	Rp 918.358.150	Rp 581.545.559	Sekretaris
					81,18	81,18	Rp 1.801.425.215	Rp 1.503.157.506	
					81,18	81,18	Rp 2.463.644.614	Rp 2.121.414.799	
					81,18	Trw 4 = ....	Rp 2.940.161.318	Trw 4 = Rp.....	
		Program Pengelolaan Informarsi dan Komunikasi Publik	Tercapainya Indeks Keterbukaaan Informasi Publik	Indeks Keterbukaan Informasi Publik	60	60	Rp 2.181.098.115	Rp 302.758.003	Kabid Komunikasi dan Informatika
					60	60	Rp 2.802.076.215	Rp 2.358.105.718	
					60	60	Rp 2.985.847.415	Rp 2.624.452.465	
					60		Rp 3.051.110.615		
		Program Pengelolaan Aplikasi Informatika	Terwujudnya Perangkat Daerah yang memanfaatkan SPBE	Persentase Perangkat Daerah yang Memanfaatkan SPBE	20	20	Rp 375.633.000	Rp 132.233.627	Kabid Aplikasi Informatika
					20	20	Rp 461.341.000	Rp 441.509.613	
					20	20	Rp 540.289.000	Rp 538.448.613	
					20		Rp 620.967.000		
		Program Penyelenggaraan Statistik Sektoral	Tersedianya data Statistik Daerah kabupaten Lampung Barat	Persentase Data Statistik Sektoral yang Dimanfaatkan	36	36	Rp 90.464.000	Rp 7.200.000	Kabid Statistik dan Persandian
					36	36	Rp 105.566.000	Rp 62.000.000	
					36	36	Rp 115.142.000	Rp 93.130.000	
					36		Rp 122.623.100		
		Program Penyelenggaraan Persandian Untuk Pengamanan Informasi	Terselenggaranya Persandian untuk pengamanan Informasi	prosentase Jenis Komunikasi Sandi yang diamankan	100	100	Rp 69.438.150	Rp 31.786.150	Kabid Statistik dan Persandian
					100	100	Rp 110.447.150	Rp 66.632.050	
					100	100	Rp 177.516.650	Rp 124.513.050	
					100		Rp 195.538.650		

Kepala Dinas Komunikasi dan Informatika  
Kabupaten Lampung Barat,

Munandar, S.Sos.  
Pemula Utama Muda  
NIP 197007241996031003

**Tabel 3**  
**Evaluasi Rencana Aksi Tingkat Kegiatan Dinas Komunikasi dan Informatika**  
**Periode 2023-2026**

**Tahun 2023**

No	Sasaran Strategis	Program	Kegiatan	Sasaran Kegiatan	Indikator Kegiatan	Kinerja Per triwulan Akumulatif		Keuangan Per triwulan Akumulatif		Nama Jabatan Penanggung Jawab	
						Target	Realisasi	Target	Realisasi		
1	Meningkatnya Kualitas Penyelenggaraan Komunikasi dan Informasi Publik	Program Penunjang Urusan Pemerintah Daerah Kabupaten/Kota	Perencanaan, Penganggaran dan Evaluasi Kinerja Perangkat Daerah	Meningkatnya Kualitas Sistem Pelaporan Capaian Kinerja	Jumlah dokumen Perencanaan dan Evaluasi Kinerja Perangkat Daerah yang disusun	10	10	Rp 9.282.000	Rp 2.480.000	Sekretaris	
						18	18	Rp 21.000.000	Rp 16.450.000		
						20	20	Rp 27.118.600	Rp 27.118.600		
						22	Trw 4 = .....	Rp 31.899.600			
			Administrasi Keuangan Perangkat Daerah	Meningkatnya Administrasi Keuangan	Jumlah dokumen Administrasi Keuangan yang disusun	1	1	Rp 750.435.740	Rp 498.670.403	Sekretaris	
						2	2	Rp 1.568.337.795	Rp 1.327.109.394		
						3	3	Rp 2.136.437.184	Rp 1.850.391.326		
						4		Rp 2.512.855.058			
			Administrasi Barang Milik Daerah pada Perangkat Daerah	Tersedianya Administrasi Barang Milik daerah Perangkat Daerah	Jumlah Rencana Kebutuhan Barang Milik Daerah SKPD	1	0	0	Rp -		
						1	1	3.903.000	Rp 1.380.000		
						1	1	3.903.000	Rp 3.903.000		
						1		3.903.000			
			Administrasi Kepegawaian Perangkat Daerah	Tersedianya Administrasi Kepegawaian daerah	Jumlah Dokumen Monitoring, Evaluasi, dan Penilaian Kinerja Pegawai	1	0	0	Rp -		
						1	1	2.209.000	Rp 2.209.000		
						1	1	2.209.000	Rp 2.209.000		
						1		4.362.000			
			Administrasi Umum Perangkat Daerah	Meningkatnya kualitas Administrasi umum	Jumlah sub organisasi yang dilaksanakan pengadministrasian umumnya	6	6	Rp 69.842.400	Rp 31.213.040	Sekretaris	
						6	6	Rp 66.834.400	Rp 56.642.540		
						6	6	Rp 107.812.800	Rp 96.096.140		
						6		Rp 161.184.800			
			Penyediaan Jasa Penunjang Urusan Pemerintahan	Tersedianya Jasa Penunjang	Jumlah Penyediaan jasa Penunjang urusan pemerintah	3	3	31.034.000	Rp 24.845.801	Sekretaris	
						3	3	59.863.000	Rp 46.081.687		
						3	3	86.572.000	Rp 64.444.338		
						3		111.871.000			
			Pemeliharaan Barang Milik Daerah Penunjang Urusan Pemerintahan Daerah	Meningkatnya Pemeliharaan Barang Milik Daerah	Jumlah Penyediaan Jasa Pemeliharaan, Pemeliharaan dan Pajak Kendaraan Dinas	3	3	Rp 57.764.010	Rp 24.336.315	Sekretaris	
						3	3	Rp 79.278.020	Rp 53.284.885		
						3	3	Rp 99.592.030	Rp 77.252.395		
						3		Rp 114.085.860			
			Pengelolaan Informasi dan Komunikasi Publik Pemerintah Daerah Kabupaten/Kota	Pengelolaan Informasi dan Komunikasi Publik Pemerintah Daerah Kabupaten/Kota	Tersedianya Pengelolaan Informasi dan Komunikasi Publik	Jumlah Pengelolaan Informasi	6	6	Rp 2.181.098.115	Rp 302.758.003	Kabid Komunikasi dan Informasi Publik
							6	6	Rp 2.802.076.215	Rp 2.358.105.718	
							6	6	Rp 2.985.847.415	Rp 2.624.452.465	
							6		Rp 3.051.110.615		
Kegiatan Pengelolaan egovernment dilingkup Pemerintah Daerah Kabupaten/Kota	Kegiatan Pengelolaan egovernment dilingkup Pemerintah Daerah Kabupaten/Kota	Terlaksananya Kegiatan E Government	Jumlah Pengelolaan Egovernment	2	2	Rp 375.633.000	Rp 132.233.627	Kabid Aplikasi Informatika			
				2	2	Rp 461.341.000	Rp 441.509.613				
				2	2	Rp 540.289.000	Rp 538.448.613				
				2		Rp 620.967.000					

Program Penyelenggaraan Statistik Sektoral	Penyelenggara Statistik Sektoral di lingkup Daerah Kabupaten/Kota	Tersedianya Penyelenggara Statistik Sektoral di Lingkup Kab/Kota	Jumlah Buku LBDA dan PDRB, Buku Promosi (Kopi) Investasi	2	0	Rp 90.464.000	Rp 7.200.000	Kabid Statistik dan Persandian
				2	0	Rp 105.566.000	Rp 62.000.000	
				2	2	Rp 115.142.000	Rp 93.130.000	
				2		Rp 122.623.100		
Program Penyelenggaraan Persandian Untuk Pengamanan Informasi	Penyelenggaraan Persandian untuk Pengamanan Informasi Pemerintah Daerah Kab/Kota	Tersedianya Penyelenggaraan Persandian untuk Pengamanan Informasi	Jumlah Peralatan Komunikasi yang Terpantau	3	3	Rp 69.438.150	Rp 31.786.150	Kabid Statistik dan Persandian
				3	3	Rp 110.447.150	Rp 66.632.050	
				3	3	Rp 177.516.650	Rp 124.513.050	
				3		Rp 195.538.650		

Kepala Dinas Komunikasi dan Informatika  
Kabupaten Lampung Barat,



Muranda S.Sos.

Pembina Utama Muda

NIP. 197007241996031003

Tabel 4

## Evaluasi Rencana Aksi Tingkat Sub Kegiatan Dinas Komunikasi dan Informatika

Periode 2023-2026

Tahun 2023

No	Sasaran Strategis	Program	Kegiatan	Sub Kegiatan	Sasaran Sub Kegiatan	Indikator Sub Kegiatan	Kinerja Per triwulan Akumulatif		Keuangan Per triwulan Akumulatif		Nama Jabatan Penanggung Jawab	
							Target	Realisasi	Target	Realisasi		
1			Perencanaan, Penganggaran dan Evaluasi Kinerja Perangkat Daerah	Penyusunan Dokumen Perencanaan Perangkat Daerah	Tersusunnya Penyusunan Dokumen Perencanaan Perangkat Daerah	Jumlah Dokumen Perencanaan Perangkat Daerah	2	2	2.566.000	Rp	650.000	Sekretaris
							4	8	5.000.000	Rp	5.000.000	
							6	8	5.000.000	Rp	5.000.000	
							8	Trw 4 = .....	5.000.000			
				Koordinasi dan Penyusunan Dokumen RKA-SKPD	Tersusunnya Koordinasi dan Penyusunan Dokumen RKA-SKPD	Jumlah Dokumen RKA-SKPD dan Laporan Hasil Koordinasi Penyusunan Dokumen RKA-SKPD	1	1	3.288.000	Rp	750.000	Sekretaris
							1	1	6.118.000	Rp	5.388.000	
							1	1	6.118.000	Rp	6.118.000	
							1		6.118.000			
				Koordinasi dan Penyusunan Dokumen Perubahan RKA-SKPD	Tersusunnya Koordinasi dan Penyusunan Dokumen Perubahan RKA-SKPD	Jumlah Dokumen Perubahan RKA-SKPD dan Laporan Hasil Koordinasi Penyusunan Dokumen Perubahan RKA-SKPD	1	0	3.428.000	Rp	1.080.000	Sekretaris
							1	1	3.428.000	Rp	3.428.000	
							1	1	4.789.400	Rp	4.789.400	
							1		4.789.400			
				Koordinasi dan Penyusunan DPA-SKPD	Tersusunnya Koordinasi dan Penyusunan DPA-SKPD	Jumlah Dokumen DPA-SKPD dan Laporan Hasil Koordinasi Penyusunan Dokumen DPA-SKPD	1	0	0	Rp	-	Sekretaris
							1	0	2.965.000	Rp	-	
							1	1	2.965.000	Rp	2.965.000	
							1		5.235.000			
				Koordinasi dan Penyusunan Dokumen Perubahan DPA-SKPD	Tersusunnya Koordinasi dan Penyusunan Dokumen Perubahan DPA-SKPD	Jumlah Dokumen Perubahan DPA-SKPD dan Laporan Hasil Koordinasi Penyusunan Dokumen Perubahan DPA-SKPD	1	0	0	Rp	-	Sekretaris
							1	0	0	Rp	-	
							1	1	4.757.200	Rp	4.757.200	
							1		4.757.200			
				Koordinasi dan Penyusunan Laporan Capaian Kinerja dan Ikhtisar Realisasi Kinerja SKPD	tersedianya Koordinasi dan Penyusunan Laporan Capaian Kinerja dan Ikhtisar Realisasi Kinerja SKPD	Jumlah Laporan Capaian Kinerja dan Ikhtisar Realisasi Kinerja SKPD dan Laporan Hasil Koordinasi	1	0	0	Rp	-	Sekretaris
							1	0	500.000	Rp	375.000	
							1	1	500.000	Rp	500.000	
							1		1.000.000			
Evaluasi Kinerja Perangkat Daerah	Tercapainya Evaluasi Kinerja Perangkat Daerah	Jumlah Laporan Evaluasi Kinerja Perangkat Daerah (Laporan)	12	3	0	Rp	-	Sekretaris				
			12	6	2.989.000	Rp	2.259.000					
			12	9	2.989.000	Rp	2.989.000					
			12		5.000.000							

Program Penunjang Urusan Pemerintah Daerah Kabupaten/Kota	Administrasi Keuangan Perangkat Daerah	Penyediaan Gaji dan Tunjangan ASN	Tersedianya Gaji dan Tunjangan ASN	Jumlah Orang yang Menerima Gaji dan Tunjangan ASN	29	29	750.435.740	Rp 498.670.403	Sekretaris
					29	29	1.566.697.795	Rp 1.325.344.394	
					29	29	2.134.272.184	Rp 1.848.626.326	
					29		2.507.305.058		
		Koordinasi dan Penyusunan Laporan Keuangan Akhir Tahun SKPD	Tersedianya Koordinasi dan Penyusunan Laporan Keuangan Akhir Tahun SKPD	Jumlah Laporan Keuangan Akhir Tahun SKPD dan Laporan Hasil Koordinasi Penyusunan Laporan	1	0	0	Rp -	Sekretaris
					1	0	0	Rp -	
					1	0	0	Rp -	
					1		2.500.000		
		Koordinasi dan Penyusunan Laporan Keuangan Bulanan/ Triwulan/ Semesteran SKPD	Tersedianya Koordinasi dan Penyusunan Laporan Keuangan Bulanan / Triwulan / Semesteran SKPD	Jumlah Laporan Keuangan Bulanan/ Triwulan/ Semesteran SKPD dan Laporan Koordinasi	1	0	0	Rp -	Sekretaris
					1	1	525.000	Rp 525.000	
					1	1	1.050.000	Rp 525.000	
					1		1.050.000		
	Penyusunan Pelaporan dan Analisis Prognosis Realisasi Anggaran	Tersusunnya Dokumen Pelaporan dan Analisis Prognosis Realisasi Anggaran	Jumlah Dokumen Pelaporan dan Analisis Prognosis Realisasi Anggaran	1	0	0	Rp -	Sekretaris	
				1	1	1.115.000	Rp 1.240.000		
				1	1	1.115.000	Rp 1.240.000		
				1		2.000.000			
	Administrasi Barang Milik Daerah pada Perangkat Daerah	Penyusunan Perencanaan Kebutuhan Barang Milik Daerah SKPD	Tersusunnya Perencanaan Kebutuhan Barang Milik Daerah SKPD	Jumlah Rencana Kebutuhan Barang Milik Daerah SKPD	1	0	0	Rp -	
					1	1	3.903.000	Rp 1.380.000	
					1	1	3.903.000	Rp 3.903.000	
					1		3.903.000		
	Administrasi Kepegawaian Perangkat Daerah	Monitoring, Evaluasi, dan Penilaian Kinerja Pegawai	Termonitoring, Evaluasi, dan Penilaian Kinerja Pegawai	Jumlah Dokumen Monitoring, Evaluasi, dan Penilaian Kinerja Pegawai	1	0	0	Rp -	
					1	1	2.209.000	Rp 2.209.000	
					1	1	2.209.000	Rp 2.209.000	
					1		4.362.000		
	Administrasi Kepegawaian Perangkat Daerah	Penyediaan Komponen Instalasi Listrik / Penerangan Bangunan Kantor	Tersedianya Komponen Instalasi Listrik	Jumlah Paket Komponen Instalasi Listrik/Penerangan Bangunan Kantor yang Disediakan	1	1	4.658.000	Rp 2.790.000	Sekretaris
					1	1	4.658.000	Rp 4.658.000	
					1	1	4.658.000	Rp 4.658.000	
					1		4.658.000		
Penyediaan Peralatan dan Perlengkapan Kantor		Tersedianya Peralatan dan Perlengkapan Kantor	Jumlah Paket Peralatan dan Perlengkapan Kantor yang Disediakan	2	0	1.000.000	Rp -	Sekretaris	
				2	2	1.000.000	Rp 1.000.000		
				2	2	1.000.000	Rp 1.000.000		
				2		1.000.000			




Meningkatnya  
Kualitas  
Penyelenggaraan  
Komunikasi dan  
Informasi Publik

Administrasi Umum Perangkat Daerah	Penyediaan Barang Cetakan dan Penggandaan	Tersedianya Barang Cetakan dan Penggandaan	Jumlah Paket Barang Cetak dan Penggandaan yang Disediakan	1	1	7.596.000	Rp	5.493.200	Sekretaris
				1	1	12.156.000	Rp	9.993.200	
				1	1	16.716.000	Rp	15.816.000	
				1		20.803.200			
	Penyediaan Bahan Bacaan dan Peraturan Perundang- undangan	Tersedianya Bahan Bacaan dan Peraturan Perundang- undangan	Jumlah Dokumen Bahan Bacaan dan Peraturan Perundang- undangan yang Disediakan	3	3	765.000	Rp	765.000	Sekretaris
				3	3	1.530.000	Rp	1.530.000	
				3	3	2.295.000	Rp	1.530.000	
				3		3.060.000			
	Fasilitas Kunjungan TamU	Tersedianya Fasilitas Kunjungan TamU	Jumlah Laporan Fasilitas Kunjungan TamU	12	3	2.183.400	Rp	1.455.600	Sekretaris
				12	6	4.366.800	Rp	2.183.400	
				12	9	6.550.200	Rp	6.537.600	
				12		8.558.600			
	Penyelenggaraan Rapat Koordinasi dan Konsultasi SKPD	Tersedianya Penyelenggaraan Rapat Koordinasi dan Konsultasi SKPD	Jumlah Laporan Penyelenggaraan Rapat Koordinasi dan Konsultasi SKPD	12	3	53.640.000	Rp	20.709.240	Sekretaris
				12	6	86.210.000	Rp	37.277.940	
				12	9	114.530.000	Rp	66.554.540	
				12		123.105.000			
Penyediaan Jasa Penunjang Urusan Pemerintahan Daerah	Penyediaan Jasa Surat Menyurat	Tersedianya Jasa Surat Menyurat	Jumlah Laporan Penyediaan Jasa Surat Menyurat	2	0	1.650.000	Rp	-	Sekretaris
				2	0	2.550.000	Rp	300.000	
				2	0	3.450.000	Rp	1.300.000	
				2		4.350.000			
	Penyediaan Jasa Komunikasi, Sumber Daya Air dan Listrik	Tersedianya Jasa Komunikasi, Sumber Daya Air dan Listrik	Jumlah Laporan Penyediaan Jasa Komunikasi, Sumber Daya Air dan Listrik yang Disediakan	3	3	7.500.000	Rp	4.477.901	Sekretaris
				3	3	15.000.000	Rp	9.118.687	
				3	3	22.500.000	Rp	13.782.338	
				3		29.200.000			
	Penyediaan Jasa Pelayanan Umum Kantor	Tersedianya Jasa Pelayanan Umum Kantor	Jumlah Laporan Penyediaan Jasa Pelayanan Umum Kantor yang Disediakan	2	2	21.884.000	Rp	20.367.900	Sekretaris
				2	2	42.313.000	Rp	36.663.000	
				2	2	60.622.000	Rp	49.362.000	
				2		78.321.000			
	Penyediaan Jasa Pemeliharaan, Biaya Pemeliharaan, Pajak dan Perizinan Kendaraan Dinas Operasional atau	Tersedianya Penyedi aan Jasa Pemeliharaan, Biaya Pemeliharaan, Pajak dan Perizinan Kendaraan Dinas Operasional atau	Jumlah kendaraan Dinas Operasional atau Lapangan yang Dipelihara dan dibayarkan Pajak dan Perizinannya unit	10	10	47.875.000	Rp	23.486.315	Sekretaris
				10	10	59.500.000	Rp	49.192.885	
				10	10	74.625.000	Rp	68.257.885	
				10		86.750.000			

Program Pengelolaan Informasi dan Komunikasi Publik	Pemeinaraan Barang Milik Daerah Penunjang Urusan Pemerintahan Daerah	Pemeliharaan Peralatan dan Mesin Lainnya	Tersedianya Pemeliharaan Peralatan dan Mesin Lainnya	Jumlah Peralatan dan Mesin Lainnya yang Dipelihara	19	6	9.889.010	Rp	850.000	Sekretaris	
					19	9	19.778.020	Rp	4.092.000		
					19	12	24.967.030	Rp	8.994.510		
					19		27.335.860				
		Pemeliharaan / Rehabilitasi Sarana dan Prasarana Gedung Kantor atau Bangunan Lainnya	Tersedianya Pemeliharaan Sarana dan Prasarana Gedung Kantor atau Bangunan Lainnya	Jumlah Gedung Kantor dan Bangunan Lainnya yang dipelihara/rehabilitasi	0	0	0	Rp	-	Sekretaris	
					0	0	0	Rp	-		
					0	0	0	Rp	-		
					0		0				
	Program Pengelolaan Informasi dan Komunikasi Publik	Pengelolaan Informasi dan Komunikasi Publik Pemerintah Daerah Kabupaten/Kota	Monitoring Opini dan Aspirasi Publik	Tersedianya Monitoring Opini dan Aspirasi Publik	Jumlah Dokumen Hasil Monitoring Opini dan Aspirasi Publik	2	2	23.614.615	Rp	15.611.824	Kabid Komunikasi dan Informasi Publik
						2	2	39.887.815	Rp	27.899.539	
						2	2	54.801.415	Rp	49.673.345	
						2		68.824.615			
			Pengelolaan Media Komunikasi Publik	Tersedianya Pengelolaan Media Komunikasi Publik	Jumlah Dokumen Hasil Pelaksanaan Pengelolaan Media Komunikasi Publik	12	0	43.804.500	Rp	-	Kabid Komunikasi dan Informasi Publik
						12	12	72.804.500	Rp	71.700.000	
						12	12	72.804.500	Rp	72.004.500	
						12		72.804.500			
Pelayanan Informasi Publik			Terlaksananya Pelayanan Informasi Publik	Jumlah Dokumen Hasil Pelayanan Informasi Publik	3	3	153.817.000	Rp	115.238.706	Kabid Komunikasi dan Informasi Publik	
					3	3	220.424.000	Rp	180.835.278		
					3	3	305.005.000	Rp	241.196.451		
					3		338.035.000				
Layanan Hubungan Media			Tersedianya Layanan Hubungan Media	Jumlah Layanan Hubungan Media	300	100	1.804.683.000	Rp	151.677.317	Kabid Komunikasi dan Informasi Publik	
					300	200	2.295.063.000	Rp	1.966.942.072		
					300	300	2.362.809.600	Rp	2.072.297.097		
					300		2.364.489.600				
Penyelenggaraan Hubungan Masyarakat, Media dan Kemitraan Komunitas	Tersedianya Penyelenggaraan Hubungan Masyarakat, Media dan Kemitraan Komunitas	Jumlah Dokumen Kemitraan dengan Masyarakat, Media dan Komunitas dalam Mendiseminasikan Informasi Program	12	3	17.294.000	Rp	15.285.000	Kabid Komunikasi dan Informasi Publik			
			12	6	31.061.900	Rp	26.047.500				
			12	9	42.641.900	Rp	41.761.900				
			12		54.221.900						
Penyediaan/Pengad aan Sarana dan Prasarana Pendukung Informasi dan Komunikasi Publik Pemerintah Daerah	tersedianya Sarana dan Prasarana Pendukung Informasi dan Komunikasi Publik Pemerintah Daerah	Jumlah Sarana dan Prasarana Pendukung Informasi dan Komunikasi Publik Pemerintah Daerah Kabupaten/Kota	12	3	137.885.000	Rp	4.945.156				
			12	6	142.835.000	Rp	84.681.329				
			12	9	147.785.000	Rp	147.519.172				
			12		152.735.000						

	Pengelolaan E-Government di Lingkup Pemerintah Daerah Kabupaten/Kota	Pengembangan dan Pengelolaan Ekosistem Kabupaten / Kota Cerdas dan Kota Cerdas	Tersedianya Pengembangan dan Pengelolaan Ekosistem Kab/Kota Cerdas	Jumlah Dokumen Program Inovasi yang Diimplementasikan Sesuai dengan Masterplan Smart	1	1	262.468.000	Rp	51.709.997	Kabid Aplikasi Informatika			
					1	1	286.018.000	Rp	277.021.997				
					1	1	309.418.000	Rp	308.375.997				
					1		332.818.000						
				Pengembangan dan Pengelolaan Sumber Daya Teknologi Informasi dan Komunikasi Pemda	tersedianya Pengembangan dan Pengelolaan Sumber Daya Teknologi Informasi dan Komunikasi Pemda	Jumlah Dokumen Pelaksanaan Pengembangan dan Pengelolaan Sumber Daya Teknologi Informasi dan Komunikasi	1	1	113.165.000	Rp	80.523.630	Kabid Aplikasi Informatika	
							1	1	175.323.000	Rp	164.487.616		
							1	1	230.871.000	Rp	230.072.616		
							1		288.149.000				
	Program Penyelenggaraan Statistik Sektoral	Penyelenggaraan Statistik Sektoral di Lingkup Daerah Kabupaten/Kota	Koordinasi dan Singkronisasi Pengumpulan, Pengolahan, Analisis dan Diseminasi Data Statistik Sektoral	tersedianya Koordinasi dan Singkronisasi Pengumpulan, Pengolahan, Analisis dan Diseminasi Data Statistik Sektoral	Jumlah Dokumen Koordinasi dan Sinkronisasi Pengumpulan, Pengolahan, Analisis dan Diseminasi Data Statistik Sektoral	1	1	69.128.000	Rp	7.200.000	Kabid Statistik dan Persandian		
						1	1	84.230.000	Rp	62.000.000			
						1	1	93.806.000	Rp	76.614.000			
						1		101.287.100					
			Peningkatan Kapasitas SDM Pemda dalam Peningkatan Mutu Statistik Daerah yang Terintegrasi	tersedianya Peningkatan Kapasitas SDM Pemda dalam Peningkatan Mutu Statistik Daerah yang Terintegrasi	Jumlah SDM yang Meningkatkan Kapasitasnya dalam Peningkatan Mutu Statistik Daerah yang Terintegrasi	28	0	21.336.000	Rp	-	Kabid Statistik dan Persandian		
						28	0	21.336.000	Rp	-			
						28	28	21.336.000	Rp	16.516.000			
						28		21.336.000					
Program Penyelenggaraan Persandian Untuk Pengamanan Informasi	Penyelenggaraan Persandian Untuk Pengamanan Informasi Pemerintah Daerah Kabupaten/Kota	Pelaksanaan Analisis Kebutuhan dan Pengelolaan Sumber Daya Keamanan Informasi Pemda Kab/Kota	tersedianya Pelaksanaan Analisis Kebutuhan dan Pengelolaan Sumber Daya Keamanan Informasi Pemda Kab/Kota	Jumlah Laporan Analisis Kebutuhan dan Pengelolaan Sumber Daya Keamanan Informasi Pemerintah Daerah Kabupaten/Kota	15	15	48.079.150	Rp	14.871.150	Kabid Statistik dan Persandian			
					15	15	57.574.150	Rp	30.070.650				
					15	15	63.747.150	Rp	61.708.650				
					15		65.379.150						
				Pelaksanaan Keamanan Informasi Pemda Kab/Kota Berbasis Elektronik dan Non Elektronik	Tersedianya Pelaksanaan Keamanan Informasi Pemda Berbasis Elektronik dan Non-Elektronik	Jumlah Laporan Pelaksanaan Keamanan Informasi Pemerintahan Daerah Kabupaten/Kota	6	6	5.484.000	Rp	3.227.500	Kabid Statistik dan Persandian	
							6	6	19.634.000	Rp	7.938.900		
							6	6	66.385.500	Rp	17.467.900		
							6		69.845.500				
			Penyediaan Layanan Keamanan Informasi Pemda Kab/Kota	Tersedianya Penyediaan Layanan Keamanan Informasi	Jumlah Perangkat Daerah yang Telah Menggunakan Layanan Keamanan Informasi	15	15	15.875.000	Rp	13.687.500	Kabid Statistik dan Persandian		
						15	15	33.239.000	Rp	28.622.500			
						15	15	47.384.000	Rp	45.336.500			
						15		60.314.000					

Kepala Dinas Komunikasi dan Informatika  
Kabupaten Lamung Barat.



Munandar, S.Sos.  
Penyelia Utama Muda  
NIP.197007241996031003

## Evaluasi Kinerja Triwulan IV

### **A. Rencana Aksi Kinerja**

Dinas Komunikasi dan Informatika telah menetapkan langkah-langkah atau strategi dalam rangka mencapai target kinerja yang telah ditetapkan dalam Dokumen Perencanaan kinerja dan telah diperjanjikan didalam Dokumen Perjanjian Kinerja, sebagai Rencana aksi Kinerja

Dengan memperhatikan sumberdaya yang dimiliki dan lingkungan yang dihadapi, maka rencana aksi secara garis besar yang akan dilaksanakan oleh Dinas komunikasi dan Informatika sebagai berikut:

1. Tersedianya penunjang urusan pemerintahan daerah
2. Meningkatnya Layanan Informasi kepada Masyarakat
3. Terwujudnya Perangkat yang memanfaatkan Infrasktruktur Teknologi Informasi
4. Tersedianya Data Statistik Daerah Kabupaten Lampung Barat
5. Terjaminya Keamanan Ruang Kerja Pimpinan

### **B. Kerangka Pengukuran Kinerja**

Pengukuran kinerja digunakan untuk menilai keberhasilan dan kegagalan pelaksanaan kegiatan sesuai dengan program, sasaran yang telah ditetapkan dalam rangka mewujudkan misi dan visi instansi pemerintah.

Pengukuran kinerja output dan outcome dilaksanakan berdasarkan pengukuran atas indikator kinerja masing-masing kegiatan dan program, sedangkan capaian kinerja sasaran diperoleh berdasarkan pengukuran atas indikator kinerja sasaran strategis. Cara penyimpulan hasil pengukuran kinerja pencapaian sasaran strategis dilakukan dengan membuat capaian rata-rata atas capaian indikator kinerja sasaran. Selanjutnya, berdasarkan hasil evaluasi kinerja dilakukan analisis pencapaian kinerja untuk memberikan informasi yang lebih transparan mengenai sebab-sebab tercapai atau tidak tercapainya kinerja yang diharapkan.

Dalam laporan ini, Dinas Komunikasi dan Informatika Kabupaten Lampung Barat dapat memberikan gambaran penilaian tingkat pencapaian target kegiatan dari masing-masing kelompok indikator kinerja kegiatan dan penilaian tingkat pencapaian target sasaran dari masing-masing indikator kinerja sasaran yang ditetapkan dalam dokumen Renstra 2023-2026 maupun Rencana Kerja Tahun 2023. Sesuai ketentuan tersebut, pengukuran kinerja digunakan untuk menilai keberhasilan dan kegagalan pelaksanaan kegiatan sesuai dengan program, sasaran yang telah ditetapkan dalam mewujudkan tujuan perangkat daerah. Pelaporan Kinerja ini didasarkan pada Perjanjian Kinerja (PK) Dinas Komunikasi dan Informatika Tahun 2023, hasil reviu dan Indikator Kinerja Utama Dinas Komunikasi dan Informatika berdasarkan Keputusan Nomor : 050/23.a/KPTS/III.18/2022, telah ditetapkan sebanyak 1 sasaran dan sebanyak 1 indikator kinerja (*Out Comes*) dengan rincian sebagai berikut :

- Sasaran : **Meningkatnya Kualitas Penyelenggaraan Komunikasi dan Informasi Publik**, dengan
- indikator: Nilai Indeks SPBE

### C. Pengukuran, Evaluasi dan Analisis Capaian Kinerja Sasaran Strategis

Secara umum Dinas Komunikasi dan Informatika Kabupaten Lampung Barat telah dapat melaksanakan tugas dalam rangka mencapai tujuan dan sasaran yang telah ditetapkan dalam Renstra 2023-2026. Jumlah Sasaran yang ditetapkan untuk menunjang RPD Kabupaten Lampung Barat Tahun 2023-2026 sebanyak 1 sasaran.

Tahun 2023 adalah tahun ke 1 pelaksanaan Rencana Strategis Dinas Komunikasi dan Informatika, dari sebanyak 1 sasaran strategis dengan 1 indikator kinerja yang ditetapkan maka pencapaian kinerja sasaran Dinas Komunikasi dan Informatika Kabupaten Lampung Barat adalah sebagai berikut

Tabel 1.1

#### Capaian Indikator Kinerja Triwulan I

##### Dinas Komunikasi dan Informatika Kabupaten Lampung Barat Tahun 2023

No	Indikator Kinerja	Satuan	Target	Realisasi	Capaian %
1	Nilai Indeks SPBE	Poin	2,0	2,76	138

Berdasarkan pengukuran kinerja tersebut di atas dapat diperoleh data dan informasi kinerja Dinas Komunikasi dan Informatika pada beberapa tabel 1.1.

Pada triwulan I Capaian kinerja nyata indikator "Nilai Indeks SPBE Realisasi 2,76 Poin dari target sebesar 2,0 Poin sehingga capaian kinerjanya adalah 138%.

Capaian kinerja Sasaran dan Program Dinas Kominfo Kabupaten Lampung Barat pada triwulan I tahun 2023 secara lengkap dapat dilihat pada tabel berikut :

#### **D. Analisis Deviasi Kegiatan**

Capaian Kinerja kegiatan Dinas Kominfo Lampung Barat pada Triwulan I Tahun 2023 secara lengkap dapat dilihat pada Tabel 4 di lembar lampiran. Berdasarkan data terdapat di dalam tabel tersebut, dapat dilihat terdapat pada capaian kinerja dari Sub kegiatan sebagai berikut :

##### **1. Pemeliharaan Peralatan dan Mesin Lainnya**

Indikator kinerja Jumlah Peralatan dan Mesin Lainnya yang Dipelihara target 19 Unit dengan realisasi 15 Unit. Indikator tersebut tidak tercapai dikarenakan hanya 15 unit yang perlu dilakukan pemeliharaan baik peralatan maupun mesin lainnya.

#### **E. Hambatan / Permasalahan**

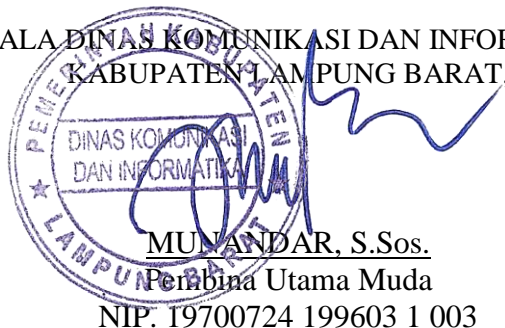
Dalam mencapai target sasaran, program dan kegiatan pada triwulan I tahun 2023 Dinas Komunikasi dan Informatika Kabupaten Lampung Barat masih menghadapi hambatan dan permasalahan umum dikarenakan beberapa kegiatan direncanakan realisasinya pada triwulan I, namun realisasinya tidak mencapai target dikarenakan kebutuhan yang lebih sedikit dari biasanya, sedang dalam proses penyelesaian pertanggungjawaban, atau terjadi pergeseran jadwal kegiatan dari rencana aksi kinerja yang telah ditetapkan.

#### **F. Rekomendasi**

Sehubungan dengan Permasalahan Umum yang masih ditemui dalam pelaksanaan kegiatan, solusi yang dapat dilakukan agar kedepannya dapat mencapai target kinerja yang ditetapkan, antara lain:

1. Kedepan agar lebih tertib dan taat dalam melaksanakan kegiatan sesuai dengan rencana aksi kinerja yang telah ditetapkan
2. Jika memungkinkan, dilakukan penataan pada APBD Perubahan jika sudah dipastikan target kinerja mengalami perubahan jadwal dari yang telah direncanakan di dalam rencana aksi kinerja yang telah ditetapkan
3. Agar Meningkatkan koordinasi dan rekonsiliasi baik antar bidang Dinas Komunikasi dan Informatika maupun dengan seluruh OPD dan stake holder di dalam pelaksanaan tugas, sehingga dapat mencapai target kinerja sesuai dengan rencana aksi kinerja yang telah ditetapkan

KEPALA DINAS KOMUNIKASI DAN INFORMATIKA  
KABUPATEN LAMPUNG BARAT,



MUNANDAR, S.Sos.  
Pembina Utama Muda  
NIP. 19700724 199603 1 003

**Tabel 1**  
**Evaluasi Rencana Aksi Tingkat Tujuan dan Sasaran Strategis Dinas Komunikasi dan Informatika**  
**Periode 2023-2026**  
**Tahun 2023**

No	Tujuan	Indikator Kinerja	Target Kinerja Tujuan Akumulatif				Realisasi Kinerja Tujuan				Sasaran Strategis	Indikator Kinerja	Target Kinerja Sasaran Akumulatif				Realisasi Kinerja Sasaran			
			Trw 1	Trw 2	Trw 3	Trw 4	TR 1	TR 2	TR 3	TR 4			Trw 1	Trw 2	Trw 3	Trw 4	TR 1	TR 2	TR 3	TR 4
1	Meningkatnya Kualitas Penyelenggaraan Pemerintahan yang berbasis Informasi dan Tehnologi	Nilai Indeks SPBE	2,0 Indeks Poin	2,0 Indeks Poin	2,0 Indeks Poin	2,0 Indeks Poin	2,26 Indeks Poin	2,26 Indeks Poin	2,26 Indeks Poin	2,26 Indeks Poin	Meningkatnya Kualitas Penyelenggaraan Komunikasi dan Informasi Publik	Nilai Indeks SPBE	2,0 Indeks Poin	2,0 Indeks Poin	2,0 Indeks Poin	2,0 Indeks Poin	2,26 Indeks Poin	2,26 Indeks Poin	2,26 Indeks Poin	2,26 Indeks Poin

Kepala Dinas Komunikasi dan Informatika  
Kabupaten Lampung Barat.

  
 Murnandari, S.Sos.  
 Pembina Utama Muda  
 NIP. 197007241996031003

**Tabel 2**  
**Evaluasi Rencana Aksi Tingkat Program Dinas Komunikasi dan Informatika**  
**Periode 2023-2026**  
**Tahun 2023**

No	Sasaran Strategis	Program	Sasaran Program	Indikator Program	Kinerja Per triwulan Akumulatif		Keuangan Per triwulan Akumulatif		Nama Jabatan Penanggung Jawab
					Target	Realisasi	Target	Realisasi	
1	Meningkatnya Kualitas Penyelenggaraan Komunikasi dan Informasi Publik	Program Penunjang Urusan Pemerintah Daerah Kabupaten/Kota	Tersedianya penunjang urusan pemerintahan daerah	Nilai Sakip OPD	81,18	81,18	Rp 918.358.150	Rp 581.545.559	Sekretaris
					81,18	81,18	Rp 1.801.425.215	Rp 1.503.157.506	
					81,18	81,18	Rp 2.463.644.614	Rp 2.121.414.799	
					81,18	81,18	Rp 2.990.283.028	Rp 2.870.456.110	
		Program Pengelolaan Informarsi dan Komunikasi Publik	Tercapainya Indeks Keterbukaan Informasi Publik	Indeks Keterbukaan Informasi Publik	60	60	Rp 2.181.098.115	Rp 302.758.003	Kabid Komunikasi dan Informatika
					60	60	Rp 2.802.076.215	Rp 2.358.105.718	
					60	60	Rp 2.985.847.415	Rp 2.624.452.465	
					60	60	Rp 3.276.610.515	Rp 3.255.073.797	
		Program Pengelolaan Aplikasi Informatika	Terwujudnya Perangkat Daerah yang memanfaatkan SPBE	Persentase Perangkat Daerah yang Memanfaatkan SPBE	20	20	Rp 375.633.000	Rp 132.233.627	Kabid Aplikasi Informatika
					20	20	Rp 461.341.000	Rp 441.509.613	
					20	20	Rp 540.289.000	Rp 538.448.613	
					20	20	Rp 650.971.000	Rp 647.022.016	
		Program Penyelenggaraan Statistik Sektoral	Tersedianya data Statistik Daerah kabupaten Lampung Barat	Persentase Data Statistik Sektoral yang Dimanfaatkan	36	36	Rp 90.464.000	Rp 7.200.000	Kabid Statistik dan Persandian
					36	36	Rp 105.566.000	Rp 62.000.000	
					36	36	Rp 115.142.000	Rp 93.130.000	
					36	36	Rp 122.623.100	Rp 121.914.100	
		Program Penyelenggaraan Persandian Untuk Pengamanan Informasi	Terselenggaranya Persandian untuk pengamanan Informasi	prosentase Jenis Komunikasi Sandi yang diamankan	100	100	Rp 69.438.150	Rp 31.786.150	Kabid Statistik dan Persandian
					100	100	Rp 110.447.150	Rp 66.632.050	
					100	100	Rp 177.516.650	Rp 124.513.050	
					100	100	Rp 200.579.050	Rp 198.890.050	

  
 Kepala Dinas Komunikasi dan Informatika  
 Kabupaten Lampung Barat.  
 Murandar, S.Sos.  
 Pembina Utama Muda  
 NIP 197007241996031003



**Tabel 3**  
**Evaluasi Rencana Aksi Tingkat Kegiatan Dinas Komunikasi dan Informatika**  
**Periode 2023-2026**  
**Tahun 2023**

No	Sasaran Strategis	Program	Kegiatan	Sasaran Kegiatan	Indikator Kegiatan	Kinerja Per triwulan Akumulatif		Keuangan Per triwulan Akumulatif		Nama Jabatan Penanggung Jawab	
						Target	Realisasi	Target	Realisasi		
1	Meningkatnya Kualitas Penyelenggaraan Komunikasi dan Informasi Publik	Program Penunjang Urusan Pemerintah Daerah Kabupaten/Kota	Perencanaan, Penganggaran dan Evaluasi Kinerja Perangkat Daerah	Meningkatnya Kualitas Sistem Pelaporan Capaian Kinerja	Jumlah dokumen Perencanaan dan Evaluasi Kinerja Perangkat Daerah yang disusun	10	10	Rp 9.282.000	Rp 2.480.000	Sekretaris	
						18	18	Rp 21.000.000	Rp 16.450.000		
						20	20	Rp 27.118.600	Rp 27.118.600		
						22	22	Rp 31.899.600	Rp 31.899.600		
			Administrasi Keuangan Perangkat Daerah	Meningkatnya Administrasi Keuangan	Jumlah dokumen Administrasi Keuangan yang disusun	1	1	Rp 750.435.740	Rp 498.670.403	Sekretaris	
						2	2	Rp 1.568.337.795	Rp 1.327.109.394		
						3	3	Rp 2.136.437.184	Rp 1.850.391.326		
						4	4	Rp 2.531.422.768	Rp 2.432.387.101		
			Administrasi Barang Milik Daerah pada Perangkat Daerah	Tersedianya Administrasi Barang Milik daerah Perangkat Daerah	Jumlah Rencana Kebutuhan Barang Milik Daerah SKPD	1	0	0	Rp -		
						1	1	3.903.000	Rp 1.380.000		
						1	1	3.903.000	Rp 3.903.000		
						1	1	3.903.000	Rp 3.903.000		
			Administrasi Kepegawaian Perangkat Daerah	Tersedianya Administrasi Kepegawaian daerah	Jumlah Dokumen Monitoring, Evaluasi, dan Penilaian Kinerja Pegawai	1	0	0	Rp -		
						1	1	2.209.000	Rp 2.209.000		
						1	1	2.209.000	Rp 2.209.000		
						1	1	4.362.000	Rp 4.362.000		
			Administrasi Umum Perangkat Daerah	Meningkatnya kualitas Administrasi umum	Jumlah sub organisasi yang dilaksanakan pengadministrasian umumnya	6	6	Rp 69.842.400	Rp 31.213.040	Sekretaris	
						6	6	Rp 66.834.400	Rp 56.642.540		
						6	6	Rp 107.812.800	Rp 96.096.140		
						6	6	Rp 209.138.800	Rp 206.422.172		
			Penyediaan Jasa Penunjang Urusan Pemerintahan	Tersedianya Jasa Penunjang	Jumlah Penyediaan jasa Penunjang urusan pemerintah	3	3	31.034.000	Rp 24.845.801	Sekretaris	
						3	3	59.863.000	Rp 46.081.687		
						3	3	86.572.000	Rp 64.444.338		
						3	3	95.471.000	Rp 83.344.842		
			Pemeliharaan Barang Milik Daerah Penunjang Urusan Pemerintahan Daerah	Meningkatnya Pemeliharaan Barang Milik Daerah	Jumlah Penyediaan Jasa Pemeliharaan, Pemeliharaan dan Pajak Kendaraan Dinas	3	3	Rp 57.764.010	Rp 24.336.315	Sekretaris	
						3	3	Rp 79.278.020	Rp 53.284.885		
						3	3	Rp 99.592.030	Rp 77.252.395		
						3	3	Rp 114.085.860	Rp 108.137.395		
			Pengelolaan Informasi dan Komunikasi Publik Pemerintah Daerah Kabupaten/Kota	Pengelolaan Informasi dan Komunikasi Publik Pemerintah Daerah Kabupaten/Kota	Tersedianya Pengelolaan Informasi dan Komunikasi Publik	Jumlah Pengelolaan Informasi	6	6	Rp 2.181.098.115	Rp 302.758.003	Kabid Komunikasi dan Informasi Publik
							6	6	Rp 2.802.076.215	Rp 2.358.105.718	
							6	6	Rp 2.985.847.415	Rp 2.624.452.465	
							6	6	Rp 3.276.610.515	Rp 3.255.073.797	
			Kegiatan Pengelolaan egovernment dilingkup Pemerintah Daerah Kabupaten/Kota	Kegiatan Pengelolaan egovernment dilingkup Pemerintah Daerah Kabupaten/Kota	Terlaksananya Kegiatan E Government	Jumlah Pengelolaan Egovernment	2	2	Rp 375.633.000	Rp 132.233.627	Kabid Aplikasi Informatika
							2	2	Rp 461.341.000	Rp 441.509.613	
							2	2	Rp 540.289.000	Rp 538.448.613	
							2	2	Rp 650.971.000	Rp 647.022.016	

Program Penyelenggaraan Statistik Sektoral	Penyelenggara Statistik Sektoral di lingkup Daerah Kabupaten/Kota	Tersedianya Penyelenggara Statistik Sektoral di Lingkup Kab/Kota	Jumlah Buku LBDA dan PDRB, Buku Promosi (Kopi) Investasi	2	0	Rp 90.464.000	Rp 7.200.000	Kabid Statistik dan Persandian
				2	0	Rp 105.566.000	Rp 62.000.000	
				2	2	Rp 115.142.000	Rp 93.130.000	
				2	2	Rp 122.623.100	Rp 121.914.100	
Program Penyelenggaraan Persandian Untuk Pengamanan Informasi	Penyelenggaraan Persandian untuk Pengamanan Informasi Pemerintah Daerah Kab/Kota	Tersedianya Penyelenggaraan Persandian untuk Pengamanan Informasi	Jumlah Peralatan Komunikasi yang Terpantau	3	3	Rp 69.438.150	Rp 31.786.150	Kabid Statistik dan Persandian
				3	3	Rp 110.447.150	Rp 66.632.050	
				3	3	Rp 177.516.650	Rp 124.513.050	
				3	3	Rp 200.579.050	Rp 198.890.050	

Kepala Dinas Komunikasi dan Informatika  
Kabupaten Lampung Barat,



Munandar, S.Sos.

Pembina Utama Muda

NIP. 197007241996031003

Tabel 4

## Evaluasi Rencana Aksi Tingkat Sub Kegiatan Dinas Komunikasi dan Informatika

Periode 2023-2026

Tahun 2023

No	Sasaran Strategis	Program	Kegiatan	Sub Kegiatan	Sasaran Sub Kegiatan	Indikator Sub Kegiatan	Kinerja Per triwulan Akumulatif		Keuangan Per triwulan Akumulatif		Nama Jabatan Penanggung Jawab
							Target	Realisasi	Target	Realisasi	
1			Perencanaan, Penganggaran dan Evaluasi Kinerja Perangkat Daerah	Penyusunan Dokumen Perencanaan Perangkat Daerah	Tersusunnya Penyusunan Dokumen Perencanaan Perangkat Daerah	Jumlah Dokumen Perencanaan Perangkat Daerah	2	2	2.566.000	Rp 650.000	Sekretaris
							4	8	5.000.000	Rp 5.000.000	
							6	8	5.000.000	Rp 5.000.000	
							8	8	5.000.000	Rp 5.000.000	
				Koordinasi dan Penyusunan Dokumen RKA-SKPD	Tersusunnya Koordinasi dan Penyusunan Dokumen RKA-SKPD	Jumlah Dokumen RKA-SKPD dan Laporan Hasil Koordinasi Penyusunan Dokumen RKA-SKPD	1	1	3.288.000	Rp 750.000	Sekretaris
							1	1	6.118.000	Rp 5.388.000	
							1	1	6.118.000	Rp 6.118.000	
							1	1	6.118.000	Rp 6.118.000	
				Koordinasi dan Penyusunan Dokumen Perubahan RKA-SKPD	Tersusunnya Koordinasi dan Penyusunan Dokumen Perubahan RKA-SKPD	Jumlah Dokumen Perubahan RKA-SKPD dan Laporan Hasil Koordinasi Penyusunan Dokumen Perubahan RKA-SKPD	1	0	3.428.000	Rp 1.080.000	Sekretaris
							1	1	3.428.000	Rp 3.428.000	
							1	1	4.789.400	Rp 4.789.400	
							1	1	4.789.400	Rp 4.789.400	
				Koordinasi dan Penyusunan DPA-SKPD	Tersusunnya Koordinasi dan Penyusunan DPA-SKPD	Jumlah Dokumen DPA-SKPD dan Laporan Hasil Koordinasi Penyusunan Dokumen DPA-SKPD	1	0	0	Rp -	Sekretaris
							1	0	2.965.000	Rp -	
							1	1	2.965.000	Rp 2.965.000	
							1	1	5.235.000	Rp 5.235.000	
				Koordinasi dan Penyusunan Perubahan DPA-SKPD	Tersusunnya Koordinasi dan Penyusunan Perubahan DPA-SKPD	Jumlah Dokumen Perubahan DPA-SKPD dan Laporan Hasil Koordinasi Penyusunan Dokumen Perubahan DPA-SKPD	1	0	0	Rp -	Sekretaris
							1	0	0	Rp -	
							1	1	4.757.200	Rp 4.757.200	
							1	1	4.757.200	Rp 4.757.200	
				Koordinasi dan Penyusunan Laporan Capaian Kinerja dan Ikhtisar Realisasi Kinerja SKPD	Tersedianya Koordinasi dan Penyusunan Laporan Capaian Kinerja dan Ikhtisar Realisasi Kinerja SKPD	Jumlah Laporan Capaian Kinerja dan Ikhtisar Realisasi Kinerja SKPD dan Laporan Hasil Koordinasi	1	0	0	Rp -	Sekretaris
							1	0	500.000	Rp 375.000	
							1	1	500.000	Rp 500.000	
							1	1	1.000.000	Rp 1.000.000	
Evaluasi Kinerja Perangkat Daerah	Tercapainya Evaluasi Kinerja Perangkat Daerah	Jumlah Laporan Evaluasi Kinerja Perangkat Daerah (Laporan)	12	3	0	Rp -	Sekretaris				
			12	6	2.989.000	Rp 2.259.000					
			12	9	2.989.000	Rp 2.989.000					
			12	12	5.000.000	Rp 5.000.000					

Program Penunjang  
Urusan Pemerintah  
Daerah  
Kabupaten/Kota

Administrasi Keuangan Perangkat Daerah	Penyediaan Gaji dan Tunjangan ASN	Tersedianya Gaji dan Tunjangan ASN	Jumlah Orang yang Menerima Gaji dan Tunjangan ASN	29	29	750.435.740	Rp 498.670.403	Sekretaris
				29	29	1.566.697.795	Rp 1.325.344.394	
				28	28	2.134.272.184	Rp 1.848.626.326	
				28	28	2.525.872.768	Rp 2.426.837.101	
	Koordinasi dan Penyusunan Laporan Keuangan Akhir Tahun SKPD	Tersedianya Koordinasi dan Penyusunan Laporan Keuangan Akhir Tahun SKPD	Jumlah Laporan Keuangan Akhir Tahun SKPD dan Laporan Hasil Koordinasi Penyusunan Laporan	1	0	0	Rp -	Sekretaris
				1	0	0	Rp -	
				1	0	0	Rp -	
				1	1	2.500.000	Rp 2.500.000	
	Koordinasi dan Penyusunan Laporan Keuangan Bulanan/ Triwulan/ Semesteran SKPD	Tersedianya Koordinasi dan Penyusunan Laporan Keuangan Bulanan / Triwulan / Semesteran SKPD	Jumlah Laporan Keuangan Bulanan/ Triwulan/ Semesteran SKPD dan Laporan Koordinasi	1	0	0	Rp -	Sekretaris
				1	1	525.000	Rp 525.000	
				1	1	1.050.000	Rp 525.000	
				1	1	1.050.000	Rp 1.050.000	
	Penyusunan Pelaporan dan Analisis Prognosis Realisasi Anggaran	Tersusunnya Dokumen Pelaporan dan Analisis Prognosis Realisasi Anggaran	Jumlah Dokumen Pelaporan dan Analisis Prognosis Realisasi Anggaran	1	0	0	Rp -	Sekretaris
				1	1	1.115.000	Rp 1.240.000	
				1	1	1.115.000	Rp 1.240.000	
				1	1	2.000.000	Rp 2.000.000	
Administrasi Barang Milik Daerah pada Perangkat Daerah	Penyusunan Perencanaan Kebutuhan Barang Milik Daerah SKPD	Tersusunnya Perencanaan Kebutuhan Barang Milik Daerah SKPD	Jumlah Rencana Kebutuhan Barang Milik Daerah SKPD	1	0	0	Rp -	
				1	1	3.903.000	Rp 1.380.000	
				1	1	3.903.000	Rp 3.903.000	
				1	1	3.903.000	Rp 3.903.000	
Administrasi Kepegawaian Perangkat Daerah	Monitoring, Evaluasi, dan Penilaian Kinerja Pegawai	Termonitoring, Evaluasi, dan Penilaian Kinerja Pegawai	Jumlah Dokumen Monitoring, Evaluasi, dan Penilaian Kinerja Pegawai	1	0	0	Rp -	
				1	1	2.209.000	Rp 2.209.000	
				1	1	2.209.000	Rp 2.209.000	
				1	1	4.362.000	Rp 4.362.000	
Penyediaan Komponen Instalasi Listrik / Penerangan Bangunan Kantor	Tersedianya Komponen Instalasi Listrik	Jumlah Paket Komponen Instalasi Listrik/Penerangan Bangunan Kantor yang Disediakan	1	1	4.658.000	Rp 2.790.000	Sekretaris	
			1	1	4.658.000	Rp 4.658.000		
			1	1	4.658.000	Rp 4.658.000		
			1	1	4.658.000	Rp 4.658.000		
	Tersedianya Peralatan dan Perlengkapan Kantor	Jumlah Paket Peralatan dan Perlengkapan Kantor yang Disediakan	2	0	1.000.000	Rp -	Sekretaris	
			2	2	1.000.000	Rp 1.000.000		
			2	2	1.000.000	Rp 1.000.000		
			2	2	1.000.000	Rp 1.000.000		

Meningkatnya  
Kualitas  
Penyelenggaraan  
Komunikasi dan  
Informasi Publik

Administrasi Umum Perangkat Daerah	Penyediaan Barang Cetakan dan Penggandaan	Tersedianya Barang Cetakan dan Penggandaan	Jumlah Paket Barang Cetak dan Penggandaan yang Disediakan	1	1	7.596.000	Rp	5.493.200	Sekretaris
				1	1	12.156.000	Rp	9.993.200	
				1	1	16.716.000	Rp	15.816.000	
				1	1	20.803.200	Rp	19.903.200	
	Penyediaan Bahan Bacaan dan Peraturan Perundang- undangan	Tersedianya Bahan Bacaan dan Peraturan Perundang- undangan	Jumlah Dokumen Bahan Bacaan dan Peraturan Perundang- undangan yang Disediakan	3	3	765.000	Rp	765.000	Sekretaris
				3	3	1.530.000	Rp	1.530.000	
				3	3	2.295.000	Rp	1.530.000	
				3	3	3.060.000	Rp	3.060.000	
	Fasilitas Kunjungan Tamu	Tersedianya Fasilitas Kunjungan Tamu	Jumlah Laporan Fasilitasi Kunjungan Tamu	12	3	2.183.400	Rp	1.455.600	Sekretaris
				12	6	4.366.800	Rp	2.183.400	
				12	9	6.550.200	Rp	6.537.600	
				12	12	8.558.600	Rp	8.268.200	
	Penyelenggaraan Rapat Koordinasi dan Konsultasi SKPD	Tersedianya Penyelenggaraan Rapat Koordinasi dan Konsultasi SKPD	Jumlah Laporan Penyelenggaraan Rapat Koordinasi dan Konsultasi SKPD	12	3	53.640.000	Rp	20.709.240	Sekretaris
				12	6	86.210.000	Rp	37.277.940	
				12	9	114.530.000	Rp	66.554.540	
				12	12	171.059.000	Rp	169.532.772	
Penyediaan Jasa Penunjang Urusan Pemerintahan Daerah	Penyediaan Jasa Surat Menyurat	Tersedianya Jasa Surat Menyurat	Jumlah Laporan Penyediaan Jasa Surat Menyurat	2	0	1.650.000	Rp	-	Sekretaris
				2	0	2.550.000	Rp	300.000	
				2	0	3.450.000	Rp	1.300.000	
				2	2	4.350.000	Rp	3.964.000	
	Penyediaan Jasa Komunikasi, Sumber Daya Air dan Listrik	Tersedianya Jasa Komunikasi, Sumber Daya Air dan Listrik	Jumlah Laporan Penyediaan Jasa Komunikasi, Sumber Daya Air dan Listrik yang Disediakan	3	3	7.500.000	Rp	4.477.901	Sekretaris
				3	3	15.000.000	Rp	9.118.687	
				3	3	22.500.000	Rp	13.782.338	
				3	3	29.200.000	Rp	18.359.842	
	Penyediaan Jasa Pelayanan Umum Kantor	Tersedianya Jasa Pelayanan Umum Kantor	Jumlah Laporan Penyediaan Jasa Pelayanan Umum Kantor yang Disediakan	2	2	21.884.000	Rp	20.367.900	Sekretaris
				2	2	42.313.000	Rp	36.663.000	
				2	2	60.622.000	Rp	49.362.000	
				2	2	61.921.000	Rp	61.021.000	
	Penyediaan Jasa Pemeliharaan, Biaya Pemeliharaan, Pajak dan Perizinan Kendaraan Dinas Operasional atau	tersedianyaPenyedi aan Jasa Pemeliharaan, Biaya Pemeliharaan, Pajak dan Perizinan Kendaraan Dinas	Jumlah Kendaraan Dinas Operasional atau Lapangan yang Dipelihara dan dibayarkan Pajak dan Perizinannya unit	10	10	47.875.000	Rp	23.486.315	Sekretaris
				10	10	59.500.000	Rp	49.192.885	
				10	10	74.625.000	Rp	68.257.885	
				10	10	86.750.000	Rp	81.209.885	

Program Pengelolaan Informarsi dan Komunikasi Publik	Pemeinaraan Barang Milik Daerah Penunjang Urusan Pemerintahan Daerah	Pemeliharaan Peralatan dan Mesin Lainnya	Tersedianya Pemeliharaan Peralatan dan Mesin Lainnya	Jumlah Peralatan dan Mesin Lainnya yang Dipelihara	19	6	9.889.010	Rp	850.000	Sekretaris	
					19	9	19.778.020	Rp	4.092.000		
					19	12	24.967.030	Rp	8.994.510		
					19	15	27.335.860	Rp	17.207.510		
		Pemeliharaan / Rehabilitasi Sarana dan Prasarana Gedung Kantor atau Bangunan Lainnya	Tersedianya Pemeliharaan Sarana dan Prasarana Gedung Kantor atau Bangunan Lainnya	Jumlah Gedung Kantor dan Bangunan Lainnya yang dipelihara/rehabilitasi	0	0	0	Rp	-	Sekretaris	
					0	0	0	Rp	-		
					0	0	0	Rp	-		
					2	2	9.720.000	Rp	9.720.000		
	Program Pengelolaan Informarsi dan Komunikasi Publik	Pengelolaan Informasi dan Komunikasi Publik Pemerintah Daerah Kabupaten/Kota	Monitoring Opini dan Aspirasi Publik	Tersedianya Monitoring Opini dan Aspirasi Publik	Jumlah Dokumen Hasil Monitoring Opini dan Aspirasi Publik	2	2	23.614.615	Rp	15.611.824	Kabid Komunikasi dan Informasi Publik
						2	2	39.887.815	Rp	27.899.539	
						2	2	54.801.415	Rp	49.673.345	
						2	2	86.824.615	Rp	86.808.688	
			Pengelolaan Media Komunikasi Publik	Tersedianya Pengelolaan Media Komunikasi Publik	Jumlah Dokumen Hasil Pelaksanaan Pengelolaan Media Komunikasi Publik	12	0	43.804.500	Rp	-	Kabid Komunikasi dan Informasi Publik
						12	12	72.804.500	Rp	71.700.000	
						12	12	72.804.500	Rp	72.004.500	
						12	12	122.994.500	Rp	113.428.548	
Pelayanan Informasi Publik			Terlaksananya Pelayanan Informasi Publik	Jumlah Dokumen Hasil Pelayanan Informasi Publik	3	3	153.817.000	Rp	115.238.706	Kabid Komunikasi dan Informasi Publik	
					3	3	220.424.000	Rp	180.835.278		
					3	3	305.005.000	Rp	241.196.451		
					3	3	338.035.000	Rp	337.943.906		
Layanan Hubungan Media			Tersedianya Layanan Hubungan Media	Jumlah Layanan Hubungan Media	300	100	1.804.683.000	Rp	151.677.317	Kabid Komunikasi dan Informasi Publik	
					300	200	2.295.063.000	Rp	1.966.942.072		
					300	300	2.362.809.600	Rp	2.072.297.097		
					300	300	2.493.299.500	Rp	2.482.704.928		
Penyelenggaraan Hubungan Masyarakat, Media dan Kemitraan Komunitas			Tersedianya Penyelenggaraan Hubungan Masyarakat, Media dan Kemitraan Komunitas	Jumlah Dokumen Kemitraan dengan Masyarakat, Media dan Komunitas dalam Mendiseminasikan Informasi Program	12	3	17.294.000	Rp	15.285.000	Kabid Komunikasi dan Informasi Publik	
					12	6	31.061.900	Rp	26.047.500		
					12	9	42.641.900	Rp	41.761.900		
					12	12	62.721.900	Rp	61.730.044		
Penyediaan/ Pengad aan Sarana dan Prasarana Pendukung Informasi dan Komunikasi Publik Pemerintah Daerah	Tersedianya Sarana dan Prasarana Pendukung Informasi dan Komunikasi Publik Pemerintah Daerah	Jumlah Sarana dan Prasarana Pendukung Informasi dan Komunikasi Publik Pemerintah Daerah Kabupaten/Kota	12	3	137.885.000	Rp	4.945.156				
			12	6	142.835.000	Rp	84.681.329				
			12	9	147.785.000	Rp	147.519.172				
			12	12	172.735.000	Rp	172.457.683				

	Pengelolaan E-Government di Lingkup Pemerintah Daerah Kabupaten/Kota	Pengembangan dan Pengelolaan Ekosistem Kabupaten / Kota Cerdas dan Kota Cerdas	Tersedianya Pengembangan dan Pengelolaan Ekosistem Kab/Kota Cerdas	Jumlah Dokumen Program Inovasi yang Diimplementasikan Sesuai dengan Masterplan Smart	1	1	262.468.000	Rp	51.709.997	Kabid Aplikasi Informatika	
					1	1	286.018.000	Rp	277.021.997		
					1	1	309.418.000	Rp	308.375.997		
					1	1	362.822.000	Rp	360.741.900		
		Pengembangan dan Pengelolaan Sumber Daya Teknologi Informasi dan Komunikasi Pemda	Tersedianya Pengembangan dan Pengelolaan Sumber Daya Teknologi Informasi dan Komunikasi Pemda	Jumlah Dokumen Pelaksanaan Pengembangan dan Pengelolaan Sumber Daya Teknologi Informasi dan Komunikasi Pemda	1	1	113.165.000	Rp	80.523.630	Kabid Aplikasi Informatika	
					1	1	175.323.000	Rp	164.487.616		
					1	1	230.871.000	Rp	230.072.616		
					1	1	288.149.000	Rp	286.280.116		
	Program Penyelenggaraan Statistik Sektoral	Penyelenggaraan Statistik Sektoral di Lingkup Daerah Kabupaten/Kota	Koordinasi dan Singkronisasi Pengumpulan, Pengolahan, Analisis dan Diseminasi Data Statistik Sektoral	Tersedianya Koordinasi dan Singkronisasi Pengumpulan, Pengolahan, Analisis dan Diseminasi Data Statistik Sektoral	Jumlah Dokumen Koordinasi dan Sinkronisasi Pengumpulan, Pengolahan, Analisis dan Diseminasi Data Statistik Sektoral	1	1	69.128.000	Rp	7.200.000	Kabid Statistik dan Persandian
						1	1	84.230.000	Rp	62.000.000	
						1	1	93.806.000	Rp	76.614.000	
						1	1	101.287.100	Rp	100.704.100	
Peningkatan Kapasitas SDM Pemda dalam Peningkatan Mutu Statistik Daerah yang Terintegrasi			Tersedianya Peningkatan Kapasitas SDM Pemda dalam Peningkatan Mutu Statistik Daerah yang Terintegrasi	Jumlah SDM yang Meningkatkan Kapasitasnya dalam Peningkatan Mutu Statistik Daerah yang Terintegrasi	28	0	21.336.000	Rp	-	Kabid Statistik dan Persandian	
					28	0	21.336.000	Rp	-		
					28	28	21.336.000	Rp	16.516.000		
					28	28	21.336.000	Rp	21.210.000		
Program Penyelenggaraan Persandian Untuk Pengamanan Informasi	Penyelenggaraan Persandian Untuk Pengamanan Informasi Pemerintah Daerah Kabupaten/Kota	Pelaksanaan Analisis Kebutuhan dan Pengelolaan Sumber Daya Keamanan Informasi Pemda Kab/Kota	Tersedianya Pelaksanaan Analisis Kebutuhan dan Pengelolaan Sumber Daya Keamanan Informasi Pemda Kab/Kota	Jumlah Laporan Analisis Kebutuhan dan Pengelolaan Sumber Daya Keamanan Informasi Pemerintah Daerah Kabupaten/Kota	15	15	48.079.150	Rp	14.871.150	Kabid Statistik dan Persandian	
					15	15	57.574.150	Rp	30.070.650		
					15	15	63.747.150	Rp	61.708.650		
					15	15	70.419.150	Rp	68.940.650		
		Pelaksanaan Analisis Kebutuhan dan Pengelolaan Sumber Daya Keamanan Informasi Pemda Kab/Kota Berbasis Elektronik dan Non Elektronik	Tersedianya Pelaksanaan Analisis Kebutuhan dan Pengelolaan Sumber Daya Keamanan Informasi Pemda Kab/Kota Berbasis Elektronik dan Non-Elektronik	Jumlah Laporan Pelaksanaan Analisis Kebutuhan dan Pengelolaan Sumber Daya Keamanan Informasi Pemerintah Daerah Kabupaten/Kota Berbasis Elektronik dan Non-Elektronik	6	6	5.484.000	Rp	3.227.500	Kabid Statistik dan Persandian	
					6	6	19.634.000	Rp	7.938.900		
					6	6	66.385.500	Rp	17.467.900		
					6	6	69.845.900	Rp	69.655.400		
		Penyediaan Layanan Keamanan Informasi Pemda Kab/Kota	Tersedianya Penyediaan Layanan Keamanan Informasi	Jumlah Perangkat Daerah yang Telah Menggunakan Layanan Keamanan Informasi	15	15	15.875.000	Rp	13.687.500	Kabid Statistik dan Persandian	
					15	15	33.239.000	Rp	28.622.500		
					15	15	47.384.000	Rp	45.336.500		
					15	15	60.314.000	Rp	60.294.000		

Kepala Dinas Komunikasi dan Informatika  
Kabupaten Lampung Barat,

Munandar, S.Sos.  
Pemda Utama Muda  
NIP 197007241996031003