RENCANA STRATEGIS (RENSTRA) DINAS KESEHATAN TAHUN 2023-2026

RENSTRA TRANSISI

2023 - 2026

Rencana Strategis (Renstra) Transisi Dinas Kesehatan Tahun 2023-2026 merupakan dokumen perencanaan program dan kegiatan yang dilaksanakan di Dinas Kesehatan Kabupaten Lampung Barat selama kurun waktu 4 (empat) tahun yang berpedoman pada RPD Kabupaten Lampung Barat.

Renstra berisikan program dan kegiatan yang direncanakan berdasarkan identifikasi kebutuhan program/kegiatan sektor kesehatan dengan menetapkan indikator & target indikator berdasarkan target pemerintah pusat, provinsi dan pemerintah daerah yang diukur setiap tahunnya dengan terus melakukan penyesuaian yang mengakomodir perubahan kebijakan pemerintah pusat maupun daerah

KATA PENGANTAR

Puji syukur kita panjatkan kepada Allah SWT, Tuhan Yang Maha Esa, atas berkat Rahmat dan Ridho-Nya, Penyusunan Renstra Dinas Kesehatan Tahun 2023 – 2026 (masa transisi) ini dapat terselesaikan. Laporan ini berisikan uraian perubahan indikator pada tiap-tiap program dan kegiatan yang diselaraskan dengan RPJMD Kabupaten Lampung Barat.

Ucapan Terima Kasih disampaikan kepada Tim Evaluator KemenPAN-RB Republik Indonesia dan Kemendagri yang telah memberikan evaluasi, arahan dan bimbingan terhadap Renstra Dinas Kesehatan Tahun 2023 – 2026.

Kami menyadari bahwa dokumen ini masih banyak kekurangan, untuk itu kritik dan saran sangat kami harapkan untuk penyempurnaan Pencapaian seluruh indikator pada Program Kesehatan di masa mendatang.

Akhirnya kami berharap laporan ini dapat bermanfaat bagi kita semua.

Liwa, Maret 2022

Kepala Dinas Kesehatan
Kabupaten Lampung Barat

PEMERINTAH KABUPATEN LAMPUNG BARAT
DINAS KESEHATAN

Dr. WIDYATMOKO KURNIAWAN, Sp.B
Pembina TK I
NIP. 19700626 200501 1 007

DAFTAR ISI

KATA PENGANTAR i

DAFTAR ISI ii

BAB I PENDAHULUAN

1.1 Latar Belakang 1

1.2 Landasan Hukum 3

1.3 Maksud dan Tujuan 4

1.4 Sistematika Penulisan 5

BAB II GAMBARAN PELAYANAN DINAS KESEHATAN

2.1 Tugas, Fungsi & Struktur Organisasi Dinas Kesehatan 6

2.2 Sumber Daya Kesehatan 24

2.3 Kinerja Dinas Kesehatan 31

2.4 Tantangan Peluang Pengembangan pelayanan Kesehatan... 33

BAB III PERMASALAHAN DAN ISU-ISU STRATEGIS DAERAH

3.1 Identifikasi Permasalahan Berdasarkan Tugas dan Fungsi Pelayanan Dinas Kesehatan 34

3.2 Penentuan Isu-isu Strategis 56

BAB IV TUJUAN DAN SASARAN

4.1 TUJUAN 58

4.1 SASARAN 58

`

BAB V STRATEGI DAN ARAH KEBIJAKAN PROGRAM PEMBANGUNAN DAERAH 2

5.1 STRATEGI 60

5.2 ARAH KEBIJAKAN 62

BAB VI RENCANA PROGRAM, KEGIATAN & PENDANAAN INDIKATIF 63

BAB VII KINERJA PENYELENGGARAAN BIDANG KESEHATAN 90

BAB VIII PENUTUP 92

LAMP 1 POHON KINERJA 93

LAMP 2 CASCADING 94

LAMP 3 RENCANA PROGRAM DAN KEGIATAN SERTA PENDANAAN 107

BAB I
PENDAHULUAN

1.1 Latar Belakang

Pembangunan kesehatan pada hakekatnya adalah upaya yang dilaksanakan oleh semua komponen bangsa Indonesia yang bertujuan untuk meningkatkan kesadaran, kemauan, dan kemampuan hidup sehat bagi setiap orang agar terwujud derajat kesehatan masyarakat yang setinggi-tingginya, sebagai investasi bagi pembangunan sumber daya manusia yang produktif secara sosial dan ekonomis.

Pembangunan kesehatan yang dilaksanakan secara berkesinambungan tersebut diharapkan dapat meningkatkan derajat kesehatan masyarakat. Namun dalam pelaksanaan pembangunan kesehatan masih banyak permasalahan yang menghadang. Permasalahan utama yang dihadapi adalah rendahnya kualitas kesehatan penduduk yang antara lain ditunjukkan dengan masih tingginya angka kematian bayi, anakbalita, dan ibu maternal, serta tingginya proporsi balita yang menderita gizi kurang; masih tingginya angka kematian akibat beberapa penyakit menular serta kecenderungan semakin meningkatnya penyakit tidak menular; kesenjangan kualitas kesehatan dan akses terhadap pelayanan kesehatan yang bermutu antar wilayah/daerah, gender, dan antar kelompok status sosial ekonomi; belum memadainya jumlah, penyebaran, komposisi, dan mutu tenaga kesehatan; serta terbatasnya sumber pembiayaan kesehatan dan belum optimalnya alokasi pembiayaan.

Pelaksanaan pembangunan kesehatan di Kabupaten Lampung Barat berpedoman pada kebutuhan, potensi dan kemampuan Kabupaten Lampung Barat selain juga melaksanakan program nasional yang diimplementasikan di daerah dengan memperhatikan secara spesifik kebutuhan daerah. Sebagaimana Rencana Pembangunan Jangka Menengah Nasional Bidang Kesehatan (RPJMN Kesehatan tahun 2020-2024 arah kebijakan pembangunan kesehatan adalah peningkatan pelayanan kesehatan menuju cakupan Kesehatan semesta terutama penguatan pelayanan kesehatan dasar (Primary Health Care) dengan mendorong peningkatan upaya promotive dan preventif, didukung inovasi dan pemanfaatan tehknologi.

Strategi RPJMN 2020-2024 adalah:

1) Peningkatan Kesehatan Ibu dan Anak, Keluarga Berencana dan Kesehatan Reproduksi;
2) Percepatan Perbaikan Gizi Masyarakat;
3) Peningkatan Pengendalian Penyakit;
4) Penguatan Gerakan Masyarakat Hidup Sehat (Germas),
5) Penguatan Sistem Kesehatan, Pengawasan Obat dan Makanan

Isu Strategis pada RPJMN Bidang Kesehatan Tahun 2020-2024 adalah :

1) Stunting, AKI, AKB
2) Sistem Jaminan Kesehatan Nasional
3) Penguatan Pelayanan Kesehatan dan
4) Obat dan Alat Kesehatan

Renstra Dinas Kesehatan Kabupaten Lampung Barat merupakan dokumen perencanaan yang bersifat indikatif dan memuat program-program pembangunan kesehatan yang akan dilaksanakan langsung oleh Dinas Kesehatan Kabupaten Lampung Barat maupun dengan mendorong peran aktif masyarakat untuk kurun waktu 2023-2026, disusun dengan mengacu pada Rencana Pembangunan Daerah Kabupaten Lampung Barat Tahun 2023 – 2026. Renstra memuat arah kebijakan, program dan kegiatan yang akan dilaksanakan di Dinas Kesehatan Kabupaten Lampung Barat melalui program-program yang diusulkan diharapkan dapat dibiayai oleh APBD dan sumber-sumber dana yang lain dapat diperoleh misalnya dari APBN.

Renstra Dinas Kesehatan Kabupaten Lampung Barat akan digunakan sebagai pedoman, landasan, dan referensi dalam menetapkan skala prioritas Rencana Kerja Satuan Kerja Perangkat Daerah (Renja - SKPD). Berdasarkan kepentingan dan nilai stratejik dari dokumen Renstra Dinas Kesehatan Kabupaten Lampung Barat, maka Dinas Kesehatan Kabupaten Lampung Barat sangat berkepentingan untuk menyusun Renstra Dinas Kesehatan Kabupaten Lampung Barat 2023 - 2026. Dengan demikian, perencanaan pembangunan kesehatan jangka menengah di Kabupaten Lampung Barat akan dapat dilakukan secara lebih terarah dan terukur.

1.2 Landasan Hukum

Penyusunan Renstra Dinas Kesehatan Kabupaten Lampung Barat 2023 -2026 berlandaskan pada :

1. Undang-undang Dasar Negara Republik Indonesia Tahun 1945;
2. Undang-undang Nomor 6 Tahun 1991 tentang Pembentukan Kabupaten Daerah Tingkat II Lampung Barat;
3. Undang-undang Nomor 17 Tahun 2007 tentang Rencana Pembangunan Jangka Panjang Nasional (RPJPN) Tahun 2005- 2025;
4. Undang-undang Nomor 25 Tahun 2004 tentang SistemPerencanaan Pembangunan Nasional;
5. Undang - undang Nomor 36 Tahun 2009 tentang Kesehatan;
6. Undang-undang Nomor 23 Tahun 2014 tentang Pemerintahan Daerah;
7. Peraturan Pemerintah Nomor 18 Tahun 2016 tentang Perangkat Daerah;
8. Peraturan Presiden Nomor 18 Tahun 2020 tentang Rencana Pembangunan Jangka Menengah Nasional Tahun 2020 - 2024;
9. Peraturan Menteri Dalam Negeri Nomor 54 tahun 2010 tentang Pelaksanaan Peraturan Pemerintah Nomor 8 Tahun 2008 tentang Tahapan, Tata Cara Penyusunan, Pengendalian dan Evaluasi Pelaksanaan Rencana Pembangunan Daerah;
10. Peraturan Menteri Dalam Negeri Nomor 86 Tahun 2017 Tentang Tata Cara Perencanaan, Pengendalian Dan Evaluasi Pembangunan Daerah, Tata Cara Evaluasi Rancangan Peraturan Daerah Tentang Rencana Pembangunan Jangka Panjang Daerah Dan Rencana Pembangunan Jangka Menengah Daerah, Serta Tata Cara Perubahan Rencana Pembangunan Jangka Panjang Daerah, Rencana Pembangunan Jangka Menengah Daerah, Dan Rencana Kerja Pemerintah Daerah.
11. Peraturan Menteri Kesehatan Nomor 64 Tahun 2015 tentang Organisasi dan Tata Kerja Kementerian Kesehatan;
12. Peraturan Menteri Kesehatan Nomor 21 Tahun 2020 tentang Rencana Strategis Kementerian Kesehatan Tahun 2020-2024;

13. Peraturan Daerah Kabupaten Lampung BaratNomor 1 Tahun 2013 tentang Rencana Pembangunan Jangka Panjang Daerah Kabupaten Lampung Barat tahun 2005-2025.
14. Peraturan Daerah Nomor 8 Tahun 2016 tentang Pembentukan dan Susunan Perangkat Daerah KabupatenLampung Barat.
15. Peraturan Daerah Nomor 1 Tahun 2018 tentang Rencana Pembangunan Jangka Menengah Daerah Kabupaten Lampung Barat Tahun 2017-2022.

1.3 Maksud dan Tujuan

Renstra Dinas Kesehatan Kabupaten Lampung Barat, disusun berdasarkan permasalahan pembangunan bidang Kesehatan dan isu strategis bidang Kesehatan pada Kabupaten Lampung Barat, sekaligus berfungsi sebagai dokumen perencanaan yang mengakomodasi berbagai aspirasi yang ada. Penyusunan Renstra Dinas Kesehatan Kabupaten Lampung Barat dimaksudkan sebagai acuan pelaksanaan program-program pembangunan kesehatan yang ada dan untuk mencapai tujuan pembangunan kesehatan Kabupaten Lampung Barat kurun waktu 2023 - 2026 yang tertuang dalam RPD Kabupaten Lampung Barat Tahun 2023-2026 dengan mengarahkan dan mengoptimalisasikan semua sumberdaya yang dimiliki, melibatkan lintas sektor terkait, dan dengan mengupayakan peran aktif masyarakat dan pihak swasta.

Renstra Dinas Kesehatan Kabupaten Lampung Barat ditujukan untuk menjabarkan tujuan, sasaran dan program Kepala Dinas Kesehatan ke dalam kegiatan (sub-program) dan sub kegiatan dengan berpedoman pada Rencana Pembangunan Daerah (RPD) Kabupaten Lampung Barat Tahun 2023-2026.

Renstra Dinas Kesehatan merupakan dokumen perencanaan pembangunan lima tahunan yang berdasarkan hirarkinya disusun dengan memperhatikan RPD Kabupaten Lampung Barat. Renstra Dinas Kesehatan Kabupaten Lampung Barat akan digunakan sebagai rujukan dalam penyusunan Rencana Kerja dan Anggaran Dinas Kesehatan Kabupaten Lampung Barat setiap tahunnya sejak tahun 2023 sampai dengan tahun 2026.

1.4 Sistematika Penulisan

Renstra Dinas Kesehatan Kabupaten Lampung Barat 2023 - 2026 disusun dengan sistematika penulisan sebagai berikut :

BAB I PENDAHULUAN

1.1 Latar Belakang

1.2 Landasan Hukum

1.3 Maksud dan Tujuan

1.4 Sistematika Penulisan

BAB II GAMBARAN PELAYANAN DINAS KESEHATAN

2.1 Tugas, Fungsi & Struktur Organisasi Dinas Kesehatan

2.2 Sumber Daya Dinas Kesehatan

2.3 Kinerja Pelayanan Dinas Kesehatan

2.4 Tantangan dan Peluang Pengembangan Pelayanan

BAB III PERMASALAHAN DAN ISU-ISU STRATEGIS DAERAH

3.1 Identifikasi Permasalahan Berdasarkan Tugas dan Fungsi Pelayanan Dinas Kesehatan

3.2 Penentuan Isu-isu Strategis

BAB IV TUJUAN DAN SASARAN

4.1 Tujuan

4.2 Sasaran

BAB V STRATEGI DAN ARAH KEBIJAKAN

5.1 Strategi

5.2 Arah Kebijakan

BAB VI RENCANA PROGRAM DAN KEGIATAN SERTA PENDANAAN

BAB VII KINERJA PELAYANAN KESEHATAN

BAB VIII PENUTUP

Lamp I POHON KINERJA

Lamp II CASCADING

Lamp III RENCANA PROGRAM DAN KEGIATAN SERTA PENDANAAN

BAB II

GAMBARAN PELAYANAN DINAS KESEHATAN

2.1 Tugas, Fungsi dan Struktur Organisasi Dinas Kesehatan

Berdasarkan Peraturan Daerah Nomor 8 Tahun 2016 tentang Pembentukan dan Susunan Perangkat Daerah dan Peraturan Bupati Nomor 08 Tahun 2016 tentang Kedudukan, SusunanOrganisasi, Tugas dan Fungsi serta Tata Kerja Dinas Kesehatan. Berikut adalah Tugas, Fungsi dan struktur organisasi DinasKesehatan

Dinas merupakan unsur pelaksana Urusan Pemerintahan di bidang Kesehatan. Dinas dipimpin oleh Kepala Dinas yang berkedudukan dibawah dan bertanggungjawab kepada Bupati melalui Sekretaris Daerah Kabupaten. Dinas mempunyai tugas membantu Bupati dalam melaksanakan Urusan Pemerintahan di Bidang Kesehatan yang menjadi kewenangan Daerah dan Tugas Pembantuan yang diberikan kepada Kabupaten.

Untuk melaksanakan tugas sebagaimana dimaksud di atas Dinas Kesehatan menyelenggarakan fungsi :

a. Perumusan kebijaksanaan di bidang kesehatan;
b. Pelaksanaan kebijakan di bidang kesehatan;
c. Pelaksanaan evaluasi dan pelaporan di kesehatan;
d. Pelaksanaan administrasi; dan
e. Pelaksanaan fungsi lain yang diberikan oleh bupati sesuai dengan tugas dan fungsinya.

Berdasarkan Peraturan Bupati Nomor 08 Tahun 2016, struktur Dinas Kesehatan terdiri dari

Kepala Dinas sebagai jabatan tertinggi, membawahi Sekretariat (esselon III a) dan 4 (empat) Bidang (jabatan Esselon III b) dan masing-masing Sekretariat dan Bidang membawahi 3 (tiga) sub bagian atau seksi.

STRUKTUR ORGANISASI DINAS KESEHATAN

KABUPATEN LAMPUNG BARAT

(TIPE A)

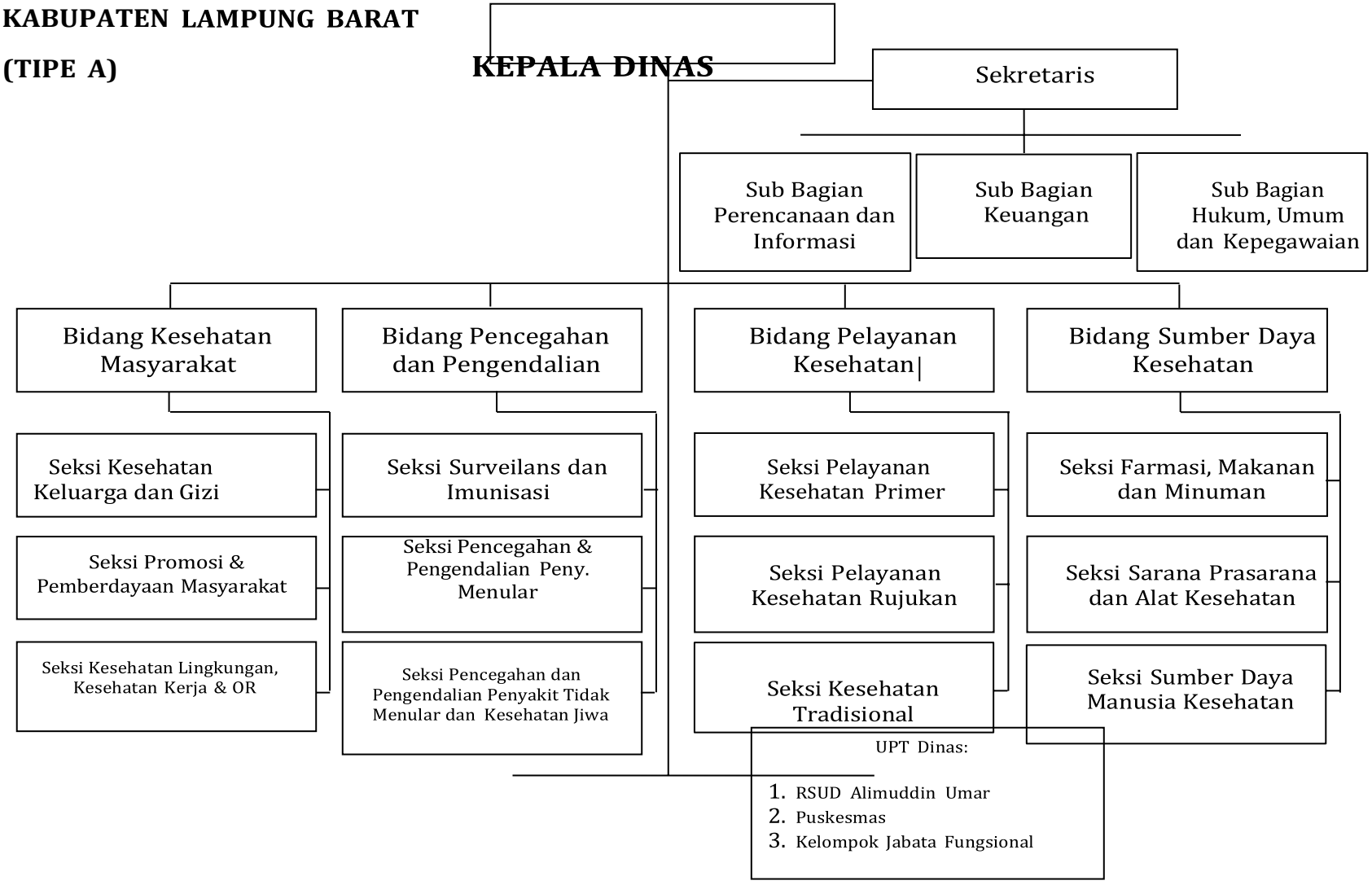

Susunan Organisasi Dinas Kesehatan meliputi :

a. Kepala Dinas;
b. Sekretariat, terdiri dari:
   1. Sub Bagian Perencanaan dan Informasi;
   2. Sub Bagian Keuangan;
   3. Sub Bagian Hukum, Umum dan Kepegawaian.
c. Bidang Kesehatan Masyarakat, membawahi :
   1. Seksi Kesehatan Keluarga dan Gizi;
   2. Seksi Promosi dan Pemberdayaan Masyarakat;
   3. Seksi Kesehatan Lingkungan, Kesehatan Kerja & Olahraga.
d. Bidang Pencegahan dan Pengendalian Penyakit, membawahi :
   1. Seksi Surveilans dan Imunisasi;
   2. Seksi Pencegahan dan Pengendalian Penyakit Menular;
   3. Seksi Pencegahan dan Pengendalian Penyakit Tidak Menular dan Kesehatan Jiwa.
e. Bidang Pelayanan Kesehatan, membawahi :
   1. Seksi Pelayanan Kesehatan Primer;
   2. Seksi Pelayanan Kesehatan Rujukan;
   3. Seksi Kesehatan Tradisional.
f. Bidang Sumber Daya Kesehatan, membawahi :
   1. Seksi Farmasi, Makanan dan Minuman;
   2. Seksi Sarana, Prasarana dan Alat Kesehatan;
   3. Seksi Sumber Daya Manusia Kesehatan.
g. Kelompok Jabatan Fungsional terdiri dari jumlah jabatan fungsional yang terbagi dalam berbagai kelompok sesuai dengan bidang keahlian dan keterampilannya.
h. UPT Dinas Kesehatan, terdiri dari:
   1. Instalasi Farmasi Kabupaten;
   2. RSUD Alimuddin Umar
   3. Puskesmas.

Tugas dan Fungsi Kepala Dinas

Untuk menyelenggarakan fungsi Dinas Kesehatan, Kepala Dinas mempunyai rincian tugas :

a. memimpin dan mengkoordinasikan pelaksanaan kegiatan di lingkungan Dinas yang menjadi tugas dan kewenangannya;
b. mempelajari peraturan perundang-undangan, kebijakan teknis, pedoman dan petunjuk teknis serta bahan-bahan lain yang berhubungan dengan bidang kesehatan;
c. merumuskan kebijakan teknis dalam menyelenggarakan urusan pemerintahan & pelayanan umum di bidang kesehatan;
d. melaksanakan rumusan kebijakan di bidang kesehatan masyarakat, pencegahan dan pengendalian penyakit, pelayanan kesehatan, dan sumber daya kesehatan;
e. melaksanakan monitoring, evaluasi, dan pelaporan atas pelaksanaan kebijakan di bidang kesehatan masyarakat, pencegahan dan pengendalian penyakit, pelayanan kesehatan, dan sumber daya kesehatan;
f. membagi tugas kepada bawahan sekaligus memberikan petunjuk baik secara lisan maupun tertulis sesuai permasalahan dan bidang tugas masing-masing;
g. melaksanakan monitoring, evaluasi dan pelaporan terhadap pelaksanaan tugas dan kegiatan yang telah dilaksanakan kepada pimpinan;
h. menilai prestasi kerja PNS di lingkup Dinas, berdasarkan Sasaran Kerja Pegawai (SKP) dan perilaku kerja yang telah dicapai untuk dipergunakan sebagai bahan dalam Penilaian Prestasi Kerja Pegawai Negeri Sipil; dan
i. melaksanakan tugas dinas lainnya yang diberikan oleh pimpinan untuk kelancaran pelaksanaan tugas berdasarkan standar norma dan peraturan perundang-undangan yang berlaku.

Tugas dan Fungsi Sekretaris

Sekretariat Dinas mempunyai tugas mengkoordinasikan dan menyelenggarakan kegiatan kesekretariatan, penyusunan program, evaluasi dan pelaporan dan pengelolaan informasi, pengelolaan keuangan dan aset, dan pelaksanaan pelayanan administrasi yang meliputi urusan hukum, kepegawaian dan umum pada seluruh unit organisasi di lingkungan Dinas.

Untuk melaksanakan tugas Dinas Kesehatan, Sekretariat Dinas menyelenggarakan fungsi :

a. pengkoordinasian kegiatan Dinas;
b. pengkoordinasian dalam penyusunan rencana, program dan anggaran Dinas;
c. pelaksanaan tugas administrasi umum dan administrasi kepegawaian, urusan hukum, perlengkapan, keuangan, aset, arsip, dokumentasi dan kerumahtanggaan;
d. pembinaan dan penataan organisasi dan tata laksana;
e. pelayanan administrasi; dan
f. pelaksanaan monitoring, evaluasi dan pelaporan lingkup Sekretariat dan Dinas.

Untuk menyelenggarakan fungsi Sekretariat Dinas Kesehatan,Sekretaris mempunyai rincian tugas:

a. menghimpun dan mempelajari peraturan perundang- undangan, kebijakan teknis, pedoman dan petunjuk teknis serta bahan-bahan lain yang berhubungan dengan bidang kesekretariatan terutama yang berkaitan dengan aspek hukum dalam penyelenggaraan urusan kesehatan;
b. mengkoordinasikan penyelenggaraan kegiatan dan pelayanan administrasi kepada seluruh unit kerja di lingkungan Dinas;
c. menyusun rencana, program, dan anggaran Dinas untuk periode lima tahunan dan tahunan;
d. merencanakan anggaran biaya yang diperlukan untuk satu tahun anggaran dan mengevaluasi penggunaan biaya yang telah dikeluarkan serta membuat laporan pelaksanaan kegiatan pada atasan;

e. mengkoordinasikan kegiatan yang akan dilaksanakan pada atasan dan bidang-bidang yang ada di lingkungan Dinas;
f. menyiapkan perencanaan dan kebijakan teknis pengembangan kesekretariatan dan administrasi umum;
g. menyelenggarakan urusan kesekretariatan, rumah tangga (perlengkapan),administrasi kepegawaian dan keuangan;
h. melaksanakan pengadaan kendaraan dinas yang berasal dari dana APBD dan APBN dengan melaporkan hasil pengadaan kepada Badan Pengelolaan Keuangan Daerah disertai denganpenyerahan BPKB dan surat administrasi lainnya;
i. membagi tugas kepada bawahan sekaligus memberikan petunjuk baik secara lisan maupun tertulis sesuai permasalahan dan bidang tugas masing-masing;
j. melaksanakan monev & pelaporan terhadap pelaksanaan tugas & kegiatan yang telah dilakukan kepada pimpinan;
k. menilai prestasi kerja PNS di lingkup Sekretariat, berdasarkan Sasaran Kerja Pegawai (SKP) dan perilaku kerja yang telah dicapai untuk dipergunakan sebagai bahan dalam Penilaian Prestasi Kerja Pegawai Negeri Sipil; dan
l. melaksanakan tugas dinas lainnya yang diberikan oleh pimpinan untuk kelancaran tugas berdasarkan standar norma & peraturan perundang-undangan yang berlaku.

Tugas dan Fungsi Kepala Bidang Kesehatan Masyarakat

Bidang Kesehatan Masyarakat mempunyai tugas melaksanakan, membina dan mengkoordinasikan serta menyelenggarakan sebagian tugas Dinas melalui kegiatan kesehatan keluarga, perbaikan gizi, promosi kesehatan, pemberdayaan masyarakat, kesehatan lingkungan, kesehatan kerja dan olahraga.

Untuk melaksanakan tugas, Bidang Kesehatan Masyarakat mempunyai fungsi :

a. perencanaan dan pelaksanaan kegiatan di bidang kesehatan masyarakat;
b. penyiapan perumusan kebijakan di bidang kesehatan masyarakat;

c. pelaksanaan dan pengkoordinasian kegiatan di bidang kesehatan masyarakat; dan
d. pelaksanaan monitoring, evaluasi dan pelaporan kegiatan dibidang kesehatan masyarakat.

Untuk menyelenggarakan fungsinya, Kepala Bidang Kesehatan Masyarakat mempunyai uraian tugas :

a. memimpin dan menyusun rencana serta program kerja di bidang kesehatan masyarakatyang menjadi tugas dan kewenangannnya;
b. merumuskan kebijakan, melaksanakan pembinaan dan mengkoordinasikan kegiatan di bidang kesehatan masyarakat;
c. mempelajari peraturan perundang-undangan, kebijakan teknis, pedoman dan petunjuk teknis serta bahan-bahan lain yang berhubungan dengan bidang kesehatan masyarakat;
d. melaksanakan kegiatan-kegiatan melalui bimbingan, arahan, perintah dan penugasan lain kepada kepala seksi dan staf sebagai dasar pelaksanaan tugas;
e. melaksanakan kegiatan berdasarkan standar pelayanan minimal dan peraturan yang berlaku sebagai pedoman pelaksanaan kegiatan masing-masing seksi dalam bidang kesehatan masyarakat;
f. melaksanakan pembinaan kepada kepala seksi dan staf serta unit pelaksana teknis yaitu puskesmas dan jaringannya dalam rangka pengawasan, pengedalian dan evaluasi pelaksanaan kegiatan;
g. melaksanakan perhitungan kebutuhan sarana dan prasarana serta alat bantu penunjang kelancaran pelaksanaan kegiatan pada bidang kesehatan masyarakat dan unit pelaksana teknis yaitu puskesmas dan jaringannya;
h. menyampaikan usulan kepada atasan tentang alokasi sarana dan prasarana serta alat bantu penunjang kelancaran pelaksanaan kegiatan pada bidang kesehatan dan unit pelaksana teknis yaitu puskesmas dan jaringannya;
i. melaksanakan koordinasi dengan bidang lain di dalam Dinas Kesehatan agar kegiatan dapat berjalan dengan efektif dan efisien;
j. melaksanakan koordinasi dengan dinas, badan, kantor atau bidang/bagian di luar Dinas atas perintah atasan dalam rangka mendapatkan dukungan program/kebijakan dari lintas sektor;

k. membagi tugas kepada bawahan sekaligus memberikan petunjuk baik secara lisan maupun tertulis sesuai permasalahan dan bidang tugas masing-masing;
l. melaksanakan monitoring, evaluasi, dan pelaporan terhadap pelaksanaan tugas dan kegiatan yang telah dilakukan kepada pimpinan;
m. menilai prestasi kerja PNS di lingkup Bidang Kesehatan Masyarakat, berdasarkan Sasaran Kerja Pegawai (SKP) dan perilaku kerja yang telah dicapai untuk dipergunakan sebagai bahan dalam Penilaian Prestasi Kerja Pegawai Negeri Sipil; dan
n. melaksanakan tugas dinas lainnya yang diberikan oleh pimpinan untuk kelancaran pelaksanaan tugas berdasarkan standar norma dan peraturan perundang-undangan yang berlaku.

Tugas & Fungsi Kepala Bidang Pencegahan dan pengendalian Penyakit

Bidang Pencegahan dan pengendalian Penyakit mempunyai tugas merencanakan melaksanakan, membina dan mengkoordinasikan serta menyelenggarakan sebagian tugas dinas dalam surveilans penyakit, pelayanan imunisasi, pencegahan dan pengendalian penyakit menular, penyakit tidak menular,pelayanan kesehatan jiwa, pencegahan dan penanggulangan penyalahgunaan Narkotika Psikotropika dan Zat Adiktif dan pelayanan kesehatan haji.

Untuk melaksanakan tugas, Bidang Pencegahan dan Pengendalian Penyakit menyelenggarakan fungsi :

a. perencanaan, penyiapan perumusan kebijakan teknis di bidang pencegahan dan pengendalian penyakit;
b. penyiapan bahan perumusan kebijakan teknis di di bidang pencegahan dan pengendalian penyakit.;
c. Pelaksanaan dan pengkoordinasikan program/kegiatan di bidang pencegahan dan pengendalian penyakit;
d. Pemantauan,pembinaan, monitoring, evaluasi dan pelaporan program/kegiatan di bidang pencegahan dan pengendalian penyakit.

Untuk menyelenggarakan fungsinya, Kepala Bidang Pencegahan dan Pengendalian Penyakit mempunyai uraian tugas :

a. memimpin dan menyusun rencana serta program kerja di bidang pencegahan dan pengendalian penyakit yang menjadi tugas dan kewenangannya;
b. merumuskan kebijakan, melaksanakan pembinaan dan mengkoordinasikan kegiatan di bidang pencegahan dan pengendalian penyakit;
c. mempelajari peraturan perundang-undangan, kebijakan teknis, pedoman dan petunjuk teknis serta bahan-bahan lain yang berhubungan dengan bidang pencegahan dan pengendalian penyakit;
d. merencanakan kebutuhan program/kegiatan dan anggaran melalui rencana kinerja bidang pencegahan dan pengendalian penyakit;
e. menyusun rencana kegiatan dan melaksanakan surveilans penyakit, pelayanan imunisasi, pencegahan dan pengendalian penyakit menular, penyakit tidak menular,pelayanan kesehatan jiwa, pencegahan dan penanggulangan penyalahgunaan narkotika, psikotropika dan zat adiktif lainnya (NAPZA), dan pelayanan kesehatan haji serta penyebarluasan informasi program/kegiatan;
f. melaksanakan kegiatan pencegahan dan pengendalian penyakit akibat merokok dan kawasan tanpa rokok;
g. melaksanakan kegiatan pencegahan dan pengendalian penyakit tidak menular melalui pos pembinaan terpadu (posbindu), deteksi dini penyakit kanker (payudara, leher rahim) dengan pemeriksaan inspeksi visual asam asetat (IVA);
h. melaksanakan pembinaan pencegahan pengendalian penyakitdalam kegiatan surveilans penyakit, pelayanan imunisasi, pencegahan dan pengendalian penyakit menular, penyakit tidak menular, pelayanan kesehatan jiwa, pencegahan dan penanggulangan penyalahgunaan NAPZA, dan pelayanan kesehatan haji;
i. melaksanakan koordinasi dengan lintas program dan lintas dalam pencegahan dan pengendalian penyakit;
j. membagi tugas kepada bawahan sekaligus memberikan petunjuk baik secara lisan maupun tertulis sesuai permasalahan dan bidang tugas masing-masing;

k. melaksanakan monitoring, evaluasi, dan pelaporan terhadap pelaksanaan tugas dan kegiatan yang telah dilakukan kepada pimpinan;
l. menilai prestasi kerja PNS di lingkup Bidang Pencegahan dan Pengendalian Penyakit, berdasarkan Sasaran Kerja Pegawai (SKP) dan perilaku kerja yang telah dicapai untuk dipergunakan sebagai bahan dalam Penilaian Prestasi Kerja Pegawai Negeri Sipil; dan
m. melaksanakan tugas dinas lainnya yang diberikan oleh pimpinan untuk kelancaran pelaksanaan tugas berdasarkan standar norma dan peraturan perundang-undangan yang berlaku.

Tugas dan Fungsi Kepala Bidang Pelayanan Kesehatan

Bidang Pelayanan Kesehatan mempunyai tugas pokok merencanakan, melaksanakan, membina, mengkoordinasikan serta menyelenggarakan sebagian tugas Dinas dalam peningkatanpelayanan kesehatan primer dan pelayanan kesehatan rujukan, serta pelayanan kesehatan lainnya, peningkatan mutu fasilitas kesehatan primer dan fasilitas kesehatan rujukan, peningkatan pelayanan kesehatan tradisional, serta pengelolaan jaminan/pembiayaan kesehatan Puskesmas.

Untuk melaksanakan tugas, Bidang Pelayanan Kesehatan menyelenggarakan fungsi:

a. perencanaan dan pelaksanaan kegiatan di bidang bidang pelayanan kesehatan;
b. perencanaan dan pelaksanaan kegiatan di bidang pelayanan kesehatan;
c. pelaksanaan dan pengkoordinasian kegiatan di bidang pelayanan kesehatan;
d. pemantauan. evaluasi dan pelaporan kegiatan di bidang pelayanan kesehatan.

Untuk menyelenggarakan fungsi, Kepala Bidang Pelayanan Kesehatan mempunyai uraian tugas :

a. memimpin dan menyusun rencana serta program kerja bidang-bidang pelayanan kesehatanyang menjadi tugas dan kewenangannnya;

b. merumuskan kebijakan, melaksanakan pembinaan dan mengkoordinasikan kegiatan di bidang-bidang pelayanan kesehatan;
c. mempelajari peraturan perundang-undangan, kebijakan teknis, pedoman dan petunjuk teknis serta bahan-bahan lain yang berhubungan dengan bidangbidang pelayanan kesehatan;
d. merencanakan kebutuhan kegiatan dan anggaran melalui rencana kinerja Pelayanan Kesehatan;
e. melaksanakan peningkatan pelayanan kesehatan dan peningkatan mutu fasilitas kesehatan primer, fasilitas kesehatan rujukan serta pelayanan kesehatan lainnya, peningkatan pelayanan kesehatan tradisional serta pengelolaan jaminan kesehatan Puskesmas.
f. melaksanakan pembinaan pelayanan kesehatan dan peningkatan mutu fasilitas kesehatan primer, fasilitas kesehatan rujukan serta pelayanan kesehatan lainnya, peningkatan pelayanan kesehatan tradisional, serta penyelenggaraan jaminan/pembiayaan kesehatan Puskesmas.
g. melaksanakan koordinasi penyusunan rencana, program dan kegiatan, anggaran, pengelolaan kegiatan dalam kegiatan peningkatan pelayanan kesehatan dan peningkatan mutu fasilitas kesehatan primer, rujukan serta pelayanan kesehatan lainnya, peningkatan pelayanan kesehatan tradisional, serta pengelolaan jaminan/pembiayaan kesehatan Puskesmas.
h. membagi tugas kepada bawahan sekaligus memberikan petunjuk baik secara lisan maupun tertulis sesuai permasalahan dan bidang tugas masing-masing;
i. melaksanakan monitoring, evaluasi, dan pelaporan terhadap pelaksanaan tugas dan kegiatan yang telah dilakukan kepada pimpinan;
j. menilai prestasi kerja PNS di lingkup Bidang Pelayanan Kesehatan, berdasarkan Sasaran Kerja Pegawai (SKP) danperilaku kerja yang telah dicapai untuk dipergunakan sebagai bahan dalam Penilaian Prestasi Kerja Pegawai Negeri Sipil; dan
k. melaksanakan tugas dinas lainnya yang diberikan oleh pimpinan untuk kelancaran pelaksanaan tugas berdasarkan standar norma dan peraturan perundang-undangan yang berlaku.

Tugas dan Fungsi Kepala Bidang Sumber Daya Kesehatan

Bidang Sumber Daya Kesehatan mempunyai tugas membuat perumusan kebijakan operasional, merencanakan, melaksanakan dan menyelenggarakan, membina dan mengkoordinasikan sebagian tugas Dinas di bidang kefarmasian, makanan dan minuman, sarana prasarana dan alat kesehatan, dan sumber daya manusiakesehatan.

Untuk melaksanakan tugas, Bidang Sumber Daya Kesehatan menyelenggarakan fungsi :

a. menyiapkan perumusan kebijakan operasional di bidang SDK;
b. menyusun perencanaan kegiatan dan program di bidang SDK;
c. melaksanakan & mengkoordinasikan kegiatan & program bidang SDK;
d. melaksanakan pembinaan, bimbingan teknis, pengawasan, supervisi, pemantauan di bidang SDK;
e. melaksanakan monitoring, evaluasi dan pelaporan di bidang SDK.

Untuk menyelenggaraan fungsi, Kepala Bidang Sumber Daya Kesehatan mempunyai rincian tugas :

a. memimpin dan menyusun rencana serta program kerja bidang sumber daya kesehatanyang menjadi tugas dan kewenangannnya;
b. merumuskan kebijakan, melaksanakan pembinaan dan mengkoordinasikan kegiatan di bidang sumber daya kesehatan;
c. mempelajari peraturan perundang-undangan, kebijakan teknis, pedoman dan petunjuk teknis serta bahan-bahan lain yang berhubungan dengan bidang sumber daya kesehatan;
d. melaksanakan pengadaan obat dan perbekalan kesehatan kefarmasian, makanan dan minuman
e. melaksanakan pengadaan dan distribusi bahan dan alat sarana prasarana dan alat kesehatan;
f. melaksanakan penempatan, pendayagunaan, dan pengembangan sumber daya manusia kesehatan;
g. melaksanakan penerbitan perizinan kesehatan di lingkup kabupaten;

h. melaksanakan koordinasi lintas program dan lintas sektor dalam rangka pelaksanaan tugas di bidang kefarmasian, makanan dan minuman, sarana prasarana dan alat kesehatan, dan sumber daya manusia kesehatan;
i. melaksanakan pembinaan dan bimbingan teknis kegiatan dan program di bidang kefarmasian, makanan dan minuman, sarana prasarana dan alat kesehatan, dan sumber daya manusia kesehatan;
j. melaksanakan pengawasan dan pengendalian pelaksanaan kegiatan dan program di bidang kefarmasian, makanan dan minuman, sarana prasarana dan alat kesehatan, dan sumber daya manusia kesehatan;
k. membagi tugas kepada bawahan sekaligus memberikan petunjuk baik secara lisan maupun tertulis sesuai permasalahan dan bidang tugas masing-masing;
l. melaksanakan monitoring, evaluasi, dan pelaporan terhadap pelaksanaan tugas dan kegiatan yang telah dilakukan kepada pimpinan;
m. menilai prestasi kerja PNS di lingkup Bidang Sumber Daya Kesehatan, berdasarkan Sasaran Kerja Pegawai (SKP) danperilaku kerja yang telah dicapai untuk dipergunakan sebagai bahan dalam Penilaian Prestasi Kerja Pegawai Negeri Sipil; dan
n. melaksanakan tugas dinas lainnya yang diberikan oleh pimpinan untuk kelancaran pelaksanaan tugas berdasarkan standar norma dan peraturan perundang-undangan yang berlaku.

2.2 Sumber Daya Dinas Kesehatan

Ketersediaan sumberdaya kesehatan yang sesuai dengan kebutuhan merupakan salah satu faktor pendukung dalam penyediaan pelayanan kesehatan yang berkualitas yang diharapkan dapat meningkatkan derajat kesehatan masyarakat.

Sarana Kesehatan

Berdasarkan Peraturan Menteri Kesehatan RI Nomor 75 Tahun

2014 Tentang Puskesmas, merupakan unit pelaksana teknis (UPT) Dinas Kesehatan kabupaten/kota yang bertanggung jawab menyelenggarakan pembangunan kesehatan di wilayah kerjanya. Puskesmas memiliki fungsi sebagai : 1) Pusat pembangunan berwawasan kesehatan ; 2) Pusat pemberdayaan masyarakat ; 3) Pusat pelayanan kesehatan masyarakat primer; dan 4) Pusat pelayanan kesehatan perorangan primer.

Wilayah kerja Puskesmas meliputi wilayah kerja administratif, yaitu satu wilayah kecamatan, beberapa desa / kelurahan di satu wilayah kecamatan dan di sestiap kecamatan harus ada minimal satu unit Puskesmas. Dasar pertimbangan untuk membangun dan menentukan wilayah kerja Puskesmas antara lain factor luas wilayah, kondisi geografis, dan kepadatan penduduk.

a. Puskesmas

Sampai dengan tahun 2021, jumlah puskesmas yang ada di Kabupaten Lampung Barat berjumlah 15 puskesmas yang terdiri dari 3 Puskesmas rawat jalan dan 12 Puskesmas rawat inap yang tersebar di 15 kecamatan. Puskesmas sebagai sarana pelayanankesehatan pertama dan terdepan dalam system pelayanan kesehatan sebagai ujung tombak pelayanan kesehatan yang terlibat langsung dengan masyarakat yang menjadi penanggung jawab penyelenggara upaya kesehatan untuk jenjang tingkat pertama. Sarana pelayanan kesehatan dasar ini didukung oleh sarana pustu, dan puskesmas keliling serta jaringannya baik bidan desa, posyandu & poskesdes serta poskestren.

Tabel II-1. Sarana Kesehatan Pemerintah dan Swasta Di Kabupaten Lampung Barat tahun 2021

No	Puskesmas	Pustu	RB / Klinik	RS
1	Sumber Jaya	1. Suka Jaya		
2	Fajar Bulan	2. Pura Laksana 3. Sukananti 4. Tambak Jaya 5. Sumber Agung		
3	Bungin	6. Tri Mulyo 7. Cipta Waras 8. Pura Mekar		

No	Puskesmas	Pustu	RB / Klinik	RS
4	Sekincau	9. Waspada 10. Pampangan 11. Betung		
5	Kenali	12. Hujung 13. Turgak		
6	Sri Mulyo	14. Hantatai 15. Tugu Ratu. 16. Bandar Agung 17.SumberAgung 18. Rowo Rejo		
7	Batu Brak	19. Kembahang 20. Tebaliokh 21. Pekon Balak		
8	Liwa	22. Bahway 23. Penataran 24.Way mengaku 25. Pd. Cahya	. Klinik Mitra Sehat . Klinik Asyafa - Klinik Polres - Klinik Kodim	- RSUDAU - RSIA
9	Buay Nyerupa	26. Buay. Betanding 27. Sulung. 28. Tanjung Raya		
10	Lombok	29. Suka Banjar		
11	Bandar NegeriSuoh	30. Hantatai 31. Bandar Agung 32. Sukajadi		
12	Batu Ketulis	33. Luas		
13	Kebun Tebu	34. Tebu		
14	Pagar Dewa	35. Pahayu Jaya 36. Basungan 37. Mekar Sari		
15	Air Hitam	38. Sumber Alam		

b. Puskesmas Pembantu

Puskesmas Pembantu (Pustu) adalah unit pelayanan kesehatan yang sederhana dan berfungsi menunjang dan membantu memperluas jangkauan Puskesmas dengan melaksanakan kegiatan-kegiatan yang dilakukan Puskesmas dalam ruanglingkup wilayah yang lebih kecil sertajenis dan kompetensipelayanan yang disesuaikan dengan kemampuantenaga dan sarana yang tersedia. Jumlah Puskesmas Pembantu (pustu) Menurut Kondisi adalah informasi mengenai jumlah Puskesmas

Pembantu (pustu) yang dimiliki oleh Puskesmas yang bersangkutan yang dirinci menurut kondisi fisik bangunannya.

Rincian kondisi fisik tersebut adalah:

- Baik; apabila bangunan (pustu) yang bersangkutan dalam kondisi baik atau tidak mengalami kerusakan.
- Rusak Ringan; apabila bangunan (pustu) yang bersangkutan terjadi kerusakan pada komponen pintu, jendela, kaca, penggantung, pengunci, cat dan sebagainya.
- Rusak Berat; apabila bangunan (pustu) yang bersangkutan terjadi kerusakan pada komponen pokok dari bangunan seperti pilar, pondasi, sloope, ring balk.
- Rusak Total; apabila bangunan tersebut tidak dapat digunakan lagi

c. Poskesdes dan Poskesdes

Untuk melancarkan pelaksanaan fungsi pelayanan kesehatan masyarakat, puskesmas pembantu merupakan bagian utama dalam jaringan pelayanan puskesmas, dalam jaringan pelayanan Puskesmas di setiap wilayah pekon. pustu merupakan bagian integral dari puskesmas, dalam ruang lingkup wilayah yang lebih kecil dan derajat kecanggihan yang lebih rendah.

Di Kabupaten Lampung Barat, masalah keterbatasan penduduk miskin untuk menjangkau pelayanan kesehataan juga sangat terasa. Dengan berbagai hambatan, letak geografis dan sarana transportasi seharusnya pustu menjadi pilihan masyarakat untuk dimanfaatkan karena merupakan satu-satunya pelayanan kesehatan yang bisa di jangkau oleh masyarakat. Namun kenyataannya pemanfaatan pustu masih sangat rendah. Jumlah puskesmas pembantu yang ada di Kabupaten Lampung Barat sebanyak 37 unit. Pos Kesehatan Desa (Poskesdes) adalah Upaya Kesehatan Bersumberdaya Masyarakat (UKBM) yang dibentuk di desa dalam rangka mendekatkan/ menyediakan pelayanan kesehatan dasar bagi masyarakat desa. Poskesdes dapat dikatakan sebagai sarana kesehatan yang merupakan pertemuan antara upaya-upaya masyarakat dan dukungan pemerintah. P elayanannya meliputi upaya-upaya promotif, preventif, dan kuratif yang dilaksanakan oleh tenaga kesehatan (terutama bidan) dengan melibatkan kader atau tenaga sukarela lainnya.

d. Puskesmas Keliling

Pengertian puskesmas Keliling yaitu Unit pelayanan kesehatan keliling yang dilengkapi dengan kendaraan bermotor dan peralatan kesehatan, peralatan komunikasi serta sejumlah tenaga yang berasal dari puskesmas, dengan fungsi dan tugas yaitu memberi pelayanan kesehatan daerah terpencil, melakukan penyelidikan KLB, transportasi rujukan pasien dan penyuluhan kesehatan dengan audiovisual. Puskesmas keliling berfungsi menunjang dan membantu melaksanakan kegiatan-kegiatan puskesmas dalam wilayah kerjanya yang belum terjangkau oleh pelayanan kesehatan karena letaknya jauh dan terpencil. Jumlah puskesmas keliling roda empat sebanyak 34 Mobil Puskesmas Keliling/ Ambulance untuk 15 Puskesmas.

Tabel II-2. Sarana Puskesmas Keliling dan Ambulan Roda 4

No	Kecamatan	Puskesmas	Jumlah
1	Sumber Jaya	Sumber Jaya	2/1 Unit
2	Way Tenong	Fajar Bulan	2/1 Unit
3	Gedung Surian	Bungin	1/1 Unit
4	Sekincau	Sekincau	2/1 Unit
5	Belalau	Kenali	2/0 Unit
6	Suoh	Sri Mulyo	1/1 Unit
7	BNS	BNS	1/1 Unit
8	Pagar Dewa	Pagar Dewa	1/1 Unit
9	Batu Brak	Batu Brak	2/1 Unit
10	Balik Bukit	Liwa	2/1 Unit
11	Sukau	Buay Nyerupa	1/1 Unit
12	L. Seminung	Lombok	1/1 Unit
13	Kebun Tebu	Kebun Tebu	1/0 Unit
14	Batu Ketulis	Batu Ketulis	1/1 Unit
15	Air Hitam	Air Hitam	1/1 Unit

e. Rumah Sakit

Di Kabupaten Lampung Barat terdapat 1 Rumah Sakit Umum Daerah dan 1 Rumah Sakit Khusus Ibu dan Anak milik swasta. Adapun Rumah Sakit Umum Daerah yang dimiliki adalah RSUD Alimuddin Umar dengan lokasi

di ibukota kabupaten yakni kecamatan Balik Bukit. RSUD ini adalah RSUD Type C dengan kapasitas 130 teempat tidur. RSUD Alimuddin Umar saat ini merupakan rumah sakit rujukan yang menerima rujukan tidak hanya dari Kabupaten Lampung Barat saja namun juga dari Kabupaten Pesisir Barat dan juga Kabupaten OKU Selatan Propinsi Sumatera Selatan.

Lokasi RSUD Alimuddin Umar yang secara geografis saat ini berada di ujung Kabupaten disebabkan karena dahulu wilayah kerja Kabupaten Lampung Barat meliputi Kecamatn Sumber Jaya hingga Kecamatan Bengkunat Belimbing dan Kecamatan Lemong yang berada di sepanjang pesisir barat. Adapun Liwa merupakan daerah dengan lokasi berada ditengah Kabupaten. Namun setelah pemekaran wilayah pesisir barat menjadi Kabupaten Pesisir Barat pada tahun 2012 maka menjadikan posisi Liwa sebagai ibukota kabupaten berada di ujung barat Kabupaten Lampung Barat. Hal tersebut menjadi salah satu faktor yang mempengaruhi masyarakat yang berada di wilayah kecamatan Sumber Jaya, Kebun Tebu, Air Hitam, Sekincau, Way Tenong dan sekitarnya lebih memilih pelayanan Kesehatan rujukan di Kabupaten Lampung Utara dan Way Kanan yang secara geografis lebih dekat.

Tabel II.3 BOR, LOS, TOI & AVLOS RSUD Alimuddin Umar Tahun 2018-2021

No	Indikator	Capaian Tahun			
		2018	2019	2020	2021
1	BOR (%)	37	48,80	32,10	29,20
2	LOS (Hari)	5	4	4	4
3	TOI	5	3	8	8
4	AVLOS	5	4	4	4

Rendahnya capaian BOR pada periode tahun 2020 dan tahun 2021 disebabkan karena adanya pandemi Covid 19 yang mengakibatkan RSUD Alimuddin Umar membatasi pelayanan kepada pasien. Hal tersebut dikarenakan RSUD Alimuddin Umar menjadi Rymah Sakit Rujukan di Kabupaten Lampung Barat dan kabupaten lain disekitarnya.

2.2 Sumber Daya Manusia Kesehatan

Rasio jumlah tenaga kesehatan tersebut dibanding dengan jumlah penduduk masih relatif rendah. Jenis tenaga kesehatan yang bekerja di seluruh wilayah Kabupaten Lampung Barat adalah bidan berjumlah 119 orang, jumlah perawat sebanyak 173 orang dan perawat gigi sebanyak 16 orang.

Keberhasilan pembangunan bidang kesehatan merupakan salah satu target utama pemerintah dari tingkat nasional hingga tingkat daerah kabupaten. Untuk menunjang keberhasilan pembangunan bidang kesehatan, maka kualitas pelayanan kesehatan merupakan faktor utama yang harus selalu diprioritaskan. Sementera itu baik/buruknya kualitas pelayanan kesehatan dipengaruhi oleh tingkat ketersedian sarana dan prasarana kesehatan di wilayah tersebut. Hingga Tahun 2021 Kabupaten Lampung Barat memiliki 15 Puskesmas Rawat Inap, dengan 3 (tiga) diantaranya adalah Puskesmas PONED dan 4 Klinik Swasta.

Tabel II-4. Jumlah Sarana Kesehatan Primer Terakreditasi

No	Jenis Fasilitas Pelayanan Kesehatan	Jumlah	Status Akreditasi Madya	
			Dasar	Madya
1	Puskesmas Rawat Inap	15	1	14
3	Puskesmas PONED	3	-	-
4	Klinik Swasta	4	-	-

a. Dokter

Untuk tenaga dokter umum, jumlah seluruhnya 47 orang. Dari jumlah tersebut 13 orang bertugas di Rumah Sakit dan 30 orang di puskesmas serta 4 orang dokter praktek mandiri. Idealnya berdasarkan jumlah penduduk yang ada saat ini sesuai dengan target yang akan dicapai dalam Indonesia Sehat 2015 yaitu 40 orang per 100.000 penduduk (1 : 2.500 jiwa). Berdasarkan hal tersebut Kabupaten Lampung Barat minimal memiliki jumlah dokter sebanyak 122 orang. Rasio dokter umum per 100.000 penduduk di Lampung Barat tahun 2022 sebesar 15,3 % atau 1 : 6.531 Jiwa.

Pada umumnya dokter PTT tidak memperpanjang masa PTT karena mereka ingin melanjutkan pendidikan spesialisnya.

Rasio dokter per satuan penduduk adalah perbandingan antara jumlah dokter per seribu penduduk. Jumlah dokter di Kabupaten Lampung Barat mengalami perkembangan yang tidak konsisten sehingga rasio dokter per satuan penduduk berfluktasi dalam kurun waktu 2018 hingga 2021. Pada Tahun 2018 rasionya tercatat 11,07 : 100.000 penduduk, Tahun 2019 naik menjadi 11,1 : 100.000 penduduk, Tahun 2020 juga pada 11,1 : 100 000 . Penduduk , dan Tahun 2021 rasio dokter umum per satuan penduduk adalah 15,3 : 100. 000 penduduk

Grafik II-1. Perkembangan Rasio Dokter per Satuan penduduk Tahun 2018-2021

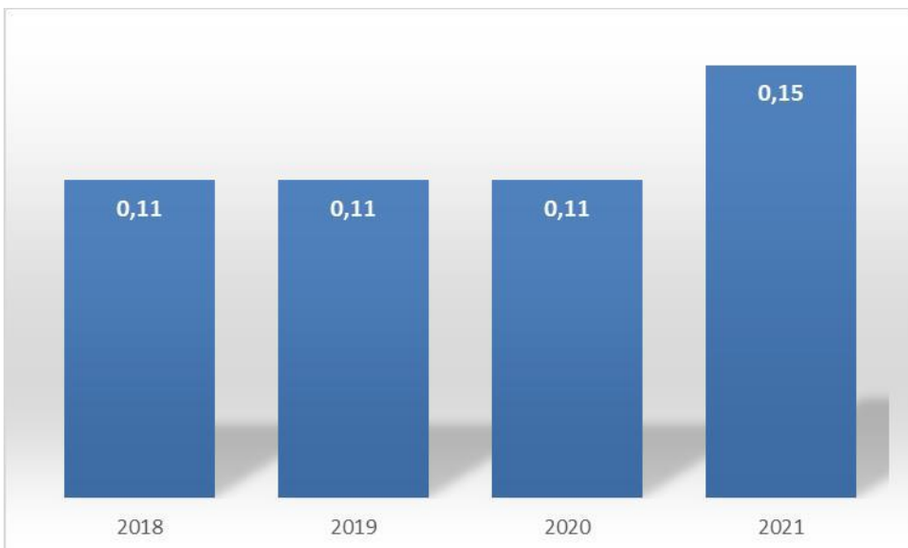

Rasio tenaga medis adalah jumlah perbandingan antara jumlah tenaga medis terhadap 1000 penduduk. Rasio ini mengukur tingkat ketersediaan tenaga kesehatan (dokter, bidan, dan perawat) yang melayani kelompok masyarakat.

Grafik II-2. Perkembangan Rasio Tenaga Medis per Satuan Penduduk Tahun 2012-2016 Kabupaten Lampung Barat

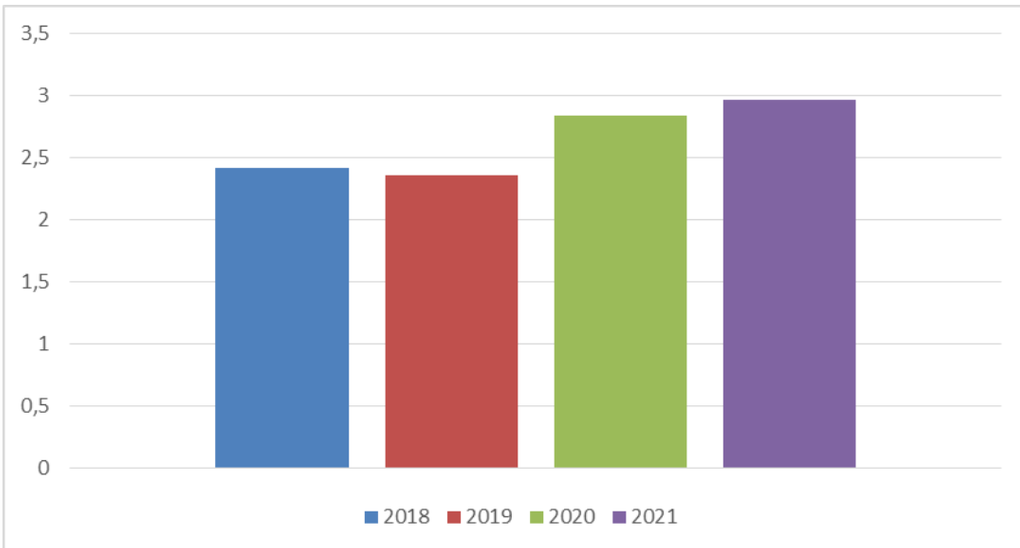

Dari gambar diatas dapat dilihat bahwa rasio tenaga medis persatuan penduduk Tahun 2018 sampai dengan 2021 terus mengalami peningkatan. Hal ini terjadi karena adanya berbagai program pemenuhan sumber daya manusia Kesehatan baik oleh pemerintah daerah maupun oleh pemerintah pusat. Dari pemerintah pusat terdapat program Nusantara Sehat baik individu maupun tim. Sementara dari pemerintah daerah terdapat program tenaga kontrak/PTT baik melalui pembiayaan DAK Non Fisik, DAU maupun sumber dana lainnya. Di RSUD Alimuddin Umar juga terdapat penambahan tenaga Kesehatan melalui program PGDS yang dibiayai oleh pemerintah pusat dan tenaga medis lain yang bersumber dana BLUD RSUD Alimuddin Umar dan APBD Kabupaten. Hal tersebut menyebabkan rasio tenaga medis terus mengalami peningkatan.

b. Bidan

Jumlah seluruh bidan di Kabupaten Lampung Barat pada tahun 2021 sebanyak 481 orang. Rasio bidan terhadap jumlah penduduk sesuai target pada tahun 2015 adalah 1 : 1000 penduduk. Berdasarkan hal tersebut di Kabupaten Lampung Barat minimal memiliki jumlah bidan sebanyak 307 orang. Sehingga rasio bidan yang ada di Kabupaten Lampung Barat terhadap penduduk telah mencapai 160 % (1,6 : 1.000 Jiwa).

c. Perawat

Jumlah seluruh perawat di Kabupaten Lampung Barat pada tahun 2021 sebanyak 386 orang. Rasio perawat terhadap jumlah penduduk sesuai target pada tahun 2021 adalah 1 : 855 penduduk. Berdasarkan hal tersebut di Kabupaten Lampung Barat minimal memiliki jumlah perawat sebanyak 360 orang. Sehingga rasio perawat yang ada di Kabupaten Lampung Barat terhadap penduduk telah mencapai (1,1 : 855 Jiwa).

d. Tenaga Gizi

Jumlah ahli gizi di Kabupaten Lampung Barat seluruhnya 24 orang dari target yang seharusnya pada tahun 2021 sebanyak 88 orang, sehingga rasio ahli gizi di Kabupaten Lampung Barat per 100.000 penduduk baru tercapai 7,8 atau sebesar (1 : 12.816).

e. Sanitarian

Tenaga ahli sanitasi di Kabupaten Lampung Barat berjumlah 21 orang pada tahun 2021. Sehingga rasio ahli sanitasi per 100.000 penduduk baru tercapai 68 dari jumlah penduduk (1 : 14.647 Jiwa). Tenaga ahli kesehatan masyarakat pada tahun 2021 adalah 27 orang (1: 11.392 Jiwa). Jumlah tenaga kesehatan masyarakat, tenaga gizi, tenaga sanitasi, perawat dan bidan termasuk yang bertugas di Rumah Sakit.

Grafik II.3. Proporsi Tenaga Kesehatan di Puskesmas & RumahSakit Tahun 2021

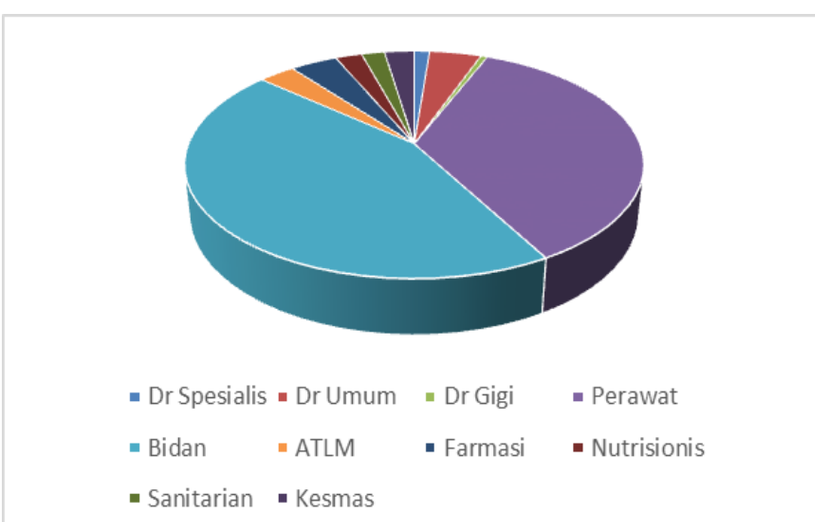

Dokter umum/dokter gigi jumlah yang ada sebanyak 47 orang dokter umum dan 6 orang dokter gigi. Perawat jumlah yang ada sebanyak 386 orang dan jumlah bidan yang ada sebanyak 481 orang. Jumlah tenaga kefarmasian termasuk apoteker yang ada sebanyak 43 orang, Jumlah ini selain berasal dari puskesmas dan Rumah Sakit juga dari praktek mandiri dokter umum.

Grafik II-4. Rasio dr. Umum, dr Gigi, perawat, dan Bidan terhadap 100.000 Penduduk Di Kabupaten Lampung Barat Tahun 2021

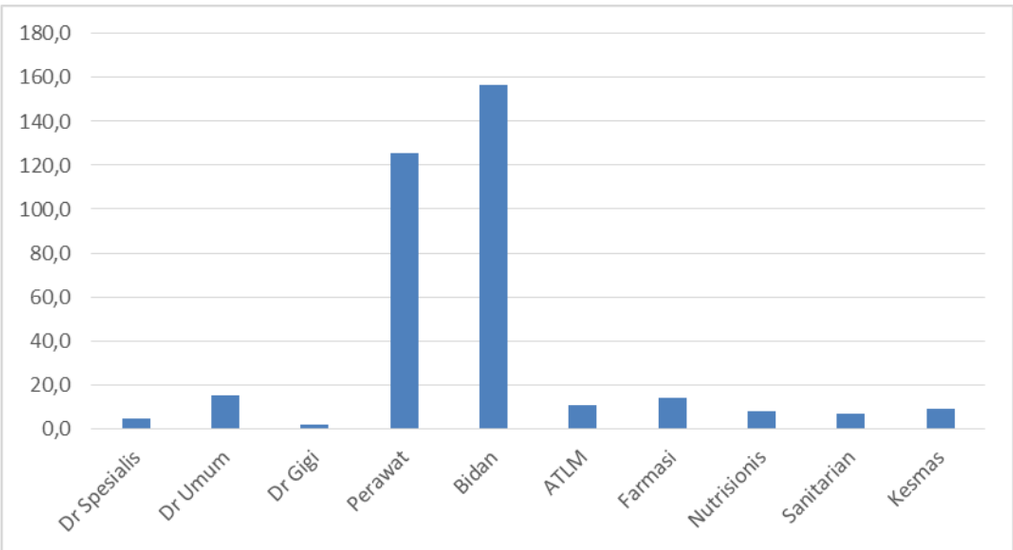

Berdasarkan persebarannya di Puskesmas, jumlah tenaga kesehatan sampai dengan tahun 2021 adalah sebagai berikut :

Tabel II.5 Distribusi tenaga kesehatan berdasarkan Unit KerjaTahun 2021

NO	Nama Puskesmas	JUMLAH									
		Dokter Umum	Dokter Gigi	Perawat	Bidan	Kesehatan Masyarakat (Epidemiolog, Promotor Kesehatan/ Penyuluh Kesehatan, Adminkes, K3,dll)	Kesehatan Lingkungan (Sanitasi, Entomolog)	Farmasi (Apoteker /Tenaga Teknis Kefarmasian)	Gizi	Ahli Teknologi Laboratorium Medik (ATLM)	Tenaga Kesehatan Lainnya
1	*2*	*3*	*4*	*5*	*6*	*7*	*8*	*9*	*10*	*11*	*12*
1	Liwa	2	1	24	35	4	2	3	2	2	2
2	Buay Nyerupa	2	0	17	27	4	0	2	2	1	1
3	Lombok	2	0	8	21	1	1	2	1	1	1
4	Kenali	1	0	16	26	1	1	1	2	2	2
5	Sekincau	2	0	10	36	1	1	2	2	1	2
6	Sri Mulyo	2	1	15	28	4	1	2	1	1	1
7	Batu Brak	2	0	29	27	0	2	2	0	1	2
8	Pagar Dewa	2	1	8	23	1	1	3	1	2	0
9	BN Suoh	2	0	17	35	0	1	2	2	1	0
10	Sumber Jaya	3	0	22	28	4	2	2	2	2	1
11	Fajar Bulan	2	1	25	46	0	1	2	1	1	1
12	Gedung surian	2	0	22	29	0	1	2	1	2	2
13	Batu Ketulis	2	0	10	23	2	2	1	1	1	2
14	Kebun Tebu	2	1	21	29	2	1	1	2	1	3
15	Air Hitam	2	0	19	32	1	1	2	1	3	1
	JUMLAH	30	5	263	445	25	18	29	21	22	21

No	Nama RS	JUMLAH																						
		Umum	Gigi	SPPD	Obgyn	SPA	SPB	SPR	SpAn	SpPK	Sp PA	Sp RM	Sp. Lain	SpBM	Perawat	Bidan	Farmasi	Kesmasy	Kesling	Gizi	Keterapian Fisik	Keteknisian Medis	Teknik Biomedika	Tenaga Kesehatan Lainnya
1	*2*	*3*	*4*	*5*	*6*	*7*	*8*	*9*	*10*	*11*	*12*	*13*	*14*	*15*	*16*	*17*	*18*	*19*	*20*	*21*	*22*	*23*	24	25
1	RSUD Alimuddin Umar	9	1	2	2	2	3	1	1	1	-	-		1	111	34	13	2	2	3	2	9	18	3
2	RSIA Bunda	3	-	-	1	-	-	-	-	-	-	-	-	-	12	28	1	-	1	-	-	-	-	

Tabel II.6 Trend Alokasi Anggaran Bidang Kesehatan

No	Tahun	Total APBD	Bidang Kesehatan	%
2	2017	1.175.327.851.422,76	86.469.914.763,18	7,3
3	2018	1.169.303.276.600,57	213.200.966.589,00	18,2
4	2019	1.171.867.885.773,98	123.024.901.746,00	10,5
5	2020	1.044.337.262.826,51	117.617216.104,00	11,3
6	2021	1.097.181.392.100,06	109.558.125.080,00	9,98

Proporsi pembiayaan kesehatan dalam 5 (lima) tahun terakhir tampak bervariasi trendnya yakni terendah sebesar 7,3% pada tahun 2017 dan tertinggi pada tahun 2018 sebesar 18,2%. Besaran pembiayaan Kesehatan ini juga sangat dipengaruhi oleh alokasi Dana Alokasi Khusus Bidang Kesehatan.

Tabel T-C.24.

Anggaran dan Realisasi Pendanaan Pelayanan Perangkat Daerah Dinas Kesehatan Kabupaten Lampung Barat

Uraian	Anggaran Pada Tahun Ke (milyar)					Realisasi Anggaran Pada Tahun Ke (milyar)					Rasio antara Anggaran dan Realisasi (%)				
	2017	2018	2019	2020	2021	2017	2018	2019	2020	2021	2017	2018	2019	2020	2021
APBD	86,7	134	123	117,6	110	79,7	124	114	104,6	93,7	91,9	92,6	92,7	89	85,6

Dari table diatas tampak bahwa rasio antara anggaran dan realisasi pada kurun waktu 5 (lima) tahun terakhir berfluktuasi setiap tahunnya. Namu dapat dicermati realisasi dibawah 90% terjadi pada tahun 2020 dan tahun 2021 dimana pada saat tersebut sedang terjadi pandemic covid 19 yang sangat berpengaruh pada pelaksanaan program dan kegiatan. Khusus pada tahun 2021 rendahnya realisasi anggaran dipengaruhi paling besar oleh realisasi anggaran pada belanja insentif tenaga Kesehatan. Turunnya kasus covid 19 serta berubahnya petunjuk tekhnis tata cara pemberian insentif tenaga Kesehatan yang menangani Covid 19 menjadi factor utama tidak terserapnya anggaran.

e

2.3 Kinerja Pelayanan Dinas Kesehatan

Tabel 2.3.1 Target dan Realisasi Indikator Tujuan Renstra Dinas Kesehatan Tahun 2018-2022

No	Tujuan	Indikator Kinerja	Target					Realisasi				
			2018	2019	2020	2021	2022	2018	2019	2020	2021	2022
1.	Meningkatnya Derajat Kesehatan masyarakat	Usia Harapan Hidup (UHH)	66,94	67,24	67,54	67,84	69,14	67.09	67,43	67,58	67,65	
		Angka Kematian Ibu/100.000 KH	149	139	130	121	110	88,72	69,12	72,14	145,6	
		Angka Kematian Bayi/1.000 KH	4,7	4,5	4,3	4,1	3,9	3,02	3,63	2,89	4,55	
		Persentase Balita Gizi Buruk ditangani	100	100	100	100	100	100	100	100	100	

Tabel 2.3.2 Target dan Realisasi Indikator Sasaran Strategis Renstra Dinas Kesehatan Tahun 2018-2022

No	Sasaran Strategis	Indikator Kinerja Utama	Target					Realisasi				
			2018	2019	2020	2021	2022	2018	2019	2020	2021	2022
1.	Meningkatnya kualitas Kesehatan masyarakat	Angka Kematian Ibu/100.000 KH	149	139	130	121	110	88,7	51,8	72,1	145	
		Angka Kematian Neonatal/1.000 KH	4,7	4,5	4,3	4,1	3,9	2,6	3,6	2,3	3,8	
		Persentase Baduta Stunting	30	28	26	24	22	29,7	29,9	11,2	5,5	
		Persentase CDR TBC Paru	70	53	58	71	78	28	28	20,9	43,4	
		Persentase Angka Kesakitan Penyakit Tidak Menular	0	41	38	34	30	0	46,9	26,7	24,1	

Pada Renstra Dinas Kesehatan Periode Tahun 2018-2022 telah ditetapkan tujuan dan sasaran Rencana Strategis Dinas Kesehatan. Tujuan Renstra Dinas Kesehatan periode tahun 2018-2022 adalah Meningkatnya derajat Kesehatan masyarakat dengan indikator Usia Harapan Hidup (UHH), Angka Kematian Ibu/100.000 Kelahiran Hidup, Angka Kematian Bayi/1.000 Kelahiran Hidup serta Persentase Balita Gizi Buruk ditangani.

Pada pencapaian Tahun 2018 sampai dengan Tahun 2021, capaian indikator tujuan bervariasi dimana beberapa indikator dapat mencapai target dan beberapa lainnya belum mencapai target. Namun dapat dilihat bahwa pada tahun 2021 terdapat 3 indikator tujuan yang belum mencapai target yakni indikator UHH, AKI dan AKB. Tidak tercapainya indikator tersebut disebabkan antara lain adalah karena pada tahun 2021 terjadi lonjakan kasus covid 19 yang sangat tajam sehingga sangat mempengaruhi pelayanan Kesehatan. Dari data yang diperoleh juga didapatkan bahwa lonjakan kasus kematian ibu 37,5% disebabkan oleh kasus covid 19 secara langsung.

Untuk Sasaran Renstra Dinas Kesehatan periode tahun 2018-2022 adalah Meningkatnya Kualitas Kesehatan Masyarakat dengan indikator Angka Kematian Ibu/100.000 Kelahiran Hidup, Angka Kematian Neonatal/1.000 Kelahiran Hidup, Persentase Balita dibawah Usia Dua Tahun (Baduta) Stunting, Persentase Case Detection Rate (CDR) TBC Paru dan Persentase Angka Kesakitan Penyakit Tidak Menular (PTM).

Capaian indikator pada Sasaran Renstra Dinas Kesehatan periode tahun 2018-2022 ini juga mengalami trend yang bervariasi. Untuk Indikator persentase Angka Kesakitan Penyakit Tidak Menular, capaian pada awal tahun pelaksanaan renstra belum dapat diukur karena baru muncul setelah dilakukan review Renstra pada tahun 2019. Namun dapat diperhatikan bahwa terjadi penurunan kasus yang cukup baik pada setiap tahunnya. Pada indikator CDR TBC Paru, nampak terjadi kenaikan cakupan meskipun sangat lambat dan bahkan sempat terjadi penurunan capaian di tahun 2020. Kesulitan dalam pencapaian sasaran masih sama seperti tahun-tahun sebelumnya sehingga perlu dilakukan inovasi sebagai upaya pencapaian sasaran.

Pada indikator Angka Kematian Ibu dan Angka Kematian Neonatal, yang semula tampak terjadi penurunan kasus yang cukup baik, tiba-tiba pada tahun 2020 terjadi peningkatan kasus yang cukup signifikan. Berdasarkan hasil Audit Maternal Perinatal atas kasus yang terjadi adalah karena faktor 3 (tiga) terlambat, yakni terlambat mengambil keputusan, terlambat sampai ditempat rujukan dan terlambat mendapatkan penanganan karena keterbatasan sumber daya yang diperparah dengan pandemi Covid 19 dimana pada tahun 2021 terjadi lonjakan kasus covid 19. Lonjakan kasus covid 19 selain menghambat penanganan pasien karena keterbatasan tempat tidur rumah sakit (3 kasus ibu hamil tidak bisa mendapatkan pelayanan rujukan di RS karena keterbatasan tempat tidur di ruang isolasi RS) juga karena berkurangnya kegiatan-kegiatan luar Gedung sebagai upaya deteksi dini resiko tinggi pada ibu hamil dan bayi baru lahir

2.4 Tantangan dan Peluang Pengembangan Pelayanan

Untuk mewujudkan tujuan dan sasaran yang telah ditetapkan terdapat tantangan dan peluang pengembangan pelayanan di Dinas Kesehatan Kabupaten Lampung Barat antara lain :
Tantangan (Threat/T):

1. Kondisi geografis pada sebagian wilayah menjadi satu kendala yang berkaitan dengan akses pelayanan kesehatan.
2. Distribusi penduduk tidak merata.
3. Tingkat Sosial ekonomi masyarakat yang masih rendah, dimana tingginya angka kemiskinan mempengaruhi derajat kesehatan masyarakat.
4. Masih rendahnya penerapan perilaku hidup bersih dan sehat di masyarakat.

Peluang (Opportunity/O):

1. Dukungan dari pemerintah Pusat dan Daerah.
2. Adanya kerjasama dengan lintas sektor.
3. Adanya instansi yang mendukung program Dinas Kesehatan.
4. Adanya UKBM dan kader kesehatan di masyarakat.
5. Meningkatnya jumlah sarana kesehatan swasta di Kabupaten Lampung Barat.

BAB III

PERMASALAHAN DAN ISU-ISU STRATEGIS DAERAH

3.1 Identifikasi Permasalahan Berdasarkan Tugas dan Fungsi Pelayanan Dinas Kesehatan

Identifikasi permasalahan pembangunan digunakan untuk menentukan program pembangunan yang tepat sebagai solusi terhadap permasalahan kesehatan di daerah.

Tabel III.1.
Pemetaan untuk penentuan prioritas dan sasaran

No	Masalah Pokok	Masalah	Akar Masalah
1.	Belum optimalnya pelaksanaan upaya pelayanan Kesehatan	1. Rendahnya Fasyankes yang memenuhi standar ketenagaan 2. Belum tercapainya indikator standar pelayanan minimal	1. Kurang maksimalnya peran puskesmas dalam pembangunan kesehatan 2. Kurangnya ketersediaan tenaga, sarana prasana, obat dan perbekes penunjang pelayanan sesuai Permenkes 75 Tahun 2014 tentangPuskesmas 3. Kurangnya jumlah dan distribusi tenaga kesehatan
2	Kurangnya ketersediaan dan mutu fasilitas pelayanan kesehatan	Masih kurangnya kelengkapan sarana, prasarana, obat dan perbekes penunjang pelayanan pada unit pelayanan	1. Penatalaksanaan program belum maksimal 2. Dukungan kegiatan penalaksanaan program belum maksimal 3. Kemampuan managerial dan distribusi personal pengelola program belummaksimal
3	Terjadinya double burden penyakit menular dantidak menular	1. Masih tingginya kasus penyakit menular 2. Terjadinya kasus penyakittidak menularsejak usia dini	1. Kurang maksimalnya peran puskesmas dalam pembangunan kesehatan 2. Kurangnya ketersediaan tenaga, sarana prasana, obat dan perbekes penunjang pelayanan sesuai Permenkes 75 Tahun 2014 tentangPuskesmas
4	Belum optimalnya kondisi kesehatan lingkungan dan PHBS	Belum tercapainya indikator keluarga ber PHBS	1. Pelaksanaan permberdayaan masyarakat bidang Kesehatan belum optimal dan berkesinambungan 2. Koodinasi dan dukungan dari sektor terkait

No	Masalah Pokok	Masalah	Akar Masalah
5	Belum seluruh penduduk tercover Program JKN	Cakupan kepesertaan JKN	1. Terbatasnya kemampuan pemerintah untuk mencover seluruh penduduk sebagai peserta JKN 2. Dinamisnya peraturan tentang pelaksanaan program JKN pada tataran pelayanan kesehatan

Kondisi Umum Sektor Kesehatan

(1) Upaya Kesehatan Kesehatan Ibu dan Anak

Dalam 5 tahun terakhir (2017 - 2021) jumlah Angka kematian ibu mengalami fluktuasi, pada tahun 2018 terjadi 5 kasus kematian ibu atau Angka Kematian Ibu 88,7/100.000 KH, kemudian pada tahun 2019 51,8/100.000 KH dan tahun 2020 sebanyak 3 kasus atau 72,1 /100.000 KH. Namun pada tahun 2021 kematian ibu melonjak menjadi 8 kasus atau 145/100.000 KH. Lonjakan kasus kematian ibu disebabkan karena kasus covid 19 (3 kasus). Dibandingkan tahun-tahun sebelumnya dimana perdarahan post partum menjadi sebab utama kematian ibu, maka pada tahun 2021 selain disebabkan covid 19 kematian ibu disebabkan karena penyakit jantung, eklampsi, inversio, perdarahan dan infeksi nifas. Hal-hal yang berpotensi timbul sebagai tantangan dalam peningkatan kesehatan ibu dan anak antara lain kematian yang terjadi akibat dari 3 keterlambatan: terlambat mengambil keputusan, terlambat untuk mencapai fasilitas kesehatan, dan terlambat

Faktor-faktor yang berkontribusi terhadap permasalahan kesehatan ibu yang berdampak pada meningkatnya kasuskematian ibu yaitu :

a. Kematian yang terjadi akibat dari 3 keterlambatan: terlambat mengambil keputusan, terlambat untuk mencapai fasilitas kesehatan, dan terlambat untuk mendapatkan penanganan.
b. Adat budaya yang masih melekat di masyarakat sehingga menghambat upaya promotif dan preventif yang berakibat masih kurangnya masyarakat memahami masalah kesehatandi lingkungannya.
c. Masih terjadi disparitas akses pelayanan kesehatan ibu antara kabupaten dan provinsi terkait dengan ketersediaan fasilitas pelayanan kesehatan, distribusi dan kualitas tenaga kesehatan yang ditempatkan di daerah.

d. Keterbatasan kepemilikan jaminan kesehatan pada ibu hamildengan alasan pendanaan.
e. Masih rendahnya pengetahuan dan kesadaran masyarakat tentang kesehatan ibu dan bayinya.

Faktor-faktor yang berkontribusi untuk menurunkan kasus kematian ibu :

a. Adanya kegiatan kemitraan bidan dan dukun yang dikembangkan oleh Kementerian Kesehatan.
b. Adanya pendanaan APBD untuk masyarakat miskin di luar kuota.
c. Perekrutan tenaga bidan melalui pengangkatan PNS ataupun melalui program Bidan PTT merupakan pendukung keberhasilan program, dengan adanya tenaga bidan yang terdistribusi sampai dengan di daerah sulit menjadikan pemberian pelayanan kesehatan dalam hal ini untuk ibu hamil/bersalin jadi lebih mudah terjangkau.
d. Pelaksanaan kegiatan dalam rangka peningkatan kapasitas tenaga bidan.
e. Meningkatnya komitmen pemerintah baik daerah maupun pusat terhadap program kesehatan ibu dan anak, antara lain melalui program BOK dan adanya dana Jampersal yang khusus digunakan untuk pemberian akses bagi ibu hamil yang akan melakukan persalinan.
f. Penyediaan Rumah Tinggal Kelahiran bagi Ibu Hamil yang rumah tinggalnya jauh dari faskes.
g. Kabupaten Lampung Barat saat ini memiliki 1 rumah sakit khusus ibu dan anak (RSIA Bunda).

Kematian Bayi dan Balita

Jika dibandingkan terhadap target Angka Kematian Bayi yang ditetapkan sampai dengan tahun 2021 yaitu AKB 4.1/1000 Kelahiran Hidup. AKB Kabupaten Lampung Barat pada tahun 2020 sebesar 16 kasus, pada tahun 2021 sebesar 25 kasus atau 4,5/1000 KH. Kasus kematian bayi mengalami fluktuasi setiap tahunnya, dan terbanyak pada periode neonatal (0-28 hari). Angka kematian neonatal sebanyak 2,6/1000 KH di tahun 2018, mengalami kenaikan pada tahun 2019 menjadi 3,6/1000 KH, kemudian pada tahun 2020 sebanyak 2,3/1000 KH dan tahun 2021 seperti halnya kematian ibu, terjadi lonjakan kasus menjadi sebanyak 21

kasus kematian neonatal atau 4,1/1000 KH. Penyebab kematian secara umum oleh 2 faktor utama yaitu asfiksia dan kelainan kongenital. Hal tersebut harus menjadi perhatian khusus karena umumnya kelainan kongenital pada periode kehamilan disebabkan karena kurang berkualitasnya pelayanan Antenatal Care

Gizi Masyarakat dan Stunting

Kasus gizi buruk mengalami penurunan jumlah kasus, pada tahun 2018 dan 2019 berturut - turut sebanyak 5 dan 7 kasus, pada tahun 2020 sebanyak 2 kasus dan 1 kasus gizi terjadi pada tahun 2021. Penyebab utama adalah adanya penyakit penyerta seperti gangguan jantung, kelainan hati dan organ vital lainnya. Upaya rutin yang dilakukan selama ini adalah dengan dilaksanakannya kegiatan pelacakan kasus gizi buruk dan melakukan perawatan terhadap balita dengan gizi buruk. Prevalensi BB kurang juga menjadi indikator yang terus dipantau dengan target <15%, sampai dengan tahun 2021, persentase capaian adalah sebesar 5,12%. Pemantauan status gizi pada ibu hamil dilakukan dengan menghitung prevalensi bumil KEK dengan target <10% dan sampai dengan tahun 2021 prevalensi bumil KEK masih di bawah target maksimal yaitu 5.37%. Penimbangan balita (D/S) adalah salah satu indikator penting dalam deteksi dini kasus gizi kurang dan gizi buruk, capaian indikator D/S sebesar 46,50%, angkaini masih di bawah target yaitu 7%, peran serta masyarakat menjadi salah satu kunci keberhasilan dalam upayapeningkatan status D/S. Adapun kasus Stunting yang dicatat berdasarkan hasil SSGI adalah 22,3 % pada tahun 2019 dan 22,7% pada tahun 2021. Persentase kasus balita stunting tersebut diatas target nasional yakni maksimal 21,1 %. Namun berdasarkan hasil EPPGBM persentase balita stunting di Kabupaten Lampung Barat pada tahun 2021 hanya 10,94%.

Penyakit Menular

Untuk penyakit menular masih difokuskan pada penyakittuberculosis (TB), demam berdarah, dan malaria. Pada periode 2018 - 2021, cakupan penemuan dan penanganan kasus TBC BTA (+) ditetapkan sebesar 71%. Sampai dengan tahun 2021 capaian CDR kabupaten sebesar 41,5%, capaian ini lebih rendah ini disebabkan estimasi

penemuan penderita sebesar 160/100.000 penduduk karena sampel untuk penetapan jumlah sasaran diambil di wilayah perkotaan.

Cakupan penemuan dan penanganan penderita penyakit DBD sebesar 100%, capaian cakupan sepanjang tahun 2018-2021 adalah 100%, dengan semua kasus yang ditemukan berhasil ditangani.

Untuk kasus Malaria, pengukuran keberhasilan program dilakukan dengan perhitungan *Annual Parasite Incidence* (API) <1 per mil penduduk, pada tahun 2021 capaian di bawah target maksimal yaitu 0.096 per mil penduduk.

Penyakit Tidak Menular

Kecenderungan penyakit menular terus meningkat dan telah mengancam sejak usia muda. Indonesia sedang mengalami *double burden* penyakit, dimana selama dua dekade terakhir ini, telah terjadi transisi epidemiologis yang signifikan, penyakit tidak menular telah menjadi beban utama, meskipun beban penyakit menular masih berat juga. Penyakit tidak menular meliputi hipertensi, diabetes melitus, kanker dan Penyakit Paru Obstruktif Kronik (PPOK). Penyakit tidak menular sangat berkaitan dengan pola hidup masyarakat yang mengalami perubahan, banyak orang yang tidak menyadari bahwa mereka memiliki faktor resiko terhadap suatu penyakit tidak menular (PTM) bahkan ketika mereka sudah menderita penyakit tersebut. Pencegahan dan pengendalian harus dilakukan, upaya yang dibutuhkan antara lain dengan deteksi dini PTM, program yang berkaitan dengan upaya pengendalian dan pencegahan yaitu dengan menjalankan Pos Pembinaan Terpadu (Posbindu) PTM. Saat ini tercatat sebanyak 67 posbindu yang berada di Kabupaten Lampung Barat.

Penyehatan Lingkungan

Upaya penyehatan lingkungan menunjukkan peningkatan. Cakupan pekon yang dengan kategori ODF pada tahun 2021 di Kabupaten Lampung Barat sudah mencapai 100%. ODF merupakan pilar pertama dari program Sanitasi Total Berbasis Masyarakat atau STBM yang menjadi indikator utama Penyehatan Lingkungan. Adapun pilar 2-5 saat ini masih dilaksanakan secara bertahap.

Tabel III.2
Capaian 2 Pilar Kesehatan Lingkungan Tahun 2021

No	Puskesmas	Nama Kelurahan	Jml KK	Baseline		Progres	
				CTPS	Tidak CTPS	CTPS	Tidak CTPS
1	Air Hitam	Gunung Terang	516	325	191	516	0
2	Air Hitam	Manggarai	229	150	79	229	0
3	Air Hitam	Rigis Jaya	202	179	23	202	0
4	Air Hitam	Semarang Jaya	684	449	235	684	0
5	Air Hitam	Sidodadi	165	102	63	165	0
6	Air Hitam	Sinar Jaya	337	150	187	337	0
7	Air Hitam	Sri Menanti	235	175	60	235	0
8	Air Hitam	Suka Damai	164	120	44	164	0
9	Air Hitam	Suka Jadi	288	238	50	288	0
10	Air Hitam	Sumber Alam	465	293	172	465	0
11	Batu Brak	Canggu	319	185	134	241	78
12	Batu Brak	Gunung Sugih	161	99	62	131	30
13	Batu Brak	Kegeringan	389	205	184	347	42
14	Batu Brak	Kembahang	577	363	214	497	80
15	Batu Brak	Kerang	158	78	80	135	23
16	Batu Brak	Kota Besi	731	496	235	603	128
17	Batu Brak	Negeri Ratu	395	175	220	327	68
18	Batu Brak	Pekon Balak	376	228	148	352	24
19	Batu Brak	Sukabumi	450	269	181	408	42
20	Batu Brak	Sukaraja	148	103	45	134	14
21	Batu Brak	Teba Liyokh	168	97	71	149	19
22	Batu Ketulis	Argomulyo	629	47	582	351	278
23	Batu Ketulis	Atar Bawang	336	72	264	257	79
24	Batu Ketulis	Atar Kuwau	369	193	176	185	184
25	Batu Ketulis	Bakhu	726	153	573	473	253
26	Batu Ketulis	Batu Kebayan	377	199	178	209	168
27	Batu Ketulis	Campang Tiga	428	20	408	339	89
28	Batu Ketulis	Kubu Liku Jaya	417	32	385	308	109
29	Batu Ketulis	Luas	699	151	548	578	121
30	Batu Ketulis	Sumber Rejo	243	29	214	158	85
31	Batu Ketulis	Way Ngison	306	50	256	264	42
32	Bandar Negeri Suoh	Bandar Agung	2.257	1037	1220	2.053	204
33	Bandar Negeri Suoh	Bumi Hantatai	803	332	471	698	105
34	Bandar Negeri Suoh	Gunung Ratu	528	196	332	422	106
35	Bandar Negeri Suoh	Negeri Jaya	412	171	241	379	33
36	Bandar Negeri Suoh	Ringin Jaya	378	167	211	302	76
37	Bandar Negeri Suoh	Srimulyo	551	208	343	512	39
38	Bandar Negeri Suoh	Suoh	1.271	452	819	1.159	112
39	Bandar Negeri Suoh	Tanjung Sari	376	175	201	307	69
40	Bandar Negeri Suoh	Tembelang	270	73	197	226	44
41	Bandar Negeri Suoh	Tri Mekar Jaya	752	333	419	691	61
42	Buay Nyerupa	Bandar Baru	388	0	388	0	388
43	Buay Nyerupa	Buay Nyerupa	809	0	809	0	809
44	Buay Nyerupa	Bumi Jaya	258	0	258	0	258
45	Buay Nyerupa	Hanakau	1008	0	1008	0	1008
46	Buay Nyerupa	Jaga Raga	348	0	348	0	348

No	Puskesmas	Nama Kelurahan	Jml KK	Baseline		Progres	
				CTPS	Tidak CTPS	CTPS	Tidak CTPS
47	Buay Nyerupa	Pagar Dewa	893	0	893	0	893
48	Buay Nyerupa	Suka Mulya	350	0	350	0	350
49	Buay Nyerupa	Tanjung Raya	1418	0	1418	0	1418
50	Buay Nyerupa	Tapak Siring	521	0	521	0	521
51	Buay Nyerupa	Teba Pering Raya	320	0	320	0	320
52	Fajar Bulan	Fajar Bulan	2639	1001	1638	1820	819
53	Fajar Bulan	Karang Agung	735	159	576	497	238
54	Fajar Bulan	Mutar Alam	910	316	594	650	260
55	Fajar Bulan	Padang Tambak	1059	237	822	755	304
56	Fajar Bulan	Pura Laksana	1169	422	747	795	374
57	Fajar Bulan	Sukananti	1288	395	893	1026	262
58	Fajar Bulan	Sukaraja	956	286	670	621	335
59	Fajar Bulan	Tambak Jaya	850	205	645	608	242
60	Fajar Bulan	Tanjung Raya	604	186	418	481	123
61	Gedung Surian	Cipta Waras	684	222	462	340	344
62	Gedung Surian	Gedung Surian	835	297	538	567	268
63	Gedung Surian	Mekar Jaya	1014	306	708	579	435
64	Gedung Surian	Pura Mekar	1200	361	839	621	579
65	Gedung Surian	Tri Mulyo	989	437	552	684	305
66	Kebun Tebu	Cipta Mulya	582	0	582	419	163
67	Kebun Tebu	Muara Baru	279	0	279	198	81
68	Kebun Tebu	Muara Jaya I	466	0	466	267	199
69	Kebun Tebu	Muara Jaya Ii	510	0	510	361	149
70	Kebun Tebu	Pura Jaya	1330	0	1330	1034	296
71	Kebun Tebu	Pura Wiwitan	982	0	982	691	291
72	Kebun Tebu	Sinar Luas	400	0	400	314	86
73	Kebun Tebu	Tribudi Makmur	453	0	453	352	101
74	Kebun Tebu	Tribudi Syukur	669	0	669	485	184
75	Kebun Tebu	Tugu Mulya	598	0	598	383	215
76	Kenali	Bedudu	307	0	307	99	208
77	Kenali	Bumi Agung	215	0	215	80	135
78	Kenali	Hujung	983	0	983	146	837
79	Kenali	Kejadian	250	0	250	56	194
80	Kenali	Kenali	568	0	568	106	462
81	Kenali	Pajar Agung	110	0	110	35	75
82	Kenali	Serungkuk	217	0	217	28	189
83	Kenali	Suka Makmur	241	0	241	30	211
84	Kenali	Sukarami	269	0	269	40	229
85	Kenali	Turgak	303	0	303	103	200
86	Liwa	Bahway	1005	637	368	885	120
87	Liwa	Gunung Sugih	378	216	162	287	91
88	Liwa	Kubu Perahu	539	429	110	449	90
89	Liwa	Padang Cahya	1440	1124	316	1230	210
90	Liwa	Padang Dalom	414	336	78	375	39
91	Liwa	Pasar Liwa	1394	1130	264	1207	187
92	Liwa	Sebarus	806	619	187	714	92
93	Liwa	Sedampah Indah	392	133	259	265	127

No	Puskesmas	Nama Kelurahan	Jml KK	Baseline		Progres	
				CTPS	Tidak CTPS	CTPS	Tidak CTPS
94	Liwa	Sukarame	1017	899	118	941	76
95	Liwa	Watas	578	469	109	486	92
96	Liwa	Way Empulau Ulu	578	504	74	536	42
97	Liwa	Way Mengaku	1600	1508	92	1543	57
98	Lombok	Heni Arong	217	150	67	205	12
99	Lombok	Keagungan	183	115	68	167	16
100	Lombok	Lombok	434	340	94	415	19
101	Lombok	Lombok Selatan	120	98	22	115	5
102	Lombok	Lombok Timur	212	160	52	194	18
103	Lombok	Pancur Mas	129	105	24	123	6
104	Lombok	Suka Banjar	275	205	70	248	27
105	Lombok	Suka Banjar II Ujung Rembun	182	110	72	166	16
106	Lombok	Suka Maju	198	106	92	180	18
107	Lombok	Tawan Suka Mulya	186	112	74	166	20
108	Lombok	Ujung	130	104	26	117	13
109	Pagar Dewa	Basungan	558	129	429	456	102
110	Pagar Dewa	Batu Api	377	103	274	278	99
111	Pagar Dewa	Marga Jaya	511	98	413	425	86
112	Pagar Dewa	Mekar Sari	340	183	157	257	83
113	Pagar Dewa	Pagar Dewa	401	219	182	306	95
114	Pagar Dewa	Pahayu Jaya	637	236	401	534	103
115	Pagar Dewa	Sidodadi	444	207	237	328	116
116	Pagar Dewa	Sidomulyo	1510	736	774	1155	355
117	Pagar Dewa	Suka Jaya	341	182	159	250	91
118	Pagar Dewa	Suka Mulya	359	150	209	291	68
119	Sekincau	Giham Sukamaju	1270	948	322	1048	222
120	Sekincau	Pampangan	958	757	201	831	127
121	Sekincau	Sekincau	1543	1142	401	1380	163
122	Sekincau	Tiga Jaya	818	585	233	698	120
123	Sekincau	Waspada	508	386	122	413	95
124	Srimulyo	Banding Agung	821	386	435	714	107
125	Srimulyo	Ringin Sari	477	231	246	384	93
126	Srimulyo	Roworejo	954	468	486	778	176
127	Srimulyo	Sido Rejo	579	293	286	474	105
128	Srimulyo	Suka Marga	794	342	452	682	112
129	Srimulyo	Sumber Agung	739	422	317	649	90
130	Srimulyo	Tugu Ratu	1418	711	707	1139	279
131	Sumber Jaya	Simpang Sari	926	374	552	750	176
132	Sumber Jaya	Sindang Pagar	727	260	467	591	136
133	Sumber Jaya	Suka Jaya	819	352	467	742	77
134	Sumber Jaya	Sukapura	1212	617	595	1095	117
135	Sumber Jaya	Tugusari	2093	1078	1015	1903	190
136	Sumber Jaya	Way Petay	1570	731	839	1265	305
	JUMLAH		**86.373**	**35.334**	**51.039**	**62.581**	**23.792**

Tabel III.3
PILAR 3 PENGELOLAAN MAKANAN DAN MINUMAN RUMAH TANGGA

No	Puskesmas	Nama Kelurahan /Pekon	Jml KK	Baseline			Progres		
				Pangan Aman Sehat	Pangan Aman Sehat Bersyarat	Pangan Tidak Sehat	Pangan Aman Sehat	Pangan Aman Sehat Bersyarat	Pangan Tidak Sehat
1	Air Hitam	Gunung Terang	516	0	496	20	0	499	17
2	Air Hitam	Manggarai	229	0	229	0	0	229	0
3	Air Hitam	Rigis Jaya	202	0	202	0	0	202	0
4	Air Hitam	Semarang Jaya	684	0	597	87	0	621	63
5	Air Hitam	Sidodadi	165	0	165	0	0	165	0
6	Air Hitam	Sinar Jaya	337	0	299	38	0	302	35
7	Air Hitam	Sri Menanti	235	0	194	41	0	215	20
8	Air Hitam	Suka Damai	164	0	164	0	0	164	0
9	Air Hitam	Suka Jadi	288	0	288	0	0	288	0
10	Air Hitam	Sumber Alam	465	0	388	77	0	421	44
11	Batu Brak	Canggu	319	234	21	64	255	14	50
12	Batu Brak	Gunung Sugih	161	83	37	41	129	2	30
13	Batu Brak	Kegeringan	389	178	87	124	276	25	88
14	Batu Brak	Kembahang	577	420	146	11	552	18	7
15	Batu Brak	Kerang	158	100	10	48	130	4	24
16	Batu Brak	Kota Besi	731	544	41	146	650	8	73
17	Batu Brak	Negeri Ratu	395	184	90	121	269	29	97
18	Batu Brak	Pekon Balak	376	240	39	97	289	26	61
19	Batu Brak	Sukabumi	450	358	9	83	386	0	64
20	Batu Brak	Sukaraja	148	88	16	44	119	4	25
21	Batu Brak	Teba Liyokh	168	88	8	72	106	3	59
22	Batu Ketulis	Argomulyo	629	0	0	0	0	0	0
23	Batu Ketulis	Atar Bawang	336	0	0	0	0	0	0
24	Batu Ketulis	Atar Kuwau	369	0	0	0	0	0	0
25	Batu Ketulis	Bakhu	726	0	0	0	0	0	0
26	Batu Ketulis	Batu Kebayan	377	0	0	0	0	0	0
27	Batu Ketulis	Campang Tiga	428	0	0	0	0	0	0
28	Batu Ketulis	Kubu Liku Jaya	417	0	0	0	0	0	0
29	Batu Ketulis	Luas	699	0	0	0	0	0	0
30	Batu Ketulis	Sumber Rejo	243	0	0	0	0	0	0
31	Batu Ketulis	Way Ngison	306	0	0	0	0	0	0
32	Bandar Negeri Suoh	Bandar Agung	2.257	0	0	0	0	2.049	208
33	Bandar Negeri Suoh	Bumi Hantatai	803	0	0	0	0	761	42
34	Bandar Negeri Suoh	Gunung Ratu	528	0	0	0	0	483	45
35	Bandar Negeri Suoh	Negeri Jaya	412	0	0	0	0	372	40
36	Bandar Negeri Suoh	Ringin Jaya	378	0	0	0	0	311	67
37	Bandar Negeri Suoh	Srimulyo	551	0	0	0	0	485	66
38	Bandar Negeri Suoh	Suoh	1.271	0	0	0	0	1.148	123
39	Bandar Negeri Suoh	Tanjung Sari	376	0	0	0	0	348	28

No	Puskesmas	Nama Kelurahan /Pekon	Jml KK	Baseline			Progres		
				Pangan Aman Sehat	Pangan Aman Sehat Bersyarat	Pangan Tidak Sehat	Pangan Aman Sehat	Pangan Aman Sehat Bersyarat	Pangan Tidak Sehat
40	Bandar Negeri Suoh	Tembelang	270	0	0	0	0	231	39
41	Bandar Negeri Suoh	Tri Mekar Jaya	752	0	0	0	0	697	55
42	Buay Nyerupa	Bandar Baru	388	0	0	0	0	0	0
43	Buay Nyerupa	Buay Nyerupa	809	0	0	0	0	0	0
44	Buay Nyerupa	Bumi Jaya	258	0	0	0	0	0	0
45	Buay Nyerupa	Hanakau	1008	0	0	0	0	0	0
46	Buay Nyerupa	Jaga Raga	348	0	0	0	0	0	0
47	Buay Nyerupa	Pagar Dewa	893	0	0	0	0	0	0
48	Buay Nyerupa	Suka Mulya	350	0	0	0	0	0	0
49	Buay Nyerupa	Tanjung Raya	1418	0	0	0	0	0	0
50	Buay Nyerupa	Tapak Siring	521	0	0	0	0	0	0
51	Buay Nyerupa	Teba Pering Raya	320	0	0	0	0	0	0
52	Fajar Bulan	Fajar Bulan	2639	0	0	0	0	0	0
53	Fajar Bulan	Karang Agung	735	0	0	0	0	0	0
54	Fajar Bulan	Mutar Alam	910	0	0	0	0	0	0
55	Fajar Bulan	Padang Tambak	1059	0	0	0	0	0	0
56	Fajar Bulan	Pura Laksana	1169	0	0	0	0	0	0
57	Fajar Bulan	Sukananti	1288	0	0	0	0	0	0
58	Fajar Bulan	Sukaraja	956	0	0	0	0	0	0
59	Fajar Bulan	Tambak Jaya	850	0	0	0	0	0	0
60	Fajar Bulan	Tanjung Raya	604	0	0	0	0	0	0
61	Gedung Surian	Cipta Waras	684	53	228	403	233	308	143
62	Gedung Surian	Gedung Surian	835	66	177	592	111	500	224
63	Gedung Surian	Mekar Jaya	1014	71	249	694	131	579	309
64	Gedung Surian	Pura Mekar	1200	55	335	810	100	720	380
65	Gedung Surian	Tri Mulyo	989	42	181	766	97	656	236
66	Kebun Tebu	Cipta Mulya	582	0	0	0	562	4	16
67	Kebun Tebu	Muara Baru	279	0	0	0	262	3	14
68	Kebun Tebu	Muara Jaya I	466	0	0	0	446	5	15
69	Kebun Tebu	Muara Jaya Ii	510	0	0	0	489	4	17
70	Kebun Tebu	Pura Jaya	1330	0	0	0	1274	18	38
71	Kebun Tebu	Pura Wiwitan	982	0	0	0	944	7	31
72	Kebun Tebu	Sinar Luas	400	0	0	0	379	3	18
73	Kebun Tebu	Tribudi Makmur	453	0	0	0	434	8	11
74	Kebun Tebu	Tribudi Syukur	669	0	0	0	640	17	12
75	Kebun Tebu	Tugu Mulya	598	0	0	0	573	5	20
76	Kenali	Bedudu	307	0	0	0	0	208	99
77	Kenali	Bumi Agung	215	0	0	0	0	115	100
78	Kenali	Hujung	983	0	0	0	0	687	296
79	Kenali	Kejadian	250	0	0	0	0	150	100
80	Kenali	Kenali	568	0	0	0	0	368	200
81	Kenali	Pajar Agung	110	0	0	0	0	42	68
82	Kenali	Serungkuk	217	0	0	0	0	137	80
83	Kenali	Suka Makmur	241	0	0	0	0	69	172
84	Kenali	Sukarami	269	0	0	0	0	158	111

No	Puskesmas	Nama Kelurahan /Pekon	Jml KK	Baseline			Progres		
				Pangan Aman Sehat	Pangan Aman Sehat Bersyarat	Pangan Tidak Sehat	Pangan Aman Sehat	Pangan Aman Sehat Bersyarat	Pangan Tidak Sehat
85	Kenali	Turgak	303	0	0	0	0	241	62
86	Liwa	Bahway	1005	685	189	131	810	83	112
87	Liwa	Gunung Sugih	378	242	92	44	301	41	36
88	Liwa	Kubu Perahu	539	355	103	81	397	64	78
89	Liwa	Padang Cahya	1440	1219	129	92	1325	59	56
90	Liwa	Padang Dalom	414	249	67	98	328	38	48
91	Liwa	Pasar Liwa	1394	1175	83	136	1246	57	91
92	Liwa	Sebarus	806	700	52	54	734	33	39
93	Liwa	Sedampah Indah	392	238	71	83	294	48	50
94	Liwa	Sukarame	1017	745	69	203	864	37	116
95	Liwa	Watas	578	473	59	46	510	30	38
96	Liwa	Way Empulau Ulu	578	482	60	36	509	41	28
97	Liwa	Way Mengaku	1600	1430	99	71	1504	49	47
98	Lombok	Heni Arong	217	0	165	52	0	195	22
99	Lombok	Keagungan	183	0	132	51	0	160	23
100	Lombok	Lombok	434	0	365	69	0	405	29
101	Lombok	Lombok Selatan	120	0	89	31	0	102	18
102	Lombok	Lombok Timur	212	0	178	34	0	190	22
103	Lombok	Pancur Mas	129	0	92	37	0	115	14
104	Lombok	Suka Banjar	275	0	204	71	0	255	20
105	Lombok	Suka Banjar II Ujung Rembun	182	0	132	50	0	156	26
106	Lombok	Suka Maju	198	0	134	64	0	168	30
107	Lombok	Tawan Suka Mulya	186	0	129	57	0	166	20
108	Lombok	Ujung	130	0	88	42	0	110	20
109	Pagar Dewa	Basungan	558	502	56	0	457	101	0
110	Pagar Dewa	Batu Api	377	317	60	0	279	98	0
111	Pagar Dewa	Marga Jaya	511	438	73	0	413	98	0
112	Pagar Dewa	Mekar Sari	340	302	38	0	238	102	0
113	Pagar Dewa	Pagar Dewa	401	376	25	0	319	82	0
114	Pagar Dewa	Pahayu Jaya	637	550	87	0	517	120	0
115	Pagar Dewa	Sidodadi	444	401	43	0	365	79	0
116	Pagar Dewa	Sidomulyo	1510	1273	237	0	1108	402	0
117	Pagar Dewa	Suka Jaya	341	309	32	0	265	76	0
118	Pagar Dewa	Suka Mulya	359	257	102	0	223	136	0
119	Sekincau	Giham Sukamaju	1270	648	495	127	749	465	56
120	Sekincau	Pampangan	958	337	297	324	492	337	129
121	Sekincau	Sekincau	1543	598	684	261	698	598	247
122	Sekincau	Tiga Jaya	818	401	221	196	620	100	98
123	Sekincau	Waspada	508	261	113	134	333	90	85
124	Srimulyo	Banding Agung	821	309	203	309	386	400	35
125	Srimulyo	Ringin Sari	477	158	154	165	231	246	0
126	Srimulyo	Roworejo	954	374	206	374	468	405	81
127	Srimulyo	Sido Rejo	579	235	117	227	294	273	12
128	Srimulyo	Suka Marga	794	274	228	292	342	427	25
129	Srimulyo	Sumber Agung	739	381	190	168	476	236	27

No	Puskesmas	Nama Kelurahan /Pekon	Jml KK	Baseline			Progres		
				Pangan Aman Sehat	Pangan Aman Sehat Bersyarat	Pangan Tidak Sehat	Pangan Aman Sehat	Pangan Aman Sehat Bersyarat	Pangan Tidak Sehat
130	Srimulyo	Tugu Ratu	1418	569	285	564	713	236	469
131	Sumber Jaya	Simpang Sari	926	695	214	17	695	216	15
132	Sumber Jaya	Sindang Pagar	727	529	183	15	529	185	13
133	Sumber Jaya	Suka Jaya	819	640	162	17	640	164	15
134	Sumber Jaya	Sukapura	1212	972	220	20	972	226	14
135	Sumber Jaya	Tugusari	2093	1853	215	25	1853	225	15
136	Sumber Jaya	Way Petay	1570	1104	445	21	1104	451	15
Jumlah			86.373	25.860	12.862	9.268	34.437	24.312	6.576

TABEL III.3
PILAR 4 PENGELOLAAN SAMPAH RUMAH TANGGA

No	Puskesmas	Nama Kelurahan /Pekon	Jml KK	Baseline		Progres	
				PSRT	TIDAK PSRT	PSRT	TIDAK PSRT
1	Air Hitam	Gunung Terang	516	0	516	0	516
2	Air Hitam	Manggarai	229	0	229	0	229
3	Air Hitam	Rigis Jaya	202	0	202	0	202
4	Air Hitam	Semarang Jaya	684	0	684	0	684
5	Air Hitam	Sidodadi	165	0	165	0	165
6	Air Hitam	Sinar Jaya	337	0	337	0	337
7	Air Hitam	Sri Menanti	235	0	235	0	235
8	Air Hitam	Suka Damai	164	0	164	0	164
9	Air Hitam	Suka Jadi	288	0	288	0	288
10	Air Hitam	Sumber Alam	465	0	465	0	465
11	Batu Brak	Canggu	319	54	265	69	250
12	Batu Brak	Gunung Sugih	161	32	129	50	111
13	Batu Brak	Kegeringan	389	56	333	71	318
14	Batu Brak	Kembahang	577	83	494	97	480
15	Batu Brak	Kerang	158	25	133	30	128
16	Batu Brak	Kota Besi	731	61	670	92	639
17	Batu Brak	Negeri Ratu	395	18	377	39	356
18	Batu Brak	Pekon Balak	376	44	332	95	281
19	Batu Brak	Sukabumi	450	38	412	60	390
20	Batu Brak	Sukaraja	148	23	125	49	99
21	Batu Brak	Teba Liyokh	168	26	142	53	115
22	Batu Ketulis	Argomulyo	629	0	0	0	0
23	Batu Ketulis	Atar Bawang	336	0	0	0	0
24	Batu Ketulis	Atar Kuwau	369	0	0	0	0
25	Batu Ketulis	Bakhu	726	0	0	0	0
26	Batu Ketulis	Batu Kebayan	377	0	0	0	0
27	Batu Ketulis	Campang Tiga	428	0	0	0	0
28	Batu Ketulis	Kubu Liku Jaya	417	0	0	0	0
29	Batu Ketulis	Luas	699	0	0	0	0
30	Batu Ketulis	Sumber Rejo	243	0	0	0	0
31	Batu Ketulis	Way Ngison	306	0	0	0	0

No	Puskesmas	Nama Kelurahan /Pekon	Jml KK	Baseline		Progres	
				PSRT	TIDAK PSRT	PSRT	TIDAK PSRT
32	Bandar Negeri Suoh	Bandar Agung	2.257	495	1.762	1011	1.246
33	Bandar Negeri Suoh	Bumi Hantatai	803	197	606	401	402
34	Bandar Negeri Suoh	Gunung Ratu	528	213	315	411	117
35	Bandar Negeri Suoh	Negeri Jaya	412	101	311	227	185
36	Bandar Negeri Suoh	Ringin Jaya	378	99	279	197	181
37	Bandar Negeri Suoh	Srimulyo	551	173	378	314	237
38	Bandar Negeri Suoh	Suoh	1.271	259	1.012	599	672
39	Bandar Negeri Suoh	Tanjung Sari	376	49	327	108	268
40	Bandar Negeri Suoh	Tembelang	270	39	231	151	119
41	Bandar Negeri Suoh	Tri Mekar Jaya	752	102	650	365	387
42	Buay Nyerupa	Bandar Baru	388	0	0	0	0
43	Buay Nyerupa	Buay Nyerupa	809	0	0	0	0
44	Buay Nyerupa	Bumi Jaya	258	0	0	0	0
45	Buay Nyerupa	Hanakau	1008	0	0	0	0
46	Buay Nyerupa	Jaga Raga	348	0	0	0	0
47	Buay Nyerupa	Pagar Dewa	893	0	0	0	0
48	Buay Nyerupa	Suka Mulya	350	0	0	0	0
49	Buay Nyerupa	Tanjung Raya	1418	0	0	0	0
50	Buay Nyerupa	Tapak Siring	521	0	0	0	0
51	Buay Nyerupa	Teba Pering Raya	320	0	0	0	0
52	Fajar Bulan	Fajar Bulan	2639	623	2016	627	2012
53	Fajar Bulan	Karang Agung	735	83	652	232	503
54	Fajar Bulan	Mutar Alam	910	185	725	257	653
55	Fajar Bulan	Padang Tambak	1059	52	1007	207	852
56	Fajar Bulan	Pura Laksana	1169	245	924	349	820
57	Fajar Bulan	Sukananti	1288	269	1019	421	867
58	Fajar Bulan	Sukaraja	956	135	821	191	765
59	Fajar Bulan	Tambak Jaya	850	55	795	160	690
60	Fajar Bulan	Tanjung Raya	604	131	473	135	469
61	Gedung Surian	Cipta Waras	684	288	396	328	356
62	Gedung Surian	Gedung Surian	835	352	483	392	443
63	Gedung Surian	Mekar Jaya	1014	301	713	341	673
64	Gedung Surian	Pura Mekar	1200	508	692	548	652
65	Gedung Surian	Tri Mulyo	989	416	573	456	533
66	Kebun Tebu	Cipta Mulya	582	0	0	13	569
67	Kebun Tebu	Muara Baru	279	0	0	11	268
68	Kebun Tebu	Muara Jaya I	466	0	0	17	449
69	Kebun Tebu	Muara Jaya II	510	0	0	12	498
70	Kebun Tebu	Pura Jaya	1330	0	0	1295	35
71	Kebun Tebu	Pura Wiwitan	982	0	0	25	957
72	Kebun Tebu	Sinar Luas	400	0	0	19	381
73	Kebun Tebu	Tribudi Makmur	453	0	0	15	438
74	Kebun Tebu	Tribudi Syukur	669	0	0	22	647
75	Kebun Tebu	Tugu Mulya	598	0	0	20	578
76	Kenali	Bedudu	307	0	0	25	282
77	Kenali	Bumi Agung	215	0	0	25	190
78	Kenali	Hujung	983	0	0	55	928
79	Kenali	Kejadian	250	0	0	28	222

No	Puskesmas	Nama Kelurahan /Pekon	Jml KK	Baseline		Progres	
				PSRT	TIDAK PSRT	PSRT	TIDAK PSRT
80	Kenali	Kenali	568	0	0	46	522
81	Kenali	Pajar Agung	110	0	0	20	90
82	Kenali	Serungkuk	217	0	0	15	202
83	Kenali	Suka Makmur	241	0	0	14	227
84	Kenali	Sukarami	269	0	0	25	244
85	Kenali	Turgak	303	0	0	75	228
86	Liwa	Bahway	1005	661	344	714	291
87	Liwa	Gunung Sugih	378	271	107	292	86
88	Liwa	Kubu Perahu	539	391	148	408	131
89	Liwa	Padang Cahya	1440	1068	372	1131	309
90	Liwa	Padang Dalom	414	367	47	382	32
91	Liwa	Pasar Liwa	1394	1165	229	1207	187
92	Liwa	Sebarus	806	639	167	708	98
93	Liwa	Sedampah Indah	392	200	192	271	121
94	Liwa	Sukarame	1017	880	137	925	92
95	Liwa	Watas	578	477	101	491	87
96	Liwa	Way Empulau Ulu	578	505	73	516	62
97	Liwa	Way Mengaku	1600	1482	118	1506	94
98	Lombok	Heni Arong	217	162	55	174	43
99	Lombok	Keagungan	183	90	93	101	82
100	Lombok	Lombok	434	241	193	248	186
101	Lombok	Lombok Selatan	120	60	60	65	55
102	Lombok	Lombok Timur	212	115	97	125	87
103	Lombok	Pancur Mas	129	77	52	89	40
104	Lombok	Suka Banjar	275	155	120	165	110
105	Lombok	Suka Banjar Ii Ujung Rembun	182	104	78	124	58
106	Lombok	Suka Maju	198	104	94	115	83
107	Lombok	Tawan Suka Mulya	186	105	81	112	74
108	Lombok	Ujung	130	75	55	90	40
109	Pagar Dewa	Basungan	558	0	558	11	547
110	Pagar Dewa	Batu Api	377	0	377	7	370
111	Pagar Dewa	Marga Jaya	511	0	511	9	502
112	Pagar Dewa	Mekar Sari	340	0	340	16	324
113	Pagar Dewa	Pagar Dewa	401	0	401	9	392
114	Pagar Dewa	Pahayu Jaya	637	0	637	12	625
115	Pagar Dewa	Sidodadi	444	0	444	23	421
116	Pagar Dewa	Sidomulyo	1510	0	1510	36	1474
117	Pagar Dewa	Suka Jaya	341	0	341	6	335
118	Pagar Dewa	Suka Mulya	359	0	359	9	350
119	Sekincau	Giham Sukamaju	1270	378	892	446	824
120	Sekincau	Pampangan	958	297	661	365	593
121	Sekincau	Sekincau	1543	253	1290	440	1103
122	Sekincau	Tiga Jaya	818	486	332	486	332
123	Sekincau	Waspada	508	332	176	332	176
124	Srimulyo	Banding Agung	821	309	512	544	277
125	Srimulyo	Ringin Sari	477	185	292	258	219
126	Srimulyo	Roworejo	954	374	580	481	473

No	Puskesmas	Nama Kelurahan /Pekon	Jml KK	Baseline		Progres	
				PSRT	TIDAK PSRT	PSRT	TIDAK PSRT
127	Srimulyo	Sido Rejo	579	234	345	313	266
128	Srimulyo	Suka Marga	794	273	521	335	459
129	Srimulyo	Sumber Agung	739	380	359	393	346
130	Srimulyo	Tugu Ratu	1418	569	849	854	564
131	Sumber Jaya	Simpang Sari	926	530	396	560	366
132	Sumber Jaya	Sindang Pagar	727	429	298	459	268
133	Sumber Jaya	Suka Jaya	819	432	387	462	357
134	Sumber Jaya	Sukapura	1212	608	604	638	574
135	Sumber Jaya	Tugusari	2093	1172	921	1217	876
136	Sumber Jaya	Way Petay	1570	1014	556	1044	526
Jumlah			**86.373**	**23.479**	**42.319**	**30.634**	**4.896**

TABEL III.4
PILAR 5

NO	PUSKESMAS	NAMA KELURAHAN /PEKON	JML KK	BASELINE		PROGRES	
				PLRT	TIDAK PLRT	PLRT	TIDAK PLRT
1	Air Hitam	Gunung Terang	516	0	516	0	516
2	Air Hitam	Manggarai	229	0	229	0	229
3	Air Hitam	Rigis Jaya	202	0	202	0	202
4	Air Hitam	Semarang Jaya	684	0	684	0	684
5	Air Hitam	Sidodadi	165	0	165	0	165
6	Air Hitam	Sinar Jaya	337	0	337	0	337
7	Air Hitam	Sri Menanti	235	0	235	0	235
8	Air Hitam	Suka Damai	164	0	164	0	164
9	Air Hitam	Suka Jadi	288	0	288	0	288
10	Air Hitam	Sumber Alam	465	0	465	0	465
11	Batu Brak	Canggu	319	108	211	152	167
12	Batu Brak	Gunung Sugih	161	74	87	112	49
13	Batu Brak	Kegeringan	389	191	198	268	121
14	Batu Brak	Kembahang	577	320	257	453	124
15	Batu Brak	Kerang	158	81	77	115	43
16	Batu Brak	Kota Besi	731	411	320	520	211
17	Batu Brak	Negeri Ratu	395	185	210	278	117
18	Batu Brak	Pekon Balak	376	178	198	289	87
19	Batu Brak	Sukabumi	450	219	231	340	110
20	Batu Brak	Sukaraja	148	57	91	92	56
21	Batu Brak	Teba Liyokh	168	59	109	94	74
22	Batu Ketulis	Argomulyo	629	0	0	0	0
23	Batu Ketulis	Atar Bawang	336	0	0	0	0
24	Batu Ketulis	Atar Kuwau	369	0	0	0	0
25	Batu Ketulis	Bakhu	726	0	0	0	0
26	Batu Ketulis	Batu Kebayan	377	0	0	0	0
27	Batu Ketulis	Campang Tiga	428	0	0	0	0
28	Batu Ketulis	Kubu Liku Jaya	417	0	0	0	0
29	Batu Ketulis	Luas	699	0	0	0	0
30	Batu Ketulis	Sumber Rejo	243	0	0	0	0

NO	PUSKESMAS	NAMA KELURAHAN /PEKON	JML KK	BASELINE		PROGRES	
				PLRT	TIDAK PLRT	PLRT	TIDAK PLRT
31	Batu Ketulis	Way Ngison	306	0	0	0	0
32	Bandar Negeri Suoh	Bandar Agung	2257	495	1762	1011	1246
33	Bandar Negeri Suoh	Bumi Hantatai	803	197	606	401	402
34	Bandar Negeri Suoh	Gunung Ratu	528	213	315	411	117
35	Bandar Negeri Suoh	Negeri Jaya	412	101	311	227	185
36	Bandar Negeri Suoh	Ringin Jaya	378	99	279	197	181
37	Bandar Negeri Suoh	Srimulyo	551	173	378	314	237
38	Bandar Negeri Suoh	Suoh	1271	259	1012	599	672
39	Bandar Negeri Suoh	Tanjung Sari	376	49	327	108	268
40	Bandar Negeri Suoh	Tembelang	270	39	231	151	119
41	Bandar Negeri Suoh	Tri Mekar Jaya	752	102	650	365	387
42	Buay Nyerupa	Bandar Baru	388	0	0	0	0
43	Buay Nyerupa	Buay Nyerupa	809	0	0	0	0
44	Buay Nyerupa	Bumi Jaya	258	0	0	0	0
45	Buay Nyerupa	Hanakau	1008	0	0	0	0
46	Buay Nyerupa	Jaga Raga	348	0	0	0	0
47	Buay Nyerupa	Pagar Dewa	893	0	0	0	0
48	Buay Nyerupa	Suka Mulya	350	0	0	0	0
49	Buay Nyerupa	Tanjung Raya	1418	0	0	0	0
50	Buay Nyerupa	Tapak Siring	521	0	0	0	0
51	Buay Nyerupa	Teba Pering Raya	320	0	0	0	0
52	Fajar Bulan	Fajar Bulan	2639	1841	798	2162	477
53	Fajar Bulan	Karang Agung	735	548	187	583	152
54	Fajar Bulan	Mutar Alam	910	709	201	738	172
55	Fajar Bulan	Padang Tambak	1059	661	398	688	371
56	Fajar Bulan	Pura Laksana	1169	839	330	868	301
57	Fajar Bulan	Sukananti	1288	1063	225	1118	170
58	Fajar Bulan	Sukaraja	956	637	319	651	305
59	Fajar Bulan	Tambak Jaya	850	597	253	619	231
60	Fajar Bulan	Tanjung Raya	604	519	85	544	60
61	Gedung Surian	Cipta Waras	684	278	406	294	390
62	Gedung Surian	Gedung Surian	835	350	485	435	400
63	Gedung Surian	Mekar Jaya	1014	299	715	344	670
64	Gedung Surian	Pura Mekar	1200	505	695	550	650
65	Gedung Surian	Tri Mulyo	989	410	579	460	529
66	Kebun Tebu	Cipta Mulya	582	0	0	31	551
67	Kebun Tebu	Muara Baru	279	0	0	22	257
68	Kebun Tebu	Muara Jaya I	466	0	0	36	430
69	Kebun Tebu	Muara Jaya II	510	0	0	29	481
70	Kebun Tebu	Pura Jaya	1330	0	0	97	1233
71	Kebun Tebu	Pura Wiwitan	982	0	0	65	917
72	Kebun Tebu	Sinar Luas	400	0	0	19	381
73	Kebun Tebu	Tribudi Makmur	453	0		16	437
74	Kebun Tebu	Tribudi Syukur	669	0	0	24	645
75	Kebun Tebu	Tugu Mulya	598	0	0	29	569
76	Kenali	Bedudu	307	0	0	115	192
77	Kenali	Bumi Agung	215	0	0	73	142
78	Kenali	Hujung	983	0	0	420	563

NO	PUSKESMAS	NAMA KELURAHAN /PEKON	JML KK	BASELINE		PROGRES	
				PLRT	TIDAK PLRT	PLRT	TIDAK PLRT
79	Kenali	Kejadian	250	0	0	115	135
80	Kenali	Kenali	568	0	0	260	308
81	Kenali	Pajar Agung	110	0	0	58	52
82	Kenali	Serungkuk	217	0	0	85	132
83	Kenali	Suka Makmur	241	0	0	68	173
84	Kenali	Sukarami	269	0	0	69	200
85	Kenali	Turgak	303	0	0	150	153
86	Liwa	Bahway	1005	646	359	676	329
87	Liwa	Gunung Sugih	378	203	175	235	143
88	Liwa	Kubu Perahu	539	389	150	410	129
89	Liwa	Padang Cahya	1440	1162	278	1241	199
90	Liwa	Padang Dalom	414	300	114	328	86
91	Liwa	Pasar Liwa	1394	1207	187	1285	109
92	Liwa	Sebarus	806	630	176	696	110
93	Liwa	Sedampah Indah	392	207	185	289	103
94	Liwa	Sukarame	1017	878	139	903	114
95	Liwa	Watas	578	399	179	460	118
96	Liwa	Way Empulau Ulu	578	480	98	500	78
97	Liwa	Way Mengaku	1600	1485	115	1537	63
98	Lombok	Heni Arong	217	150	67	156	61
99	Lombok	Keagungan	183	95	88	110	73
100	Lombok	Lombok	434	255	179	265	169
101	Lombok	Lombok Selatan	120	50	70	84	36
102	Lombok	Lombok Timur	212	124	88	135	77
103	Lombok	Pancur Mas	129	55	74	90	39
104	Lombok	Suka Banjar	275	170	105	180	95
105	Lombok	Suka Banjar Ii Ujung Rembun	182	95	87	127	55
106	Lombok	Suka Maju	198	100	98	135	63
107	Lombok	Tawan Suka Mulya	186	85	101	125	61
108	Lombok	Ujung	130	85	45	90	40
109	Pagar Dewa	Basungan	558	13	545	471	87
110	Pagar Dewa	Batu Api	377	8	369	307	70
111	Pagar Dewa	Marga Jaya	511	10	501	408	103
112	Pagar Dewa	Mekar Sari	340	3	337	317	23
113	Pagar Dewa	Pagar Dewa	401	102	339	225	176
114	Pagar Dewa	Pahayu Jaya	637	7	630	521	116
115	Pagar Dewa	Sidodadi	444	2	442	307	137
116	Pagar Dewa	Sidomulyo	1510	84	1426	1050	460
117	Pagar Dewa	Suka Jaya	341	5	336	188	153
118	Pagar Dewa	Suka Mulya	359	6	353	232	127
119	Sekincau	Giham Sukamaju	1270	741	529	0	0
120	Sekincau	Pampangan	958	496	457	0	0
121	Sekincau	Sekincau	1543	884	679	0	0
122	Sekincau	Tiga Jaya	818	654	184	0	0
123	Sekincau	Waspada	508	196	345	0	0
124	Srimulyo	Banding Agung	821	309	512	557	264
125	Srimulyo	Ringin Sari	477	185	292	366	111

NO	PUSKESMAS	NAMA KELURAHAN /PEKON	JML KK	BASELINE		PROGRES	
				PLRT	TIDAK PLRT	PLRT	TIDAK PLRT
126	Srimulyo	Roworejo	954	374	580	592	362
127	Srimulyo	Sido Rejo	579	234	345	292	287
128	Srimulyo	Suka Marga	794	283	511	612	182
129	Srimulyo	Sumber Agung	739	380	359	468	271
130	Srimulyo	Tugu Ratu	1418	569	849	884	534
131	Sumber Jaya	Simpang Sari	926	530	396	560	366
132	Sumber Jaya	Sindang Pagar	727	429	298	459	268
133	Sumber Jaya	Suka Jaya	819	432	387	462	357
134	Sumber Jaya	Sukapura	1212	608	604	638	574
135	Sumber Jaya	Tugusari	2093	1172	921	1217	876
136	Sumber Jaya	Way Petay	1570	1012	558	1045	525
Jumlah			**86.373**	**31.844**	**34.062**	**40.567**	**29.866**

(2) Aksesibilitas Serta Mutu Sediaan Farmasi dan Alat Kesehatan

Ketersediaan obat di Kabupaten Lampung Barat saat ini didukung oleh sumber dana DAK Bidang Kesehatan Pelayanan Farmasi dan Pengadaan obat yang bersumber APBD Lampung Barat serta penyediaan obat dari Dinas Kesehatan Provinsi. Pada tahun 2016, ketersediaan obat sebesar Rp 10.871,- per kapita, tahun 2017 sebesar Rp. 11.166,- per kapita, tahun 2018 sebesar Rp. 10.992,- per kapita, tahun 2019 sebesar Rp. 12.312,- per kapita dan tahun 2020 sebesar 10.019,- per kapita .

Adapun pada tahun 2021, ketersediaan obat sebesar Rp 8.737,- per kapita. Sementara target kebijakan obat publik adalah Rp. 13.500,- per kapita. Sementara itu untuk pemenuhan sarana prasarana seperti pembangunan puskesmas, penyediaan sarana penunjang dan alat kesehatan diadakan melalui DAK Bidang Kesehatan Pelayanan Dasar dan DAK Affirmasi Bidang Kesehatan Pelayanan Dasar serta DAK Pelayanan Kesehatan Rujukan untuk Rumah Sakit.

Berdasarkan RPD akan dilaksanakan empat tahun ke depan, pembangunan sektor kesehatan berada pada tujuan dan sasaran kedua yaitu bertujuan Mewujudkan peningkatan kualitas hidup masyarakat dengan sasaran Meningkatnya sumberdaya manusia yang berdaya saing dengan indicator Indeks Pembangunan Manusia (IPM).

Dari RPD tersebut Renstra Dinas Kesehatan menetapkan tujuan yaitu Mewujudkan Peningkatan Derajat Kesehatan Masyarakat dengan indicator Usia Harapan Hidup dan sasaran Meningkatnya Derajat Kesehatan Masyarakat dengan indicator Angka Kematian Ibu (AKI)/100.000 KH, Angka Kematian Bayi (AKB)/1.000 KH, dan persentase Balita Stunting

Adapun program unggulan di sektor kesehatan yang termasuk dalam Tujuh Program Bupati / Wakil Bupati yang sedang dilaksanakan yaitu **Pelayanan Masyarakat Sehat**, yang terdiri dari 3 program yaitu:

(1) Peningkatan sarana dan prasarana puskesmas dan rumah sakit daerah melalui Program Ambulans Hebat
(2) Penambahan tenaga medis & paramedis
(3) Perluasan jaminan kesehatan yang tidak masuk PBI – JKN (penerima bantuan iuran jaminan kesehatan nasional) / KIS

Dengan demikian, melihat program unggulan yang menjadi prioritas dalam pembangunan lima tahun sebelumnya yakni dengan menitikberatkan pada upaya pembenahan daya dukung untuk peningkatan pemberian pelayanan kesehatan pada masyarakat untuk mencapai masyarakat Lampung Barat yang Sehat.

Penguatan fasilitas pelayanan kesehatan baik puskesmas maupun rumah sakit sebagai pelaksana pemberi pelayanan kesehatan pada masyarakat merupakan salah satu langkah yang memang harus dilaksanakan dalam rangka peningkatan kualitas pelayanan kesehatan. Ketersediaan sumberdaya kesehatan adalah faktor yang selama ini menjadi salah satu kendala yang terus menerus berdampak pada kualitas pelayanan kesehatan.

Upaya pemenuhan ketersediaan sarana prasarana di fasilitas pelayanan kesehatan dengan memanfaatkan berbagai sumber dana baik bersumber dari daerah maupun anggaran pusat. Ketersediaan SDM yang tidak didukung dengan kebijakan pemerintah pusat dalam hal penerimaan PNS dalam beberapa tahun belakangan ini dapat disiasati dengan melaksanakan rekruitmen tenaga kontrak untuk ditempatkan pada posisi yang selama ini belum terpenuhi kebutuhan minimalnya.

Perluasan jaminan kesehatan juga langkah yang dapat diambil untuk memperluas kemampuan akses atas pelayanan bagi masyarakat khususnya bagi masyarakat miskin. Pada tahun 2022 diharapkan seluruh masyarakat sudah memiliki jaminan kesehatan baik PBI maupun Non PBI/peserta mandiri sehingga dapat tercapai *total coverage.*

Sementara itu dalam Rencana Strategis Kementerian Kesehatan 2023-2026 visi dan misi merujuk pada visi dan misi Presiden Republik Indonesia yaitu "Terwujudnya Indonesia Maju yang Berdaulat, Mandiri dan Berkepribadian Berlandaskan Gotong-royong". Upaya untuk mewujudkan visi ini adalah melalui 9 misi pembangunan yaitu:

1. Peningkatan kualitas manusia Indonesia
2. Struktur Ekonomi yang produktif, mandiri dan berdaya saing.
3. Pembangunan yang merata dan berkualitas.
4. Mencapai lingkungan hidup yang berkelanjutan
5. Kemajuan buadaya yang mencerminkan kepribadian bangsa
6. Penegakan system hukum yang bebas korupsi, bermartabat dan terpercaya
7. Perlindungan bagi segenap bangsa dan memberikan rasa aman pada seluruh warga.
8. Pengelolaan pemerintahan yang bersih, efektif dan terpercaya
9. Sinergi pemerintah daerah dalam kerangka Negara Kesatuan

Bidang kesehatan memiliki peran menjadi focus pada agenda ke 4 pada misi pembangunan ini.

Dengan adanya visi, misi dan Nawacita dalam pelaksanaan pembangunan nasional serta diterjemahkan dalam RPD Kabupaten Lampung Barat maka Dinas Kesehatan menetapkan rencana strategis pembangunan kesehatan untuk periode 2023 – 2026 senantiasa mengacu pada hal tersebut. Semua faktor ini adalah faktor pendukung terhadap keberhasilan dan terselenggaranya rencana strategis di bidang kesehatan.

Identifikasi faktor-faktor pendukung keberhasilan program kesehatan sebagai berikut :

a. Kebijakan Bupati Lampung Barat untuk mengembangkan dan menyediakan fasilitas kesehatan tingkat pertama berupa puskesmas di setiap kecamatan yang dilengkapi dengan pemenuhan sarana, prasarana & alat kesehatan yang mengacu pada Permenkes 75 tahun 2014.

b. Kabupaten Lampung Barat dengan karakteristik sebagai kabupaten penghasil tanaman perkebunan dan penghasil komoditas pertanian sehingga sebagian besar masyarakat berprofesi sebagai petani. Hal ini menuntut inovasi dan pengembangan program berupa program kesehatan kerja. Beberapa kegiatan utama kesehatan kerja yang dilaksanakan dengan sasaran pada pekerja formal dan informal, penekanan kegiatan berfokus pada upaya pencegahan terjadinya Penyakit Akibat Kerja (PAK), sosialisasi dan pengenalan bahaya bahan pestisida sehingga petani meningkat pengetahuan dan ketrampilan dalam perlindungan diri dengan peningkatan penggunaan Alat Pelindung Diri (APD).

c. Pelayanan Kesehatan pada wilayah terpencil dan perbatasan Kondisi demografi dan persebaran penduduk yang beragammenuntut peningkatan pelayanan kesehatan pada wilayah-wilayah terpencil dan perbatasan, sehingga peningkatan kunjungan dalam pemberian pelayanan kesehatan menjadi keninscayaan. Beberapa kegiatan yang telah dilaksanakan pada wilayah tersebut antara lain berupa pelayanan penyuluhan kesehatan, pengobatan, pemeriksaan deteksi dini penyakit tidak menular (PTM), SADARI dan IVA dan kegiatan rutin pendukung lain yang pada sekolah-sekolah yang ada diwilayah tersebut.

d. Dukungan RTK untuk wilayah jauh dan sulit

Upaya penurunan AKI & AKB tetap menjadi target kegiatan utama dan menjadi indicator pembangunan kesehatan. Penyediaan RTK di setiap kecamatan untuk menjamin dan memberikan rasa nyaman bagi calon ibu melahirkan yang berasal dari wilayah jauh untuk mendapatkan

pelayanan persalinan sesuai dengan standarddan kelayakan pelayanan.

e. Program Penyediaan Anggaran DAK Fisik dan Non Fisik Kementerian Kesehatan melalui penyediaan Dana Alokasi Khusus (DAK) Fisik dan Non Fisik memberikan peluang bagi penyediaan sarana, prasarana dan alat kesehatan bagi Puskesmas dan Puskesmas Pembantu untuk peningkatan kualitas pelayanan. Juga dalam hal mendukung operasional pelaksanaan kegiatan dalam upaya pencapaian SPM dan penurunan AKI AKB serta percepatan perbaikan gizi masyarakat dan penanggulangan stunting. Tidak tertinggal upaya pencegahan dan pengendalian penyakit menular dan tidak menular serta dukungan manajemen puskesmas. Aksi Germas dan pelaksanaan PIS-PK juga merupakan kegiatan-kegiatan yang mendapatkan support dari dana DAK.

f. Jaminan JKN PBI Luar Kuota

Penyediaan anggaran pendukung untuk peningkatan jumlah peserta JKN PBI terutama yang di luar kuota selaras dengan target universal coverage pada tahun 2019. Pada tahun 2021 total peserta JKN Kabupaten Lampung Barat menjadi 187.976 jiwa (61,17%) dengan komposisi peserta JKN yang terdiri dari peserta PBI sebanyak 122.975 jiwa (40.02%) dan sisanya sebanyak 65.001 jiwa (21,15%) adalah peserta JKN Mandiri, PNS, TNI Polri, pekerja dan tenaga lainnya. Adapun jumlah peserta JKN PBI diluar kuota nasional dan propinsi (ditanggung oleh pemerintah kabupaten Lampung Barat) adalah 14.677 jiwa atau 4,78%

g. Pengembangan SDM

Peningkatan kualitas dan ketersediaan SDM Kesehatan perhatian Kabupaten Lampung Barat, adanya program Beasiswa Kedokteran menjadi peluang bagi siswa berprestasi untuk bersaing dan membaktikan diri di Kabupaten Lampung Barat. Pada tahun 2021 telah terealisasi pemberian bagi 9 orang mahasiswa di Fakultas Kedokteran pada universitas negeri yang ada yaitu Unila, Unsri, UIN Syarif Hidayatullah dan UPN Veteran Jakarta.

Sementara faktor penghambat tidak tercapainya program telah diidentifikasi sebagai berikut :

1. Adanya keterbatasan sumber daya kesehatan, terutama tenaga pelaksana medis, tenaga penunjang medis
2. Keterbatasan rekruitmen tenaga untuk memenuhi kebutuhan
3. Keterbatasan anggaran pendukung pelaksanaan program sehingga rencana, penetapan prioritas dan pelaksanaan kegiatan harus efektif dan efisien.
4. Akses pelayanan terhadap masyarakat yang harus terus diperbaiki.
5. Dukungan sistem informasi komunikasi yang belum merata di seluruh wilayah kabupaten.

3.1 Penentuan Isu-isu Strategis

Isu strategis pembangunan di Kabupaten Lampung Barat khususnya pada sektor kesehatan, antara lain:

(1) Kematian ibu & bayi

Perlu dilakukannya semua upaya pendukung yang dapat meningkatkan pelayanan kesehatan ibu & anak sehingga akan berdampak pada terus berkurangnya kematian ibu & bayi yang diakibatkan oleh kurang optimalnya upaya pelayanan kesehatan pada ibu & anak.

(2) Kasus gizi buruk dan stunting

Penanganan kasus gizi buruk dan stunting tidak hanya menjadi tanggung jawab sektor kesehatan namun juga harus mendapat perhatian dari semua sektor terkait, karena persoalan gizi buruk merupakan persoalan kompleks yang berkaitan dengan banyak faktor antara lain status ekonomi, sosial budaya, ketahanan pangan, dan angka kemiskinan di Lampung Barat.

(3) Sistem Pelayanan Kesehatan

Perbaikan system pelayanan Kesehatan merupakan poin penting dalam upaya meningkatkan kualitas pelayanan Kesehatan. Perbaikan system

pelayanan dimulai dari lini terbawah yakni Puskesmas sebagai pengemban pemberi layanan Kesehatan dasar dan Jaringannya sampai dengan pelayanan tingkat lanjut yakni Rumah Sakit. Perbaikan system ditujukan agar masyarakat dapat memperoleh layanan dengan cepat , tepat dan optimal secara komprehensif baik promotive, preventif, kuratif dan rehabilitatif. Adanya dukungan tehknologi informasi dan berbagai program nasional seperti Sistem Informasi Kesehatan, Telekonsultasi/Telemedicine menjadi salah satu factor prndukung keberhasilan perbaikan system pelayanan kesehatan

(4) Pembiayaan kesehatan Jaminan Kesehatan Nasional (JKN) Target Total Coverage pada tahun 2019 yang masih belum tercapai, dimana seluruh penduduk Kabupaten Lampung Barat terdaftar sebagai peserta JKN, merupakan pekerjaan rumah yang harus dapat diselesaikan. Sehingga segenap masyarakat di Lampung Barat dapat mengakses pelayanan kesehatan baik pada fasilitas pelayanan kesehatan milik pemerintah maupun pihak swasta yang sudah bekerjasama dengan BPJS.

(5) Ketersediaan SDM dan sarana prasarana pelayanan kesehatan. Pemenuhan SDM kesehatan dan sarana pelayanan kesehatan harus terus dilakukan dengan mengerahkan berbagai upaya yang pada akhirnya dapat meningkatkan kualitas pelayanan kesehatan.

(6) Pemberdayaan Masyarakat Bidang Kesehatan

Menjadi salah satu sasaran strategis yang berfokus padapeningkatan peran serta Masyarakat dan Lintas Sektor dalam pembangunan sektor Kesehatan. Adanya target alokasi bidang Kesehatan pada anggaran dana desa menjadi salah satu faktor pendukung keberhasilan pemberdayaan masyarakat bidang Kesehatan. Selain itu adanya Gerakan pemberdayaan Masyarakat melalui beberapa program seperti Germas, STBM dengan melibatkan berbagai elemen masyarakat dan lintas sektor serta menetapkan sektor lain sebagai leading dalam mengatasi permasalahan bidang Kesehatan seperti Stunting.

BAB IV
TUJUAN DAN SASARAN

4.1 Tujuan

Adapun tujuan jangka menengah yang akan dicapai yaitu :

(1) Mewujudkan Peningkatan Derajat Kesehatan Masyarakat

Indikator dari tujuan jangka menengah ini adalah Usia Harapan Hidup (UHH)

4.2 Sasaran

Sasaran strategis untuk pencapaian jangka menengah pada Dinas Kesehatan Kabupaten Lampung adalah :

(1) Meningkatnya Kualitas Kesehatan Masyarakat

Indikator dari Sasaran Strategis jangka menengah ini :

- Angka Kematian Ibu (AKI)/100.000 Kelahiran Hidup
- Angka Kematian Bayi (AKB)/1.000 Kelahiran Hidup
- Persentase Balita Stunting
- Indeks Kepuasan Masyarakat

Tujuan dan sasaran jangka menengah Dinas Kesehatan tergambar pada tabel berikut :Tabel

IV.1. Tujuan dan Sasaran Jangka Menengah Dinas Kesehatan

NO	TUJUAN	Indikator	Target Kinerja Tujuan / Sasaran Pada Tahun Ke -				SASARAN	Indikator Tujuan / Sasaran	Target Kinerja Tujuan / Sasaran Pada Tahun Ke -			
			2023	2024	2025	2026			2023	2024	2025	2026
1	Mewujudkan Peningkatan Derajat Kesehatan Masyarakat	Usia Harapan Hidup	67,84	68	68,25	68,50	Meningkatnya Kualitas Kesehatan Masyarakat	Angka Kematian Ibu (AKI) / 100.000 KH	110	105	100	95
								Angka Kematian Bayi (AKB)/1000 KH	3,9	3,8	3,6	3,5
								Persentase Balita Stunting	10,94	10,80	10,65	10,50
								Indeks Kepuasan Masyarakat	86	87	88	89

BAB V

STRATEGI DAN ARAH KEBIJAKAN

Arah kebijakan dan strategi Kementerian Kesehatan didasarkan pada arah kebijakan dan strategi nasional sebagaimana tercantum di dalam Rencana Pembangunan Jangka Menengah Nasional (RPJMN) 2020-2024. Untuk menjamin dan mendukung pelaksanaan berbagai upaya kesehatan yang efektif dan efisien maka yang dianggap prioritas dan mempunyai daya ungkit besardi dalam pencapaian hasil pembangunan kesehatan, dilakukan upaya secara terintegrasi dalam fokus dan lokus dan fokus kegiatan, kesehatan, pembangunan kesehatan.

Arah kebijakan Kementerian Kesehatan mengacu pada tiga hal penting yakni:

1. **Penguatan Pelayanan Kesehatan Primer *(Primary HealthCare)***

Puskesmas mempunyai fungsi sebagai pembina kesehatan wilayah melalui 4 jenis upaya yaitu:

a. Meningkatkan dan memberdayakan masyarakat
b. Melaksanakan Upaya Kesehatan Masyarakat
c. Melaksanakan Upaya Kesehatan Perorangan
d. Memantau & mendorong pembangunan berwawasan kesehatan

Untuk penguatan fungsi puskesmas maka perlu dilakukan Revitalisasi Puskesmas, dengan fokus pada 5 hal, yaitu:

1) peningkatan SDM;
2) peningkatan kemampuan teknis dan manajemen Puskesmas;
3) peningkatan pembiayaan;
4) peningkatan Sistem Informasi Puskesmas (SIP);
5) pelaksanaan akreditasi Puskesmas.

Peningkatan sumber daya manusia di Puskesmas diutamakan untuk ketersediaan 5 jenis tenaga kesehatan yaitu: tenaga kesehatan masyarakat, kesehatan lingkungan, tenaga gizi, tenaga kefarmasian dan analis kesehatan. Upaya untuk mendorong tercapainya target pembangunan kesehatan nasional, terutama melalui penguatan layanan kesehatan primer, Kementerian Kesehatan mengembangkan program Nusantara Sehat. Program ini menempatkan tenaga kesehatan di tingkat layanan kesehatan primer dengan metode *team-based*.

Kemampuan manajemen Puskesmas diarahkan untuk meningkatkan mutu sistem informasi kesehatan, mutuperencanaan di Puskesmas dan kemampuan teknis untuk pelaksanaan deteksi dini masalah kesehatan, pemberdayaan masyarakat & pemantauan kualitas kesehatan lingkungan. Pembiayaan Puskesmas diarahkan untuk memperkuat pelaksanaan promotif dan preventif secara efektif dan efisien dengan memaksimalkan sumber pembiayaan Puskesmas.

Pengembangan Sistem Informasi Puskesmas diarahkan untuk mendapatkan data dan informasi masalah kesehatan dan capaian pembangunan kesehatan yang dilakukan secara tepat waktu dan akurat.

Pelaksanaan akreditasi Puskesmas dimaksudkan untuk meningkatkan mutu pelayanan kesehatan dan difokuskan pada daerah yang menjadi prioritas pembangunan kesehatan.

2. Penerapan Pendekatan Keberlanjutan Pelayanan *(Continuum Of Care)*

Pendekatan ini dilaksanakan melalui peningkatan cakupan, mutu, dan keberlangsungan upaya pencegahan penyakit dan pelayanan kesehatan ibu, bayi, balita, remaja, usia kerja dan usia lanjut.

3. Intervensi Berbasis Risiko Kesehatan

Program-program khusus untuk menangani permasalahan kesehatan pada bayi, balita dan lansia, ibu hamil, dan keluarga miskin, kelompok-kelompok berisiko, serta masyarakat di daerah terpencil, perbatasan dan daerah bermasalah kesehatan.

Untuk melaksanakan pembangunan sektor kesehatan pada tingkat SKPD yang merupakan kelanjutan dari Rencana Pembangunan Daerah (RPD) Kabupaten Lampung Barat berikut adalah strategi dan arah kebijakan yang akan dilakukan .

Tabel V.1.
Tujuan, Sasaran, Strategi dan Kebijakan

TUJUAN RPD : Mewujudkan Peningkatan Kualitas Hidup Masyarakat				
SASARAN RPD : Meningkatnya Sumber Daya Manusia Yang Berdaya saing				
NO	**TUJUAN RENSTRA**	**SASARAN**	**STRATEGI**	**ARAH KEBIJAKAN**
1	***2***	***3***	***4***	***5***
1	Mewujudkan Peningkatan derajat Kesehatan Masyarakat	Meningkatnya Kualitas Kesehatan Masyarakat	1 Meningkatkan Akses dan MutuFasilitas Pelayanan Kesehatan 2 Meningkatkan Jumlah, Jenis, Kualitas Dan Pemerataan Tenaga Kesehatan 3 Meningkatkan Sinergitas AntarLembaga Pemerintah	*1* Penguatan Pelayanan KesehatanPrimer *(Primary Health Care)* 2 Intervensi Berbasis RisikoKesehatan *3* Penerapan Pendekatan Keberlanjutan Pelayanan *(Continuum Of Care)*

BAB VI
RENCANA PROGRAM, KEGIATAN DAN PENDANAAN

Pada bagian ini menguraikan hubungan antara urusan pemerintah Daerah dengan Dinas Kesehatan yang menjadi pelaksana urusan wajib pemerintah di bidang kesehatan yang disajikan dalam matrik berupa tabel berikut.

Tabel VI.1 Rencana Program, Kegiatan dan Pendanaan Perangkat Daerah (Tabel T-C.27)

RENCANA PROGRAM, KEGIATAN DAN PENDANAAN PERANGKAT DAERAH DINAS KESEHATAN
KABUPATEN LAMPUNG BARAT TAHUN 2023 – 2026

`	Program, Kegiatan dan Sub Kegiatan	Indikator Kinerja Tujuan, Sasaran, Program (Outcome), Kegiatan (Output) dan Sub Kegiatan (Output)	Data Capaian Awal Perencanaan Tahun 2021	Target Kinerja Program dan Kerangka Pendanaan										Unit Kerja PD Penanggung-jawab	Lokasi
				Tahun 2023		Tahun 2024		Tahun 2025		Tahun 2026		Kondisi Kinerja pada Akhir Periode Renstra Lokasi Perangkat Daerah			
				Target	Rp	Target	Rp	Target	Rp	Target	Rp	Target	Rp		
1	2	3	4	5	6	7	8	9	10	11	12	13	14	15	16
	Mewujudkan Peningkatan Derajat Kesehatan Masyarakat	Usia Harapan Hidup	67,65	67,84		68		68,25		68,25		68,25		DINKES	Lampung Barat
	SASARAN														
	Meningkatnya Kualitas Kesehatan Masyarakat	Angka Kematian Ibu/100.000 KH	145	110		105		100		95		95		DINKES	Lampung Barat
		Angka Kematian Bayi/1.000 KH	4,5	3,9		3,8		3,6		3,5		3,5		DINKES	Lampung Barat
		Persentase Balita Stunting	10,94	10,94		10,8		10,65		10,5		10,5		DINKES	Lampung Barat
		Indeks Kepuasan Masyarakat		86		87		88		89		89			Lampung Barat
1.02.01	PROGRAM PENUNJANG URUSAN PEMERINTAHAN DAERAH KAB / KOTA	Nilai SAKIP OPD	81,5	81,7 poin	110.725.541.601	81,8 poin	112.178.767.792	81,9 poin	122.901.306.373	82 poin	127.620.490.818	82 poin	498.097.406.584		
1.02.01.2.01	Perencanan, Penganggaran dan Evaluasi Kinerja Perangkat Daerah	Jumlah Dokumen Perencanaan Perangkat Daerah	8	11 dokumen	202.000.000	8 dokumen	206.000.000	11 dokumen	236.000.000	8 dokumen	240.000.000	38 dokumen	884.000.000		
		Jumlah dokumen Penganggaran Daerah yang disusun	5	5 dokumen		5 dokumen		5 dokumen		5 dokumen		20 dokumen			
		Jumlah Laporan Evaluasi Kinerja Perangkat Daerah	12	12 dokumen		12 dokumen		12 dokumen		12 dokumen		48 dokumen			
1.02.01.2.01.01	Penyusunan Dokumen Perencanaan Perangkat Daerah	Jumlah Dokumen Perencanaan Perangkat Daerah	8	11 dokumen	55.000.000	8 dokumen	55.000.000	11 dokumen	55.000.000	8,00 dokumen	55.000.000	38 dokumen	220.000.000	Dinas Kesehatan	Lampung Barat
		Jumlah Dokumen Perencanaan Perangkat Daerah (RSUD AU)	8	1 dokumen	4.500.000	1 dokumen	5.000.000	1 dokumen	5.500.000	1 dokumen	6.000.000	4 dokumen	21.000.000	RSUD AU	Lampung Barat
1.02.01.2.01.02	Koordinasi dan Penyusunan Dokumen RKA-SKPD	Jumlah Dokumen RKA-SKPD dan Laporan Hasil Koordinasi dan Penyusunan Dokumen RKA SKPD	1	1 dokumen	20.000.000	1 Dokumen	20.000.000	1 Dokumen	25.000.000	1 dokumen	25.000.000	4 dokumen	90.000.000	Dinas Kesehatan	Lampung Barat
		Jumlah Dokumen RKA-SKPD (RSUD AU)	1	1 dokumen	6.500.000	1 dokumen	7.000.000	1 dokumen	7.500.000	1 dokumen	8.000.000	4 dokumen	29.000.000	RSUD AU	Lampung Barat
1.02.01.2.01.03	Koordinasi dan Penyusunan	Jumlah Dokumen RKA-SKPD dan Laporan Hasil Koordinasi	1	1,00 dokumen	20.000.000	1,00 dokumen	20.000.000	1,00 dokumen	25.000.000	1,00 dokumen	25.000.000	4 dokumen	90.000.000	Dinas Kesehatan	Lampung Barat

	Dokumen Perubahan RKA-SKPD	dan Penyusunan Dokumen Perubahan RKA SKPD													
		Jumlah Dokumen Perubahan RKA-SKPD (RSUD AU)	1	1 dokumen	3.500.000	1 dokumen	4.000.000	1 dokumen	4.500.000	1 dokumen	5.000.000	4 dokumen	17.000.000	RSUD AU	Lampung Barat
1.02.01.2.01.04	Koordinasi dan Penyusunan DPA SKPD	Jumlah Dokumen DPA SKPD dan Laporan Hasil Koordinasi dan Penyusunan DPA SKPD	1	1 dokumen	20.000.000	1 Dokumen	20.000.000	1 Dokumen	25.000.000	1 dokumen	25.000.000	4 dokumen	90.000.000	Dinas Kesehatan	Lampung Barat
		Jumlah Dokumen DPA-SKPD (RSUD AU)	1	1 dokumen	4.000.000	1 dokumen	4.500.000	1 dokumen	5.000.000	1 dokumen	5.500.000	4 dokumen	19.000.000	RSUD AU	Lampung Barat
1.02.01.2.01.05	Koordinasi dan Penyusunan Perubahan DPA-SKPD	Jumlah Dokumen Perubahan DPA SKPD dan Laporan Hasil Koordinasi dan Penyusunan Perubahan DPA SKPD	1	1 Dokumen	20.000.000	1 Dokumen	20.000.000	1 Dokumen	25.000.000	1 dokumen	25.000.000	4 dokumen	90.000.000	Dinas Kesehatan	Lampung Barat
		Jumlah Dokumen Perubahan DPA-SKPD (RSUD AU)	1	1 dokumen	4.000.000	1 dokumen	4.500.000	1 dokumen	5.000.000	1 dokumen	5.500.000	4 dokumen	19.000.000	RSUD AU	Lampung Barat
1.02.01.2.01.06	Koordinasi dan Penyusunan Laporan Capaian Kinerja dan Ikhtisar Realisasi Kinerja SKPD	Jumlah Laporan Capaian Kinerja dan Ikhtisar Realisasi Kinerja SKPD dan Laporan Koordinasi dan Penyusunan Laporan Capaian Kinerja dan Ikhtisar Realisasi Kinerja SKPD	1	1 dokumen	8.000.000	1 laporan	8.000.000	1 laporan	10.000.000	1 laporan	10.000.000	4 laporan	36.000.000		
		Jumlah Dokumen Laporan Capaian Kinerja dan Ikhtisar realisasi Kinerja SKPD (RSUD AU)	1	1 dokumen	3.500.000	1 dokumen	4.000.000	1 dokumen	4.500.000	1 dokumen	5.000.000	4	17.000.000		
1.02.01.2.01.07	Evaluasi Kinerja PD	Jumlah Laporan Evaluasi Kinerja Perangkat Daerah	48	12 laporan	25.000.000	12 laporan	25.000.000	12 laporan	30.000.000	12 laporan	30.000.000	48 laporan	110.000.000		
		Jumlah dokumen Evaluasi kinerja (RSUD Alimuddin Umar)	48	12 laporan	8.000.000	12 laporan	9.000.000	12 laporan	9.000.000	12 laporan	10.000.000	48	36.000.000	RSUD AU	Lampung Barat
1.02.01.2.02	Administrasi Keuangan PD	Jumlah Orang yang Menerima Gaji & Tunjangan ASN	660	665 ~~orang~~	56.514.439.321	692 orang	58.802.599.712	719 orang	61.205.438.293	746 orang	63.728.062.183	2822 orang	2,40251E+11		
		Jumlah Laporan Keuangan Akhir Tahun SKPD dan Laporan Hasil Koordinasi Penyusunan Lap Keuangan Akhir Tahun	2	2 ~~laporan~~		2 laporan		2 laporan		2 laporan		8 laporan			
		Jumlah Laporan Keuangan Bulanan/Triwulanan/ Semesteran SKPD & Lap KoordPenyusunan Laporan Keuangan Bulanan/Triwulnn /Semesteran SKPD	19	19 ~~laporan~~		19 laporan		19 laporan		19 laporan		76 laporan			
		Jumlah Dokumen Pelaporan dan Analisis Prognosis Realisasi Anggaran	2	2 ~~dokumen~~		2 dokumen		2 dokumen		2 dokumen		8 dokumen			
1.02.01.2.02.01	Penyediaan Gaji dan Tunjangan ASN	Jumlah orang yang menerima gaji dan tunjangan ASN	500	525 orang	45.706.555.826	550 orang	47.991.883.617	575 orang	50.391.477.798	600 orang	52.911.051.688	600 orang	197.000.968.929	Dinkes	Liwa
		Jumlah orang yang menerima gaji dan Tunjangan ASN (RSUDAU)	140	140 orang	10.764.860.495	142 orang	10.764.860.495	144 orang	10.764.860.495	146 orang	10.764.860.495	572 orang	43.059.441.980	RSUD AU	Lampung Barat
1.02.01.2.02.03	Pelaksanaan Penatausahaan & Pengujian/ Verifikasi	Jumlah Dokumen penatausahaan dan pengujian/ verifikasi keuangan SKPD		1,00 dokumen	4.272.000	1 dokumen	4.485.600	1 dokumen	4.800.000	1 dokumen	5.050.000	4 dokumen	18.607.600	Dinkes	Liwa

	Keuangan SKPD														
1.02.01. 2.02.04	Koordinasi dan Pelaksanaan Akuntansi SKPD	Jumlah Dokumen koordinasi dan pelaksanaan akuntansi SKPD		1 dokumen	2.494.000	1 dokumen	2.620.000	1 dokumen	2.800.000	1 dokumen	3.000.000	4 dokumen	10.914.000	Dinkes	Liwa
1.02.01. 2.02.05	Koordinasi dan Penyusunan Laporan Keuangan Akhir Tahun SKPD	Jumlah laporan keuangan akhir tahun SKPD dan laporan hasil koordinasi penyusunan laporan keuangan akhir tahun SKPD	1	1 laporan	3.757.000	1 laporan	3.950.000	1 laporan	4.250.000	1 laporan	4.500.000	4 laporan	16.457.000	Dinkes	Liwa
		Jumlah Laporan Keuangan Akhir Tahun SKPD dan laporan hasil koordinasi penyusunan laporan keuangan akhir tahun SKPD (RSUD AU)	1	2 laporan	3.000.000	2 laporan	3.500.000	2 laporan	4.000.000	2 laporan	4.500.000	8 laporan	15.000.000	RSUD AU	
1.02.01. 2.02.06	Pengelolaan dan Penyiapan Bahan Tanggapan Pemeriksaan	Jumlah dokumen bahan tanggapan pemeriksaan dan tindak lanjut pemeriksaan		5 dokumen	2.872.000	5 dokumen	3.050.000	5 dokumen	3.200.000	5 dokumen	3.400.000	20 dokumen	12.522.000	Dinkes	Liwa
1.02.01. 2.02.07	Koordinasi dan Penyusunan Lap Keuangan Bulanan/ Triwulanan/ Semesteran SKPD	Jumlah laporan keuangan bulanan/triwulanan/semesteran SKPD dan Laporan koordinasi penyusunan laporan keuangan bulanan /triwulanan /semesteran SKPD	18	18 laporan	15.788.000	18 laporan	16.600.000	18 laporan	17.500.000	18 laporan	18.500.000	72 laporan	68.388.000	Dinkes	Liwa
		Jumlah Laporan Keuangan Bulanan/ Triwulan/Semesteran SKPD (RSUD AU)	18	18 laporan	4.000.000	18 laporan	4.300.000	18 laporan	4.800.000	18 laporan	5.000.000	72 laporan	18.100.000	RSUD AU	
1.02.01. 2.02.08	Penyusunan Pelaporan &Analisa Prognosis Realisasi Anggaran	Jumlah Dokumen pelaporan dan analisis prognosis realisasi anggaran	2	2 dokumen	3.590.000	2 dokumen	3.800.000	2 dokumen	4.000.000	2 dokumen	4.200.000	2 dokumen	15.590.000	Dinkes	Liwa
		Jumlah dokumen Pelaporan & Analisis Prognosis Realisasi Anggaran (RSUD AU)	1	1 laporan	3.250.000	1 laporan	3.550.000	1 laporan	3.750.000	1 laporan	4.000.000	4 laporan	14.550.000	RSUD AU	
1.02.01. 2.03	Administrasi Barang Milik Daerah PD	Jumlah dokumen Administrasi Barang Milik Daerah pada P Daerah	27	27 dokumen	23.792.000	27 dokumen	25.200.000	27 dokumen	26.750.000	27 dokumen	28.360.000	108 dokumen	104.102.000		
1.02.01. 2.03.01	Penyusunan Perencanaan Kebutuhan Barang Milik Daerah SKPD	Jumlah Dokumen Rencana Kebutuhan Barang Milik Daerah SKPD		1 dokumen	1.017.000	1 dokumen	1.100.000	1 dokumen	1.200.000	1 dokumen	1.260.000	4 dokumen	4.577.000	Dinkes	Liwa
1.02.01. 2.03.02	Pengamanan Barang Milik Daerah SKPD	Jumlah Dokumen Pengamanan Barang Milik Daerah SKPD		1 dokumen	2.482.000	1 dokumen	2.700.000	1 dokumen	2.850.000	1 dokumen	3.000.000	4 dokumen	11.032.000	Dinkes	Liwa
1.02.01. 2.03.04	Pembinaan, Pengawasan & Pengendalian Barang Milik Daerah pada SKPD	Jumlah Laporan Hasil Pembinaan, Pengawasan dan Pengendalian Barang Milik Daerah pada SKPD		1 laporan	13.932.000	1 dokumen	14.650.000	1 dokumen	15.400.000	1 dokumen	16.200.000	4 dokumen	60.182.000	Dinkes	Liwa
1.02.01. 2.03.05	Rekonsiliasi dan Penyusunan Laporan Barang Milik Daerah pada SKPD	Jumlah Laporan Hasil Rekonsiliasi dan Penyusunan Laporan Barang Milik Daerah pada SKPD		2 laporan	1.072.000	2 laporan	1.150.000	2 laporan	1.300.000	2 laporan	1.500.000	8 laporan	5.022.000	Dinkes	Liwa

1.02.01.2.03.06	Penatausahaan Barang Milik daerah di SKPD	Jumlah Laporan Hasil Penatausahaan Barang Milik daerah pada SKPD		6 laporan	3.354.000	6 laporan	3.550.000	6 laporan	3.800.000	6 laporan	4.000.000	24 laporan	14.704.000	Dinkes	Liwa
1.02.01.2.03.07	Pemanfaatan Barang Milik Daerah SKPD	Jumlah Dokumen Hasil Pemanfaatan Barang Milik Daerah SKPD		1 dokumen	1.935.000	1 laporan	2.050.000	1 laporan	2.200.000	1 laporan	2.400.000	4 laporan	8.585.000	Dinkes	Liwa
1.02.01.2.05	Administrasi Kepegawaian Perangkat Daerah	Jumlah Dokumen Monitoring, Evaluasi, dan Penilaian Kinerja Pegawai		2 dokumen	126.515.500	2 dokumen	137.071.500	2 dokumen	147.271.500	2 dokumen	157.471.500	8 dokumen	647.642.000		
		Jumlah Pegawai Berdasarkan Tugas dan Fungsi yang Mengikuti Pendidikan dan Pelatihan		12 orang		12 orang		12 orang		12 orang		48 orang			
1.02.01.2.05.05	Monitoring, Evaluasi dan Penilaian Kinerja Pegawai	Jumlah Dokumen Monitoring, Evaluasi dan Penilaian Kinerja Pegawai	1	1 dokumen	50.000.000	1 dokumen	55.000.000	1 dokumen	60.000.000	1 dokumen	65.000.000	4 dokumen	230.000.000	Dinas Kesehatan	Balik Bukit
		Jumlah Dokumen Monitoring, Evaluasi dan Penilaian Kinerja Pegawai RSUDAU	1	1 dokumen	8.544.000	1 dokumen	9.100.000	1 dokumen	9.300.000	1 dokumen	9.500.000	4 dokumen	115.756.000	Dinas Kesehatan	Balik Bukit
1.02.01.2.05.09	Pendidikan dan Pelatihan Pegawai berdasarkan Tugas & Fungsi	Jumlah Pegawai berdasarkan Tugas dan Fungsi mendapatkan Pendidikan dan Pelatihan	2	2 orang	10.000.000	2 orang	10.000.000	2 orang	10.000.000	2 orang	10.000.000	8 orang	40.000.000	Dinas Kesehatan	Balik Bukit
		Jumlah Pegawai yang mengikuti Diklat Berdasarkan Tugas dan Fungsi (RSUD AU)	10	10 orang	45.000.000	10 orang	50.000.000	10 orang	55.000.000	10 orang	60.000.000	40 orang	210.000.000	Dinas Kesehatan	Balik Bukit
1.02.01.2.05.10	Sosialisasi Peraturan Perundang-undangan	Jumlah Orang yang mengikuti Sosialisasi Peraturan Perundang-undangan	37	47 orang	12.971.500	47 orang	12.971.500	47 orang	12.971.500	47 orang	12.971.500	188,00 orang	51.886.000	Dinas Kesehatan	Balik Bukit
1.02.01.2.06	Administrasi Umum Perangkat Daerah	Jumlah Paket Komponen Instalasi Listrik/Penerangan Bangunan Kantor yang disediakan		10 paket	1.461.120.500	10 paket	1.520.120.500	10 paket	1.578.120.500	10 paket	1.636.120.500	10 paket	6.195.482.000		
		Jumlah Paket Peralatan dan Perlengkapan Kantor yang Disediakan		4 paket		4 paket		4 paket		4 paket		4 paket			
		Jumlah Paket Peralatan Rumah Tangga yang Disediakan		1 paket		1 paket		1 paket		1 paket		1 paket			
		Jumlah Paket Bahan Logistik Kantor yang Disediakan		1 paket		1 paket		1 paket		1 paket		1 paket			
		Jumlah Paket Barang Cetakan dan Penggandaan yang Disediakan		9 paket		9 paket		9 paket		9 paket		9 paket			
		Jumlah Dokumen Bahan Bacaan dan Peraturan Perundang-Undangan yang Disediakan		9 paket		9 paket		9 paket		9 paket		9 paket			
		Jumlah Laporan Fasilitasi Kunjungan Tamu		13 paket		13 paket		13 paket		13 paket		13 paket			
		Jumlah Laporan Penyelenggaraan Rapat Koordinasi dan Konsultasi SKPD		24 paket		24 paket		24 paket		24 paket		24 paket			
1.02.01.2.06.01	Penyediaan Komponen Instalasi	Jumlah Paket Komponen Instalasi Listrik/Penerangan Bangunan Kantor yang	9	9 paket	13.648.000	9 paket	13.648.000	9 paket	13.648.000	9 paket	13.648.000	36,00 paket	54.592.000	Dinas Kesehatan	Balik Bukit

	Listrik/Penerangan Bangunan Kantor	disediakan													
		Jumlah paket Komponen Instalasi Listrik/Penerangan Bangunan Kantor yang disediakan (RSUD AU)	16	1 paket	50.000.000	1 paket	55.000.000	1 paket	60.000.000	1 paket	65.000.000	4 paket	230.000.000	RSUD AU	
1.02.01.2.06.02	Penyediaan Peralatan dan Perlengkapan Kantor	Jumlah Paket Peralatan dan Perlengkapan Kantor yang disediakan	3	3 paket	47.265.500	3 paket	47.265.500	3 paket	47.265.500	3 paket	47.265.500	12,00 paket	189.062.000	Dinas Kesehatan	Balik Bukit
		Jumlah paket Peralatan dan Perlengkapan Kantor yang disediakan (RSUD AU)	14	1 paket	190.000.000	1 paket	200.000.000	1 paket	210.000.000	1 paket	220.000.000	4 paket	820.000.000	RSUD AU	
1.02.01.2.06.03	Penyediaan Peralatan Rumah Tangga	Jumlah paket Peralatan Rumah Tangga yang disediakan (RSUD AU)	21	1 paket	180.000.000	1 paket	190.000.000	1 paket	200.000.000	1 paket	210.000.000	4 paket	780.000.000	RSUD AU	
1.02.01.2.06.04	Penyediaan Bahan Logistik Kantor	Jumlah paket Bahan Logistik Kantor (RSUDAU)	14	1 paket	215.000.000	1 paket	220.000.000	1 paket	225.000.000	1 paket	230.000.000	4 paket	890.000.000	RSUD AU	
1.02.01.2.06.5	Penyediaan Barang Cetakan dan Penggandaan	Jumlah Paket Barang Cetakan dan Penggandaan yang disediakan	7	7 paket	101.500.000	7 paket	101.500.000	7 paket	101.500.000	7 paket	101.500.000	7,00 paket	406.000.000	Dinas Kesehatan	Balik Bukit
		Jumlah paket Barang Cetakan dan Penggandaan yang disediakan (RSUD AU)	12	2 paket	265.000.000	2 paket	270.000.000	2 paket	275.000.000	2 paket	280.000.000	8 paket	1.090.000.000	RSUD AU	
1.02.01.2.06.06	Penyediaan Bahan Bacaan dan Peraturan Perundang-undangan	Jumlah Dokumen Bahan Bacaan dan Peraturan Perundang-undangan yang disediakan	4	4 dokumen	4.500.000	4 dokumen	4.500.000	4 dokumen	4.500.000	4 dokumen	4.500.000	4,00 dokumen	18.000.000	Dinas Kesehatan	Balik Bukit
		Jumlah dokumen Bahan Bacaan dan Peraturan Perundang-undangan yang disediakan (RSUD Alimuddin Umar)	4	5 dokumen	5.500.000	5 dokumen	6.000.000	5 dokumen	6.500.000	5 dokumen	7.000.000	20 dokumen	25.000.000	RSUD AU	
1.02.01.2.06.08	Fasilitasi Kunjungan Tamu	Jumlah laporan Fasilitasi Kunjungan Tamu/makan minum tamu yang dipenuhi	1	1 laporan	23.232.000	1 laporan	23.232.000	1 laporan	23.232.000	1 laporan	23.232.000	1 laporan	92.928.000	Dinas Kesehatan	Balik Bukit
		Jumlah laporan Fasilitasi Kunjungan Tamu/makan minum tamu yang dipenuhi (RSUD AU)	3	12 laporan	7.500.000	12 laporan	8.000.000	12 laporan	8.500.000	12 laporan	9.000.000	48 laporan	33.000.000	RSUD AU	
1.02.01.2.06.09	Penyelenggaraan Rapat Koordinasi dan Konsultasi SKPD	Jumlah Laporan Penyelenggaraan Rapat Koordinasi dan Konsultasi SKPD	12	12 laporan	200.000.000	12 laporan	220000000	12 laporan	240000000	12 laporan	260000000	48 laporan	920.000.000	Dinas Kesehatan	
		Jumlah laporan Rapat Koordinasi dan Konsultasi SKPD yang diselenggarakan (RSUD AU)	12	12 laporan	35.000.000	12 laporan	38.000.000	12 laporan	40.000.000	12 laporan	42.000.000	48 laporan	155.000.000	RSUD AU	
1.02.01.2.06.11	Dukungan Pelaksanaan Sistem Pemerintahan Berbasis Elektronik pada SKPD	Jumlah Dokumen Dukungan Pelaksanaan Sistem Pemerintahan Berbasis Elektronik pada SKPD	0	1 dokumen	122.975.000	1 dokumen	122.975.000	1 dokumen	122.975.000	1 dokumen	122.975.000	1,00 dokumen	491.900.000	Dinas Kesehatan	Balik Bukit
1.02.01.2.07	Pengadaan Barang Milik	jumlah Barang Milik Daerah Penunjang Urusan Pemerintah	0	3 unit	116.225.000	3 unit	136.225.000	3 unit	156.225.000	3 unit	176.225.555	12 unit	584.900.555		

	Daerah Penunjang Urusan Pemerintah Daerah	Daerah yang diadakan													
1.02.01.2.07.09	Pengadaan Gedung Kantor atau Bangunan Lainnya (RSUDAU)	Jumlah unit Gedung Kantor atau Bangunan Lainnya yang diadakan (RSUD AU)	0	1 unit	36.225.000	1 unit	36.225.000	1 unit	36.225.000	1 unit	36.225.555	4 unit	144.900.555	RSUD AU	Lampung Barat
1.02.01.2.07.11	Pengadaan Sarana dan Prasarana Pendukung Gedung Kantor atau Bangunan Lainnya (RSUD Alimuddin Umar)	Jumlah Unit Sarana dan Prasarana Pendukung Gedung Kantor atau Bangunan Lainnya yang Disediakan (RSUD AU)	0	2 unit	80.000.000	2 unit	100.000.000	2 unit	120.000.000	2 unit	140.000.000	8 unit	440.000.000	RSUD AU	Balik Bukit (RSUD)
1.02.01.2.08	Penyediaan Jasa Penunjang Urusan Pemerintah Daerah	Jumlah Dokumen Laporan Jasa Penunjang Urusan Pemerintah Daerah yang disusun dan disediakan	100%	40 laporan	874.961.080	40 laporan	915.211.080	40 laporan	942.961.080	40 laporan	970.711.080	160 laporan	28.295.832.320		
1.02.01.2.08.01	Penyediaan Jasa Surat Menyurat	Jumlah Laporan Penyediaan Jasa Surat Menyurat	2465	2 laporan	3.750.000	2 laporan	3.750.000	2 laporan	3.750.000	2 laporan	3.750.000	2,00 laporan	15.000.000	Dinas Kesehatan	Balik Bukit
		Jumlah laporan Surat Menyurat (RSUD AU)	1850	12 laporan	3.550.000	12 laporan	4.000.000	12 laporan	4.250.000	12 laporan	4.500.000	48 laporan	16.300.000	RSUD AU	
1.02.01.2.08.02	Penyediaan Jasa Komunikasi, Sumber Daya Air dan Listrik	Jumlah Laporan Jasa Komunikasi, Sumber Daya Air dan Listrik yang disediakan	10	1 laporan	117.850.000	1 laporan	117.850.000	1 laporan	117.850.000	1 laporan	117.850.000	4,00 laporan	471.400.000	Dinas Kesehatan	Balik Bukit
		Jumlah laporan Jasa Komunikasi, Sumber Daya Air dan Listrik (RSUD AU)	3	12 laporan	462.400.000	12 laporan	500.000.000	12 laporan	525.000.000	12 laporan	550.000.000	48 laporan	2.037.400.000	RSUD AU	
1.02.01.2.08.04	Penyediaan Jasa Pelayanan Umum Kantor	Jumlah Laporan Jasa Pelayanan Umum Kantor disediakan	61	1 laporan	174.611.080	1 laporan	174.611.080	1 laporan	174.611.080	1 laporan	174.611.080	4,00 laporan	698.444.320	Dinas Kesehatan	Balik Bukit
		Jumlah laporan penyediaan Jasa Pelayanan Umum Kantor (RSUD AU)	2	12 laporan	112.800.000	12 laporan	115.000.000	12 laporan	117.500.000	12 laporan	120.000.000	48 laporan	465.300.000	RSUD AU	Lampung Barat
1.02.01.2.09	Pemeliharaan Barang Milik Daerah Penunjang Urusan Pemerintahan Daerah	Jumlah Barang Milik Daerah Penunjang Urusan Pemerintahan Daerah yang dipelihara		121 unit	4.446.374.000	121 unit	2.490.540.000	121 unit	2.665.540.000	121 unit	2.693.540.000	121 unit	12.295.994.000		

1.02.01. 2.09.01	Penyediaan Jasa Pemeliharaan, Biaya Pemelihara, & Pajak Kendaran Dinas Peroragan atau Kendaraan Dinas Jabatan	Jumlah kendaraan Dinas Perorangan atau Kendaraan Dinas Jabatan yang dipelihara dan dibayarkan pajaknya	28	28 unit	386.080.000	28 unit	386.080.000	28 unit	386.080.000	28 unit	386.080.000	28,00 unit	1.544.320.000	Dinas Kesehatan	Balik Bukit
1.02.01. 2.09.02	Penyediaan Jasa Pemeliharaan, Biaya Pemeliharan, dan Pajak Kendaraan Dinas Operasional atau Lapangan	Jumlah Kendaraan Dinas Operasional atau Lapangan yang dipelihara , Biaya Pemeliharaan, Pajak, dan Perizinannya (RSUD AU)	15	16 unit	275.894.000	16 unit	282.000.000	16 unit	285.000.000	16 unit	288.000.000	64 unit	1.130.894.000	RSUD AU	
1.02.01. 2.09.03	Penyediaan Jasa Pemeliharaan, Biaya Pemeliharaan dan Perizinan Alat Besar (RSUD AU)	Jumlah perijinan dan pemeliharaan alat besar Lainnya yang disediakan	0	3 unit	50.000.000	3 unit	50.000.000	3 unit	100.000.000	3 unit	100.000.000	12 unit	300.000.000	RSUD AU	Balik Bukit (RSUD)
1.02.01. 2.09.05	Pemeliharaan Mebel	Jumlah Mebel yang Dipelihara (RSUD AU)	0	15 unit	50.000.000	20 unit	50.000.000	25 unit	100.000.000	30 unit	100.000.000	90 unit	300.000.000	RSUD AU	Balik Bukit (RSUD)
1.02.01. 2.09.06	Pemeliharaan Peralatan dan Mesin Lainnya	Jumlah Peralatan dan Mesin Lainnya yang Dipelihara (RSUD AU)	0	5 unit	50.000.000	5 unit	50.000.000	5 unit	100.000.000	5 unit	100.000.000	20 unit	300.000.000	RSUD AU	Balik Bukit (RSUD)
1.02.01. 2.09.09	Pemeliharaan/ Rehabilitasi Gedung Kantor dan Bangunan Lainnya	Jumlah Gedung Kantor dan Bangunan Lainnya yang dipelihara/rehabilitasi	7	7 unit	55.950.000	7 unit	55.950.000	7 unit	55.950.000	7 unit	55.950.000	7,00 unit	223.800.000	Dinas Kesehatan	Balik Bukit
		Jumlah Gedung Kantor dan Bangunan Lainnya yang terpelihara/ rehabilitasi (RSUD AU)	0	6 unit	194.940.000	6 unit	200.000.000	6 unit	210.000.000	6 unit	220.000.000	24 unit	824.940.000	RSUD AU	
1.02.01. 2.09.10	Pemeliharaan/ Rehabilitasi Sarana & Prasarana Kantor & Bangunan Lainnya	Sarana dan Prasarana Gedung Kantor dan Bangunan Lainnya yang dipelihara/rehabilitasi	13	15 unit	18.510.000	15 unit	18.510.000	15 unit	18.510.000	15 unit	18.510.000	15,00 unit	74.040.000	Dinas Kesehatan	Balik Bukit
		Jumlah Sarana dan Prasarana Gedung Kantor atau Bangunan Lainnya yang dipelihara (RSUD AU)	0	26 unit	365.000.000	26 unit	398.000.000	26 unit	410.000.000	26 unit	425.000.000	104 unit	1.598.000.000	RSUD AU	
1.02.01. 2.09.12	Pemeliharaan/ Rehabilitasi Tanah	Luas Tanah yang dilakukan Pemeliharaan/Rehabilitasi		1 ha	3.000.000.000	1 ha	1.000.000.000	1 ha	1.000.000.000	1 ha	1.000.000.000	4 ha	6.000.000.000	Dinas Kesehatan	
1.02.01. 2.10	Peningkatan Pelayanan BLUD	Jumlah Peningkatan Pelayanan Unit Kerja BLUD	16	16 unit kerja	46.960.114.200	16 unit kerja	47.945.800.000	17 unit kerja	55.943.000.000	17 unit kerja	57.990.000.000	17 unit kerja	208.838.914.200		
1.02.01. 2.10.01	Pelayanan dan Penunjang Pelayanan	Jumlah BLUD yang menyediakan Pelayanan dan Penunjang Pelayanan BLUD	15	15 unit kerja	18.996.000.000	15 unit kerja	19.945.800.000	16 unit kerja	25.943.000.000	16 unit kerja	26.990.000.000	16 unit kerja	91.874.800.000	15 Puskesmas, 1 RSUD Pratama	Liwa

	BLUD														
		Jumlah BLUD menyediakan Pelayanan dan Penunjang Pelayanan (RSUD AU)	1	1 unit kerja	27.964.114.200	1 unit kerja	28.000.000.000	1 unit kerja	30.000.000.000	1 unit kerja	31.000.000.000	1 unit kerja	116.964.114.200	RSUD AU	
1.02.02	PROGRAM PEMENUHAN UKP & UKM	Persentase Capaian SPA Puskesmas		86,00 %	173.676.299.129	87,00 %	75.633.757.700	88,00 %	67.469.347.000	89,00 %	70.396.133.550	89 %	389.250.537.379		
		Persentase Puskesmas terakreditasi madya		100,00 %		100,00 %		100,00 %		100,00 %		100 %			
		Persentase FKTP dan FKTL melaksanakan SISRUTE		100,00 %		100,00 %		100,00 %		100,00 %		100 %			
		Persentase Masyarakat memiliki JKN		70,00 %		72,00 %		75,00 %		80,00 %		80 %			
		Persentase persalinan di fasyankes		95,00 %		96,00 %		97,00 %		98,00 %		98 %			
		Prevalensi Balita Wasting		7,30 %		7,00 %		6,80 %		6,50 %		6,5 %			
		Persentase capaian 5 pilar STBM		30,00 %		40,00 %		45,00 %		50,00 %		50 %			
		Persentase Capaian Pencegahan Penyakit Menular		78,00 %		80,00 %		82,00 %		85,00 %		85 %			
		Persentase Capaian Pencegahan Penyakit Tidak Menular		78,00 %		80,00 %		82,00 %		85,00 %		85 %			
		Persentase Capaian IDL		100,00 %		100,00 %		100,00 %		100,00 %		100 %			
		Persentase Puskesmas melaksanakan SIK		100,00 %		100,00 %		100,00 %		100,00 %		100 %			
		Akreditasi RSUD AU Utama		100,00 %		100,00 %		100,00 %		100,00 %		100 %			
		Persentase Capaian SPA RSUDAU		58,00 %		60,00 %		62,00 %		65,00 %		65 %			
		Persentase Sarana Fasilitas Pelayanan yang tersedia dan terpelihara		100,00 %		100,00 %		100,00 %		100,00 %		100 %			
		BOR RSUDAU		40,00 %		45,00 %		50,00 %		60,00 %		60 %			
		ALOS RSUD AU		4,00 hari		4,00 hari		4,00 hari		4,00 hari		4 hari			
1.02.02.2.01	Penyediaan Fasilitas Pelayanan Kesehatan untuk UKM & UKP ewenangan Daerah Kab /Kota	Persentase tersedia dan terpeliharanya sarana penunjang pelayanan kesehatan RSUD AU	100%	100 %	133.288.084.154	100 %	29.126.037.300	100 %	20.454.334.000	100 %	22.895.654.000	100 %	205.764.109.454		
		Persentase Tersedianya Obat dan BHP RSUDAU		100 %		100 %		100 %		100 %		100 %			
		Persentase tersedia dan terpeliharanya sarana prasarana RSUD AU		100 %		100 %		100 %		100 %		100 %			
		Persentase Puskesmas mendapatkan penyediaan dan pemeliharaan SPA		100 %		100 %		100 %		100 %		100 %			
		Persentase ketersediaan rasio tempat tidur RS/1000 penduduk		100 %		100 %		100 %		100 %		100 %			
		Persentase tersedianya Obat, Vaksin dan BHP Puskesmas		100 %		100 %		100 %		100 %		100 %			
		Persentase Puskesmas dan		100		100		100		100		100			

		Faskes Lainnya menerima distribusi obat, vaksin &BHP		%		%		%		%		%			
		Persentase Puskesmas melaksanakan PIS-PK		100 %		100 %		100 %		100 %		100 %			
1.02.02.2.01.01	Pembangunan Rumah Sakit Beserta Sarana dan Prasaran Pendukungnya	Jumlah Rumah Sakit Baru yang Memenuhi Rasio Tempat Tidur Terhadap Jumlah Penduduk Minimal 1:1000	0	1 unit	91.435.658.182	unit		unit		unit		unit	91.435.658.182	Dinas Kesehatan	Liwa
1.02.02.2.01.03	Pembangunan Fasilitas Kesehatan Lainnya	Jumlah Faskes Lainnya yang dinagun	0	1 unit	16.000.000.000								16.000.000.000	Dinas Kesehatan	Liwa
1.02.02.2.01.04	Pembangunan Rumah Dinas Tenaga Kesehatan	Jumlah Rumah Dinas Tenaga Kesehatan yang Dibangun	3	8 unit	2.835.171.100	10 Unit unit	3.350.000.000	5 Unit	1.675.000.000	5 Unit unit	1.675.000.000	28 Unit unit	9.535.171.100	Dinas Kesehatan	Liwa
1.02.02.2.01.08	Rehabilitasi dan Pemeliharaan Rumah Sakit	Jumlah Sarana, Prasarana dan Alat Kesehatan yang Telah Dilakukan Program Rehabilitasi dan Pemeliharaan Oleh Rumah Sakit (RSUDAU)	5	20 unit	200.000.000	25 unit	300.000.000	30 unit	400.000.000	35 unit	500.000.000	110 unit	1.400.000.000	RSUD AU	Balik Bukit (RSUD)
1.02.02.2.01.09	Rehabilitasi dan Pemeliharaan Puskesmas	Jumlah Sarana, Prasarana dan Alat Kesehatan yang Telah Dilakukan Rehabilitasi dan Pemeliharaan Oleh Puskesmas	0	1 unit	5.999.996.500	8 Unit unit	800.000.000	4 Unit unit	400.000.000	2 Unit unit	200.000.000	15 Unit unit	7.399.996.500	Dinas Kesehatan	Liwa
1.02.02.2.01.10	Rehabilitasi dan Pemeliharaan Fasilitas Kesehatan Lainnya	Jumlah Sarana, Prasarana dan Alat Kesehatan yang Telah Dilakukan Rehabilitasi dan Pemeliharaan Oleh Fasilitas Kesehatan Lainnya	0	6 unit	1.086.716.100	3 Unit	430.000.000	3 Unit	450.000.000	3 Unit	460.000.000	15 Unit	2.426.716.100	Dinas Kesehatan	Liwa
1.02.02.2.01.11	Rehabilitasi dan Pemeliharaan Rumah Dinas Tenaga Kesehatan	Jumlah Sarana dan Prasarana Rumah Dinas Tenaga Kesehatan yang Telah Dilakukan Rehabilitasi dan Pemeliharaan	0	4 unit	766.635.600	5 Uni	548.000.000	4 Unit unit	533.520.000	5 Unit unit	548.000.000	18 Unit unit	2.396.155.600	Dinas Kesehatan	Liwa
		Jumlah Sarana dan Prasarana Rumah DinasTenaga Kesehatan yang Telah Dilakukan Rehabilitasi dan Pemeliharaan (RSUDAU)	5	2 unit	100.000.000	2 unit	100.000.000	2 unit	100.000.000	2 unit	100.000.000	8 unit	400.000.000	RSUD AU	Balik Bukit (RSUD)
1.02.02.2.01.12	Pengadaan Sarana Fasyankes	Jumlah Sarana di Fasilitas Pelayanan Kesehatan yang Disediakan	21	15,00 unit	525.000.000	1,00 unit	490.000.000	2,00 unit	530.000.000	2,00 unit	420.000.000	20,00 unit	1.965.000.000	Dinas Kesehatan	Liwa
		Jumlah Sarana di Fasilitas Pelayanan Kesehatan yang disediakan (RSUD AU)	2	2 unit	1.000.000.000	4 unit	1.000.000.000	6 unit	1.000.000.000	8 unit	1.000.000.000	20 unit	4.000.000.000	RSUD AU	Balik Bukit (RSUD)
1.02.02.2.01.13	Pengadaan Prasarana dan Pendukung Fasyankes	Jumlah Prasarana dan pendukung Fasilitas Pelayanan Kesehatan yang Disediakan	1	12,00 unit	2.657.457.400	4,00 unit	2.000.000.000	5,00 unit	2.100.000.000	6,00 unit	2.200.000.000	27,00 unit	8.957.457.400	Dinas Kesehatan	Liwa
		Jumlah Prasarana dan pendukung Fasilitas Pelayanan Kesehatan yang Disediakan (RSUD AU)	3	3 unit	240.000.000	3 unit	260.000.000	5 unit	280.000.000	7 unit	220.000.000	18 unit	1.000.000.000	RSUD AU	Balik Bukit (RSUD)
1.02.02.2.01.14	Pengadaan Alat Kesehatan/Alat Penunjang Medik Fasilitas Pelayanan Kesehatan	Jumlah Alat Kesehatan/Alat Penunjang Medik Fasilitas Pelayanan Kesehatan yang Disediakan	7	46,00 unit	1.499.450.522	50,00 unit	2.000.000.000	56,00 unit	2.000.000.000	64,00 unit	2.000.000.000	216,00 unit	7.499.450.522	Dinas Kesehatan	Liwa
		Jumlah Alat Kesehatan/Alat	14	10		10		10		10		40		RSUD AU	

		Penunjang Medik Fasilitas Pelayanan Kesehatan yang disediakan (RSUD AU)		unit	750.000.000	unit	850.000.000	unit	900.000.000	unit	1.000.000.000	unit	3.500.000.000		
1.02.02.2.01.16	Sub Kegiatan Pengadaan Obat, Vaksin	Jumlah obat dan vaksin yang disediakan	1	1 paket	2.400.000.000	1 paket	6.000.000.000	2 paket	2.700.000.000	1 paket paket	2.950.000.000	1 paket paket	14.050.000.000	Dinas Kesehatan	Liwa
		Jumlah Obat, Vaksin yang disediakan (RSUD AU)	1	1 paket	164.971.000	1 paket	170.000.000	1 paket	174.000.000	1 paket	175.000.000	4 paket	683.971.000	RSUD AU	
1.02.02.2.01.17	Sub Kegiatan Pengadaan Bahan Habis Pakai	Jumlah bahan habis pakai yang disediakan	1	1 paket	1.900.000.000	1 paket	6.000.000.000	2 paket	2.300.000.000	1 paket paket	2.450.000.000	1 paket paket	12.650.000.000	Dinas Kesehatan	Liwa
		Jumlah Bahan Habis Pakai yang disediakan (RSUD AU)	1	1 paket	1.149.650.000	1 paket	1.200.000.000	1 paket	1.210.000.000	1 paket	1.220.000.000	4 paket	4.779.650.000	RSUD AU	
1.02.02.2.01.18	Pemeliharaan Sarana Fasilitas Pelayanan Kesehatan (RSUD AU)	Jumlah Sarana Fasilitas Pelayanan Kesehatan Yang Dilakukan Pemeliharaan (RSUDAU)	0	2 unit	250.000.000	4 unit	300.000.000	6 unit	325.000.000	8 unit	350.000.000	20 unit	1.225.000.000	RSUD AU	
1.02.02.2.01.19	Pemeliharaan Prasarana dan Pendukung Fasilitas Pelayanan Kesehatan (RSUDAU)	Jumlah Prasarana dan pendukung Fasilitas Pelayanan Kesehatan yang Dilakukan Pemeliharaan (RSUDAU)	0	2 unit	500.000.000	4 unit	1.000.000.000	6 unit	1.000.000.000	8 unit	2.000.000.000	20 unit	4.500.000.000	RSUD AU	Balik Bukit (RSUD)
1.02.02.2.01.20	Pemeliharaan Rutin dan Berkala Alat Kesehatan/Alat Penunjang Medik Fasilitas Pelayanan Kesehatan	Jumlah Alat Kesehatan/Alat Penunjang Medik Fasilitas Pelayanan Kesehatan yang Terpeliharan Sesuai Standar	78	289,00 unit	391.151.750	292,00 unit	352.500.000	295,00 unit	360.000.000	2.026 unit	367.500.000	2902 unit	1.471.151.750	Dinas Kesehatan	Liwa
		Jumlah Alat Kesehatan/Alat Penunjang Medik Fasilitas Layanan Kesehatan yang Terpelihara Sesuai Standar (RSUD AU)	0	20 unit	500.000.000	25 unit	1.000.000.000	30 unit	1.000.000.000	35 unit	2.000.000.000	110 unit	4.500.000.000	RSUD AU	Balik Bukit (RSUD)
1.02.02.2.01.21	Distribusi Alat Kesehatan, Obt, Vaksin, Bahan Medis Habis Pakai (BMHP), Makanan dan Minuman ke Puskesmas serta Faskes Lainnya	Jumlah Distribusi Alat Kesehatan, Obt, Vaksin, Bahan Medis Habis Pakai (BMHP), Makanan dan Minuman ke Puskesmas serta Fasilitas Kesehatan Lainnya		12 paket	150.000.000	12 paket	150.000.000	12 paket	150.000.000	12 paket	150.000.000	48 paket	600.000.000	Dinas Kesehatan	
1.02.02.2.01.22	Pengelolaan Pelayanan Kesehatan Dasar melalui Pendekatan Keluarga	Jumlah Keluarga yang sudah dikunjungi dan di intervensi masalah kesehatannya oleh tenaga kesehatn Puskesmas	67376	68.276 Keluarga	786.226.000	69.276 Keluarga	825.537.300	70.326 Keluarga	866.814.000	71.467 Keluarga	910.154.000	279345 Keluarga	3.388.731.300	Dinas Kesehatan	Lampung Barat
1.02.02.2.02	Penyediaan Layanan Kesehatan untuk UKM dan UKP Rujukan Tingkat Daerah Kab /Kota	Nilai SPM KIA Gizi	76	75 %	39.719.489.975	80 %	45.798.745.400	85 %	46.248.438.000	90 %	46.689.674.550	90 %	180.531.347.925		
		Nilai SPM Penyakit Menular		80		83 %		86 %		90 %		90 %			
		Nilai SPM Penyakit Tidak		80		83		86		90		90			

		Menular dan ODGJ				%		%		%		%			
		Jumlah Puskesmas Terakreditasi		15 unit		15 unit		15 unit		15 unit		15 unit			
		Jumlah Peserta JKN		220.000 orang		230.000 orang		240.000 orang		250.000 orang		250.000 orang			
		Persentase Puskesmas terintegrasi PSC 119		100 %		100 %		100 %		100 %		100 %			
		Jumlah Jenis media yang digunakan dalam promosi kesehatan		4 jenis		4 jenis		5 jenis		5 jenis		5 jenis			
		Persentase Puskesmas melaksanakan program 5 pilar stbm		100 %		100 %		100 %		100 %		100 %			
		% Puskesmas melaksanakan surveilans kesehatan		100 %		100 %		100 %		100 %		100 %			
		Persentase Faskes lainnya mendapatkan operasional		100 %		100 %		100 %		100 %		100 %			
		Nilai SPM (RSUD AU)		80		85 %		90 %		96 %		96 %			
		Persentase pengelolaan pelayanan Rawat Jalan RSUD AU		100		100 %		100 %		100 %		100 %			
		Persentase pengelolaan jaminan kesehatan masyarakat dan operasional pelayanan RS		100		100 %		100 %		100 %		100 %			
		Persentase pelaksanaan pengelolaan upaya kesehatan khusus (RSUD AU)		100		100 %		100 %		100 %		100 %			
1 02 02 2.02 01	Pengelolaan Pelayanan Kesehatan Ibu Hamil	Jumlah Ibu Hamil yang mendapatkan Pelayanan Kesehatan Sesuai Standar	300	350 orang	2.595.814.200	400 orang	2.602.814.200	450 orang	2.609.814.200	500 orang	2.616.814.200	1700 orang	10.425.256.800	Dinas Kesehatan	Liwa
1 02 02 2.02 02	Pengelolaan Pelayanan Ibu Bersalin	Jumlah Ibu Bersalin yang Mendapatkan Pelayanan Kesehatan Sesuai Standar	300	300 orang	574.329.375	300 orang	640.000.000	300 orang	700.000.000	300 orang	760.000.000	1200 orang	2.674.329.375	Dinas Kesehatan	Liwa
1 02 02 2.02 03	Pengelolaan Pelayanan Kesehatan Bayi Baru Lahir	Jumlah Bayi Baru Lahir yang Mendapatkan Pelayanan Kesehatan Sesuai Standar	-	1425 bayi	213.750.000	2850 bayi	427.500.000	4275 bayi	641.000.000	5700 bayi	855.000.000	14250 bayi	2.137.250.000	Dinas Kesehatan	Liwa
1 02 02 2.02 04	Pengelolaan Pelayanan Kesehatan Balita	Jumlah Balita yang Mendapatkan Pelayanan Kesehatan Sesuai Standar	-	6350 balita	350.235.800	12700 balita	314.400.000	19050 balita	353.700.000	25400 balita	471.600.000	63500 balita	1.489.935.800	Dinas Kesehatan	Liwa
1 02 02 2.02 05	Pengelolaan Pelayanan Kesehatan pada usia Sekolah Dasar	Jumlah Anak Usia Pendidikan Dasar yang Mendapatkan Pelayanan Kesehatan Sesuai Standar	-	5000 anak	62.500.000	5000 anak	62.500.000	5000 anak	62.500.000	5000 anak	62.500.000	20000 anak	250.000.000	Dinas Kesehatan	Liwa
1 02 02 2.02 06	Pengelolaan Pelayanan Kesehatan pada Usia Produktif	Jumlah Dokumen Hasil Pelayanan Kesehatan Usia Produktif Sesuai Standar	1	1 dokumen	150.000.000	1 dokumen	165.000.000	1 dokumen	180.000.000	1 dokumen	195.000.000	4 dokumen	690.000.000	Dinas Kesehatan	Liwa
1 02 02 2.02 07	Pengelolaan Pelayanan Kesehatan pada Usia lanjut	Jumlah Penduduk Usia Lanjut yang Mendapatkan Pelayanan Kesehatan	-	300 orang	250.000.000	375 orang	275.000.000	450 orang	300.000.000	525 orang	325.000.000	1650 orang	1.150.000.000	Dinas Kesehatan	Liwa
1 02 02 2.02 08	Pengelolaan Pelayanan Kesehatan Penderita	Jumlah Penderita Hipertensi yang mendapatkan pelayanan kesehatan sesuai standar	18864	###### orang	150.000.000	###### orang	165.000.000	###### orang	180.000.000	###### orang	195.000.000	72.000,00 orang	690.000.000	Dinas Kesehatan	Liwa

	Hipertensi														
1 02 02 2.02 09	Pengelolaan Pelayanan Kesehatan Penderita Diabetes Melitus	Jumlah PenderitaDiabetes Mellitus yang mendapatkan pelayanan kesehatan sesuai standar	3002	3.000,00 orang	150.000.000	3.000,00 orang	165.000.000	3.000,00 orang	180.000.000	3.000,00 orang	195.000.000	12.000,00 orang	690.000.000	Dinas Kesehatan	Liwa
2 02 02 2.02 10	Pengelolaan Pelayanan Kesehatan Orang dengan Gangguan Jiwa Berat	Jumlah ODGJ Berat yang mendapatkan pelayanan kesehatan sesuai standar	517	517,00 orang	250.000.000	520 orang	265.000.000	522 orang	280.000.000	525 orang	295.000.000	2.084,00 orang	1.090.000.000	Dinas Kesehatan	Liwa
2 02 02 2.02 11	Pengelolaan Pelayanan Kesehatan Orang Terduga Tuberkulosis	Jumlah Orang Terduga Menderita Tuberkulosis Yang Mendapatkan Pelayanan Esuai Standar	2.725	2.600,00 orang	304.511.000	3.000 orang	304.511.000	3.200 orang	304.511.000	3.500 orang	304.511.000	####### orang	1.218.044.000	Dinas Kesehatan	Liwa
2 02 02 2.02 12	Pengelolaan Pelayanan Kesehatan Orang Dengan Risiko Risiko Teronfeksi HIV	Jumlah Orang Terduga Menderita Hiv Yang Mendapatkan Pelayanan Sesuai Standar	4.548	4.000,00 orang	144.894.500	4.100,00 orang	144.894.500	4.200,00 orang	144.894.500	4.300,00 orang	144.894.500	19700 orang	579.578.000	Dinas Kesehatan	Liwa
1 02 02 2.02 14	Pengelolaan Pelayanan Kesehatan bagi Penduduk Terdampak Krisis Kesehatan Akibat Bencana dan/atau Berpotensi Bencana	Jumlah Dokumen Hasil Pengelolaan Pelayanan Kesehatan bagi Penduduk Terdampak Krisis Kesehatan Akibat Bencana dan/atau Berpotensi Bencana Sesuai Standar	1	1 dokumen	9.600.000.000	1 dokumen	9.600.000.000	1 dokumen	9.600.000.000	1 dokumen	9.600.000.000	4,00 dokumen	38.400.000.000	Dinas Kesehatan	Liwa
1 02 02 2.02 15	Pengelolaan Pelayanan Gizi Masyarakat	Jumlah Dokumen hasil Pengelolaan Pelayanan Kesehatan Gizi Masyarakat	1	1 dokumen	4.197.855.100	1 dokumen	4.207.911.100	1 dokumen	4.217.967.100	1 dokumen	4.217.967.100	4,00 dokumen	16.841.700.400	Dinas Kesehatan	Liwa
1 02 02 2.02 16	Pengelolaan Pelayanan Kesehatan Kerja dan Olahraga	Jumlah dokumen hasil pengelola pelayanan kesehatan kerja dan olahraga	0	1 dokumen	25.000.000	1 dokumen	25.000.000	1 dokumen	30.000.000	1 dokumen	30.000.000	4 dokumen	110.000.000	Dinkes	Lampung Barat
1 02 02 2.02 17	Pengelolaan Pelayanan Kesehatan Lingkungan	Jumlah dokumen hasil pengelola pelayanan kesehatan lingkungan	1	2 dokumen	125.000.000	1 dokumen	50.000.000	1 dokumen	60.000.000	1 dokumen	60.000.000	5 dokumen	295.000.000	Dinkes	Lampung Barat
1 02 02 2.02 18	Pengelolaan Pelayanan Promosi Kesehatan	Jumlah dokumen hasil Pengelolaan pelayanan Promosi kesehatan	1	1 dokumen	130.144.000	1 dokumen	143.158.400	1 dokumen	157.747.000	1 dokumen	173.221.000	4,00 dokumen	604.270.400	Dinas Kesehatan	
		Jumlah dokumen Pelayanan Promosi Kesehatan yang disediakan (RSUD Alimuddin Umar)	6	1 dokumen	87.000.000	1 dokumen	90.000.000	1 dokumen	92.000.000	1 dokumen	95.000.000	4 dokumen	364.000.000	RSUD AU	Lampung Barat
1 02 02 2.02 19	Pengelolaan Pelayanan Kesehatan Tradisional, Akupuntur, Asuhan Mandiri, dan Tradisional	Jumlah Dokumen hasil Pengelolaan Pelayanan Kesehatan Tradisional, Akupuntur, Asuhan Mandiri, dan Tradisional Lainnya	2	2 dokumen	450.000.000	2 dokumen	500.000.000	2 dokumen	550.000.000	2 dokumen	575.000.000	2 dokumen	2.075.000.000	Dinas Kesehatan	Pus.

	Lain														
1.02.02.2.02.20	Pengelolaan Surveilans Kesehatan	Jumlah Dokumen Hasil Pengelolaan Surveilans Kesehatan	1	1 dokumen	2.700.000.000	1 dokumen	2.900.000.000	1 dokumen	2.900.000.000	1 dokumen	3.000.000.000	4,00 dokumen	11.500.000.000	Dinas Kesehatan	Liwa
1.02.02.2.02.22	Pengelolaan Pelayanan Kesehatan Jiwa dan NAPZA	Jumlah Dokumen Hasil Pengelolaan Pelayanan Kesehatan Jiwa dan NAPZA (RSUD Alimuddin Umar)	0	1 dokumen	50.000.000	1 dokumen	55.000.000	1 dokumen	60.000.000	1 dokumen	65.000.000	4 dokumen	230.000.000	RSUD AU	
1.02.02.2.02.23	Pengelolaan Upaya Kesehatan Khusus	Jumlah Dokumen Hasil Pengelolaan Pelayanan Kesehatan Khusus	3	3 dokumen	480.000.000	3 dokumen	504.000.000	3 dokumen	529.200.000	3 dokumen	555.660.000	12,00 dokumen	2.068.860.000	Dinas Kesehatan	Lampung Barat
		Jumlah dokumen laporan pengelolaan upaya kesehatan khusus (RSUD AU)	9	1 dokumen	45.000.000	1 dokumen	50.000.000	1 dokumen	55.000.000	1 dokumen	60.000.000	4 dokumen	210.000.000	RSUD AU	
1.02.02.2.02.24	Pengelolaan Upaya Pengurangan Risiko Krisis Kesehatan dan Pasca Krisis Kesehatan	Jumlah Dokumen Hasil Pengelolaan Upaya Pengurangan Risiko Krisis Kesehatan dan Pasca Krisis Kesehatan	2	2 dokumen	650.000.000	2 dokumen	700.000.000	2 dokumen	750.000.000	2 dokumen	800.000.000	8,00 dokumen	2.900.000.000	Dinas Kesehatan	Liwa
1.02.02.2.02.25	Pelayanan Kesehatan Penyakit Menular dan Tidak Menular	Jumlah Dokumen Hasil Pelayanan Kesehatan Penyakit Menular Dan Tidak Menular	1	1 dokumen	2.488.889.200	1 dokumen	2.488.889.200	1 dokumen	2.488.889.200	1 dokumen	2.488.889.200	4,00 dokumen	9.955.556.800	Dinas Kesehatan	Liwa
1.02.02.2.02.26	Pengelolaan Jaminan Kesehatan Masyarakat	Jumlah Dokumen Hasil Pengelolaan Jaminan Kesehatan Masyarakat	14.525	2 dokumen	6.944.400.000	2 dokumen	6.944.400.000	2 dokumen	7.070.000.000	2 dokumen	7.070.000.000	8 dokumen	28.028.800.000	Dinas Kesehatan	Kab
		Jumlah dokumen laporan Pengelolaan Jaminan Kesehatan Masyarakat (RSUD	1050	12 dokumen	375.000.000	12 dokumen	380.000.000	12 dokumen	390.000.000	12 dokumen	400.000.000	48 dokumen	1.545.000.000	RSUD AU	
1.02.02.2.02.27	Deteksi Dini Penyalahgunaan NAPZA di Fasyankes dan Sekolah	Jumlah orang yang menerima Layanan Deteksi Dini Penyalahgunaan Napza di fasilitas pelayanan kesehatan (Fasyankes) dan sekolah		0 orang	0	100 orang	150.000.000	300 orang	200.000.000	450 orang	250.000.000	850,00 orang	600.000.000	Dinas Kesehatan	Liwa
1.02.02.2.02.28	Pengambilan dan Pengiriman Spesimen Penyakit Potensial KLB ke laboratorium	Jumlah Spesimen Penyakit Potensial Kejadian Luar Biasa (KLB) ke Laboratorium Rujukan/Nasional yang Didistribusikan		20 paket	100.000.000	20 paket	85.000.000	20 paket	85.000.000	20 paket	85.000.000	80,00 paket	355.000.000	Dinas Kesehatan	Liwa
1.02.02.2.02.29	Penyelenggaran Kabupaten/Kota Sehat	Jumlah dokumen hasil penyelenggaraan kabupaten/kota sehat	1	1 dokumen	100.000.000	1 dokumen	30.000.000	1 dokumen	125.000.000	1 dokumen	30.000.000	4 dokumen	285.000.000	Dinkes	Lampung Barat
1.02.02.2.02.30	Penyediaan Telemedicine di Fasilitas Kesehatan	Jumlah Fasilitas Pelayanan Kesehatan (Fasyankes) yang melayani konsultasi jarak jauh antar Fasyankes melalui Pelayanan *Telemedicine* untuk mendapatkan akses pelayanan kesehatan yang berkualitas	0	11 fasilitas	712.500.000	15 Unit fasilitas	712.500.000	15 fasilitas	712.500.000	15 fasilitas	712.500.000	15,00 fasilitas	2.850.000.000	OPD Dinas Kesehatan Kabupaten Lampung Barat	UPT Puskesmas se-Kabupaten Lampung Barat
		Terlaksananya pelayanan Telemedicine di RSUD Alimuddin Umar		1 fasilitas	80.000.000	1 fasilitas	88.000.000	1 fasilitas	97.000.000	1 fasilitas	106.000.000	4 fasilitas	371.000.000	RSUD AU	
1.02.02.2.02.32	Operasional Pelayanan Rumah Sakit	Jumlah Dokumen Operasional Pelayanan Rumah Sakit	0	0 unit	0	1 unit	5.000.000.000	1 unit	4.500.000.000	1 unit	4.500.000.000	3,00 unit	14.000.000.000	Dinas Kesehatan	

		Jumlah dokumen Operasional Pelayanan RS (RSUD Alimuddin Umar)	0	1 dokumen	65.000.000	1 dokumen	70.000.000	1 dokumen	75.000.000	1 dokumen	80.000.000	4 dokumen	290.000.000	RSUD AU	
1.02.02. 2.02.33	Operasional Pelayanan Puskesmas	Jumlah Dokumen Operasional Pelayanan Puskesmas	1	1 dokumen	952.350.000	1 dokumen	999.967.000,00	1 dokumen	1.049.000.000	1 dokumen	1.101.450.000	4,00 dokumen	4.102.767.000	Dinkes	15 Puskes mas
1.02.02. 2.02.34	Operasional Pelayanan Fasilitas Kesehatan Lain	Jumlah Dokumen Operasional Pelayanan Fasilitas Kesehatan Lainnya	1	1 dokumen	150000000	1 dokumen	150000000	1 dokumen	175000000	1 dokumen	175000000	4 dokumen	650.000.000	UPT IFK	
1.02.02. 2.02.35	Pelaksanaan Akreditasi Faskes di Kab	Jumlah Fasilitas Kesehatan di Kabupaten/Kota yang terakreditasi	16	16 unit	846.000.000	17 unit	888.300.000	17 unit	932.715.000	17 unit	979.350.750	17 unit	3.646.365.750	Dinas Kesehatan	Lampun g Barat
		Jumlah Fasilitas Kesehatan di Kabupaten/Kota yang terakreditasi (RSUD AU)	1	1 fasilitas	150.000.000	1 fasilitas	155.000.000	1 fasilitas	160.000.000	1 fasilitas	165.000.000	1 fasilitas	630.000.000	RSUD AU	Lampun g Barat
1.02.02. 2.02.38	Penyediaan dan Pengelolaan Sistem Penanganan Gawat Darurat Terpadu (SPGDT)	Jumlah *Public Safety Center* (PSC119) Tersediaan, Terkelolaan dan Terintegrasi dengan Rumah Sakit dalam satu Sistem Penanganan Gawat Darurat Terpadu (SPDGT)	1	1 unit	3.469.316.800	1 unit	3.800.000.000	1 unit	3.800.000.000	1 unit	3.469.316.800	1 unit	14.538.633.600	OPD Dinas Kesehatan Kabupaten Lampung Barat	UPT Puskes mas se-Kabupat en Lampun g Barat
1.02.02. 2.03	Penyelenggaran SIK Secara Terintegrasi	Jumlah Dokumen Penyelenggaraan Sistem Informasi Kesehatan Secara Terintegrasi	1	3 dokumen	230.750.000	3 dokumen	205.000.000	3 dokumen	196.000.000	3 dokumen	197.000.000	12 dokumen	828.750.000		
1.02.02. 2.03.01	Pengelolaan Data &infokes	Jumlah Dokumen Hasil Pengelolaan Data dan infokes	3	1 dokumen	45.000.000	1 dokumen	45.000.000	1 dokumen	50.000.000	1 dokumen	50.000.000	4 dokumen	190.000.000	Dinas Kesehatan	
		Jumlah dokumen hasil pengelolaan Data & Informasi Kesehatan (RSUD AU)	1	1 dokumen	25.750.000	1 dokumen	30.000.000	1 dokumen	31.000.000	1 dokumen	32.000.000	4 dokumen	118.750.000	RSUD AU	Lampun g Barat
1.02.02. 2.03.02	Pengelolaan Sistem Informasi Kesehatan	Jumlah Dokumen Hasil Pengelolaan Sistem Informasi Kesehatan		1 dokumen	10.000.000	1 dokumen	10.000.000	1 dokumen	15.000.000	1 dokumen	15.000.000	4 dokumen	50.000.000	Dinas Kesehatan	
1.02.02. 2.03.03	Pengadaan Alat/Perangkat Sistem Informasi Kesehatan dan Jaringan Internet	Jumlah Alat/Perangkat Sistem Informasi Kesehatan dan Jaringan Internet yang disediakan		5	150.000.000	6	120.000.000	5	100.000.000	5	100.000.000	21	470.000.000	Dinas Kesehatan	
1.02.02. 2.04	Penerbitan Izin Rumah Sakit Kelas C, D dan Fasilitas Pelayanan Kesehatan Tingkat Kabupaten/Kota	Jumlah Rumah Sakit Kelas C, D dan Fasilitas Pelayanan Kesehatan Tingkat Kabupaten/Kota mendapatkan penerbitan izin	0	24 %	437.975.000	24 unit	503.975.000	24 unit	570.575.000	24 unit	613.805.000	24 unit	2.126.330.000		
1 02 02 2.04 01	Pengendalian dan Pengawasan serta Tindak Lanjut Pengawasan Perizinan Rumah Sakit kelas C, D dan Fasilitas kesehatan	Jumlah Rumah Sakit Kelas C, D dan Fasilitas Pelayanan kesehatan yang dikendalikan, Diawasi dan ditindaklanjuti Perizinannya		24 unit	12.975.000	25 unit	12.975.000	25 unit	12.975.000	25 unit	12.975.000	25 unit	51.900.000	Dinas Kesehatan	Lampun g Barat

	lainnya														
1.02.02.2.04.03	Peningkatan Mutu Pelayanan Fasilitas Kesehatan	Jumlah Fasilitas Kesehatan yang dilakukan Pengukuran Indikator Nasional Mutu Fasilitas Kesehatan		15 unit (puskesmas)	240.000.000	15 unit (puskesmas)	252.000.000	15 unit (puskesmas)	264.600.000	15 unit (puskesmas)	277.830.000	15 unit (puskesmas)	1.034.430.000	Dinas Kesehatan	Lampung Barat
		Jumlah Fasilitas Kesehatan yang dilakukan Pengukuran Indikator Nasional Mutu Fasilitas Kesehatan (RSUDAU)	0	1 unit	35.000.000	1 unit	39.000.000	1 unit	43.000.000	1 unit	48.000.000	4 unit	165.000.000	RSUD AU	Lampung Barat
1.02.02.2.04.04	Penyiapan Perumusan dan Pelaksanaan Pelayanan Kesehatan Rujukan	Jumlah Dokumen hasil penyiapan perumusan dan pelaksanaan Pelayanan Kesehatan Rujukan		1 dokumen	150.000.000	1 dokumen	200.000.000	1 dokumen	250.000.000	1 dokumen	275.000.000	4 dokumen	875.000.000	OPD Dinas Kesehatan Kabupaten Lampung Barat	UPT Puskesmas se-Kab L Barat
1.02.03	Program Peningkatan Kapasitas SDM Kesehatan	Persentase Fasyankes memenuhi SDMK sesuai Standart	37,5	60 %	14.453.607.000	65 %	14.679.477.000	70 %	14.804.977.000	75 %	14.884.977.000	75 %	58.823.038.000		
		Persentase SDMK RSUDAU yang memenuhi standart		100		100 %		100 %		100 %		100 %			
		Persentase Nakes RSUDAU yangditingkatkan mutu dan kompetensinya		100		100 %		100 %		100 %		100 %			
1.02.03.01	Pemberian Izin Praktik Tenaga Kesehatan di Wilayah Kab/Kota	Jumlah Dokumen Pemberian Izin Praktik Tenaga Kesehatan di Wilayah Kabupaten/Kota	0	3 dokumen	22.975.000	3 dokumen	22.975.000	3 dokumen	22.975.000	3 dokumen	22.975.000	12 dokumen	91.900.000		
1 02 03 2.01 01	Pengendalian perizinan praktik tenaga kesehatan	Jumlah dokumen Hasil Pengendalian Perizinan Praktik tenaga kesehatan		1 dokumen	10.000.000	1 dokumen	10.000.000	1 dokumen	10.000.000	1 dokumen	10.000.000	4 dokumen	40.000.000	Dinas Kesehatan	Lampung Barat
1 02 03 2.01 02	Pembinaan dan Pengawasan Tenaga kesehatan serta tindak lanjut perizinan praktik tenaga kesehatan	Jumlah Dokumen Pembinaan dan Pengawasan Tenaga kesehatan serta tindak lanjut perizinan praktik tenaga kesehatan		2 dokumen	12.975.000	2 dokumen	12.975.000	2 dokumen	12.975.000	2 dokumen	12.975.000	8 dokumen	51.900.000	Dinas Kesehatan	Lampung Barat
1.02.03.02	Perencanaan Kebutuhan dan Pendayagunaan SDMKesehatan untuk UKP-UKM di Kab	Jumlah Dokumen Perencanaan dan Distribusi serta Pemerataan Sumber Daya Manusia Kesehatan		1 dokumen	14.138.827.000	1 dokumen	14.362.002.000	1 dokumen	14.487.002.000	1 dokumen	14.562.002.000	4 dokumen	57.549.833.000		
		Jumlah Sumber Daya Manusia Kesehatan yang terpenuhi Sesuai Standar		437 orang		439 orang		441 orang		443 orang		443 orang			
		Jumlah Dokumen Pembinaan dan Pengawasan Sumber Daya Manusia Kesehatan		1 dokumen		1 dokumen		1 dokumen		1 dokumen		4 dokumen			
1 02 03 2.02 01	Perencanaan dan Distribusi serta Pemerataan SDM Kes	Jumlah dokumen hasil Perencanaan dan Distribusi serta pemerataan Sumber Daya Manusia Kesehatan		5 dokumen	20.000.000	5 dokumen	20.000.000	5 dokumen	20.000.000	5 dokumen	20.000.000	20 dokumen	80.000.000	Dinas Kesehatan	Lampung Barat
1 02 03 2.02 02	Pemenuhan Kebutuhan Sumber Daya	Sumber Daya Manusia Kesehatan yang memenuhi standar di Fasilitas Pelayanan	192	275 orang	6.704.027.000	275 orang	6.704.027.000	275 orang	6.704.027.000	275 orang	6.704.027.000	275 orang	26.816.108.000	Dinas Kesehatan	Lampung Barat

	Manusia kesehatan sesuai standar	Kesehatan (Fasyankes)													
		Jumlah Sumber Daya Manusia Kesehatan yang memenuhi Standar di Fasyankes (RSUD AU)	162	162 orang	7.401.825.000	164 orang	7.625.000.000	166 orang	7.750.000.000	168 orang	7.825.000.000	660 orang	30.601.825.000	RSUD AU	
1 02 03 2.02 03	Pembinaan dan Pengawasan Sumber Daya Manusia kesehatan	Jumlah Dokumen Hasil Pembinaan dan Pengawasan Sumber Daya Manusia kesehatan		2 dokumen	12.975.000	2 dokumen	12.975.000	2 dokumen	12.975.000	2 dokumen	12.975.000	8 dokumen	51.900.000	Dinas Kesehatan	Lampung Barat
1.02.03.03	Pengembangan Mutu dan Peningkatan Kompetensi Tekhnis SDM Kesehatan Tingkat Daerah Kabupaten/Kota	Jumlah SDMK Tingkat Kabupaten/Kota Yang dikembangkan Mutu dan ditingkatkan kompetensinya		190 orang	291.805.000	192 orang	294.500.000	194 orang	295.000.000	195 orang	300.000.000	771 orang	1.181.305.000		
1 02 03 2.03 01	Pengembangan Mutu dan peningkatan Kompetensi Teknis SDM Kesehatan Tingkat Daerah Kabupaten/Kota	Jumlah Sumber Daya Manusia Kesehatan Tingkat Daerah Kabupaten/Kota yang ditingkatkan mutu dan kompetensinya		150 orang	250.000.000	150 orang	250.000.000	150 orang	250.000.000	150 orang	250.000.000	600 orang	1.000.000.000	Dinas Kesehatan	Lampung Barat
		Jumlah SDMK Tingkat Daerah Kabupaten/ Kota yang ditingkatkan mutu dan kompetensinya (RSUD AU)	40	40 orang	41.805.000	42 orang	44.500.000	44 orang	45.000.000	45 orang	50.000.000	171 orang	181.305.000	RSUD AU	Lampung Barat
1.02.04	Program Sediaan Farmasi, Alat Kesehatan dan Makanan Minuman	Persentase Pengendalian dan Pengawasan Sarana Distribusi Serta Produk Sediaan Farmasi, Alat Kesehatan dan Makanan Minuman	75	75,00 %	348.000.000	80,00 %	365.000.000	85,00 %	397.000.000	90,00 %	414.000.000	90 %	1.524.000.000		
		Persentase Pemeriksaan Laik Hygine Sentra Produksi dan Distribusi Makanan		100,00 %		100,00 %		100,00 %		100,00 %		100 %			
1.02.04.2.01	Pemberian Izin Apotek, Toko Obat, Toko Alat Kesehatan dan Optikal, Usaha Mikro Obat Tradisional (UMOT)	Persentase Apotek, Toko Obat, Toko Alkes dan Optikal, serta UMOT yang memenuhi standar dan persyaratan perizinan	0	49 %	48.000.000	50 %	52.500.000	51 %	57.000.000	52 %	61.500.000	52 %	219.000.000		
1.02.04.2.01.01	Sub Kegiatan Pengendalian dan Pengawasan serta Tindak Lanjut Pengawasan Perizinan Apotek, Toko Obat, Toko Alat Kesehatan, dan Optikal, Usaha Mikro Obat Tradisional (UMOT)	Jumlah dokumen hasil pengendalian dan pengawasan serta tindak lanjut pengawasan perizinan apotek, toko obat, toko alat kesehatan, dan optikal, Usaha Mikro Obat Tradisional (UMOT)	0	1 dokumen	15.000.000	1 dokumen	17.500.000	1 dokumen	20.000.000	1 dokumen	22.500.000	4 dokumen	75.000.000	Dinas Kesehatan	Liwa
1.02.04.	Sub Kegiatan	Jumlah apotek, toko obat, toko	0 sarana	28		29		30		31		31		Dinas	Liwa

2.01.02	Penyediaan dan Pengelolaan Data Perizinan dan Tindak Lanjut Pengawasan Izin Apotek, Toko Obat, Toko Alat Kesehatan, dan Optikal, Usaha Mikro Obat Tradisional (UMOT)	alat kesehatan, dan optikal, usaha mikro obat tradisional (UMOT) yang dikendalikan dan diawasi dalam rangka penerbitan dan tindak lanjut penerbitan izin apotek, toko obat, toko alat kesehatan, dan optikal, usaha mikro obat tradisional (UMOT)		sarana	33.000.000	sarana	35.000.000	sarana	37.000.000	sarana	39.000.000	sarana	144.000.000	Kesehatan	
1.02.03.2.02	Penerbitan Sertifikat Produksi Pangan Industri Rumah Tangga dan Nomor P-IRT sebagai Izin Produksi, untuk Produk Makanan Minuman tertentu yang dapat diproduksi oleh Industri Rumah Tangga	Persentase SPPIRT yang diterbitkan sesuai ketentuan	1	40 %	120.000.000	41 %	125.000.000	42 %	130.000.000	43 %	135.000.000	43 %	510.000.000		
1.02.04.2.02.01	Sub Kegiatan Pengendalian dan Pengawasan serta Tindak Lanjut Pengawasan Sertifikat Produksi Pangan Industri Rumah Tangga dan Nomor PIRT sebagai Izin Produksi, untuk Produk Makanan Minuman Tertentu yang Dapat Diproduksi oleh Industri Rumah Tangga	Jumlah dokumen hasil pengendalian dan pengawasan serta tindak lanjut pengawasan sertifikat produksi pangan industri rumah tangga dan nomor PIRT sebagai izin produksi, untuk produk makanan minuman tertentu yang dapat diproduksi oleh industri rumah tangga	1	1 dokumen	120.000.000	1 dokumen	125.000.000	1 dokumen	130.000.000	1 dokumen	135.000.000	4 dokumen	510.000.000	Dinas Kesehatan	Liwa
1.02.03.2.04	Penerbitan Sertifikat Laik Higiene Sanitasi Tempat Pengelolaan Makanan (TPM) antara lain Jasa Boga, Rumah	Persentase Penerbitan Sertifikat Laik Higiene Sanitasi Tempat Pengelolaan Makanan (TPM) antara lain Jasa Boga, Rumah Makan/Restoran dan Depot Air Minum (DAM)	0	100 %	30.000.000	100 %	30.000.000	100 %	40.000.000	100 %	40.000.000	100 %	140.000.000		

	Makan/Restoran dan Depot Air Minum (DAM)														
1.02.03.2.04.01	Pengendalian dan Pengawasan serta Tindak Lanjut Pengawasan Penerbitan Sertifikat Laik Higiene Sanitasi Tempat Pengelolaan Makanan (TPM) antara lain Jasa Boga, Rumah Makan/Restoran dan Depot Air Minum (DAM)	Jumlah dokumen hasil pengendalian dan pengawasan serta tindak lanjut pengawasan penerbitan sertifikat laik higiene sanitasi tempat pengelolaan makanan (TPM) antara lain Jasa Boga, Rumah Makan/Restoran dan Depot Air Minum (DAM)		1 dokumen	30.000.000	1 dokumen	30.000.000	1 dokumen	40.000.000	1 dokumen	40.000.000	4 dokumen	140.000.000	Dinkes	Lampung Barat
1.02.03.2.05	Penerbitan stiker pembinaan pada makanan jajanan dan sentra makanan jajanan	Persentase Penerbitan stiker pembinaan pada makanan jajanan dan sentra makanan jajanan	0	100 %	20.000.000	100 %	20.000.000	100 %	25.000.000	100 %	25.000.000	100 %	90.000.000	Dinkes	Lampung Barat
1.02.03.2.05.01	Pengendalian dan Pengawasan serta Tindak Lanjut Penerbitan stiker pembinaan pada makanan jajanan dan sentra makanan jajanan	Jumlah dokumen hasil pengendalian dan pengawasan serta tindak lanjut penerbitan stiker pembinaan pada makanan jajanan dan sentra makanan jajanan		1 dokumen	20.000.000	1 dokumen	20.000.000	1 dokumen	25.000.000	1 dokumen	25.000.000	4 dokumen	90.000.000	Dinkes	Lampung Barat
1.02.03.2.06	Pemeriksaan dan Tindak Lanjut Hasil Pemeriksaan Post Market pada produksi dan produk makanan minuman industri rumah tangga	Persentase sarana produksi IRTP yang memenuhi ketentuan	100	40 %	130.000.000	41 %	137.500.000	42 %	145.000.000	43 %	152.500.000	100 %	565.000.000		

1.02.04.2.06.01	Sub Kegiatan Pemeriksaan Post Market pada Produk Makanan Minuman Industri Rumah Tangga yang Beredar dan Pengawasan serta Tindak Lanjut Pengawasan	Jumlah produk dan sarana produksi makanan minuman industri rumah tangga beredar yang dilakukan pemeriksaan post market dalam rangka tindak lanjut pengawasan	26	27 unit	115.000.000	28 unit	120.000.000	29 unit	125.000.000	30 unit	130.000.000	114 unit	490.000.000	Dinas Kesehatan	Liwa
1.02.04.2.06.02	Subkegiatan Penyediaan dan Pengelolaan Data Tindak Lanjut Pengawasan Perizinan IRT	Jumlah data perizinan industri rumah tangga yang dikelola dalam rangka tindak lanjut pengawasan	0	1 dokumen	15.000.000	1 dokumen	17.500.000	1 dokumen	20.000.000	1 dokumen	22.500.000	4 dokumen	75.000.000	Dinas Kesehatan	
1.02.05	Program Pemberdayaan Masyarakat Bidang Kesehatan	Persentase Keluarga berPHBS	23,88	35 %	2.866.345.000	40 %	2.867.917.700	45 %	2.869.647.670	50 %	2.870.618.000	50 %	11.474.528.370		
1.02.05.2.01	Advokasi, Pemberdayaan, Kemintraan, Peningkatan Peran Serta Masyarakat dan Lintas Sektor Tingkat Daerah Kabupaten/Kota	Jumlah Dokumen Hasil Peningkatan upaya promosi kesehatan, advokasi, kemitraan, dan pemberdayaan masyarakat	0	1 %	1.297.501.000	1 %	1.297.501.000	1 %	1.297.501.000	1 %	1.297.501.000	100 %	5.190.004.000		
1.02.05.2.01.01	Peningkatan upaya promosi kesehatan, advokasi, kemitraan, dan pemberdayaan masyarakat	Jumlah dokumen promosi kesehatan,advokasi,kemitraan, dan pemberdayaan masyarakat	100%	1 dokumen	1.297.501.000	1 dokumen	1.297.501.000	1 dokumen	1.297.501.000	1 dokumen	1.297.501.000	4 dokumen	5.190.004.000	DINKES	Lampung Barat
1.02.05.2.02	Pelaksanaan Sehat dalam rangka Promotif, Preventif Tingkat Daerah Kabupaten Kota	Jumlah Dokumen Hasil Penyelenggaraan Promosi Kesehatan dan Gerakan Hidup Bersih dan Sehat	0	1 dokumen	1.553.117.000	1 dokumen	1.553.117.000	1 dokumen	1.553.117.000	1 dokumen	1.553.117.000	4 dokumen	6.212.468.000		
		Jumlah Kelauarga melaksanakan Penumbuhan Kesadaran Keluarga dalam Peningkatan Derajat Kesehatan Keluarga dan Lingkungan dengan menerapkan Perilaku Hidup Bersih dan Sehat		300 Keluarga		300 Keluarga		300 Keluarga		300 Keluarga		1.200 Keluarga			
1.02.05.2.02.01	Penyelenggaraan Promosi Kesehatan dan Gerakan Hidup Bersih dan Sehat	Jumlah dokumen hasil penyelenggaraan promosi kesehatan dan gerakan hidup bessih dan sehat	1	1 dokumen	1.499.196.000	1 dokumen	1.499.196.000	1 dokumen	1.499.196.000	1 dokumen	1.499.196.000	4 dokumen	5.996.784.000	DINKES	Lampung Barat
1.02.05.	Penumbuhan	Jumlah Keluarga yang		300	53.921.000	350	53.921.000	400	53.921.000	450	53.921.000	1500		DINKES	Lampun

2.02.02	Kesadaran Keluarga dalam Peningkatan Derajat Kesehatan Keluarga dan Lingkungan dengan menerapkan Perilaku Hidup Bersih & Sehat	mengikuti penumbuhan kesdaran keluarga dalam peningkatan derajat kesehatan keluargadan lingkungan dengan ber PHBS		Keluarga		Keluarga		Keluarga		Keluarga		Keluarga	215.684.000		g Barat
1.02.05.2.03	Pengembangan dan Pelaksanaan Upaya Kesehatan Bersumberdaya Masyarakat (UKBM) Tingkat Daerah Kabupaten/Kota	Jumlah Dokumen Hasil Bimbingan Tekhnis dan Supervisi Pengembangan dan Pelaksanaan Upaya Kesehatan Bersumberdaya Masyarakat (UKBM)	0	1 dokumen	15.727.000	1 dokumen	17.299.700	1 dokumen	19.029.670	1 dokumen	20.000.000	4 dokumen	72.056.370		
1.02.05.2.03.01	Bimbingan Tekhnis dan Supervisi Pengembangan dan Pelaksanaan Upaya Kesehatan Bersumberdaya Masyarakat (UKBM)	Jumlah dokumen hasil BIMTEK DAN Supervisi UKBM	0	1 dokumen	15.727.000	1 dokumen	17.299.700	1 dokumen	19.029.670	1 dokumen	20.000.000	8 dokumen	72.056.370	DINKES	Lampun g Barat

TABEL DETAIL SUB KEGIATAN TAHUN 2023

Kode	Program/Kegiatan/ Sub Kegiatan	Detail Khusus Sub Kegiatan (Tahun)			
		2023	2024	2025	2026
1	2	3	4	5	6

1.02.01	**PROGRAM PENUNJANG URUSAN PEMERINTAH DAERAH KAB/KOTA**				
1.02.01.2.01	**Perencanaan, Penganggaran dan Evaluasi Kinerja Perangkat Daerah**				
1.02.01.2.01.01	Penyusunan Dokumen Perencanaan Perangkat Daerah	Penyusunan Dokumen Perencanaan terdiri dari Dokumen Renstra, Cascading, Pohon Kinerja, Renja, Perubahan Renja, Kerangka Acuan Kerja, Perjanjian Kinerja, Perjanjian Kinerja Perubahan, Rencana Aksi, Prioritas dan Plafond Anggaran Sementara dan Prioritas dan Plafond Anggaran Sementara Perubahan	Penyusunan Dokumen Perencanaan terdiri dari Dokumen Renja, Perubahan Renja, Kerangka Acuan Kerja, Perjanjian Kinerja, Perjanjian Kinerja Perubahan, Rencana Aksi, Prioritas dan Plafond Anggaran Sementara dan Prioritas dan Plafond Anggaran Sementara Perubahan	Penyusunan Dokumen Perencanaan terdiri dari Dokumen Renstra, Cascading, Pohon Kinerja, Renja, Perubahan Renja, Kerangka Acuan Kerja, Perjanjian Kinerja, Perjanjian Kinerja Perubahan, Rencana Aksi, Prioritas dan Plafond Anggaran Sementara dan Prioritas dan Plafond Anggaran Sementara Perubahan	Penyusunan Dokumen Perencanaan terdiri dari Dokumen Renja, Perubahan Renja, Kerangka Acuan Kerja, Perjanjian Kinerja, Perjanjian Kinerja Perubahan, Rencana Aksi, Prioritas dan Plafond Anggaran Sementara dan Prioritas dan Plafond Anggaran Sementara Perubahan
	Penyusunan Dokumen Perencanaan Perangkat Daerah (RSUD AU)	Penyusunan Dokumen Perencanaan terdiri dari Dokumen Renstra, Cascading, Pohon Kinerja, Renja, Perubahan Renja, Kerangka Acuan Kerja, Perjanjian Kinerja, Perjanjian Kinerja Perubahan, Rencana Aksi, Prioritas dan Plafond Anggaran Sementara dan Prioritas dan Plafond Anggaran Sementara Perubahan	Penyusunan Dokumen Perencanaan terdiri dari Dokumen Renja, Perubahan Renja, Kerangka Acuan Kerja, Perjanjian Kinerja, Perjanjian Kinerja Perubahan, Rencana Aksi, Prioritas dan Plafond Anggaran Sementara dan Prioritas dan Plafond Anggaran Sementara Perubahan	Penyusunan Dokumen Perencanaan terdiri dari Dokumen Renstra, Cascading, Pohon Kinerja, Renja, Perubahan Renja, Kerangka Acuan Kerja, Perjanjian Kinerja, Perjanjian Kinerja Perubahan, Rencana Aksi, Prioritas dan Plafond Anggaran Sementara dan Prioritas dan Plafond Anggaran Sementara Perubahan	Penyusunan Dokumen Perencanaan terdiri dari Dokumen Renja, Perubahan Renja, Kerangka Acuan Kerja, Perjanjian Kinerja, Perjanjian Kinerja Perubahan, Rencana Aksi, Prioritas dan Plafond Anggaran Sementara dan Prioritas dan Plafond Anggaran Sementara Perubahan
1.02.01.2.01.02	Koordinasi dan Penyusunan Dokumen RKA-SKPD	Koordinasi dan Penyusunan Dokumen RKA dilaksanakan berdasarkan usulan masing-masing program dan melalui koordinasi dengan TAPD	Koordinasi dan Penyusunan Dokumen RKA dilaksanakan berdasarkan usulan masing-masing program dan melalui koordinasi dengan TAPD	Koordinasi dan Penyusunan Dokumen RKA dilaksanakan berdasarkan usulan masing-masing program dan melalui koordinasi dengan TAPD	Koordinasi dan Penyusunan Dokumen RKA dilaksanakan berdasarkan usulan masing-masing program dan melalui koordinasi dengan TAPD
	Koordinasi dan Penyusunan Dokumen RKA-SKPD (RSUD AU)	Koordinasi dan Penyusunan Dokumen RKA dilaksanakan berdasarkan usulan masing-masing program dan melalui koordinasi dengan TAPD	Koordinasi dan Penyusunan Dokumen RKA dilaksanakan berdasarkan usulan masing-masing program dan melalui koordinasi dengan TAPD	Koordinasi dan Penyusunan Dokumen RKA dilaksanakan berdasarkan usulan masing-masing program dan melalui koordinasi dengan TAPD	Koordinasi dan Penyusunan Dokumen RKA dilaksanakan berdasarkan usulan masing-masing program dan melalui koordinasi dengan TAPD
1.02.01.2.01.03	Koordinasi dan Penyusunan Dokumen Perubahan RKA-SKPD	Koordinasi dan Penyusunan Dokumen Perubahan RKA dilaksanakan berdasarkan usulan masing-masing program melalui koordinasi dengan TAPD	Koordinasi dan Penyusunan Dokumen Perubahan RKA dilaksanakan berdasarkan usulan masing-masing program melalui koordinasi dengan TAPD	Koordinasi dan Penyusunan Dokumen Perubahan RKA dilaksanakan berdasarkan usulan masing-masing program melalui koordinasi dengan TAPD	Koordinasi dan Penyusunan Dokumen Perubahan RKA dilaksanakan berdasarkan usulan masing-masing program melalui koordinasi dengan TAPD

	Koordinasi dan Penyusunan Dokumen Perubahan RKA-SKPD (RSUD AU)	Koordinasi dan Penyusunan Dokumen Perubahan dilaksanakan berdasarkan usulan masing-masing program melalui koordinasi dengan TAPD	Koordinasi dan Penyusunan Dokumen Perubahan dilaksanakan berdasarkan usulan masing-masing program melalui koordinasi dengan TAPD	Koordinasi dan Penyusunan Dokumen Perubahan dilaksanakan berdasarkan usulan masing-masing program melalui koordinasi dengan TAPD	Koordinasi dan Penyusunan Dokumen Perubahan dilaksanakan berdasarkan usulan masing-masing program melalui koordinasi dengan TAPD
1.02.01.2.01.04	Koordinasi dan Penyusunan DPA SKPD	Koordinasi dan Penyusunan DPA dilaksanakan setelah dilakukan pembahasan RKA bersama dengan TAPD	Koordinasi dan Penyusunan DPA dilaksanakan setelah dilakukan pembahasan RKA bersama dengan TAPD	Koordinasi dan Penyusunan DPA dilaksanakan setelah dilakukan pembahasan RKA bersama dengan TAPD	Koordinasi dan Penyusunan DPA dilaksanakan setelah dilakukan pembahasan RKA bersama dengan TAPD
	Koordinasi dan Penyusunan DPA SKPD (RSUD AU)	Koordinasi dan Penyusunan DPA dilaksanakan setelah dilakukan pembahasan RKA bersama dengan TAPD	Koordinasi dan Penyusunan DPA dilaksanakan setelah dilakukan pembahasan RKA bersama dengan TAPD	Koordinasi dan Penyusunan DPA dilaksanakan setelah dilakukan pembahasan RKA bersama dengan TAPD	Koordinasi dan Penyusunan DPA dilaksanakan setelah dilakukan pembahasan RKA bersama dengan TAPD
1.02.01.2.01.05	Koordinasi dan Penyusunan Perubahan DPA-SKPD	Koordinasi dan Penyusunan Perubahan DPA dilaksanakan setelah dilakukan pembahasan RKA bersama dengan TAPD	Koordinasi dan Penyusunan Perubahan DPA dilaksanakan setelah dilakukan pembahasan RKA bersama dengan TAPD	Koordinasi dan Penyusunan Perubahan DPA dilaksanakan setelah dilakukan pembahasan RKA bersama dengan TAPD	Koordinasi dan Penyusunan Perubahan DPA dilaksanakan setelah dilakukan pembahasan RKA bersama dengan TAPD
	Koordinasi dan Penyusunan Perubahan DPA-SKPD (RSUD AU)	Koordinasi dan Penyusunan Perubahan DPA dilaksanakan setelah dilakukan pembahasan RKA bersama dengan TAPD	Koordinasi dan Penyusunan Perubahan DPA dilaksanakan setelah dilakukan pembahasan RKA bersama dengan TAPD	Koordinasi dan Penyusunan Perubahan DPA dilaksanakan setelah dilakukan pembahasan RKA bersama dengan TAPD	Koordinasi dan Penyusunan Perubahan DPA dilaksanakan setelah dilakukan pembahasan RKA bersama dengan TAPD
1.02.01.2.01.06	Koordinasi dan Penyusunan Laporan Capaian Kinerja dan Ikhtisar Realisasi Kinerja SKPD	Koordinasi dan Penyusunan Laporan Capaian Kinerja dan Ikhtisar Realisasi Kinerja dilaksanakan berdasarkan data target dan realisasi kinerja dari masing-masing program dan dilakukan pembahasan dengan program terkait dalam satu tahun anggaran	Koordinasi dan Penyusunan Laporan Capaian Kinerja dan Ikhtisar Realisasi Kinerja dilaksanakan berdasarkan data target dan realisasi kinerja dari masing-masing program dan dilakukan pembahasan dengan program terkait dalam satu tahun anggaran	Koordinasi dan Penyusunan Laporan Capaian Kinerja dan Ikhtisar Realisasi Kinerja dilaksanakan berdasarkan data target dan realisasi kinerja dari masing-masing program dan dilakukan pembahasan dengan program terkait dalam satu tahun anggaran	Koordinasi dan Penyusunan Laporan Capaian Kinerja dan Ikhtisar Realisasi Kinerja dilaksanakan berdasarkan data target dan realisasi kinerja dari masing-masing program dan dilakukan pembahasan dengan program terkait dalam satu tahun anggaran
	Koordinasi dan Penyusunan Laporan Capaian Kinerja dan Ikhtisar Realisasi Kinerja SKPD (RSUD AU)	Koordinasi dan Penyusunan Laporan Capaian Kinerja dan Ikhtisar Realisasi Kinerja dilaksanakan berdasarkan data target dan realisasi kinerja dari masing-masing program dan dilakukan pembahasan dengan program terkait dalam satu tahun anggaran	Koordinasi dan Penyusunan Laporan Capaian Kinerja dan Ikhtisar Realisasi Kinerja dilaksanakan berdasarkan data target dan realisasi kinerja dari masing-masing program dan dilakukan pembahasan dengan program terkait dalam satu tahun anggaran	Koordinasi dan Penyusunan Laporan Capaian Kinerja dan Ikhtisar Realisasi Kinerja dilaksanakan berdasarkan data target dan realisasi kinerja dari masing-masing program dan dilakukan pembahasan dengan program terkait dalam satu tahun anggaran	Koordinasi dan Penyusunan Laporan Capaian Kinerja dan Ikhtisar Realisasi Kinerja dilaksanakan berdasarkan data target dan realisasi kinerja dari masing-masing program dan dilakukan pembahasan dengan program terkait dalam satu tahun anggaran

1.02.01.2.01.07	Evaluasi Kinerja Perangkat Daerah	Evaluasi Kinerja Perangkat Daerah merupakan penilaian terhadap keberhasilan kinerja organisasi perangkat daerah dalam mencapai indikator kinerja yang telah di tetap dalam satu tahun anggaran dan sampai dengan tahun pelaksanaan renstra	Evaluasi Kinerja Perangkat Daerah merupakan penilaian terhadap keberhasilan kinerja organisasi perangkat daerah dalam mencapai indikator kinerja yang telah di tetap dalam satu tahun anggaran dan sampai dengan tahun pelaksanaan renstra	Evaluasi Kinerja Perangkat Daerah merupakan penilaian terhadap keberhasilan kinerja organisasi perangkat daerah dalam mencapai indikator kinerja yang telah di tetap dalam satu tahun anggaran dan sampai dengan tahun pelaksanaan renstra	Evaluasi Kinerja Perangkat Daerah merupakan penilaian terhadap keberhasilan kinerja organisasi perangkat daerah dalam mencapai indikator kinerja yang telah di tetap dalam satu tahun anggaran dan sampai dengan tahun pelaksanaan renstra
	Evaluasi Kinerja Perangkat Daerah (RSUD AU)	Evaluasi Kinerja Perangkat Daerah merupakan penilaian terhadap keberhasilan kinerja organisasi perangkat daerah dalam mencapai indikator kinerja yang telah di tetap dalam satu tahun anggaran dan sampai dengan tahun pelaksanaan renstra	Evaluasi Kinerja Perangkat Daerah merupakan penilaian terhadap keberhasilan kinerja organisasi perangkat daerah dalam mencapai indikator kinerja yang telah di tetap dalam satu tahun anggaran dan sampai dengan tahun pelaksanaan renstra	Evaluasi Kinerja Perangkat Daerah merupakan penilaian terhadap keberhasilan kinerja organisasi perangkat daerah dalam mencapai indikator kinerja yang telah di tetap dalam satu tahun anggaran dan sampai dengan tahun pelaksanaan renstra	Evaluasi Kinerja Perangkat Daerah merupakan penilaian terhadap keberhasilan kinerja organisasi perangkat daerah dalam mencapai indikator kinerja yang telah di tetap dalam satu tahun anggaran dan sampai dengan tahun pelaksanaan renstra
1.02.01.2.02	**Administrasi Keuangan Perangkat Daerah**				
1.02.01.2.02.01	Penyediaan Gaji dan Tunjangan ASN	Kegiatan penyediaan gaji dan tunjangan merupakan kegiatan yang diperuntukaan untuk pembayaarn gaji dan tunjangan kinerja bagi pegawai ASN Dinas kesehatan, pegawai 15 Puskesmas dan Pegawai Pustu Se-Kabupaten Lampung Barat sejumlah 525 pegawai	Kegiatan penyediaan gaji dan tunjangan merupakan kegiatan yang diperuntukaan untuk pembayaarn gaji dan tunjangan kinerja bagi pegawai ASN Dinas kesehatan, pegawai 15 Puskesmas dan Pegawai Pustu Se-Kabupaten Lampung Barat sejumlah 550 pegawai	Kegiatan penyediaan gaji dan tunjangan merupakan kegiatan yang diperuntukaan untuk pembayaarn gaji dan tunjangan kinerja bagi pegawai ASN Dinas kesehatan, pegawai 15 Puskesmas dan Pegawai Pustu Se-Kabupaten Lampung Barat sejumlah 575 pegawai	Kegiatan penyediaan gaji dan tunjangan merupakan kegiatan yang diperuntukaan untuk pembayaarn gaji dan tunjangan kinerja bagi pegawai ASN Dinas kesehatan, pegawai 15 Puskesmas dan Pegawai Pustu Se-Kabupaten Lampung Barat sejumlah 600 pegawai
	Penyediaan Gaji dan Tunjangan ASN (RSUD AU)	Penyediaan gaji dan tunjangan ASN dilaksanakan berdasarkan jumlah pegawai RSUD AU yang menerima gaji dan tunjangan	Penyediaan gaji dan tunjangan ASN dilaksanakan berdasarkan jumlah pegawai RSUD AU yang menerima gaji dan tunjangan	Penyediaan gaji dan tunjangan ASN dilaksanakan berdasarkan jumlah pegawai RSUD AU yang menerima gaji dan tunjangan	Penyediaan gaji dan tunjangan ASN dilaksanakan berdasarkan jumlah pegawai RSUD AU yang menerima gaji dan tunjangan
1.02.01.2.02.03	Pelaksanaan Penatausahaan dan Pengujian/Verifikasi Keuangan SKPD	Suatu bentuk kegiatan penatausahaan keuangan dengan memferivikasi: - Semua dokumen pengajuan pencairan dari PPTK (BKP, NPD dan kelengkapan administrasi lainya) - memferifikasi Dokumen pencairan SPP dan SPM GU-UP-TU dan LS - Memferivikasi semua laporan	Suatu bentuk kegiatan penatausahaan keuangan dengan memferivikasi: - Semua dokumen pengajuan pencairan dari PPTK (BKP, NPD dan kelengkapan administrasi lainya) - memferifikasi Dokumen pencairan SPP dan SPM GU-UP-TU dan LS - Memferivikasi semua laporan	Suatu bentuk kegiatan penatausahaan keuangan dengan memferivikasi: - Semua dokumen pengajuan pencairan dari PPTK (BKP, NPD dan kelengkapan administrasi lainya) - memferifikasi Dokumen pencairan SPP dan SPM GU-UP-TU dan LS - Memferivikasi semua laporan	Suatu bentuk kegiatan penatausahaan keuangan dengan memferivikasi: - Semua dokumen pengajuan pencairan dari PPTK (BKP, NPD dan kelengkapan administrasi lainya) - memferifikasi Dokumen pencairan SPP dan SPM GU-UP-TU dan LS - Memferivikasi semua laporan

		pertanggungjawaban	pertanggungjawaban	pertanggungjawaban	pertanggungjawaban
1.02.01.2.02.04	Koordinasi dan Pelaksanaan Akuntansi SKPD	Melaksanakan koordinasi ke BPKAD terkait penatausahaan akuntansi yang dilaksanakan oleh Dinas Kesehatan, yaitu mengsinkronkan hasil penjurnalan realisasi anggaran belanja dan realisasi anggaran pendapatan	Melaksanakan koordinasi ke BPKAD terkait penatausahaan akuntansi yang dilaksanakan oleh Dinas Kesehatan, yaitu mengsinkronkan hasil penjurnalan realisasi anggaran belanja dan realisasi anggaran pendapatan	Melaksanakan koordinasi ke BPKAD terkait penatausahaan akuntansi yang dilaksanakan oleh Dinas Kesehatan, yaitu mengsinkronkan hasil penjurnalan realisasi anggaran belanja dan realisasi anggaran pendapatan	Melaksanakan koordinasi ke BPKAD terkait penatausahaan akuntansi yang dilaksanakan oleh Dinas Kesehatan, yaitu mengsinkronkan hasil penjurnalan realisasi anggaran belanja dan realisasi anggaran pendapatan
1.02.01.2.02.05	Koordinasi dan Penyusunan Laporan Keuangan Akhir Tahun SKPD	Koordinasi laporan keuangan akhir tahun dengan bidang yang ada di Dinkes dan Puskesmas atas capaian pendapatan dan belanja per program, perkegiatan dan sub kegiatan	Koordinasi laporan keuangan akhir tahun dengan bidang yang ada di Dinkes dan Puskesmas atas capaian pendapatan dan belanja per program, perkegiatan dan sub kegiatan	Koordinasi laporan keuangan akhir tahun dengan bidang yang ada di Dinkes dan Puskesmas atas capaian pendapatan dan belanja per program, perkegiatan dan sub kegiatan	Koordinasi laporan keuangan akhir tahun dengan bidang yang ada di Dinkes dan Puskesmas atas capaian pendapatan dan belanja per program, perkegiatan dan sub kegiatan
	Koordinasi dan Penyusunan Laporan Keuangan Akhir Tahun SKPD (RSUD AU)	Koordinasi dan Penyusunan Laporan Keuangan Akhir Tahun dilaksanakan berdasarkan data target dan realisasi kinerja dari masing-masing program dan dilakukan pembahasan dengan program terkait dalam satu tahun anggaran	Koordinasi dan Penyusunan Laporan Keuangan Akhir Tahun dilaksanakan berdasarkan data target dan realisasi kinerja dari masing-masing program dan dilakukan pembahasan dengan program terkait dalam satu tahun anggaran	Koordinasi dan Penyusunan Laporan Keuangan Akhir Tahun dilaksanakan berdasarkan data target dan realisasi kinerja dari masing-masing program dan dilakukan pembahasan dengan program terkait dalam satu tahun anggaran	Koordinasi dan Penyusunan Laporan Keuangan Akhir Tahun dilaksanakan berdasarkan data target dan realisasi kinerja dari masing-masing program dan dilakukan pembahasan dengan program terkait dalam satu tahun anggaran
1.02.01.2.02.06	Pengelolaan dan Penyiapan Bahan Tanggapan Pemeriksaan	Menyiapkan dan mengkoordinasikan ke Bidang2 dan puskesmas yang ada di Dinkes terhadap seluruh bahan tanggapan atas pemeriksaan yang dilakukan oleh Tim audit	Menyiapkan dan mengkoordinasikan ke Bidang2 dan puskesmas yang ada di Dinkes terhadap seluruh bahan tanggapan atas pemeriksaan yang dilakukan oleh Tim audit	Menyiapkan dan mengkoordinasikan ke Bidang2 dan puskesmas yang ada di Dinkes terhadap seluruh bahan tanggapan atas pemeriksaan yang dilakukan oleh Tim audit	Menyiapkan dan mengkoordinasikan ke Bidang2 dan puskesmas yang ada di Dinkes terhadap seluruh bahan tanggapan atas pemeriksaan yang dilakukan oleh Tim audit

1.02.01.2.02.07	Koordinasi dan Penyusunan Laporan Keuangan Bulanan/Triwulanan/Semesteran SKPD	Menyusun laporan adminstrasif, fungsional, LRA dll, dan mengkoordinasikan laporan keuangan ke bidang dan Puskesmas per program, kegiatan dan sub kegiatan atas capaian belanja dan pendapatan	Menyusun laporan adminstrasif, fungsional, LRA dll, dan mengkoordinasikan laporan keuangan ke bidang dan Puskesmas per program, kegiatan dan sub kegiatan atas capaian belanja dan pendapatan	Menyusun laporan adminstrasif, fungsional, LRA dll, dan mengkoordinasikan laporan keuangan ke bidang dan Puskesmas per program, kegiatan dan sub kegiatan atas capaian belanja dan pendapatan	Menyusun laporan adminstrasif, fungsional, LRA dll, dan mengkoordinasikan laporan keuangan ke bidang dan Puskesmas per program, kegiatan dan sub kegiatan atas capaian belanja dan pendapatan
	Koordinasi dan Penyusunan Laporan Keuangan Bulanan/Triwulanan/Semesteran SKPD (RSUD AU)	Koordinasi dan Penyusunan Laporan Keuangan Bulanan /Triwulan/Semesteran SKPD berdasarkan data target dan realisasi kinerja dari masing-masing program dan dilakukan pembahasan dengan program terkait	Koordinasi dan Penyusunan Laporan Keuangan Bulanan/Triwulan/Semesteran SKPD berdasarkan data target dan realisasi kinerja dari masing-masing program dan dilakukan pembahasan dengan program terkait	Koordinasi dan Penyusunan Laporan Keuangan Bulanan/Triwulan/Semesteran SKPD berdasarkan data target dan realisasi kinerja dari masing-masing program dan dilakukan pembahasan dengan program terkait	Koordinasi dan Penyusunan Laporan Keuangan Bulanan/Triwulan/Semesteran SKPD berdasarkan data target dan realisasi kinerja dari masing-masing program dan dilakukan pembahasan dengan program terkait
1.02.01.2.02.08	Penyusunan Pelaporan dan Analisa Prognosis Realisasi Anggaran	Menyusun laporan prognosis berdasarkan realisasi anggaran belanja dan pendapatan dan membuat estimasi realisasi belanja kegiatan per program, kegiatan dan sub kegiatan	Menyusun laporan prognosis berdasarkan realisasi anggaran belanja dan pendapatan dan membuat estimasi realisasi belanja kegiatan per program, kegiatan dan sub kegiatan	Menyusun laporan prognosis berdasarkan realisasi anggaran belanja dan pendapatan dan membuat estimasi realisasi belanja kegiatan per program, kegiatan dan sub kegiatan	Menyusun laporan prognosis berdasarkan realisasi anggaran belanja dan pendapatan dan membuat estimasi realisasi belanja kegiatan per program, kegiatan dan sub kegiatan
	Penyusunan Pelaporan dan Analisa Prognosis Realisasi Anggaran (RSUD AU)	Penyusunan Pelaporan dan Analisa Prognosis Realisasi Anggaran berdasarkan data target dan realisasi Anggaran dari masing-masing program dan dilakukan pembahasan dengan program terkait dalam satu tahun	Penyusunan Pelaporan dan Analisa Prognosis Realisasi Anggaran berdasarkan data target dan realisasi Anggaran dari masing-masing program dan dilakukan pembahasan dengan program terkait dalam satu tahun	Penyusunan Pelaporan dan Analisa Prognosis Realisasi Anggaran berdasarkan data target dan realisasi Anggaran dari masing-masing program dan dilakukan pembahasan dengan program terkait dalam satu tahun	Penyusunan Pelaporan dan Analisa Prognosis Realisasi Anggaran berdasarkan data target dan realisasi Anggaran dari masing-masing program dan dilakukan pembahasan dengan program terkait dalam satu tahun
1.02.01.2.03	**Administrasi Barang Milik Daerah pada Perangkat Daerah**				
1.02.01.2.03.01	Penyusunan Perencanaan Kebutuhan Barang Milik Daerah SKPD	Menyusun perencanaan kebutuhan barang milik daerah yaitu mengakomodir rencana kebutuhan barang, baik barang habis pakai ataupun belanja modal	Menyusun perencanaan kebutuhan barang milik daerah yaitu mengakomodir rencana kebutuhan barang, baik barang habis pakai ataupun belanja modal	Menyusun perencanaan kebutuhan barang milik daerah yaitu mengakomodir rencana kebutuhan barang, baik barang habis pakai ataupun belanja modal	Menyusun perencanaan kebutuhan barang milik daerah yaitu mengakomodir rencana kebutuhan barang, baik barang habis pakai ataupun belanja modal
1.02.01.2.03.02	Pengamanan Barang Milik Daerah SKPD	Menginventarisir atau melaksanakan pengecekan barang dan aset tetap kemudian mengsinkronkan data antara Kartu iventaris barang (KIB)	Menginventarisir atau melaksanakan pengecekan barang dan mengsinkronkan data antara Kartu iventaris barang (KIB) dengan	Menginventarisir atau melaksanakan pengecekan barang dan mengsinkronkan data antara Kartu iventaris barang (KIB) dengan	Menginventarisir atau melaksanakan pengecekan barang dan mengsinkronkan data antara Kartu iventaris barang (KIB) dengan

		dengan kondisi dan keberadaan barang baik yang ada di Dinkes, Puskesmas dan Pustu	kondisi dan keberadaan barang baik yang ada di Dinkes, Puskesmas dan Pustu	kondisi dan keberadaan barang baik yang ada di Dinkes, Puskesmas dan Pustu	kondisi dan keberadaan barang baik yang ada di Dinkes, Puskesmas dan Pustu
1.02.01.2.03.04	Pembinaan, Pengawasan dan Pengendalian Barang Milik Daerah pada SKPD	Melaksanakan pembinaan dan monitoring ke Puskesmas terakait penatausahaan aset bagaimana mencatat dan melaporkan barang yang telah di beli	Melaksanakan pembinaan dan monitoring ke Puskesmas terakait penatausahaan aset bagaimana mencatat dan melaporkan barang yang telah di beli	Melaksanakan pembinaan dan monitoring ke Puskesmas terakait penatausahaan aset bagaimana mencatat dan melaporkan barang yang telah di beli	Melaksanakan pembinaan dan monitoring ke Puskesmas terakait penatausahaan aset bagaimana mencatat dan melaporkan barang yang telah di beli
1.02.01.2.03.05	Rekonsiliasi dan Penyusunan Laporan Barang Milik Daerah pada SKPD	Melaksanakan rekonsiliasi atas laporan barang yang telah disusun oleh pengurus barang Dinkes dengan BPKAD dan rekonsiliasi antara Puskesmas dengan Dinkes	Melaksanakan rekonsiliasi atas laporan barang yang telah disusun oleh pengurus barang Dinkes dengan BPKAD dan rekonsiliasi antara Puskesmas dengan Dinkes	Melaksanakan rekonsiliasi atas laporan barang yang telah disusun oleh pengurus barang Dinkes dengan BPKAD dan rekonsiliasi antara Puskesmas dengan Dinkes	Melaksanakan rekonsiliasi atas laporan barang yang telah disusun oleh pengurus barang Dinkes dengan BPKAD dan rekonsiliasi antara Puskesmas dengan Dinkes
1.02.01.2.03.06	Penatausahaan Barang Milik daerah pada SKPD	Melaksanakan penatausahaan aset yaitu menyusun seluruh laporan barang baik barang habis pakai maupun modal baik secara manual maupun dalam bentuk aplikasi berupa laporan SPPAT, KIB, KIR, laporan persediaan barang, laporan mutasi barang, kartu pemeliharaan, kartu pengeluaran, kartu penerimaan dll)	Melaksanakan penatausahaan aset yaitu menyusun seluruh laporan barang baik barang habis pakai maupun modal baik secara manual maupun dalam bentuk aplikasi berupa laporan SPPAT, KIB, KIR, laporan persediaan barang, laporan mutasi barang, kartu pemeliharaan, kartu pengeluaran, kartu penerimaan dll)	Melaksanakan penatausahaan aset yaitu menyusun seluruh laporan barang baik barang habis pakai maupun modal baik secara manual maupun dalam bentuk aplikasi berupa laporan SPPAT, KIB, KIR, laporan persediaan barang, laporan mutasi barang, kartu pemeliharaan, kartu pengeluaran, kartu penerimaan dll)	Melaksanakan penatausahaan aset yaitu menyusun seluruh laporan barang baik barang habis pakai maupun modal baik secara manual maupun dalam bentuk aplikasi berupa laporan SPPAT, KIB, KIR, laporan persediaan barang, laporan mutasi barang, kartu pemeliharaan, kartu pengeluaran, kartu penerimaan dll)
1.02.01.2.03.07	Pemanfaatan Barang Milik Daerah SKPD	- Menertibkan pemanfaatan barang milik daerah agar tidak disalahgunakan oleh penerima manfaat barang misal penggunaan kendaraan Dinas, ditertibkan dengan dibuatkannya SK pengguna kendaraan, berita acara pemakaian kendaraan, surat peminjaman aset apabila ada peminjam dll	- Menertibkan pemanfaatan barang milik daerah agar tidak disalahgunakan oleh penerima manfaat barang misal penggunaan kendaraan Dinas, ditertibkan dengan dibuatkannya SK pengguna kendaraan, berita acara pemakaian kendaraan, surat peminjaman aset apabila ada peminjam dll	- Menertibkan pemanfaatan barang milik daerah agar tidak disalahgunakan oleh penerima manfaat barang misal penggunaan kendaraan Dinas, ditertibkan dengan dibuatkannya SK pengguna kendaraan, berita acara pemakaian kendaraan, surat peminjaman aset apabila ada peminjam dll	- Menertibkan pemanfaatan barang milik daerah agar tidak disalahgunakan oleh penerima manfaat barang misal penggunaan kendaraan Dinas, ditertibkan dengan dibuatkannya SK pengguna kendaraan, berita acara pemakaian kendaraan, surat peminjaman aset apabila ada peminjam dll
1.02.01.2.05	**Administrasi Kepegawaian Perangkat Daerah**				
1.02.01.2.05.01	Peningkatan Sarana dan Prasarana Disiplin Pegawai	Pembuatan name tag pegawai sebanyak 100 pcs	Pembuatan name tag pegawai sebanyak 100 pcs	Pembuatan name tag pegawai sebanyak 100 pcs	Pembuatan name tag pegawai sebanyak 100 pcs

1.02.01.2.05.03	Pendataan dan Pengolahan Administrasi Kepegawaian	pertemuan sinkronisasi dan pengolahan data ASN untuk keperluan administrasi kepegawaian dengan jumlah peserta sebanyak 47 orang terdiri dari 30 org dari puskesmas, 15 orang dinkes, 2 orang UPT IFK	pertemuan sinkronisasi dan pengolahan data ASN untuk keperluan administrasi kepegawaian dengan jumlah peserta sebanyak 47 orang terdiri dari 30 org dari puskesmas, 15 orang dinkes, 2 orang UPT IFK	pertemuan sinkronisasi dan pengolahan data ASN untuk keperluan administrasi kepegawaian dengan jumlah peserta sebanyak 47 orang terdiri dari 30 org dari puskesmas, 15 orang dinkes, 2 orang UPT IFK	pertemuan sinkronisasi dan pengolahan data ASN untuk keperluan administrasi kepegawaian dengan jumlah peserta sebanyak 47 orang terdiri dari 30 org dari puskesmas, 15 orang dinkes, 2 orang UPT IFK
1.02.01.2.05.04	Koordinasi dan Pelaksanaan Sistem Informasi Kepegawaian	pertemuan guna desiminasi dan refreshing penerapan sistem informasi kepegawaian dengan jumlah peserta sebanyak 47 orang terdiri dari 30 org dari puskesmas, 15 orang dinkes, 2 orang UPT IFK	pertemuan guna desiminasi dan refreshing penerapan sistem informasi kepegawaian dengan jumlah peserta sebanyak 47 orang terdiri dari 30 org dari puskesmas, 15 orang dinkes, 2 orang UPT IFK	pertemuan guna desiminasi dan refreshing penerapan sistem informasi kepegawaian dengan jumlah peserta sebanyak 47 orang terdiri dari 30 org dari puskesmas, 15 orang dinkes, 2 orang UPT IFK	pertemuan guna desiminasi dan refreshing penerapan sistem informasi kepegawaian dengan jumlah peserta sebanyak 47 orang terdiri dari 30 org dari puskesmas, 15 orang dinkes, 2 orang UPT IFK
1.02.01.2.05.05	Monitoring, Evaluasi dan Penilaian Kinerja Pegawai	penetapan kinerja pegawai sebanyak 1 kali dan monev kepegawaian sebanyak 1 kali	penetapan kinerja pegawai sebanyak 1 kali dan monev kepegawaian sebanyak 1 kali	penetapan kinerja pegawai sebanyak 1 kali dan monev kepegawaian sebanyak 1 kali	penetapan kinerja pegawai sebanyak 1 kali dan monev kepegawaian sebanyak 1 kali
1.02.01.2.05.09	Pendidikan dan Pelatihan Pegawai berdasarkan Tugas dan Fungsi	pendidikan dan pelatihan PNS dengan jumlah pesengiriman peserta sebanyak 10 orang	pendidikan dan pelatihan PNS dengan jumlah pesengiriman peserta sebanyak 2 orang	pendidikan dan pelatihan PNS dengan jumlah pesengiriman peserta sebanyak 2 orang	pendidikan dan pelatihan PNS dengan jumlah pesengiriman peserta sebanyak 2 orang
	Pendidikan dan Pelatihan Pegawai berdasarkan Tugas dan Fungsi (RSUD AU)	pendidikan dan pelatihan Pegawai RSUDAU dengan jumlah pesengiriman peserta sebanyak 2 orang	pendidikan dan pelatihan Pegawai RSUDAU dengan jumlah pesengiriman peserta sebanyak 2 orang	pendidikan dan pelatihan Pegawai RSUDAU dengan jumlah pesengiriman peserta sebanyak 2 orang	pendidikan dan pelatihan Pegawai RSUDAU dengan jumlah pesengiriman peserta sebanyak 2 orang
1.02.01.2.05.10	Sosialisasi Peraturan Perundang-undangan	sosialisasi peraturan perundang-undangan terbarukan dengan jumlah peserta sebanyak 47 orang terdiri dari 30 org dari puskesmas, 15 orang dinkes, 2 orang UPT IFK	sosialisasi peraturan perundang-undangan terbarukan dengan jumlah peserta sebanyak 47 orang terdiri dari 30 org dari puskesmas, 15 orang dinkes, 2 orang UPT IFK	sosialisasi peraturan perundang-undangan terbarukan dengan jumlah peserta sebanyak 47 orang terdiri dari 30 org dari puskesmas, 15 orang dinkes, 2 orang UPT IFK	sosialisasi peraturan perundang-undangan terbarukan dengan jumlah peserta sebanyak 47 orang terdiri dari 30 org dari puskesmas, 15 orang dinkes, 2 orang UPT IFK
1.02.01.2.06	**Administrasi Umum Perangkat Daerah**				
1.02.01.2.06.01	Penyediaan Komponen Instalasi Listrik/Penerangan Bangunan Kantor	penyediaan komponen instalasi listrik seperti lampu, kabel, sakelar sebanyak 9 jenis	penyediaan komponen instalasi listrik seperti lampu, kabel, sakelar sebanyak 9 jenis	penyediaan komponen instalasi listrik seperti lampu, kabel, sakelar sebanyak 9 jenis	penyediaan komponen instalasi listrik seperti lampu, kabel, sakelar sebanyak 9 jenis
	Penyediaan Komponen Instalasi Listrik/Penerangan Bangunan Kantor (RSUD AU)	Penyediaan Komponen Instalasi Listrik/Penerangan Bangunan Kantor , mencukupi kebutuhan penerangan/peralatan listrik kantor	Penyediaan Komponen Instalasi Listrik/Penerangan Bangunan Kantor , mencukupi kebutuhan penerangan/peralatan listrik kantor	Penyediaan Komponen Instalasi Listrik/Penerangan Bangunan Kantor , mencukupi kebutuhan penerangan/peralatan listrik kantor	Penyediaan Komponen Instalasi Listrik/Penerangan Bangunan Kantor , mencukupi kebutuhan penerangan/peralatan listrik kantor
1.02.01.2.06.02	Penyediaan Peralatan dan Perlengkapan Kantor	penyediaan peralatan dan perlengkapan kantor seperti laptop, sound system, dll sebanyak 4 unit	penyediaan peralatan dan perlengkapan kantor seperti laptop, sound system, dll sebanyak 4 unit	penyediaan peralatan dan perlengkapan kantor seperti laptop, sound system, dll sebanyak 4 unit	penyediaan peralatan dan perlengkapan kantor seperti laptop, sound system, dll sebanyak 4 unit

	Penyediaan Peralatan dan Perlengkapan Kantor (RSUD AU)	Penyediaan Peralatan dan Perlengkapan Kantor , penyediaan bahan-bahan perlengkapan kantor guna penunjang pelayanan RS	Penyediaan Peralatan dan Perlengkapan Kantor , penyediaan bahan-bahan perlengkapan kantor guna penunjang pelayanan RS	Penyediaan Peralatan dan Perlengkapan Kantor , penyediaan bahan-bahan perlengkapan kantor guna penunjang pelayanan RS	Penyediaan Peralatan dan Perlengkapan Kantor , penyediaan bahan-bahan perlengkapan kantor guna penunjang pelayanan RS
1.02.01.2.06.03	Penyediaan Peralatan Rumah Tangga				
	Penyediaan Peralatan Rumah Tangga (RSUD AU)	Penyediaan Peralatan Rumah Tangga , kegiatan yang mendukung penyediaan peralatan rumah tangga berupa alat tenun dan instalasi gizi	Penyediaan Peralatan Rumah Tangga , kegiatan yang mendukung penyediaan peralatan rumah tangga berupa alat tenun dan instalasi gizi	Penyediaan Peralatan Rumah Tangga , kegiatan yang mendukung penyediaan peralatan rumah tangga berupa alat tenun dan instalasi gizi	Penyediaan Peralatan Rumah Tangga , kegiatan yang mendukung penyediaan peralatan rumah tangga berupa alat tenun dan instalasi gizi
1.02.01.2.06.04	Penyediaan Bahan Logistik Kantor				
	Penyediaan Bahan Logistik Kantor (RSUD AU)	Penyediaan Bahan Logistik Kantor ,penyediaan bahan bahan logistik kantor, guna penunjang pelayanan rs	Penyediaan Bahan Logistik Kantor ,penyediaan bahan bahan logistik kantor, guna penunjang pelayanan rs	Penyediaan Bahan Logistik Kantor ,penyediaan bahan bahan logistik kantor, guna penunjang pelayanan rs	Penyediaan Bahan Logistik Kantor ,penyediaan bahan bahan logistik kantor, guna penunjang pelayanan rs
1.02.01.2.06.5	Penyediaan Barang Cetakan dan Penggandaan	penyediaan bahan cetakan dan penggandaan sebanyak 7 jenis (amplop, kertas kop, map, blangko disposisi, sticker kode barang, kalender/block note)	penyediaan bahan cetakan dan penggandaan (amplop, kertas kop, map, blangko disposisi, sticker kode barang, kalender/block note) sebanyak 7 jenis	penyediaan bahan cetakan dan penggandaan (amplop, kertas kop, map, blangko disposisi, sticker kode barang, kalender/block note) sebanyak 7 jenis	penyediaan bahan cetakan dan penggandaan (amplop, kertas kop, map, blangko disposisi, sticker kode barang, kalender/block note) sebanyak 7 jenis
	Penyediaan Barang Cetakan dan Penggandaan (RSUD AU)	Penyediaan Barang Cetakan dan Penggandaan , kegiatan pengadaan cetak rekam medis pasien	Penyediaan Barang Cetakan dan Penggandaan , kegiatan pengadaan cetak rekam medis pasien	Penyediaan Barang Cetakan dan Penggandaan , kegiatan pengadaan cetak rekam medis pasien	Penyediaan Barang Cetakan dan Penggandaan , kegiatan pengadaan cetak rekam medis pasien
1.02.01.2.06.06	Penyediaan Bahan Bacaan dan Peraturan Perundang-undangan	pembayaran langganan surat kabar harian umum sebanyak 4 SKHU (Lampung post, tribun lampung, radar lampung, radar lambar)	pembayaran langganan surat kabar harian umum sebanyak 4 SKHU (Lampung post, tribun lampung, radar lampung, radar lambar)	pembayaran langganan surat kabar harian umum sebanyak 4 SKHU (Lampung post, tribun lampung, radar lampung, radar lambar)	pembayaran langganan surat kabar harian umum sebanyak 4 SKHU (Lampung post, tribun lampung, radar lampung, radar lambar)
	Penyediaan Bahan Bacaan dan Peraturan Perundang-undangan (RSUD AU)	Penyediaan Bahan Bacaan dan Peraturan Perundang-undangan berdasarkan jumlah surat kabar, majalah , langganan jurnal yang masuk ke RSUD AU setiap bulan	Penyediaan Bahan Bacaan dan Peraturan Perundang-undangan berdasarkan jumlah suratb kabar, majalah , langganan jurnal yang masuk ke RSUD AU setiap bulan	Penyediaan Bahan Bacaan dan Peraturan Perundang-undangan berdasarkan jumlah suratb kabar, majalah , langganan jurnal yang masuk ke RSUD AU setiap bulan	Penyediaan Bahan Bacaan dan Peraturan Perundang-undangan berdasarkan jumlah suratb kabar, majalah , langganan jurnal yang masuk ke RSUD AU setiap bulan
1.02.01.2.06.08	Fasilitasi Kunjungan Tamu	makan minum kunjungan tamu dilaksanakan tentative dalam kurun waktu 12 bulan	makan minum kunjungan tamu dilaksanakan tentative dalam kurun waktu 12 bulan	makan minum kunjungan tamu dilaksanakan tentative dalam kurun waktu 12 bulan	makan minum kunjungan tamu dilaksanakan tentative dalam kurun waktu 12 bulan
	Fasilitasi Kunjungan Tamu (RSUD AU)	Fasilitasi Kunjungan Tamu berdasarkan banyaknya kunjungan tamu yang datang ke RSUD AU	Fasilitasi Kunjungan Tamu berdasarkan banyaknya kunjungan tamu yang datang ke RSUD AU	Fasilitasi Kunjungan Tamu berdasarkan banyaknya kunjungan tamu yang datang ke RSUD AU	Fasilitasi Kunjungan Tamu berdasarkan banyaknya kunjungan tamu yang datang ke RSUD AU

1.02.01.2.06.09	Penyelenggaraan Rapat Koordinasi dan Konsultasi SKPD	Rapat Koordinasi dan Konsultasi berupa perjalanan dinas dilakukan baik di dalam daerah maupun luar daerah kabupaten	Rapat Koordinasi dan Konsultasi berupa perjalanan dinas dilakukan baik di dalam daerah maupun luar daerah kabupaten	Rapat Koordinasi dan Konsultasi berupa perjalanan dinas dilakukan baik di dalam daerah maupun luar daerah kabupaten	Rapat Koordinasi dan Konsultasi berupa perjalanan dinas dilakukan baik di dalam daerah maupun luar daerah kabupaten
	Penyelenggaraan Rapat Koordinasi dan Konsultasi SKPD (RSUD AU)	Rapat Koordinasi dan Konsultasi berupa perjalanan dinas dilakukan baik di dalam daerah maupun luar daerah kabupaten	Rapat Koordinasi dan Konsultasi berupa perjalanan dinas dilakukan baik di dalam daerah maupun luar daerah kabupaten	Rapat Koordinasi dan Konsultasi berupa perjalanan dinas dilakukan baik di dalam daerah maupun luar daerah kabupaten	Rapat Koordinasi dan Konsultasi berupa perjalanan dinas dilakukan baik di dalam daerah maupun luar daerah kabupaten
1.02.01.2.06.11	Dukungan Pelaksanaan Sistem Pemerintahan Berbasis Elektronik pada SKPD	Pertemuan Sosialisasi Pelaksanaan Sistem Pemerintahan Berbasis Elektronik pada SKPD (peserta 100 orang) dan pengadaan software dan hardware	Pertemuan Evaluasi Pelaksanaan Sistem Pemerintahan Berbasis Elektronik pada SKPD (peserta 100 orang) dan pengadaan/upgrade software dan hardware	Pertemuan Evaluasi Pelaksanaan Sistem Pemerintahan Berbasis Elektronik pada SKPD (peserta 100 orang) dan pengadaan/upgrade software dan hardware	Pertemuan Evaluasi Pelaksanaan Sistem Pemerintahan Berbasis Elektronik pada SKPD (peserta 100 orang) dan pengadaan/upgrade software dan hardware
1.02.01.2.07	**Pengadaan Barang Milik Daerah Penunjang Urusan Pemerintah Daerah**				
1.02.01.2.07.09	Pengadaan Gedung Kantor atau Bangunan Lainnya(RSUD AU)	Pengadaan Gedung Kantor atau Bangunan Lainnya, penggadaan gedung bangunan	Pengadaan Gedung Kantor atau Bangunan Lainnya, penggadaan gedung bangunan	Pengadaan Gedung Kantor atau Bangunan Lainnya, penggadaan gedung bangunan	Pengadaan Gedung Kantor atau Bangunan Lainnya, penggadaan gedung bangunan
1.02.01.2.07.11	Pengadaan Sarana dan Prasarana Pendukung Gedung Kantor atau Bangunan Lainnya (RSUD AU)	Pengadaan Sarana dan Prasarana Pendukung Gedung Kantor atau Bangunan Lainnya, guna mendukung gedung admisntrasi maupun gedung kesehatan dan alat kesehatan	Pengadaan Sarana dan Prasarana Pendukung Gedung Kantor atau Bangunan Lainnya mendukung gedung admisntrasi maupun gedung kesehatan dan alat kesehatan	Pengadaan Sarana dan Prasarana Pendukung Gedung Kantor atau Bangunan Lainnya mendukung gedung admisntrasi maupun gedung kesehatan dan alat kesehatan	Pengadaan Sarana dan Prasarana Pendukung Gedung Kantor atau Bangunan Lainnya mendukung gedung admisntrasi maupun gedung kesehatan dan alat kesehatan
1.02.01.2.08	**Penyediaan Jasa Penunjang Urusan Pemerintah Daerah**				
1.02.01.2.08.01	Penyediaan Jasa Surat Menyurat	penyediaan materai	penyediaan materai	penyediaan materai	penyediaan materai
	Penyediaan Jasa Surat Menyurat (RSUD AU)	Penyediaan Jasa Surat Menyurat berdasarkan jumlah materai dan ongkos pengiriman paket setiap bulan	Penyediaan Jasa Surat Menyurat berdasarkan jumlah materai dan ongkos pengiriman paket setiap bulan	Penyediaan Jasa Surat Menyurat berdasarkan jumlah materai dan ongkos pengiriman paket setiap bulan	Penyediaan Jasa Surat Menyurat berdasarkan jumlah materai dan ongkos pengiriman paket setiap bulan

1.02.01.2.08.02	Penyediaan Jasa Komunikasi, Sumber Daya Air dan Listrik	pembayaran rekening listrik dinkes sebanyak 3 rekening, pembayaran rekening listrik puskesmas lama sebanyak 18 rekening; pembayarana internet sebanyak 5 rekening, pembayaran telepon sebanyak 1 rekening dan pembayaran air sebanyak 1 rekening	pembayaran rekening listrik dinkes sebanyak 3 rekening, pembayaran rekening listrik puskesmas lama sebanyak 18 rekening; pembayarana internet sebanyak 5 rekening, pembayaran telepon sebanyak 1 rekening dan pembayaran air sebanyak 1 rekening	pembayaran rekening listrik dinkes sebanyak 3 rekening, pembayaran rekening listrik puskesmas lama sebanyak 18 rekening; pembayarana internet sebanyak 5 rekening, pembayaran telepon sebanyak 1 rekening dan pembayaran air sebanyak 1 rekening	pembayaran rekening listrik dinkes sebanyak 3 rekening, pembayaran rekening listrik puskesmas lama sebanyak 18 rekening; pembayarana internet sebanyak 5 rekening, pembayaran telepon sebanyak 1 rekening dan pembayaran air sebanyak 1 rekening
	Penyediaan Jasa Komunikasi, Sumber Daya Air dan Listrik (RSUD AU)	Penyediaan Jasa Komunikasi, Sumber Daya Air dan Listrik berdasarkan jumlah pemakaian listrik, telpon, internet dan air setiap bulannya	Penyediaan Jasa Komunikasi, Sumber Daya Air dan Listrik berdasarkan jumlah pemakaian listrik, telpon, internet dan air setiap bulannya	Penyediaan Jasa Komunikasi, Sumber Daya Air dan Listrik berdasarkan jumlah pemakaian listrik, telpon, internet dan air setiap bulannya	Penyediaan Jasa Komunikasi, Sumber Daya Air dan Listrik berdasarkan jumlah pemakaian listrik, telpon, internet dan air setiap bulannya
1.02.01.2.08.04	Penyediaan Jasa Pelayanan Umum Kantor	penyediaan alat-alat kebersihan kantor sebanyak 16 jenis, ATK sebanyak 20 jenis dan upah tenaga kebersihan sebanyak 3 orang	penyediaan alat-alat kebersihan kantor sebanyak 16 jenis, ATK sebanyak 20 jenis dan upah tenaga kebersihan sebanyak 3 orang	penyediaan alat-alat kebersihan kantor sebanyak 16 jenis, ATK sebanyak 20 jenis dan upah tenaga kebersihan sebanyak 3 orang	penyediaan alat-alat kebersihan kantor sebanyak 16 jenis, ATK sebanyak 20 jenis dan upah tenaga kebersihan sebanyak 3 orang
	Penyediaan Jasa Pelayanan Umum Kantor (RSUD AU)	Penyediaan Jasa Pelayanan Umum Kantor, Honorarium penanggung jawaban pengelola keuangan	Penyediaan Jasa Pelayanan Umum Kantor, Honorarium penanggung jawaban pengelola keuangan	Penyediaan Jasa Pelayanan Umum Kantor, Honorarium penanggung jawaban pengelola keuangan	Penyediaan Jasa Pelayanan Umum Kantor, Honorarium penanggung jawaban pengelola keuangan
1.02.01.2.09	**Pemeliharaan Barang Milik Daerah Penunjang Urusan Pemerintahan Daerah**				
1.02.01.2.09.01	Penyediaan Jasa Pemeliharaan, Biaya Pemeliharaan, dan Pajak Kendaraan Dinas Perorangan atau Kendaraan Dinas Jabatan	penyediaan BBM, servis, suku cadang dan pajak kendaraan dinas sebanyak 8 mobil dan 20 motor	penyediaan BBM, servis, suku cadang dan pajak kendaraan dinas sebanyak 8 mobil dan 20 motor	penyediaan BBM, servis, suku cadang dan pajak kendaraan dinas sebanyak 8 mobil dan 20 motor	penyediaan BBM, servis, suku cadang dan pajak kendaraan dinas sebanyak 8 mobil dan 20 motor
1.02.01.2.09.02	Penyediaan Jasa Pemeliharaan, Biaya Pemeliharaan, dan Pajak Kendaraan Dinas Operasional atau Lapangan				
	Penyediaan Jasa Pemeliharaan, Biaya Pemeliharaan, dan Pajak Kendaraan Dinas Operasional atau Lapangan (RSUD AU)	Penyediaan Jasa Pemeliharaan, Biaya Pemeliharaan, dan Pajak Kendaraan Dinas Operasional atau Lapangan beradasarkan berapa besar pajak yang dibayarkan pada setiap kendaraan baik roda empat maupun roda dua	Penyediaan Jasa Pemeliharaan, Biaya Pemeliharaan, dan Pajak Kendaraan Dinas Operasional atau Lapangan beradasarkan berapa besar pajak yang dibayarkan pada setiap kendaraan baik roda empat maupun roda dua	Penyediaan Jasa Pemeliharaan, Biaya Pemeliharaan, dan Pajak Kendaraan Dinas Operasional atau Lapangan beradasarkan berapa besar pajak yang dibayarkan pada setiap kendaraan baik roda empat maupun roda dua	Penyediaan Jasa Pemeliharaan, Biaya Pemeliharaan, dan Pajak Kendaraan Dinas Operasional atau Lapangan beradasarkan berapa besar pajak yang dibayarkan pada setiap kendaraan baik roda empat maupun roda dua
1.02.01.2.09.03	Penyediaan Jasa Pemeliharaan, Biaya Pemeliharaan dan Perizinan Alat Besar (RSUD	Penyediaan Jasa Pemeliharaan, Biaya Pemeliharaan dan Perizinan Alat Besar , untuk alat besar, seperti	Penyediaan Jasa Pemeliharaan, Biaya Pemeliharaan dan Perizinan Alat Besar , untuk alat besar, seperti	Penyediaan Jasa Pemeliharaan, Biaya Pemeliharaan dan Perizinan Alat Besar , untuk alat besar, seperti	Penyediaan Jasa Pemeliharaan, Biaya Pemeliharaan dan Perizinan Alat Besar , untuk alat besar, seperti

	Alimuddin Umar)	genset dan oxigen generator, dll	genset dan oxigen generator, dll	genset dan oxigen generator, dll	genset dan oxigen generator, dll
1.02.01.2.09.05	Pemeliharaan Mebel				
	Pemeliharaan Mebel (RSUD AU)	Pemeliharaan Mebel , pengdaan meubel dan furniture	Pemeliharaan Mebel , pengdaan meubel dan furniture	Pemeliharaan Mebel , pengdaan meubel dan furniture	Pemeliharaan Mebel , pengdaan meubel dan furniture
1.02.01.2.09.06	Pemeliharaan Peralatan dan Mesin Lainnya				
	Pemeliharaan Peralatan dan Mesin Lainnya (RSUD AU)	Pemeliharaan Peralatan dan Mesin Lainnya, guna memelihara peralatan dan mesin lainnya	Pemeliharaan Peralatan dan Mesin Lainnya, guna memelihara peralatan dan mesin lainnya	Pemeliharaan Peralatan dan Mesin Lainnya, guna memelihara peralatan dan mesin lainnya	Pemeliharaan Peralatan dan Mesin Lainnya, guna memelihara peralatan dan mesin lainnya
1.02.01.2.09.09	Pemeliharaan/Rehabilitasi Gedung Kantor dan Bangunan Lainnya	pemeliharaan gedung sebanyak 6 gedung (gedung A, gedung B, gedung C, gedung D, gedung E, F	pemeliharaan gedung sebanyak 6 gedung (gedung A, gedung B, gedung C, gedung D, gedung E, F	pemeliharaan gedung sebanyak 6 gedung (gedung A, gedung B, gedung C, gedung D, gedung E, F)	pemeliharaan gedung sebanyak 6 gedung (gedung A, gedung B, gedung C, gedung D, gedung E, F)
	Pemeliharaan/Rehabilitasi Gedung Kantor dan Bangunan Lainnya (RSUD AU)	Pemeliharaan/Rehabilitasi Gedung Kantor dan Bangunan Lainnya, rehab gedung kantor	Pemeliharaan/Rehabilitasi Gedung Kantor dan Bangunan Lainnya, rehab gedung kantor	Pemeliharaan/Rehabilitasi Gedung Kantor dan Bangunan Lainnya, rehab gedung kantor	Pemeliharaan/Rehabilitasi Gedung Kantor dan Bangunan Lainnya, rehab gedung kantor
1.02.01.2.09.10	Pemeliharaan/Rehabilitasi Sarana dan Prasarana Gedung Kantor dan Bangunan Lainnya	pembelian BBM 1 unit genset dan pemeliharaan komputer sebanyak 1 unit dan laptop sebanyak 9 unit	pembelian BBM 1 unit genset dan pemeliharaan komputer sebanyak 1 unit dan laptop sebanyak 9 unit	pembelian BBM 1 unit genset dan pemeliharaan komputer sebanyak 1 unit dan laptop sebanyak 9 unit	pembelian BBM 1 unit genset dan pemeliharaan komputer sebanyak 1 unit dan laptop sebanyak 9 unit
	Pemeliharaan/Rehabilitasi Sarana dan Prasarana Gedung Kantor dan Bangunan Lainnya (RSUD AU)	Pemeliharaan/Rehabilitasi Sarana dan Prasarana Gedung Kantor dan Bangunan Lainnya berdasarkan bahan habis pakai dan jasa cleaning servise kebersihan RSUD AU	Pemeliharaan/Rehabilitasi Sarana dan Prasarana Gedung Kantor dan Bangunan Lainnya berdasarkan bahan habis pakai dan jasa cleaning servise kebersihan RSUD AU	Pemeliharaan/Rehabilitasi Sarana dan Prasarana Gedung Kantor dan Bangunan Lainnya berdasarkan bahan habis pakai dan jasa cleaning servise kebersihan RSUD AU	Pemeliharaan/Rehabilitasi Sarana dan Prasarana Gedung Kantor dan Bangunan Lainnya berdasarkan bahan habis pakai dan jasa cleaning servise kebersihan RSUD AU
1.02.01.2.09.12	Pemeliharaan/Rehabilitasi Tanah	Pemeliharaan/Rehabilitasi berupa pemasangan bronjong/penahan longsor pada area lahan fasyankes yang rawan longsor	Pemeliharaan/Rehabilitasi berupa pemasangan bronjong/penahan longsor pada area lahan fasyankes yang rawan longsor	Pemeliharaan/Rehabilitasi berupa pemasangan bronjong/penahan longsor pada area lahan fasyankes yang rawan longsor	Pemeliharaan/Rehabilitasi berupa pemasangan bronjong/penahan longsor pada area lahan fasyankes yang rawan longsor
1.02.01.2.10	**Peningkatan Pelayanan BLUD**				
1.02.01.2.10.01	Pelayanan dan Penunjang Pelayanan BLUD	1. Melaksanakan kegiatan penatausahaan pertanggungjawaban dan pelaporan anggaran pendapatan dan belanja BLUD di Puskesma Se-Kabupaten Lampung Barat dengan jumlah peserta 45 orang dimana masing-masing Puskesmas mengirimkan 3 orang terdiri Kasubbag TU, Bendahara Penerimaan dan Bendahara Pengeluaran BLUD. 2. Kegiatan peningkatan pelayanan BLUD di 15 Puskesmas	1. Melaksanakan kegiatan penatausahaan pertanggungjawaban dan pelaporan anggaran pendapatan dan belanja BLUD di Puskesma Se-Kabupaten Lampung Barat dengan jumlah peserta 45 orang dimana masing-masing Puskesmas mengirimkan 3 orang terdiri Kasubbag TU, Bendahara Penerimaan dan Bendahara Pengeluaran BLUD. 2. Kegiatan peningkatan pelayanan BLUD di 15 Puskesmas	1. Melaksanakan kegiatan penatausahaan pertanggungjawaban dan pelaporan anggaran pendapatan dan belanja BLUD di Puskesma Se-Kabupaten Lampung Barat dengan jumlah peserta 45 orang dimana masing-masing Puskesmas mengirimkan 3 orang terdiri Kasubbag TU, Bendahara Penerimaan dan Bendahara Pengeluaran BLUD. 2. Kegiatan peningkatan pelayanan BLUD di 15 Puskesmas	1. Melaksanakan kegiatan penatausahaan pertanggungjawaban dan pelaporan anggaran pendapatan dan belanja BLUD di Puskesma Se-Kabupaten Lampung Barat dengan jumlah peserta 45 orang dimana masing-masing Puskesmas mengirimkan 3 orang terdiri Kasubbag TU, Bendahara Penerimaan dan Bendahara Pengeluaran BLUD. 2. Kegiatan peningkatan pelayanan BLUD di 15 Puskesmas

	Pelayanan dan Penunjang Pelayanan BLUD (RSUD AU)	Pelayanan dan Penunjang Pelayanan BLUD, pelayanan kesehatan yang bersumber dana BLUD	Pelayanan dan Penunjang Pelayanan BLUD, pelayanan kesehatan yang bersumber dana BLUD	Pelayanan dan Penunjang Pelayanan BLUD, pelayanan kesehatan yang bersumber dana BLUD	Pelayanan dan Penunjang Pelayanan BLUD, pelayanan kesehatan yang bersumber dana BLUD
1.02.02	**Program Pemenuhan Upaya Kesehatan Perorangan dan Upaya Kesehatan Masyarakat**				
1.02.02.2.01	**Penyediaan Fasilitas Pelayanan Kesehatan untuk UKM dan UKP Kewenangan Daerah Kabupaten/Kota**				
1.02.02.2.01.01	Pembangunan Rumah Sakit Beserta Sarana dan Prasaran Pendukungnya	Pembangunan Rumah Sakit Pratama Tipe D Beserta Sarana dan Prasarana Pendukungnya			
1.02.02.2.01.03	Pembangunan Fasilitas Kesehatan Lainnya	Penyediaan dan Pengelolaan Unit Transfusi Darah (UTD) Kabupaten Lampung Barat tipe Pratama	Penyediaan dan Pengelolaan Unit Transfusi Darah (UTD) Kabupaten Lampung Barat tipe Pratama	Peningkatan tipe Unit Transfusi Darah (UTD) Kabupaten Lampung Barat dari tipe Pratama menjadi tipe Madya	Peningkatan tipe Unit Transfusi Darah (UTD) Kabupaten Lampung Barat dari tipe Madya menjadi tipe Utama
1.02.02.2.01.04	Pembangunan Rumah Dinas Tenaga Kesehatan	Pembangunan Rumah Dinas Untuk Tenaga Kesehatan di Puskesmas Kebun Tebu 3 unit, Air Hitam 1 unit, Buay Nyerupa 1 unit dan Lombok 3 unit	Pembangunan Rumah Dinas Untuk Tenaga Kesehatan di Rumah Sakit Pratama Tipe D 8 unit dan Puskesmas BNS 2 unit	Pembangunan Rumah Dinas Untuk Tenaga Kesehatan di Puskesmas Batu Ketulis 3 unit dan Sekincau 2 unit	Pembangunan Rumah Dinas Untuk Tenaga Kesehatan di Puskesmas Sumber Jaya 1 unit, Pagar Dewa 1 unit, Gedung Surian 1 unit, Fajar Bulan 1 unit dan Air Hitam 1 unit
1.02.02.2.01.08	Rehabilitasi dan Pemeliharaan Rumah Sakit (RSUD AU)	Rehabilitasi dan Pemeliharaan Rumah Sakit berdasarkan pemeliharaan gedung maupun diluar gedung	Rehabilitasi dan Pemeliharaan Rumah Sakit berdasarkan pemeliharaan gedung maupun diluar gedung	Rehabilitasi dan Pemeliharaan Rumah Sakit berdasarkan pemeliharaan gedung maupun diluar gedung	Rehabilitasi dan Pemeliharaan Rumah Sakit berdasarkan pemeliharaan gedung maupun diluar gedung
1.02.02.2.01.09	Rehabilitasi dan Pemeliharaan Puskesmas	Rehabilitasi berat Puskesmas Sekincau agar menyesuaikan 14 Puskesmas lainnya yang sudah sesuai prototyfe Kementerian Kesehatan	Rehabilitasi dan Pemeliharaan Rutin Berkala 8 Puskesmas yang dibangun tahun 2018 (Puskesmas Lombok, Liwa, Batu Brak, Kenali, BNS, Sri Mulyo, Gedung Surian dan Sumber Jaya)	Rehabilitasi dan Pemeliharaan Rutin Berkala 4 Puskesmas yang dibangun tahun 2019 (Puskesmas Buay Nyerupa,Pagar Dewa, Air Hitam dan Kebun Tebu)	Rehabilitasi dan Pemeliharaan Rutin Berkala 2 Puskesmas yang dibangun tahun 2020 (Puskesmas Batu Ketulis dan Fajar Bulan)
1.02.02.2.01.10	Rehabilitasi dan Pemeliharaan Fasilitas Kesehatan Lainnya	Rehabilitasi dan Pemeliharaan Rutin Berkala di Puskesmas Pembantu di Tebaliokh, Luas, Betung, Rowo Rejo, Mekar Sari dan Sumber Alam	Rehabilitasi dan Pemeliharaan Rutin Berkala di Puskesmas Pembantu di Bumi Hantatai, Kembahang dan Sulung	Rehabilitasi dan Pemeliharaan Rutin Berkala di Puskesmas Pembantu di Bahway, Hujung dan Pekon Balak	Rehabilitasi dan Pemeliharaan Rutin Berkala di Puskesmas Pembantu di Tanjung Raya, Waspada dan Sukabanjar
1.02.02.2.01.11	Rehabilitasi dan Pemeliharaan Rumah Dinas Tenaga Kesehatan	Rehabilitasi dan Pemeliharaan	Rehabilitasi dan Pemeliharaan	Rehabilitasi dan Pemeliharaan	Rehabilitasi dan Pemeliharaan

		Rutin Berkala Rumah Dinas Tenaga Kesehatan di Puskesmas Liwa,Kebun Tebu, BNS dan Buay Nyerupa	Rutin Berkala Rumah Dinas Tenaga Kesehatan di Puskesmas Batu Brak 2 unit, Kenali 1 unit dan BNS 2 unit	Rutin Berkala Rumah Dinas Tenaga Kesehatan di Puskesmas Pagar Dewa 2 unit dan Fajar Bulan 2 unit	Rutin Berkala Rumah Dinas Tenaga Kesehatan di Puskesmas Sumber jaya 1 unit, Gedung Surian 2 Unit, Fajar Bulan 1 unit dan Liwa 1 unit
	Rehabilitasi dan Pemeliharaan Rumah Dinas Tenaga Kesehatan (RSUD AU)	Rehabilitasi dan Pemeliharaan Rumah Dinas Tenaga Kesehatan berdasarkan pemeliharaan rumah medis, rumah paramedis	Rehabilitasi dan Pemeliharaan Rumah Dinas Tenaga Kesehatan berdasarkan pemeliharaan rumah medis, rumah paramedis	Rehabilitasi dan Pemeliharaan Rumah Dinas Tenaga Kesehatan berdasarkan pemeliharaan rumah medis, rumah paramedis	Rehabilitasi dan Pemeliharaan Rumah Dinas Tenaga Kesehatan berdasarkan pemeliharaan rumah medis, rumah paramedis
1.02.02.2.01.12	Pengadaan Sarana Fasilitas Pelayanan Kesehatan	Pengadaan Puskesmas Keliling Roda Dua 15 Unit untuk tenaga promkes di 15 Puskesmas	Pengadaan ambulance untuk Puskesmas Liwa	Pengadaan ambulance untuk Puskesmas Lombok dan Sumber Jaya	Pengadaan ambulance untuk Puskesmas Batu Brak dan Puskesmas Keliling Roda 4 untuk Puskesmas BNS
	Pengadaan Sarana Fasilitas Pelayanan Kesehatan (RSUD AU)	Pengadaan Sarana Fasilitas Pelayanan Kesehatan , Penggadaan gedung yang mendukung pelayanan kesehatan RS	Pengadaan Sarana Fasilitas Pelayanan Kesehatan , Penggadaan gedung yang mendukung pelayanan kesehatan RS	Pengadaan Sarana Fasilitas Pelayanan Kesehatan , Penggadaan gedung yang mendukung pelayanan kesehatan RS	Pengadaan Sarana Fasilitas Pelayanan Kesehatan , Penggadaan gedung yang mendukung pelayanan kesehatan RS
1.02.02.2.01.13	Pengadaan Prasarana dan Pendukung Fasilitas Pelayanan Kesehatan	Pengadaan prasarana air bersih Pustu tri mulyo, paving block Puskesmas BNS, Cipta Waras dan Kembahang, Pagar Puskesmas Liwa, Kenali, Sumber Jaya, Gedung Surian, sekincau, Srimulyo dan Fajar Bulan dan Solar cell Puskesmas Batu Brak	Pengadaan paving block Rumah Sakit Pratama Tipe D, Pagar Puskesmas Buay Nyerupa, Bronjong Puskesmas Kebun Tebu dan Gedung Surian	Pengadaan prasarana air bersih Puskesmas Batu Brak, Pustu Penataran, Pustu Turgak, Pustu Cipta Waras dan Pustu Basungan	Pengadaan prasarana air bersih Pustu Tanjung Raya, Way Mengaku, Kembahang,Turgak, Luas dan Pampangan
	Pengadaan Prasarana dan Pendukung Fasilitas Pelayanan Kesehatan (RSUD AU)	Pengadaan Prasarana dan Pendukung Fasilitas Pelayanan Kesehatan melalui Pengadaan instalasi pendukung palayanan kesehatan RS	Pengadaan Prasarana dan Pendukung Fasilitas Pelayanan Kesehatan melalui Pengadaan instalasi pendukung palayanan kesehatan RS	Pengadaan Prasarana dan Pendukung Fasilitas Pelayanan Kesehatan melalui Pengadaan instalasi pendukung palayanan kesehatan RS	Pengadaan Prasarana dan Pendukung Fasilitas Pelayanan Kesehatan melalui Pengadaan instalasi pendukung palayanan kesehatan RS
1.02.02.2.01.14	Pengadaan Alat Kesehatan/Alat Penunjang Medik Fasilitas Pelayanan Kesehatan	Pengadaan Alat Kesehatan/Alat Penunjang untuk Puskesmas Liwa, Buay Nyerupa, Pagar Dewa, Air Hitam, Batu Brak, Sumber Jaya dan Sri Mulyo	Pengadaan Alat Kesehatan/Alat Penunjang untuk Puskesmas 15 Puskesmas di Kabupaten Lampung Barat	Pengadaan Alat Kesehatan/Alat Penunjang untuk Puskesmas 15 Puskesmas di Kabupaten Lampung Barat	Pengadaan Alat Kesehatan/Alat Penunjang untuk Puskesmas 15 Puskesmas di Kabupaten Lampung Barat

	Pengadaan Alat Kesehatan/Alat Penunjang Medik Fasilitas Pelayanan Kesehatan (RSUDAU)	Pengadaan Alat Kesehatan/Alat Penunjang Medik Fasilitas Pelayanan Kesehatan. Sebagai penunjang pelayanan RS	Pengadaan Alat Kesehatan/Alat Penunjang Medik Fasilitas Pelayanan Kesehatan. Sebagai penunjang pelayanan RS	Pengadaan Alat Kesehatan/Alat Penunjang Medik Fasilitas Pelayanan Kesehatan. Sebagai penunjang pelayanan RS	Pengadaan Alat Kesehatan/Alat Penunjang Medik Fasilitas Pelayanan Kesehatan. Sebagai penunjang pelayanan RS
1.02.02.2.01.16	Sub Kegiatan Pengadaan Obat, Vaksin	Pengadaan obat-obatan pelayanan kesehatan dasar juga vaksin (kecuali vaksin rutin) berdasarkan RKO tahun berjalan, pertemuan penyusunan RKO dengan tim RKO terpadu Dinkes (18 org) dan pertemuan penyusunan RKO dengan Apoteker/pengelola farmasi Puskesmas (15 org), perjadin monev ke Puskesmas	Pengadaan obat-obatan pelayanan kesehatan dasar juga vaksin (kecuali vaksin rutin) berdasarkan RKO tahun berjalan, pertemuan penyusunan RKO dengan tim RKO terpadu Dinkes (18 org) dan pertemuan penyusunan RKO dengan Apoteker/pengelola farmasi Puskesmas (15 org), perjadin monev ke Puskesmas	Pengadaan obat-obatan pelayanan kesehatan dasar juga vaksin (kecuali vaksin rutin) berdasarkan RKO tahun berjalan, pertemuan penyusunan RKO dengan tim RKO terpadu Dinkes (18 org) dan pertemuan penyusunan RKO dengan Apoteker/pengelola farmasi Puskesmas (15 org), perjadin monev ke Puskesmas	Pengadaan obat-obatan pelayanan kesehatan dasar juga vaksin (kecuali vaksin rutin) berdasarkan RKO tahun berjalan, pertemuan penyusunan RKO dengan tim RKO terpadu Dinkes (18 org) dan pertemuan penyusunan RKO dengan Apoteker/pengelola farmasi Puskesmas (15 org), perjadin monev ke Puskesmas
	Sub Kegiatan Pengadaan Obat, Vaksin (RSUD AU)	Sub Kegiatan Pengadaan Obat, Vaksin, Penyeidaan Bahan habis pakai guna pelayanan penanganan covid-19	Sub Kegiatan Pengadaan Obat, Vaksin, Penyeidaan Bahan habis pakai guna pelayanan penanganan covid-19	Sub Kegiatan Pengadaan Obat, Vaksin, Penyeidaan Bahan habis pakai guna pelayanan penanganan covid-19	Sub Kegiatan Pengadaan Obat, Vaksin, Penyeidaan Bahan habis pakai guna pelayanan penanganan covid-19
1.02.02.2.01.17	Sub Kegiatan Pengadaan Bahan Habis Pakai	Pengadaan bahan habis pakai untuk pelayanan kesehatan dasar berdasarkan Rencana Kebutuhan Bahan Habis Pakai tahun berjalan, pertemuan penyusunan RKBHP dengan tim RKBHP terpadu Dinkes (18 org) dan Apoteker/pengelola farmasi Puskesmas (15 org)	Pengadaan bahan habis pakai untuk pelayanan kesehatan dasar berdasarkan Rencana Kebutuhan Bahan Habis Pakai tahun berjalan, pertemuan penyusunan RKBHP dengan tim RKBHP terpadu Dinkes (18 org) dan Apoteker/pengelola farmasi Puskesmas (15 org)	Pengadaan bahan habis pakai untuk pelayanan kesehatan dasar berdasarkan Rencana Kebutuhan Bahan Habis Pakai tahun berjalan, pertemuan penyusunan RKBHP dengan tim RKBHP terpadu Dinkes (18 org) dan Apoteker/pengelola farmasi Puskesmas (15 org)	Pengadaan bahan habis pakai untuk pelayanan kesehatan dasar berdasarkan Rencana Kebutuhan Bahan Habis Pakai tahun berjalan, pertemuan penyusunan RKBHP dengan tim RKBHP terpadu Dinkes (18 org) dan Apoteker/pengelola farmasi Puskesmas (15 org)
	Sub Kegiatan Pengadaan Bahan Habis Pakai (RSUD AU)	Sub Kegiatan Pengadaan Bahan Habis Pakai, Penyeidaan Bahan habis pakai guna pelayanan penanganan covid-19	Sub Kegiatan Pengadaan Bahan Habis Pakai, Penyeidaan Bahan habis pakai guna pelayanan penanganan covid-19	Sub Kegiatan Pengadaan Bahan Habis Pakai, Penyeidaan Bahan habis pakai guna pelayanan penanganan covid-19	Sub Kegiatan Pengadaan Bahan Habis Pakai, Penyeidaan Bahan habis pakai guna pelayanan penanganan covid-19
1.02.02.2.01.18	Pemeliharaan Sarana Fasilitas Pelayanan Kesehatan (RSUD Alimuddin Umar)	Pemeliharaan Sarana Fasilitas Pelayanan Kesehatan, guna pemeliharaan gedung	Pemeliharaan Sarana Fasilitas Pelayanan Kesehatan, guna pemeliharaan gedung	Pemeliharaan Sarana Fasilitas Pelayanan Kesehatan, guna pemeliharaan gedung	Pemeliharaan Sarana Fasilitas Pelayanan Kesehatan, guna pemeliharaan gedung
1.02.02.2.01.19	Pemeliharaan Prasarana dan Pendukung Fasilitas Pelayanan Kesehatan (RSUD AU)	Pemeliharaan Prasarana dan Pendukung Fasilitas Pelayanan Kesehatan (RSUD Alimuddin mar)			

1.02.02.2.01.20	Pemeliharaan Rutin dan Berkala Alat Kesehatan/Alat Penunjang Medik Fasilitas yankes	Kalibrasi rutin berkala alat kesehatan di 15 Puskesmas	Kalibrasi rutin berkala alat kesehatan di 15 Puskesmas	Kalibrasi rutin berkala alat kesehatan di 15 Puskesmas	Kalibrasi rutin berkala alat kesehatan di 15 Puskesmas
	Pemeliharaan Rutin dan Berkala Alat Kesehatan/Alat Penunjang Medik Fasilitas Pelayanan Kesehatan (RSUDAU)	Pemeliharaan Rutin dan Berkala Alat Kesehatan/Alat Penunjang Medik Fasilitas Pelayanan Kesehatan, dilakukak untuk memelihara/mengganti suku cadang alat kesehatan	Pemeliharaan Rutin dan Berkala Alat Kesehatan/Alat Penunjang Medik Fasilitas Pelayanan Kesehatan, dilakukak untuk memelihara/mengganti suku cadang alat kesehatan	Pemeliharaan Rutin dan Berkala Alat Kesehatan/Alat Penunjang Medik Fasilitas Pelayanan Kesehatan, dilakukak untuk memelihara/mengganti suku cadang alat kesehatan	Pemeliharaan Rutin dan Berkala Alat Kesehatan/Alat Penunjang Medik Fasilitas Pelayanan Kesehatan, dilakukak untuk memelihara/mengganti suku cadang alat kesehatan
1.02.02.2.01.21	Distribusi Alat Kesehatan, Obt, Vaksin, Bahan Medis Habis Pakai (BMHP), Makanan dan Minuman ke Puskesmas serta Fasilitas Kesehatan Lainnya	Pendistribusian Obat, Vaksin dan BMHP dari Kabupaten ke seluruh Puskesmas di Kabupaten Lampung Barat	Pendistribusian Obat, Vaksin dan BMHP dari Kabupaten ke seluruh Puskesmas di Kabupaten Lampung Barat	Pendistribusian Obat, Vaksin dan BMHP dari Kabupaten ke seluruh Puskesmas di Kabupaten Lampung Barat	Pendistribusian Obat, Vaksin dan BMHP dari Kabupaten ke seluruh Puskesmas di Kabupaten Lampung Barat
1.02.02.2.01.22	Pengelolaan Pelayanan Kesehatan Dasar melalui Pendekatan Keluarga	Terdiri dari Pertemuan Koordinasi Teknis Terintegrasi lintas program/lintas sektor puskesmas (2 kali, dengan jumlah peserta 55 orang), Pertemuan Analisis hasil PIS-PK terintegrasi lintas program di tingkat Kab/Kota (2 kali pertemuan daring dengan jumlah peserta 20 orang, 2 kali pertemuan offline dengan jumlah peserta 30 orang), Pelaksanaan Kunjungan Keluarga dan Intervensi awal dan Pelaksanaan intervensi lanjut termasuk perkesmas dalam rangka intervensi hasil PIS-PK (68.276 keluarga)	Terdiri dari Pertemuan Koordinasi Teknis Terintegrasi lintas program/lintas sektor puskesmas (2 kali, dengan jumlah peserta 55 orang), Pertemuan Analisis hasil PIS-PK terintegrasi lintas program di tingkat Kab/Kota (2 kali pertemuan daring dengan jumlah peserta 20 orang, 2 kali pertemuan offline dengan jumlah peserta 30 orang), Pelaksanaan Kunjungan Keluarga dan Intervensi awal dan Pelaksanaan intervensi lanjut termasuk perkesmas dalam rangka intervensi hasil PIS-PK (69.276 keluarga)	Terdiri dari Pertemuan Koordinasi Teknis Terintegrasi lintas program/lintas sektor puskesmas (2 kali, dengan jumlah peserta 55 orang), Pertemuan Analisis hasil PIS-PK terintegrasi lintas program di tingkat Kab/Kota (2 kali pertemuan daring dengan jumlah peserta 20 orang, 2 kali pertemuan offline dengan jumlah peserta 30 orang), Pelaksanaan Kunjungan Keluarga dan Intervensi awal dan Pelaksanaan intervensi lanjut termasuk perkesmas dalam rangka intervensi hasil PIS-PK (70.326 keluarga)	Terdiri dari Pertemuan Koordinasi Teknis Terintegrasi lintas program/lintas sektor puskesmas (2 kali, dengan jumlah peserta 55 orang), Pertemuan Analisis hasil PIS-PK terintegrasi lintas program di tingkat Kab/Kota (2 kali pertemuan daring dengan jumlah peserta 20 orang, 2 kali pertemuan offline dengan jumlah peserta 30 orang), Pelaksanaan Kunjungan Keluarga dan Intervensi awal dan Pelaksanaan intervensi lanjut termasuk perkesmas dalam rangka intervensi hasil PIS-PK (71.467 keluarga)
1.02.02.2.02	**Penyediaan Layanan Kesehatan untuk UKM dan UKP Rujukan Tingkat Daerah Kabupaten/Kota**				

1 02 02 2.02 01	Pengelolaan Pelayanan Kesehatan Ibu Hamil	Kegiatan dilaksanakan dalam bentuk penyediaan paket persalinan sebanyak 350 paket, Pengadaan Buku KIA sebanyak 2900 buah , Dana Hibah Profesi IBI sebanyak 1 (satu) paket, Pendataan sasaran ibu hamil sebanyak 1675 orang, deteksi resiko tinggi ibu hamil 335 orang, penyeliaan fasilitatif 2 kali, pertemuan sosialisasi program dan monitoring evaluasi program di Kabupaten sebanyak 8 kali	Kegiatan dilaksanakan dalam bentuk penyediaan paket persalinan sebanyak 400 paket, Pengadaan Buku KIA sebanyak 2900 buah , Dana Hibah Profesi IBI sebanyak 1 (satu) paket, Pendataan sasaran ibu hamil sebanyak 3350 orang, deteksi resiko tinggi ibu hamil 670 orang, penyeliaan fasilitatif 2 kali, pertemuan sosialisasi program dan monitoring evaluasi program di Kabupaten sebanyak 8 kali	Kegiatan dilaksanakan dalam bentuk penyediaan paket persalinan sebanyak 450 paket, Pengadaan Buku KIA sebanyak 2900 buah , Dana Hibah Profesi IBI sebanyak 1 (satu) paket, Pendataan sasaran ibu hamil sebanyak 5025 orang, deteksi resiko tinggi ibu hamil 1005 orang, penyeliaan fasilitatif 2 kali, pertemuan sosialisasi program dan monitoring evaluasi program di Kabupaten sebanyak 8 kali	Kegiatan dilaksanakan dalam bentuk penyediaan paket persalinan sebanyak 500 paket, Pengadaan Buku KIA sebanyak 2900 buah , Dana Hibah Profesi IBI sebanyak 1 (satu) paket, Pendataan sasaran ibu hamil sebanyak 6700 orang, deteksi resiko tinggi ibu hamil 1340 orang, penyeliaan fasilitatif 2 kali, pertemuan sosialisasi program dan monitoring evaluasi program di Kabupaten sebanyak 8 kali
1 02 02 2.02 02	Pengelolaan Pelayanan Ibu Bersalin	Kegiatan dilaksanakan dalam bentuk penyediaan Rumah Tunggu Kelahiran dan operasional RTK sebanyak 13 buah, Makan Minum Ibu Hamil dan pendamping yang tinggal di RTK sebanyak 1200 kali, Biaya transportasi rujukan ke Fasilitas Pelayanan Kesehatan sebanyak 742 kali rujukan	Kegiatan dilaksanakan dalam bentuk penyediaan Rumah Tunggu Kelahiran dan operasional RTK sebanyak 13 buah, Makan Minum Ibu Hamil dan pendamping yang tinggal di RTK sebanyak 1200 kali, Biaya transportasi rujukan ke Fasilitas Pelayanan Kesehatan sebanyak 742 kali rujukan	Kegiatan dilaksanakan dalam bentuk penyediaan Rumah Tunggu Kelahiran dan operasional RTK sebanyak 13 buah, Makan Minum Ibu Hamil dan pendamping yang tinggal di RTK sebanyak 1200 kali, Biaya transportasi rujukan ke Fasilitas Pelayanan Kesehatan sebanyak 742 kali rujukan	Kegiatan dilaksanakan dalam bentuk penyediaan Rumah Tunggu Kelahiran dan operasional RTK sebanyak 13 buah, Makan Minum Ibu Hamil dan pendamping yang tinggal di RTK sebanyak 1200 kali, Biaya transportasi rujukan ke Fasilitas Pelayanan Kesehatan sebanyak 742 kali rujukan
1 02 02 2.02 03	Pengelolaan Pelayanan Kesehatan Bayi Baru Lahir	Kegiatan dilaksanakan dalam bentuk kunjungan rumah pada bayi baru lahir sebanyak 4.275 kali kunjungan untuk 15 puskesmas selama satu tahun, dan satu kali kunjungan terdiri dari 1 orang tenaga kesehatan dan dilaksanakan sebanyak 3 kali untuk satu bayi. Kegiatan yang dilakukan adalah pelayanan neonatal esensial setelah lahir usia 6 jam sampai 28 hari, pemeriksaan kesehatan dengan pendekatan MTBM, pemberian Vitamin K untuk bayi yang lahir tidak di fasyankes dan belum mendapatkan injeksi vitamin K1, Imunisasi hepatitis B untuk bayi <24 jam yang lahir tidak ditolong tenaga kesehatan dan penanganan dan rujukan kasus neonatal komplikasi	Kegiatan dilaksanakan dalam bentuk kunjungan rumah pada bayi baru lahir sebanyak 8.550 kali kunjungan untuk 15 puskesmas selama satu tahun, dan satu kali kunjungan terdiri dari 1 orang tenaga kesehatan dan dilaksanakan sebanyak 3 kali untuk satu bayi. Kegiatan yang dilakukan adalah pelayanan neonatal esensial setelah lahir usia 6 jam sampai 28 hari, pemeriksaan kesehatan dengan pendekatan MTBM, pemberian Vitamin K untuk bayi yang lahir tidak di fasyankes dan belum mendapatkan injeksi vitamin K1, Imunisasi hepatitis B untuk bayi <24 jam yang lahir tidak ditolong tenaga kesehatan dan penanganan dan rujukan kasus neonatal komplikasi	Kegiatan dilaksanakan dalam bentuk kunjungan rumah pada bayi baru lahir sebanyak12.825 kali kunjungan untuk 15 puskesmas selama satu tahun, dan satu kali kunjungan terdiri dari 1 orang tenaga kesehatan dan dilaksanakan sebanyak 3 kali untuk satu bayi. Kegiatan yang dilakukan adalah pelayanan neonatal esensial setelah lahir usia 6 jam sampai 28 hari, pemeriksaan kesehatan dengan pendekatan MTBM, pemberian Vitamin K untuk bayi yang lahir tidak di fasyankes dan belum mendapatkan injeksi vitamin K1, Imunisasi hepatitis B untuk bayi <24 jam yang lahir tidak ditolong tenaga kesehatan dan penanganan dan rujukan kasus neonatal komplikasi	Kegiatan dilaksanakan dalam bentuk kunjungan rumah pada bayi baru lahir sebanyak 17.100 kali kunjungan untuk 15 puskesmas selama satu tahun, dan satu kali kunjungan terdiri dari 1 orang tenaga kesehatan dan dilaksanakan sebanyak 3 kali untuk satu bayi. Kegiatan yang dilakukan adalah pelayanan neonatal esensial setelah lahir usia 6 jam sampai 28 hari, pemeriksaan kesehatan dengan pendekatan MTBM, pemberian Vitamin K untuk bayi yang lahir tidak di fasyankes dan belum mendapatkan injeksi vitamin K1, Imunisasi hepatitis B untuk bayi <24 jam yang lahir tidak ditolong tenaga kesehatan dan penanganan dan rujukan kasus neonatal komplikasi

1 02 02 2.02 04	Pengelolaan Pelayanan Kesehatan Balita	Kegiatan dilaksanakan dalam bentuk transportasi untuk tenaga kesehatan dalam upaya pemantauan pertumbuhan dan perkembangan di posyandu yang dilaksanakan di 260 posyandu yang dilaksanakan oleh 3 orang tenaga kesehatan setiap puskesmas selama 9 bulan dengan jumlah sasaran balita adalah 6.350. Dengan kegiatan yang dilaksanakan adalah penimbangan berat badan, pengukuran panjang/tinggi badan, pemantauan perkembangan melalui pemeriksaan Stimulasi Deteksi Intervensi Dini Tumbuh Kembang, pemberian kapsul vitamin A, dan pemberian imunisasi dasar lengkap, edukasi dan informasi	Kegiatan dilaksanakan dalam bentuk transportasi untuk tenaga kesehatan dalam upaya pemantauan pertumbuhan dan perkembangan di posyandu yang dilaksanakan di 260 posyandu yang dilaksanakan oleh 3 orang tenaga kesehatan setiap puskesmas selama 9 bulan dengan jumlah sasaran balita adalah 12.700. Dengan kegiatan yang dilaksanakan adalah penimbangan berat badan, pengukuran panjang/tinggi badan, pemantauan perkembangan melalui pemeriksaan Stimulasi Deteksi Intervensi Dini Tumbuh Kembang, pemberian kapsul vitamin A, dan pemberian imunisasi dasar lengkap, edukasi dan informasi	Kegiatan dilaksanakan dalam bentuk transportasi untuk tenaga kesehatan dalam upaya pemantauan pertumbuhan dan perkembangan di posyandu yang dilaksanakan di 260 posyandu yang dilaksanakan oleh 3 orang tenaga kesehatan setiap puskesmas selama 9 bulan dengan jumlah sasaran balita adalah 19.050. Dengan kegiatan yang dilaksanakan adalah penimbangan berat badan, pengukuran panjang/tinggi badan, pemantauan perkembangan melalui pemeriksaan Stimulasi Deteksi Intervensi Dini Tumbuh Kembang, pemberian kapsul vitamin A, dan pemberian imunisasi dasar lengkap, edukasi dan informasi	Kegiatan dilaksanakan dalam bentuk transportasi untuk tenaga kesehatan dalam upaya pemantauan pertumbuhan dan perkembangan di posyandu yang dilaksanakan di 260 posyandu yang dilaksanakan oleh 3 orang tenaga kesehatan setiap puskesmas selama 9 bulan dengan jumlah sasaran balita adalah 25.400. Dengan kegiatan yang dilaksanakan adalah penimbangan berat badan, pengukuran panjang/tinggi badan, pemantauan perkembangan melalui pemeriksaan Stimulasi Deteksi Intervensi Dini Tumbuh Kembang, pemberian kapsul vitamin A, dan pemberian imunisasi dasar lengkap, edukasi dan informasi
1 02 02 2.02 05	Pengelolaan Pelayanan Kesehatan pada usia Sekolah Dasar	Kegiatan dilaksanakan dalam bentuk transportasi untuk tenaga kesehatan dalam upaya pemberian pelayanan kesehatan anak usia pendidikan dasar yang meliputi pendataan sasaran anak setingkat usia pendidikan dasar sebanyak orang, pelaksananaan skrening kesehatan yang terdiri dari penilaian status gizi, penilaian tanda vital, penilaian kesehatan gigi dan mulut, penilaian ketajaman indra, dan memberikan tindak lanjut hasil skreening dengan penyuluhan atau rujukan jika diperlukan. Dilaksanakan di 250 Sekolah Dasar, kegiatan selama 1 kali, jumlah tenaga kesehatan 5 orang masing-masing Puskesmas.	Kegiatan dilaksanakan dalam bentuk transportasi untuk tenaga kesehatan dalam upaya pemberian pelayanan kesehatan anak usia pendidikan dasar yang meliputi pendataan sasaran anak setingkat usia pendidikan dasar sebanyak orang, pelaksananaan skrening kesehatan yang terdiri dari penilaian status gizi, penilaian tanda vital, penilaian kesehatan gigi dan mulut, penilaian ketajaman indra, dan memberikan tindak lanjut hasil skreening dengan penyuluhan atau rujukan jika diperlukan. Dilaksanakan di 250 Sekolah Dasar, kegiatan selama 1 kali, jumlah tenaga kesehatan 5 orang masing-masing Puskesmas.	Kegiatan dilaksanakan dalam bentuk transportasi untuk tenaga kesehatan dalam upaya pemberian pelayanan kesehatan anak usia pendidikan dasar yang meliputi pendataan sasaran anak setingkat usia pendidikan dasar sebanyak orang, pelaksananaan skrening kesehatan yang terdiri dari penilaian status gizi, penilaian tanda vital, penilaian kesehatan gigi dan mulut, penilaian ketajaman indra, dan memberikan tindak lanjut hasil skreening dengan penyuluhan atau rujukan jika diperlukan. Dilaksanakan di 250 Sekolah Dasar, kegiatan selama 1 kali, jumlah tenaga kesehatan 5 orang masing-masing Puskesmas.	Kegiatan dilaksanakan dalam bentuk transportasi untuk tenaga kesehatan dalam upaya pemberian pelayanan kesehatan anak usia pendidikan dasar yang meliputi pendataan sasaran anak setingkat usia pendidikan dasar sebanyak orang, pelaksananaan skrening kesehatan yang terdiri dari penilaian status gizi, penilaian tanda vital, penilaian kesehatan gigi dan mulut, penilaian ketajaman indra, dan memberikan tindak lanjut hasil skreening dengan penyuluhan atau rujukan jika diperlukan. Dilaksanakan di 250 Sekolah Dasar, kegiatan selama 1 kali, jumlah tenaga kesehatan 5 orang masing-masing Puskesmas.

1 02 02 2.02 06	Pengelolaan Pelayanan Kesehatan pada Usia Produktif	Cetak Buku Saku (1428 Buku),Jumlah Peserta Pertemuan Evaluasi Usia Produktif, (2 kali/thn),Jumlah Peserta Pertemuan Orientasi Upaya Berhenti Merokok/UBM (1 kali/thn) untuk menunjang pelayanan kesehatan pada usia produktif	Cetak Buku Saku (2000 Buku),Jumlah Peserta Pertemuan Evaluasi Usia Produktif, (2 kali/thn),Jumlah Peserta Pertemuan Orientasi PTM (1 kali/thn)untuk menunjang pelayanan kesehatan pada usia produktif	Cetak Buku Saku (2500 Buku),Jumlah Peserta Pertemuan Evaluasi Usia Produktif, (2 kali/thn),Jumlah Peserta Pertemuan Orientasi PTM (1 kali/thn)untuk menunjang pelayanan kesehatan pada usia produktif	Cetak Buku Saku (3000 Buku),Jumlah Peserta Pertemuan Evaluasi Usia Produktif, (2 kali/thn),Jumlah Peserta Pertemuan Orientasi PTM (1 kali/thn)untuk menunjang pelayanan kesehatan pada usia produktif
1 02 02 2.02 07	Pengelolaan Pelayanan Kesehatan pada Usia lanjut	Kegiatan dilaksanakan dalam bentuk pertemuan sebanyak 2 kali yaitu 1 kali untuk orientasi penggunaan panduan praktis caregiver lansia sebanyak 45 peserta dan 1 kali panduan pengisian buku Kartu Menuju Sehat lansia dengan jumlah peserta 60 peserta. Selain itu transportasi untuk tenaga kesehatan masing-masing 1 orang perpuskesmas dengan jumlah lansia yang dilakukan pendampingan atau kunjungan rumah sebanyak 150 orang perpuskesmas dengan jumlah total adalah 2250 lansia dan kegiatan pendampingan dilakukan sebanyak 2 kali. Adapun kegiatan yang dilaksanakan adalah penetapan sasaran lansia sebanyak 2250 orang, pelayanan edukasi dan pelayanan skrining yang meliputi pengukuran tinggi badan, berat badan dan lingkar perut, pengukuran tekanan darah, pemeriksaan gangguan mental, pemeriksaan gangguan kognitif, pemeriksaan tingkat kemandirian usia lanjut, anamnesa perilaku beresiko, memberikan penyuluhan kesehatan dan rujukan jika diperlukan.	Kegiatan dilaksanakan dalam bentuk pertemuan sebanyak 2 kali yaitu untuk kegiatan monitoring dan evaluasi pelaksanaan program Usia Lanjut. Selain itu transportasi untuk tenaga kesehatan masing-masing 1 orang perpuskesmas dengan jumlah lansia yang dilakukan pendampingan atau kunjungan rumah sebanyak 150 orang perpuskesmas dengan jumlah total adalah 2250 lansia dan kegiatan kunjungan dilaksanakan sebanyak 2 kali. Adapun kegiatan yang dilaksanakan adalah penetapan sasaran lansia sebanyak 4500 orang, pelayanan edukasi dan pelayanan skrining yang meliputi pengukuran tinggi badan, berat badan dan lingkar perut, pengukuran tekanan darah, pemeriksaan gangguan mental, pemeriksaan gangguan kognitif, pemeriksaan tingkat kemandirian usia lanjut, anamnesa perilaku beresiko, memberikan penyuluhan kesehatan dan rujukan jika diperlukan.	Kegiatan dilaksanakan dalam bentuk pertemuan sebanyak 2 kali yaitu untuk kegiatan monitoring dan evaluasi pelaksanaan program Usia Lanjut. Selain itu transportasi untuk tenaga kesehatan masing-masing 1 orang perpuskesmas dengan jumlah lansia yang dilakukan pendampingan atau kunjungan rumah sebanyak 150 orang perpuskesmas dengan jumlah total adalah 2250 lansia dan kegiatan kunjungan dilaksanakan sebanyak 2 kali. Adapun kegiatan yang dilaksanakan adalah penetapan sasaran lansia sebanyak 6750 orang, pelayanan edukasi dan pelayanan skrining yang meliputi pengukuran tinggi badan, berat badan dan lingkar perut, pengukuran tekanan darah, pemeriksaan gangguan mental, pemeriksaan gangguan kognitif, pemeriksaan tingkat kemandirian usia lanjut, anamnesa perilaku beresiko, memberikan penyuluhan kesehatan dan rujukan jika diperlukan.	Kegiatan dilaksanakan dalam bentuk pertemuan sebanyak 2 kali yaitu untuk kegiatan monitoring dan evaluasi pelaksanaan program Usia Lanjut. Selain itu transportasi untuk tenaga kesehatan masing-masing 1 orang perpuskesmas dengan jumlah lansia yang dilakukan pendampingan atau kunjungan rumah sebanyak 150 orang perpuskesmas dengan jumlah total adalah 2250 lansia dan kegiatan kunjungan dilaksanakan sebanyak 2 kali. Adapun kegiatan yang dilaksanakan adalah penetapan sasaran lansia sebanyak 9000 orang, pelayanan edukasi dan pelayanan skrining yang meliputi pengukuran tinggi badan, berat badan dan lingkar perut, pengukuran tekanan darah, pemeriksaan gangguan mental, pemeriksaan gangguan kognitif, pemeriksaan tingkat kemandirian usia lanjut, anamnesa perilaku beresiko, memberikan penyuluhan kesehatan dan rujukan jika diperlukan.

1 02 02 2.02 08	Pengelolaan Pelayanan Kesehatan Penderita Hipertensi	Belanja Tensi Duduk (117 Unit) Untuk menunjang pelayanan kesehatan penderita hipertensi di fasyankes dan posbindu sesuai standar	Belanja Tensi Duduk (128 Unit) untuk menunjang pelayanan kesehatan penderita hipertensi di fasyankes dan posbindu sesuai standar	Belanja Tensi Duduk (140 Unit) untuk menunjang pelayanan kesehatan penderita hipertensi di fasyankes dan posbindu sesuai standar	Belanja Tensi Duduk (152Unit) untuk menunjang pelayanan kesehatan penderita hipertensi di fasyankes dan posbindu sesuai standar
1 02 02 2.02 09	Pengelolaan Pelayanan Kesehatan Penderita Diabetes Melitus	Belanja Bahan Medis Habis Pakai/BMHP Alkohol Swab (497 Kotak),Blood Lancet (498 Kotak),Strip Gula Darah (550 Kotak) untuk menujang pelayanan kesehatan penderita diabetes melitus di fasyankes dan posbindu sesuai standar	Belanja Bahan Medis Habis Pakai/BMHP Alkohol Swab (540 Kotak),Blood Lancet (540 Kotak),Strip Gula Darah (605 Kotak) untuk menujang pelayanan kesehatan penderita diabetes melitus di fasyankes dan posbindu sesuai standar	Belanja Bahan Medis Habis Pakai/BMHP Alkohol Swab (600 Kotak),Blood Lancet (600 Kotak),Strip Gula Darah (665 Kotak) untuk menujang pelayanan kesehatan penderita diabetes melitus di fasyankes dan posbindu sesuai standar	Belanja Bahan Medis Habis Pakai/BMHP Alkohol Swab (660 Kotak),Blood Lancet (660 Kotak),Strip Gula Darah (730 Kotak) untuk menujang pelayanan kesehatan penderita diabetes melitus di fasyankes dan posbindu sesuai standar
2 02 02 2.02 10	Pengelolaan Pelayanan Kesehatan Orang dengan Gangguan Jiwa Berat	Jumlah Penggandaan SDQ (46.130 lbr),Jumlah Penggandaan SRQ-20 (26.000 lbr),Jumlah Peserta Pertemuan Evaluasi ODGJ (2 kali/thn),Jumlah Peserta Pertemuan Posbindu Cerdik Jiwa (1 kali /thn) untuk menunjang pelayanan kesehatan orang dengan gangguan jiwa berat sesuai standar.	Jumlah Penggandaan SDQ (48.437 lbr),Jumlah Penggandaan SRQ-20 (27.300 lbr),Jumlah Peserta Pertemuan Evaluasi ODGJ (2 kali/thn),Jumlah Peserta Pertemuan Posbindu Cerdik Jiwa (1 kali /thn)untuk menunjang pelayanan kesehatan orang dengan gangguan jiwa berat sesuai standar.	Jumlah Penggandaan SDQ (50.860 lbr),Jumlah Penggandaan SRQ-20 (28.700 lbr),Jumlah Peserta Pertemuan Evaluasi ODGJ (2 kali/thn),Jumlah Peserta Pertemuan Posbindu Cerdik Jiwa (1 kali /thn)untuk menunjang pelayanan kesehatan orang dengan gangguan jiwa berat sesuai standar.	Jumlah Penggandaan SDQ (53.400 lbr),Jumlah Penggandaan SRQ-20 (30.000 lbr),Jumlah Peserta Pertemuan Evaluasi ODGJ (2 kali/thn),Jumlah Peserta Pertemuan Posbindu Cerdik Jiwa (1 kali /thn)untuk menunjang pelayanan kesehatan orang dengan gangguan jiwa berat sesuai standar.
2 02 02 2.02 11	Pengelolaan Pelayanan Kesehatan Orang Terduga Tuberkulosis	Pengelolaan Pelayanan Kesehatan Orang terduga tuberkulosis, dengan kegiatan Pertemuan dan Evaluasi Capaian Program TBC dengan Pengelola Program TBC di Puskesmas sebanyak 45 orang, Rapat Penyusunan Rencana Kerja Koalisi Organisasi Profesi (KOPI) TBC. Dengan kegiatan penunjang antara lain belanja ATK, Bahan Komputer, Bahan cetak, dan Perjalanan Dinas Dalam Daerah dan Luar Daerah.	Pengelolaan Pelayanan Kesehatan Orang terduga tuberkulosis, dengan kegiatan Pertemuan dan Evaluasi Capaian Program TBC dengan Pengelola Program TBC di Puskesmas sebanyak 45 orang. Pertemuan Jejaring Layanan Program TBC 45 orang. Dengan kegiatan penunjang antara lain belanja ATK, Bahan Komputer, Bahan cetak, dan Perjalanan Dinas Dalam Daerah dan Luar Daerah.	Pengelolaan Pelayanan Kesehatan Orang terduga tuberkulosis, dengan kegiatan Pertemuan dan Evaluasi Capaian Program TBC dengan Pengelola Program TBC di Puskesmas sebanyak 45 orang. Pertemuan Validasi data capaian program TBC 45 orang. Dengan kegiatan penunjang antara lain belanja ATK, Bahan Komputer, Bahan cetak, dan Perjalanan Dinas Dalam Daerah dan Luar Daerah.	Pengelolaan Pelayanan Kesehatan Orang terduga tuberkulosis, dengan kegiatan Pertemuan dan Evaluasi Capaian Program TBC dengan Pengelola Program TBC di Puskesmas sebanyak 45 orang. Pertemuan Validasi data capaian program TBC 45 orang. Dengan kegiatan penunjang antara lain belanja ATK, Bahan Komputer, Bahan cetak, dan Perjalanan Dinas Dalam Daerah dan Luar Daerah.

2 02 02 2.02 12	Pengelolaan Pelayanan Kesehatan Orang Dengan Risiko Risiko Teronfeksi HIV	Pengelolaan Pelayanan Kesehatan Orang Dengan Risiko Risiko Teronfeksi HIV, dengan kegiatan Pertemuan dan Evaluasi Capaian Program HIV dengan Pengelola Program TBC di Puskesmas sebanyak 45 orang. Dengan kegiatan penunjang antara lain belanja ATK, Bahan Komputer, Bahan cetak, dan Perjalanan Dinas Dalam Daerah dan Luar Daerah, serta belanja modal komputer jinjing/laptop.	Pengelolaan Pelayanan Kesehatan Orang Dengan Risiko Risiko Teronfeksi HIV, dengan kegiatan Pertemuan dan Evaluasi Capaian Program HIV dengan Pengelola Program TBC di Puskesmas sebanyak 45 orang. Dengan kegiatan penunjang antara lain belanja ATK, Bahan Komputer, Bahan cetak, dan Perjalanan Dinas Dalam Daerah dan Luar Daerah.	Pengelolaan Pelayanan Kesehatan Orang Dengan Risiko Risiko Teronfeksi HIV, dengan kegiatan Pertemuan dan Evaluasi Capaian Program HIV dengan Pengelola Program TBC di Puskesmas sebanyak 45 orang. Dengan kegiatan penunjang antara lain belanja ATK, Bahan Komputer, Bahan cetak, dan Perjalanan Dinas Dalam Daerah dan Luar Daerah.	Pengelolaan Pelayanan Kesehatan Orang Dengan Risiko Risiko Teronfeksi HIV, dengan kegiatan Pertemuan dan Evaluasi Capaian Program HIV dengan Pengelola Program TBC di Puskesmas sebanyak 45 orang. Dengan kegiatan penunjang antara lain belanja ATK, Bahan Komputer, Bahan cetak, dan Perjalanan Dinas Dalam Daerah dan Luar Daerah.
1 02 02 2.02 14	Pengelolaan Pelayanan Kesehatan bagi Penduduk Terdampak Krisis Kesehatan Akibat Bencana dan/atau Berpotensi Bencana	Penyediaan ADS (12.000 buah), RDT antigen covid (2.500 buah), insentif pengelola imunisasi (16 orang), Insentif vaksinator covid (501 orang)	Penyediaan ADS (24.000 buah), RDT antigen covid (3.000 buah), insentif pengelola imunisasi (16 orang), Insentif vaksinator covid (501 orang)	Penyediaan ADS (24.000 buah), RDT antigen covid (3.000 buah), insentif pengelola imunisasi (16 orang), Insentif vaksinator covid (501 orang)	Penyediaan ADS (24.000 buah), RDT antigen covid (3.000 buah), insentif pengelola imunisasi (16 orang), Insentif vaksinator covid (501 orang)
1 02 02 2.02 15	Pengelolaan Pelayanan Gizi Masyarakat	Kegiatan dilaksanakan dalam bentuk Penyediaan Makanan Tambahan untuk ibu hamil miskin sebanyak 625 ibu hamil dan balita miskin sebanyak 3926 balita, kemudian DAK Stunting yang terdiri dari Rencana Aksi 1 sampai dengan Rencana Aksi 8, dan kegiatan pertemuan sosialisasi dan evaluasi program kesehatan gizi masyarakat sebanyak 8 kali pertemuan	Kegiatan dilaksanakan dalam bentuk Penyediaan Makanan Tambahan untuk ibu hamil miskin sebanyak 650 ibu hamil dan balita miskin sebanyak 3926 balita, kemudian DAK Stunting yang terdiri dari Rencana Aksi 1 sampai dengan Rencana Aksi 8, dan kegiatan pertemuan sosialisasi dan evaluasi program kesehatan gizi masyarakat sebanyak 8 kali pertemuan	Kegiatan dilaksanakan dalam bentuk Penyediaan Makanan Tambahan untuk ibu hamil miskin sebanyak 675 ibu hamil dan balita miskin sebanyak 3926 balita, kemudian DAK Stunting yang terdiri dari Rencana Aksi 1 sampai dengan Rencana Aksi 8, dan kegiatan pertemuan sosialisasi dan evaluasi program kesehatan gizi masyarakat sebanyak 8 kali pertemuan	Kegiatan dilaksanakan dalam bentuk Penyediaan Makanan Tambahan untuk ibu hamil miskin sebanyak 700 ibu hamil dan balita miskin sebanyak 3926 balita, kemudian DAK Stunting yang terdiri dari Rencana Aksi 1 sampai dengan Rencana Aksi 8, dan kegiatan pertemuan sosialisasi dan evaluasi program kesehatan gizi masyarakat sebanyak 8 kali pertemuan
1 02 02 2.02 16	Pengelolaan Pelayanan Kesehatan Kerja dan Olahraga	Sosialisasi Aplikasi SIPGAR kepada pengelola program kesehatan olahraga puskesmas 15 orang, evaluasi program kegiatan kesehatan kerja puskesmas 15 orang, perjalanan dinas dalam dan luar daerah dalam rangka monitoring dan konsultasi program	Evaluasi program kegiatan kesehatan kerja dan olahraga puskesmas 30orang, monitoring, evaluasi dan konsultasi program perjalanan dinas dalam dan luar daerah	Evaluasi program kegiatan kesehatan kerja dan olahraga puskesmas 30orang, monitoring, evaluasi dan konsultasi program perjalanan dinas dalam dan luar daerah	Evaluasi program kegiatan kesehatan kerja dan olahraga puskesmas 30orang, monitoring, evaluasi dan konsultasi program perjalanan dinas dalam dan luar daerah

1 02 02 2.02 17	Pengelolaan Pelayanan Kesehatan Lingkungan	Pemicuan 5 pilar STBM 16 pekon, updating studi environment health risk assessment (EHRA) 68 pekon, koordinasi dan konsultasi dalam dan luar daerah	Pemicuan 5 pilar STBM, perjalanan dinas dalam dan luar daerah dalam rangka monitoring, evaluasi kegiatan puskesmas dan konsultasi program ke Provinsi	Evaluasi capaian pemicuan 5 pilar STBM, perjalanan dinas dalam dan luar daerah dalam rangka monitoring, evaluasi kegiatan puskesmas dan konsultasi program ke Provinsi	Evaluasi capaian pemicuan 5 pilar STBM, perjalanan dinas dalam dan luar daerah dalam rangka monitoring, evaluasi kegiatan puskesmas dan konsultasi program ke Provinsi
1 02 02 2.02 18	Pengelolaan Pelayanan Promosi Kesehatan	Pengelolaan pelayanan promosi kesehatan melalui cetak dan media (tv,radio,skhu,online)di kabupaten Lampung Barat	Pengelolaan pelayanan promosi kesehatan melalui cetak dan media (tv,radio,skhu,online)di kabupaten Lampung Barat	Pengelolaan pelayanan promosi kesehatan melalui cetak dan media (tv,radio,skhu,online)di kabupaten Lampung Barat	Pengelolaan pelayanan promosi kesehatan melalui cetak dan media (tv,radio,skhu,online)di kabupaten Lampung Barat
	Pengelolaan Pelayanan Promosi Kesehatan (RSUDAU)	Pengelolaan Pelayanan Promosi Kesehatan, melalui media baik media elektronik, dan media cetak	Pengelolaan Pelayanan Promosi Kesehatan, melalui media baik media elektronik, dan media cetak	Pengelolaan Pelayanan Promosi Kesehatan, melalui media baik media elektronik, dan media cetak	Pengelolaan Pelayanan Promosi Kesehatan, melalui media baik media elektronik, dan media cetak
1 02 02 2.02 19	Pengelolaan Pelayanan Kesehatan Tradisional, Akupuntur, Asuhan Mandiri, dan Tradisional Lainnya	Bimtek Asman Toga bagi Nakestrad dan Kader, Pertemuan Nakestrad/Kader kestrad (5 Puskesmas), lomba Asman toga (15 Kec), cetak benner (5 bh), cetak stiker asman toga (6000 lbr)	Bimtek Asman Toga bagi Nakestrad dan Kader, Pertemuan Nakestrad/Kader kestrad (5 Puskesmas), lomba Asman toga (15 Kec), cetak benner (5 bh), cetak stiker asman toga (6000 lbr)	Bimtek Asman Toga bagi Nakestrad dan Kader, Pertemuan Nakestrad/Kader kestrad (5 Puskesmas), lomba Asman toga (15 Kec), cetak benner (5 bh), cetak stiker asman toga (6000 lbr)	Bimtek Asman Toga bagi Nakestrad dan Kader, Pertemuan Nakestrad/Kader kestrad (5 Puskesmas), lomba Asman toga (15 Kec), cetak benner (5 bh), cetak stiker asman toga (6000 lbr)
1.02.02.2.02.20	Pengelolaan Surveilans Kesehatan	Pertemuan petugas imunisasi (30 orang), Pertemuan petugas surveilans (30 orang), Perjalanan koordinasi dan konsultasi kegiatan ke Dinkes Provinsi (9 paket), Perjalanan koordinasi dan konsultasi kegiatan ke Kemenkes (1 paket)	Pertemuan petugas imunisasi (30 orang), Pertemuan petugas surveilans (30 orang), Perjalanan koordinasi dan konsultasi kegiatan ke Dinkes Provinsi (9 paket), Perjalanan koordinasi dan konsultasi kegiatan ke Kemenkes (2 paket)	Pertemuan petugas imunisasi (30 orang), Pertemuan petugas surveilans (30 orang), Perjalanan koordinasi dan konsultasi kegiatan ke Dinkes Provinsi (9 paket), Perjalanan koordinasi dan konsultasi kegiatan ke Kemenkes (1 paket)	Pertemuan petugas imunisasi (30 orang), Pertemuan petugas surveilans (30 orang), Perjalanan koordinasi dan konsultasi kegiatan ke Dinkes Provinsi (9 paket), Perjalanan koordinasi dan konsultasi kegiatan ke Kemenkes (2 paket)
1.02.02.2.02.22	Pengelolaan Pelayanan Kesehatan Jiwa dan NAPZA				
	Pengelolaan Pelayanan Kesehatan Jiwa dan NAPZA (RSUD AU)	Pengelolaan Pelayanan Kesehatan Jiwa dan NAPZA untuk pelayanan atau pemeriksaan kepada pengguna napza	Pengelolaan Pelayanan Kesehatan Jiwa dan NAPZA untuk pelayanan atau pemeriksaan kepada pengguna napza	Pengelolaan Pelayanan Kesehatan Jiwa dan NAPZA untuk pelayanan atau pemeriksaan kepada pengguna napza	Pengelolaan Pelayanan Kesehatan Jiwa dan NAPZA untuk pelayanan atau pemeriksaan kepada pengguna napza

1.02.02.2.02.23	Pengelolaan Upaya Kesehatan Khusus	Terdiri dari Pelaksanaan Kegiatan P3K (Rutin dan Insidentil), Poskotis Hari raya (2 kali) Idul Fitri (15 hari) & Nataru (10 hari) , Pelaksanaan sunatan massal (150 peserta), Pertemuan Sosialisasi Pelayanan Kesehatan Haji (45 orang), Pemeriksaan kesehatan CJH dan vaksinasi meningitis CJH (1 kali), Hibah PPNI	Terdiri dari Pelaksanaan Kegiatan P3K (Rutin dan Insidentil), Poskotis Hari raya (2 kali) Idul Fitri (15 hari) & Nataru (10 hari) , Pelaksanaan sunatan massal (150 peserta), Pertemuan Sosialisasi Pelayanan Kesehatan Haji (45 orang), Pemeriksaan kesehatan CJH dan vaksinasi meningitis CJH (1 kali), Hibah PPNI	Terdiri dari Pelaksanaan Kegiatan P3K (Rutin dan Insidentil), Poskotis Hari raya (2 kali) Idul Fitri (15 hari) & Nataru (10 hari) , Pelaksanaan sunatan massal (150 peserta), Pertemuan Sosialisasi Pelayanan Kesehatan Haji (45 orang), Pemeriksaan kesehatan CJH dan vaksinasi meningitis CJH (1 kali), Hibah PPNI	Terdiri dari Pelaksanaan Kegiatan P3K (Rutin dan Insidentil), Poskotis Hari raya (2 kali) Idul Fitri (15 hari) & Nataru (10 hari) , Pelaksanaan sunatan massal (150 peserta), Pertemuan Sosialisasi Pelayanan Kesehatan Haji (45 orang), Pemeriksaan kesehatan CJH dan vaksinasi meningitis CJH (1 kali), Hibah PPNI
	Pengelolaan Upaya Kesehatan Khusus (RSUD AU)	Pengelolaan Upaya Kesehatan Khusus berdasarkan biaya pengobatan tangungan negara pasien yang tidak memiliki kartu JKN	Pengelolaan Upaya Kesehatan Khusus berdasarkan biaya pengobatan tangungan negara pasien yang tidak memiliki kartu JKN	Pengelolaan Upaya Kesehatan Khusus berdasarkan biaya pengobatan tangungan negara pasien yang tidak memiliki kartu JKN	Pengelolaan Upaya Kesehatan Khusus berdasarkan biaya pengobatan tangungan negara pasien yang tidak memiliki kartu JKN
1.02.02.2.02.24	Pengelolaan Upaya Pengurangan Risiko Krisis Kesehatan dan Pasca Krisis Kesehatan	Pertemuan petugas kesehatan (1 kali), koordinasi dan konsultasi ke Dinkes Provinsi (5 paket), Konsultasi dan Koordinasi Kegiatan ke Kemenkes (2 paket), Pengadaan Kit Peralatan Krisis Kesehatan (7 set)	Pertemuan petugas kesehatan (1 kali), koordinasi dan konsultasi ke Dinkes Provinsi (5 paket), Konsultasi dan Koordinasi Kegiatan ke Kemenkes (2 paket), Pengadaan Kit Peralatan Krisis Kesehatan (7 set)	Pertemuan petugas kesehatan (1 kali), koordinasi dan konsultasi ke Dinkes Provinsi (5 paket), Konsultasi dan Koordinasi Kegiatan ke Kemenkes (2 paket), Pengadaan Kit Peralatan Krisis Kesehatan (3 set)	Pertemuan petugas kesehatan (1 kali), koordinasi dan konsultasi ke Dinkes Provinsi (5 paket), Konsultasi dan Koordinasi Kegiatan ke Kemenkes (2 paket), Belanja Komputer Jinjing (2 unit), Belanja Printer (1 unit)
1.02.02.2.02.25	Pelayanan Kesehatan Penyakit Menular dan Tidak Menular	Pelayanan Kesehatan Penyakit Menular Melalui Pertemuan, Sosialisasi dan Evaluasi Capain Program Pentakit Menular 45 orang 2 kali dalam 1 tahun. Dengan kegiatan penunjang antara lain belanja ATK, Bahan Komputer, Bahan cetak, dan Perjalanan Dinas Dalam Daerah dan Luar Daerah. Belanja APD petugas fogging, Belanja RDT DBD NS 1, dan belanja bahan kimia pengendalian vektor (Abate dan Insectisida)	Pelayanan Kesehatan Penyakit Menular Melalui Pertemuan, Sosialisasi dan Evaluasi Capain Program Pentakit Menular 45 orang 2 kali dalam 1 tahun. Dengan kegiatan penunjang antara lain belanja ATK, Bahan Komputer, Bahan cetak, dan Perjalanan Dinas Dalam Daerah dan Luar Daerah. Belanja RDT DBD NS 1, dan belanja bahan kimia pengendalian vektor (Abate dan Insectisida)	Pelayanan Kesehatan Penyakit Menular Melalui Pertemuan, Sosialisasi dan Evaluasi Capain Program Pentakit Menular 45 orang 2 kali dalam 1 tahun. Dengan kegiatan penunjang antara lain belanja ATK, Bahan Komputer, Bahan cetak, dan Perjalanan Dinas Dalam Daerah dan Luar Daerah. Belanja RDT DBD NS 1, dan belanja bahan kimia pengendalian vektor (Abate dan Insectisida)	Pelayanan Kesehatan Penyakit Menular Melalui Pertemuan, Sosialisasi dan Evaluasi Capain Program Pentakit Menular 45 orang 2 kali dalam 1 tahun. Dengan kegiatan penunjang antara lain belanja ATK, Bahan Komputer, Bahan cetak, dan Perjalanan Dinas Dalam Daerah dan Luar Daerah. Belanja RDT DBD NS 1, dan belanja bahan kimia pengendalian vektor (Abate dan Insectisida)

1.02.02.2.02.26	Pengelolaan Jaminan Kesehatan Masyarakat	Pembiayaan JKN PBI/PBPU Pemda (15820 jiwa), Bayi Baru Lahir (300 jiwa), Subsidi kls III aktif (8000 jiwa), Bimtek JKN ke Puskesmas (15 Puskesmas), Pertemuan Pengelola JKN dan P-Care Puskesmas dua kali sebanyak 30 org.	Pembiayaan JKN PBI/PBPU Pemda (15820 jiwa), Bayi Baru Lahir (300 jiwa), Subsidi kls III aktif (8000 jiwa), Bimtek JKN ke Puskesmas (15 Puskesmas), Pertemuan Pengelola JKN dan P-Care Puskesmas dua kali sebanyak 30 org.	Pembiayaan JKN PBI/PBPU Pemda (15850 jiwa), Bayi Baru Lahir (300 jiwa), Subsidi kls III aktif (8000 jiwa), Bimtek JKN ke Puskesmas (15 Puskesmas), Pertemuan Pengelola JKN dan P-Care dan Kepala Puskesmas dua kali sebanyak 45 org.	Pembiayaan JKN PBI/PBPU Pemda (15850 jiwa), Bayi Baru Lahir (300 jiwa), Subsidi kls III aktif (8000 jiwa), Bimtek JKN ke Puskesmas (15 Puskesmas), Pertemuan Pengelola JKN dan P-Care dan Kepala Puskesmas dua kali sebanyak 45 org.
	Pengelolaan Jaminan Kesehatan Masyarakat (RSUD AU)	Pengelolaan Jaminan Kesehatan Masyarakat berdasarkan kepada pasien JKN PBI, Jampersal dan tanggungan negara berupa Makanan Pendamping kepada keluarga pasien diberikan sehari 3 x selama pasien dirawat	Pengelolaan Jaminan Kesehatan Masyarakat berdasarkan kepada pasien JKN PBI, Jampersal dan tanggungan negara berupa Makanan Pendamping kepada keluarga pasien diberikan sehari 3 x selama pasien dirawat	Pengelolaan Jaminan Kesehatan Masyarakat berdasarkan kepada pasien JKN PBI, Jampersal dan tanggungan negara berupa Makanan Pendamping kepada keluarga pasien diberikan sehari 3 x selama pasien dirawat	Pengelolaan Jaminan Kesehatan Masyarakat berdasarkan kepada pasien JKN PBI, Jampersal dan tanggungan negara berupa Makanan Pendamping kepada keluarga pasien diberikan sehari 3 x selama pasien dirawat
1.02.02.2.02.27	Deteksi Dini Penyalahgunaan NAPZA di Fasyankes dan Sekolah	Jumlah Penggandaan Fomulir Assist (30.000 lembar),Perjalanan Dinas Dalam Rangka Deteksi Dini Penyalahgunaan NAPZA Di Fasyankes dan Sekolah (6 Paket),Pertemuan Deteksi Dini Penyalahgunaan NAPZA (1 kali/thn)	Jumlah Penggandaan Fomulir Assist (40.000 lembar),Perjalanan Dinas Dalam Rangka Deteksi Dini Penyalahgunaan NAPZA Di Fasyankes dan Sekolah (6 Paket)	Jumlah Penggandaan Fomulir Assist (50.000 lembar),Perjalanan Dinas Dalam Rangka Deteksi Dini Penyalahgunaan NAPZA Di Fasyankes dan Sekolah (6 Paket)	Jumlah Penggandaan Fomulir Assist (60000 lembar),Perjalanan Dinas Dalam Rangka Deteksi Dini Penyalahgunaan NAPZA Di Fasyankes dan Sekolah (6 Paket),Pertemuan Deteksi Dini Penyalahgunaan NAPZA (1 kali/thn)
1.02.02.2.02.28	Pengambilan dan Pengiriman Spesimen Penyakit Potensial KLB ke Laboratorium	Perjalanan dinas ke Wilayah Puskesmas (7 paket), Perjalanan dinas luar daerah (13 paket), komputer jinjing (2 unit)	Perjalanan dinas ke Wilayah Puskesmas (5 paket), Perjalanan dinas luar daerah (8 paket)	Perjalanan dinas ke Wilayah Puskesmas (5 paket), Perjalanan dinas luar daerah (8 paket)	Perjalanan dinas ke Wilayah Puskesmas (5 paket), Perjalanan dinas luar daerah (8 paket)
1.02.02.2.02.29	Penyelenggaraan Kabupaten/Kota Sehat	Pembinaan kecamatan sehat penilaian kabupaten sehat 5 kecamatan, perjalanan dinas dalam dan luar daerah dalam rangka pembinaan, monitoring dan konsultasi	Pembinaan kecamatan sehat persiapan penilaian kabupaten sehat 15 kecamatan, perjalanan dinas dalam dan luar daerah dalam rangka koordinasi dan konsultasi	Pembinaan kecamatan sehat penilaian kabupaten sehat 5 kecamatan, perjalanan dinas dalam dan luar daerah dalam rangka pembinaan, monitoring dan konsultasi	Pembinaan kecamatan sehat persiapan penilaian kabupaten sehat 15 kecamatan, perjalanan dinas dalam dan luar daerah dalam rangka koordinasi dan konsultasi

1.02.02.2.02.30	Penyediaan Telemedicine di Fasilitas Kesehatan	Jumlah Fasilitas Pelayanan Kesehatan (Fasyankes) yang melayani konsultasi jarak jauh antar Fasyankes melalui Pelayanan Telemedicine untuk mendapatkan akses pelayanan kesehatan yang berkualitas (4 Puskesmas), Terlaksananya Sosialisasi Telemedicine Bagi Petugas di Puskesmas (75 orang)	Jumlah Fasilitas Pelayanan Kesehatan (Fasyankes) yang melayani konsultasi jarak jauh antar Fasyankes melalui Pelayanan Telemedicine untuk mendapatkan akses pelayanan kesehatan yang berkualitas (15 Puskesmas), Penyedian Alat Telemedicine Tele-EKG bagi Puskesmas (10 Puskesmas), Terlaksananya Pembinaan Telemedicine Bagi Petugas di Puskesmas (75 orang)	Jumlah Fasilitas Pelayanan Kesehatan (Fasyankes) yang melayani konsultasi jarak jauh antar Fasyankes melalui Pelayanan Telemedicine untuk mendapatkan akses pelayanan kesehatan yang berkualitas (15 Puskesmas), Penyedian Alat Telemedicine Tele-EKG bagi Puskesmas (5 Puskesmas), Terlaksananya Monitoring pelaksanaan telemedicine di Puskesmas (15 Puskesmas)	Jumlah Fasilitas Pelayanan Kesehatan (Fasyankes) yang melayani konsultasi jarak jauh antar Fasyankes melalui Pelayanan Telemedicine untuk mendapatkan akses pelayanan kesehatan yang berkualitas (4 Puskesmas), Terlaksananya Sosialisasi Telemedicine Bagi Petugas di Puskesmas (75 orang)
	Penyediaan Telemedicine di Fasilitas Kesehatan (RSUD AU)	Penyediaan Telemedicine di Fasilitas Kesehatan , penyediaan melalui jarak jauh/konsultasi jarak jauh	Penyediaan Telemedicine di Fasilitas Kesehatan , penyediaan melalui jarak jauh/konsultasi jarak jauh	Penyediaan Telemedicine di Fasilitas Kesehatan , penyediaan melalui jarak jauh/konsultasi jarak jauh	Penyediaan Telemedicine di Fasilitas Kesehatan , penyediaan melalui jarak jauh/konsultasi jarak jauh
1.02.02.2.02.32	Operasional Pelayanan Rumah Sakit		Operasional pelayanan Rumah sakit pratama: operasioanal pemeliharaan gedung, Pembayaran listrik, Air, Telpon, gaji cleaning service, gaji satpam, insentif tenaga kesehatan, operasional kendaraan dinas, pembelian peralatan kebersiahan, dan operasioanal peralatan kantor dll	Operasional pelayanan Rumah sakit pratama: operasioanal pemeliharaan gedung, Pembayaran listrik, Air, Telpon, gaji cleaning service, gaji satpam, insentif tenaga kesehatan, operasional kendaraan dinas, pembelian peralatan kebersiahan, dan operasioanal peralatan kantor dll	Operasional pelayanan Rumah sakit pratama: operasioanal pemeliharaan gedung, Pembayaran listrik, Air, Telpon, gaji cleaning service, gaji satpam, insentif tenaga kesehatan, operasional kendaraan dinas, pembelian peralatan kebersiahan, dan operasioanal peralatan kantor dll
	Operasional Pelayanan Rumah Sakit (RSUD AU)	Operasional Pelayanan Rumah Sakit , Membiayai oprasional kegiatan yang berhubungan dengan managemen RS untuk meningkatkan administrasi pelayanan di RS	Operasional Pelayanan Rumah Sakit , Membiayai oprasional kegiatan yang berhubungan dengan managemen RS untuk meningkatkan administrasi pelayanan di RS	Operasional Pelayanan Rumah Sakit , Membiayai oprasional kegiatan yang berhubungan dengan managemen RS untuk meningkatkan administrasi pelayanan di RS	Operasional Pelayanan Rumah Sakit , Membiayai oprasional kegiatan yang berhubungan dengan managemen RS untuk meningkatkan administrasi pelayanan di RS
1.02.02.2.02.33	Operasional Pelayanan Puskesmas	Operasional Puskesmas dan Pustu Se- Kabupaten Lampung Barat yaitu operasional pembayaran Listrik, telpon, gaji satpam, gaji clening service dan pemeliharaan gedung Puskesmas dan Pustu	Operasional Puskesmas dan Pustu Se- Kabupaten Lampung Barat yaitu operasional pembayaran Listrik, telpon, gaji satpam, gaji clening service dan pemeliharaan gedung Puskesmas dan Pustu	Operasional Puskesmas dan Pustu Se- Kabupaten Lampung Barat yaitu operasional pembayaran Listrik, telpon, gaji satpam, gaji clening service dan pemeliharaan gedung Puskesmas dan Pustu	Operasional Puskesmas dan Pustu Se- Kabupaten Lampung Barat yaitu operasional pembayaran Listrik, telpon, gaji satpam, gaji clening service dan pemeliharaan gedung Puskesmas dan Pustu

1.02.02.2.02.34	Operasional Pelayanan Fasilitas Kesehatan Lainnya	Operasional kantor UPT IFK, Operasional kendaraan dinas dan lapangan, pengambilan obat, vaksin dan BMHP ke Propinsi dan Honor tenaga kebersihan dan keamanan UPT IFK	Operasional kantor UPT IFK, Operasional kendaraan dinas dan lapangan, pengambilan obat, vaksin dan BMHP ke Propinsi dan Honor tenaga kebersihan dan keamanan UPT IFK	Operasional kantor UPT IFK, Operasional kendaraan dinas dan lapangan, pengambilan obat, vaksin dan BMHP ke Propinsi dan Honor tenaga kebersihan dan keamanan UPT IFK	Operasional kantor UPT IFK, Operasional kendaraan dinas dan lapangan, pengambilan obat, vaksin dan BMHP ke Propinsi dan Honor tenaga kebersihan dan keamanan UPT IFK
1.02.02.2.02.35	Pelaksanaan Akreditasi Fasilitas Kesehatan di Kabupaten/Kota	Terdiri dari Peningkatan dan Penilaian Mutu Eksternal (3 kali), Workshop Pendukung Akreditasi Puskesmas (1 Kali Pertemuan dengan jumlah peserta 30 orang), Peningkatan dan penilaian mutu eksternal/ Survey re Akreditasi (1 kali), Pertemuan Lokakarya Mini Bulanan Puskesmas (12 kali dengan jumlah peserta 40 orang), Pertemuan Lokakarya Mini Lintas Sektor (4 kali dengan jumlah peserta 70 orang)	Terdiri dari Peningkatan dan Penilaian Mutu Eksternal (3 kali), Workshop Pendukung Akreditasi Puskesmas (1 Kali Pertemuan dengan jumlah peserta 30 orang), Peningkatan dan penilaian mutu eksternal/ Survey re Akreditasi (1 kali), Pertemuan Lokakarya Mini Bulanan Puskesmas (12 kali dengan jumlah peserta 40 orang), Pertemuan Lokakarya Mini Lintas Sektor (4 kali dengan jumlah peserta 70 orang)	Terdiri dari Peningkatan dan Penilaian Mutu Eksternal (3 kali), Workshop Pendukung Akreditasi Puskesmas (1 Kali Pertemuan dengan jumlah peserta 30 orang), Peningkatan dan penilaian mutu eksternal/ Survey re Akreditasi (1 kali), Pertemuan Lokakarya Mini Bulanan Puskesmas (12 kali dengan jumlah peserta 40 orang), Pertemuan Lokakarya Mini Lintas Sektor (4 kali dengan jumlah peserta 70 orang)	Terdiri dari Peningkatan dan Penilaian Mutu Eksternal (3 kali), Workshop Pendukung Akreditasi Puskesmas (1 Kali Pertemuan dengan jumlah peserta 30 orang), Peningkatan dan penilaian mutu eksternal/ Survey re Akreditasi (1 kali), Pertemuan Lokakarya Mini Bulanan Puskesmas (12 kali dengan jumlah peserta 40 orang), Pertemuan Lokakarya Mini Lintas Sektor (4 kali dengan jumlah peserta 70 orang)
	Pelaksanaan Akreditasi Fasilitas Kesehatan di Kabupaten/Kota (RSUD AU)	Pelaksanaan Akreditasi Fasilitas Kesehatan di Kabupaten/Kota, Kegiatan penilaian mutu pelayanan RS oleh Komite Akreditasi Rumah Sakit	Pelaksanaan Akreditasi Fasilitas Kesehatan di Kabupaten/Kota, Kegiatan penilaian mutu pelayanan RS oleh Komite Akreditasi Rumah Sakit	Pelaksanaan Akreditasi Fasilitas Kesehatan di Kabupaten/Kota, Kegiatan penilaian mutu pelayanan RS oleh Komite Akreditasi Rumah Sakit	Pelaksanaan Akreditasi Fasilitas Kesehatan di Kabupaten/Kota, Kegiatan penilaian mutu pelayanan RS oleh Komite Akreditasi Rumah Sakit

1.02.02.2.02.38	Penyediaan dan Pengelolaan Sistem Penanganan Gawat Darurat Terpadu (SPGDT)	Operasional Tim Ambulan Hebat Kecamatan (15 Kecamatan), Operasional PSC 119 (1 Unit), Terlaksananya Pembinaan Tim Ambulan Hebat Kecamatan (15 Kecamatan), Terintegrasi nya Ambulans PSC 119 dengan RSAU Liwa, Jumlah Tim Ambulan Hebat Mendapatkan Pelatihan (80 orang), PSC 119 Memiliki call center 119 dan terintegrasi dengan NCC Kemkes (2 paket)	Operasional Tim Ambulan Hebat Kecamatan (15 Kecamatan), Operasional PSC 119 (1 unit), Tersedia nya Seragam Tim PSC 119 dan Jejaring (80 stel), Terlaksananya Pembinaan Tim Ambulan Hebat Kecamatan (15 Kecamatan), Tersedia nya Ambulance Hebat 119 Kecamatan (5 Kecamatan)	Operasional Tim Ambulan Hebat Kecamatan (15 Kecamatan), Operasional PSC 119 (1 unit), Tersedia nya Seragam Tim PSC 119 dan Jejaring (80 stel), Terlaksananya Pembinaan Tim Ambulan Hebat Kecamatan (15 Kecamatan), Tersedia nya Ambulance Hebat 119 Kecamatan (5 Kecamatan)	Operasional Tim Ambulan Hebat Kecamatan (15 Kecamatan), Operasional PSC 119 (1 unit), Tersedia nya Rompi Tim PSC 119 dan Jejaring (80 stel), Terlaksananya Pembinaan Tim Ambulan Hebat Kecamatan (15 Kecamatan), Tersedia nya Ambulance Hebat 119 Kecamatan (5 Kecamatan)
1.02.02.2.03	**Penyelenggaraan Sistem Informasi Kesehatan Secara Terintegrasi**				
1.02.02.2.03.01	Pengelolaan Data dan Informasi Kesehatan	Pengelolaan Data dan Informasi dilaksanakan dalam bentuk penyusunan Profil Kesehatan	Pengelolaan Data dan Informasi dilaksanakan dalam bentuk penyusunan Profil Kesehatan	Pengelolaan Data dan Informasi dilaksanakan dalam bentuk penyusunan Profil Kesehatan	Pengelolaan Data dan Informasi dilaksanakan dalam bentuk penyusunan Profil Kesehatan
	Pengelolaan Data dan Informasi Kesehatan (RSUDAU)	Pengelolaan Data dan Informasi dilaksanakan dalam bentuk penyusunan Profil Kesehatan	Pengelolaan Data dan Informasi dilaksanakan dalam bentuk penyusunan Profil Kesehatan	Pengelolaan Data dan Informasi dilaksanakan dalam bentuk penyusunan Profil Kesehatan	Pengelolaan Data dan Informasi dilaksanakan dalam bentuk penyusunan Profil Kesehatan
1.02.02.2.03.02	Pengelolaan Sistem Informasi Kesehatan	Pengelolaan Sistem Informasi Kesehatan berbasis elektronik terpadu	Pengelolaan Sistem Informasi Kesehatan berbasis elektronik terpadu	Pengelolaan Sistem Informasi Kesehatan berbasis elektronik terpadu	Pengelolaan Sistem Informasi Kesehatan berbasis elektronik terpadu
1.02.02.2.03.03	Pengadaan Alat/Perangkat Sistem Informasi Kesehatan dan Jaringan Internet	Pengadaan Komputer/Laptop, Server, dan perangkat lunak serta langganan jaringan internet	Pengadaan Komputer/Laptop, upgrade serta langganan jaringan internet	Pengadaan Komputer/Laptop, upgrade serta langganan jaringan internet	Pengadaan Komputer/Laptop, upgrade serta langganan jaringan internet
1.02.02.2.04	**Penerbitan Izin Rumah Sakit Kelas C, D dan Fasilitas Pelayanan Kesehatan Tingkat Kabupaten/Kota**				
1 02 02 2.04 01	Pengendalian dan Pengawasan serta Tindak Lanjut Pengawasan Perizinan Rumah Sakit kelas C, D dan Fasilitas kesehatan lainnya	Pendampingan, visitasi dan pemberian rekomendasi perizinan Rumah Sakit Pratama Tipe D sesuai dengan Permenkes 14 tahun 2021 tentang Standar Kegiatan Usaha dan Produk pada Penyelenggaraan Perizinan berusaha berbasis Risiko	Pendampingan, visitasi dan pemberian rekomendasi perizinan Rumah Sakit Pratama Tipe D sesuai dengan Permenkes 14 tahun 2021 tentang Standar Kegiatan Usaha dan Produk pada Penyelenggaraan Perizinan berusaha berbasis Risiko	Pendampingan, visitasi dan pemberian rekomendasi perizinan Rumah Sakit Pratama Tipe D sesuai dengan Permenkes 14 tahun 2021 tentang Standar Kegiatan Usaha dan Produk pada Penyelenggaraan Perizinan berusaha berbasis Risiko	Pendampingan, visitasi dan pemberian rekomendasi perizinan Rumah Sakit Pratama Tipe D sesuai dengan Permenkes 14 tahun 2021 tentang Standar Kegiatan Usaha dan Produk pada Penyelenggaraan Perizinan berusaha berbasis Risiko

		Sektor Kesehatan	Sektor Kesehatan	Sektor Kesehatan	Sektor Kesehatan
1.02.02.2.04.03	Peningkatan Mutu Pelayanan Fasilitas Kesehatan	Pelaksanaan Pengukuran Indikator Nasional Mutu dan Indeks Keselamatan Pasien	Pelaksanaan Pengukuran Indikator Nasional Mutu dan Indeks Keselamatan Pasien	Pelaksanaan Pengukuran Indikator Nasional Mutu dan Indeks Keselamatan Pasien	Pelaksanaan Pengukuran Indikator Nasional Mutu dan Indeks Keselamatan Pasien
	Peningkatan Mutu Pelayanan Fasilitas Kesehatan (RSUDAU)	Peningkatan Mutu Pelayanan Fasilitas Kesehatan , melalui palatihan kepada tenaga fungsional tenaga kesehatan	Peningkatan Mutu Pelayanan Fasilitas Kesehatan , melalui palatihan kepada tenaga fungsional tenaga kesehatan	Peningkatan Mutu Pelayanan Fasilitas Kesehatan , melalui palatihan kepada tenaga fungsional tenaga kesehatan	Peningkatan Mutu Pelayanan Fasilitas Kesehatan , melalui palatihan kepada tenaga fungsional tenaga kesehatan
1.02.02.2.04.04	Penyiapan Perumusan dan Pelaksanaan Pelayanan Kesehatan Rujukan	Pengelolaan Pelayanan Kesehatan Rujukan Kabupaten Lampung Barat (15 Upt Puskesmas), Terlaksananya pertemuan operator sisrute di Kabupaten (45 org)	Pengelolaan Pelayanan Kesehatan Rujukan Kabupaten Lampung Barat (15 Upt Puskesmas), Terlaksananya monitoring dan evaluasi sisrute di Puskesmas (15 Puskesmas)	Pengelolaan Pelayanan Kesehatan Rujukan Kabupaten Lampung Barat (15 Upt Puskesmas), Terlaksananya pertemuan operator sisrute di Kabupaten (45 org)	Pengelolaan Pelayanan Kesehatan Rujukan Kabupaten Lampung Barat (15 Upt Puskesmas), Terlaksananya monitoring dan evaluasi sisrute di Puskesmas (15 Puskesmas)
1.02.03	**Program Peningkatan Kapasitas SDM Kesehatan**				
1.02.03.01	**Pemberian Izin Praktik Tenaga Kesehatan di Wilayah Kabupaten/Kota**				
1 02 03 2.01 01	Pengendalian perizinan praktik tenaga kesehatan	Pelayanan pemberian rekomendasi surat izin praktik bagi tenaga kesehatan yang bekerja di Fasilitas Pelayanan Kesehatan serta visitasi Praktik Mandiri yang akan diterbitkan secara online melalui aplikasi perizinan PTSP Kabupaten	Pelayanan pemberian rekomendasi surat izin praktik bagi tenaga kesehatan yang bekerja di Fasilitas Pelayanan Kesehatan serta visitasi Praktik Mandiri yang akan diterbitkan secara online melalui aplikasi perizinan PTSP Kabupaten	Pelayanan pemberian rekomendasi surat izin praktik bagi tenaga kesehatan yang bekerja di Fasilitas Pelayanan Kesehatan serta visitasi Praktik Mandiri yang akan diterbitkan secara online melalui aplikasi perizinan PTSP Kabupaten	Pelayanan pemberian rekomendasi surat izin praktik bagi tenaga kesehatan yang bekerja di Fasilitas Pelayanan Kesehatan serta visitasi Praktik Mandiri yang akan diterbitkan secara online melalui aplikasi perizinan PTSP Kabupaten
1 02 03 2.01 02	Pembinaan dan Pengawasan Tenaga kesehatan serta tindak lanjut perizinan praktik tenaga kesehatan	Pembinaan dan Pengawasan perizinan praktik tenaga kesehatan baik yang bekerja di fasyankes dan praktik mandiri di wilayah Kabupaten Lampung Barat	Pembinaan dan Pengawasan perizinan praktik tenaga kesehatan baik yang bekerja di fasyankes dan praktik mandiri di wilayah Kabupaten Lampung Barat	Pembinaan dan Pengawasan perizinan praktik tenaga kesehatan baik yang bekerja di fasyankes dan praktik mandiri di wilayah Kabupaten Lampung Barat	Pembinaan dan Pengawasan perizinan praktik tenaga kesehatan baik yang bekerja di fasyankes dan praktik mandiri di wilayah Kabupaten Lampung Barat
1.02.03.02	**Perencanaan Kebutuhan dan Pendayagunaan SDM Kesehatan untuk UKP &UKM di Wilayah Kabupaten/Kota**				

1 02 03 2.02 01	Perencanaan dan Distribusi serta Pemerataan Sumber Daya Manusia Kesehatan	Upaya penetapan jenis, jumlah, kualifikasi, dan distribusi tenaga kesehatan sesuai dengan kebutuhan pembangunan kesehatan serta upaya yang meliputi pendidikan tenaga kesehatan dan pelatihan sumber daya manusia kesehatan untuk memenuhi kebutuhan pembangunan kesehatan. Pemerataan SDM kesehatan di fasilitas pelayanan kesehatan dilakukan melalui penugasan khusus tenaga kesehatan berbasis tim (Tim Nusantara Sehat) atau individual di Puskesmas Terpencil dan sangat terpencil. Pendayagunaan SDMK bertujuan dapat didistribusikan dan dimanfaatkannya SDM Kesehatan sesuai kebutuhan pelayanan kesehatan	Upaya penetapan jenis, jumlah, kualifikasi, dan distribusi tenaga kesehatan sesuai dengan kebutuhan pembangunan kesehatan serta upaya yang meliputi pendidikan tenaga kesehatan dan pelatihan sumber daya manusia kesehatan untuk memenuhi kebutuhan pembangunan kesehatan. Pemerataan SDM kesehatan di fasilitas pelayanan kesehatan dilakukan melalui penugasan khusus tenaga kesehatan berbasis tim (Tim Nusantara Sehat) atau individual di Puskesmas Terpencil dan sangat terpencil. Pendayagunaan SDMK bertujuan dapat didistribusikan dan dimanfaatkannya SDM Kesehatan sesuai kebutuhan pelayanan kesehatan	Upaya penetapan jenis, jumlah, kualifikasi, dan distribusi tenaga kesehatan sesuai dengan kebutuhan pembangunan kesehatan serta upaya yang meliputi pendidikan tenaga kesehatan dan pelatihan sumber daya manusia kesehatan untuk memenuhi kebutuhan pembangunan kesehatan. Pemerataan SDM kesehatan di fasilitas pelayanan kesehatan dilakukan melalui penugasan khusus tenaga kesehatan berbasis tim (Tim Nusantara Sehat) atau individual di Puskesmas Terpencil dan sangat terpencil. Pendayagunaan SDMK bertujuan dapat didistribusikan dan dimanfaatkannya SDM Kesehatan sesuai kebutuhan pelayanan kesehatan	Upaya penetapan jenis, jumlah, kualifikasi, dan distribusi tenaga kesehatan sesuai dengan kebutuhan pembangunan kesehatan serta upaya yang meliputi pendidikan tenaga kesehatan dan pelatihan sumber daya manusia kesehatan untuk memenuhi kebutuhan pembangunan kesehatan. Pemerataan SDM kesehatan di fasilitas pelayanan kesehatan dilakukan melalui penugasan khusus tenaga kesehatan berbasis tim (Tim Nusantara Sehat) atau individual di Puskesmas Terpencil dan sangat terpencil. Pendayagunaan SDMK bertujuan dapat didistribusikan dan dimanfaatkannya SDM Kesehatan sesuai kebutuhan pelayanan kesehatan
1 02 03 2.02 02	Pemenuhan Kebutuhan Sumber Daya Manusia kesehatan sesuai standar	pembayaran gaji tenaga kesehatan PTTD/TKD Dokter 15 orang (Dokter Gigi dan Dokter Umum), Administrasi: 1 orang, Analis: 4 orang, Bidan Desa: 64 orang, Bidan: 16 orang, Farmasi: 1 orang, Kesehatan Lingkungan: 2 orang, Kesehatan Masyarakat: 2 orang, Perawat Gigi: 4 orang, Tenaga Perawat: 25 orang, masyarakat mendapat beasiswa pendidikan dokter: 15 orang)	pembayaran gaji tenaga kesehatan PTTD/TKD Dokter 15 orang (Dokter Gigi dan Dokter Umum), Administrasi: 1 orang, Analis: 4 orang, Bidan Desa: 64 orang, Bidan: 16 orang, Farmasi: 1 orang, Kesehatan Lingkungan: 2 orang, Kesehatan Masyarakat: 2 orang, Perawat Gigi: 4 orang, Tenaga Perawat: 25 orang, masyarakat mendapat beasiswa pendidikan dokter: 15 orang)	pembayaran gaji tenaga kesehatan PTTD/TKD Dokter 15 orang (Dokter Gigi dan Dokter Umum), Administrasi: 1 orang, Analis: 4 orang, Bidan Desa: 64 orang, Bidan: 16 orang, Farmasi: 1 orang, Kesehatan Lingkungan: 2 orang, Kesehatan Masyarakat: 2 orang, Perawat Gigi: 4 orang, Tenaga Perawat: 25 orang, masyarakat mendapat beasiswa pendidikan dokter: 15 orang)	pembayaran gaji tenaga kesehatan PTTD/TKD Dokter 15 orang (Dokter Gigi dan Dokter Umum), Administrasi: 1 orang, Analis: 4 orang, Bidan Desa: 64 orang, Bidan: 16 orang, Farmasi: 1 orang, Kesehatan Lingkungan: 2 orang, Kesehatan Masyarakat: 2 orang, Perawat Gigi: 4 orang, Tenaga Perawat: 25 orang, masyarakat mendapat beasiswa pendidikan dokter: 15 orang)
	Pemenuhan Kebutuhan Sumber Daya Manusia kesehatan sesuai standar (RSUD AU)	Pemenuhan Kebutuhan Sumber Daya Manusia kesehatan sesuai standar , pemberian insentif diberikan kepada tenaga fungsional medis /non medis dan instalasi penunjang	Pemenuhan Kebutuhan Sumber Daya Manusia kesehatan sesuai standar , pemberian insentif diberikan kepada tenaga fungsional medis /non medis dan instalasi penunjang	Pemenuhan Kebutuhan Sumber Daya Manusia kesehatan sesuai standar , pemberian insentif diberikan kepada tenaga fungsional medis /non medis dan instalasi penunjang	Pemenuhan Kebutuhan Sumber Daya Manusia kesehatan sesuai standar , pemberian insentif diberikan kepada tenaga fungsional medis /non medis dan instalasi penunjang

1 02 03 2.02 03	Pembinaan dan Pengawasan Sumber Daya Manusia kesehatan	Untuk mempertahankan dan meningkatkan kompetensi sumber daya manusia kesehatan diperlukan upaya pembinaan dan pengawasan mutu sebagai bagian dari pengembangan dan pemberdayaan sumber daya manusia kesehatan. Pembinaan dan pengawasan mutu SDM Kesehatan juga ditujukan untuk memberikan perlindungan terhadap masyarakat sebagai pelaku pembangunan kesehatan dan konsumen pelayanan kesehatan dan tenaga kesehatan itu sendiri. Pembinaan dan pengawasan mutu SDM Kesehatan dilakukan dengan melaksanakan standardisasi, sertifikasi dan lisensi, dengan meningkatkan kerjasama dengan pemangku kepentingan lainnya seperti Organisasi Profesi Kesehatan, dan pemerintah daerah	Untuk mempertahankan dan meningkatkan kompetensi sumber daya manusia kesehatan diperlukan upaya pembinaan dan pengawasan mutu sebagai bagian dari pengembangan dan pemberdayaan sumber daya manusia kesehatan. Pembinaan dan pengawasan mutu SDM Kesehatan juga ditujukan untuk memberikan perlindungan terhadap masyarakat sebagai pelaku pembangunan kesehatan dan konsumen pelayanan kesehatan dan tenaga kesehatan itu sendiri. Pembinaan dan pengawasan mutu SDM Kesehatan dilakukan dengan melaksanakan standardisasi, sertifikasi dan lisensi, dengan meningkatkan kerjasama dengan pemangku kepentingan lainnya seperti Organisasi Profesi Kesehatan, dan pemerintah daerah	Untuk mempertahankan dan meningkatkan kompetensi sumber daya manusia kesehatan diperlukan upaya pembinaan dan pengawasan mutu sebagai bagian dari pengembangan dan pemberdayaan sumber daya manusia kesehatan. Pembinaan dan pengawasan mutu SDM Kesehatan juga ditujukan untuk memberikan perlindungan terhadap masyarakat sebagai pelaku pembangunan kesehatan dan konsumen pelayanan kesehatan dan tenaga kesehatan itu sendiri. Pembinaan dan pengawasan mutu SDM Kesehatan dilakukan dengan melaksanakan standardisasi, sertifikasi dan lisensi, dengan meningkatkan kerjasama dengan pemangku kepentingan lainnya seperti Organisasi Profesi Kesehatan, dan pemerintah daerah	Untuk mempertahankan dan meningkatkan kompetensi sumber daya manusia kesehatan diperlukan upaya pembinaan dan pengawasan mutu sebagai bagian dari pengembangan dan pemberdayaan sumber daya manusia kesehatan. Pembinaan dan pengawasan mutu SDM Kesehatan juga ditujukan untuk memberikan perlindungan terhadap masyarakat sebagai pelaku pembangunan kesehatan dan konsumen pelayanan kesehatan dan tenaga kesehatan itu sendiri. Pembinaan dan pengawasan mutu SDM Kesehatan dilakukan dengan melaksanakan standardisasi, sertifikasi dan lisensi, dengan meningkatkan kerjasama dengan pemangku kepentingan lainnya seperti Organisasi Profesi Kesehatan, dan pemerintah daerah
1.02.03.03	**Pengembangan Mutu dan Peningkatan Kompetensi Tekhnis Sumber Daya Manusia Kesehatan Tingkat Daerah Kabupaten/Kota**				
1 02 03 2.03 01	Pengembangan Mutu dan peningkatan Kompetensi Teknis Sumber Daya Manusia Kesehatan Tingkat Daerah Kabupaten/Kota	Pengembangan mutu dan peningkatan kompetensi melalui pelatihan tenaga kesehatan didasarkan atas kajian kebutuhan pelatihan aparatur kesehatan berbasis data dan informasi pelatihan aparatur kesehatan yang akurat dan tepat waktu, serta memperhatikan penggunaan metodologi dan teknologi pelatihan yang inovatif, kreatif dan tepat guna dengan menerapkan prinsip peningkatan mutu yang berkesinambungan	Pengembangan mutu dan peningkatan kompetensi melalui pelatihan tenaga kesehatan didasarkan atas kajian kebutuhan pelatihan aparatur kesehatan berbasis data dan informasi pelatihan aparatur kesehatan yang akurat dan tepat waktu, serta memperhatikan penggunaan metodologi dan teknologi pelatihan yang inovatif, kreatif dan tepat guna dengan menerapkan prinsip peningkatan mutu yang berkesinambungan	Pengembangan mutu dan peningkatan kompetensi melalui pelatihan tenaga kesehatan didasarkan atas kajian kebutuhan pelatihan aparatur kesehatan berbasis data dan informasi pelatihan aparatur kesehatan yang akurat dan tepat waktu, serta memperhatikan penggunaan metodologi dan teknologi pelatihan yang inovatif, kreatif dan tepat guna dengan menerapkan prinsip peningkatan mutu yang berkesinambungan	Pengembangan mutu dan peningkatan kompetensi melalui pelatihan tenaga kesehatan didasarkan atas kajian kebutuhan pelatihan aparatur kesehatan berbasis data dan informasi pelatihan aparatur kesehatan yang akurat dan tepat waktu, serta memperhatikan penggunaan metodologi dan teknologi pelatihan yang inovatif, kreatif dan tepat guna dengan menerapkan prinsip peningkatan mutu yang berkesinambungan

1.02.04	**Program Sediaan Farmasi, Alat Kesehatan dan Makanan Minuman**				
1.02.04.2.01	**Pemberian Izin Apotek, Toko Obat, Toko Alat Kesehatan dan Optikal, Usaha Mikro Obat Tradisional (UMOT)**				
1.02.04.2.01.01	Sub Kegiatan Pengendalian dan Pengawasan serta Tindak Lanjut Pengawasan Perizinan Apotek, Toko Obat, Toko Alat Kesehatan, dan Optikal, Usaha Mikro Obat Tradisional (UMOT)	Rapat/ pertemuan/ koordinasi terkait pemutakhiran data sarana Apotek, Toko Obat, Toko Alat Kesehatan, Optikal, dan UMOT. Peserta pertemuan sebanyak 40 orang, terdiri dari 10 orang dari Dinkes (Kadis,Sekretaris,Kabid SDK,Subkoor Farmakmin,Pengelola Farmakmin,Subkoor SDMK, Subkoor Sarpras Alkes,Subkoor JKN Kestrad,Subag Perencanaan, Staf bidang SDK) dan 30 orang dari 15 Puskesmas (Kapus dan Pengelola Program)	Rapat/ pertemuan/ koordinasi terkait pemutakhiran data sarana Apotek, Toko Obat, Toko Alat Kesehatan, Optikal, dan UMOT. Peserta pertemuan sebanyak 40 orang, terdiri dari 10 orang dari Dinkes (Kadis,Sekretaris,Kabid SDK,Subkoor Farmakmin,Pengelola Farmakmin,Subkoor SDMK, Subkoor Sarpras Alkes,Subkoor JKN Kestrad,Subag Perencanaan, Staf bidang SDK) dan 30 orang dari 15 Puskesmas (Kapus dan Pengelola Program)	Rapat/ pertemuan/ koordinasi terkait pemutakhiran data sarana Apotek, Toko Obat, Toko Alat Kesehatan, Optikal, dan UMOT. Peserta pertemuan sebanyak 40 orang, terdiri dari 10 orang dari Dinkes (Kadis,Sekretaris,Kabid SDK,Subkoor Farmakmin,Pengelola Farmakmin,Subkoor SDMK, Subkoor Sarpras Alkes,Subkoor JKN Kestrad,Subag Perencanaan, Staf bidang SDK) dan 30 orang dari 15 Puskesmas Kapus dan Pengelola Program)	Rapat/ pertemuan/ koordinasi terkait pemutakhiran data sarana Apotek, Toko Obat, Toko Alat Kesehatan, Optikal, dan UMOT. Peserta pertemuan sebanyak 40 orang, terdiri dari 10 orang dari Dinkes (Kadis,Sekretaris,Kabid SDK,Subkoor Farmakmin,Pengelola Farmakmin,Subkoor SDMK, Subkoor Sarpras Alkes,Subkoor JKN Kestrad,Subag Perencanaan, Staf bidang SDK) dan 30 orang dari 15 Puskesmas (Kapus dan Pengelola Program)
1.02.04.2.01.02	Sub Kegiatan Penyediaan dan Pengelolaan Data Perizinan dan Tindak Lanjut Pengawasan Izin Apotek, Toko Obat, Toko Alat Kesehatan, dan Optikal, Usaha Mikro Obat Tradisional (UMOT)	Perjalanan dinas dalam rangka pengendalian dan pengawasan serta tindak lanjut pengawasan perizinan ke minimal 28 sarana (23 Apotek, 2 Toko Obat, 1 Toko Alkes, 2 Optikal)	Perjalanan dinas dalam rangka pengendalian dan pengawasan serta tindak lanjut pengawasan perizinan ke minimal 29 sarana (24 Apotek, 2 Toko Obat, 1 Toko Alkes, 2 Optikal)	Perjalanan dinas dalam rangka pengendalian dan pengawasan serta tindak lanjut pengawasan perizinan ke minimal 30 sarana (25 Apotek, 3 Toko Obat, 1 Toko Alkes, 1 Optikal)	Perjalanan dinas dalam rangka pengendalian dan pengawasan serta tindak lanjut pengawasan perizinan ke minimal 31 sarana (26 Apotek, 3 Toko Obat, 1 Toko Alkes, 1 Optikal)
1.02.03.2.02	**Penerbitan Sertifikat Produksi Pangan Industri Rumah Tangga dan Nomor P-IRT sebagai Izin Produksi, untuk Produk Makanan Minuman tertentu yang dapat diproduksi oleh Industri Rumah Tangga**				
1.02.04.2.02.01	Sub Kegiatan Pengendalian dan Pengawasan serta Tindak Lanjut Pengawasan Sertifikat Produksi Pangan Industri Rumah Tangga dan Nomor PIRT sebagai Izin	Bimbingan teknis penyuluhan keamanan pangan bagi 80 orang pemilik/ penanggung jawab IRTP yang ingin mendapatkan SPPIRT, rapat penerbitan	Bimbingan teknis penyuluhan keamanan pangan bagi 80 orang pemilik/ penanggung jawab IRTP yang ingin mendapatkan SPPIRT, rapat penerbitan	Bimbingan teknis penyuluhan keamanan pangan bagi 80 orang pemilik/ penanggung jawab IRTP yang ingin mendapatkan SPPIRT, rapat penerbitan	Bimbingan teknis penyuluhan keamanan pangan bagi 80 orang pemilik/ penanggung jawab IRTP yang ingin mendapatkan SPPIRT, rapat penerbitan

	Produksi, untuk Produk Makanan Minuman Tertentu yang Dapat Diproduksi oleh Industri Rumah Tangga	SPPIRT, rapat pengkajian ulang SPPIRT, perjalanan dinas dalam rangka pengawasan pre market IRTP	SPPIRT, rapat pengkajian ulang SPPIRT, perjalanan dinas dalam rangka pengawasan pre market IRTP	SPPIRT, rapat pengkajian ulang SPPIRT, perjalanan dinas dalam rangka pengawasan pre market IRTP	SPPIRT, rapat pengkajian ulang SPPIRT, perjalanan dinas dalam rangka pengawasan pre market IRTP
1.02.03.2.04	**Penerbitan Sertifikat Laik Higiene Sanitasi Tempat Pengelolaan Makanan (TPM) antara lain Jasa Boga, Rumah Makan/Restoran dan Depot Air Minum (DAM)**				
1.02.03.2.04.01	Pengendalian dan Pengawasan serta Tindak Lanjut Pengawasan Penerbitan Sertifikat Laik Higiene Sanitasi Tempat Pengelolaan Makanan (TPM) antara lain Jasa Boga, Rumah Makan/Restoran dan Depot Air Minum (DAM)	Monitoring dan evaluasi, koordinasi dan konsultasi dalam dan luar daerah	Monitoring dan evaluasi, koordinasi dan konsultasi dalam dan luar daerah	Monitoring dan evaluasi, koordinasi dan konsultasi dalam dan luar daerah	Monitoring dan evaluasi, koordinasi dan konsultasi dalam dan luar daerah
1.02.03.2.05	**Penerbitan stiker pembinaan pada makanan jajanan dan sentra makanan jajanan**				
1.02.03.2.05.01	Pengendalian dan Pengawasan serta Tindak Lanjut Penerbitan stiker pembinaan pada makanan jajanan dan sentra makanan jajanan	Sosialisasi portal website sertifikat laik hygiene sanitasi (SLHS) 30 orang dari 15 puskesmas, pembuatan stiker SLHS, perjalanan dinas dalam dan luar daerah dalam rangka pembinaan, monitoring dan konsultasi	Evaluasi program kegiatanPenerbitan stiker pembinaan pada makanan jajanan dan sentra makanan jajanan 15 puskesmas, perjalanan dinas dalam dan luar daerah dalam rangka koordinasi dan konsultasi	Evaluasi program kegiatanPenerbitan stiker pembinaan pada makanan jajanan dan sentra makanan jajanan 15 puskesmas, perjalanan dinas dalam dan luar daerah dalam rangka koordinasi dan konsultasi	Evaluasi program kegiatanPenerbitan stiker pembinaan pada makanan jajanan dan sentra makanan jajanan 15 puskesmas, perjalanan dinas dalam dan luar daerah dalam rangka koordinasi dan konsultasi
1.02.03.2.06	**Pemeriksaan dan Tindak Lanjut Hasil Pemeriksaan Post Market pada produksi dan produk makanan minuman industri rumah tangga**				

1.02.04.2.06.01	Sub Kegiatan Pemeriksaan Post Market pada Produk Makanan Minuman Industri Rumah Tangga yang Beredar dan Pengawasan serta Tindak Lanjut Pengawasan	Sampling terhadap 27 produk IRTP untuk dilakukan pengujian keamanan pangan, perjalanan dinas dalam rangka pengawasan post market ke minimal 60 sarana IRTP, pertemuan untuk membahas hasil pengawasan label dan iklan pangan dengan KPID/pakar iklan, pertemuan desk CAPA dengan pelaku 15 usaha IRTP	Sampling terhadap 27 produk IRTP untuk dilakukan pengujian keamanan pangan, perjalanan dinas dalam rangka pengawasan post market ke minimal 60 sarana IRTP, pertemuan untuk membahas hasil pengawasan label dan iklan pangan dengan KPID/pakar iklan, pertemuan desk CAPA dengan 15 pelaku usaha IRTP	Sampling terhadap 27 produk IRTP untuk dilakukan pengujian keamanan pangan, perjalanan dinas dalam rangka pengawasan post market ke minimal 60 sarana IRTP, pertemuan untuk membahas hasil pengawasan label dan iklan pangan dengan KPID/pakar iklan, pertemuan desk CAPA dengan 15 pelaku usaha IRTP	Sampling terhadap 27 produk IRTP untuk dilakukan pengujian keamanan pangan, perjalanan dinas dalam rangka pengawasan post market ke minimal 60 sarana IRTP, pertemuan untuk membahas hasil pengawasan label dan iklan pangan dengan KPID/pakar iklan, pertemuan desk CAPA dengan 15 pelaku usaha IRTP
1.02.04.2.06.02	Subkegiatan Penyediaan dan Pengelolaan Data Tindak Lanjut Pengawasan Perizinan Industri Rumah Tangga	Rapat/ pertemuan/ koordinasi terkait pemutakhiran data sarana Industri Rumah Tangga Pangan serta Produk Pangan Industri Rumah Tangga dengan peserta 40 orang. Peserta rapat sejumlah 10 orang dari Dinkes (Kabid SDK, Subkoor Farmakmin, Pengelola Farmakmin, Staf Bid. SDK, dan 6 orang tenaga PKP/DFI Dinkes), 30 orang dari Puskesmas (Kepala Puskesmas dan PKP/DFI Puskesmas)	Rapat/ pertemuan/ koordinasi terkait pemutakhiran data sarana Industri Rumah Tangga Pangan serta Produk Pangan Industri Rumah Tangga dengan peserta 40 orang. Peserta rapat sejumlah 10 orang dari Dinkes (Kabid SDK, Subkoor Farmakmin, Pengelola Farmakmin, Staf Bid. SDK, dan 6 orang tenaga PKP/DFI Dinkes), 30 orang dari Puskesmas (Kepala Puskesmas dan PKP/DFI Puskesmas)	Rapat/ pertemuan/ koordinasi terkait pemutakhiran data sarana Industri Rumah Tangga Pangan serta Produk Pangan Industri Rumah Tangga dengan peserta 40 orang. Peserta rapat sejumlah 10 orang dari Dinkes (Kabid SDK, Subkoor Farmakmin, Pengelola Farmakmin, Staf Bid. SDK, dan 6 orang tenaga PKP/DFI Dinkes), 30 orang dari Puskesmas (Kepala Puskesmas dan PKP/DFI Puskesmas)	Rapat/ pertemuan/ koordinasi terkait pemutakhiran data sarana Industri Rumah Tangga Pangan serta Produk Pangan Industri Rumah Tangga dengan peserta 40 orang. Peserta rapat sejumlah 10 orang dari Dinkes (Kabid SDK, Subkoor Farmakmin, Pengelola Farmakmin, Staf Bid. SDK, dan 6 orang tenaga PKP/DFI Dinkes), 30 orang dari Puskesmas (Kepala Puskesmas dan PKP/DFI Puskesmas)
1.02.05	**Program Pemberdayaan Masyarakat Bidang Kesehatan**				
1.02.05.2.01	**Advokasi, Pemberdayaan, Kemintraan, Peningkatan Peran Serta Masyarakat dan Lintas Sektor Tingkat Daerah Kabupaten/Kota**				

1.02.05.2.01.01	Peningkatan upaya promosi kesehatan, advokasi, kemitraan, dan pemberdayaan masyarakat	Peningkatan upaya promosi kesehatan, advokasi, kemitraan, dan pemberdayaan masyarakat dengan Sosialisasi program posyandu dengan peserta 75 orang, KIE DAN Bimtek Keamanan Pangan dengan peserta 250 orang, kegiatan BOK baik oleh kabupaten maupun puskesmas,perjalanan dinas ke kecamatan/puskesmas	Peningkatan upaya promosi kesehatan, advokasi, kemitraan, dan pemberdayaan masyarakat dengan Sosialisasi program posyandu dengan peserta 75 orang, KIE DAN Bimtek Keamanan Pangan dengan peserta 250 orang, kegiatan BOK baik oleh kabupaten maupun puskesmas,perjalanan dinas ke kecamatan/puskesmas	Peningkatan upaya promosi kesehatan, advokasi, kemitraan, dan pemberdayaan masyarakat dengan Sosialisasi program posyandu dengan peserta 75 orang, KIE DAN Bimtek Keamanan Pangan dengan peserta 250 orang, kegiatan BOK baik oleh kabupaten maupun puskesmas,perjalanan dinas ke kecamatan/puskesmas	Peningkatan upaya promosi kesehatan, advokasi, kemitraan, dan pemberdayaan masyarakat dengan Sosialisasi program posyandu dengan peserta 75 orang, KIE DAN Bimtek Keamanan Pangan dengan peserta 250 orang, kegiatan BOK baik oleh kabupaten maupun puskesmas,perjalanan dinas ke kecamatan/puskesmas
1.02.05.2.02	**Pelaksanaan Sehat dalam rangka Promotif, Preventif Tingkat Daerah Kabupaten Kota**				
1.02.05.2.02.01	Penyelenggaraan Promosi Kesehatan dan Gerakan Hidup Bersih dan Sehat	Penyelenggaraan Promosi Kesehatan dan Gerakan Hidup Bersih dan Sehat Pada Masyarakat Dengan pertemuan peserta 150 orang dari 15 kecamatan dan perjalanan dinas ke 15 kecamatan serta kegiatan BOK oleh kabupaten maupun Puskesmas di kabupaten lampung barat	Penyelenggaraan Promosi Kesehatan dan Gerakan Hidup Bersih dan Sehat Pada Masyarakat Dengan pertemuan peserta 150 orang dari 15 kecamatan dan perjalanan dinas ke 15 kecamatan serta kegiatan BOK oleh kabupaten maupun Puskesmas di kabupaten lampung barat	Penyelenggaraan Promosi Kesehatan dan Gerakan Hidup Bersih dan Sehat Pada Masyarakat Dengan pertemuan peserta 150 orang dari 15 kecamatan dan perjalanan dinas ke 15 kecamatan serta kegiatan BOK oleh kabupaten maupun Puskesmas di kabupaten lampung barat	Penyelenggaraan Promosi Kesehatan dan Gerakan Hidup Bersih dan Sehat Pada Masyarakat Dengan pertemuan peserta 150 orang dari 15 kecamatan dan perjalanan dinas ke 15 kecamatan serta kegiatan BOK oleh kabupaten maupun Puskesmas di kabupaten lampung barat
1.02.05.2.02.02	Penumbuhan Kesadaran Keluarga dalam Peningkatan Derajat Kesehatan Keluarga dan Lingkungan dengan menerapkan Perilaku Hidup Bersih dan Sehat	Penumbuhan Kesadaran Keluarga dalam Peningkatan Derajat Kesehatan Keluarga dan Lingkungan dengan menerapkan Perilaku Hidup Bersih dan Sehat pada Masyarakat melalui pembinaan secara intensif kepada 300 keluarga terpilih,cetak leaflet,stiker dan spanduk , makan dan minum,batuan transport peserta pendukung kegiatan serta perjalanan dinas dalam wilayah diKabupaten Lampung Barat	Penumbuhan Kesadaran Keluarga dalam Peningkatan Derajat Kesehatan Keluarga dan Lingkungan dengan menerapkan Perilaku Hidup Bersih dan Sehat pada Masyarakat melalui pembinaan secara intensif kepada 300 keluarga terpilih,cetak leaflet,stiker dan spanduk , makan dan minum,batuan transport peserta pendukung kegiatan serta perjalanan dinas dalam wilayah diKabupaten Lampung Barat	Penumbuhan Kesadaran Keluarga dalam Peningkatan Derajat Kesehatan Keluarga dan Lingkungan dengan menerapkan Perilaku Hidup Bersih dan Sehat pada Masyarakat melalui pembinaan secara intensif kepada 300 keluarga terpilih,cetak leaflet,stiker dan spanduk , makan dan minum,batuan transport peserta pendukung kegiatan serta perjalanan dinas dalam wilayah diKabupaten Lampung Barat	Penumbuhan Kesadaran Keluarga dalam Peningkatan Derajat Kesehatan Keluarga dan Lingkungan dengan menerapkan Perilaku Hidup Bersih dan Sehat pada Masyarakat melalui pembinaan secara intensif kepada 300 keluarga terpilih,cetak leaflet,stiker dan spanduk , makan dan minum,batuan transport peserta pendukung kegiatan serta perjalanan dinas dalam wilayah diKabupaten Lampung Barat
1.02.05.2.03	**Pengembangan dan Pelaksanaan Upaya Kesehatan Bersumberdaya Masyarakat (UKBM) Tingkat Daerah Kabupaten/Kota**				

1.02.05.2.03.01	Bimbingan Tekhnis dan Supervisi Pengembangan dan Pelaksanaan Upaya Kesehatan Bersumberdaya Masyarakat (UKBM)	Bimbingan Tekhnis dan Supervisi Pengembangan dan Pelaksanaan Upaya Kesehatan Bersumberdaya Masyarakat (UKBM) dengan pertemuan puskestren 48 orang diKabupaten Lampung Barat	Bimbingan Tekhnis dan Supervisi Pengembangan dan Pelaksanaan Upaya Kesehatan Bersumberdaya Masyarakat (UKBM) dengan pertemuan dan Pelantikan SBH (Saka Bakhti Husada) 50 orang diKabupaten Lampung Barat	Bimbingan Tekhnis dan Supervisi Pengembangan dan Pelaksanaan Upaya Kesehatan Bersumberdaya Masyarakat (UKBM) dengan pertemuan Kader PHBS 45 orang diKabupaten Lampung Barat	Bimbingan Tekhnis dan Supervisi Pengembangan dan Pelaksanaan Upaya Kesehatan Bersumberdaya Masyarakat (UKBM) dengan pertemuan Kader Kesing 45orang diKabupaten Lampung Barat

BAB VII
KINERJA PENYELENGGARAAN BIDANG KESEHATAN

Kinerja penyelenggaraan bidang kesehatan adalah menetapkan indikator kinerja penyelenggaraan perintah daerah di bidang kesehatan, yang bertujuan untuk memberi gambaran tentang ukuran keberhasilan pencapaian tujuan dan sasaran dalam Rencana Pembangunan Daerah (RPD) dengan ukuran pelaksanaan program di bidang kesehatan.

Indikator kinerja secara teknis pada dasarnya dirumuskan dengan mengambil indikator dari program prioritas yang telah ditetapkan (outcomes) atau kompositnya (impact). Indikator kinerja bidang kesehatan dirumuskan berdasarkan hasil analisis pengaruh darisatu atau lebih indikator capaian kinerja program (outcome) terhadap tingkat capaian indicator kinerja dinas. Target kinerja merupakan penilaian dari pencapaian program yang diukur secara berkala dan dievaluasi pada akhir tahun 2026.

Berdasarkan tujuan kedua RPD Kabupaten Lampung Barat periode 2023-2026 yakni Mewujudkan Peningkatan Kualitas Hidup Masyarakat dengan Sasaran Meningkatnya Sumber Daya Manusia Yang Berdaya Saing maka Dinas Kesehatan menetapkan Indikator Strategis Bidang Kesehatan yang terdiri dari 1 (satu) Sasaran dan 3 (tiga) Indikator Kinerja.

Hasil penetapan indikator kinerja bidang kesehatan dituangkan pada tabel di bawah ini.

Tabel VII.1 Indikator strategis bidang kesehatan

NO	SASARAN	Indikator Kinerja Tujuan/ Sasaran/ Program dan Kegiatan	TARGET TAHUN				Kondisi Kinerja pada akhir periode Renstra / RPJMD
			2023	2024	2025	2026	
1	*2*	*3*	*4*	*5*	*6*	*7*	*8*
1	Meningkatnya kualitas kesehatan masyarakat	Angka Kematian Ibu (AKI) / 100.000 KH	110	105	100	95	95
		Angka Kematian Bayi (AKB/1.000 KH	3,9	3,8	3,6	3,5	3,5
		Persentase Balita Stunting	10,94	10,8	10,65	10,5	10,5
		Indeks Kepuasan Masyarakat	86	87	88	89	89

BAB VIII
PENUTUP

Dokumen Restra Dinas Kesehatan Kabupaten Lampung Barat Tahun 2023-2026 sebagai penjabaran Rencana Pembangunan Daerah (RPD) Kabupaten Lampung Barat Tahun 2023-2026 disusun selain dengan pendekatan teknokratik yaitu melalui proses persiapan penyusunan yang dilaksanakan oleh aparatur Pemerintah Kabupaten Lampung Barat, top-down bottom up yaitu metode penyusunan yang saling berkaitan, pendekatan partisipatif dilaksanakan dengan seluruh stakeholders terkait.

Keberhasilan pencapaian RPD ini akan dilakukan secara bertahap melalui target capaian pada Rencana Kerja Dinas Kesehatan dan melalui upaya sungguh-sungguh dan kerja keras, kerja cerdas, kerja tuntas dan kerja ikhlas untuk mewujudkan Kabupaten Lampung Barat yang Hebat dan Sejahtera.

LAMPIRAN

POHON KINERJA

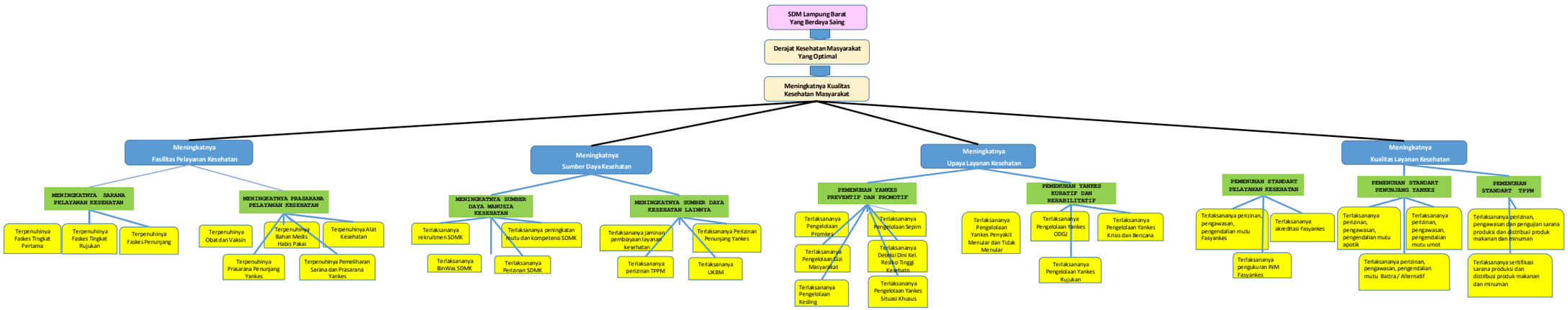

LAMPIRAN II

CASCADING DINAS KESEHATAN

KABUPATEN LAMPUNG BARAT TAHUN 2023-2026

RPD / RPJMD 2023-2026

TUJUAN

Mewujudkan Peningkatan Kualitas Hidup Masyarakat					
Indikator Tujuan	Satuan	Target			
		2023	2024	2025	2026
Indeks Pembangunan Manusia (IPM)	….				

SASARAN

Meningkatnya Sumber Daya Manusia yang Berdayasaing					
Indikator Sasaran	Satuan	Target			
		2023	2024	2025	2026
Indeks Pembangunan Manusia (IPM)	….				

RENSTRA 2023-2026

TUJUAN

Terwujudnya Peningkatan Derajat Kesehatan Masyarakat						
Indikator Tujuan	Formulasi Pengukuran	Satuan	Target			
			2023	2024	2025	2026
Usia Harapan Hidup		Tahun	67,84	**68,00**	68,25	68,50

SASARAN

Meningkatnya Kualitas Kesehatan Masyarakat						
Indikator Sasaran	**Formulasi Pengukuran**	**Satuan**	**Target**			
			2023	**2024**	**2025**	**2026**
Angka Kematian Ibu	Jumlah Kematian Ibu Hamil, Melahirkan dan Nifas/100.000 Kelahiran Hidup	Jumlah kasus/100.000 KH	110	105	100	95
Angka Kematian Bayi	Jumlah Kematian Bayi/1000 Kelahiran Hidup	Jumlah kasus/1000 KH	3,9	3,8	3,6	3,5
Persentase Stunting pada Balita	Jumlah Balita Pendek dan Sangat Pendek (Stunting)/ jumlah seluruh Balita x 100% berdasarkan EPPGBM	Persen	10,94	10,8	10,65	10,5
Indeks Kepuasan Masyarakat	Rata-rata Hasil Survey Kepuasan Masyarakat di Puskesmas dan Rumah Sakit	Poin	86,00	**87,00**	88,00	89,00

PROGRAM

Program Penunjang Urusan Pemerintahan Daerah Kabupaten/Kota							
Sasaran Program	Indikator Program	Formulasi Pengukuran	Satuan	Target			
				2023	2024	2025	2026
Terlaksananya Program Penunjang Urusan Pemerintahan Daerah Kabupaten/Kota	Nilai SAKIP OPD	Hasil Review Inspektorat	poin	81,70	**81,80**	**81,90**	90,00

KEGIATAN

Perencanaan, Penganggaran dan Evaluasi Kinerja Perangkat Daerah							
Sasaran Kegiatan	Indikator Kegiatan	Formulasi Pengukuran	Satuan	Target			
				2023	2024	2025	2026
Tersusunnya Dokumen Perencanaan Perangkat Daerah	Jumlah Dokumen Perencanaan Perangkat Daerah	Banyaknya dokumen Perencanaan yang disusun	dokumen	11,00	**8,00**	11,00	8,00
Tersusunnya Dokumen Penagnggaran Perangkat Daerah	Jumlah dokumen Penganggaran Daerah yang disusun	Banyaknya dokumen penganggaran yang disusun	dokumen	5	5	5	5
Terlaksananya Evaluasi Kinerja Perangkat Daerah	Jumlah Laporan Evaluasi Kinerja Perangkat Daerah	Banyaknya dokumen evaluasi kinerja yang disusun	dokumen	12	12	12	12

SUBKEGIATAN

Penyusunan Dokumen Perencanaan Perangkat Daerah						
Sasaran SubKegiatan	Indikator SubKegiatan	Satuan	Target			
			2023	2024	2025	2026
Tersusunya Dokumen Perencanaan Perangkat Daerah	Jumlah Dokumen Perencanaan Perangkat Daerah	Dokumen	11,00	**8,00**	11,00	8,00
Tersusunya Dokumen Perencanaan Perangkat Daerah (RSUD Alimuddin Umar)	Jumlah Dokumen Perencanaan Perangkat Daerah	Dokumen	1,00	**1,00**	1,00	1,00

SUBKEGIATAN

Koordinasi dan Penyusunan Dokumen RKA-SKPD						
Sasaran SubKegiatan	Indikator SubKegiatan	Satuan	Target			
			2023	2024	2025	2026
Tersedianya Dokumen RKA-SKPD dan Laporan Hasil Koordinasi dan Penyusunan Dokumen RKA SKPD	Jumlah Dokumen RKA-SKPD dan Laporan Hasil Koordinasi dan Penyusunan Dokumen RKA SKPD	Dokumen	1,00	**1,00**	1,00	1,00
Tersedianya Dokumen RKA-SKPD dan Laporan Hasil Koordinasi dan Penyusunan Dokumen RKA SKPD (RSUD Alimuddin Umar)	Jumlah Dokumen RKA-SKPD dan Laporan Hasil Koordinasi dan Penyusunan Dokumen RKA SKPD	Dokumen	1,00	**1,00**	1,00	1,00

SUBKEGIATAN

Koordinasi dan Penyusunan Dokumen Perubahan RKA-SKPD						
Sasaran SubKegiatan	Indikator SubKegiatan	Satuan	Target			
			2023	2024	2025	2026
Tersedianya Dokumen RKA-SKPD dan Laporan Hasil Koordinasi dan Penyusunan Dokumen Perubahan RKA SKPD	Jumlah Dokumen RKA-SKPD dan Laporan Hasil Koordinasi dan Penyusunan Dokumen Perubahan RKA SKPD	Dokumen	1,00	**1,00**	1,00	1,00
Tersedianya Dokumen RKA-SKPD dan Laporan Hasil Koordinasi dan Penyusunan Dokumen Perubahan RKA SKPD (RSUD Alimuddin Umar)	Jumlah Dokumen RKA-SKPD dan Laporan Hasil Koordinasi dan Penyusunan Dokumen Perubahan RKA SKPD	Dokumen	1,00	**1,00**	1,00	1,00

SUBKEGIATAN

Koordinasi dan Penyusunan DPA SKPD						
Sasaran SubKegiatan	Indikator SubKegiatan	Satuan	Target			
			2023	2024	2025	2026
Tersedianya Dokumen DPA SKPD dan Laporan Hasil Koordinasi dan Penyusunan DPA SKPD	Jumlah Dokumen DPA SKPD dan Laporan Hasil Koordinasi dan Penyusunan DPA SKPD	Dokumen	1,00	**1,00**	1,00	1,00
Tersedianya Dokumen DPA SKPD dan Laporan Hasil Koordinasi dan Penyusunan DPA SKPD (RSUD Alimuddin Umar)	Jumlah Dokumen DPA SKPD dan Laporan Hasil Koordinasi dan Penyusunan DPA SKPD	Dokumen	1,00	**1,00**	1,00	1,00

SUBKEGIATAN

Koordinasi dan Penyusunan Perubahan DPA-SKPD						
Sasaran SubKegiatan	Indikator SubKegiatan	Satuan	Target			
			2023	2024	2025	2026
Tersedianya Dokumen Perubahan DPA SKPD dan Laporan Hasil Koordinasi dan Penyusunan Perubahan DPA SKPD	Jumlah Dokumen Perubahan DPA SKPD dan Laporan Hasil Koordinasi dan Penyusunan Perubahan DPA SKPD	Dokumen	1,00	**1,00**	1,00	1,00
Tersedianya Dokumen Perubahan DPA SKPD dan Laporan Hasil Koordinasi dan Penyusunan Perubahan DPA SKPD (RSUD Alimuddin Umar)	Jumlah Dokumen Perubahan DPA SKPD dan Laporan Hasil Koordinasi dan Penyusunan Perubahan DPA SKPD	Dokumen	1,00	**1,00**	1,00	1,00

SUBKEGIATAN

Koordinasi dan Penyusunan Laporan Capaian Kinerja dan Ikhtisar Realisasi Kinerja SKPD						
Sasaran SubKegiatan	Indikator SubKegiatan	Satuan	Target			
			2023	2024	2025	2026
Tersedianya Laporan Capaian Kinerja dan Ikhtisar Realisasi Kinerja SKPD dan Laporan Koordinasi dan Penyusunan Laporan Capaian Kinerja dan Ikhtisar Realisasi Kinerja SKPD	Jumlah Laporan Capaian Kinerja dan Ikhtisar Realisasi Kinerja SKPD dan Laporan Koordinasi dan Penyusunan Laporan Capaian Kinerja dan Ikhtisar Realisasi Kinerja SKPD	Laporan	2,00	2,00	2,00	2,00

Tersedianya Laporan Capaian Kinerja dan Ikhtisar Realisasi Kinerja SKPD dan Laporan Koordinasi dan Penyusunan Laporan Capaian Kinerja dan Ikhtisar Realisasi Kinerja SKPD (RSUD Alimuddin Umar)	Jumlah Laporan Capaian Kinerja dan Ikhtisar Realisasi Kinerja SKPD dan Laporan Koordinasi dan Penyusunan Laporan Capaian Kinerja dan Ikhtisar Realisasi Kinerja SKPD	Lap oran	1,00	1,00	1,00	1,00

SUBKEGIATAN

Evaluasi Kinerja Perangkat Daerah

Sasaran SubKegiatan	Indikator SubKegiatan	Satu an	Target			
			2023	2024	2025	2026
Terlaksananya Evaluasi Kinerja Perangkat Daerah	Jumlah Laporan Evaluasi Kinerja Perangkat Daerah	Lap oran	1,00	**1,00**	1,00	1,00
Terlaksananya Evaluasi Kinerja Perangkat Daerah (RSUD Alimuddin Umar)	Jumlah Laporan Evaluasi Kinerja Perangkat Daerah	Lap oran	12,0 0	12,0 0	12,0 0	12,0 0

KEGIATAN

Administrasi Keuangan Perangkat Daerah

Sasaran Kegiatan	Indikator Kegiatan	Formulasi Pengukuran	Satu an	Target			
				202 3	202 4	202 5	2026
Tersedianya Gaji dan Tunjangan ASN	Jumlah Orang yang Menerima Gaji dan Tunjangan ASN	Banyaknya Orang yang Menerima Gaji dan Tunjangan ASN	oran g/ bula n	665 ,00	**692 ,00**	719 ,00	746,00
Tersedianya Laporan Keuangan Akhir Tahun SKPD dan Laporan Hasil Koordinasi Penyusunan Laporan	Jumlah Laporan Keuangan Akhir Tahun SKPD dan Laporan Hasil Koordinasi Penyusunan Laporan Keuangan Akhir	Banyaknya Laporan Keuangan Akhir Tahun SKPD dan Laporan Hasil Koordinasi Penyusunan Laporan	Lap oran	2,0 0	**2,0 0**	2,0 0	2,00

SUBKEGIATAN

Penyediaan Gaji dan Tunjangan ASN

Sasaran SubKegiatan	Indikator SubKegiatan	Satu an	Target			
			2023	2024	2025	2026
Tersedianya Gaji dan Tunjangan ASN	Jumlah orang mendapatkan Gaji dan Tunjangan ASN	Oran g	525, 00	**550, 00**	575, 00	600, 00
Tersedianya Gaji dan Tunjangan ASN (RSUD Alimuddin Umar)	Jumlah orang mendapatkan Gaji dan Tunjangan ASN	Oran g	140, 00	142, 00	144, 00	146, 00

Keuangan Akhir Tahun SKPD	Tahun SKPD	Keuangan Akhir Tahun SKPD yang disusun					
Tersedianya Laporan Keuangan Bulanan/Triwulanan/Semesteran SKPD dan Laporan Koordinasi Penyusunan Laporan Keuangan Bulanan/Triwulanan/Semesteran SKPD	Jumlah Laporan Keuangan Bulanan/Triwulanan/ Semesteran SKPD dan Laporan Koordinasi Penyusunan Laporan Keuangan Bulanan/Triwulanan/Semesteran SKPD	Banyaknya Laporan Keuangan Bulanan/Triwulanan/ Semesteran SKPD dan Laporan Koordinasi Penyusunan Laporan Keuangan Bulanan/Triwulanan/Semesteran SKPD	laporan	19	19	19	19
Tersedianya Dokumen Pelaporan dan Analisis Prognosis Realisasi Anggaran	Jumlah Dokumen Pelaporan dan Analisis Prognosis Realisasi Anggaran	Banyaknya Dokumen Pelaporan dan Analisis Prognosis Realisasi Anggaran	dokumen	2	2	2	2

SUBKEGIATAN

Penyediaan Administrasi Pelaksanaan Tugas ASN

Sasaran SubKegiatan	Indikator SubKegiatan	Satuan	Target			
			2023	2024	2025	2026
Tersedianya Administrasi Pelaksanaan Tugas ASN	Jumlah Dokumen Administrasi Pelaksanaan Tugas ASN	Dokumen				

SUBKEGIATAN

Pelaksanaan Penatausahaan dan Pengujian/Verifikasi Keuangan SKPD

Sasaran SubKegiatan	Indikator SubKegiatan	Satuan	Target			
			2023	2024	2025	2026
Terlaksananya Penatausahaan dan Pengujian/Verifikasi Keuangan SKPD	Jumlah Dokumen Penatausahaan dan Pengujian/Verifikasi Keuangan SKPD	Dokumen	1,00	**1,00**	1,00	1,00

SUBKEGIATAN

Koordinasi dan Pelaksanaan Akuntansi SKPD						
Sasaran SubKegiatan	Indikator SubKegiatan	Satuan	Target			
			2023	2024	2025	2026
Terlaksananya Koordinasi dan Pelaksanaan Akuntansi SKPD	Jumlah DukumenKoordinasi dan Pelaksanaan Akuntansi SKPD	Dokumen	1,00	**1,00**	1,00	1,00

SUBKEGIATAN

Koordinasi dan Penyusunan Laporan Keuangan Akhir Tahun SKPD						
Sasaran SubKegiatan	Indikator SubKegiatan	Satuan	Target			
			2023	2024	2025	2026
Terlaksananya Koordinasi dan Penyusunan Laporan Keuangan Akhir Tahun SKPD	Jumlah Laporan Penyusunan Laporan Keuangan Akhir Tahun SKPD dan Laporan Koordinasi dan Penyusunan Laporan Keuangan Akhir Tahun SKPD	Laporan	1,00	**1,00**	1,00	1,00
Terlaksananya Koordinasi dan Penyusunan Laporan Keuangan Akhir Tahun SKPD (RSUD Alimuddin Umar)	Jumlah Laporan Penyusunan Laporan Keuangan Akhir Tahun SKPD dan Laporan Koordinasi dan Penyusunan Laporan Keuangan Akhir Tahun SKPD	Laporan	2,00	2,00	2,00	2,00

SUBKEGIATAN

Pengelolaan dan Penyiapan Bahan Tanggapan Pemeriksaan						
Sasaran SubKegiatan	Indikator SubKegiatan	Satuan	Target			
			2023	2024	2025	2026
Tersedianya Dokumen Bahan Tanggapan Pemeriksaan dan Tindak Lanjut Pemeriksaan	Jumlah Dokumen Bahan Tanggapan Pemeriksaan dan Tindak Lanjut Pemeriksaan	Dokumen	5,00	**5,00**	5,00	5,00

SUBKEGIATAN

Koordinasi dan Penyusunan Laporan Keuangan Bulanan/Triwulanan/Semesteran SKPD						
Sasaran SubKegiatan	Indikator SubKegiatan	Satuan	Target			
			2023	2024	2025	2026
Tersedianya Laporan Penyusunan Laporan Keuangan Bulanan/Triwulanan/Semesteran SKPD dan Laporan Koordinasi dan Penyusunan Laporan Keuangan Bulanan/Triwulanan/Semesteran SKPD	Jumlah Laporan Penyusunan Laporan Keuangan Bulanan/Triwulanan/Semesteran SKPD dan Laporan Koordinasi dan Penyusunan Laporan Keuangan Bulanan/Triwulanan/Semesteran SKPD	Laporan	19,00	**19,00**	19,00	19,00
Tersedianya Laporan Penyusunan Laporan Keuangan Bulanan/Triwulanan/Semesteran SKPD dan Laporan Koordinasi dan Penyusunan Laporan Keuangan Bulanan/Triwulanan/Semesteran SKPD (RSUD Alimuddin Umar)	Jumlah Laporan Penyusunan Laporan Keuangan Bulanan/Triwulanan/Semesteran SKPD dan Laporan Koordinasi dan Penyusunan Laporan Keuangan Bulanan/Triwulanan/Semesteran SKPD	Laporan	18,00	**18,00**	18,00	18,00

SUBKEGIATAN

Penyusunan Pelaporan dan Analisa Prognosis Realisasi Anggaran

Sasaran SubKegiatan	Indikator SubKegiatan	Satuan	Target			
			2023	2024	2025	2026
Tersedianya Dokumen Pelaporan dan Analisa Prognosis Realisasi Anggaran	Jumlah Dokumen Pelaporan dan Analisa Prognosis Realisasi Anggaran	Dokumen	2,00	**2,00**	2,00	2,00
Tersedianya Dokumen Pelaporan dan Analisa Prognosis Realisasi Anggaran (RSUD Alimuddin Umar)	Jumlah Dokumen Pelaporan dan Analisa Prognosis Realisasi Anggaran	Dokumen	1,00	**1,00**	1,00	1,00

KEGIATAN

Administrasi Barang Milik Daerah pada Perangkat Daerah

Sasaran Kegiatan	Indikator Kegiatan	Formulasi Pengukuran	Satuan	Target			
				2023	2024	2025	2026
Tersusunnya dokumen Administrasi Barang Milik Daerah pada Perangkat Daerah	Jumlah dokumen Administrasi Barang Milik Daerah pada Perangkat Daerah	banyaknya dokumen Administrasi Barang Milik Daerah pada Perangkat Daerah	dokumen	27,00	27,00	27,00	27,00

SUBKEGIATAN

Penyusunan Perencanaan Kebutuhan Barang Milik Daerah SKPD

Sasaran SubKegiatan	Indikator SubKegiatan	Satuan	Target			
			2023	2024	2025	2026
Tersusunnya Rencana Kebutuhan Barang Milik Daerah SKPD	Jumlah Dokumen Rencana Kebutuhan Barang Milik Daerah SKPD	Dokumen	1,00	**1,00**	1,00	1,00

SUBKEGIATAN

Pengamanan Barang Milik Daerah SKPD

Sasaran SubKegiatan	Indikator SubKegiatan	Satuan	Target			
			2023	2024	2025	2026
Terlaksananya Pengamanan Barang Milik	Jumlah Dokumen Pengamanan	Dokumen	1,00	**1,00**	1,00	1,00

Daerah SKPD	Barang Milik Daerah SKPD					

SUBKEGIATAN

Pembinaan, Pengawasan dan Pengendalian Barang Milik Daerah pada SKPD						
Sasaran SubKegiatan	Indikator SubKegiatan	Satuan	Target			
			2023	2024	2025	2026
Terlaksananya Pembinaan, Pengawasan dan Pengendalian Barang Milik Daerah pada SKPD	Jumlah Laporan Hasil Pembinaan, Pengawasan dan Pengendalian Barang Milik Daerah pada SKPD	Laporan	2,00	**2,00**	2,00	2,00

SUBKEGIATAN

Rekonsiliasi dan Penyusunan Laporan Barang Milik Daerah pada SKPD						
Sasaran SubKegiatan	Indikator SubKegiatan	Satuan	Target			
			2023	2024	2025	2026
Terlaksananya Rekonsiliasi dan Penyusunan Laporan Barang Milik Daerah pada SKPD	Jumlah Laporan Hasil Rekonsiliasi dan Penyusunan Laporan Barang Milik Daerah pada SKPD	Laporan	2,00	**2,00**	2,00	2,00

SUBKEGIATAN

Penatausahaan Barang Milik daerah pada SKPD						
Sasaran SubKegiatan	Indikator SubKegiatan	Satuan	Target			
			2023	2024	2025	2026
Terlaksananya Penatausahaan Barang Milik daerah pada SKPD	Jumlah Laporan Hasil Penatausahaan Barang Milik daerah pada SKPD	Laporan	20,00	**20,00**	20,00	20,00

KEGIATAN

Administrasi Kepegawaian Perangkat Daerah							
Sasaran Kegiatan	Indikator Kegiatan	Formulasi Pengukuran	Satuan	Target			
				2023	2024	2025	2026
Terlaksananya Monitoring, Evaluasi, dan Penilaian Kinerja Pegawai	Jumlah Dokumen Monitoring, Evaluasi, dan Penilaian Kinerja Pegawai	Banyaknya Dokumen Monitoring, Evaluasi, dan Penilaian Kinerja Pegawai yang disusun	dokumen	2,00	2,00	2,00	2,00
Terlaksananya Pendidikan dan Pelatihan Pegawai Berdasarkan Tugas dan Fungsi	Jumlah Pegawai Berdasarkan Tugas dan Fungsi yang Mengikuti Pendidikan dan Pelatihan	Banyaknya Pegawai Berdasarkan Tugas dan Fungsi yang Mengikuti Pendidikan dan Pelatihan	orang	12	12	12	12

SUBKEGIATAN

Pemanfaatan Barang Milik Daerah SKPD						
Sasaran SubKegiatan	Indikator SubKegiatan	Satuan	Target			
			2023	2024	2025	2026
Terlaksananya Pemanfaatan Barang Milik Daerah SKPD	Jumlah Dokumen Hasil Pemanfaatan Barang Milik Daerah SKPD	Dokumen	1,00	**1,00**	1,00	1,00

SUBKEGIATAN

Peningkatan Sarana dan Prasarana Disiplin Pegawai						
Sasaran SubKegiatan	Indikator SubKegiatan	Satuan	Target			
			2023	2024	2025	2026
Jumlah Unit Peningkatan Sarana dan Prasarana Disiplin Pegawai	Tersedianya Unit Peningkatan Sarana dan Prasarana Disiplin Pegawai	Unit	1,00	**1,00**	1,00	1,00

SUBKEGIATAN

Pendataan dan Pengolahan Administrasi Kepegawaian						
Sasaran SubKegiatan	Indikator SubKegiatan	Satuan	Target			
			2023	2024	2025	2026
Terlaksananya Pendataan dan Pengolahan Administrasi Kepegawaian	Jumlah Dokumen Pendataan dan Pengolahan Administrasi Kepegawaian	Dokumen	1,00	**1,00**	1,00	1,00

SUBKEGIATAN

Koordinasi dan Pelaksanaan Sistem Informasi Kepegawaian						
Sasaran SubKegiatan	Indikator SubKegiatan	Satuan	Target			
			2023	2024	2025	2026
Terlaksananya Koordinasi dan Pelaksanaan Sistem Informasi Kepegawaian	Jumlah Dokumen Koordinasi dan Pelaksanaan Sistem Informasi Kepegawaian	Dokumen	1,00	**1,00**	1,00	1,00

SUBKEGIATAN

Monitoring, Evaluasi dan Penilaian Kinerja Pegawai						
Sasaran SubKegiatan	Indikator SubKegiatan	Satuan	Target			
			2023	2024	2025	2026
Terlaksananya Monitoring, Evaluasi dan Penilaian Kinerja Pegawai	Jumlah Dokumen Monitoring, Evaluasi dan Penilaian Kinerja Pegawai	Dokumen	1,00	**1,00**	1,00	1,00
Terlaksananya Monitoring, Evaluasi dan Penilaian Kinerja Pegawai RSUD AU	Jumlah Dokumen Monitoring, Evaluasi dan Penilaian Kinerja Pegawai	Dokumen	1,00	**1,00**	1,00	1,00

SUBKEGIATAN

Pendidikan dan Pelatihan Pegawai berdasarkan Tugas dan Fungsi						
Sasaran SubKegiatan	Indikator SubKegiatan	Satuan	Target			
			2023	2024	2025	2026
Terlaksananya Pendidikan dan Pelatihan Pegawai berdasarkan Tugas dan Fungsi	Jumlah Pegawai berdasarkan Tugas dan Fungsi mendapatkan Pendidikan dan Pelatihan	orang	2,00	**2,00**	2,00	2,00

Terlaksananya Pendidikan dan Pelatihan Pegawai berdasarkan Tugas dan Fungsi (RSUD Alimuddin Umar)	Jumlah Pegawai berdasarkan Tugas dan Fungsi mendapatkan Pendidikan dan Pelatihan	orang	10,00	**10,00**	10,00	10,00

SUBKEGIATAN

Sosialisasi Peraturan Perundang-undangan

Sasaran SubKegiatan	Indikator SubKegiatan	Satuan	Target			
			2023	2024	2025	2026
Terlaksananya Sosialisasi Peraturan Perundang-undangan	Jumlah Orang yang mengikuti Sosialisasi Peraturan Perundang-undangan	orang	47,00	**47,00**	47,00	47,00

KEGIATAN

Administrasi Umum Perangkat Daerah

Sasaran Kegiatan	Indikator Kegiatan	Formulasi Pengukuran	Satuan	Target			
				2023	2024	2025	2026
Tersedianya Komponen Instalasi Listrik/Penerangan Bangunan Kantor	Jumlah Paket Komponen Instalasi Listrik/Penerangan Bangunan Kantor yang disediakan	Banyaknya Paket Komponen Instalasi Listrik/Penerangan Bangunan Kantor yang disediakan	paket	10,00	10,00	10,00	10,00

SUBKEGIATAN

Penyediaan Komponen Instalasi Listrik/Penerangan Bangunan Kantor

Sasaran SubKegiatan	Indikator SubKegiatan	Satuan	Target			
			2023	2024	2025	2026
Tersedianya Komponen Instalasi Listrik/Penerangan Bangunan Kantor	Jumlah Paket Komponen Instalasi Listrik/Penerangan Bangunan Kantor yang disediakan	Paket	9,00	**9,00**	9,00	9,00
Tersedianya Komponen Instalasi Listrik/Penerangan Bangunan Kantor (RSUD Alimuddin Umar)	Jumlah Paket Komponen Instalasi Listrik/Penerangan Bangunan Kantor yang disediakan	Paket	1,00	**1,00**	1,00	1,00

SUBKEGIATAN

Penyediaan Peralatan dan Perlengkapan Kantor

Sasaran SubKegiatan	Indikator SubKegiatan	Satuan	Target			
			2023	2024	2025	2026
Tersedianya Peralatan dan Perlengkapan Kantor	Jumlah Paket Peralatan dan Perlengkapan Kantor yang disediakan	Paket	3,00	**3,00**	3,00	3,00
Tersedianya Peralatan dan Perlengkapan Kantor (RSUD Alimuddin Umar)	Jumlah Paket Peralatan dan Perlengkapan Kantor yang disediakan	Paket	1,00	**1,00**	1,00	1,00

SUBKEGIATAN

Penyediaan Peralatan Rumah Tangga

Sasaran SubKegiatan	Indikator SubKegiatan	Satuan	Target			
			2023	2024	2025	2026
Tersedianya Peralatan Rumah Tangga (RSUD Alimuddin Umar)	Jumlah Paket Peralatan Rumah Tangga yang disediakan	Paket	1,00	**1,00**	1,00	1,00

SUBKEGIATAN

Penyediaan Bahan Logistik Kantor

Sasaran SubKegiatan	Indikator SubKegiatan	Satuan	Target			
			2023	2024	2025	2026
Tersedianya Bahan Logistik Kantor (RSUD Alimuddin Umar)	Jumlah Paket Bahan Logistik Kantor yang disediakan	Paket	1,00	**1,00**	1,00	1,00

SUBKEGIATAN

Penyediaan Barang Cetakan dan Penggandaan						
Sasaran SubKegiatan	Indikator SubKegiatan	Satuan	Target			
			2023	2024	2025	2026
Tersedianya Barang Cetakan dan Penggandaan	Jumlah Paket Barang Cetakan dan Penggandaan yang disediakan	Paket	7,00	**7,00**	7,00	7,00
Tersedianya Barang Cetakan dan Penggandaan (RSUD Alimuddin Umar)	Jumlah Paket Barang Cetakan dan Penggandaan yang disediakan	Paket	2,00	**2,00**	2,00	2,00

SUBKEGIATAN

Penyediaan Bahan Bacaan dan Peraturan Perundang-undangan						
Sasaran SubKegiatan	Indikator SubKegiatan	Satuan	Target			
			2023	2024	2025	2026
Tersedianya Bahan Bacaan dan Peraturan Perundang-undangan	Jumlah Dokumen Bahan Bacaan dan Peraturan Perundang-undangan yang disediakan	Dokumen	4,00	**4,00**	4,00	4,00
Tersedianya Bahan Bacaan dan Peraturan Perundang-undangan (RSUD Alimuddin umar)	Jumlah Dokumen Bahan Bacaan dan Peraturan Perundang-undangan yang disediakan	Dokumen	5,00	**5,00**	5,00	5,00

SUBKEGIATAN

Fasilitasi Kunjungan Tamu						
Sasaran SubKegiatan	Indikator SubKegiatan	Satuan	Target			
			2023	2024	2025	2026
Terlaksananya Fasilitasi Kunjungan Tamu	Jumlah laporan Fasilitasi Kunjungan Tamu/makan minum tamu yang dipenuhi	Laporan	1,00	**1,00**	1,00	1,00
Terlaksananya Fasilitasi Kunjungan Tamu (RSUD Alimuddin Umar)	Jumlah laporan Fasilitasi Kunjungan Tamu/makan minum tamu yang dipenuhi	Laporan	12,00	**12,00**	12,00	12,00

SUBKEGIATAN

Penyelenggaraan Rapat Koordinasi dan Konsultasi SKPD						
Sasaran SubKegiatan	Indikator SubKegiatan	Satuan	Target			
			2023	2024	2025	2026
Terlaksananya Penyelenggaraan Rapat Koordinasi dan Konsultasi SKPD	Jumlah Laporan Penyelenggaraan Rapat Koordinasi dan Konsultasi SKPD	Laporan	12,00	12,00	12,00	12,00
Terlaksananya Penyelenggaraan Rapat Koordinasi dan Konsultasi SKPD (RSUD Alimuddin Umar)	Jumlah Laporan Penyelenggaraan Rapat Koordinasi dan Konsultasi SKPD	Laporan	12,00	**12,00**	12,00	12,00

KEGIATAN

Pengadaan Barang Milik Daerah Penunjang Urusan Pemerintah Daerah

Sasaran Kegiatan	Indikator Kegiatan	Formulasi Pengukuran	Satuan	Target			
				2023	2024	2025	2026
Terlaksananya Pengadaan Barang Milik Daerah Penunjang Urusan Pemerintah Daerah	jumlah Barang Milik Daerah Penunjang Urusan Pemerintah Daerah yang diadakan	Banyaknya Barang Milik Daerah Penunjang Urusan Pemerintah Daerah yang diadakan	Unit	3,00	**3,00**	3,00	3,00

SUBKEGIATAN

Pengadaan Gedung Kantor atau Bangunan Lainnya

Sasaran SubKegiatan	Indikator SubKegiatan	Satuan	Target			
			2023	2024	2025	2026
Tersedianya Sarana dan Prasarana Gedung Kantor atau Bangunan Lainnya (RSUD Alimuddin umar)	Jumlah Unit Sarana dan Prasarana Gedung Kantor atau Bangunan Lainnya yang disediakan	Unit	1,00	**1,00**	1,00	1,00

SUBKEGIATAN

Pengadaan Sarana dan Prasarana Pendukung Gedung Kantor atau Bangunan Lainnya

Sasaran SubKegiatan	Indikator SubKegiatan	Satuan	Target			
			2023	2024	2025	2026
Tersedianya Sarana dan Prasarana Pendukung Gedung Kantor atau Bangunan Lainnya (RSUD Alimuddin Umar)	Jumlah Unit Sarana dan Prasarana Pendukung Gedung Kantor atau Bangunan Lainnya yang disediakan	Unit	2,00	**2,00**	2,00	2,00

KEGIATAN

Penyediaan Jasa Penunjang Urusan Pemerintah Daerah							
Sasaran Kegiatan	Indikator Kegiatan	Formulasi Pengukuran	Satuan	Target			
				2023	2024	2025	2026
Tersedianya Jasa Penunjang Urusan Pemerintah Daerah	Jumlah Dokumen Laporan Jasa Penunjang Urusan Pemerintah Daerah yang disusun dan disediakan	Banyaknya Dokumen Laporan Jasa Penunjang Urusan Pemerintah Daerah yang disusun dan disediakan	Laporan	40,00	**40,00**	40,00	40,00

SUBKEGIATAN

Penyediaan Jasa Surat Menyurat						
Sasaran SubKegiatan	Indikator SubKegiatan	Satuan	Target			
			2023	2024	2025	2026
Terlaksananya Penyediaan Jasa Surat Menyurat	Jumlah Laporan Penyediaan Jasa Surat Menyurat	Laporan	2,00	**2,00**	2,00	2,00
Terlaksananya Penyediaan Jasa Surat Menyurat (RSUD alimuddin Umar)	Jumlah Laporan Penyediaan Jasa Surat Menyurat	Laporan	12,00	**12,00**	12,00	12,00

SUBKEGIATAN

Penyediaan Jasa Komunikasi, Sumber Daya Air dan Listrik						
Sasaran SubKegiatan	Indikator SubKegiatan	Satuan	Target			
			2023	2024	2025	2026
Tersedianya Jasa Komunikasi, Sumber Daya Air dan Listrik	Jumlah Laporan Jasa Komunikasi, Sumber Daya Air dan Listrik yang disediakan	Laporan	1,00	**1,00**	1,00	1,00
Tersedianya Jasa Komunikasi, Sumber Daya Air dan Listrik (RSUD Alimuddin Umar)	Jumlah Laporan Jasa Komunikasi, Sumber Daya Air dan Listrik yang disediakan	Laporan	12,00	**12,00**	12,00	12,00

SUBKEGIATAN

Penyediaan Jasa Pelayanan Umum Kantor						
Sasaran SubKegiatan	Indikator SubKegiatan	Satuan	Target			
			2023	2024	2025	2026
Tersedianya Jasa Pelayanan Umum Kantor	Jumlah Laporan Jasa Pelayanan Umum Kantor disediakan	Laporan	1,00	**1,00**	1,00	1,00
Tersedianya Jasa Pelayanan Umum Kantor (RSUD Alimjddin Umar)	Jumlah Laporan Jasa Pelayanan Umum Kantor disediakan	Laporan	12,00	**12,00**	12,00	12,00

KEGIATAN

Pemeliharaan Barang Milik Daerah Penunjang Urusan Pemerintahan Daerah							
Sasaran Kegiatan	Indikator Kegiatan	Formulasi Pengukuran	Satuan	Target			
				2023	2024	2025	2026
Terpeliharanya Barang Milik Daerah Penunjang Urusan Pemerintahan Daerah	Jumlah Barang Milik Daerah Penunjang Urusan Pemerintahan Daerah yang dipelihara	Banyaknya Jumlah Unit Barang Milik Daerah Penunjang Urusan Pemerintahan Daerah yang dipelihara	Unit	121,00	121,00	121,00	121,00

SUBKEGIATAN

Penyediaan Jasa Pemeliharaan, Biaya Pemeliharaan, dan Pajak Kendaraan Dinas Perorangan atau Kendaraan Dinas Jabatan						
Sasaran SubKegiatan	Indikator SubKegiatan	Satuan	Target			
			2023	2024	2025	2026
Tersedianya Jasa Pemeliharaan, Biaya Pemeliharaan, dan Pajak Kendaraan Dinas Perorangan atau Kendaraan Dinas Jabatan	Jumlah kendaraan Dinas Perorangan atau Kendaraan Dinas Jabatan yang dipelihara dan dibayarkan pajaknya	Unit	28,00	**28,00**	28,00	28,00

SUBKEGIATAN

Penyediaan Jasa Pemeliharaan, Biaya Pemeliharaan, dan Pajak Kendaraan Dinas Operasional atau Lapangan						
Sasaran SubKegiatan	Indikator SubKegiatan	Satuan	Target			
			2023	2024	2025	2026
Tersedianya Jasa Pemeliharaan, Biaya Pemeliharaan, dan Pajak Kendaraan Dinas Operasional atau Lapangan (RSUD Alimuddin Umar)	Jumlah Pemeliharaan, Biaya Pemeliharaan, dan Pajak Kendaraan Dinas Operasional atau Lapangan yang disediakan	Unit	16,00	**16,00**	16,00	16,00

SUBKEGIATAN

Penyediaan Jasa Pemeliharaan, Biaya Pemeliharaan dan Perizinan Alat Besar (RSUD Alimuddin Umar)						
Sasaran SubKegiatan	Indikator SubKegiatan	Satuan	Target			
			2023	2024	2025	2026
Tersedianya Jasa Pemeliharaan, Biaya Pemeliharaan dan Perizinan Alat Besar (RSUD Alimuddin Umar)	Jumlah perijinan dan pemeliharaan alat besar Lainnya yang disediakan	**unt**	**3**	**3**	**3**	**3**

SUBKEGIATAN

Pemeliharaan Mebel						
Sasaran SubKegiatan	Indikator SubKegiatan	Satuan	Target			
			2023	2024	2025	2026
Tersedianya Pemeliharaan Mebel (RSUD Alimjuddin Umar)	Jumlah Pemeliharaan Mebel yang disediakan	Unit	15,00	**15,00**	15,00	15,00

SUBKEGIATAN

Pemeliharaan Peralatan dan Mesin Lainnya						
Sasaran SubKegiatan	Indikator SubKegiatan	Satuan	Target			
			2023	2024	2025	2026
Tersedianya Pemeliharaan Peralatan dan Mesin Lainnya (RSUD Alimuddin Umar)	Jumlah Peralatan dan Mesin Lainnya yang dipelihara	Unit	5,00	**5,00**	5,00	5,00

SUBKEGIATAN

Pemeliharaan/Rehabilitasi Gedung Kantor dan Bangunan Lainnya						
Sasaran SubKegiatan	Indikator SubKegiatan	Satuan	Target			
			2023	2024	2025	2026
Tersedianya Pemeliharaan/Rehabilitasi Gedung Kantor dan Bangunan Lainnya	Jumlah Gedung Kantor dan Bangunan Lainnya yang dipelihara/rehabilitasi	Unit	7,00	**7,00**	7,00	7,00
Tersedianya Pemeliharaan/Rehabilitasi Gedung Kantor dan Bangunan Lainnya (RSUD Alimuddin Umar)	Jumlah Gedung Kantor dan Bangunan Lainnya yang dipelihara/rehabilitasi	Unit	6,00	**6,00**	6,00	6,00

SUBKEGIATAN

Pemeliharaan/Rehabilitasi Sarana dan Prasarana Gedung Kantor dan Bangunan Lainnya						
Sasaran SubKegiatan	Indikator SubKegiatan	Satuan	Target			
			2023	2024	2025	2026
Tersedianya Pemeliharaan/RehabilitasiSarana dan Prasarana Gedung Kantor dan Bangunan Lainnya	Sarana dan Prasarana Gedung Kantor dan Bangunan Lainnya yang dipelihara/rehabilitasi	Unit	15,00	**15,00**	15,00	15,00
Tersedianya Pemeliharaan/RehabilitasiSarana dan Prasarana Gedung Kantor dan Bangunan Lainnya (RSUD Alimuddin Umar)	Sarana dan Prasarana Gedung Kantor dan Bangunan Lainnya yang dipelihara/rehabilitasi	Unit	26,00	**26,00**	26,00	26,00

KEGIATAN

Peningkatan Pelayanan BLUD							
Sasaran Kegiatan	Indikator Kegiatan	Formulasi Pengukuran	Satuan	Target			
				2023	2024	2025	2026
Terlaksananya Peningkatan Pelayanan BLUD	Jumlah Peningkatan Pelayanan Unit Kerja BLUD	Jumlah Unit Kerja BLUD yang melaksanakan Peningkatan Pelayanan	Unit Kerja	17,00	**17,00**	18,00	18,00

SUBKEGIATAN

Pelayanan dan Penunjang Pelayanan BLUD						
Sasaran SubKegiatan	Indikator SubKegiatan	Satuan	Target			
			2023	2024	2025	2026
Tersedianya BLUD yang menyediakan Pelayanan dan Penunjang Pelayanan	Jumlah BLUD yang menyediakan Pelayanan dan Penunjang Pelayanan BLUD	Unit Kerja	16,00	16,00	17,00	17,00
Tersedianya BLUD yang menyediakan Pelayanan dan Penunjang Pelayanan (RSUD Alimuddin Umar)	Jumlah BLUD yang menyediakan Pelayanan dan Penunjang Pelayanan BLUD	Unit Kerja	1,00	1,00	1,00	1,00

PROGRAM

Program Pemenuhan Upaya Kesehatan Perorangan dan Upaya Kesehatan Masyarakat

Sasaran Program	Indikator Program	Formulasi Pengukuran	Satuan	Target			
				2023	2024	2025	2026
Terlaksananya Pemenuhan Upaya Kesehatan Perorangan dan Upaya Kesehatan Masyarakat	Persentase Capaian SPA Puskesmas	Rata-Rata Capaian ASPAK Puskesmas	Persen	86,00	**87,00**	88,00	89,00
	Persentase Puskesmas terakreditasi madya		Persen	100	100	100	100
	Persentase FKTP dan FKTL melaksanakan SISRUTE		Persen	100	100	100	100
	Persentase Masyarakat memiliki JKN		Persen	70	72	75	80
	Persentase persalinan di fasyankes		Persen	95	96	97	98
	Prevalensi Balita Wasting		Persen	7,3	7	6,8	6,5
	Persentase capaian 5 pilar STBM		Persen	30	40	45	50

KEGIATAN

Penyediaan Fasilitas Pelayanan Kesehatan untuk UKM dan UKP Kewenangan Daerah Kabupaten/Kota

Sasaran Kegiatan	Indikator Kegiatan	Formulasi Pengukuran	Satuan	Target			
				2023	2024	2025	2026
Tersedianya Fasilitas Pelayanan Kesehatan untuk UKM dan UKP Kewenangan Daerah Kabupaten/Kota	Persentase tersedia dan terpeliharanya sarana penunjang pelayanan kesehatan RSUD AU	Capaian tersedia dan terpeliharanya sarana penunjang pelayanan kesehatan RSUD AU	Persen	100,00	100,00	100,00	100,00
	Persentase Tersedianya Obat dan BHP RSUDAU	Capaian Persentase Tersedianya Obat dan BHP RSUDAU	Persen	100,00	100,00	100,00	100,00
	Persentase tersedia dan terpeliharanya sarana prasarana RSUD AU	Capaian Persentase tersedia dan terpeliharanya sarana prasarana RSUD AU	Persen	100,00	100,00	100,00	100,00
	Persentase Puskesmas mendapatkan penyediaan dan pemeliharaan SPA	Capaian Persentase Puskesmas mendapatkan penyediaan dan pemeliharaan SPA	Persen	100,00	100,00	100,00	100,00
	Persentase ketersediaan rasio tempat tidur RS/1000 penduduk	Capaian Persentase ketersediaan rasio tempat tidur RS/1000 penduduk	Persen	100,00	100,00	100,00	100,00
	Persentase tersedianya Obat, Vaksin dan BHP Puskesmas	Capaian Persentase tersedianya Obat, Vaksin dan BHP Puskesmas	Persen	100,00	100,00	100,00	100,00
	Persentase Puskesmas dan Faskes Lainnya menerima distribusi obat, vaksin dan BHP	Capaian Persentase Puskesmas dan Faskes Lainnya menerima distribusi obat, vaksin dan BHP	Persen	100,00	100,00	100,00	100,00

SUBKEGIATAN

Pembangunan Rumah Sakit beserta Sarana dan Prasarana Pendukungnya

Sasaran SubKegiatan	Indikator SubKegiatan	Satuan	Target			
			2023	2024	2025	2026
Terpenuhinya Rumah Sakit Baru dengan Rasio Tempat Tidur dengan Jumlah Penduduk minimal 1:1000	Jumlah Rumah Sakit Baru yang memenuhi Rasio Tempat Tidur dengan Jumlah Penduduk minimal 1:1000	Unit	1,00	**0,00**	0,00	0,00

SUBKEGIATAN

	Persentase Capaian Pencegahan Penyakit Menular	Persentase Rata-rata Capaian Terduga TBC dan HIV mendapatkan penanganan	Persen	78	80	82	85
	Persentase Capaian Pencegahan Penyakit Tidak Menular	Persentase Rata-rata Capaian Penderita DM dan HT mendapatkan penanganan	Persen	78	80	82	85
	Persentase Capaian IDL	Persentase Rata-rata Capaian Imunisasi Dasar Lengkap pada Balita	Persen	100	100	100	100
	Persentase Puskesmas melaksanakan SIK	Jumlah Puskesmas melaksanakan SIK/Total Puskesmasx100%	Persen	100	100	100	100
	Akreditasi RSUD AU Utama	Capaian Akreditasi Utama RSUDAU	Persen	100	100	100	100
	Persentase Capaian SPA RSUDAU	Capaian ASPAK RSUDAU	Persen	58	60	62	65
	Persentase Sarana Fasilitas Pelayanan yang tersedia dan terpelihara	Jumlah SFP yang tersedia dan terpelihara/Total SFP x 100%	Persen	100	100	100	100

	Persentase Puskesmas melaksanakan PIS-PK	Capaian Persentase Puskesmas melaksanakan PIS-PK	Persen	100,00	100,00	100,00	100,00

Pembangunan Fasilitas Kesehatan Lainnya

Sasaran SubKegiatan	Indikator SubKegiatan	Satuan	Target			
			2023	2024	2025	2026
Terbangunnya Fasilitas Kesehatan Lainnya	Jumlah Fasilitas Kesehatan Lainnya yang dibangun	Unit	1,00	**0,00**	0,00	0,00

	BOR RSUDAU	Persentase pemakaian tempat tidur RS	Persen	40	45	50	60
	ALOS RSUDAU	Jumlah rata-rata lama hari rawat pasien	Hari	4	4	4	4

SUBKEGIATAN

Pembangunan Rumah Dinas Tenaga Kesehatan

Sasaran SubKegiatan	Indikator SubKegiatan	Satuan	Target			
			2023	2024	2025	2026
Terbangunya Rumah Dinas Tenaga Kesehatan	Jumlah Rumah Dinas Tenaga Kesehatan dibangun	Unit	8,00	**10,00**	5,00	5,00

SUBKEGIATAN

Pengembangan Rumah Sakit

Sasaran SubKegiatan	Indikator SubKegiatan	Satuan	Target			
			2023	2024	2025	2026
Tersedianya Rumah Sakit yang ditingkatkan Sarana, Prasarana, Alat Kesedatan dan SDM agar sesuai standar jenis pelayanan RS berdasarkan Kelas RS yang memenuhi rasio tempat tidur dengan jumlah penduduk minimal 1:1000	Jumlah Rumah Sakit yang ditingkatkan Sarana, Prasarana, Alat Kesedatan dan SDM agar sesuai standar jenis pelayanan RS berdasarkan Kelas RS yang memenuhi rasio tempat tidur dengan jumlah penduduk minimal 1:1000	Unit	1,00	**2,00**	2,00	2,00

SUBKEGIATAN

Rehabilitasi dan Pemeliharaan Rumah Sakit						
Sasaran SubKegiatan	Indikator SubKegiatan	Satuan	Target			
			2023	2024	2025	2026
Tersedianya Sarana, Prasarana dan Alat Kesehatan yang telah diRehabilitasi dan Pemeliharaan oleh Rumah Sakit (RSUD Alimuddin Umar)	Jumlah Sarana, Prasarana dan Alat Kesehatan yang telah diRehabilitasi dan Pemeliharaan oleh Rumah Sakit	Unit	20,00	**25,00**	30,00	35,00

SUBKEGIATAN

Rehabilitasi dan Pemeliharaan Puskesmas						
Sasaran SubKegiatan	Indikator SubKegiatan	Satuan	Target			
			2023	2024	2025	2026
Tersedianya Sarana, Prasarana dan Alat Kesehatan yang telah dilakukan Rehabilitasi dan Pemeliharaan oleh Puskesmas	Jumlah Sarana, Prasarana dan Alat Kesehatan yang telah dilakukan Rehabilitasi dan Pemeliharaan oleh Puskesmas	Unit	1,00	**8,00**	4,00	2,00

SUBKEGIATAN

Rehabilitasi dan Pemeliharaan Fasilitas Kesehatan Lainnya						
Sasaran SubKegiatan	Indikator SubKegiatan	Satuan	Target			
			2023	2024	2025	2026
Tersedianya Sarana, Prasarana dan Alat Kesehatan yang telah dilakukan Rehabilitasi dan Pemeliharaan oleh Faskes Lain	Jumlah Sarana, Prasarana dan Alat Kesehatan yang telah dilakukan Rehabilitasi dan Pemeliharaan oleh Faskes Lainnya	Unit	6,00	**3,00**	3,00	3,00

SUBKEGIATAN

Rehabilitasi dan Pemeliharaan Rumah Dinas Tenaga Kesehatan						
Sasaran SubKegiatan	Indikator SubKegiatan	Satuan	Target			
			2023	2024	2025	2026
Tersedianya Rumah Dinas Tenaga Kesehatan yang telah dilakukan Rehabilitasi dan Pemeliharaan	Jumlah Rumah Dinas Tenaga Kesehatan yang telah dilakukan Rehabilitasi dan Pemeliharaan	Unit	4,00	**5,00**	4,00	5,00
Tersedianya Rumah Dinas Tenaga Kesehatan yang telah dilakukan Rehabilitasi dan Pemeliharaan (RSUD Alimuddin Umar)	Jumlah Rumah Dinas Tenaga Kesehatan yang telah dilakukan Rehabilitasi dan Pemeliharaan	Unit	2,00	**2,00**	2,00	2,00

SUBKEGIATAN

Pengadaan Sarana Fasilitas Pelayanan Kesehatan						
Sasaran SubKegiatan	Indikator SubKegiatan	Satuan	Target			
			2023	2024	2025	2026
Tersedianya Sarana Fasilitas Pelayanan Kesehatan	Jumlah Sarana Fasilitas Pelayanan Kesehatan yang disediakan	Unit	15,00	**1,00**	2,00	2,00
Tersedianya Sarana Fasilitas Pelayanan Kesehatan (RSUD Alimuddin umar)	Jumlah Sarana Fasilitas Pelayanan Kesehatan yang disediakan	Unit	2,00	**4,00**	6,00	8,00

SUBKEGIATAN

Pengadaan Prasarana dan Pendukung Fasilitas Pelayanan Kesehatan						
Sasaran SubKegiatan	Indikator SubKegiatan	Satuan	Target			
			2023	2024	2025	2026
Tersedianya Prasarana dan Pendukung Fasilitas Pelayanan Kesehatan	Jumlah Prasarana dan Pendukung Fasilitas Pelayanan Kesehatan yang disediakan	Unit	12,00	**4,00**	5,00	6,00
Tersedianya Prasarana dan Pendukung Fasilitas Pelayanan Kesehatan (RSUD Alimuddin Umar)	Jumlah Prasarana dan Pendukung Fasilitas Pelayanan Kesehatan yang disediakan	Unit	3,00	**3,00**	5,00	7,00

SUBKEGIATAN

Pengadaan Alat Kesehatan/Alat Penunjang Medik Fasilitas Pelayanan Kesehatan						
Sasaran SubKegiatan	Indikator SubKegiatan	Satuan	Target			
			2023	2024	2025	2026
Tersedianya Alat Kesehatan/Alat Penunjang Medik Fasilitas Pelayanan Kesehatan	Jumlah Alat Kesehatan/Alat Penunjang Medik Fasilitas Pelayanan Kesehatan yang disediakan	Unit	46,00	**50,00**	56,00	64,00
Tersedianya Alat Kesehatan/Alat Penunjang Medik Fasilitas Pelayanan Kesehatan (RSUD Alimuddin Umar)	Jumlah Alat Kesehatan/Alat Penunjang Medik Fasilitas Pelayanan Kesehatan yang disediakan	Unit	10,00	**10,00**	10,00	10,00

SUBKEGIATAN

Pengadaan Obat Vaksin						
Sasaran SubKegiatan	Indikator SubKegiatan	Satuan	Target			
			2023	2024	2025	2026
Tersedianya Obat Vaksin	Jumlah Obat Vaksin disediakan	Paket	1,00	**1,00**	1,00	1,00
Tersedianya Obat Vaksin (RSUD Alimuddin Umar)	Jumlah Obat Vaksin disediakan	Paket	1,00	**1,00**	1,00	1,00

SUBKEGIATAN

Pengadaan Bahan Habis Pakai						
Sasaran SubKegiatan	Indikator SubKegiatan	Satuan	Target			
			2023	2024	2025	2026
Tersedianya Bahan Habis Pakai	Jumlah Bahan Habis Pakai disediakan	Paket	1,00	**1,00**	1,00	1,00
Tersedianya Bahan Habis Pakai RSUD Alimuddin Umar)	Jumlah Bahan Habis Pakai disediakan	Paket	1,00	**1,00**	1,00	1,00

SUBKEGIATAN

Pemeliharaan Sarana Fasilitas Pelayanan Kesehatan						
Sasaran SubKegiatan	Indikator SubKegiatan	Satuan	Target			
			2023	2024	2025	2026
Terpeliharanya Sarana Fasilitas Pelayanan Kesehatan (RSUD Alimuddin Umar)	Jumlah Sarana Fasilitas Pelayanan Kesehatan yang dipelihara sesuai standar	Unit	2,00	**4,00**	6,00	8,00

SUBKEGIATAN

Pemeliharaan Prasarana dan Pendukung Fasilitas Pelayanan Kesehatan						
Sasaran SubKegiatan	Indikator SubKegiatan	Satuan	Target			
			2023	2024	2025	2026
Terpeliharanya Prasarana dan Pendukung Fasilitas Pelayanan Kesehatan (RSUD Alimuddin Umar)	Jumlah Prasarana dan pendukung Fasilitas Pelayanan Kesehatan yang dilakukan pemeliharaan	Unit	2,00	**4,00**	6,00	8,00

SUBKEGIATAN

Pemeliharaan Rutin dan Berkala Alat Kesehatan/Alat Penunjang Medik Fasilitas Pelayanan Kesehatan						
Sasaran SubKegiatan	Indikator SubKegiatan	Satuan	Target			
			2023	2024	2025	2026
Terpeliharanya Alat Kesehatan/Alat Penunjang Medik Fasilitas Pelayanan Kesehatan sesuai standar	Jumlah Alat Kesehatan/Alat Penunjang Medik Fasilitas Pelayanan Kesehatan dipelihara sesuai standar	Unit	289,00	**292,00**	295,00	302,00
Terpeliharanya Alat Kesehatan/Alat Penunjang Medik Fasilitas Pelayanan Kesehatan sesuai standar (RSUD Alimuddin Umar)	Jumlah Alat Kesehatan/Alat Penunjang Medik Fasilitas Pelayanan Kesehatan dipelihara sesuai standar	Unit	20,00	**25,00**	30,00	35,00

SUBKEGIATAN

Distribusi Alat Kesehatan, Obt, Vaksin, Bahan Medis Habis Pakai (BMHP), Makanan dan Minuman ke Puskesmas serta Fasilitas Kesehatan Lainnya						
Sasaran SubKegiatan	Indikator SubKegiatan	Satuan	Target			
			2023	2024	2025	2026
Terlaksananya Distribusi Alat Kesehatan, Obt, Vaksin, Bahan Medis Habis Pakai (BMHP), Makanan dan Minuman ke Puskesmas serta Fasilitas Kesehatan Lainnya	Jumlah Distribusi Alat Kesehatan, Obt, Vaksin, Bahan Medis Habis Pakai (BMHP), Makanan dan Minuman ke Puskesmas serta Fasilitas Kesehatan Lainnya	Paket	1,00	**1,00**	1,00	1,00

SUBKEGIATAN

Pengelolaan Pelayanan Kesehatan Melalui Pendekatan Keluarga						
Sasaran SubKegiatan	Indikator SubKegiatan	Satuan	Target			
			2023	2024	2025	2026
Terlaksananya Pendekatan Keluarga yang diawali dengan tahapan kunjungan keluarga	Jumlah Keluarga yang sudah dikunjungi dan dilakukan intervensi masalah kesehatan oleh tenaga kesehatan puskesmas	keluarga	68.276,00	**69.276,00**	70.326,00	71.467,00

KEGIATAN

Penyediaan Layanan Kesehatan untuk UKM dan UKP Rujukan Tingkat Daerah Kabupaten/Kota

Sasaran Kegiatan	Indikator Kegiatan	Formulasi Pengukuran	Satuan	Target			
				2023	2024	2025	2026
Tersedianya Layanan Kesehatan untuk UKM dan UKP Rujukan Tingkat Daerah Kabupaten/Kota	Nilai SPM KIA Gizi	Capaian Nilai SPM program KIA dan Gizi	Persen	75,00	80,00	85,00	90,00
	Nilai SPM Penyakit Menular	Capaian Nilai SPM Program Penyakit Menular	Persen	80	83	86	90
	Nilai SPM Penyakit Tidak Menular dan ODGJ	Capaian Nilai SPM Program Penyakit Tidak Menular dan ODGJ	Persen	80	83	86	90
	Jumlah Puskesmas Terakreditasi	Jumlah Puskesmas di Kabupaten Lampung Barat yang dilakukan penilaian akreditasi dan reakreditasi	Unit	15	15	15	15
	Jumlah Peserta JKN	Jumlah Masyarakat di Kab Lampung barat yang memiliki JKN KIS	Jiwa	220000	230000	240000	250000
	Persentase Puskesmas terintegrasi PSC 119	Persentase Puskesmas di Kab Lampung Barat yang terintegrasi dengan layanan PSC 119	Persen	100	100	100	100
	Jumlah Jenis media yang digunakan dalam promosi kesehatan	Jenis keseluruhan media yang digunakan dalam promosi kesehatan	Jenis	4	4	5	5

SUBKEGIATAN

Pengelolaan Pelayanan Kesehatan Ibu Hamil

Sasaran SubKegiatan	Indikator SubKegiatan	Satuan	Target			
			2023	2024	2025	2026
Terkelolanya Pengelolaan Pelayanan Kesehatan Ibu Hamil sesuai standar	Jumlah Ibu Hamil yang mendapatkan pelayanansesuai standar	Orang	350,00	**400,00**	450,00	500,00

SUBKEGIATAN

Pengelolaan Pelayanan Kesehatan Ibu Bersalin

Sasaran SubKegiatan	Indikator SubKegiatan	Satuan	Target

	Persentase Puskesmas melaksanakan program 5 pilar stbm	Persentase Puskesmas di Kab Lampung Barat yang melaksanakan 5 pilar stbm	Persen	100	100	100	100
	Persentase Puskesmas melaksanakan surveilans kesehatan	Persentase Puskesmas di Kab Lampung Barat yang melaksanakan surveilans Kesehatan	Persen	100	100	100	100
	Persentase Faskes lainnya mendapatkan operasional	Persentase Faskes lainnya di Kab. Lampung Barat yang mendapatkan operasional	Persen	100	100	100	100
	Nilai SPM (RSUD AU)	Capaian SPM RSUD AU	**%**	**80**	85	90	96
	Persentase pengelolaan pelayanan Rawat Jalan RSUD AU	Persentase capaian pengelolaan Pelayanan di UGD dan Poliklinik RSUD AU	**%**	**100**	100	100	**100**
	Persentase pengelolaan jaminan kesehatan masyarakat dan operasional pelayanan RS	Persentase capaian Jaminan Kesehatan Masyarakat dan Operasional Pelayanan RSUD AU	**%**	**100**	100	100	**100**
	Persentase pelaksanaan pengelolaan upaya kesehatan khusus (RSUD AU)	Persentase capaian pelaksanaan pengelolaan upaya kesehatan khusus (RSUD AU)	**%**	**100**	100	100	**100**

			2023	2024	2025	2026
Terkelolanya Pengelolaan Pelayanan Kesehatan Ibu Bersalin sesuai standar	Jumlah Ibu Bersalin yang mendapatkan pelayanansesuai standar	Orang	300,00	300,00	300,00	300,00

SUBKEGIATAN

Pengelolaan Pelayanan Kesehatan Bayi Baru Lahir

Sasaran SubKegiatan	Indikator SubKegiatan	Satuan	Target			
			2023	2024	2025	2026
Terkelolanya Pengelolaan Pelayanan Kesehatan Bayi Baru Lahir sesuai standar	Jumlah Bayi Baru Lahir yang mendapatkan pelayanansesuai standar	Orang	1425	**2.850,00**	4.275,00	5.700,00

SUBKEGIATAN

Pengelolaan Pelayanan Kesehatan Balita						
Sasaran SubKegiatan	Indikator SubKegiatan	Satuan	Target			
			2023	2024	2025	2026
Terkelolanya Pengelolaan Pelayanan Kesehatan Balita sesuai standar	Jumlah Balita yang mendapatkan pelayanan kesehatan sesuai standar	Orang	6.350,00	**12.700,00**	19.050,00	25.400,00

SUBKEGIATAN

Pengelolaan Pelayanan Kesehatan pada Usia Pendidikan Dasar						
Sasaran SubKegiatan	Indikator SubKegiatan	Satuan	Target			
			2023	2024	2025	2026
Terkelolanya Pengelolaan Pelayanan Kesehatan pada Usia Pendidikan dasar sesuai standar	Jumlah Usia Pendidikan dasar yang mendapatkan pelayanan kesehatan sesuai standar	Orang	5.000,00	**5.000,00**	5.000,00	5.000,00

SUBKEGIATAN

Pengelolaan Pelayanan Kesehatan pada Usia Produktif						
Sasaran SubKegiatan	Indikator SubKegiatan	Satuan	Target			
			2023	2024	2025	2026
Terkelolanya Pengelolaan Pelayanan Kesehatan pada Usia Produktif sesuai standar	Jumlah Usia Produktif yang mendapatkan pelayanan kesehatan sesuai standar	Orang	50.500,00	**50.550,00**	50.600,00	50.650,00

SUBKEGIATAN

Pengelolaan Pelayanan Kesehatan pada Usia Lanjut						
Sasaran SubKegiatan	Indikator SubKegiatan	Satuan	Target			
			2023	2024	2025	2026
Terkelolanya Pengelolaan Pelayanan Kesehatan pada Usia Lanjut sesuai standar	Jumlah Usia Lanjut yang mendapatkan pelayanan kesehatan sesuai standar	Orang	300,00	**375,00**	450,00	525,00

SUBKEGIATAN

Pengelolaan Pelayanan Kesehatan Penderita Hipertensi						
Sasaran SubKegiatan	Indikator SubKegiatan	Satuan	Target			
			2023	2024	2025	2026
Terkelolanya Pengelolaan Pelayanan Kesehatan Penderita Hipertensi sesuai standar	Jumlah Penderita Hipertensi yang mendapatkan pelayanan kesehatan sesuai standar	Orang	18.000,00	18.000,00	18.000,00	18.000,00

SUBKEGIATAN

Pengelolaan Pelayanan Kesehatan Penderita Diabetes Mellitus						
Sasaran SubKegiatan	Indikator SubKegiatan	Satuan	Target			
			2023	2024	2025	2026
Terkelolanya Pengelolaan Pelayanan Kesehatan Penderita Diabetes Mellitus sesuai standar	Jumlah PenderitaDiabetes Mellitus yang mendapatkan pelayanan kesehatan sesuai standar	Orang	3.000,00	3.000,00	3.000,00	3.000,00

SUBKEGIATAN

Pengelolaan Pelayanan Kesehatan Orang dengan Gangguan Jiwa Berat						
Sasaran SubKegiatan	Indikator SubKegiatan	Satuan	Target			
			2023	2024	2025	2026
Terkelolanya Pengelolaan Pelayanan Kesehatan ODGJ Berat sesuai standar	Jumlah ODGJ Berat yang mendapatkan pelayanan kesehatan sesuai standar	Orang	517,00	**520,00**	522,00	525,00

SUBKEGIATAN

Pengelolaan Pelayanan Kesehatan Orang TBC						
Sasaran SubKegiatan	Indikator SubKegiatan	Satuan	Target			
			2023	2024	2025	2026
Terkelolanya Pengelolaan Pelayanan Kesehatan Orang dengan Resiko Terinfeksi HIV sesuai standar	Jumlah Orang dengan Resiko Terinfeksi HIV yang mendapatkan pelayanan kesehatan sesuai standar	Orang	2.600,00	**3.000,00**	3.200,00	3.500,00

SUBKEGIATAN

Pengelolaan Pelayanan Kesehatan Orang dengan Resiko Terinfeksi HIV						
Sasaran SubKegiatan	Indikator SubKegiatan	Satuan	Target			
			2023	2024	2025	2026
Terkelolanya Pengelolaan Pelayanan Kesehatan Orang dengan Resiko Terinfeksi HIV sesuai standar	Jumlah Orang dengan Resiko Terinfeksi HIV yang mendapatkan pelayanan kesehatan sesuai standar	Orang	4.500,00	**5.000,00**	5.000,00	5.200,00

SUBKEGIATAN

Pengelolaan Pelayanan Kesehatan bagi Penduduk Terdampak Krisis Kesehatan Akibat Bencana dan/atau Berpotensi Bencana						
Sasaran SubKegiatan	Indikator SubKegiatan	Satuan	Target			
			2023	2024	2025	2026
Terlaksananya Pengelolaan Pelayanan Kesehatan bagi Penduduk Terdampak Krisis Kesehatan Akibat Bencana dan/atau Berpotensi Bencana sesuai standar	Jumlah Dokumen Hasil Pengelolaan Pelayanan Kesehatan bagi Penduduk Terdampak Krisis Kesehatan Akibat Bencana dan/atau Berpotensi Bencana sesuai standar	Dokumen	1,00	**1,00**	1,00	1,00

SUBKEGIATAN

Pengelolaan Pelayanan Kesehatan Gizi Masyarakat						
Sasaran SubKegiatan	Indikator SubKegiatan	Satuan	Target			
			2023	2024	2025	2026
Terlaksananya Pengelolaan Pelayanan Kesehatan Gizi Masyarakat	Jumlah Dokumen Hasil Pengelolaan Pelayanan Kesehatan Gizi Masyarakat	Dokumen				

SUBKEGIATAN

Pengelolaan Pelayanan Kesehatan Kerja dan Olahraga						
Sasaran SubKegiatan	Indikator SubKegiatan	Satuan	Target			
			2023	2024	2025	2026
Terlaksananya Pengelolaan Pelayanan Kesehatan Kerja dan Olahraga	Jumlah Dokumen Pengelolaan Pelayanan Kesehatan Kerja dan Olahraga	Dokumen	1,00	**1,00**	1,00	1,00

SUBKEGIATAN

Pengelolaan Pelayanan Kesehatan Lingkungan						
Sasaran SubKegiatan	Indikator SubKegiatan	Satuan	Target			
			2023	2024	2025	2026
Terlaksananya Pengelolaan Pelayanan Kesehatan Lingkungan	Jumlah Dokumen Pengelolaan Pelayanan Kesehatan Lingkungan	Dokumen	2,00	**1,00**	1,00	1,00

SUBKEGIATAN

Pengelolaan Pelayanan Promosi Kesehatan						
Sasaran SubKegiatan	Indikator SubKegiatan	Satuan	Target			
			2023	2024	2025	2026
Terlaksananya Pengelolaan Pelayanan Promosi Kesehatan	Jumlah Dokumen Hasil Pengelolaan Pelayanan Promosi Kesehatan	Dokumen	1,00	**1,00**	1,00	1,00
Terlaksananya Pengelolaan Pelayanan Promosi Kesehatan (RSUD Alimuddin Umar)	Jumlah Dokumen Hasil Pengelolaan Pelayanan Promosi Kesehatan	Dokumen	1,00	**1,00**	1,00	1,00

SUBKEGIATAN

Pengelolaan Pelayanan Kesehatan Tradisional, Akupuntur, Asuhan Mandiri, dan Tradisional Lainnya						
Sasaran SubKegiatan	Indikator SubKegiatan	Satuan	Target			
			2023	2024	2025	2026
Terlaksananya Pengelolaan Pelayanan Kesehatan Tradisional, Akupuntur, Asuhan Mandiri, dan Tradisional Lainnya	Jumlah Dokumen hasil Pengelolaan Pelayanan Kesehatan Tradisional, Akupuntur, Asuhan Mandiri, dan Tradisional Lainnya	Dokumen	2,00	**2,00**	2,00	2,00

SUBKEGIATAN

Pengelolaan Surveilans Kesehatan						
Sasaran SubKegiatan	Indikator SubKegiatan	Satuan	Target			
			2023	2024	2025	2026
Terlaksananya Pengelolaan Surveilans Kesehatan	Jumlah Dokumen Hasil Pengelolaan Surveilans Kesehatan	Dokumen	1,00	**1,00**	1,00	1,00

SUBKEGIATAN

Pengelolaan Upaya Kesehatan Khusus						
Sasaran SubKegiatan	Indikator SubKegiatan	Satuan	Target			
			2023	2024	2025	2026
Terlaksananya Pengelolaan Upaya Kesehatan Khusus	Jumlah Dokumen Hasil Pengelolaan Upaya Kesehatan Khusus	Dokumen	3,00	**3,00**	3,00	3,00
Terlaksananya Pengelolaan Upaya Kesehatan Khusus (RSUD Alimuddin Umar)	Jumlah Dokumen Hasil Pengelolaan Upaya Kesehatan Khusus	Dokumen	1,00	**1,00**	1,00	1,00

SUBKEGIATAN

Pengelolaan Upaya Pengurangan Resiko Krisis Kesehatan dan Pasca Krisis Kesehatan						
Sasaran SubKegiatan	Indikator SubKegiatan	Satuan	Target			
			2023	2024	2025	2026
Terlaksananya Pengelolaan Upaya Pengurangan Resiko Krisis Kesehatan dan Pasca Krisis Kesehatan	Jumlah Dokumen Hasil Pengelolaan Upaya Pengurangan Resiko Krisis Kesehatan dan Pasca Krisis Kesehatan	Dokumen	2,00	**2,00**	2,00	2,00

SUBKEGIATAN

Pelayanan Kesehatan Penyakit Menular dan Tidak Menular						
Sasaran SubKegiatan	Indikator SubKegiatan	Satuan	Target			
			2023	2024	2025	2026
Terlaksananya Pelayanan Kesehatan Penyakit Menular dan Tidak Menular	Jumlah Dokumen Hasil Pelayanan Kesehatan Penyakit Menular dan Tidak Menular	Dokumen	2,00	**2,00**	2,00	2,00

SUBKEGIATAN

Pengelolaan Jaminan Kesehatan Masyarakat						
Sasaran SubKegiatan	Indikator SubKegiatan	Satuan	Target			
			2023	2024	2025	2026
Terlaksananya Pengelolaan Jaminan Kesehatan Masyarakat	Jumlah Dokumen Hasil Pengelolaan Jaminan Kesehatan Masyarakat	Dokumen	2,00	**2,00**	2,00	2,00

Terlaksananya Pengelolaan Jaminan Kesehatan Masyarakat (RSUD Alimuddin Umar)	Jumlah Dokumen Hasil Pengelolaan Jaminan Kesehatan Masyarakat	Dokumen	12,00	**12,00**	12,00	12,00

SUBKEGIATAN

Deteksi Dini Penyalahgunaan NAPZA di Fasyankes dan Sekolah						
Sasaran SubKegiatan	Indikator SubKegiatan	Satuan	Target			
			2023	2024	2025	2026
Terlaksananya Deteksi Dini Penyalahgunaan NAPZA di Fasyankes dan Sekolah	Jumlah Orang yang menerima layanan Deteksi Dini Penyalahgunaan NAPZA di Fasyankes dan Sekolah	Orang	0,00	**150,00**	300,00	450,00
Terlaksananya Pengelolaan Pelayanan Kesehatan Jiwa dan NAPZA (RSUD Alimuddin Umar)	Jumlah Dokumen Hasil Pengelolaan Pelayanan Kesehatan Jiwa dan NAPZA (RSUD Alimuddin Umar)	dokumen	1,00	**1,00**	1,00	1,00

SUBKEGIATAN

Pengambilan dan Pengiriman Spesimen Penyakit Potensial KLB ke Laboratorium Rujukan/Nasional						
Sasaran SubKegiatan	Indikator SubKegiatan	Satuan	Target			
			2023	2024	2025	2026
Terdistribusinya Spesimen Penyakit Potensial KLB ke Laboratorium Rujukan/Nasional	Jumlah Spesimen Penyakit Potensial KLB ke Laboratorium Rujukan/Nasional	Paket	20,00	**20,00**	20,00	20,00

SUBKEGIATAN

Penyelenggaraan Kabupaten/Kota Sehat						
Sasaran SubKegiatan	Indikator SubKegiatan	Satuan	Target			
			2023	2024	2025	2026
Terselenggaranya Kabupaten/Kota Sehat	Jumlah Dokumen Hasil Penyelenggaraan Kabupaten/Kota Sehat	Dokumen	1,00	**1,00**	1,00	1,00

SUBKEGIATAN

Penyediaan Telemedicine di Fasilitas Kesehatan						
Sasaran SubKegiatan	Indikator SubKegiatan	Satuan	Target			
			2023	2024	2025	2026
Tersedianya Layanan Konsultasi jarak Jauh antar fasilitas Pelayanan Kesehatan melalui pelayanan telemedicine untuk mendapatkan akses pelayanan yang berkualitas	Jumlah Fasyankes Layanan Konsultasi jarak Jauh antar fasilitas Pelayanan Kesehatan melalui pelayanan telemedicine untuk mendapatkan akses pelayanan yang berkualitas	fasilitas	11,00	**15,00**	15,00	15,00
Tersedianya Layanan Konsultasi jarak Jauh antar fasilitas Pelayanan Kesehatan melalui pelayanan telemedicine untuk mendapatkan akses pelayanan yang berkualitas (RSUD Alimuddin Umar)	Jumlah Fasyankes Layanan Konsultasi jarak Jauh antar fasilitas Pelayanan Kesehatan melalui pelayanan telemedicine untuk mendapatkan akses pelayanan yang berkualitas	fasilitas	1,00	**1,00**	1,00	1,00

SUBKEGIATAN

Operasional Pelayanan Rumah Sakit						
Sasaran SubKegiatan	Indikator SubKegiatan	Satuan	Target			
			2023	2024	2025	2026
Tersedianya Operasional Pelayanan Rumah Sakit	Jumlah Dokumen Operasional Pelayanan Rumah Sakit	Dokumen	1,00	**1,00**	1,00	1,00

SUBKEGIATAN

Operasional Pelayanan Puskesmas						
Sasaran SubKegiatan	Indikator SubKegiatan	Satuan	Target			
			2023	2024	2025	2026
Tersedianya Operasional Pelayanan Puskesmas	Jumlah Dokumen Operasional Pelayanan Puskesmas	Dokumen	1,00	**1,00**	1,00	1,00

SUBKEGIATAN

Operasional Pelayanan Fasilitas Kesehatan Lainnya						
Sasaran SubKegiatan	Indikator SubKegiatan	Satuan	Target			
			2023	2024	2025	2026
Tersedianya Operasional Pelayanan Fasilitas Kesehatan Lainnya	Jumlah Dokumen Operasional Pelayanan Fasilitas Kesehatan Lainnya	Dokumen	1,00	**1,00**	1,00	1,00

SUBKEGIATAN

Pelaksanaan Akreditasi Fasilitas Kesehatan di Kabupaten/Kota						
Sasaran SubKegiatan	Indikator SubKegiatan	Satuan	Target			
			2023	2024	2025	2026
Terlaksananya Akreditasi Fasilitas Kesehatan di Kabupaten/Kota	Jumlah Fasilitas Kesehatan di Kabupaten/Kota yang terakreditasi	Fasilitas	15,00	**16,00**	16,00	16,00
Terlaksananya Akreditasi Fasilitas Kesehatan di Kabupaten/Kota (RSUD Alimuddin Umar)	Jumlah Fasilitas Kesehatan di Kabupaten/Kota yang terakreditasi	Fasilitas	1,00	**1,00**	1,00	1,00

SUBKEGIATAN

Penyediaan dan Pengelolaan Sistem Penanganan Gawat Darurat Terpadu (SPGDT)						
Sasaran SubKegiatan	Indikator SubKegiatan	Satuan	Target			
			2023	2024	2025	2026
Tersedia dan terkelolanya Public Safety Center (PSC 119) yang terintegrasi dengan Rumah sakit dalam Sistem Penanganan Gawat Darurat Terpadu (SPGDT)	Jumlah Public Safety Center (PSC 119) yang tersedia, terkelola dan terintegrasi dengan Rumah sakit dalam Sistem Penanganan Gawat Darurat Terpadu (SPGDT)	Unit	1,00	**1,00**	1,00	1,00

KEGIATAN

Penyelenggaraan Sistem Informasi Kesehatan Secara Terintegrasi

Sasaran Kegiatan	Indikator Kegiatan	Formulasi Pengukuran	Satuan	Target			
				2023	2024	2025	2026
Terselenggaranya Sistem Informasi Kesehatan Secara Terintegrasi	Jumlah Dokumen Penyelenggaraan Sistem Informasi Kesehatan Secara Terintegrasi	Jumlah Dokumen Profil Kesehatan, Dokumen Pengelolaan SIK dan Dokumen Pengadaan Alat/Perangkat SIK	Dokumen	3,00	3,00	3,00	3,00

SUBKEGIATAN

Pengelolaan Data dan Informasi Kesehatan

Sasaran SubKegiatan	Indikator SubKegiatan	Satuan	Target			
			2023	2024	2025	2026
Terlaksananya Pengelolaan Data dan Informasi Kesehatan	Jumlah Dokumen Hasil Pengelolaan Data dan Informasi Kesehatan	Dokumen	1,00	**1,00**	1,00	1,00
Terlaksananya Pengelolaan Data dan Informasi Kesehatan (RSUD Alimuddin Umar)	Jumlah Dokumen Hasil Pengelolaan Data dan Informasi Kesehatan	Dokumen	1,00	**1,00**	1,00	1,00

SUBKEGIATAN

Pengelolaan Sistem Informasi Kesehatan

Sasaran SubKegiatan	Indikator SubKegiatan	Satuan	Target			
			2023	2024	2025	2026
Terlaksananya Pengelolaan Sistem Informasi Kesehatan	Jumlah Dokumen Hasil Pengelolaan Sistem Informasi Kesehatan	Dokumen	1,00	**1,00**	1,00	1,00

SUBKEGIATAN

Pengadaan Alat/Perangkat Sistem Informasi Kesehatan dan Jaringan Internet

Sasaran SubKegiatan	Indikator SubKegiatan	Satuan	Target			
			2023	2024	2025	2026

Tersedianya Alat/Perangkat Sistem Informasi Kesehatan dan Jaringan Internet	Jumlah Alat/Perangkat Sistem Informasi Kesehatan dan Jaringan Internet yang disediakan	Unit	17,00	**1,00**	1,00	1,00

KEGIATAN

Penerbitan Izin Rumah Sakit Kelas C, D dan Fasilitas Pelayanan Kesehatan Tingkat Kabupaten/Kota

Sasaran Kegiatan	Indikator Kegiatan	Formulasi Pengukuran	Satuan	Target			
				2023	2024	2025	2026
Terlaksananya Penerbitan Izin Rumah Sakit Kelas C, D dan Fasilitas Pelayanan Kesehatan Tingkat Kabupaten/Kota	Jumlah Rumah Sakit Kelas C, D dan Fasilitas Pelayanan Kesehatan Tingkat Kabupaten/Kota mendapatkan penerbitan izin	Banyaknya Rumah Sakit Kelas C, D dan Fasilitas Pelayanan Kesehatan Tingkat Kabupaten/Kota mendapatkan penerbitan izin	Unit	24,00	24,00	24,00	24,00
Terlaksananya Peningkatan Mutu Pelayanan Fasilitas Kesehatan yang diukur melalui Indikator Nilai Mutu (INM)	Jumlah Peningkatan Mutu Pelayanan Fasilitas Kesehatan yang diukur melalui Indikator Nilai Mutu (INM)	Banyaknya Fasilitas Kesehatan yang ditingkatkan mutunya dengan diukur melalui Indikator Nilai Mutu (INM)	Unit	16,00	16,00	16,00	16,00

SUBKEGIATAN

Pengendalian dan Pengawasan serta Tindak Lanjut Pengawasan Perizinan Rumah Sakit Kelas C, D dan Fasilitas Pelayanan Kesehatan Lainnya

Sasaran SubKegiatan	Indikator SubKegiatan	Satuan	Target			
			2023	2024	2025	2026
Tersedianya Rumah Sakit Kelas C, D dan Fasilitas Pelayanan Kesehatan Lainnya yang dikendalikan, diawasi dan ditindaklanjuti perizinanya	Jumlah Rumah Sakit Kelas C, D dan Fasilitas Pelayanan Kesehatan Lainnya yang dikendalikan, diawasi dan ditindaklanjuti perizinanya	Unit	24,00	24,00	24,00	24,00

SUBKEGIATAN

Peningkatan Tata Kelola Rumah Sakit dan Fasilitas Pelayanan Kesehatan Tingkat Daerah Kabupaten/Kota

Sasaran SubKegiatan	Indikator SubKegiatan	Satuan	Target			
			2023	2024	2025	2026
	Jumlah Rumah Sakit dan Fasilitas Pelayanan Kesehatan Tingkat Daerah Kabupaten/Kota yang meningkat tata kelolan yasesuai standar	Unit	2,00	**3,00**	3,00	3,00

SUBKEGIATAN

Peningkatan Mutu Pelayanan Fasilitas Kesehatan						
Sasaran SubKegiatan	Indikator SubKegiatan	Satuan	Target			
			2023	2024	2025	2026
Terlaksananya Peningkatan Mutu Pelayanan Fasilitas Kesehatan yang diukur melalui Indikator Nilai Mutu (INM)	Jumlah Peningkatan Mutu Pelayanan Fasilitas Kesehatan yang diukur melalui Indikator Nilai Mutu (INM)	Unit	15,00	**15,00**	15,00	15,00
Terlaksananya Peningkatan Mutu Pelayanan Fasilitas Kesehatan yang diukur melalui Indikator Nilai Mutu (INM) (RSUD Alimuddin Umar)	Jumlah Peningkatan Mutu Pelayanan Fasilitas Kesehatan yang diukur melalui Indikator Nilai Mutu (INM)	Unit	1,00	**1,00**	1,00	1,00

SUBKEGIATAN

Penyiapan Perumusan dan Pelaksanaan Pelayanan Kesehatan Rujukan						
Sasaran SubKegiatan	Indikator SubKegiatan	Satuan	Target			
			2023	2024	2025	2026
Terlaksananya Penyiapan Perumusan dan Pelaksanaan Pelayanan Kesehatan Rujukan	Jumlah Dokumen Hasil Penyiapan Perumusan dan Pelaksanaan Pelayanan Kesehatan Rujukan	Dokumen	1,00	**1,00**	1,00	1,00

PROGRAM

Program Peningkatan Kapasitas Sumber Daya Manusia Kesehatan

Sasaran Program	Indikator Program	Formulasi Pengukuran	Satuan	Target			
				2023	2024	2025	2026
Terlaksananya Peningkatan Kapasitas Sumber Daya Manusia Kesehatan	Persentase Fasyankes yang memenuhi SDMK sesuai standart	Jumlah Fasyankes yang memenuhi SDMK sesuai standart/ Jumlah Fasyankes yang ada x 100%	Persen	60,00	**65,00**	70,00	75,00
	Persentase SDMK RSUDAU yang memenuhi standart	Jumlah SDMK RSUDAU yg memenuhi standart/ Total SDMK RSUDAUx100%	Persen	100	100	100	100
	Persentase Nakes RSUDAU yangditingkatkan mutu dan kompetensinya	Jumlah Nakes RSUDAU yangditingkatkan mutu dan kompetensinya/ Total Nakes x 100%	Persen	100	100	100	100

KEGIATAN

Pemberian Izin Praktik Tenaga Kesehatan di Wilayah Kabupaten/Kota

Sasaran Kegiatan	Indikator Kegiatan	Formulasi Pengukuran	Satuan	Target			
				2023	2024	2025	2026
Tersedianya Pemberian Izin Praktik Tenaga Kesehatan di Wilayah Kabupaten/Kota	Jumlah Dokumen Pemberian Izin Praktik Tenaga Kesehatan di Wilayah Kabupaten/Kota	Dokumen hasil pelaksanaan kegiatan pemberian izin praktik tenaga kesehatan di wilayah kab / kota	Dokumen	3,00	3,00	3,00	3,00

SUBKEGIATAN

Pengendalian Perizinan Praktik Tenaga Kesehatan

Sasaran SubKegiatan	Indikator SubKegiatan	Satuan	Target			
			2023	2024	2025	2026
Terlaksananya Pengendalian Perizinan Praktik Tenaga Kesehatan	Jumlah Dokumen Pengendalian Perizinan Praktik Tenaga Kesehatan	Dokumen	1,00	**1,00**	1,00	1,00

SUBKEGIATAN

Pembinaan dan Pengawasan Tenaga Kesehatan serta Tindak Lanjut Perizinan Praktik Tenaga Kesehatan						
Sasaran SubKegiatan	Indikator SubKegiatan	Satuan	Target			
			2023	2024	2025	2026
Terlaksananya Pembinaan dan Pengawasan Tenaga Kesehatan serta Tindak Lanjut Perizinan Praktik Tenaga Kesehatan	Jumlah Dokumen Hasil Pembinaan dan Pengawasan Tenaga Kesehatan serta Tindak Lanjut Perizinan Praktik Tenaga Kesehatan	Dokumen	2,00	**2,00**	2,00	2,00

KEGIATAN

Perencanaan Kebutuhan dan Pendayagunaan Sumber Daya Manusia Kesehatan untuk UKP dan UKM di Wilayah Kabupaten/Kota							
Sasaran Kegiatan	Indikator Kegiatan	Formulasi Pengukuran	Satuan	Target			
				2023	2024	2025	2026
Terlaksananya Perencanaan dan Distribusi serta Pemerataan Sumber Daya Manusia Kesehatan	Jumlah Dokumen Perencanaan dan Distribusi serta Pemerataan Sumber Daya Manusia Kesehatan	Banyaknya Dokumen Perencanaan dan Distribusi serta Pemerataan Sumber Daya Manusia Kesehatan	Dokumen	1,00	1,00	1,00	1,00
Terpenuhinya Kebutuhan Sumber Daya Manusia Kesehatan Sesuai Standar	Jumlah Sumber Daya Manusia Kesehatan yang terpenuhi Sesuai Standar	Banyaknya Sumber Daya Manusia Kesehatan yang terpenuhi Sesuai Standar	Orang	437	439	441	443
Terlaksananya Pembinaan dan Pengawasan Sumber Daya Manusia Kesehatan	Jumlah Dokumen Pembinaan dan Pengawasan Sumber Daya Manusia Kesehatan	Banyaknya Dokumen Pembinaan dan Pengawasan Sumber Daya Manusia Kesehatan	Dokumen	1	1	1	1

SUBKEGIATAN

Perencanaan dan Distribusi serta Pemerataan Sumber Daya Manusia Kesehatan						
Sasaran SubKegiatan	Indikator SubKegiatan	Satuan	Target			
			2023	2024	2025	2026
Terlaksananya Perencanaan dan Distribusi serta Pemerataan Sumber Daya Manusia Kesehatan	Jumlah Dokumen Perencanaan dan Distribusi serta Pemerataan Sumber Daya Manusia Kesehatan	Dokumen	1,00	**1,00**	1,00	1,00

SUBKEGIATAN

Pemenuhan Kebutuhan Sumber Daya Manusia Kesehatan Sesuai Standar						
Sasaran SubKegiatan	Indikator SubKegiatan	Satuan	Target			
			2023	2024	2025	2026
Terpenuhinya Kebutuhan Sumber Daya Manusia Kesehatan Sesuai Standar	Jumlah Sumber Daya Manusia Kesehatan yang terpenuhi Sesuai Standar	Orang	275,00	**275,00**	275,00	275,00
Terpenuhinya Kebutuhan Sumber Daya Manusia Kesehatan Sesuai Standar (RSUD Alimuddin Umar)	Jumlah Sumber Daya Manusia Kesehatan yang terpenuhi Sesuai Standar	Orang	162,00	**164,00**	166,00	168,00

SUBKEGIATAN

Pembinaan dan Pengawasan Sumber Daya Manusia Kesehatan						
Sasaran SubKegiatan	Indikator SubKegiatan	Satuan	Target			
			2023	2024	2025	2026
Terlaksananya Pembinaan dan Pengawasan Sumber Daya Manusia Kesehatan	Jumlah Dokumen Pembinaan dan Pengawasan Sumber Daya Manusia Kesehatan	Dokumen	1,00	**1,00**	1,00	1,00

KEGIATAN

Pengembangan Mutu dan Peningkatan Kompetensi Tekhnis Sumber Daya Manusia Kesehatan Tingkat Daerah Kabupaten/Kota							
Sasaran Kegiatan	Indikator Kegiatan	Formulasi Pengukuran	Satuan	Target			
				2023	2024	2025	2026
Terlaksananya Pengembangan Mutu dan Peningkatan Kompetensi Tekhnis Sumber Daya Manusia Kesehatan Tingkat Daerah Kabupaten/Kota	Jumlah SDMK Tingkat Kabupaten/Kota Yang dikembangkan Mutu dan ditingkatkan kompetensinya	Banyaknya SDMK Tingkat Kabupaten/Kota Yang dikembangkan Mutu dan ditingkatkan kompetensinya	Persen	190,00	192,00	194,00	195,00

SUBKEGIATAN

Pengembangan Mutu dan Peningkatan Kompetensi Teknis Sumber Daya Manusia Kesehatan Tingkat Daerah Kabupaten/Kota						
Sasaran SubKegiatan	Indikator SubKegiatan	Satuan	Target			
			2023	2024	2025	2026
Terlaksananya Pengembangan Mutu dan Peningkatan Kompetensi Teknis Sumber Daya Manusia Kesehatan Tingkat Daerah Kabupaten/Kota	Jumlah SDMK Tingkat Kabupaten/Kota Yang dikembangkan Mutu dan ditingkatkan kompetensinya	Orang	150,00	**150,00**	150,00	150,00
Terlaksananya Pengembangan Mutu dan Peningkatan Kompetensi Teknis Sumber Daya Manusia Kesehatan Tingkat Daerah Kabupaten/Kota (RSUD Alimuddin Umar)	Jumlah SDMK Tingkat Kabupaten/Kota Yang dikembangkan Mutu dan ditingkatkan kompetensinya	Orang	40,00	**42,00**	44,00	45,00

PROGRAM

Program Sediaan Farmasi, Alat Kesehatan dan Makanan Minuman

Sasaran Program	Indikator Program	Formulasi Pengukuran	Satuan	Target			
				2023	2024	2025	2026
TerlaksananyaPeningkatan Sediaan Farmasi, Alat Kesehatan dan Makanan Minuman	Persentase Pengendalian dan Pengawasan Sarana Distribusi Serta Produk Sediaan Farmasi, Alat Kesehatan dan Makanan Minuman	Jumlah Pengendalian dan Pengawasan Sarana Distribusi Serta Produk Sediaan Farmasi, Alat Kesehatan dan Makanan Minuman/Sarana Distribusi Serta Produk Sediaan Farmasi, Alat Kesehatan dan Makanan Minuman x 100%	Persen	75,00	**80,00**	85,00	90,00
	Persentase Pemeriksaan Laik Hygine Sentra Produksi dan Distribusi Makanan			100	100	100	100

KEGIATAN

Pemberian Izin Apotek, Toko Obat, Toko Alat Kesehatan dan Optikal, Usaha Mikro Obat Tradisional (UMOT)

Sasaran Kegiatan	Indikator Kegiatan	Formulasi Pengukuran	Satuan	Target			
				2023	2024	2025	2026
Terlaksananya Pemberian Izin Apotek, Toko Obat, Toko Alat Kesehatan dan Optikal, Usaha Mikro Obat Tradisional (UMOT)	Persentase Apotek, Toko Obat, Toko Alkes dan Optikal, serta UMOT yang memenuhi standar dan persyaratan perizinan	Apotek, Toko Obat, Toko Alkes dan Optikal, serta UMOT yang memenuhi standar dan persyaratan perizinan dibagi dengan total sarana yang diperiksa, dikali 100%	%	49,00	50,00	51,00	52,00

SUBKEGIATAN

Pengendalian dan Pengawasan serta Tindak Lanjut Pengawasan Perizinan Apotek, Toko Obat, Toko Alat Kesehatan dan Optikal, Usaha Mikro Obat Tradisional (UMOT)

Sasaran SubKegiatan	Indikator SubKegiatan	Satuan	Target			
			2023	2024	2025	2026
Terlaksananya Pengendalian dan Pengawasan serta Tindak Lanjut Pengawasan Perizinan Apotek, Toko Obat, Toko Alat Kesehatan dan Optikal, Usaha Mikro Obat Tradisional (UMOT)	Jumlah Dokumen Pengendalian dan Pengawasan serta Tindak Lanjut Pengawasan Perizinan Apotek, Toko Obat, Toko Alat Kesehatan dan Optikal, Usaha Mikro Obat Tradisional (UMOT)	Dokumen	1,00	**1,00**	1,00	1,00

SUBKEGIATAN

Penyediaan dan Pengelolaan Data Perizinan dan Tindak lanjut Pengawasan Izin Apotek, Toko Obat, Toko Alat Kesehatan, dan Optikal, Usaha Mikro Obat Tradisional (UMOT)						
Sasaran SubKegiatan	Indikator SubKegiatan	Satuan	Target			
			2023	2024	2025	2026
Terlaksananya Penyediaan dan Pengelolaan Data Perizinan dan Tindak lanjut Pengawasan Izin Apotek, Toko Obat, Toko Alat Kesehatan, dan Optikal, Usaha Mikro Obat Tradisional (UMOT)	Jumlah Apotek, Toko Obat, Toko Alat Kesehatan, dan Optikal, Usaha Mikro Obat Tradisional (UMOT) yang dikendalikan dan diawasi dalam rangka penerbitan dan tindak lanjut penerbitan izin Apotek, Toko Obat, Toko Alat Kesehatan, dan Optikal, Usaha Mikro Obat Tradisional (UMOT)	Sarana	28,00	**29,00**	30,00	31,00

KEGIATAN

Penerbitan Sertifikat Produksi Pangan Industri Rumah Tangga dan Nomor P-IRT sebagai Izin Produksi, untuk Produk Makanan Minuman tertentu yang dapat diproduksi oleh Industri Rumah Tangga

Sasaran Kegiatan	Indikator Kegiatan	Formulasi Pengukuran	Satuan	Target			
				2023	2024	2025	2026
Terlaksananya Penerbitan Sertifikat Produksi Pangan Industri Rumah Tangga dan Nomor P-IRT sebagai Izin Produksi, untuk Produk Makanan Minuman tertentu yang dapat diproduksi oleh Industri Rumah Tangga	Persentase SPPIRT yang diterbitkan sesuai ketentuan	SPPIRT yang diterbitkan sesuai ketentuan, dibagi dengan SPPIRT yang diterbitkan, dikali 100%	%	40,00	41,00	42,00	43,00

SUBKEGIATAN

Pengendalian dan Pengawasan serta Tindak Lanjut Pengawasan Sertifikat Produksi Pangan Industri Rumah Tangga dan Nomor P-IRT sebagai Izin Produksi, untuk Produk Makanan Minuman tertentu yang dapat diproduksi oleh Industri Rumah Tangga

Sasaran SubKegiatan	Indikator SubKegiatan	Satuan	Target			
			2023	2024	2025	2026
Terlaksananya Pengendalian dan Pengawasan serta Tindak Lanjut Pengawasan Sertifikat Produksi Pangan Industri Rumah Tangga dan Nomor P-IRT sebagai Izin Produksi, untuk Produk Makanan Minuman tertentu yang dapat diproduksi oleh Industri Rumah Tangga	Jumlah Dokumen Pengendalian dan Pengawasan serta Tindak Lanjut Pengawasan Sertifikat Produksi Pangan Industri Rumah Tangga dan Nomor P-IRT sebagai Izin Produksi, untuk Produk Makanan Minuman tertentu yang dapat diproduksi oleh Industri Rumah Tangga	Dokumen	1,00	**1,00**	1,00	1,00

KEGIATAN → **SUBKEGIATAN**

Penerbitan Sertifikat Laik Higiene Sanitasi Tempat Pengelolaan Makanan (TPM) antara lain Jasa Boga, Rumah Makan/Restoran dan Depot Air Minum (DAM)

Sasaran Kegiatan	Indikator Kegiatan	Formulasi Pengukuran	Satuan	Target			
				2023	2024	2025	2026
Terlaksananya Penerbitan Sertifikat Laik Higiene Sanitasi Tempat Pengelolaan Makanan (TPM) antara lain Jasa Boga, Rumah Makan/Restoran dan Depot Air Minum (DAM)	Persentase Penerbitan Sertifikat Laik Higiene Sanitasi Tempat Pengelolaan Makanan (TPM) antara lain Jasa Boga, Rumah Makan/Restoran dan Depot Air Minum (DAM)	Jumlah Penerbitan Sertifikat Laik Higiene Sanitasi Tempat Pengelolaan Makanan (TPM) antara lain Jasa Boga, Rumah Makan/Restoran dan Depot Air Minum (DAM) / target x 100 %	Persen	100,00	100,00	100,00	100,00

Pengendalian dan Pengawasan serta Tindak Lanjut Pengawasan Penerbitan Sertifikat Laik Higiene Sanitasi Tempat Pengelolaan Makanan (TPM) antara lain Jasa Boga, Rumah Makan/Restoran dan Depot Air Minum (DAM)

Sasaran SubKegiatan	Indikator SubKegiatan	Satuan	Target			
			2023	2024	2025	2026
Terlaksananya Pengendalian dan Pengawasan serta Tindak Lanjut Pengawasan Penerbitan Sertifikat Laik Higiene Sanitasi Tempat Pengelolaan Makanan (TPM) antara lain Jasa Boga, Rumah Makan/Restoran dan Depot Air Minum (DAM)	Jumlah Dokumen Pengendalian dan Pengawasan serta Tindak Lanjut Pengawasan Penerbitan Sertifikat Laik Higiene Sanitasi Tempat Pengelolaan Makanan (TPM) antara lain Jasa Boga, Rumah Makan/Restoran dan Depot Air Minum (DAM)	Dokumen	1,00	**1,00**	1,00	1,00

KEGIATAN → **SUBKEGIATAN**

Penerbitan stiker pembinaan pada makanan jajanan dan sentra makanan jajanan

Sasaran Kegiatan	Indikator Kegiatan	Formulasi Pengukuran	Satuan	Target			
				2023	2024	2025	2026
Terlaksananya Penerbitan stiker pembinaan pada makanan jajanan dan sentra makanan jajanan	Persentase Penerbitan stiker pembinaan pada makanan jajanan dan sentra makanan jajanan	Jumlah Penerbitan stiker pembinaan pada makanan jajanan dan sentra makanan jajanan / target x 100%	Persen	100,00	100,00	100,00	100,00

Pengendalian dan Pengawasan serta Tindak Lanjut Penerbitan stiker pembinaan pada makanan jajanan dan sentra makanan jajanan

Sasaran SubKegiatan	Indikator SubKegiatan	Satuan	Target			
			2023	2024	2025	2026
Terlaksananya Pengendalian dan Pengawasan serta Tindak Lanjut Penerbitan stiker pembinaan pada makanan jajanan dan sentra makanan jajanan	Jumlah Dokumen Pengendalian dan Pengawasan serta Tindak Lanjut Penerbitan stiker pembinaan pada makanan jajanan dan sentra makanan jajanan	Dokumen	1,00	**1,00**	1,00	1,00

KEGIATAN

Pemeriksaan dan Tindak Lanjut Hasil Pemeriksaan Post Market pada produksi dan produk makanan minuman industri rumah tangga

Sasaran Kegiatan	Indikator Kegiatan	Formulasi Pengukuran	Satuan	Target			
				2023	2024	2025	2026
Terlaksananya Pemeriksaan dan Tindak Lanjut Hasil Pemeriksaan Post Market pada produksi dan produk makanan minuman industri rumah tangga	Persentase sarana produksi IRTP yang memenuhi ketentuan	Capaian Persentase Hasil Pemeriksaan Sarana produksi IRTP yang memenuhi ketentuan dan ditindaklanjuti	Persen	40,00	41,00	42,00	43,00

SUBKEGIATAN

Pemeriksaan Post Market pada Produk Makanan Minuman Industri Rumah Tangga Yang Beredar dan Pengawasan serta tindak lanjut pengawasan

Sasaran SubKegiatan	Indikator SubKegiatan	Satuan	Target			
			2023	2024	2025	2026
Terlaksananya Pemeriksaan Post Market pada Produk Makanan Minuman Industri Rumah Tangga Yang Beredar dan Pengawasan serta tindak lanjut pengawasan	Jumlah Produk Makanan Minuman Industri Rumah Tangga Yang Beredar yang dilakukan Pemeriksaan Post Market dalam rangka Pengawasan serta tindak lanjut pengawasan	Unit	27,00	**28,00**	29,00	30,00

SUBKEGIATAN

Penyediaan dan Pengelolaan Data Tindak lanjut Pengawasan Perizinan Industri Rumah Tangga

Sasaran SubKegiatan	Indikator SubKegiatan	Satuan	Target			
			2023	2024	2025	2026
Terlaksananya Penyediaan dan Pengelolaan Data Tindak lanjut Pengawasan Perizinan Industri Rumah Tangga	Jumlah Dokumen Penyediaan dan Pengelolaan Data Tindak lanjut Pengawasan Perizinan Industri Rumah Tangga	Dokumen	1,00	**1,00**	1,00	1,00

PROGRAM

Program Pemberdayaan Masyarakat Bidang Kesehatan

Sasaran Program	Indikator Program	Formulasi Pengukuran	Satuan	Target			
				2023	2024	2025	2026
Terlaksananya Peningkatan Pemberdayaan Masyarakat Bidang Kesehatan	Persentase Keluarga berPHBS	Jumlah keluarga berPHBS/Jumlah seluruh keluarga x 100%	Persen	35,00	**40,00**	45,00	50,00

KEGIATAN

Advokasi, Pemberdayaan, Kemintraan, Peningkatan Peran Serta Masyarakat dan Lintas Sektor Tingkat Daerah Kabupaten/Kota

Sasaran Kegiatan	Indikator Kegiatan	Formulasi Pengukuran	Satuan	Target			
				2023	2024	2025	2026
Terlaksananya Peningkatan upaya promosi kesehatan, advokasi, kemitraan, dan pemberdayaan masyarakat	Jumlah Dokumen Hasil Peningkatan upaya promosi kesehatan, advokasi, kemitraan, dan pemberdayaan masyarakat	Banyaknya Dokumen Hasil Peningkatan upaya promosi kesehatan, advokasi, kemitraan, dan pemberdayaan masyarakat	Dokumen	1,00	1,00	1,00	1,00

SUBKEGIATAN

Peningkatan upaya promosi kesehatan, advokasi, kemitraan, dan pemberdayaan masyarakat

Sasaran SubKegiatan	Indikator SubKegiatan	Satuan	Target			
			2023	2024	2025	2026
Terlaksananya Peningkatan upaya promosi kesehatan, advokasi, kemitraan, dan pemberdayaan masyarakat	Jumlah Dokumen Hasil Peningkatan upaya promosi kesehatan, advokasi, kemitraan, dan pemberdayaan masyarakat	Dokumen	1,00	**1,00**	1,00	1,00

KEGIATAN

Pelaksanaan Sehat dalam rangka Promotif, Preventif Tingkat Daerah Kabupaten Kota

Sasaran Kegiatan	Indikator Kegiatan	Formulasi Pengukuran	Satuan	Target			
				2023	2024	2025	2026
Terlaksananya Pelaksanaan Sehat dalam rangka Promotif, Preventif Tingkat Daerah Kabupaten Kota	Jumlah Dokumen Hasil Penyelenggaraan Promosi Kesehatan dan Gerakan Hidup Bersih dan Sehat	Banyaknya Dokumen Hasil Penyelenggaraan Promosi Kesehatan dan Gerakan Hidup Bersih dan Sehat	Dokumen	1,00	1,00	1,00	1,00
	Jumlah Kelauarga melaksanakan Penumbuhan Kesadaran Keluarga dalam Peningkatan Derajat Kesehatan Keluarga dan Lingkungan dengan menerapkan Perilaku Hidup Bersih dan Sehat	Banyaknya keluarga melaksanakan Penumbuhan Kesadaran Keluarga dalam Peningkatan Derajat Kesehatan Keluarga dan Lingkungan dengan menerapkan Perilaku Hidup Bersih dan Sehat	Keluarga	300	300	300	300

SUBKEGIATAN

Penyelenggaraan Promosi Kesehatan dan Gerakan Hidup Bersih dan Sehat

Sasaran SubKegiatan	Indikator SubKegiatan	Satuan	Target			
			2023	2024	2025	2026
Terselenggaranya Promosi Kesehatan dan Gerakan Hidup Bersih dan Sehat	Jumlah Dokumen Hasil Penyelenggaraan Promosi Kesehatan dan Gerakan Hidup Bersih dan Sehat	Dokumen	1,00	**1,00**	1,00	1,00

SUBKEGIATAN

Penumbuhan Kesadaran Keluarga dalam Peningkatan Derajat Kesehatan Keluarga dan Lingkungan dengan menerapkan Perilaku Hidup Bersih dan Sehat						
Sasaran SubKegiatan	Indikator SubKegiatan	Satuan	Target			
			2023	2024	2025	2026
Terlaksananya Penumbuhan Kesadaran Keluarga dalam Peningkatan Derajat Kesehatan Keluarga dan Lingkungan dengan menerapkan Perilaku Hidup Bersih dan Sehat	Jumlah Kelauarga melaksanakan Penumbuhan Kesadaran Keluarga dalam Peningkatan Derajat Kesehatan Keluarga dan Lingkungan dengan menerapkan Perilaku Hidup Bersih dan Sehat	Keluarga	300,00	**300,00**	300,00	300,00

KEGIATAN

Pengembangan dan Pelaksanaan Upaya Kesehatan Bersumberdaya Masyarakat (UKBM) Tingkat Daerah Kabupaten/Kota							
Sasaran Kegiatan	Indikator Kegiatan	Formulasi Pengukuran	Satuan	Target			
				2023	2024	2025	2026
Terlaksananya Pengembangan dan Pelaksanaan Upaya Kesehatan Bersumberdaya Masyarakat (UKBM) Tingkat Daerah Kabupaten/Kota	Jumlah Dokumen Hasil Bimbingan Tekhnis dan Supervisi Pengembangan dan Pelaksanaan Upaya Kesehatan Bersumberdaya Masyarakat (UKBM)	Banyaknya Dokumen Hasil Bimbingan Tekhnis dan Supervisi Pengembangan dan Pelaksanaan Upaya Kesehatan Bersumberdaya Masyarakat (UKBM)	Dokumen	1,00	1,00	1,00	1,00

SUBKEGIATAN

Bimbingan Tekhnis dan Supervisi Pengembangan dan Pelaksanaan Upaya Kesehatan Bersumberdaya Masyarakat (UKBM)						
Sasaran SubKegiatan	Indikator SubKegiatan	Satuan	Target			
			2023	2024	2025	2026
Terlaksananya Bimbingan Tekhnis dan Supervisi Pengembangan dan Pelaksanaan Upaya Kesehatan Bersumberdaya Masyarakat (UKBM)	Jumlah Dokumen Hasil Bimbingan Tekhnis dan Supervisi Pengembangan dan Pelaksanaan Upaya Kesehatan Bersumberdaya Masyarakat (UKBM)	Dokumen	1,00	**1,00**	1,00	1,00

LAMPIRAN III

Tujuan	Sasaran	Kode	Program, Kegiatan dan Sub Kegiatan	Indikator Kinerja Tujuan, Sasaran, Program (Outcome), Kegiatan (Output) dan Sub Kegiatan (Output)	Data Capaian Renstra Periode Sebelumnya (2018-2021)	Data Capaian Awal Perencanaan Tahun 2021	Target Kinerja Program dan Kerangka Pendanaan															Unit Kerja PD Penanggung-jawab	Lokasi
							Tahun 2023			Tahun 2024			Tahun 2025			Tahun 2026			Kondisi Kinerja pada Akhir Periode Renstra Lokasi Perangkat Daerah				
							Target		Rp	Target		Rp	Target		Rp	Target		Rp	Target		Rp		
1	2	3	4	5	6	7	8		9	10		11	12		13	14		15	16		17	18	19
Meningkatnya derajat kesehatan masyarakat	**Terlaksananya Program Penunjang Urusan Pemerintahan Daerah Kab /Kota**	**1.02.01**	**PROGRAM PENUNJANG URUSAN PEMERINTAHAN DAERAH KAB/ KOTA**	**Nilai SAKIP OPD**	**81,5**	**81,5**	**81,7**	**poin**	110.725.541.601	81,8	poin	112.178.767.792	81,9	poin	122.901.306.373	82	poin	127.620.490.818	82	poin	498.097.406.584		
	Tersusunnya Dokumen Perencanaan Perangkat Daerah	**1.02.01.2.01**	**Perencanaan, Penganggaran dan Evaluasi Kinerja Perangkat Daerah**	**Jumlah Dokumen Perencanaan Perangkat Daerah**	**38**	**8**	**11**	**dokumen**	**202.000.000**	**8**	**dokumen**	**206.000.000**	**11**	**dokumen**	**236.000.000**	**8**	**dokumen**	**240.000.000**	**38**	**dokumen**	**884.000.000**		
	Tersusunnya Dokumen Penagnggaran Perangkat Daerah			**Jumlah dokumen Penganggaran Daerah yang disusun**	**20**	**5**	**5**	**dokumen**		**5**	**dokumen**		**5**	**dokumen**		**5**	**dokumen**		**20**	**dokumen**			
	Terlaksananya Evaluasi Kinerja Perangkat Daerah			**Jumlah Laporan Evaluasi Kinerja Perangkat Daerah**	**48**	**12**	**12**	**dokumen**		**12**	**dokumen**		**12**	**dokumen**		**12**	**dokumen**		**48**	**dokumen**			
	Tersusunya Dokumen Perencanaan Perangkat Daerah	1.02.01.2.01.01	Penyusunan Dokumen Perencanaan Perangkat Daerah	Jumlah Dokumen Perencanaan Perangkat Daerah	38	8	11,00	dokumen	55.000.000	8,00	dokumen	55.000.000	11,00	dokumen	55.000.000	8,00	dokumen	55.000.000	38	dokumen	220.000.000	Dinas Kesehatan	Lampung Barat
				Jumlah Dokumen Perencanaan Perangkat Daerah (RSUD AU)	38	8	1	dokumen	4.500.000	1	dokumen	5.000.000	1	dokumen	5.500.000	1	dokumen	6.000.000	4	dokumen	21.000.000	RSUD AU	Lampung Barat
	Tersedianya Dokumen RKA-SKPD dan Laporan Hasil Koordinasi dan Penyusunan Dokumen RKA SKPD	1.02.01.2.01.02	Koordinasi dan Penyusunan Dokumen RKA-SKPD	Jumlah Dokumen RKA-SKPD dan Laporan Hasil Koordinasi dan Penyusunan Dokumen RKA SKPD	4	1	1,00	dokumen	20.000.000	1,00	dokumen	20.000.000	1,00	dokumen	25.000.000	1,00	dokumen	25.000.000	4	dokumen	90.000.000	Dinas Kesehatan	Lampung Barat
				Jumlah Dokumen RKA-SKPD (RSUD AU)	4	1	1	dokumen	6.500.000	1	dokumen	7.000.000	1	dokumen	7.500.000	1	dokumen	8.000.000	4	dokumen	29.000.000	RSUD AU	Lampung Barat

Tujuan	Sasaran	Kode	Program, Kegiatan dan Sub Kegiatan	Indikator Kinerja Tujuan, Sasaran, Program (Outcome), Kegiatan (Output) dan Sub Kegiatan (Output)	Data Capaian Renstra Periode Sebelumnya (2018-2021)	Data Capaian Awal Perencanaan Tahun 2021	Target Kinerja Program dan Kerangka Pendanaan															Unit Kerja PD Penanggung-jawab	Lokasi
							Tahun 2023			Tahun 2024			Tahun 2025			Tahun 2026			Kondisi Kinerja pada Akhir Periode Renstra Lokasi Perangkat Daerah				
							Target		Rp	Target		Rp	Target		Rp	Target		Rp	Target		Rp		
1	2	3	4	5	6	7	8		9	10		11	12		13	14		15	16		17	18	19
	Tersedianya Dokumen RKA-SKPD dan Laporan Hasil Koordinasi dan Penyusunan Dokumen Perubahan RKA SKPD	1.02.01.2.01.03	Koordinasi dan Penyusunan Dokumen Perubahan RKA-SKPD	Jumlah Dokumen RKA-SKPD dan Laporan Hasil Koordinasi dan Penyusunan Dokumen Perubahan RKA SKPD	4	1	1,00	dokumen	20.000.000	1,00	dokumen	20.000.000	1,00	dokumen	25.000.000	1,00	dokumen	25.000.000	4	dokumen	90.000.000	Dinas Kesehatan	Lampung Barat
				Jumlah Dokumen Perubahan RKA-SKPD (RSUD AU)	4	1	1	dokumen	3.500.000	1	dokumen	4.000.000	1	dokumen	4.500.000	1	dokumen	5.000.000	4	dokumen	17.000.000	RSUD AU	Lampung Barat
	Tersedianya Dokumen DPA SKPD dan Laporan Hasil Koordinasi dan Penyusunan DPA SKPD	1.02.01.2.01.04	Koordinasi dan Penyusunan DPA SKPD	Jumlah Dokumen DPA SKPD dan Laporan Hasil Koordinasi dan Penyusunan DPA SKPD	4	1	1,00	dokumen	20.000.000	1,00	dokumen	20.000.000	1,00	dokumen	25.000.000	1,00	dokumen	25.000.000	4	dokumen	90.000.000	Dinas Kesehatan	Lampung Barat
				Jumlah Dokumen DPA-SKPD (RSUD)	4	1	1	dokumen	4.000.000	1	dokumen	4.500.000	1	dokumen	5.000.000	1	dokumen	5.500.000	4	dokumen	19.000.000	RSUD AU	Lampung Barat
	Tersedianya Dokumen Perubahan DPA SKPD dan Laporan Hasil Koordinasi dan Penyusunan Perubahan DPA SKPD	1.02.01.2.01.05	Koordinasi dan Penyusunan Perubahan DPA-SKPD	Jumlah Dokumen Perubahan DPA SKPD dan Laporan Hasil Koordinasi dan Penyusunan Perubahan DPA SKPD	4	1	1,00	dokumen	20.000.000	1,00	dokumen	20.000.000	1,00	dokumen	25.000.000	1,00	dokumen	25.000.000	4	dokumen	90.000.000	Dinas Kesehatan	Lampung Barat
				Jumlah Dokumen Perubahan DPA-SKPD (RSUD AU)	4	1	1	dokumen	4.000.000	1	dokumen	4.500.000	1	dokumen	5.000.000	1	dokumen	5.500.000	4	dokumen	19.000.000	RSUD AU	Lampung Barat
	Tersedianya Laporan Capaian Kinerja dan Ikhtisar Realisasi Kinerja SKPD dan Laporan Koordinasi dan Penyusunan Laporan Capaian Kinerja dan Ikhtisar Realisasi Kinerja SKPD	1.02.01.2.01.06	Koordinasi dan Penyusunan Laporan Capaian Kinerja dan Ikhtisar Realisasi Kinerja SKPD	Jumlah Laporan Capaian Kinerja dan Ikhtisar Realisasi Kinerja SKPD dan Laporan Koordinasi dan Penyusunan Laporan Capaian Kinerja & Ikhtisar Realisasi Kinerja SKPD	4	1	1,00	laporan	8.000.000	1	laporan	8.000.000	1	laporan	10.000.000	1	laporan	10.000.000	4	laporan	36.000.000		

Tujuan	Sasaran	Kode	Program, Kegiatan dan Sub Kegiatan	Indikator Kinerja Tujuan, Sasaran, Program (Outcome), Kegiatan (Output) dan Sub Kegiatan (Output)	Data Capaian Renstra Periode Sebelumnya (2018-2021)	Data Capaian Awal Perencanaan Tahun 2021	Target Kinerja Program dan Kerangka Pendanaan															Unit Kerja PD Penanggung-jawab	Lokasi
							Tahun 2023			Tahun 2024			Tahun 2025			Tahun 2026			Kondisi Kinerja pada Akhir Periode Renstra Lokasi Perangkat Daerah				
							Target		Rp	Target		Rp	Target		Rp	Target		Rp	Target		Rp		
1	2	3	4	5	6	7	8		9	10		11	12		13	14		15	16		17	18	19
				Jumlah Dokumen Laporan Capaian Kinerja dan Ikhtisar realisasi Kinerja SKPD (RSUD AU)	4	1	1	dokumen	3.500.000	1	dokumen	4.000.000	1	dokumen	4.500.000	1	dokumen	5.000.000	4		17.000.000		
	Terlaksananya Evaluasi Kinerja Perangkat Daerah	1.02.01.2.01.07	Evaluasi Kinerja Perangkat Daerah	Jumlah Laporan Evaluasi Kinerja Perangkat Daerah	192	48	12	laporan	25.000.000	12	laporan	25.000.000	12	laporan	30.000.000	12	laporan	30.000.000	48	laporan	110.000.000		
				Jumlah dokumen Evaluasi kinerja (RSUD Alimuddin Umar)	192	48	12	laporan	8.000.000	12	laporan	9.000.000	12	laporan	9.000.000	12	laporan	10.000.000	48		36.000.000	RSUD AU	Lampung Barat
	Tersedianya Gaji dan Tunjangan ASN	**1.02.01.2.02**	**Administrasi Keuangan Perangkat Daerah**	**Jumlah Orang yang Menerima Gaji dan Tunjangan ASN**		**660**	**665**	~~orang~~	**56.514.439.321**	**692**	**orang**	**58.802.599.712**	**719**	**orang**	**61.205.438.293**	**746**	**orang**	**63.728.062.183**	**2822**	**orang**	**2,40251E+11**		
	Tersedianya Laporan Keuangan Akhir Tahun SKPD dan Laporan Hasil Koordinasi Penyusunan Laporan Keuangan Akhir Tahun SKPD			**Jumlah Laporan Keuangan Akhir Tahun SKPD dan Laporan Hasil Koordinasi Penyusunan Laporan Keuangan Akhir Tahun SKPD**		**2**	**2**	~~laporan~~		**2**	**laporan**		**2**	**laporan**		**2**	**laporan**		**8**	**laporan**			
	Tersedianya Laporan Keuangan Bulanan/Triwulanan/Semesteran SKPD dan Laporan Koordinasi Penyusunan Laporan Keuangan Bulanan/Triwulanan/Semesteran SKPD			**Jumlah Laporan Keuangan Bulanan/Triwulanan/ Semesteran SKPD dan Laporan Koordinasi Penyusunan Laporan Keuangan Bulanan/Triwulanan/Semesteran SKPD**		**19**	**19**	~~laporan~~		**19**	**laporan**		**19**	**laporan**		**19**	**laporan**		**76**	**laporan**			

Tujuan	Sasaran	Kode	Program, Kegiatan dan Sub Kegiatan	Indikator Kinerja Tujuan, Sasaran, Program (Outcome), Kegiatan (Output) dan Sub Kegiatan (Output)	Data Capaian Renstra Periode Sebelumnya (2018-2021)	Data Capaian Awal Perencanaan Tahun 2021	Target Kinerja Program dan Kerangka Pendanaan															Unit Kerja PD Penanggung-jawab	Lokasi
							Tahun 2023			Tahun 2024			Tahun 2025			Tahun 2026			Kondisi Kinerja pada Akhir Periode Renstra Lokasi Perangkat Daerah				
							Target		Rp	Target		Rp	Target		Rp	Target		Rp	Target		Rp		
1	2	3	4	5	6	7	8		9	10		11	12		13	14		15	16		17	18	19
	Tersedianya Dokumen Pelaporan dan Analisis Prognosis Realisasi Anggaran			**Jumlah Dokumen Pelaporan dan Analisis Prognosis Realisasi Anggaran**		**2**	**2**	~~**dokumen**~~		**2**	**dokumen**		**2**	**dokumen**		**2**	**dokumen**		**8**	**dokumen**			
	Tersedianya Gaji dan Tunjangan ASN	1.02.01.2.02.01	Penyediaan Gaji dan Tunjangan ASN	Jumlah orang yang menerima gaji dan tunjangan ASN	432	500	525	orang	45.706.555.826	550	orang	47.991.883.617	575	orang	50.391.477.798	600	orang	52.911.051.688	600	orang	197.000.968.929	Dinkes	Liwa
				Jumlah orang yang menerima gaji dan Tunjangan ASN (RSUDAU)	560	140	140	orang	10.764.860.495	142	orang	10.764.860.495	144	orang	10.764.860.495	146	orang	10.764.860.495	572	orang	43.059.441.980	RSUD AU	Lampung Barat
	Terlaksananya Penatausahaan dan Pengujian/Verifikasi Keuangan SKPD	1.02.01.2.02.03	Pelaksanaan Penatausahaan dan Pengujian/Verifikasi Keuangan SKPD	Jumlah Dokumen penatausahaan dan pengujian/ verifikasi keuangan SKPD			1,00	dokumen	4.272.000	1	dokumen	4.485.600	1	dokumen	4.800.000	1	dokumen	5.050.000	4	dokumen	18.607.600	Dinkes	Liwa
	Terlaksananya Koordinasi dan Pelaksanaan Akuntansi SKPD	1.02.01.2.02.04	Koordinasi dan Pelaksanaan Akuntansi SKPD	Jumlah Dokumen koordinasi dan pelaksanaan akuntansi SKPD			1	dokumen	2.494.000	1	dokumen	2.620.000	1	dokumen	2.800.000	1	dokumen	3.000.000	4	dokumen	10.914.000	Dinkes	Liwa
	Terlaksananya Koordinasi dan Penyusunan Laporan Keuangan Akhir Tahun SKPD	1.02.01.2.02.05	Koordinasi dan Penyusunan Laporan Keuangan Akhir Tahun SKPD	Jumlah laporan keuangan akhir tahun SKPD dan laporan hasil koordinasi penyusunan laporan keuangan akhir tahun SKPD	1	1	1	laporan	3.757.000	1	laporan	3.950.000	1	laporan	4.250.000	1	laporan	4.500.000	4	laporan	16.457.000	Dinkes	Liwa
				Jumlah Laporan Keuangan Akhir Tahun SKPD dan laporan hasil koordinasi penyusunan laporan keuangan akhir tahun SKPD (RSUD AU)	4	1	2	laporan	3.000.000	2	laporan	3.500.000	2	laporan	4.000.000	2	laporan	4.500.000	8	laporan	15.000.000	RSUD AU	

Tujuan	Sasaran	Kode	Program, Kegiatan dan Sub Kegiatan	Indikator Kinerja Tujuan, Sasaran, Program (Outcome), Kegiatan (Output) dan Sub Kegiatan (Output)	Data Capaian Renstra Periode Sebelumnya (2018-2021)	Data Capaian Awal Perencanaan Tahun 2021	Target Kinerja Program dan Kerangka Pendanaan															Unit Kerja PD Penanggung-jawab	Lokasi
							Tahun 2023			Tahun 2024			Tahun 2025			Tahun 2026			Kondisi Kinerja pada Akhir Periode Renstra Lokasi Perangkat Daerah				
							Target		Rp	Target		Rp	Target		Rp	Target		Rp	Target		Rp		
1	2	3	4	5	6	7	8		9	10		11	12		13	14		15	16		17	18	19
	Tersedianya Dokumen Bahan Tanggapan Pemeriksaan dan Tindak Lanjut Pemeriksaan	1.02.01.2.02.06	Pengelolaan dan Penyiapan Bahan Tanggapan Pemeriksaan	Jumlah dokumen bahan tanggapan pemeriksaan dan tindak lanjut pemeriksaan			5	dokumen	2.872.000	5	dokumen	3.050.000	5	dokumen	3.200.000	5	dokumen	3.400.000	20	dokumen	12.522.000	Dinkes	Liwa
	Tersedianya Laporan Penyusunan Laporan Keuangan Bulanan/Triwulanan/Semesteran SKPD dan Laporan Koordinasi dan Penyusunan Laporan Keuangan Bulanan/ Triwulanan/Semesteran SKPD	1.02.01.2.02.07	Koordinasi dan Penyusunan Laporan Keuangan Bulanan/Triwulanan/Semesteran SKPD	Jumlah laporan keuangan bulanan/triwulanan/semesteran SKPD dan Laporan koordinasi penyusunan laporan keuangan bulanan /triwulanan /semesteran SKPD	72	18	18	laporan	15.788.000	18	laporan	16.600.000	18	laporan	17.500.000	18	laporan	18.500.000	72	laporan	68.388.000	Dinkes	Liwa
				Jumlah Laporan Keuangan Bulanan/ Triwulan/Semesteran SKPD (RSUD AU)	72	18	18	laporan	4.000.000	18	laporan	4.300.000	18	laporan	4.800.000	18	laporan	5.000.000	72	laporan	18.100.000	RSUD AU	
	Tersedianya Dokumen Pelaporan dan Analisa Prognosis Realisasi Anggaran	1.02.01.2.02.08	Penyusunan Pelaporan dan Analisa Prognosis Realisasi Anggaran	Jumlah Dokumen pelaporan dan analisis prognosis realisasi anggaran	2	2	2	dokumen	3.590.000	2	dokumen	3.800.000	2	dokumen	4.000.000	2	dokumen	4.200.000	2	dokumen	15.590.000	Dinkes	Liwa
				Jumlah dokumen Pelaporan & Analisis Prognosis Realisasi Anggaran (RSUD AU)	4	1	1	laporan	3.250.000	1	laporan	3.550.000	1	laporan	3.750.000	1	laporan	4.000.000	4	laporan	14.550.000	RSUD AU	
	Tersusunnya dokumen Administrasi Barang Milik Daerah pada Perangkat Daerah	**1.02.01.2.03**	**Administrasi Barang Milik Daerah pada Perangkat Daerah**	**Jumlah dokumen Administrasi Barang Milik Daerah pada Perangkat Daerah**	**0**	**27**	**27**	**dokumen**	**23.792.000**	**27**	**dokumen**	**25.200.000**	**27**	**dokumen**	**26.750.000**	**27**	**dokumen**	**28.360.000**	**108**	**dokumen**	**104.102.000**		

Tujuan	Sasaran	Kode	Program, Kegiatan dan Sub Kegiatan	Indikator Kinerja Tujuan, Sasaran, Program (Outcome), Kegiatan (Output) dan Sub Kegiatan (Output)	Data Capaian Renstra Periode Sebelumnya (2018-2021)	Data Capaian Awal Perencanaan Tahun 2021	Target Kinerja Program dan Kerangka Pendanaan															Unit Kerja PD Penanggung-jawab	Lokasi
							Tahun 2023			Tahun 2024			Tahun 2025			Tahun 2026			Kondisi Kinerja pada Akhir Periode Renstra Lokasi Perangkat Daerah				
							Target		Rp	Target		Rp	Target		Rp	Target		Rp	Target		Rp		
1	2	3	4	5	6	7	8		9	10		11	12		13	14		15	16		17	18	19
	Tersusunnya Rencana Kebutuhan Barang Milik Daerah SKPD	1.02.01.2.03.01	Penyusunan Perencanaan Kebutuhan Barang Milik Daerah SKPD	Jumlah Dokumen Rencana Kebutuhan Barang Milik Daerah SKPD			1	dokumen	1.017.000	1	dokumen	1.100.000	1	dokumen	1.200.000	1	dokumen	1.260.000	4	dokumen	4.577.000	Dinkes	Liwa
	Terlaksananya Pengamanan Barang Milik Daerah SKPD	1.02.01.2.03.02	Pengamanan Barang Milik Daerah SKPD	Jumlah Dokumen Pengamanan Barang Milik Daerah SKPD			1	dokumen	2.482.000	1	dokumen	2.700.000	1	dokumen	2.850.000	1	dokumen	3.000.000	4	dokumen	11.032.000	Dinkes	Liwa
	Terlaksananya Pembinaan, Pengawasan dan Pengendalian Barang Milik Daerah pada SKPD	1.02.01.2.03.04	Pembinaan, Pengawasan dan Pengendalian Barang Milik Daerah pada SKPD	Jumlah Laporan Hasil Pembinaan, Pengawasan dan Pengendalian Barang Milik Daerah pada SKPD			1	laporan	13.932.000	1	dokumen	14.650.000	1	dokumen	15.400.000	1	dokumen	16.200.000	4	dokumen	60.182.000	Dinkes	Liwa
	Terlaksananya Rekonsiliasi dan Penyusunan Laporan Barang Milik Daerah pada SKPD	1.02.01.2.03.05	Rekonsiliasi dan Penyusunan Laporan Barang Milik Daerah pada SKPD	Jumlah Laporan Hasil Rekonsiliasi dan Penyusunan Laporan Barang Milik Daerah pada SKPD			2	laporan	1.072.000	2	laporan	1.150.000	2	laporan	1.300.000	2	laporan	1.500.000	8	laporan	5.022.000	Dinkes	Liwa
	Terlaksananya Penatausahaan Barang Milik daerah pada SKPD	1.02.01.2.03.06	Penatausahaan Barang Milik daerah pada SKPD	Jumlah Laporan Hasil Penatausahaan Barang Milik daerah pada SKPD			6	laporan	3.354.000	6	laporan	3.550.000	6	laporan	3.800.000	6	laporan	4.000.000	24	laporan	14.704.000	Dinkes	Liwa
	Terlaksananya Pemanfaatan Barang Milik Daerah SKPD	1.02.01.2.03.07	Pemanfaatan Barang Milik Daerah SKPD	Jumlah Dokumen Hasil Pemanfaatan Barang Milik Daerah SKPD			1	dokumen	1.935.000	1	laporan	2.050.000	1	laporan	2.200.000	1	laporan	2.400.000	4	laporan	8.585.000	Dinkes	Liwa
	Terlaksananya Monitoring, Evaluasi, dan Penilaian Kinerja Pegawai	**1.02.01.2.05**	**Administrasi Kepegawaian Perangkat Daerah**	**Jumlah Dokumen Monitoring, Evaluasi, dan Penilaian Kinerja Pegawai**			**2**	**dokumen**	**126.515.500**	**2**	**dokumen**	**137.071.500**	**2**	**dokumen**	**147.271.500**	**2**	**dokumen**	**157.471.500**	**8**	**dokumen**	**647.642.000**		
				Jumlah Pegawai Berdasarkan Tugas dan Fungsi yang Mengikuti Pendidikan dan Pelatihan			**12**	**orang**		**12**	**orang**		**12**	**orang**		**12**	**orang**		**48**	**orang**			

Tujuan	Sasaran	Kode	Program, Kegiatan dan Sub Kegiatan	Indikator Kinerja Tujuan, Sasaran, Program (Outcome), Kegiatan (Output) dan Sub Kegiatan (Output)	Data Capaian Renstra Periode Sebelumnya (2018-2021)	Data Capaian Awal Perencanaan Tahun 2021	Target Kinerja Program dan Kerangka Pendanaan															Unit Kerja PD Penanggung-jawab	Lokasi
							Tahun 2023			Tahun 2024			Tahun 2025			Tahun 2026			Kondisi Kinerja pada Akhir Periode Renstra Lokasi Perangkat Daerah				
							Target		Rp	Target		Rp	Target		Rp	Target		Rp	Target		Rp		
1	2	3	4	5	6	7	8		9	10		11	12		13	14		15	16		17	18	19
	Terlaksananya Monitoring, Evaluasi dan Penilaian Kinerja Pegawai	1.02.01.2.05.05	Monitoring, Evaluasi dan Penilaian Kinerja Pegawai	Jumlah Dokumen Monitoring, Evaluasi dan Penilaian Kinerja Pegawai	1	1	1	dokumen	50.000.000	1	dokumen	55.000.000	1	dokumen	60.000.000	1	dokumen	65.000.000	4,00	dokumen	230.000.000	Dinas Kesehatan	Balik Bukit
				Jumlah Dokumen Monitoring, Evaluasi dan Penilaian Kinerja Pegawai RSUDAU	1	1	1	dokumen	8.544.000	1	dokumen	9.100.000	1	dokumen	9.300.000	1	dokumen	9.500.000	4,00	dokumen	115.756.000	Dinas Kesehatan	Balik Bukit
	Terlaksananya Pendidikan dan Pelatihan Pegawai berdasarkan Tugas dan Fungsi	1.02.01.2.05.09	Pendidikan dan Pelatihan Pegawai berdasarkan Tugas dan Fungsi	Jumlah Pegawai berdasarkan Tugas dan Fungsi mendapatkan Pendidikan dan Pelatihan	2	2	2	orang	10.000.000	2	orang	10.000.000	2	orang	10.000.000	2	orang	10.000.000	8,00	orang	40.000.000	Dinas Kesehatan	Balik Bukit
				Jumlah Pegawai yang mengikuti Diklat Berdasarkan Tugas dan Fungsi (RSUD AU)	26	10	10	orang	45.000.000	10	orang	50.000.000	10	orang	55.000.000	10	orang	60.000.000	40	orang	210.000.000	Dinas Kesehatan	Balik Bukit
	Terlaksananya Sosialisasi Peraturan Perundang-undangan	1.02.01.2.05.10	Sosialisasi Peraturan Perundang-undangan	Jumlah Orang yang mengikuti Sosialisasi Peraturan Perundang-undangan	37	37	47	orang	12.971.500	47	orang	12.971.500	47	orang	12.971.500	47	orang	12.971.500	188,00	orang	51.886.000	Dinas Kesehatan	Balik Bukit
	Tersedianya Komponen Instalasi Listrik/Penerangan Bangunan Kantor	**1.02.01.2.06**	**Administrasi Umum Perangkat Daerah**	**Jumlah Paket Komponen Instalasi Listrik/Penerangan Bangunan Kantor yang disediakan**			**10**	**paket**	**1.461.120.500**	**10**	**paket**	**1.520.120.500**	**10**	**paket**	**1.578.120.500**	**10**	**paket**	**1.636.120.500**	**10**	**paket**	**6.195.482.000**		
				Jumlah Paket Peralatan dan Perlengkapan Kantor yang Disediakan			**4**	**paket**		**4**	**paket**		**4**	**paket**		**4**	**paket**		**4**	**paket**			
				Jumlah Paket Peralatan Rumah Tangga yang Disediakan			**1**	**paket**		**1**	**paket**		**1**	**paket**		**1**	**paket**		**1**	**paket**			

Tujuan	Sasaran	Kode	Program, Kegiatan dan Sub Kegiatan	Indikator Kinerja Tujuan, Sasaran, Program (Outcome), Kegiatan (Output) dan Sub Kegiatan (Output)	Data Capaian Renstra Periode Sebelumnya (2018-2021)	Data Capaian Awal Perencanaan Tahun 2021	Target Kinerja Program dan Kerangka Pendanaan															Unit Kerja PD Penanggung-jawab	Lokasi
							Tahun 2023			Tahun 2024			Tahun 2025			Tahun 2026			Kondisi Kinerja pada Akhir Periode Renstra Lokasi Perangkat Daerah				
							Target		Rp	Target		Rp	Target		Rp	Target		Rp	Target		Rp		
1	2	3	4	5	6	7	8		9	10		11	12		13	14		15	16		17	18	19
				Jumlah Paket Bahan Logistik Kantor yang Disediakan			**1**	**paket**		**1**	**paket**		**1**	**paket**		**1**	**paket**		**1**	**paket**			
				Jumlah Paket Barang Cetakan dan Penggandaan yang Disediakan			**9**	**paket**		**9**	**paket**		**9**	**paket**		**9**	**paket**		**9**	**paket**			
				Jumlah Dokumen Bahan Bacaan dan Peraturan Perundang-Undangan yang Disediakan			**9**	**paket**		**9**	**paket**		**9**	**paket**		**9**	**paket**		**9**	**paket**			
				Jumlah Laporan Fasilitasi Kunjungan Tamu			**13**	**paket**		**13**	**paket**		**13**	**paket**		**13**	**paket**		**13**	**paket**			
				Jumlah Laporan Penyelenggaraan Rapat Koordinasi dan Konsultasi SKPD			**24**	**paket**		**24**	**paket**		**24**	**paket**		**24**	**paket**		**24**	**paket**			
	Tersedianya Komponen Instalasi Listrik/Penerangan Bangunan Kantor	1.02.01.2.06.01	Penyediaan Komponen Instalasi Listrik/Penerangan Bangunan Kantor	Jumlah Paket Komponen Instalasi Listrik/Penerangan Bangunan Kantor yang disediakan	9	9	9	paket	13.648.000	9	paket	13.648.000	9	paket	13.648.000	9	paket	13.648.000	36,00	paket	54.592.000	Dinas Kesehatan	Balik Bukit
				Jumlah paket Komponen Instalasi Listrik/Penerangan Bangunan Kantor yang disediakan (RSUD AU)	45	16	1	paket	50.000.000	1	paket	55.000.000	1	paket	60.000.000	1	paket	65.000.000	4	paket	230.000.000	RSUD AU	
	Tersedianya Peralatan dan Perlengkapan Kantor	1.02.01.2.06.02	Penyediaan Peralatan dan Perlengkapan Kantor	Jumlah Paket Peralatan dan Perlengkapan Kantor yang disediakan	3	3	3	paket	47.265.500	3	paket	47.265.500	3	paket	47.265.500	3	paket	47.265.500	12,00	paket	189.062.000	Dinas Kesehatan	Balik Bukit

Tujuan	Sasaran	Kode	Program, Kegiatan dan Sub Kegiatan	Indikator Kinerja Tujuan, Sasaran, Program (Outcome), Kegiatan (Output) dan Sub Kegiatan (Output)	Data Capaian Renstra Periode Sebelumnya (2018-2021)	Data Capaian Awal Perencanaan Tahun 2021	Target Kinerja Program dan Kerangka Pendanaan															Unit Kerja PD Penanggung-jawab	Lokasi
							Tahun 2023			Tahun 2024			Tahun 2025			Tahun 2026			Kondisi Kinerja pada Akhir Periode Renstra Lokasi Perangkat Daerah				
							Target		Rp	Target		Rp	Target		Rp	Target		Rp	Target		Rp		
1	2	3	4	5	6	7	8		9	10		11	12		13	14		15	16		17	18	19
				Jumlah paket Peralatan dan Perlengkapan Kantor yang disediakan (RSUD AU)	5	14	1	paket	190.000.000	1	paket	200.000.000	1	paket	210.000.000	1	paket	220.000.000	4	paket	820.000.000	RSUD AU	
		1.02.01.2.06.03	Penyediaan Peralatan Rumah Tangga	Jumlah paket Peralatan Rumah Tangga yang disediakan (RSUD AU)	61	21	1	paket	180.000.000	1	paket	190.000.000	1	paket	200.000.000	1	paket	210.000.000	4	paket	780.000.000	RSUD AU	
		1.02.01.2.06.04	Penyediaan Bahan Logistik Kantor	Jumlah paket Bahan Logistik Kantor (RSUDAU)	29	14	1	paket	215.000.000	1	paket	220.000.000	1	paket	225.000.000	1	paket	230.000.000	4	paket	890.000.000	RSUD AU	
	Tersedianya Barang Cetakan dan Penggandaan	1.02.01.2.06.5	Penyediaan Barang Cetakan dan Penggandaan	Jumlah Paket Barang Cetakan dan Penggandaan yang disediakan	7	7	7	paket	101.500.000	7	paket	101.500.000	7	paket	101.500.000	7	paket	101.500.000	7,00	paket	406.000.000	Dinas Kesehatan	Balik Bukit
				Jumlah paket Barang Cetakan dan Penggandaan yang disediakan (RSUD AU)	74	12	2	paket	265.000.000	2	paket	270.000.000	2	paket	275.000.000	2	paket	280.000.000	8	paket	1.090.000.000	RSUD AU	
	Tersedianya Bahan Bacaan dan Peraturan Perundang-undangan	1.02.01.2.06.06	Penyediaan Bahan Bacaan dan Peraturan Perundang-undangan	Jumlah Dokumen Bahan Bacaan dan Peraturan Perundang-undangan yang disediakan	4	4	4	dokumen	4.500.000	4	dokumen	4.500.000	4	dokumen	4.500.000	4	dokumen	4.500.000	4,00	dokumen	18.000.000	Dinas Kesehatan	Balik Bukit
				Jumlah dokumen Bahan Bacaan dan Peraturan Perundang-undangan yang disediakan (RSUD Alimuddin Umar)	16	4	5	dokumen	5.500.000	5	dokumen	6.000.000	5	dokumen	6.500.000	5	dokumen	7.000.000	20	dokumen	25.000.000	RSUD AU	
	Terlaksananya Fasilitasi Kunjungan Tamu	1.02.01.2.06.08	Fasilitasi Kunjungan Tamu	Jumlah laporan Fasilitasi Kunjungan Tamu/makan minum tamu yang dipenuhi	4	1	1	laporan	23.232.000	1	laporan	23.232.000	1	laporan	23.232.000	1	laporan	23.232.000	1,00	laporan	92.928.000	Dinas Kesehatan	Balik Bukit

Tujuan	Sasaran	Kode	Program, Kegiatan dan Sub Kegiatan	Indikator Kinerja Tujuan, Sasaran, Program (Outcome), Kegiatan (Output) dan Sub Kegiatan (Output)	Data Capaian Renstra Periode Sebelumnya (2018-2021)	Data Capaian Awal Perencanaan Tahun 2021	Target Kinerja Program dan Kerangka Pendanaan															Unit Kerja PD Penanggung-jawab	Lokasi
							Tahun 2023			Tahun 2024			Tahun 2025			Tahun 2026			Kondisi Kinerja pada Akhir Periode Renstra Lokasi Perangkat Daerah				
							Target		Rp	Target		Rp	Target		Rp	Target		Rp	Target		Rp		
1	2	3	4	5	6	7	8		9	10		11	12		13	14		15	16		17	18	19
				Jumlah laporan Fasilitasi Kunjungan Tamu/makan minum tamu yang dipenuhi (RSUD AU)	19	3	12	laporan	7.500.000	12	laporan	8.000.000	12	laporan	8.500.000	12	laporan	9.000.000	48	laporan	33.000.000	RSUD AU	
	Terlaksananya Penyelenggaraan Rapat Koordinasi dan Konsultasi SKPD	1.02.01.2.06.09	Penyelenggaraan Rapat Koordinasi dan Konsultasi SKPD	Jumlah Laporan Penyelenggaraan Rapat Koordinasi dan Konsultasi SKPD	48	12	12	laporan	200.000.000	12	laporan	220000000	12	laporan	240000000	12	laporan	260000000	48	laporan	920.000.000	Dinas Kesehatan	
				Jumlah laporan Rapat Koordinasi dan Konsultasi SKPD yang diselenggarakan (RSUD AU)	48	12	12	laporan	35.000.000	12	laporan	38.000.000	12	laporan	40.000.000	12	laporan	42.000.000	48	laporan	155.000.000	RSUD AU	
	#REF!	1.02.01.2.06.11	Dukungan Pelaksanaan Sistem Pemerintahan Berbasis Elektronik pada SKPD	Jumlah Dokumen Dukungan Pelaksanaan Sistem Pemerintahan Berbasis Elektronik pada SKPD	0	0	1	dokumen	122.975.000	1	dokumen	122.975.000	1	dokumen	122.975.000	1	dokumen	122.975.000	1,00	dokumen	491.900.000	Dinas Kesehatan	Balik Bukit
	Terlaksananya Pengadaan Barang Milik Daerah Penunjang Urusan Pemerintah Daerah	**1.02.01.2.07**	**Pengadaan Barang Milik Daerah Penunjang Urusan Pemerintah Daerah**	jumlah Barang Milik Daerah Penunjang Urusan Pemerintah Daerah yang diadakan		**0**	**3**	**unit**	**116.225.000**	**3**	**unit**	**136.225.000**	**3**	**unit**	**156.225.000**	**3**	**unit**	**176.225.555**	**12**	**unit**	**584.900.555**		
	Terlaksananya Pengadaan Gedung Kantor atau Bangunan Lainnya	1.02.01.2.07.09	Pengadaan Gedung Kantor atau Bangunan Lainnya (RSUDAU)	Jumlah unit Gedung Kantor atau Bangunan Lainnya yang diadakan (RSUD AU)	4	0	1	unit	36.225.000	1	unit	36.225.000	1	unit	36.225.000	1	unit	36.225.555	4	unit	144.900.555	RSUD AU	Lampung Barat
	Tersedianya Sarana dan Prasarana Pendukung Gedung Kantor atau Bangunan Lainnya (RSUD Alimuddin Umar)	1.02.01.2.07.11	Pengadaan Sarana dan Prasarana Pendukung Gedung Kantor atau Bangunan Lainnya (RSUD Alimuddin Umar)	Jumlah Unit Sarana dan Prasarana Pendukung Gedung Kantor atau Bangunan Lainnya yang Disediakan (RSUD AU)	0	0	2	unit	80.000.000	2	unit	100.000.000	2	unit	120.000.000	2	unit	140.000.000	8	unit	440.000.000	RSUD AU	Balik Bukit (RSUD)

Tujuan	Sasaran	Kode	Program, Kegiatan dan Sub Kegiatan	Indikator Kinerja Tujuan, Sasaran, Program (Outcome), Kegiatan (Output) dan Sub Kegiatan (Output)	Data Capaian Renstra Periode Sebelumnya (2018-2021)	Data Capaian Awal Perencanaan Tahun 2021	Target Kinerja Program dan Kerangka Pendanaan															Unit Kerja PD Penanggung-jawab	Lokasi
							Tahun 2023			Tahun 2024			Tahun 2025			Tahun 2026			Kondisi Kinerja pada Akhir Periode Renstra Lokasi Perangkat Daerah				
							Target		Rp	Target		Rp	Target		Rp	Target		Rp	Target		Rp		
1	2	3	4	5	6	7	8		9	10		11	12		13	14		15	16		17	18	19
		1.02.01.2.08	**Penyediaan Jasa Penunjang Urusan Pemerintah Daerah**	**Jumlah Dokumen Laporan Jasa Penunjang Urusan Pemerintah Daerah yang disusun dan disediakan**		**100%**	**40**	laporan	**874.961.080**	**40**	laporan	**915.211.080**	**40**	laporan	**942.961.080**	**40**	laporan	**970.711.080**	**160**	laporan	**28.295.832.320**		
	Terlaksananya Penyediaan Jasa Surat Menyurat	1.02.01.2.08.01	Penyediaan Jasa Surat Menyurat	Jumlah Laporan Penyediaan Jasa Surat Menyurat	2465	2465	2	laporan	3.750.000	2	laporan	3.750.000	2	laporan	3.750.000	2	laporan	3.750.000	2,00	laporan	15.000.000	Dinas Kesehatan	Balik Bukit
				Jumlah laporan Surat Menyurat (RSUD AU)		1850	12	laporan	3.550.000	12	laporan	4.000.000	12	laporan	4.250.000	12	laporan	4.500.000	48	laporan	16.300.000	RSUD AU	
	Tersedianya Jasa Komunikasi, Sumber Daya Air dan Listrik	1.02.01.2.08.02	Penyediaan Jasa Komunikasi, Sumber Daya Air dan Listrik	Jumlah Laporan Jasa Komunikasi, Sumber Daya Air dan Listrik yang disediakan	10	10	1	laporan	117.850.000	1	laporan	117.850.000	1	laporan	117.850.000	1	laporan	117.850.000	4,00	laporan	471.400.000	Dinas Kesehatan	Balik Bukit
				Jumlah laporan Jasa Komunikasi, Sumber Daya Air dan Listrik (RSUD AU)	12	3	12	laporan	462.400.000	12	laporan	500.000.000	12	laporan	525.000.000	12	laporan	550.000.000	48	laporan	2.037.400.000	RSUD AU	
	Tersedianya Jasa Pelayanan Umum Kantor	1.02.01.2.08.04	Penyediaan Jasa Pelayanan Umum Kantor	Jumlah Laporan Jasa Pelayanan Umum Kantor disediakan	61	61	1	laporan	174.611.080	1	laporan	174.611.080	1	laporan	174.611.080	1	laporan	174.611.080	4,00	laporan	698.444.320	Dinas Kesehatan	Balik Bukit
				Jumlah laporan penyediaan Jasa Pelayanan Umum Kantor (RSUD AU)	8	2	12	laporan	112.800.000	12	laporan	115.000.000	12	laporan	117.500.000	12	laporan	120.000.000	48	laporan	465.300.000	RSUD AU	Lampung Barat
	Tersedianya Jasa Penunjang Urusan Pemerintah Daerah	**1.02.01.2.09**	**Pemeliharaan Barang Milik Daerah Penunjang Urusan Pemerintahan Daerah**	**Jumlah Barang Milik Daerah Penunjang Urusan Pemerintahan Daerah yang dipelihara**			**121**	unit	**4.446.374.000**	**121**	unit	**2.490.540.000**	**121**	unit	**2.665.540.000**	**121**	unit	**2.693.540.000**	**121**	unit	**12.295.994.000**		

Tujuan	Sasaran	Kode	Program, Kegiatan dan Sub Kegiatan	Indikator Kinerja Tujuan, Sasaran, Program (Outcome), Kegiatan (Output) dan Sub Kegiatan (Output)	Data Capaian Renstra Periode Sebelumnya (2018-2021)	Data Capaian Awal Perencanaan Tahun 2021	Target Kinerja Program dan Kerangka Pendanaan															Unit Kerja PD Penanggung-jawab	Lokasi
							Tahun 2023			Tahun 2024			Tahun 2025			Tahun 2026			Kondisi Kinerja pada Akhir Periode Renstra Lokasi Perangkat Daerah				
							Target		Rp	Target		Rp	Target		Rp	Target		Rp	Target		Rp		
1	2	3	4	5	6	7	8		9	10		11	12		13	14		15	16		17	18	19
	Tersedianya Jasa Pemeliharaan, Biaya Pemeliharaan, dan Pajak Kendaraan Dinas Perorangan atau Kendaraan Dinas Jabatan	1.02.01.2.09.01	Penyediaan Jasa Pemeliharaan, Biaya Pemeliharaan, dan Pajak Kendaraan Dinas Perorangan atau Kendaraan Dinas Jabatan	Jumlah kendaraan Dinas Perorangan atau Kendaraan Dinas Jabatan yang dipelihara dan dibayarkan pajaknya	28	28	28	unit	386.080.000	28	unit	386.080.000	28	unit	386.080.000	28	unit	386.080.000	28,00	unit	1.544.320.000	Dinas Kesehatan	Balik Bukit
	Tersedianya Jasa Pemeliharaan, Biaya Pemeliharaan, dan Pajak Kendaraan Dinas Operasional atau Lapangan (RSUD Alimuddin Umar)	1.02.01.2.09.02	Penyediaan Jasa Pemeliharaan, Biaya Pemeliharaan, dan Pajak Kendaraan Dinas Operasional atau Lapangan	Jumlah Kendaraan Dinas Operasional atau Lapangan yang dipelihara , Biaya Pemeliharaan, Pajak, dan Perizinannya (RSUD AU)	70	15	16	unit	275.894.000	16	unit	282.000.000	16	unit	285.000.000	16	unit	288.000.000	64	unit	1.130.894.000	RSUD AU	
	Tersedianya Jasa Pemeliharaan, Biaya Pemeliharaan dan Perizinan Alat Besar (RSUD Alimuddin Umar)	1.02.01.2.09.03	Penyediaan Jasa Pemeliharaan, Biaya Pemeliharaan dan Perizinan Alat Besar (RSUD Alimuddin Umar)	Jumlah perijinan dan pemeliharaan alat besar Lainnya yang disediakan	0	0	3	unit	50.000.000	3	unit	50.000.000	3	unit	100.000.000	3	unit	100.000.000	12	unit	300.000.000	RSUD AU	Balik Bukit (RSUD)
	Tersedianya Pemeliharaan Mebel (RSUD Alimjuddin Umar)	1.02.01.2.09.05	Pemeliharaan Mebel	Jumlah Mebel yang Dipelihara (RSUD AU)	0	0	15	unit	50.000.000	20	unit	50.000.000	25	unit	100.000.000	30	unit	100.000.000	90	unit	300.000.000	RSUD AU	Balik Bukit (RSUD)
	Tersedianya Pemeliharaan Peralatan dan Mesin Lainnya (RSUD Alimuddin Umar)	1.02.01.2.09.06	Pemeliharaan Peralatan dan Mesin Lainnya	Jumlah Peralatan dan Mesin Lainnya yang Dipelihara (RSUD AU)	0	0	5	unit	50.000.000	5	unit	50.000.000	5	unit	100.000.000	5	unit	100.000.000	20	unit	300.000.000	RSUD AU	Balik Bukit (RSUD)
	Tersedianya Pemeliharaan/Rehabilitasi Gedung Kantor dan Bangunan Lainnya	1.02.01.2.09.09	Pemeliharaan/Rehabilitasi Gedung Kantor dan Bangunan Lainnya	Jumlah Gedung Kantor dan Bangunan Lainnya yang dipelihara/rehabilitasi	7	7	7	unit	55.950.000	7	unit	55.950.000	7	unit	55.950.000	7	unit	55.950.000	7,00	unit	223.800.000	Dinas Kesehatan	Balik Bukit
				Jumlah Gedung Kantor dan Bangunan Lainnya yang terpelihara/ rehabilitasi (RSUD AU)	0	0	6	unit	194.940.000	6	unit	200.000.000	6	unit	210.000.000	6	unit	220.000.000	24	unit	824.940.000	RSUD AU	

Tujuan	Sasaran	Kode	Program, Kegiatan dan Sub Kegiatan	Indikator Kinerja Tujuan, Sasaran, Program (Outcome), Kegiatan (Output) dan Sub Kegiatan (Output)	Data Capaian Renstra Periode Sebelumnya (2018-2021)	Data Capaian Awal Perencanaan Tahun 2021	Target Kinerja Program dan Kerangka Pendanaan															Unit Kerja PD Penanggung-jawab	Lokasi
							Tahun 2023			Tahun 2024			Tahun 2025			Tahun 2026			Kondisi Kinerja pada Akhir Periode Renstra Lokasi Perangkat Daerah				
							Target		Rp	Target		Rp	Target		Rp	Target		Rp	Target		Rp		
1	2	3	4	5	6	7	8		9	10		11	12		13	14		15	16		17	18	19
	Tersedianya PemeliharaanRehabilitasiSarana dan Prasarana Gedung Kantor dan Bangunan Lainnya	1.02.01.2.09.10	Pemeliharaan/Rehabilitasi Sarana dan Prasarana Gedung Kantor dan Bangunan Lainnya	Sarana dan Prasarana Gedung Kantor dan Bangunan Lainnya yang dipelihara/rehabilitasi	13	13	15	unit	18.510.000	15	unit	18.510.000	15	unit	18.510.000	15	unit	18.510.000	15,00	unit	74.040.000	Dinas Kesehatan	Balik Bukit
				Jumlah Sarana dan Prasarana Gedung Kantor atau Bangunan Lainnya yang dipelihara (RSUD AU)	0	0	26	unit	365.000.000	26	unit	398.000.000	26	unit	410.000.000	26	unit	425.000.000	104	unit	1.598.000.000	RSUD AU	
	#REF!	1.02.01.2.09.12	Pemeliharaan/Rehabilitasi Tanah	Luas Tanah yang dilakukan Pemeliharaan/Rehabilitasi			1	ha	3.000.000.000	1	ha	1.000.000.000	1	ha	1.000.000.000	1	ha	1.000.000.000	4	ha	6.000.000.000	Dinas Kesehatan	
	Terlaksananya Peningkatan Pelayanan BLUD	**1.02.01.2.10**	**Peningkatan Pelayanan BLUD**	**Jumlah Peningkatan Pelayanan Unit Kerja BLUD**	**16**	**16**	**16**	unit kerja	**46.960.114.200**	**16**	unit kerja	**47.945.800.000**	**17**	unit kerja	**55.943.000.000**	**17**	unit kerja	**57.990.000.000**	**17**	unit kerja	**208.838.914.200**		
	Tersedianya BLUD yang menyediakan Pelayanan dan Penunjang Pelayanan	1.02.01.2.10.01	Pelayanan dan Penunjang Pelayanan BLUD	Jumlah BLUD yang menyediakan Pelayanan dan Penunjang Pelayanan BLUD	15	15	15	unit kerja	18.996.000.000	15	unit kerja	19.945.800.000	16	unit kerja	25.943.000.000	16	unit kerja	26.990.000.000	16	unit kerja	91.874.800.000	15 Puskesmas, 1 RSUD Pratama	Liwa
				Jumlah BLUD yang menyediakan Pelayanan dan Penunjang Pelayanan (RSUD AU)	1	1	1	unit kerja	27.964.114.200	1	unit kerja	28.000.000.000	1	unit kerja	30.000.000.000	1	unit kerja	31.000.000.000	1	unit kerja	116.964.114.200	RSUD AU	
Meningkatnya derajat kesehatan masyarakat	**Terlaksananya Pemenuhan Upaya Kesehatan Perorangan dan Upaya Kesehatan Masyarakat**	**1.02.02**	**PROGRAM PEMENUHAN UPAYA KESEHATAN PERORANGAN DAN UPAYA KESEHATAN MASYARAKAT**	**Persentase Capaian SPA Puskesmas**			**86,00**	**%**	**173.676.299.129**	**87,00**	**%**	**75.633.757.700**	**88,00**	**%**	**67.469.347.000**	**89,00**	**%**	**70.396.133.550**	**89**	**%**	**389.250.537.379**		
				Persentase Puskesmas terakreditasi madya			**100,00**	**%**		**100,00**	**%**		**100,00**	**%**		**100,00**	**%**		**100**	**%**			
				Persentase FKTP dan FKTL melaksanakan SISRUTE			**100,00**	**%**		**100,00**	**%**		**100,00**	**%**		**100,00**	**%**		**100**	**%**			
				Persentase Masyarakat memiliki JKN			**70,00**	**%**		**72,00**	**%**		**75,00**	**%**		**80,00**	**%**		**80**	**%**			

Tujuan	Sasaran	Kode	Program, Kegiatan dan Sub Kegiatan	Indikator Kinerja Tujuan, Sasaran, Program (Outcome), Kegiatan (Output) dan Sub Kegiatan (Output)	Data Capaian Renstra Periode Sebelumnya (2018-2021)	Data Capaian Awal Perencanaan Tahun 2021	Target Kinerja Program dan Kerangka Pendanaan															Unit Kerja PD Penanggung-jawab	Lokasi
							Tahun 2023			Tahun 2024			Tahun 2025			Tahun 2026			Kondisi Kinerja pada Akhir Periode Renstra Lokasi Perangkat Daerah				
							Target		Rp	Target		Rp	Target		Rp	Target		Rp	Target		Rp		
1	2	3	4	5	6	7	8		9	10		11	12		13	14		15	16		17	18	19
				Persentase persalinan di fasyankes			95,00	%		96,00	%		97,00	%		98,00	%		98	%			
				Prevalensi Balita Wasting			7,30	%		7,00	%		6,80	%		6,50	%		6,5	%			
				Persentase capaian 5 pilar STBM			30,00	%		40,00	%		45,00	%		50,00	%		50	%			
				Persentase Capaian Pencegahan Penyakit Menular			78,00	%		80,00	%		82,00	%		85,00	%		85	%			
				Persentase Capaian Pencegahan Penyakit Tidak Menular			78,00	%		80,00	%		82,00	%		85,00	%		85	%			
				Persentase Capaian IDL			100,00	%		100,00	%		100,00	%		100,00	%		100	%			
				Persentase Puskesmas melaksanakan SIK			100,00	%		100,00	%		100,00	%		100,00	%		100	%			
				Akreditasi RSUD AU Utama			100,00	%		100,00	%		100,00	%		100,00	%		100	%			
				Persentase Capaian SPA RSUDAU			58,00	%		60,00	%		62,00	%		65,00	%		65	%			
				Persentase Sarana Fasilitas Pelayanan yang tersedia dan terpelihara			100,00	%		100,00	%		100,00	%		100,00	%		100	%			
				BOR RSUDAU			40,00	%		45,00	%		50,00	%		60,00	%		60	%			
				ALOS RSUD AU			4,00	hari		4,00	hari		4,00	hari		4,00	hari		4	hari			
	Tersedianya Fasilitas Pelayanan Kesehatan untuk UKM dan UKP Kewenangan Daerah Kab /Kota	1.02.02.2.01	Penyediaan Fasilitas Pelayanan Kesehatan untuk UKM dan UKP Kewenangan Daerah Kab /Kota	Persentase tersedia dan terpeliharanya sarana penunjang pelayanan kesehatan RSUD AU	100%	100%	100	%	133.288.084.154	100	%	29.126.037.300	100	%	20.454.334.000	100	%	22.895.654.000	100	%	205.764.109.454		
				Persentase Tersedianya Obat dan BHP RSUDAU			100	%		100	%		100	%		100	%		100	%			

Tujuan	Sasaran	Kode	Program, Kegiatan dan Sub Kegiatan	Indikator Kinerja Tujuan, Sasaran, Program (Outcome), Kegiatan (Output) dan Sub Kegiatan (Output)	Data Capaian Renstra Periode Sebelumnya (2018-2021)	Data Capaian Awal Perencanaan Tahun 2021	Target Kinerja Program dan Kerangka Pendanaan															Unit Kerja PD Penanggung-jawab	Lokasi
							Tahun 2023			Tahun 2024			Tahun 2025			Tahun 2026			Kondisi Kinerja pada Akhir Periode Renstra Lokasi Perangkat Daerah				
							Target		Rp	Target		Rp	Target		Rp	Target		Rp	Target		Rp		
1	2	3	4	5	6	7	8		9	10		11	12		13	14		15	16		17	18	19
				Persentase tersedia dan terpeliharanya sarana prasarana RSUD AU			**100**	%		**100**	%		**100**	%		**100**	%		**100**	%			
				Persentase Puskesmas mendapatkan penyediaan dan pemeliharaan SPA			**100**	%		**100**	%		**100**	%		**100**	%		**100**	%			
				Persentase ketersediaan rasio tempat tidur RS/1000 penduduk			**100**	%		**100**	%		**100**	%		**100**	%		**100**	%			
				Persentase tersedianya Obat, Vaksin dan BHP Puskesmas			**100**	%		**100**	%		**100**	%		**100**	%		**100**	%			
				Persentase Puskesmas dan Faskes Lainnya menerima distribusi obat, vaksin dan BHP			**100**	%		**100**	%		**100**	%		**100**	%		**100**	%			
				Persentase Puskesmas melaksanakn PIS-PK			**100**	%		**100**	%		**100**	%		**100**	%		**100**	%			
	Terpenuhinya Rumah Sakit Baru dengan Rasio Tempat Tidur dengan Jumlah Penduduk minimal 1:1000	1.02.02.2.01.01	Pembangunan Rumah Sakit Beserta Sarana dan Prasaran Pendukungnya	Jumlah Rumah Sakit Baru yang Memenuhi Rasio Tempat Tidur Terhadap Jumlah Penduduk Minimal 1:1000	0	0	1	unit	91.435.658.182		unit			unit			unit			unit	91.435.658.182	Dinas Kesehatan	Liwa
	Terbangunnya Fasilitas Kesehatan Lainnya	1.02.02.2.01.03	Pembangunan Fasilitas Kesehatan Lainnya	Jumlah Faskes Lainnya yang dinagun	0	0	1	unit	16.000.000.000												16.000.000.000	Dinas Kesehatan	Liwa
	Terbangunya Rumah Dinas Tenaga Kesehatan	1.02.02.2.01.04	Pembangunan Rumah Dinas Tenaga Kesehatan	Jumlah Rumah Dinas Tenaga Kesehatan yang Dibangun	12	3	8	unit	2.835.171.100	10 Unit	unit	3.350.000.000	5 Unit	unit	1.675.000.000	5 Unit	unit	1.675.000.000	28 Unit	unit	9.535.171.100	Dinas Kesehatan	Liwa

Tujuan	Sasaran	Kode	Program, Kegiatan dan Sub Kegiatan	Indikator Kinerja Tujuan, Sasaran, Program (Outcome), Kegiatan (Output) dan Sub Kegiatan (Output)	Data Capaian Renstra Periode Sebelumnya (2018-2021)	Data Capaian Awal Perencanaan Tahun 2021	Target Kinerja Program dan Kerangka Pendanaan															Unit Kerja PD Penanggung-jawab	Lokasi
							Tahun 2023			Tahun 2024			Tahun 2025			Tahun 2026			Kondisi Kinerja pada Akhir Periode Renstra Lokasi Perangkat Daerah				
							Target		Rp	Target		Rp	Target		Rp	Target		Rp	Target		Rp		
1	2	3	4	5	6	7	8		9	10		11	12		13	14		15	16		17	18	19
		1.02.02.2.01.08	Rehabilitasi dan Pemeliharaan Rumah Sakit	Jumlah Sarana, Prasarana dan Alat Kesehatan yang Telah Dilakukan Program Rehabilitasi dan Pemeliharaan Oleh Rumah Sakit (RSUD AU)	0	5	20	unit	200.000.000	25	unit	300.000.000	30	unit	400.000.000	35	unit	500.000.000	110	unit	1.400.000.000	RSUD AU	Balik Bukit (RSUD)
	Tersedianya Sarana, Prasarana dan Alat Kesehatan yang telah dilakukan Rehabilitasi dan Pemeliharaan oleh Puskesmas	1.02.02.2.01.09	Rehabilitasi dan Pemeliharaan Puskesmas	Jumlah Sarana, Prasarana dan Alat Kesehatan yang Telah Dilakukan Rehabilitasi dan Pemeliharaan Oleh Puskesmas	14	0	1	unit	5.999.996.500	8 Unit	unit	800.000.000	4 Unit	unit	400.000.000	2 Unit	unit	200.000.000	15 Unit	unit	7.399.996.500	Dinas Kesehatan	Liwa
	Tersedianya Sarana, Prasarana dan Alat Kesehatan yang telah dilakukan Rehabilitasi dan Pemeliharaan oleh Faskes Lainnya	1.02.02.2.01.10	Rehabilitasi dan Pemeliharaan Fasilitas Kesehatan Lainnya	Jumlah Sarana, Prasarana dan Alat Kesehatan yang Telah Dilakukan Rehabilitasi dan Pemeliharaan Oleh Fasilitas Kesehatan Lainnya	3	0	6	unit	1.086.716.100	3 Unit	unit	430.000.000	3 Unit	unit	450.000.000	3 Unit	unit	460.000.000	15 Unit	unit	2.426.716.100	Dinas Kesehatan	Liwa
	Tersedianya Rumah Dinas Tenaga Kesehatan yang telah dilakukan Rehabilitasi dan Pemeliharaan	1.02.02.2.01.11	Rehabilitasi dan Pemeliharaan Rumah Dinas Tenaga Kesehatan	Jumlah Sarana dan Prasarana Rumah Dinas Tenaga Kesehatan yang Telah Dilakukan Rehabilitasi dan Pemeliharaan	0	0	4	unit	766.635.600	5 Unit	unit	548.000.000	4 Unit	unit	533.520.000	5 Unit	unit	548.000.000	18 Unit	unit	2.396.155.600	Dinas Kesehatan	Liwa
				Jumlah Sarana dan Prasarana Rumah DinasTenaga Kesehatan yang Telah Dilakukan Rehabilitasi dan Pemeliharaan (RSUDAU)	0	5	2	unit	100.000.000	2	unit	100.000.000	2	unit	100.000.000	2	unit	100.000.000	8	unit	400.000.000	RSUD AU	Balik Bukit (RSUD)

Tujuan	Sasaran	Kode	Program, Kegiatan dan Sub Kegiatan	Indikator Kinerja Tujuan, Sasaran, Program (Outcome), Kegiatan (Output) dan Sub Kegiatan (Output)	Data Capaian Renstra Periode Sebelumnya (2018-2021)	Data Capaian Awal Perencanaan Tahun 2021	Target Kinerja Program dan Kerangka Pendanaan															Unit Kerja PD Penanggung-jawab	Lokasi
							Tahun 2023			Tahun 2024			Tahun 2025			Tahun 2026			Kondisi Kinerja pada Akhir Periode Renstra Lokasi Perangkat Daerah				
							Target		Rp	Target		Rp	Target		Rp	Target		Rp	Target		Rp		
1	2	3	4	5	6	7	8		9	10		11	12		13	14		15	16		17	18	19
	Tersedianya Sarana Fasilitas Pelayanan Kesehatan	1.02.02.2.01.12	Pengadaan Sarana Fasilitas Pelayanan Kesehatan	Jumlah Sarana di Fasilitas Pelayanan Kesehatan yang Disediakan	79	21	15,00	unit	525.000.000	1,00	unit	490.000.000	2,00	unit	530.000.000	2,00	unit	420.000.000	20,00	unit	1.965.000.000	Dinas Kesehatan	Liwa
				Jumlah Sarana di Fasilitas Pelayanan Kesehatan yang disediakan (RSUD AU)	5	2	2	unit	1.000.000.000	4	unit	1.000.000.000	6	unit	1.000.000.000	8	unit	1.000.000.000	20	unit	4.000.000.000	RSUD AU	Balik Bukit (RSUD)
	Tersedianya Prasarana dan Pendukung Fasilitas Pelayanan Kesehatan	1.02.02.2.01.13	Pengadaan Prasarana dan Pendukung Fasilitas Pelayanan Kesehatan	Jumlah Prasarana dan pendukung Fasilitas Pelayanan Kesehatan yang Disediakan	23	1	12,00	unit	2.657.457.400	4,00	unit	2.000.000.000	5,00	unit	2.100.000.000	6,00	unit	2.200.000.000	27,00	unit	8.957.457.400	Dinas Kesehatan	Liwa
				Jumlah Prasarana dan pendukung Fasilitas Pelayanan Kesehatan yang Disediakan (RSUD AU)	1	3	3	unit	240.000.000	3	unit	260.000.000	5	unit	280.000.000	7	unit	220.000.000	18	unit	1.000.000.000	RSUD AU	Balik Bukit (RSUD)
	Tersedianya Alat Kesehatan/Alat Penunjang Medik Fasilitas Pelayanan Kesehatan	1.02.02.2.01.14	Pengadaan Alat Kesehatan/Alat Penunjang Medik Fasilitas Pelayanan Kesehatan	Jumlah Alat Kesehatan/Alat Penunjang Medik Fasilitas Pelayanan Kesehatan yang Disediakan	44	7	46,00	unit	1.499.450.522	50,00	unit	2.000.000.000	56,00	unit	2.000.000.000	64,00	unit	2.000.000.000	216,00	unit	7.499.450.522	Dinas Kesehatan	Liwa
				Jumlah Alat Kesehatan/Alat Penunjang Medik Fasilitas Pelayanan Kesehatan yang disediakan (RSUD AU)	27	14	10	unit	750.000.000	10	unit	850.000.000	10	unit	900.000.000	10	unit	1.000.000.000	40	unit	3.500.000.000	RSUD AU	
	Tersedianya Obat Vaksin	1.02.02.2.01.16	Sub Kegiatan Pengadaan Obat, Vaksin	Jumlah obat dan vaksin yang disediakan	1	1	1	paket	2.400.000.000	1	paket	6.000.000.000	2	paket	2.700.000.000	1 paket	paket	2.950.000.000	1 paket	paket	14.050.000.000	Dinas Kesehatan	Liwa
				Jumlah Obat, Vaksin yang disediakan (RSUD AU)	0	1	1	paket	164.971.000	1	paket	170.000.000	1	paket	174.000.000	1	paket	175.000.000	4	paket	683.971.000	RSUD AU	

Tujuan	Sasaran	Kode	Program, Kegiatan dan Sub Kegiatan	Indikator Kinerja Tujuan, Sasaran, Program (Outcome), Kegiatan (Output) dan Sub Kegiatan (Output)	Data Capaian Renstra Periode Sebelumnya (2018-2021)	Data Capaian Awal Perencanaan Tahun 2021	Target Kinerja Program dan Kerangka Pendanaan															Unit Kerja PD Penanggung-jawab	Lokasi
							Tahun 2023			Tahun 2024			Tahun 2025			Tahun 2026			Kondisi Kinerja pada Akhir Periode Renstra Lokasi Perangkat Daerah				
							Target		Rp	Target		Rp	Target		Rp	Target		Rp	Target		Rp		
1	2	3	4	5	6	7	8		9	10		11	12		13	14		15	16		17	18	19
	Tersedianya Bahan Habis Pakai	1.02.02.2.01.17	Sub Kegiatan Pengadaan Bahan Habis Pakai	Jumlah bahan habis pakai yang disediakan	1	1	1	paket	1.900.000.000	1	paket	6.000.000.000	2	paket	2.300.000.000	1 paket	paket	2.450.000.000	1 paket	paket	12.650.000.000	Dinas Kesehatan	Liwa
				Jumlah Bahan Habis Pakai yang disediakan (RSUD AU)	0	1	1	paket	1.149.650.000	1	paket	1.200.000.000	1	paket	1.210.000.000	1	paket	1.220.000.000	4	paket	4.779.650.000	RSUD AU	
	Terpeliharanya Sarana Fasilitas Pelayanan Kesehatan	1.02.02.2.01.18	Pemeliharaan Sarana Fasilitas Pelayanan Kesehatan (RSUD Alimuddin Umar)	Jumlah Sarana Fasilitas Pelayanan Kesehatan Yang Dilakukan Pemeliharaan (RSUDAU)	0	0	2	unit	250.000.000	4	unit	300.000.000	6	unit	325.000.000	8	unit	350.000.000	20	unit	1.225.000.000	RSUD AU	
	Terpeliharanya Prasarana dan Pendukung Fasilitas Pelayanan Kesehatan	1.02.02.2.01.19	Pemeliharaan Prasarana dan Pendukung Fasilitas Pelayanan Kesehatan (RSUDAU)	Jumlah Prasarana dan pendukung Fasilitas Pelayanan Kesehatan yang Dilakukan Pemeliharaan (RSUDAU)	4	0	2	unit	500.000.000	4	unit	1.000.000.000	6	unit	1.000.000.000	8	unit	2.000.000.000	20	unit	4.500.000.000	RSUD AU	Balik Bukit (RSUD)
	Terpeliharanya Alat Kesehatan/Alat Penunjang Medik Fasilitas Pelayanan Kesehatan sesuai standar	1.02.02.2.01.20	Pemeliharaan Rutin dan Berkala Alat Kesehatan/Alat Penunjang Medik Fasilitas Pelayanan Kesehatan	Jumlah Alat Kesehatan/Alat Penunjang Medik Fasilitas Pelayanan Kesehatan yang Terpeliharan Sesuai Standar	247	78	289,00	unit	391.151.750	292,00	unit	352.500.000	295,00	unit	360.000.000	2.026	unit	367.500.000	2902	unit	1.471.151.750	Dinas Kesehatan	Liwa
				Jumlah Alat Kesehatan/Alat Penunjang Medik Fasilitas Layanan Kesehatan yang Terpelihara Sesuai Standar (RSUD AU)	15	0	20	unit	500.000.000	25	unit	1.000.000.000	30	unit	1.000.000.000	35	unit	2.000.000.000	110	unit	4.500.000.000	RSUD AU	Balik Bukit (RSUD)
	Terlaksananya Distribusi Alat Kesehatan, Obt, Vaksin, Bahan Medis Habis Pakai (BMHP), Makanan dan Minuman ke Puskesmas serta Faskes Lainnya	1.02.02.2.01.21	Distribusi Alat Kesehatan, Obt, Vaksin, Bahan Medis Habis Pakai (BMHP), Makanan dan Minuman ke Puskesmas serta Fasilitas Kesehatan Lainnya	Jumlah Distribusi Alat Kesehatan, Obt, Vaksin, Bahan Medis Habis Pakai (BMHP), Makmin ke Puskesmas serta Faskes Lainnya			12	paket	150.000.000	12	paket	150.000.000	12	paket	150.000.000	12	paket	150.000.000	48	paket	600.000.000	Dinas Kesehatan	

Tujuan	Sasaran	Kode	Program, Kegiatan dan Sub Kegiatan	Indikator Kinerja Tujuan, Sasaran, Program (Outcome), Kegiatan (Output) dan Sub Kegiatan (Output)	Data Capaian Renstra Periode Sebelumnya (2018-2021)	Data Capaian Awal Perencanaan Tahun 2021	Target Kinerja Program dan Kerangka Pendanaan															Unit Kerja PD Penanggung-jawab	Lokasi
							Tahun 2023			Tahun 2024			Tahun 2025			Tahun 2026			Kondisi Kinerja pada Akhir Periode Renstra Lokasi Perangkat Daerah				
							Target		Rp	Target		Rp	Target		Rp	Target		Rp	Target		Rp		
1	2	3	4	5	6	7	8		9	10		11	12		13	14		15	16		17	18	19
	Terlaksananya Pendekatan Keluarga yang diawali dengan tahapan ku njungan keluarga	1.02.02.2.01.22	Pengelolaan Pelayanan Kesehatan Dasar melalui Pendekatan Keluarga	Jumlah Keluarga yang sudah dikunjungi dan di intervensi masalah kesehatannya oleh tenaga kesehatn Puskesmas	67376	67376	68.276	Keluarga	786.226.000	69.276	Keluarga	825.537.300	70.326	Keluarga	866.814.000	71.467	Keluarga	910.154.000	279345	Keluarga	3.388.731.300	Dinas Kesehatan	Lampung Barat
	Tersedianya Layanan Kesehatan untuk UKM dan UKP Rujukan Tingkat Daerah Kab /Kota	**1.02.02.2.02**	**Penyediaan Layanan Kesehatan untuk UKM dan UKP Rujukan Tingkat Daerah Kab /Kota**	**Nilai SPM KIA Gizi**	**76**	**76**	**75**	%	**39.719.489.975**	**80**	%	**45.798.745.400**	**85**	%	**46.248.438.000**	**90**	%	**46.689.674.550**	**90** %		**180.531.347.925**		
				Nilai SPM Penyakit Menular			**80**			**83**	%		**86**	%		**90**	%		**90** %				
				Nilai SPM Penyakit Tidak Menular dan ODGJ			**80**			**83**	%		**86**	%		**90**	%		**90** %				
				Jumlah Puskesmas Terakreditasi			**15**	unit		**15**	unit		**15**	unit		**15**	unit		**15** unit				
				Jumlah Peserta JKN			**220.000**	orang		**230.000**	orang		**240.000**	orang		**250.000**	orang		**250.000** orang				
				Persentase Puskesmas terintegrasi PSC 119			**100**	%		**100**	%		**100**	%		**100**	%		**100** %				
				Jumlah Jenis media yang digunakan dalam promosi kesehatan			**4**	jenis		**4**	jenis		**5**	jenis		**5**	jenis		**5** jenis				
				Persentase Puskesmas melaksanakan program 5 pilar stbm			**100**	%		**100**	%		**100**	%		**100**	%		**100** %				
				Persentase Puskesmas melaksanakan surveilans kesehatan			**100**	%		**100**	%		**100**	%		**100**	%		**100** %				
				Persentase Faskes lainnya mendapatkan operasional			**100**	%		**100**	%		**100**	%		**100**	%		**100** %				
				Nilai SPM (RSUD AU)			**80**			**85**	%		**90**	%		**96**	%		**96** %				

Tujuan	Sasaran	Kode	Program, Kegiatan dan Sub Kegiatan	Indikator Kinerja Tujuan, Sasaran, Program (Outcome), Kegiatan (Output) dan Sub Kegiatan (Output)	Data Capaian Renstra Periode Sebelumnya (2018-2021)	Data Capaian Awal Perencanaan Tahun 2021	Target Kinerja Program dan Kerangka Pendanaan														Unit Kerja PD Penanggung-jawab	Lokasi
							Tahun 2023			Tahun 2024			Tahun 2025			Tahun 2026			Kondisi Kinerja pada Akhir Periode Renstra Lokasi Perangkat Daerah			
							Target		Rp	Target		Rp	Target		Rp	Target		Rp	Target	Rp		
1	2	3	4	5	6	7	8		9	10		11	12		13	14		15	16	17	18	19
				Persentase pengelolaan pelayanan Rawat Jalan RSUD AU			**100**			**100**	%		**100**	%		**100**	%		**100** %			
				Persentase pengelolaan jaminan kesehatan masyarakat dan operasional pelayanan RS			**100**			**100**	%		**100**	%		**100**	%		**100** %			
				Persentase pelaksanaan pengelolaan upaya kesehatan khusus (RSUD AU)			**100**			**100**	%		**100**	%		**100**	%		**100** %			
	Terkelolanya Pengelolaan Pelayanan Kesehatan Ibu Hamil sesuai standar	1 02 02 2.02 01	Pengelolaan Pelayanan Kesehatan Ibu Hamil	Jumlah Ibu Hamil yang mendapatkan Pelayanan Kesehatan Sesuai Standar	300	300	350	orang	2.595.814.200	400	orang	2.602.814.200	450	orang	2.609.814.200	500	orang	2.616.814.200	1700 orang	10.425.256.800	Dinas Kesehatan	Liwa
	Terkelolanya Pengelolaan Pelayanan Kesehatan Ibu Bersalin sesuai standar	1 02 02 2.02 02	Pengelolaan Pelayanan Ibu Bersalin	Jumlah Ibu Bersalin yang Mendapatkan Pelayanan Kesehatan Sesuai Standar	300	300	300	orang	574.329.375	300	orang	640.000.000	300	orang	700.000.000	300	orang	760.000.000	1200 orang	2.674.329.375	Dinas Kesehatan	Liwa
	Terkelolanya Pengelolaan Pelayanan Kesehatan Bayi Baru Lahir sesuai standar	1 02 02 2.02 03	Pengelolaan Pelayanan Kesehatan Bayi Baru Lahir	Jumlah Bayi Baru Lahir yang Mendapatkan Pelayanan Kesehatan Sesuai Standar	-	-	1425	bayi	213.750.000	2850	bayi	427.500.000	4275	bayi	641.000.000	5700	bayi	855.000.000	14250 bayi	2.137.250.000	Dinas Kesehatan	Liwa
	Terkelolanya Pengelolaan Pelayanan Kesehatan Balita sesuai standar	1 02 02 2.02 04	Pengelolaan Pelayanan Kesehatan Balita	Jumlah Balita yang Mendapatkan Pelayanan Kesehatan Sesuai Standar	-	-	6350	balita	350.235.800	12700	balita	314.400.000	19050	balita	353.700.000	25400	balita	471.600.000	63500 balita	1.489.935.800	Dinas Kesehatan	Liwa
	Terkelolanya Pengelolaan Pelayanan Kesehatan pada Usia Pendidikan dasar sesuai standar	1 02 02 2.02 05	Pengelolaan Pelayanan Kesehatan pada usia Sekolah Dasar	Jumlah Anak Usia Pendidikan Dasar yang Mendapatkan Pelayanan Kesehatan Sesuai Standar	-	-	5000	anak	62.500.000	5000	anak	62.500.000	5000	anak	62.500.000	5000	anak	62.500.000	20000 anak	250.000.000	Dinas Kesehatan	Liwa
	Terkelolanya Pengelolaan Pelayanan Kesehatan pada	1 02 02 2.02 06	Pengelolaan Pelayanan Kesehatan pada Usia Produktif	Jumlah Dokumen Hasil Pelayanan Kesehatan Usia	4	1	1	dokumen	150.000.000	1	dokumen	165.000.000	1	dokumen	180.000.000	1	dokumen	195.000.000	4 dokumen	690.000.000	Dinas Kesehatan	Liwa

Tujuan	Sasaran	Kode	Program, Kegiatan dan Sub Kegiatan	Indikator Kinerja Tujuan, Sasaran, Program (Outcome), Kegiatan (Output) dan Sub Kegiatan (Output)	Data Capaian Renstra Periode Sebelumnya (2018-2021)	Data Capaian Awal Perencanaan Tahun 2021	Target Kinerja Program dan Kerangka Pendanaan														Unit Kerja PD Penanggung-jawab	Lokasi
							Tahun 2023			Tahun 2024			Tahun 2025			Tahun 2026			Kondisi Kinerja pada Akhir Periode Renstra Lokasi Perangkat Daerah			
							Target		Rp	Target		Rp	Target		Rp	Target		Rp	Target	Rp		
1	2	3	4	5	6	7	8		9	10		11	12		13	14		15	16	17	18	19
	Usia Produktif sesuai standar			Produktif Sesuai Standar																		
	Terkelolanya Pengelolaan Pelayanan Kesehatan Penderita Hipertensi sesuai standar	1 02 02 2.02 07	Pengelolaan Pelayanan Kesehatan pada Usia lanjut	Jumlah Penduduk Usia Lanjut yang Mendapatkan Pelayanan Kesehatan	-	-	300	orang	250.000.000	375	orang	275.000.000	450	orang	300.000.000	525	orang	325.000.000	1650 orang	1.150.000.000	Dinas Kesehatan	Liwa
	Terkelolanya Pengelolaan Pelayanan Kesehatan Penderita Hipertensi sesuai standar	1 02 02 2.02 08	Pengelolaan Pelayanan Kesehatan Penderita Hipertensi	Jumlah Penderita Hipertensi yang mendapatkan pelayanan kesehatan sesuai standar	41360	18864	######	orang	150.000.000	######	orang	165.000.000	######	orang	180.000.000	######	orang	195.000.000	###### orang	690.000.000	Dinas Kesehatan	Liwa
	Terkelolanya Pengelolaan Pelayanan Kesehatan Penderita Diabetes Mellitus sesuai standar	1 02 02 2.02 09	Pengelolaan Pelayanan Kesehatan Penderita Diabetes Melitus	Jumlah PenderitaDiabetes Mellitus yang mendapatkan pelayanan kesehatan sesuai standar	7933	3002	3.000,00	orang	150.000.000	3.000,00	orang	165.000.000	3.000,00	orang	180.000.000	3.000,00	orang	195.000.000	###### orang	690.000.000	Dinas Kesehatan	Liwa
	Terkelolanya Pengelolaan Pelayanan Kesehatan ODGJ Berat sesuai standar	2 02 02 2.02 10	Pengelolaan Pelayanan Kesehatan Orang dengan Gangguan Jiwa Berat	Jumlah ODGJ Berat yang mendapatkan pelayanan kesehatan sesuai standar	1616	517	517,00	orang	250.000.000	520	orang	265.000.000	522	orang	280.000.000	525	orang	295.000.000	2.084,00 orang	1.090.000.000	Dinas Kesehatan	Liwa
	Terkelolanya Pengelolaan Pelayanan Kesehatan Orang dengan Resiko Terinfeksi HIV sesuai standar	2 02 02 2.02 11	Pengelolaan Pelayanan Kesehatan Orang Terduga Tuberkulosis	Jumlah Orang Terduga Menderita Tuberkulosis Yang Mendapatkan Pelayanan Esuai Standar	2.065	2.725	2.600,00	orang	304.511.000	3.000	orang	304.511.000	3.200	orang	304.511.000	3.500	orang	304.511.000	###### orang	1.218.044.000	Dinas Kesehatan	Liwa
	Terkelolanya Pengelolaan Pelayanan Kesehatan Orang dengan Resiko Terinfeksi HIV sesuai standar	2 02 02 2.02 12	Pengelolaan Pelayanan Kesehatan Orang Dengan Risiko Risiko Teronfeksi HIV	Jumlah Orang Terduga Menderita Hiv Yang Mendapatkan Pelayanan Sesuai Standar	4.185	4.548	4.000,00	orang	144.894.500	4.100,00	orang	144.894.500	4.200,00	orang	144.894.500	4.300,00	orang	144.894.500	19700 orang	579.578.000	Dinas Kesehatan	Liwa

Tujuan	Sasaran	Kode	Program, Kegiatan dan Sub Kegiatan	Indikator Kinerja Tujuan, Sasaran, Program (Outcome), Kegiatan (Output) dan Sub Kegiatan (Output)	Data Capaian Renstra Periode Sebelumnya (2018-2021)	Data Capaian Awal Perencanaan Tahun 2021	Target Kinerja Program dan Kerangka Pendanaan														Unit Kerja PD Penanggung-jawab	Lokasi
							Tahun 2023			Tahun 2024			Tahun 2025			Tahun 2026			Kondisi Kinerja pada Akhir Periode Renstra Lokasi Perangkat Daerah			
							Target		Rp	Target		Rp	Target		Rp	Target		Rp	Target	Rp		
1	2	3	4	5	6	7	8		9	10		11	12		13	14		15	16	17	18	19
	Terlaksananya Pengelolaan Pelayanan Kesehatan bagi Penduduk Terdampak Krisis Kesehatan Akibat Bencana dan/atau Berpotensi Bencana sesuai standar	1 02 02 2.02 14	Pengelolaan Pelayanan Kesehatan bagi Penduduk Terdampak Krisis Kesehatan Akibat Bencana dan/atau Berpotensi Bencana	Jumlah Dokumen Hasil Pengelolaan Pelayanan Kesehatan bagi Penduduk Terdampak Krisis Kesehatan Akibat Bencana dan/atau Berpotensi Bencana Sesuai Standar	4	1	1	dokumen	9.600.000.000	1	dokumen	9.600.000.000	1	dokumen	9.600.000.000	1	dokumen	9.600.000.000	4,00 dokumen	38.400.000.000	Dinas Kesehatan	Liwa
	Terlaksananya Pengelolaan Pelayanan Kesehatan Gizi Masyarakat	1 02 02 2.02 15	Pengelolaan Pelayanan Gizi Masyarakat	Jumlah Dokumen hasil Pengelolaan Pelayanan Kesehatan Gizi Masyarakat	2	1	1	dokumen	4.197.855.100	1	dokumen	4.207.911.100	1	dokumen	4.217.967.100	1	dokumen	4.217.967.100	4,00 dokumen	16.841.700.400	Dinas Kesehatan	Liwa
	Terlaksananya Pengelolaan Pelayanan Kesehatan Kerja dan Olahraga	1 02 02 2.02 16	Pengelolaan Pelayanan Kesehatan Kerja dan Olahraga	Jumlah dokumen hasil pengelola pelayanan kesehatan kerja dan olahraga	0	0	1	dokumen	25.000.000	1	dokumen	25.000.000	1	dokumen	30.000.000	1	dokumen	30.000.000	4 dokumen	110.000.000	Dinkes	Lampung Barat
	Terlaksananya Pengelolaan Pelayanan Kesehatan Lingkungan	1 02 02 2.02 17	Pengelolaan Pelayanan Kesehatan Lingkungan	Jumlah dokumen hasil pengelola pelayanan kesehatan lingkungan	4	1	2	dokumen	125.000.000	1	dokumen	50.000.000	1	dokumen	60.000.000	1	dokumen	60.000.000	5 dokumen	295.000.000	Dinkes	Lampung Barat
	Terlaksananya Pengelolaan Pelayanan Promosi Kesehatan	1 02 02 2.02 18	Pengelolaan Pelayanan Promosi Kesehatan	Jumlah dokumen hasil Pengelolaan pelayanan Promosi kesehatan	4	1	1	dokumen	130.144.000	1	dokumen	143.158.400	1	dokumen	157.747.000	1	dokumen	173.221.000	4,00 dokumen	604.270.400	Dinas Kesehatan	
				Jumlah dokumen Pelayanan Promosi Kesehatan yang disediakan (RSUD Alimuddin Umar)	13	6	1	dokumen	87.000.000	1	dokumen	90.000.000	1	dokumen	92.000.000	1	dokumen	95.000.000	4 dokumen	364.000.000	RSUD AU	Lampung Barat

Tujuan	Sasaran	Kode	Program, Kegiatan dan Sub Kegiatan	Indikator Kinerja Tujuan, Sasaran, Program (Outcome), Kegiatan (Output) dan Sub Kegiatan (Output)	Data Capaian Renstra Periode Sebelumnya (2018-2021)	Data Capaian Awal Perencanaan Tahun 2021	Target Kinerja Program dan Kerangka Pendanaan														Unit Kerja PD Penanggung-jawab	Lokasi
							Tahun 2023			Tahun 2024			Tahun 2025			Tahun 2026			Kondisi Kinerja pada Akhir Periode Renstra Lokasi Perangkat Daerah			
							Target		Rp	Target		Rp	Target		Rp	Target		Rp	Target	Rp		
1	2	3	4	5	6	7	8		9	10		11	12		13	14		15	16	17	18	19
	Terlaksananya Pengelolaan Pelayanan Kesehatan Tradisional, Akupuntur, Asuhan Mandiri, dan Tradisional Lainnya	1 02 02 2.02 19	Pengelolaan Pelayanan Kesehatan Tradisional, Akupuntur, Asuhan Mandiri, dan Tradisional Lainnya	Jumlah Dokumen hasil Pengelolaan Pelayanan Kesehatan Tradisional, Akupuntur, Asuhan Mandiri, dan Tradisional Lainnya	8	2	2	dokumen	450.000.000	2	dokumen	500.000.000	2	dokumen	550.000.000	2	dokumen	575.000.000	2 dokumen	2.075.000.000	Dinas Kesehatan	Pus.
	Terlaksananya Pengelolaan Surveilans Kesehatan	1.02.02.2.02.20	Pengelolaan Surveilans Kesehatan	Jumlah Dokumen Hasil Pengelolaan Surveilans Kesehatan	4	1	1	dokumen	2.700.000.000	1	dokumen	2.900.000.000	1	dokumen	2.900.000.000	1	dokumen	3.000.000.000	4,00 dokumen	11.500.000.000	Dinas Kesehatan	Liwa
	Terlaksananya Pengelolaan Pelayanan Kesehatan Jiwa dan NAPZA (RSUD AU)	1.02.02.2.02.22	Pengelolaan Pelayanan Kesehatan Jiwa dan NAPZA	Jumlah Dokumen Hasil Pengelolaan Pelayanan Kesehatan Jiwa dan NAPZA (RSUD Alimuddin Umar)	0	0	1	dokumen	50.000.000	1	dokumen	55.000.000	1	dokumen	60.000.000	1	dokumen	65.000.000	4 dokumen	230.000.000	RSUD AU	
	Terlaksananya Pengelolaan Upaya Kesehatan Khusus	1.02.02.2.02.23	Pengelolaan Upaya Kesehatan Khusus	Jumlah Dokumen Hasil Pengelolaan Pelayanan Kesehatan Khusus	3	3	3	dokumen	480.000.000	3	dokumen	504.000.000	3	dokumen	529.200.000	3	dokumen	555.660.000	12,00 dokumen	2.068.860.000	Dinas Kesehatan	Lampung Barat
				Jumlah dokumen laporan pengelolaan upaya kesehatan khusus (RSUD AU)	45	9	1	dokumen	45.000.000	1	dokumen	50.000.000	1	dokumen	55.000.000	1	dokumen	60.000.000	4 dokumen	210.000.000	RSUD AU	
	Terlaksananya Pengelolaan Upaya Pengurangan Resiko Krisis Kesehatan dan Pasca Krisis Kesehatan	1.02.02.2.02.24	Pengelolaan Upaya Pengurangan Risiko Krisis Kesehatan dan Pasca Krisis Kesehatan	Jumlah Dokumen Hasil Pengelolaan Upaya Pengurangan Risiko Krisis Kesehatan dan Pasca Krisis Kesehatan	8	2	2	dokumen	650.000.000	2	dokumen	700.000.000	2	dokumen	750.000.000	2	dokumen	800.000.000	8,00 dokumen	2.900.000.000	Dinas Kesehatan	Liwa
	Terlaksananya Pelayanan Kesehatan Penyakit Menular dan Tidak Menular	1.02.02.2.02.25	Pelayanan Kesehatan Penyakit Menular dan Tidak Menular	Jumlah Dokumen Hasil Pelayanan Kesehatan Penyakit Menular Dan Tidak Menular	4	1	1	dokumen	2.488.889.200	1	dokumen	2.488.889.200	1	dokumen	2.488.889.200	1	dokumen	2.488.889.200	4,00 dokumen	9.955.556.800	Dinas Kesehatan	Liwa

Tujuan	Sasaran	Kode	Program, Kegiatan dan Sub Kegiatan	Indikator Kinerja Tujuan, Sasaran, Program (Outcome), Kegiatan (Output) dan Sub Kegiatan (Output)	Data Capaian Renstra Periode Sebelumnya (2018-2021)	Data Capaian Awal Perencanaan Tahun 2021	Target Kinerja Program dan Kerangka Pendanaan														Unit Kerja PD Penanggung-jawab	Lokasi
							Tahun 2023			Tahun 2024			Tahun 2025			Tahun 2026			Kondisi Kinerja pada Akhir Periode Renstra Lokasi Perangkat Daerah			
							Target		Rp	Target		Rp	Target		Rp	Target		Rp	Target	Rp		
1	2	3	4	5	6	7	8		9	10		11	12		13	14		15	16	17	18	19
	Terlaksananya Pengelolaan Jaminan Kesehatan Masyarakat	1.02.02.2.02.26	Pengelolaan Jaminan Kesehatan Masyarakat	Jumlah Dokumen Hasil Pengelolaan Jaminan Kesehatan Masyarakat	14.525	14.525	2	dokumen	6.944.400.000	2	dokumen	6.944.400.000	2	dokumen	7.070.000.000	2	dokumen	7.070.000.000	8 dokumen	28.028.800.000	Dinas Kesehatan	Kab
				Jumlah dokumen laporan Pengelolaan Jaminan Kesehatan Masyarakat (RSUD AU)		1050	12	dokumen	375.000.000	12	dokumen	380.000.000	12	dokumen	390.000.000	12	dokumen	400.000.000	48 dokumen	1.545.000.000	RSUD AU	
	Terlaksananya Deteksi Dini Penyalahgunaan NAPZA di Fasyankes dan Sekolah	1.02.02.2.02.27	Deteksi Dini Penyalahgunaan NAPZA di Fasyankes dan Sekolah	Jumlah orang yang menerima Layanan Deteksi Dini Penyalahgunaan Napza di fasilitas pelayanan kesehatan (Fasyankes) dan sekolah			0	orang	0	100	orang	150.000.000	300	orang	200.000.000	450	orang	250.000.000	850,00 orang	600.000.000	Dinas Kesehatan	Liwa
	Terdistribusinya Spesimen Penyakit Potensial KLB ke Laboratorium Rujukan/Nasional	1.02.02.2.02.28	Pengambilan dan Pengiriman Spesimen Penyakit Potensial KLB ke Laboratorium	Jumlah Spesimen Penyakit Potensial Kejadian Luar Biasa (KLB) ke Laboratorium Rujukan/Nasional yang Didistribusikan			20	paket	100.000.000	20	paket	85.000.000	20	paket	85.000.000	20	paket	85.000.000	80,00 paket	355.000.000	Dinas Kesehatan	Liwa
	Terselenggaranya Kabupaten/Kota Sehat	1.02.02.2.02.29	Penyelenggaraan Kabupaten/Kota Sehat	Jumlah dokumen hasil penyelenggaraan kabupaten/kota sehat	4	1	1	dokumen	100.000.000	1	dokumen	30.000.000	1	dokumen	125.000.000	1	dokumen	30.000.000	4 dokumen	285.000.000	Dinkes	Lampung Barat

Tujuan	Sasaran	Kode	Program, Kegiatan dan Sub Kegiatan	Indikator Kinerja Tujuan, Sasaran, Program (Outcome), Kegiatan (Output) dan Sub Kegiatan (Output)	Data Capaian Renstra Periode Sebelumnya (2018-2021)	Data Capaian Awal Perencanaan Tahun 2021	Target Kinerja Program dan Kerangka Pendanaan														Unit Kerja PD Penanggung-jawab	Lokasi
							Tahun 2023			Tahun 2024			Tahun 2025			Tahun 2026			Kondisi Kinerja pada Akhir Periode Renstra Lokasi Perangkat Daerah			
							Target		Rp	Target		Rp	Target		Rp	Target		Rp	Target	Rp		
1	2	3	4	5	6	7	8		9	10		11	12		13	14		15	16	17	18	19
	Tersedianya Layanan Konsultasi jarak Jauh antar fasilitas Pelayanan Kesehatan melalui pelayanan telemedicine untuk mendapatkan akses pelayanan yang berkualitas	1.02.02.2.02.30	Penyediaan Telemedicine di Fasilitas Kesehatan	Jumlah Fasilitas Pelayanan Kesehatan (Fasyankes) yang melayani konsultasi jarak jauh antar Fasyankes melalui Pelayanan *Telemedicine* untuk mendapatkan akses pelayanan kesehatan yang berkualitas	0	0	11	fasilitas	712.500.000	15 Unit	fasilitas	712.500.000	15	fasilitas	712.500.000	15	fasilitas	712.500.000	15,00 fasilitas	2.850.000.000	OPD Dinas Kesehatan Kabupaten Lampung Barat	UPT Puskesmas se-Kabupaten Lampung Barat
				Terlaksananya pelayanan Telemedicine di RSUD Alimuddin Umar			1	fasilitas	80.000.000	1	fasilitas	88.000.000	1	fasilitas	97.000.000	1	fasilitas	106.000.000	4 fasilitas	371.000.000	RSUD AU	
	Tersedianya Operasional Pelayanan Rumah Sakit	1.02.02.2.02.32	Operasional Pelayanan Rumah Sakit	Jumlah Dokumen Operasional Pelayanan Rumah Sakit	0	0	0	unit	0	1	unit	5.000.000.000	1	unit	4.500.000.000	1	unit	4.500.000.000	3,00 unit	14.000.000.000	Dinas Kesehatan	
				Jumlah dokumen Operasional Pelayanan RS (RSUD Alimuddin Umar)	**0**	**0**	1	dokumen	65.000.000	**1**	dokumen	70.000.000	1	dokumen	75.000.000	1	dokumen	80.000.000	4 dokumen	290.000.000	RSUD AU	
	Tersedianya Operasional Pelayanan Puskesmas	1.02.02.2.02.33	Operasional Pelayanan Puskesmas	Jumlah Dokumen Operasional Pelayanan Puskesmas	4	1	1	dokumen	952.350.000	1	dokumen	999.967.000,00	1	dokumen	1.049.000.000	1	dokumen	1.101.450.000	4,00 dokumen	4.102.767.000	Dinkes	15 Puskesmas
	Tersedianya Operasional Pelayanan Fasilitas Kesehatan Lainnya	1.02.02.2.02.34	Operasional Pelayanan Fasilitas Kesehatan Lainnya	Jumlah Dokumen Operasional Pelayanan Fasilitas Kesehatan Lainnya	4	1	1	dokumen	150000000	1	dokumen	150000000	1	dokumen	175000000	1	dokumen	175000000	4 dokumen	650.000.000	UPT IFK	
	Terlaksananya Akreditasi Fasilitas Kesehatan di Kabupaten/Kota	1.02.02.2.02.35	Pelaksanaan Akreditasi Fasilitas Kesehatan di Kabupaten/Kota	Jumlah Fasilitas Kesehatan di Kabupaten/Kota yang terakreditasi	16	16	16	unit	846.000.000	17	unit	888.300.000	17	unit	932.715.000	17	unit	979.350.750	17 unit	3.646.365.750	Dinas Kesehatan	Lampung Barat

Tujuan	Sasaran	Kode	Program, Kegiatan dan Sub Kegiatan	Indikator Kinerja Tujuan, Sasaran, Program (Outcome), Kegiatan (Output) dan Sub Kegiatan (Output)	Data Capaian Renstra Periode Sebelumnya (2018-2021)	Data Capaian Awal Perencanaan Tahun 2021	Target Kinerja Program dan Kerangka Pendanaan														Unit Kerja PD Penanggung-jawab	Lokasi
							Tahun 2023			Tahun 2024			Tahun 2025			Tahun 2026			Kondisi Kinerja pada Akhir Periode Renstra Lokasi Perangkat Daerah			
							Target		Rp	Target		Rp	Target		Rp	Target		Rp	Target	Rp		
1	2	3	4	5	6	7	8		9	10		11	12		13	14		15	16	17	18	19
				Jumlah Fasilitas Kesehatan di Kabupaten/Kota yang terakreditasi (RSUD AU)	1	1	1	fasilitas	150.000.000	1	fasilitas	155.000.000	1	fasilitas	160.000.000	1	fasilitas	165.000.000	1 fasilitas	630.000.000	RSUD AU	Lampung Barat
	Tersedia dan terkelolanya Public Safety Center (PSC 119) yang terintegrasi dengan Rumah sakit dalam Sistem Penanganan Gawat Darurat Terpadu (SPGDT)	1.02.02.2.02.38	Penyediaan dan Pengelolaan Sistem Penanganan Gawat Darurat Terpadu (SPGDT)	Jumlah *Public Safety Center* (PSC119) Tersediaan, Terkelolaan &Terintegrasi dengan Rumah Sakit dalam satu Sistem Penanganan Gawat Darurat Terpadu (SPDGT)	1	1	1	unit	3.469.316.800	1	unit	3.800.000.000	1	unit	3.800.000.000	1	unit	3.469.316.800	1 unit	14.538.633.600	OPD Dinas Kesehatan Kabupaten Lampung Barat	UPT Puskesmas se-Kabupaten Lampung Barat
	Terselenggaraan ya Sistem Informasi Kesehatan Secara Terintegrasi	**1.02.02.2.03**	**Penyelenggaraan Sistem Informasi Kesehatan Secara Terintegrasi**	**Jumlah Dokumen Penyelenggaraan Sistem Informasi Kesehatan Secara Terintegrasi**	**1**	**1**	**3**	dokumen	**230.750.000**	**3**	dokumen	**205.000.000**	**3**	dokumen	**196.000.000**	**3**	dokumen	**197.000.000**	**12** dokumen	**828.750.000**		
	Terlaksananya Pengelolaan Sistem Informasi Kesehatan	1.02.02.2.03.01	Pengelolaan Data dan Informasi Kesehatan	Jumlah Dokumen Hasil Pengelolaan Data dan Informasi Kesehatan	4	3	1	dokumen	45.000.000	1	dokumen	45.000.000	1	dokumen	50.000.000	1	dokumen	50.000.000	4 dokumen	190.000.000	Dinas Kesehatan	
				Jumlah dokumen hasil pengelolaan Data dan Informasi Kesehatan (RSUD Alimuddin Umar)	4	1	1	dokumen	25.750.000	1	dokumen	30.000.000	1	dokumen	31.000.000	1	dokumen	32.000.000	4 dokumen	118.750.000	RSUD AU	Lampung Barat
	Terlaksananya Pengelolaan Sistem Informasi Kesehatan	1.02.02.2.03.02	Pengelolaan Sistem Informasi Kesehatan	Jumlah Dokumen Hasil Pengelolaan Sistem Informasi Kesehatan			1	dokumen	10.000.000	1	dokumen	10.000.000	1	dokumen	15.000.000	1	dokumen	15.000.000	4 dokumen	50.000.000	Dinas Kesehatan	
	Tersedianya Alat/Perangkat Sistem Informasi Kesehatan dan Jaringan Internet	1.02.02.2.03.03	Pengadaan Alat/Perangkat Sistem Informasi Kesehatan dan Jaringan Internet	Jumlah Alat/Perangkat Sistem Informasi Kesehatan dan Jaringan Internet yang disediakan			5		150.000.000	6		120.000.000	5		100.000.000	5		100.000.000	21	470.000.000	Dinas Kesehatan	

Tujuan	Sasaran	Kode	Program, Kegiatan dan Sub Kegiatan	Indikator Kinerja Tujuan, Sasaran, Program (Outcome), Kegiatan (Output) dan Sub Kegiatan (Output)	Data Capaian Renstra Periode Sebelumnya (2018-2021)	Data Capaian Awal Perencanaan Tahun 2021	Target Kinerja Program dan Kerangka Pendanaan														Unit Kerja PD Penanggung-jawab	Lokasi
							Tahun 2023			Tahun 2024			Tahun 2025			Tahun 2026			Kondisi Kinerja pada Akhir Periode Renstra Lokasi Perangkat Daerah			
							Target		Rp	Target		Rp	Target		Rp	Target		Rp	Target	Rp		
1	2	3	4	5	6	7	8		9	10		11	12		13	14		15	16	17	18	19
	Terlaksananya Penerbitan Izin Rumah Sakit Kelas C, D dan Fasilitas Pelayanan Kesehatan Tingkat Kabupaten/Kota	**1.02.02.2.04**	**Penerbitan Izin Rumah Sakit Kelas C, D dan Fasilitas Pelayanan Kesehatan Tingkat Kabupaten/Kota**	**Jumlah Rumah Sakit Kelas C, D dan Fasilitas Pelayanan Kesehatan Tingkat Kab /Kota mendapatkan penerbitan izin**	**0**	**0**	**24**	%	**437.975.000**	**24**	unit	**503.975.000**	**24**	unit	**570.575.000**	**24**	unit	**613.805.000**	**24** unit	**2.126.330.000**		
	Tersedianya Rumah Sakit Kelas C, D dan Fasilitas Pelayanan kesehatan yang dikendalikan, Diawasi dan ditindaklanjuti Perizinannya	1 02 02 2.04 01	Pengendalian dan Pengawasan serta Tindak Lanjut Pengawasan Perizinan Rumah Sakit kelas C, D dan Fasilitas kesehatan lainnya	Jumlah Rumah Sakit Kelas C, D dan Fasilitas Pelayanan kesehatan yang dikendalikan, Diawasi dan ditindaklanjuti Perizinannya			24	unit	12.975.000	25	unit	12.975.000	25	unit	12.975.000	25	unit	12.975.000	25 unit	51.900.000	Dinas Kesehatan	Lampung Barat
	Terlaksananya Peningkatan Mutu Pelayanan Fasilitas Kesehatan yang diukur melalui Indikator Nilai Mutu (INM)	1.02.02.2.04.03	Peningkatan Mutu Pelayanan Fasilitas Kesehatan	Jumlah Fasilitas Kesehatan yang dilakukan Pengukuran Indikator Nasional Mutu Fasilitas Kesehatan	-		15	unit (puskesmas)	240.000.000	15	unit (puskesmas)	252.000.000	15	unit (puskesmas)	264.600.000	15	unit (puskesmas)	277.830.000	15 unit (puskesmas)	1.034.430.000	Dinas Kesehatan	Lampung Barat
				Jumlah Fasilitas Kesehatan yang dilakukan Pengukuran Indikator Nasional Mutu Fasilitas Kesehatan (RSUD AU)	0	0	1	unit	35.000.000	1	unit	39.000.000	1	unit	43.000.000	1	unit	48.000.000	4 unit	165.000.000	RSUD AU	Lampung Barat
	Terlaksananya Penyiapan Perumusan dan Pelaksanaan Pelayanan Kesehatan Rujukan	1.02.02.2.04.04	Penyiapan Perumusan dan Pelaksanaan Pelayanan Kesehatan Rujukan	Jumlah Dokumen hasil penyiapan perumusan dan pelaksanaan Pelayanan Kesehatan Rujukan	0		1	dokumen	150.000.000	1	dokumen	200.000.000	1	dokumen	250.000.000	1	dokumen	275.000.000	4 dokumen	875.000.000	OPD Dinas Kesehatan Kabupaten Lampung Barat	UPT Puskesmas se-Kabupaten Lampung Barat
Meningkatnya derajat kesehatan masyarakat	**Terlaksananya Peningkatan Kapasitas Sumber Daya Manusia Kesehatan**	**1.02.03**	**Program Peningkatan Kapasitas Sumber Daya Manusia Kesehatan**	**Persentase Fasyankes memenuhi SDMK sesuai Standart**	**37,5**	**37,5**	**60**	**%**	**14.453.607.000**	**65**	**%**	**14.679.477.000**	**70**	**%**	**14.804.977.000**	**75**	**%**	**14.884.977.000**	**75 %**	**58.823.038.000**		

Tujuan	Sasaran	Kode	Program, Kegiatan dan Sub Kegiatan	Indikator Kinerja Tujuan, Sasaran, Program (Outcome), Kegiatan (Output) dan Sub Kegiatan (Output)	Data Capaian Renstra Periode Sebelumnya (2018-2021)	Data Capaian Awal Perencanaan Tahun 2021	Target Kinerja Program dan Kerangka Pendanaan															Unit Kerja PD Penanggung-jawab	Lokasi
							Tahun 2023			Tahun 2024			Tahun 2025			Tahun 2026			Kondisi Kinerja pada Akhir Periode Renstra Lokasi Perangkat Daerah				
							Target		Rp	Target		Rp	Target		Rp	Target		Rp	Target		Rp		
1	2	3	4	5	6	7	8		9	10		11	12		13	14		15	16		17	18	19
				Persentase SDMK RSUDAU yang memenuhi standart			**100**			**100**	**%**		**100**	**%**		**100**	**%**		**100 %**				
				Persentase Nakes RSUDAU yangditingkatkan mutu dan kompetensi			**100**			**100**	**%**		**100**	**%**		**100**	**%**		**100 %**				
	Tersedianya Pemberian Izin Praktik Tenaga Kesehatan di Wilayah Kabupaten/Kota	**1.02.03.01**	**Pemberian Izin Praktik Tenaga Kesehatan di Wilayah Kabupaten/Kota**	**Jumlah Dokumen Pemberian Izin Praktik Tenaga Kesehatan di Wilayah Kabupaten/Kota**	**0**	**0**	**3**	dokumen	**22.975.000**	**3**	dokumen	**22.975.000**	**3**	dokumen	**22.975.000**	**3**	dokumen	**22.975.000**	**12** dokumen		**91.900.000**		
	Terlaksananya Pengendalian Perizinan Praktik tenaga kesehatan	1 02 03 2.01 01	Pengendalian perizinan praktik tenaga kesehatan	Jumlah dokumen Hasil Pengendalian Perizinan Praktik tenaga kesehatan			1	dokumen	10.000.000	1	dokumen	10.000.000	1	dokumen	10.000.000	1	dokumen	10.000.000	4 dokumen		40.000.000	Dinas Kesehatan	Lampung Barat
	Terlaksananya Pembinaan dan Pengawasan Tenaga kesehatan serta tindak lanjut perizinan praktik tenaga kesehatan	1 02 03 2.01 02	Pembinaan dan Pengawasan Tenaga kesehatan serta tindak lanjut perizinan praktik tenaga kesehatan	Jumlah Dokumen Pembinaan dan Pengawasan Tenaga kesehatan serta tindak lanjut perizinan praktik tenaga kesehatan			2	dokumen	12.975.000	2	dokumen	12.975.000	2	dokumen	12.975.000	2	dokumen	12.975.000	8 dokumen		51.900.000	Dinas Kesehatan	Lampung Barat
	Terlaksananya Perencanaan dan Distribusi serta Pemerataan Sumber Daya Manusia Kesehatan	**1.02.03.02**	**Perencanaan Kebutuhan dan Pendayagunaan Sumber Daya Manusia Kesehatan untuk UKP dan UKM di Wilayah Kabu /Kota**	**Jumlah Dokumen Perencanaan dan Distribusi serta Pemerataan Sumber Daya Manusia Kesehatan**			**1**	dokumen	**14.138.827.000**	**1**	dokumen	**14.362.002.000**	**1**	dokumen	**14.487.002.000**	**1**	dokumen	**14.562.002.000**	**4** dokumen		**57.549.833.000**		
				Jumlah Sumber Daya Manusia Kesehatan yang terpenuhi Sesuai Standar			**437**	orang		**439**	orang		**441**	orang		**443**	orang		**443**	orang			

Tujuan	Sasaran	Kode	Program, Kegiatan dan Sub Kegiatan	Indikator Kinerja Tujuan, Sasaran, Program (Outcome), Kegiatan (Output) dan Sub Kegiatan (Output)	Data Capaian Renstra Periode Sebelumnya (2018-2021)	Data Capaian Awal Perencanaan Tahun 2021	Target Kinerja Program dan Kerangka Pendanaan														Unit Kerja PD Penanggung-jawab	Lokasi
							Tahun 2023			Tahun 2024			Tahun 2025			Tahun 2026			Kondisi Kinerja pada Akhir Periode Renstra Lokasi Perangkat Daerah			
							Target		Rp	Target		Rp	Target		Rp	Target		Rp	Target	Rp		
1	2	3	4	5	6	7	8		9	10		11	12		13	14		15	16	17	18	19
				Jumlah Dokumen Pembinaan dan Pengawasan Sumber Daya Manusia Kesehatan			**1**	dokumen		**1**	dokumen		**1**	dokumen		**1**	dokumen		**4** dokumen			
	Terlaksananya Perencanaan dan Distribusi serta pemerataan Sumber Daya Manusia Kesehatan	1 02 03 2.02 01	Perencanaan dan Distribusi serta Pemerataan Sumber Daya Manusia Kesehatan	Jumlah dokumen hasil Perencanaan dan Distribusi serta pemerataan Sumber Daya Manusia Kesehatan			5	dokumen	20.000.000	5	dokumen	20.000.000	5	dokumen	20.000.000	5	dokumen	20.000.000	20 dokumen	80.000.000	Dinas Kesehatan	Lampung Barat
	Terpenuhinya Kebutuhan Sumber Daya Manusia Kesehatan di Fasilitas Layanan Kesehatan Sesuai Standar	1 02 03 2.02 02	Pemenuhan Kebutuhan Sumber Daya Manusia kesehatan sesuai standar	Sumber Daya Manusia Kesehatan yang memenuhi standar di Fasilitas Pelayanan Kesehatan (Fasyankes)	192	192	275	orang	6.704.027.000	275	orang	6.704.027.000	275	orang	6.704.027.000	275	orang	6.704.027.000	275 orang	26.816.108.000	Dinas Kesehatan	Lampung Barat
				Jumlah Sumber Daya Manusia Kesehatan yang memenuhi Standar di Fasyankes (RSUD AU)	478	162	162	orang	7.401.825.000	164	orang	7.625.000.000	166	orang	7.750.000.000	168	orang	7.825.000.000	660 orang	30.601.825.000	RSUD AU	
	Terlaksananya Pembinaan dan Pengawasan Sumber Daya Manusia kesehatan	1 02 03 2.02 03	Pembinaan dan Pengawasan Sumber Daya Manusia kesehatan	Jumlah Dokumen Hasil Pembinaan dan Pengawasan Sumber Daya Manusia kesehatan			2	dokumen	12.975.000	2	dokumen	12.975.000	2	dokumen	12.975.000	2	dokumen	12.975.000	8 dokumen	51.900.000	Dinas Kesehatan	Lampung Barat
	Terlaksananya Pengembangan Mutu dan Peningkatan Kompetensi Tekhnis Sumber Daya Manusia Kesehatan Tingkat Daerah Kabupaten/Kota	**1.02.03.03**	**Pengembangan Mutu dan Peningkatan Kompetensi Tekhnis Sumber Daya Manusia Kesehatan Tingkat Daerah Kabupaten/Kota**	**Jumlah SDMK Tingkat Kabupaten/Kota Yang dikembangkan Mutu dan ditingkatkan kompetensinya**			**190**	orang	**291.805.000**	**192**	orang	**294.500.000**	**194**	orang	**295.000.000**	**195**	orang	**300.000.000**	**771** orang	**1.181.305.000**		

Tujuan	Sasaran	Kode	Program, Kegiatan dan Sub Kegiatan	Indikator Kinerja Tujuan, Sasaran, Program (Outcome), Kegiatan (Output) dan Sub Kegiatan (Output)	Data Capaian Renstra Periode Sebelumnya (2018-2021)	Data Capaian Awal Perencanaan Tahun 2021	Target Kinerja Program dan Kerangka Pendanaan														Unit Kerja PD Penanggung-jawab	Lokasi
							Tahun 2023			Tahun 2024			Tahun 2025			Tahun 2026			Kondisi Kinerja pada Akhir Periode Renstra Lokasi Perangkat Daerah			
							Target		Rp	Target		Rp	Target		Rp	Target		Rp	Target	Rp		
1	2	3	4	5	6	7	8		9	10		11	12		13	14		15	16	17	18	19
	Terlaksanya Pengembangan Mutu dan peningkatan Kompetensi Teknis Sumber Daya Manusia Kesehatan Tingkat Daerah Kabupaten/Kota	1 02 03 2.03 01	Pengembangan Mutu dan peningkatan Kompetensi Teknis Sumber Daya Manusia Kesehatan Tingkat Daerah Kabupaten/Kota	Jumlah Sumber Daya Manusia Kesehatan Tingkat Daerah Kabupaten/Kota yang ditingkatkan mutu dan kompetensinya			150	orang	250.000.000	150	orang	250.000.000	150	orang	250.000.000	150	orang	250.000.000	600 orang	1.000.000.000	Dinas Kesehatan	Lampung Barat
				Jumlah SDMK Tingkat Daerah Kabupaten/ Kota yang ditingkatkan mutu dan kompetensinya (RSUD AU)	120	40	40	orang	41.805.000	42	orang	44.500.000	44	orang	45.000.000	45	orang	50.000.000	171 orang	181.305.000	RSUD AU	Lampung Barat
Meningkatnya derajat kesehatan masyarakat	**Terlaksananya Sediaan Farmasi, Alat Kesehatan dan Makanan Minuman**	**1.02.04**	**Program Sediaan Farmasi, Alat Kesehatan dan Makanan Minuman**	**Persentase Pengendalian dan Pengawasan Sarana Distribusi Serta Produk Sediaan Farmasi, Alat Kesehatan dan Makanan Minuman**	**75**	**75**	**75,00**	**%**	**348.000.000**	**80,00**	**%**	**365.000.000**	**85,00**	**%**	**397.000.000**	**90,00**	**%**	**414.000.000**	**90 %**	**1.524.000.000**		
				Persentase Pemeriksaan Laik Hygine Sentra Produksi dan Distribusi Makanan			**100,00**	**%**		**100,00**	**%**		**100,00**	**%**		**100,00**	**%**		**100 %**			
	Terlaksananya Pemberian Izin Apotek, Toko Obat, Toko Alat Kesehatan dan Optikal, Usaha Mikro Obat Tradisional (UMOT)	**1.02.04.2.01**	**Pemberian Izin Apotek, Toko Obat, Toko Alat Kesehatan dan Optikal, Usaha Mikro Obat Tradisional (UMOT)**	**Persentase Apotek, Toko Obat, Toko Alkes dan Optikal, serta UMOT yang memenuhi standar dan persyaratan perizinan**	**0**	**0**	**49**	%	**48.000.000**	**50**	%	**52.500.000**	**51**	%	**57.000.000**	**52**	%	**61.500.000**	**52** %	**219.000.000**		

Tujuan	Sasaran	Kode	Program, Kegiatan dan Sub Kegiatan	Indikator Kinerja Tujuan, Sasaran, Program (Outcome), Kegiatan (Output) dan Sub Kegiatan (Output)	Data Capaian Renstra Periode Sebelumnya (2018-2021)	Data Capaian Awal Perencanaan Tahun 2021	Target Kinerja Program dan Kerangka Pendanaan														Unit Kerja PD Penanggung-jawab	Lokasi
							Tahun 2023			Tahun 2024			Tahun 2025			Tahun 2026			Kondisi Kinerja pada Akhir Periode Renstra Lokasi Perangkat Daerah			
							Target		Rp	Target		Rp	Target		Rp	Target		Rp	Target	Rp		
1	2	3	4	5	6	7	8		9	10		11	12		13	14		15	16	17	18	19
	Terlaksananya Pengendalian dan Pengawasan serta Tindak Lanjut Pengawasan Perizinan Apotek, Toko Obat, Toko Alat Kesehatan dan Optikal, Usaha Mikro Obat Tradisional (UMOT)	1.02.04.2.01.01	Sub Kegiatan Pengendalian dan Pengawasan serta Tindak Lanjut Pengawasan Perizinan Apotek, Toko Obat, Toko Alat Kesehatan, dan Optikal, Usaha Mikro Obat Tradisional (UMOT)	Jumlah dokumen hasil pengendalian dan pengawasan serta tindak lanjut pengawasan perizinan apotek, toko obat, toko alat kesehatan, dan optikal, Usaha Mikro Obat Tradisional (UMOT)	0	0	1	dokumen	15.000.000	1	dokumen	17.500.000	1	dokumen	20.000.000	1	dokumen	22.500.000	4 dokumen	75.000.000	Dinas Kesehatan	Liwa
	Terlaksananya Penyediaan dan Pengelolaan Data Perizinan dan Tindak lanjut Pengawasan Izin Apotek, Toko Obat, Toko Alat Kesehatan, dan Optikal, Usaha Mikro Obat Tradisional (UMOT)	1.02.04.2.01.02	Sub Kegiatan Penyediaan dan Pengelolaan Data Perizinan dan Tindak Lanjut Pengawasan Izin Apotek, Toko Obat, Toko Alat Kesehatan, dan Optikal, Usaha Mikro Obat Tradisional (UMOT)	Jumlah apotek, toko obat, toko alat kesehatan, dan optikal, usaha mikro obat tradisional (UMOT) yang dikendalikan dan diawasi dalam rangka penerbitan dan tindak lanjut penerbitan izin apotek, toko obat, toko alat kesehatan, dan optikal, usaha mikro obat tradisional (UMOT)	0 sarana	0 sarana	28	sarana	33.000.000	29	sarana	35.000.000	30	sarana	37.000.000	31	sarana	39.000.000	31 sarana	144.000.000	Dinas Kesehatan	Liwa
	Terlaksananya Penerbitan Sertifikat Produksi Pangan Industri Rumah Tangga dan Nomor P-IRT sebagai Izin Produksi, untuk Produk Makanan Minuman tertentu yang dapat diproduksi oleh Industri Rumah Tangga	**1.02.03.2.02**	**Penerbitan Sertifikat Produksi Pangan Industri Rumah Tangga dan Nomor P-IRT sebagai Izin Produksi, untuk Produk Makanan Minuman tertentu yang dapat diproduksi oleh Industri Rumah Tangga**	**Persentase SPPIRT yang diterbitkan sesuai ketentuan**	**1**	**1**	**40**	%	**120.000.000**	**41**	%	**125.000.000**	**42**	%	**130.000.000**	**43**	%	**135.000.000**	**43 %**	**510.000.000**		

Tujuan	Sasaran	Kode	Program, Kegiatan dan Sub Kegiatan	Indikator Kinerja Tujuan, Sasaran, Program (Outcome), Kegiatan (Output) dan Sub Kegiatan (Output)	Data Capaian Renstra Periode Sebelumnya (2018-2021)	Data Capaian Awal Perencanaan Tahun 2021	Target Kinerja Program dan Kerangka Pendanaan														Unit Kerja PD Penanggung-jawab	Lokasi
							Tahun 2023			Tahun 2024			Tahun 2025			Tahun 2026			Kondisi Kinerja pada Akhir Periode Renstra Lokasi Perangkat Daerah			
							Target		Rp	Target		Rp	Target		Rp	Target		Rp	Target	Rp		
1	2	3	4	5	6	7	8		9	10		11	12		13	14		15	16	17	18	19
	Terlaksananya Pengendalian dan Pengawasan serta Tindak Lanjut Pengawasan Sertifikat Produksi Pangan Industri Rumah Tangga dan Nomor P-IRT sebagai Izin Produksi, untuk Produk Makanan Minuman tertentu yang dapat diproduksi oleh Industri Rumah Tangga	1.02.04.2.02.01	Sub Kegiatan Pengendalian dan Pengawasan serta Tindak Lanjut Pengawasan Sertifikat Produksi Pangan Industri Rumah Tangga dan Nomor PIRT sebagai Izin Produksi, untuk Produk Makanan Minuman Tertentu yang Dapat Diproduksi oleh Industri Rumah Tangga	Jumlah dokumen hasil pengendalian dan pengawasan serta tindak lanjut pengawasan sertifikat produksi pangan industri rumah tangga dan nomor PIRT sebagai izin produksi, untuk produk makanan minuman tertentu yang dapat diproduksi oleh industri rumah tangga	1	1	1	dokumen	120.000.000	1	dokumen	125.000.000	1	dokumen	130.000.000	1	dokumen	135.000.000	4 dokumen	510.000.000	Dinas Kesehatan	Liwa
	Terlaksananya Penerbitan Sertifikat Laik Higiene Sanitasi Tempat Pengelolaan Makanan (TPM) antara lain Jasa Boga, Rumah Makan/Restoran dan Depot Air Minum (DAM)	**1.02.03.2.04**	**Penerbitan Sertifikat Laik Higiene Sanitasi Tempat Pengelolaan Makanan (TPM) antara lain Jasa Boga, Rumah Makan/Restoran dan Depot Air Minum (DAM)**	**Persentase Penerbitan Sertifikat Laik Higiene Sanitasi Tempat Pengelolaan Makanan (TPM) antara lain Jasa Boga, Rumah Makan/Restoran dan Depot Air Minum (DAM)**	**0**	**0**	**100**	%	**30.000.000**	**100**	%	**30.000.000**	**100**	%	**40.000.000**	**100**	%	**40.000.000**	**100 %**	**140.000.000**		

Tujuan	Sasaran	Kode	Program, Kegiatan dan Sub Kegiatan	Indikator Kinerja Tujuan, Sasaran, Program (Outcome), Kegiatan (Output) dan Sub Kegiatan (Output)	Data Capaian Renstra Periode Sebelumnya (2018-2021)	Data Capaian Awal Perencanaan Tahun 2021	Target Kinerja Program dan Kerangka Pendanaan														Unit Kerja PD Penanggung-jawab	Lokasi
							Tahun 2023			Tahun 2024			Tahun 2025			Tahun 2026			Kondisi Kinerja pada Akhir Periode Renstra Lokasi Perangkat Daerah			
							Target		Rp	Target		Rp	Target		Rp	Target		Rp	Target	Rp		
1	2	3	4	5	6	7	8		9	10		11	12		13	14		15	16	17	18	19
	Terlaksananya Pengendalian dan Pengawasan serta Tindak Lanjut Pengawasan Penerbitan Sertifikat Laik Higiene Sanitasi Tempat Pengelolaan Makanan (TPM) antara lain Jasa Boga, Rumah Makan/Restoran dan Depot Air Minum (DAM)	1.02.03.2.04.01	Pengendalian dan Pengawasan serta Tindak Lanjut Pengawasan Penerbitan Sertifikat Laik Higiene Sanitasi Tempat Pengelolaan Makanan (TPM) antara lain Jasa Boga, Rumah Makan/Restoran dan Depot Air Minum (DAM)	Jumlah dokumen hasil pengendalian dan pengawasan serta tindak lanjut pengawasan penerbitan sertifikat laik higiene sanitasi tempat pengelolaan makanan (TPM) antara lain Jasa Boga, Rumah Makan/Restoran dan Depot Air Minum (DAM)			1	dokumen	30.000.000	1	dokumen	30.000.000	1	dokumen	40.000.000	1	dokumen	40.000.000	4 dokumen	140.000.000	Dinkes	Lampung Barat
	Terlaksananya Penerbitan stiker pembinaan pada makanan jajanan dan sentra makanan jajanan	**1.02.03.2.05**	**Penerbitan stiker pembinaan pada makanan jajanan dan sentra makanan jajanan**	**Persentase Penerbitan stiker pembinaan pada makanan jajanan dan sentra makanan jajanan**	**0**	**0**	**100**	%	**20.000.000**	**100**	%	**20.000.000**	**100**	%	**25.000.000**	**100**	%	**25.000.000**	**100 %**	**90.000.000**	**Dinkes**	**Lampung Barat**
	Terlaksananya Pengendalian dan Pengawasan serta Tindak Lanjut Penerbitan stiker pembinaan pada makanan jajanan dan sentra makanan jajanan	1.02.03.2.05.01	Pengendalian dan Pengawasan serta Tindak Lanjut Penerbitan stiker pembinaan pada makanan jajanan dan sentra makanan jajanan	Jumlah dokumen hasil pengendalian dan pengawasan serta tindak lanjut penerbitan stiker pembinaan pada makanan jajanan dan sentra makanan jajanan			1	dokumen	20.000.000	1	dokumen	20.000.000	1	dokumen	25.000.000	1	dokumen	25.000.000	4 dokumen	90.000.000	Dinkes	Lampung Barat
	Terlaksananya Pemeriksaan dan Tindak Lanjut Hasil Pemeriksaan Post Market pada produksi dan produk makanan minuman industri rumah tangga	**1.02.03.2.06**	**Pemeriksaan dan Tindak Lanjut Hasil Pemeriksaan Post Market pada produksi dan produk makanan minuman industri rumah tangga**	**Persentase sarana produksi IRTP yang memenuhi ketentuan**	**100**	**100**	**40**	%	**130.000.000**	**41**	%	**137.500.000**	**42**	%	**145.000.000**	**43**	%	**152.500.000**	**100 %**	**565.000.000**		

Tujuan	Sasaran	Kode	Program, Kegiatan dan Sub Kegiatan	Indikator Kinerja Tujuan, Sasaran, Program (Outcome), Kegiatan (Output) dan Sub Kegiatan (Output)	Data Capaian Renstra Periode Sebelumnya (2018-2021)	Data Capaian Awal Perencanaan Tahun 2021	Target Kinerja Program dan Kerangka Pendanaan														Unit Kerja PD Penanggung-jawab	Lokasi
							Tahun 2023			Tahun 2024			Tahun 2025			Tahun 2026			Kondisi Kinerja pada Akhir Periode Renstra Lokasi Perangkat Daerah			
							Target		Rp	Target		Rp	Target		Rp	Target		Rp	Target	Rp		
1	2	3	4	5	6	7	8		9	10		11	12		13	14		15	16	17	18	19
	Terlaksananya Pemeriksaan Post Market pada Produk Makanan Minuman Industri Rumah Tangga Yang Beredar dan Pengawasan serta tindak lanjut pengawasan	1.02.04.2.06.01	Sub Kegiatan Pemeriksaan Post Market pada Produk Makanan Minuman Industri Rumah Tangga yang Beredar dan Pengawasan serta Tindak Lanjut Pengawasan	Jumlah produk dan sarana produksi makanan minuman industri rumah tangga beredar yang dilakukan pemeriksaan post market dalam rangka tindak lanjut pengawasan	26	26	27	unit	115.000.000	28	unit	120.000.000	29	unit	125.000.000	30	unit	130.000.000	114 unit	490.000.000	Dinas Kesehatan	Liwa
	Terlaksananya Penyediaan dan Pengelolaan Data Tindak lanjut Pengawasan Perizinan Industri Rumah Tangga	1.02.04.2.06.02	Subkegiatan Penyediaan dan Pengelolaan Data Tindak Lanjut Pengawasan Perizinan Industri Rumah Tangga	Jumlah data perizinan industri rumah tangga yang dikelola dalam rangka tindak lanjut pengawasan	0	0	1	dokumen	15.000.000	1	dokumen	17.500.000	1	dokumen	20.000.000	1	dokumen	22.500.000	4 dokumen	75.000.000	Dinas Kesehatan	
Meningkatnya derajat kesehatan masyarakat	**Terlaksananya Peningkatan Pemberdayaan Masyarakat Bidang Kesehatan**	**1.02.05**	**Program Pemberdayaan Masyarakat Bidang Kesehatan**	**Persentase Keluarga berPHBS**	**23,88**	**23,88**	**35**	%	**2.866.345.000**	**40**	%	**2.867.917.700**	**45**	%	**2.869.647.670**	**50**	%	**2.870.618.000**	**50 %**	**11.474.528.370**		
	Terlaksananya Peningkatan upaya promosi kesehatan, advokasi, kemitraan, dan pemberdayaan masyarakat	**1.02.05.2.01**	**Advokasi, Pemberdayaan, Kemintraan, Peningkatan Peran Serta Masyarakat dan Lintas Sektor Tingkat Daerah Kabupaten/Kota**	**Jumlah Dokumen Hasil Peningkatan upaya promosi kesehatan, advokasi, kemitraan, dan PM**	**0**	**0**	**1**	%	**1.297.501.000**	**1**	%	**1.297.501.000**	**1**	%	**1.297.501.000**	**1**	%	**1.297.501.000**	**100 %**	**5.190.004.000**		
	Terlaksananya Peningkatan upaya promosi kesehatan, advokasi, kemitraan, dan pemberdayaan masyarakat	1.02.05.2.01.01	Peningkatan upaya promosi kesehatan, advokasi, kemitraan, dan pemberdayaan masyarakat	Jumlah dokumen promosi kesehatan,advokasi,kemitraan,dan pemberdayaan masyarakat		100%	1	dokumen	1.297.501.000	1	dokumen	1.297.501.000	1	dokumen	1.297.501.000	1	dokumen	1.297.501.000	4 dokumen	5.190.004.000	DINKES	Lampung Barat
	Terlaksananya Pelaksanaan Sehat dalam rangka Promotif, Preventif Tingkat Daerah Kabupaten Kota	**1.02.05.2.02**	**Pelaksanaan Sehat dalam rangka Promotif, Preventif Tingkat Daerah Kabupaten Kota**	**Jumlah Dokumen Hasil Penyelenggaraan Promosi Kesehatan dan Gerakan Hidup Bersih dan Sehat**	**0**	**0**	**1**	dokumen	**1.553.117.000**	**1**	dokumen	**1.553.117.000**	**1**	dokumen	**1.553.117.000**	**1**	dokumen	**1.553.117.000**	**4 dokumen**	**6.212.468.000**		

Tujuan	Sasaran	Kode	Program, Kegiatan dan Sub Kegiatan	Indikator Kinerja Tujuan, Sasaran, Program (Outcome), Kegiatan (Output) dan Sub Kegiatan (Output)	Data Capaian Renstra Periode Sebelumnya (2018-2021)	Data Capaian Awal Perencanaan Tahun 2021	Target Kinerja Program dan Kerangka Pendanaan														Unit Kerja PD Penanggung-jawab	Lokasi
							Tahun 2023			Tahun 2024			Tahun 2025			Tahun 2026			Kondisi Kinerja pada Akhir Periode Renstra Lokasi Perangkat Daerah			
							Target		Rp	Target		Rp	Target		Rp	Target		Rp	Target	Rp		
1	2	3	4	5	6	7	8		9	10		11	12		13	14		15	16	17	18	19
				Jumlah Kelauarga melaksanakan Penumbuhan Kesadaran Keluarga dalam Peningkatan Derajat Kesehatan Keluarga dan Lingkungan dengan menerapkan Perilaku Hidup Bersih dan Sehat			**300**	Keluarga		**300**	Keluarga		**300**	Keluarga		**300**	Keluarga		**1.200** Keluarga			
	Terselenggaranya Promosi Kesehatan dan Gerakan Hidup Bersih dan Sehat	1.02.05.2.02.01	Penyelenggaraan Promosi Kesehatan dan Gerakan Hidup Bersih dan Sehat	Jumlah dokumen hasil penyelenggaraan promosi kesehatan dan gerakan hidup bessih dan sehat		1	1	dokumen	1.499.196.000	1	dokumen	1.499.196.000	1	dokumen	1.499.196.000	1	dokumen	1.499.196.000	4 dokumen	5.996.784.000	DINKES	Lampung Barat
	Terlaksananya Penumbuhan Kesadaran Keluarga dalam Peningkatan Derajat Kesehatan Keluarga dan Lingkungan dengan menerapkan Perilaku Hidup Bersih dan Sehat	1.02.05.2.02.02	Penumbuhan Kesadaran Keluarga dalam Peningkatan Derajat Kesehatan Keluarga dan Lingkungan dengan menerapkan Perilaku Hidup Bersih dan Sehat	Jumlah Keluarga yang mengikuti penumbuhan kesdaran keluarga dalam peningkatan derajat kesehatan keluargadan lingkungan dengan ber PHBS			300	Keluarga	53.921.000	350	Keluarga	53.921.000	400	Keluarga	53.921.000	450	Keluarga	53.921.000	1500 Keluarga	215.684.000	DINKES	Lampung Barat
	Terlaksananya Pengembangan dan Pelaksanaan Upaya Kesehatan Bersumberdaya Masyarakat (UKBM) Daerah Kab /Kota	**1.02.05.2.03**	**Pengembangan dan Pelaksanaan Upaya Kesehatan Bersumberdaya Masyarakat (UKBM) Daerah Kab /Kota**	**Jumlah Dokumen Hasil Bimbingan Tekhnis dan Supervisi Pengembangan dan (UKBM)**	**0**	**0**	**1**	dokumen	**15.727.000**	**1**	dokumen	**17.299.700**	**1**	dokumen	**19.029.670**	**1**	dokumen	**20.000.000**	**4** dokumen	**72.056.370**		
	Terlaksananya Bimbingan Tekhnis dan Supervisi Pengembangan dan Pelaksanaan (UKBM)	1.02.05.2.03.01	Bimbingan Tekhnis dan Supervisi Pengembangan dan Pelaksanaan (UKBM)	Jumlah dokumen hasil BIMTEK DAN Supervisi UKBM		0	1	dokumen	15.727.000	1	dokumen	17.299.700	1	dokumen	19.029.670	1	dokumen	20.000.000	8 dokumen	72.056.370	DINKES	Lampung Barat