


# 2022



# RENCANA KERJA



# DINAS PUPR

**DINAS PEKERJAAN UMUM DAN PERUMAHAN RAKYAT  
KABUPATEN LAMPUNG BARAT**

## **BAB I PENDAHULUAN**

### **1.1 Latar Belakang**

Berdasarkan Undang-Undang Nomor 25 Tahun 2004, tentang Sistem Perencanaan Pembangunan Nasional, Peraturan Pemerintah Nomor 58 Tahun 2005 dan Peraturan Pemerintah Nomor 8 Tahun 2008 dan Peraturan Menteri Dalam Negeri Nomor 86 Tahun 2017, dimana Organisasi Perangkat Daerah (OPD) menyusun Rencana Kerja Organisasi Perangkat Daerah (Renja-OPD) sebagai bahan utama Penyusunan Rencana Kerja Pemerintah Daerah (RKPD) Kabupaten Lampung Barat Tahun 2022 dan Pedoman Penyusunan RAPBD Tahun 2022.

Untuk itu Dinas Pekerjaan Umum dan Perumahan Rakyat Kabupaten Lampung Barat sebagai salah satu OPD yang ada di Kabupaten Lampung Barat menyusun Renja-OPD yang menggambarkan tugas pokok dan fungsi, visi, misi, program dan kegiatan Dinas Pekerjaan Umum dan Perumahan Rakyat pada Tahun 2022, yang mengacu pada Rencana Strategis Dinas Pekerjaan Umum dan Perumahan Rakyat Tahun 2017 – 2022 dan Rencana Pembangunan Jangka Menengah Daerah (RPJMD) Kabupaten Lampung Barat Tahun 2017-2022.

### **1.2 Landasan Hukum**

- Undang-Undang Nomor 25 Tahun 2004 tentang Sistem Perencanaan Pembangunan Nasional.
- Undang-Undang Nomor 23 Tahun 2014 tentang Pemerintahan Daerah.
- Peraturan Pemerintah Nomor 8 Tahun 2008 tentang Tahapan, Tata cara Penyusunan, Pengendalian dan Evaluasi Pelaksanaan Rencana Pembangunan Daerah.
- Peraturan Pemerintah Nomor 19 Tahun 2010 tentang Tata Cara Pelaksanaan Tugas Dan Kewenangan Serta Kedudukan Keuangan Gubernur Sebagai Wakil Pemerintah di Wilayah Provinsi

- Peraturan Menteri Dalam Negeri Nomor 86 Tahun 2017 tentang Tata Cara Musrenbang.
- Peraturan Daerah (Perda) Nomor 8 Tahun 2016 tentang Organisasi dan Tata Kerja Dinas-Dinas Daerah Kabupaten Lampung Barat.
- Peraturan Daerah (Perda) Nomor 1 Tahun 2012 tentang Rencana Tata Ruang Wilayah Kota Lampung Barat 2010-2030.
- Peraturan Daerah (Perda) Nomor 1 Tahun 2013 tentang Rencana Pembangunan Jangka Panjang Pembangunan Daerah (RPJPD) Kabupaten Lampung Barat 2005-2025.
- Peraturan Daerah (Perda) Nomor 2 Tahun 2018 tentang Rencana Pembangunan Jangka Menengah Daerah (RPJMD) Kabupaten Lampung Barat 2017-2022.
- Keputusan Kepala Dinas Pekerjaan Umum dan Perumahan Rakyat Kabupaten Lampung Barat Nomor 600/05/KPTS/II.03/I/2018 tentang Rencana Strategis Dinas Pekerjaan Umum dan Perumahan Rakyat Kabupaten Lampung Barat Tahun 2017-2022.

### **1.3 Maksud dan Tujuan**

Maksud dari penyusunan Rencana Kerja Dinas Pekerjaan Umum dan Perumahan Rakyat Tahun 2022 ini adalah dalam rangka memenuhi amanat dari Peraturan Pemerintah Nomor 8 Tahun 2008 dan Permendagri No 86 tahun 2017.

Tujuan dari penyusunan Rencana Kerja Dinas Pekerjaan Umum dan Perumahan Rakyat Tahun 2022 adalah untuk dijadikan sebagai bahan Rencana Kerja Pemerintah Daerah (RKPD) Kabupaten Lampung Barat Tahun 2021 dan Pedoman Penyusunan RAPBD Tahun 2022.

### **1.4 Sistematika Penulisan**

Rencana Kerja (Renja) Dinas Pekerjaan Umum dan Perumahan Rakyat Kabupaten Lampung Barat Tahun 2022 disusun dengan sistematika penyajian sebagai berikut :

**BAB I            PENDAHULUAN**

Bab ini mendeskripsikan tentang latar belakang, landasan hukum, maksud dan tujuan, serta sistematika penulisan.

**BAB II            HASIL EVALUASI RENJA PERANGKAT DAERAH TAHUN 2020**

Bab ini mendeskripsikan tentang evaluasi pelaksanaan Renja Dinas Pekerjaan Umum dan Perumahan Rakyat Tahun 2020 dan Renstra Dinas Pekerjaan Umum Tahun 2017-2022, analisis kinerja dan isu-isu penting penyelenggaraan tugas dan fungsi Dinas Pekerjaan Umum dan Perumahan Rakyat Kabupaten Lampung Barat, reviu terhadap rancangan awal RKPD, Penelaahan usulan Program dan kegiatan masyarakat.

**BAB III            TUJUAN DAN SASARAN PERANGKAT DAERAH**

Bab ini memuat tentang telaahan terhadap Kebijakan Nasional, Tujuan, sasaran Renja serta program dan kegiatan Dinas Pekerjaan Umum dan Perumahan Rakyat Tahun 2022.

**BAB IV            RENCANA KERJA DAN PENDANAAN PERANGKAT DAERAH**

Bab ini berisi Rencana Kerja dan sumber pendanaan Program dan Kegiatan di Dinas Pekerjaan Umum dan Perumahan Rakyat Tahun 2022.

**BAB V            PENUTUP****LAMPIRAN I****LAMPIRAN II**

## **BAB II**

### **HASIL EVALUASI RENJA**

#### **DINAS PEKERJAAN UMUM DAN PERUMAHAN RAKYAT**

#### **TAHUN 2020**

#### **2.1 Evaluasi Pelaksanaan Renja Dinas Pekerjaan Umum dan Perumahan Rakyat Tahun 2020 dan Capaian Renstra Dinas Pekerjaan Umum dan Perumahan Rakyat**

Untuk mencapai Indikator Kinerja Utama pada Dinas Pekerjaan Umum dan Perumahan Rakyat Kabupaten Lampung Barat pada Tahun 2020 dilaksanakan berbagai program dan kegiatan dengan jumlah program termasuk program rutin sebanyak 16 program dan jumlah kegiatan termasuk kegiatan rutin sebanyak 74 kegiatan. Alokasi dana tahun 2020 untuk belanja langsung sebesar Rp. 78.620.365.283,45,- terealisasi sebesar Rp. 76.142.169.475,- atau 97 persen.

Dari seluruh kegiatan terdapat kegiatan yang realisasi fisik atau kinerja keluarannya tidak dapat mencapai 100%, yaitu :

1. Kegiatan Penyediaan Jasa Komunikasi, Sumber Daya Air dan Listrik realisasi fisik/output sebesar 43,27 persen.  
Realisasi fisik/output tidak mencapai 100 persen karena disesuaikan dengan tagihan.
2. Kegiatan Jasa Pemeliharaan dan Perijinan Kendaraan Dinas / Operasional realisasi sebesar 50,61 persen. Realisasi tidak mencapai 100 persen karena disesuaikan dengan tagihan.

Pada tahun 2020 terdapat beberapa kegiatan yang terkena refocussing anggaran yang diakibatkan oleh masa pandemi Covid 19. Rata-rata pencapaian indikator keluaran pada tahun 2020 adalah sebesar 96,85 persen. Secara umum pelaksanaan Renja tahun 2020 dan perkiraan capaian tahun 2020 berdasarkan realisasi program dan kegiatan Dinas Pekerjaan Umum dan Perumahan Rakyat mengupayakan pencapaian

sasaran melalui penentuan skala prioritas pada program dan kegiatan yang ada.

## 2.2 Analisis Kinerja Pelayanan Perangkat Daerah

Capaian realisasi SPM Bidang Pekerjaan Umum dan Perumahan Rakyat sampai tahun 2020 adalah:

- a. Pemenuhan Kebutuhan Pokok Air Minum Sehari-hari.

Jumlah penduduk = 300.703 jiwa

Jumlah penduduk yang terlayani = 250.770 jiwa

$$SPM \text{ Pemenuhan Kebutuhan Air Pokok} = \frac{250770}{300703} \times 100\% = 83,39\%$$

- b. Penyediaan Pelayanan Pengolahan Air Limbah Domestik

Jumlah penduduk = 300.703 jiwa

Jumlah penduduk yang terlayani Pengolahan Air Limbah = 271.234 jiwa

$$SPM \text{ Pelayanan Air Limbah domestik} = \frac{271234}{300703} \times 100\% = 90,17\%$$

- c. Penyediaan dan Rehabilitasi Rumah yang Layak Huni bagi korban bencana kabupaten.

Pada tahun 2020 tidak terdapat pemenuhan SPM tersebut.

- d. Fasilitasi penyediaan rumah yang layak huni bagi masyarakat yang terkena relokasi program pemerintah daerah Kabupaten.

Pada tahun 2020 tidak terdapat pemenuhan SPM tersebut.

## 2.3 Isu-isu Penting Penyelenggaraan Tugas dan Fungsi Perangkat Daerah

Di Kabupaten Lampung Barat, prasarana dan sarana transportasi hanya terbatas pada perhubungan darat berupa kendaraan roda dua dan roda empat atau lebih. Secara geografis wilayah ini diuntungkan karena dilalui oleh jalan Lintas Barat Sumatera, akibatnya mobilitas penduduk, barang dan jasa dari dan ke wilayah Kabupaten Lampung Barat ini cukup tinggi.

Di samping jalan negara tersebut sebagai jalan arteri primer di wilayah ini, terdapat juga jaringan Jalan Provinsi dan Jalan Kabupaten yang menghubungkan antara wilayah kabupaten dalam Provinsi Lampung maupun dalam wilayah Kabupaten Lampung Barat itu sendiri.

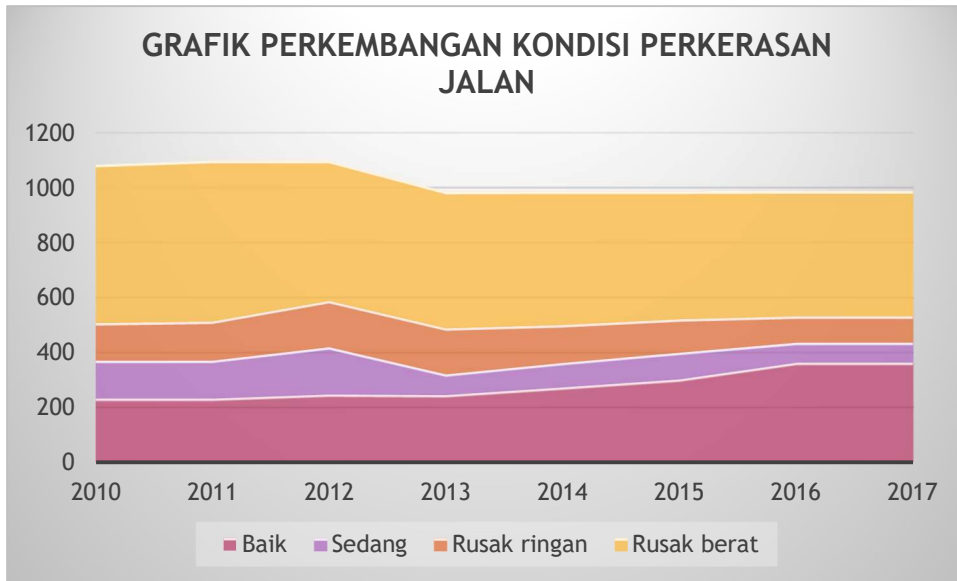
Jaringan jalan di wilayah Kabupaten Lampung Barat mempunyai panjang total 724 km, menurut statusnya dapat dibedakan menjadi Jalan Nasional dengan panjang 121,19 km (9,63%), Jalan Provinsi dengan panjang 151,91 km (12,07%), dan Jalan Kabupaten sepanjang 724 km (78,31%). Dengan komposisi panjang jalan yang ada, maka diperlukan penambahan panjang dan peningkatan kondisi jalan kabupaten, sehingga dapat lebih menjangkau seluruh wilayah Kabupaten Lampung Barat. Peningkatan panjang dan kondisi jalan kabupaten tersebut, harus menjadi salah satu prioritas pembangunan di Kabupaten Lampung Barat.

Tabel Data Jalan Menurut Status Jalan Tahun 2009-2017

No	Status Jalan	Sat	2009	2010	2011	2012	2013	2014	2015	2016	2017
1	Panjang Jalan Nasional	km	329,6	329,6	329,6	329,6	329,6	121,19	121,19	121,19	82,357
2	Panjang Jalan Provinsi	km	314,68	314,68	95,06	95,06	95,06	151,91	151,91	151,91	112,94
3	Panjang Jalan Kabupaten	km	1082,77	1082,77	1098,17	1098,17	985,77	985,77	985,77	985,77	724,00

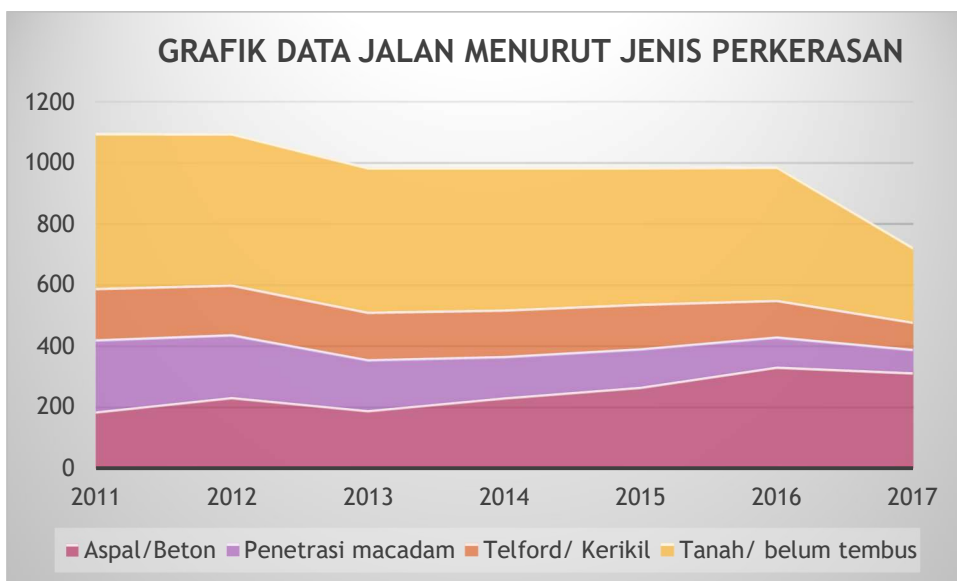
Tabel Data Jalan Menurut Kondisi Jalan Tahun 2009-2017

No	Kondisi Jalan Kabupaten	Sat	2009	2010	2011	2012	2013	2014	2015	2016	2017
1	Baik	km	501,83	232,54	232,54	247,46	245,47	273,21	302,12	363,17	317,58
2	Sedang	km	73,90	138,08	138,08	171,76	75,03	89,48	97,95	72,77	53,14
3	Rusak ringan	km	76,07	136,53	141,93	168,92	167,73	137,80	121,48	95,95	87,35
4	Rusak berat	km	430,97	575,62	585,62	510,03	497,28	485,28	464,19	455,89	265,93



Tabel Data Jalan Menurut Jenis Perkerasan Tahun 2009-2017

No	Jenis Perkerasan	Sat	2009	2010	2011	2012	2013	2014	2015	2016	2017
1	Aspal/Beton	km	492,78	187,21	187,21	234,40	190,89	232,92	267,65	333,83	315,43
2	Penetrasi macadam	km		236,49	236,49	205,50	167,15	136,17	126,50	99,10	75,98
3	Telford/ Kerikil	km	104,82	161,76	167,16	162,66	155,91	152,15	146,01	119,54	89,47
4	Tanah/ belum tembus	km	485,17	497,31	507,31	494,61	471,82	464,53	445,70	435,25	243,12





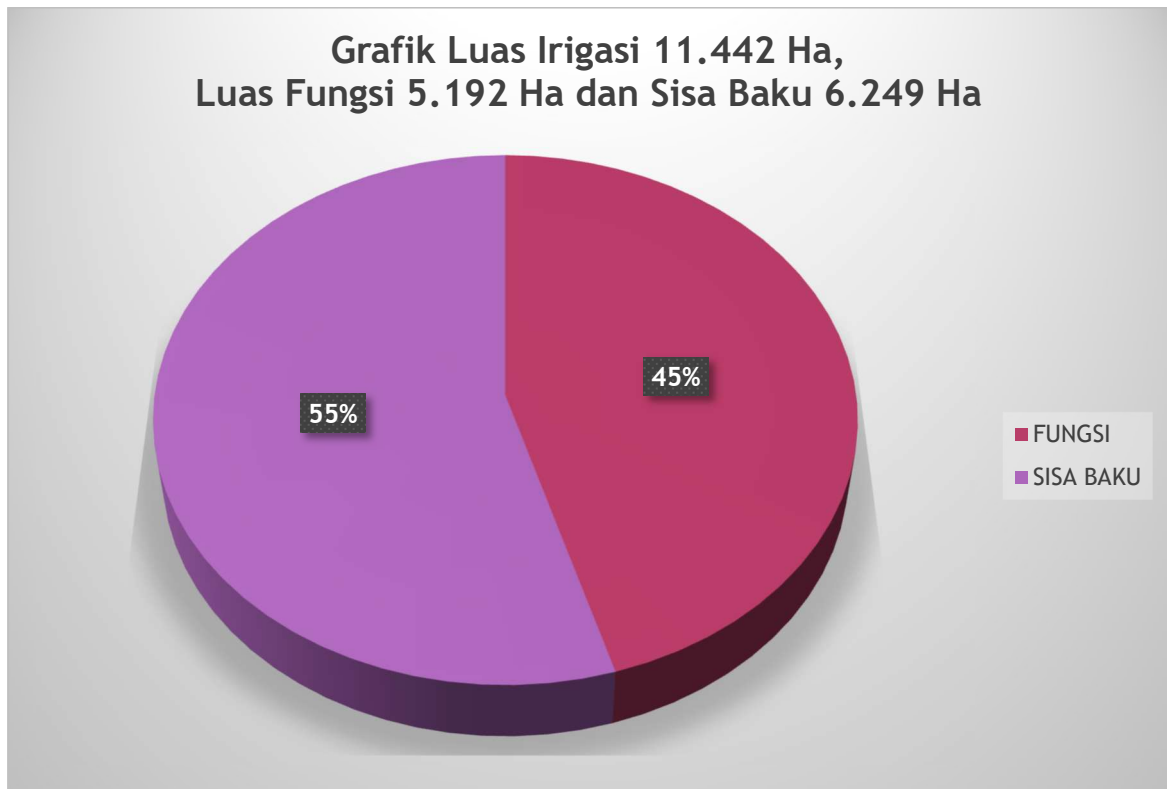
Irigasi merupakan prasarana yang vital dalam menentukan keberhasilan tujuan pemerintah dalam mewujudkan bangsa ini untuk berdaulat dalam bidang pangan. Pemerintah Kabupaten Lampung Barat berkewajiban mendukung program ketahanan pangan Nasional. Untuk itu perlu dilakukan penetapan target penanganan prasarana irigasi.

Berdasarkan SK Menteri Pekerjaan Umum No. 390 Tahun 2007 tentang Status Daerah Irigasi jumlah Daerah Irigasi (DI) sebanyak 171 DI dengan Luas Sawah sebanyak 16.852,39 Ha. Pada akhir tahun 2013 kondisi irigasi baik sebanyak 3.367,58 Ha, kondisi sedang 10.272,83 Ha dan kondisi rusak 3.211,98 Ha dengan Indeks Pertanaman (IP) sebesar 102,51%.

Pada awal tahun 2014 jumlah Daerah Irigasi (DI) yang menjadi kewenangan Kabupaten Lampung Barat adalah 112 DI dengan Luas Sawah sebanyak 10.597,51 Ha. Kondisi baik 3.133,05 Ha (29,56%), Kondisi Sedang 5.027,17 Ha (47,44%) dan kondisi rusak 2.437,29 Ha (23,00%) dengan Indeks Pertanaman (IP) sebesar 109,94%.

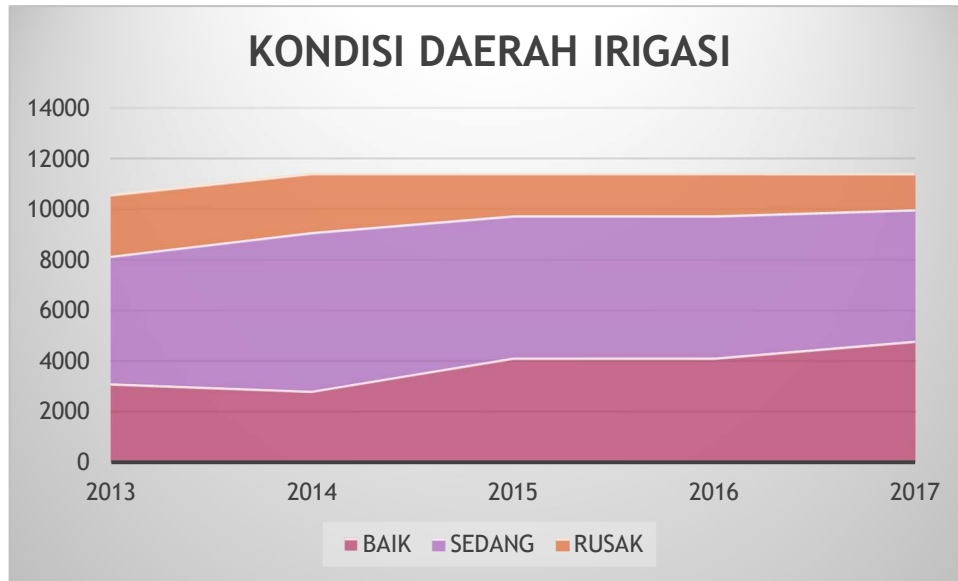
Setelah terbitnya SK Menteri Pekerjaan Umum Nomor 239 Tahun 2014 tentang Status Daerah Irigasi jumlah Daerah Irigasi (DI) Kabupaten Lampung Barat menjadi 118 DI dengan Luas Sawah sebanyak 11.442,51 Ha, hal ini karena adanya penambahan 6 Daerah Irigasi baru. Pada awal tahun 2017 kondisi Infrastruktur irigasi Kabupaten Lampung Barat dari total luas irigasi 11.442,51 Ha kondisi baik 4.818,14 Ha (42,11%), kondisi sedang 5.191,51 Ha (45,37%) dan kondisi rusak 1.432,86 Ha (12,52%) dengan Indeks Pertanaman (IP) sebesar 114,98%.

Grafik Luas Irigasi 11.442 Ha,  
Luas Fungsi 5.192 Ha dan Sisa Baku 6.249 Ha



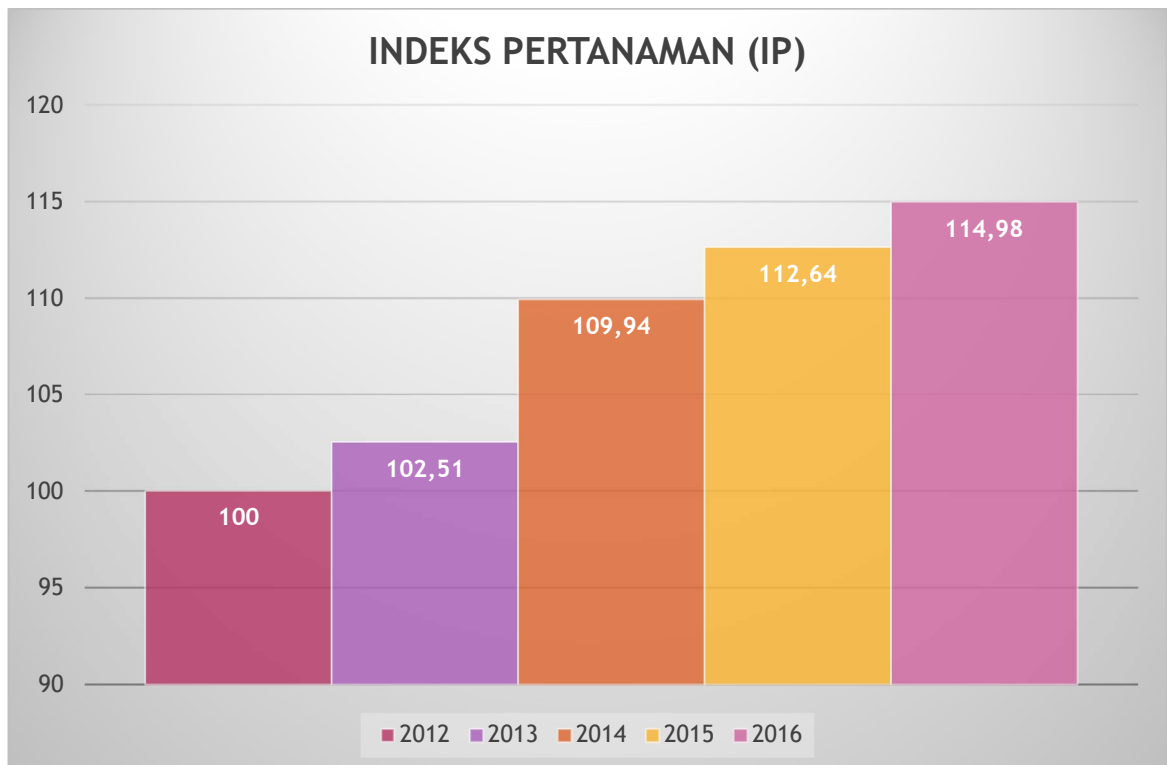
Grafik luas baku irigasi yang belum dikelola

Grafik pada Gambar secara total luas baku irigasi yang belum dikelola atau sisa baku sebesar 55% (6.249 Ha) dan yang telah dikelola atau berfungsi sebesar 45% (5.193 Ha). Hal ini terjadi karena sebagian daerah irigasi yang dapat diairi merupakan kebun produktif (kopi) dan sebagian lagi merupakan daerah yang rawan banjir terutama daerah Irigasi di Kecamatan Suoh dan Bandar Negeri Suoh. Potensi ini dapat dikembangkan apabila harga komoditas padi dipasaran lebih menguntungkan dari pada komoditas perkebunan dan harus didukung oleh kehandalan kinerja jaringan irigasi. Komitmen untuk meningkatkan kinerja jaringan irigasi harus juga didukung oleh ketersediaan pendanaan. Upaya ini harus dilakukan dalam rangka mencapai program pemerintah untuk menjadi bangsa yang berdaulat dibidang pangan.



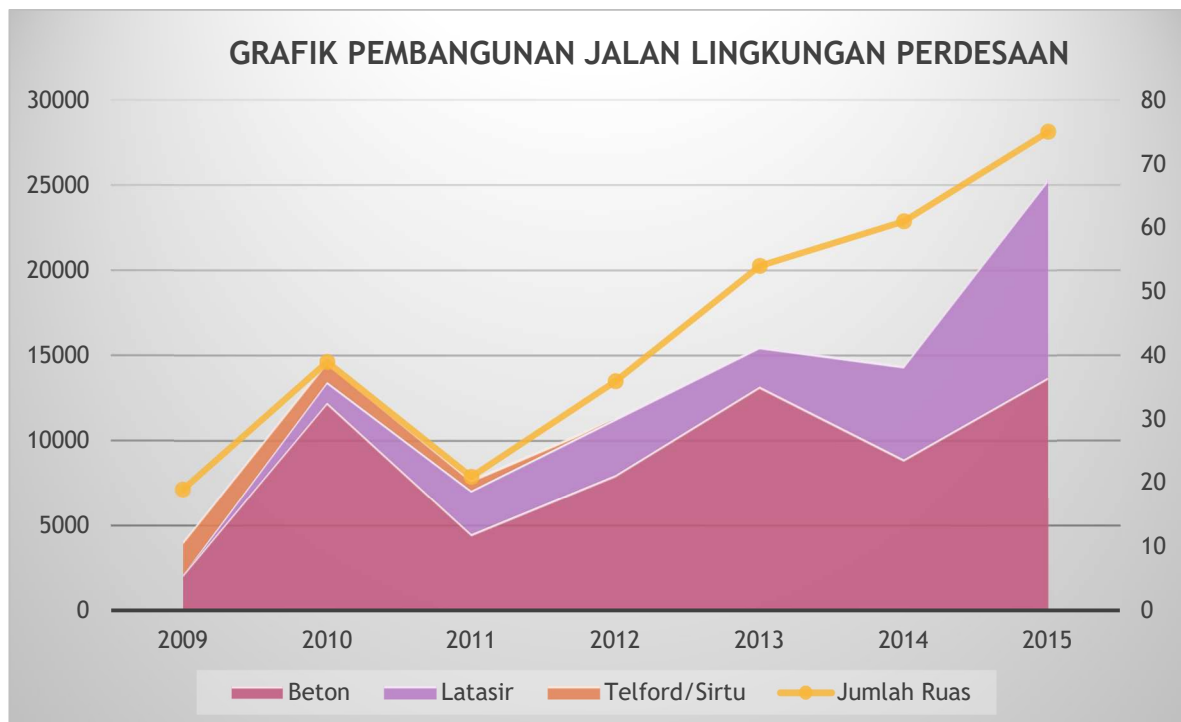
*Grafik Kondisi Irigasi Kabupaten Lampung Barat 2013 – 2017*

Ditinjau dari Indeks Pertanaman (IP) terlihat mengalami peningkatan seperti ditunjukkan oleh grafik dibawah ini.



Percepatan pembangunan infrastruktur di perdesaan sangat bermanfaat bagi masyarakat di perdesaan yang dilakukan melalui penyediaan prasarana dan sarana dasar bagi masyarakat.

Hasil capaian peningkatan jalan lingkungan perdesaan dalam kurun waktu 2010 s.d. 2017 adalah dengan semakin banyaknya jalan lingkungan perdesaan yang telah dibangun baik berdasarkan jumlah ruas/lokasi pembangunan maupun panjang jalan yang telah dibangun



Pelayanan Air Minum Perdesaan yang ada di Kabupaten Lampung Barat saat ini dikelola langsung oleh masyarakat. Pengelolaan oleh masyarakat ini dilakukan melalui pembentukan pengurus/kelompok pemakai air. Distribusi air minum dilakukan dengan memanfaatkan system gravitasi melalui perpipaan yang dibangun oleh pemerintah pusat, pemerintah daerah atau melalui pemberdayaan masyarakat lainnya atau melalui swadaya murni.

Dari 136 desa/kelurahan yang ada di Lampung Barat, baru 67 desa yang sudah dibangun dan terlayani SPAM Perdesaan, sedangkan 69 desa/kelurahan belum terlayani SPAM Perdesaan.

SPAM di Kabupaten Lampung Barat terdiri dari :

1. Sistem Penyediaan Air Minum Perkotaan - SPAM IKK (Ibu Kota Kecamatan).
2. Sistem Penyediaan Air Minum Perdesaan – SPAM Perdesaan.

Sedangkan pengelolaan SPAM yang telah dibangun dibagi menjadi :

1. SPAM Perdesaan yang dikelola oleh kelompok masyarakat (Pokmas/OMS/BUMDES)
2. SPAM Ibukota Kabupaten yang dikelola oleh PDAM Limau Kunci

Pelayanan air bersih khususnya pada daerah ibukota kecamatan dikelola oleh Perusahaan Daerah Air Minum (PDAM) Limau Kunci. PDAM ini telah beroperasi sejak tahun 1995 setelah terpisah dari PDAM Kabupaten Lampung Utara.

Total sambungan rumah (SR) PDAM Limau Kunci sebanyak 11.093 SR, dengan SR aktif sebanyak 10.794 unit (data sampai dengan Agustus 2015).

Sumber air yang dipakai berasal dari air sungai/ air permukaan dan beroperasi dengan memanfaatkan gravitasi.

Tabel Pelayanan SPAM IKK Kabupaten Lampung Barat

No	Pelayanan Air Bersih	Kapasitas
1	Sumber air baku	Air Sungai/ Air Permukaan
2	Kapasitas terpasang	205 liter/detik
3	Cabang/unit pengelolaan	10 unit
4	Jumlah sambungan rumah (SR) terpasang	12.941 SR
5	Jumlah sambungan rumah (SR) aktif	12.701 SR
6	Produksi air	2.734.279 M3/bulan
7	Distribusi air	2.734.279 M3/bulan
8	Air terjual	2.136.644 M3/bulan
9	Sistem operasi dan jam pelayanan	Gravitasi murni/24 jam

Sumber : PDAM Limau Kunci Oktober 2017



Hasil pembangunan gedung pada kurun waktu 2008 – 2017

Pembangunan :

1. Kawasan Wisata Lumbok Seminung Resort (2006 – 2008)
2. Kawasan Sekuting Terpadu
  - Masjid Bintang Mas (Kompleks Islamic Center) (2009 – 2010)
  - Tugu Piala Tetap MTQ (2013)
  - Gedung Olah Raga (GOR) Aji Saka (2012 – 2015)
  - Stadion Olah Raga Bumi Sekala Bghak (2015 – sekarang)
  - Kantor UPT Pengelolaan Kawasan Sekuting Terpadu (2016)
3. Kawasan Rest Area Sumber Jaya
  - Tugu Muli Batin dan nomenkelatur Bumi Sekala Bghak (2014 – 2015)
4. Pembangunan Gedung Arsip Kejaksaan Negeri Liwa (2016)
5. Pembangunan Rumah Prestasi / Lamban Tambo (2013)
6. Pembangunan Asrama Mahasiswa di Bandar Lampung (2014 – 2015)
7. Pembangunan Gedung Infokom (2015)
8. Pembangunan Gedung Arsip DPRD (2014)
9. Pembangunan Gedung Kantor Kecamatan Air Hitam (2013)
10. Pembangunan Gedung Kantor Kecamatan Kebun Tebu (2013)
11. Pembangunan Gedung Kantor Kecamatan Pagar Dewa (2013)
12. Pembangunan Gedung Kantor Kecamatan Bandar Negeri Suoh (2013)
13. Pembangunan Gedung Kantor Kecamatan Batu Ketulis (2013)
14. Pembangunan Gedung Kantor Kecamatan Lumbok Seminung (2013)
15. Pembangunan Gedung Kantor Pelayanan Pajak Bumi dan Bangunan (2013)
16. Pembangunan Gudang Obat Dinas Kesehatan (2013)
17. Pembangunan Gedung Serba Guna (GSG) Krui (2012)

Rehabilitasi :

1. Rehabilitasi Kantor Kecamatan Sumber Jaya (2016)
2. Rehabilitasi Kantor BPBD (2016)
3. Rehabilitasi Operational Room (OR) Kantor Bupati (2016)
4. Rehabilitasi Kantor Kecamatan Suoh (2016)



5. Rehabilitasi Instalasi Air Bersih Rumah Dinas Kajari (2016)
6. Penataan Pertigaan Tugu Sari Sumber Jaya (2016)
7. Pembangunan Gerbang Perkotaan (2016)
8. Rehabilitasi Kantor Bappeda (2015)
9. Rehabilitasi Kantor Dinas Pendidikan (2015)
10. Rehabilitasi Kantor Dinas Koperindag (2015)
11. Rehabilitasi Kantor Dinas Kependudukan dan Pencatatan Sipil (2015)
12. Rehabilitasi Kantor Kelurahan Tugu Sari (2015)
13. Rehabilitasi Kantor Kelurahan Fajar Bulan (2015)
14. Rehabilitasi Kantor Kelurahan Sekicau (2015)
15. Rehabilitasi Kantor Kelurahan Pasar Liwa (2015)
16. Rehabilitasi Kantor Kelurahan Way Mengaku (2015)
17. Rehabilitasi Rumah Dinas Kajari (2015)
18. Rehabilitasi Aula Kantor Camat Way Tenong (2015)
19. Rehabilitasi Seminung Lumbok Resort (2015)
20. Rehabilitasi Rumah Dinas Ketua DPRD (2015)
21. Rehabilitasi Rumah Dinas Wakil Ketua I DPRD (2015)
22. Rehabilitasi Rumah Dinas Wakil Ketua II DPRD (2014)
23. Rehabilitasi Rumah Dinas Bupati (2013)
24. Rehabilitasi Rumah Dinas Wakil Bupati (2013)
25. Rehabilitasi Rumah Dinas Kapolres (2013)
26. Rehabilitasi Gazebo dan Nomenkelatur Pemda (2012)
27. Renovasi Gedung Perwakilan Way Halim (2010)
28. Rehab Ruang Kerja Bupati (2009)
29. Rehab Ruang Kerja Wakil Bupati (2009)
30. Rehab Rumah Dinas Wakil Bupati (2009)

Permasalahan yang ada di bidang pekerjaan umum adalah sebagai berikut:

Dalam peningkatan dan pembangunan prasarana infrastruktur jalan permasalahan yang sering dihadapi adalah :

- Kondisi Lampung Barat yang rawan bencana

- Masih banyaknya daerah terisolir yang melintasi daerah kawasan lindung
- Geografis → Pegunungan, Struktur Tanah → kurang baik

Pelaksanaan pembangunan prasarana sumber daya air dan irigasi selalu mengalami permasalahan :

- Kondisi di lokasi yang sering terjadi bencana longsor
- Perubahan alur sungai akibat penumpukan sedimentasi atau pendangkalan sungai.
- Irigasi yang ada merupakan irigasi sederhana dengan luasan yang kecil karena kondisi alam yang berbukit-bukit

Adanya penurunan kualitas lingkungan permukiman dan meningkatnya luasan kawasan permukiman kumuh, disebabkan :

- Belum memadainya prasarana dan sarana dasar lingkungan perumahan dan permukiman
- Menurunnya daya dukung lingkungan perumahan dan permukiman
- Belum terintegrasinya pengembangan kawasan perumahan dan pembangunan prasarana dan sarana kawasan

Terbatasnya pelayanan air bersih, kurangnya sarana prasarana di beberapa kawasan permukiman, lemahnya pengawasan dan pengendalian alih fungsi lahan untuk pembangunan permukiman dan perumahan.

#### **2.4 Review terhadap Rancangan Awal RKPD**

Perbandingan antara rancangan awal RKPD 2020 dengan rancangan awal usulan RKPD Dinas Pekerjaan Umum dan Perumahan Rakyat Kabupaten Lampung Barat sesuai tabel berikut:



## Review terhadap Rancangan Awal RKPD / Renstra OPD Tahun 2020

No	Rancangan Awal RKPD/Renstra SKPD					Hasil Analisis Kebutuhan					Catatan Penting
	Program/Kegiatan	Lokasi	Indikator Kinerja	Target Capaian	Pagu Indikatif (Rp.)	Program/Kegiatan	Lokasi	Indikator Kinerja	Target Capaian	Kebutuhan Dana (Rp.)	
1	2	3	4	5	6	7	8	9	10	11	12
1	<b>Program Pelayanan Administrasi Perkantoran</b>			100%	1.120.215.300	<b>Program Pelayanan Administrasi Perkantoran</b>			100%	1.120.215.300	
	- Penyediaan Jasa Surat Menyurat			240 Surat	11.600.000	- Penyediaan Jasa Surat Menyurat			240 Surat	11.600.000	
	- Penyediaan Jasa Komunikasi, Sumber Daya Air dan Listrik			72 Rekening	64.320.000	- Penyediaan Jasa Komunikasi, Sumber Daya Air dan Listrik			72 Rekening	64.320.000	
	- Penyediaan Jasa Pemeliharaan dan Perizinan Kendaraan Dinas/Operasional			11 Unit	8.895.300	- Penyediaan Jasa Pemeliharaan dan Perizinan Kendaraan Dinas/Operasional			11 Unit	8.895.300	
	- Penyediaan Jasa Administrasi Keuangan			4 Buku	220.000	- Penyediaan Jasa Administrasi Keuangan			4 Buku	220.000	
	- Penyediaan Jasa Kebersihan Kantor			1 Orang	6.600.000	- Penyediaan Jasa Kebersihan Kantor			1 Orang	6.600.000	
	- Penyediaan Alat Tulis Kantor			48 Jenis	39.200.000	- Penyediaan Alat Tulis Kantor			48 Jenis	39.200.000	
	- Penyediaan Barang Cetak dan Penggandaan			8 Jenis	44.500.000	- Penyediaan Barang Cetak dan Penggandaan			8 Jenis	44.500.000	
	- Penyediaan Komponen Instalasi Listrik/Penerangan Bangunan Kantor			4 Jenis	2.750.000	- Penyediaan Komponen Instalasi Listrik/Penerangan Bangunan Kantor			4 Jenis	2.750.000	

	- Penyediaan Bahan Bacaan dan Peraturan Perundang-undangan		4 SKHU	4.350.000	- Penyediaan Bahan Bacaan dan Peraturan Perundang-undangan		4 SKHU	4.350.000	
	- Penyediaan Makanan dan Minuman		12 Kali	7.920.000	- Penyediaan Makanan dan Minuman		12 Kali	7.920.000	
	- Rapat-Rapat Koordinasi dan Konsultasi ke Luar Daerah		12 Bulan	95.000.000	- Rapat-Rapat Koordinasi dan Konsultasi ke Luar Daerah		12 Bulan	95.000.000	
	- Penyediaan Jasa Propaganda/Publikasi/Pameran		1 Kali	16.500.000	- Penyediaan Jasa Propaganda/Publikasi/Pameran		1 Kali	16.500.000	
	- Rapat-Rapat Koordinasi dan Pembinaan Dalam Daerah		12 Bulan	13.860.000	- Rapat-Rapat Koordinasi dan Pembinaan Dalam Daerah		12 Bulan	13.860.000	
	- Biaya Operasional Kantor UPTD		12 Bulan	804.500.000	- Biaya Operasional Kantor UPTD		12 Bulan	804.500.000	
<b>2</b>	<b>Program Peningkatan Sarana dan Prasarana Aparatur</b>	<b>% gedung pemerintah dalam kondisi baik</b>	<b>80%</b>	<b>12.150.000.000</b>	<b>Program Peningkatan Sarana dan Prasarana Aparatur</b>	<b>% gedung pemerintah dalam kondisi baik</b>	<b>80%</b>	<b>12.150.000.000</b>	<b>0</b>
	- Pembangunan Gedung Kantor	Jumlah gedung kantor yang dibangun	2 Gedung	6.840.000.000	- Pembangunan Gedung Kantor	Jumlah gedung kantor yang dibangun	2 Gedung	6.840.000.000	
	- Pemeliharaan Rutin/Berkala Gedung Kantor	Jumlah gedung kantor yang dipelihara	1 Gedung	60.500.000	- Pemeliharaan Rutin/Berkala Gedung Kantor	Jumlah gedung kantor yang dipelihara	1 Gedung	60.500.000	
	- Pemeliharaan Rutin/Berkala Kendaraan Dinas/Operasional	Jumlah kendaraan dinas yang dipelihara	11 Unit	240.500.000	- Pemeliharaan Rutin/Berkala Kendaraan Dinas/Operasional	Jumlah kendaraan dinas yang dipelihara	11 Unit	240.500.000	

- Pemeliharaan Rutin/Berkala Peralatan Gedung Kantor		Jumlah komputer yang dipelihara	12 Unit	10.400.000	- Pemeliharaan Rutin/Berkala Peralatan Gedung Kantor		Jumlah kendaraan dinas gedung kantor yang dipelihara	12 Unit	10.400.000	
- Pengadaan meubelair					- Pengadaan meubelair					
- Pengadaan notebook					- Pengadaan notebook					
- Pengadaan printer					- Pengadaan printer					
- Rehabilitasi Sedang/Berat Rumah Dinas		Jumlah rumah dinas yang direhab	2 Gedung	1.800.000.000	- Rehabilitasi Sedang/Berat Rumah Dinas		Jumlah rumah dinas yang direhab	2 Gedung	1.800.000.000	
- Rehabilitasi Sedang/Berat Gedung Kantor		Jumlah gedung kantor yang direhab	2 Gedung	1.638.600.000	- Rehabilitasi Sedang/Berat Gedung Kantor		Jumlah gedung kantor yang direhab	2 Gedung	1.638.600.000	
- Perencanaan Pembangunan/Rehabilitasi Rumah Dinas/Gedung Kantor		Jumlah dokumen perencanaan pembangunan/rehabilitasi rumah dinas/gedung kantor yang disusun	1 Dokumen	300.000.000	- Perencanaan Pembangunan/Rehabilitasi Rumah Dinas/Gedung Kantor		Jumlah dokumen perencanaan pembangunan/rehabilitasi rumah dinas/gedung kantor yang disusun	1 Dokumen	300.000.000	
- Pembangunan Rumah Dinas		Jumlah rumah dinas yang dibangun	2 Gedung	960.000.000	- Pembangunan Rumah Dinas		Jumlah rumah dinas yang dibangun	2 Gedung	960.000.000	

	- Perencanaan Inventarisasi Bangunan Gedung Pemerintah	Jumlah dokumen inventarisasi bangunan gedung yang disusun	1 Dokumen	300.000.000	- Perencanaan Inventarisasi Bangunan Gedung Pemerintah	Jumlah dokumen inventarisasi bangunan gedung yang disusun	1 Dokumen	300.000.000	
<b>3</b>	<b>Program Peningkatan Kapasitas Sumber Daya Aparatur</b>		<b>100%</b>	<b>151.200.000</b>	<b>Program Peningkatan Kapasitas Sumber Daya Aparatur</b>		<b>100%</b>	<b>151.200.000</b>	
	- Pendidikan dan Pelatihan Formal		2 Orang	6.000.000	- Pendidikan dan Pelatihan Formal		2 Orang	6.000.000	
	- Pembinaan Jasa Kontruksi		50 Orang	145.200.000	- Pembinaan Jasa Kontruksi		50 Orang	145.200.000	
<b>4</b>	<b>Program Peningkatan Pengembangan Sistem Pelaporan Capaian Kinerja dan Keuangan SKPD</b>		<b>100%</b>	<b>177.288.000</b>	<b>Program Peningkatan Pengembangan Sistem Pelaporan Capaian Kinerja dan Keuangan SKPD</b>		<b>100%</b>	<b>177.288.000</b>	
	- Penyusunan Laporan Capaian Kinerja dan Ikhtisar Realisasi Kinerja SKPD		4 Dokumen	1.800.000	- Penyusunan Laporan Capaian Kinerja dan Ikhtisar Realisasi Kinerja SKPD		4 Dokumen	1.800.000	
	- Penyusunan Laporan Keuangan Semesteran		1 Dokumen	1.800.000	- Penyusunan Laporan Keuangan Semesteran		1 Dokumen	1.800.000	
	- Penyusunan Pelaporan Prognosis Realisasi Anggaran		1 Dokumen	3.576.000	- Penyusunan Pelaporan Prognosis Realisasi Anggaran		1 Dokumen	3.576.000	
	- Penyusunan Pelaporan Keuangan Akhir Tahun		1 Dokumen	4.470.000	- Penyusunan Pelaporan Keuangan Akhir Tahun		1 Dokumen	4.470.000	
	- Peningkatan Pengembangan		2 Orang	148.404.000	- Peningkatan Pengembangan		2 Orang	148.404.000	

	Pengelolaan Keuangan Daerah					Pengelolaan Keuangan Daerah				
	- Penyusunan, Evaluasi dan Pelaporan Pelaksanaan Dokumen Perencanaan SKPD			18 Dokumen	17.238.000	- Penyusunan, Evaluasi dan Pelaporan Pelaksanaan Dokumen Perencanaan SKPD			18 Dokumen	17.238.000
<b>5</b>	<b>Program Pembangunan Jalan dan Jembatan</b>		<b>% jalan dalam kondisi baik</b>	<b>6%</b>	<b>111.031.550.00</b>	<b>Program Pembangunan Jalan dan Jembatan</b>		<b>% jalan dalam kondisi baik</b>	<b>6%</b>	<b>111.031.550.00</b>
	- Perencanaan pembangunan jalan		Jumlah dokumen perencanaan pembangunan jalan yang disusun	3 Dokumen	420.000.000	- Perencanaan pembangunan jalan		Jumlah dokumen perencanaan pembangunan jalan yang disusun	3 Dokumen	420.000.000
	- Pembangunan jalan		Jumlah panjang jalan yang dibangun	8 KM	6.285.000.000	- Pembangunan jalan		Jumlah panjang jalan yang dibangun	8 KM	6.285.000.000
	- Perencanaan pembangunan jembatan		Jumlah dokumen perencanaan pembangunan jembatan yang disusun	6 Dokumen	650.000.000	- Perencanaan pembangunan jembatan		Jumlah dokumen perencanaan pembangunan jembatan yang disusun	6 Dokumen	650.000.000



	- Pembangunan jembatan		Jumlah jembatan yang dibangun	3 Unit	6.000.000.000	- Pembangunan jembatan		Jumlah jembatan yang dibangun	3 Unit	6.000.000.000
	- Perencanaan Peningkatan Jalan		Jumlah dokumen perencanaan peningkatan jalan yang disusun	11 Dokumen	800.000.000	- Perencanaan Peningkatan Jalan		Jumlah dokumen perencanaan peningkatan jalan yang disusun	11 Dokumen	800.000.000
	- Peningkatan Jalan		Jumlah panjang jalan yang ditingkatkan	20 KM	69.808.400.000	- Peningkatan Jalan		Jumlah panjang jalan yang ditingkatkan	20 KM	69.808.400.000
	- DAK Penugasan Bidang Jalan		Jumlah panjang jalan yang ditingkatkan	20 KM	27.068.150.000	- DAK Penugasan Bidang Jalan		Jumlah panjang jalan yang dibangun	20 KM	27.068.150.000
6	<b>Program Perencanaan Tata Ruang</b>		<b>% Pemanfaatan Ruang Sesuai Peruntukan</b>	<b>90%</b>	<b>661.500.000</b>	<b>Program Perencanaan Tata Ruang</b>		<b>% peningkatan tata kelola bangunan sesuai dengan perencanaan tata ruang</b>	<b>90%</b>	<b>661.500.000</b>

	- Koordinasi Perencanaan Tata Ruang		Koordinasi Perencanaan Tata Ruang	12 Bulan	181.500.000	- Koordinasi Perencanaan Tata Ruang		Koordinasi Perencanaan Tata Ruang	12 Bulan	181.500.000	
	- Penyusunan PERDA RDTR		Jumlah dokumen Perda RDTR yang disusun	1 Dokumen	480.000.000	- Penyusunan PERDA RDTR		Jumlah dokumen Perda RDTR yang disusun	1 Dokumen	480.000.000	
7	<b>Program Pembangunan saluran drainase/gorong-gorong/trotoar</b>		Persentase penanganan lokasi genangan air	5%	5.300.000.000	<b>Program Pembangunan saluran drainase/gorong-gorong/trotoar</b>		<b>% penanganan air limpasan</b>	5%	5.300.000.000	
	- Perencanaan Pembangunan saluran drainase/gorong-gorong/trotoar		Jumlah dokumen perencanaan pembangunan saluran drainase/gorong-gorong/trotoar yang disusun	2 Dokumen	180.000.000	- Perencanaan Pembangunan saluran drainase/gorong-gorong/trotoar		Jumlah dokumen perencanaan pembangunan saluran drainase/gorong-gorong/trotoar yang disusun	2 Dokumen	180.000.000	

	- Pembangunan saluran drainase/gorong-gorong/trotoar		Jumlah lokasi saluran drainase/gorong-gorong/trotoar yang dibangun	2 Lokasi	2.500.000.000	- Pembangunan saluran drainase/gorong-gorong/trotoar		Jumlah lokasi saluran drainase/gorong-gorong/trotoar yang dibangun	2 Lokasi	2.500.000.000	
	- Perencanaan turap/talud/bronjong		Jumlah dokumen perencanaan turap/talud/bronjong yang disusun	1 Dokumen	120.000.000	- Perencanaan turap/talud/bronjong		Jumlah dokumen perencanaan turap/talud/bronjong yang disusun	1 Dokumen	120.000.000	
	- Pembangunan turap/talud/bronjong		Jumlah lokasi turap/talud/bronjong yang dibangun	3 Lokasi	2.500.000.000	- Pembangunan turap/talud/bronjong		Jumlah lokasi turap/talud/bronjong yang dibangun	3 Lokasi	2.500.000.000	
<b>8</b>	<b>Program Pengendalian Pemanfaatan Ruang'</b>			<b>92%</b>	<b>216.000.000</b>	<b>Program Pengendalian Pemanfaatan Ruang'</b>			<b>92%</b>	<b>216.000.000</b>	
	- Sosialisasi Kebijakan Pengendalian Pemanfaatan Ruang		Jumlah orang yang memahami aturan pemanfaatan ruang	120 Orang	216.000.000	- Sosialisasi Kebijakan Pengendalian Pemanfaatan Ruang		Jumlah orang yang memahami aturan pemanfaatan ruang	120 Orang	216.000.000	

9	<b>Program Rehabilitasi/Pemeliharaan Jalan dan Jembatan</b>		<b>% jalan terpelihara</b>	<b>6%</b>	<b>6.660.000.000</b>	<b>Program Rehabilitasi/Pemeliharaan Jalan dan Jembatan</b>		<b>% jalan dalam kondisi baik</b>	<b>6%</b>	<b>6.660.000.000</b>	
	- Perencanaan rehabilitasi/pemeliharaan jalan/jembatan		Jumlah dokumen perencanaan jalan/jembatan yang direhab	5 Dokumen	660.000.000	- Perencanaan rehabilitasi/pemeliharaan jalan/jembatan		Jumlah dokumen perencanaan jalan/jembatan yang direhab	5 Dokumen	660.000.000	
	- Rehabilitasi/pemeliharaan jalan/jembatan		Jumlah panjang jalan direhab dan jumlah jembatan yang direhab	150 KM	6.000.000.000	- Rehabilitasi/pemeliharaan jalan/jembatan		Jumlah panjang jalan direhab dan jumlah jembatan yang direhab	150 KM	6.000.000.000	
10	<b>Program Tanggap Darurat Jalan dan Jembatan</b>		<b>% penanganan tanggap darurat jalan dan jembatan</b>	<b>%</b>	<b>3.288.000.000</b>	<b>Program Tanggap Darurat Jalan dan Jembatan</b>		<b>% penanganan tanggap darurat jalan dan jembatan</b>	<b>%</b>	<b>3.288.000.000</b>	

	- Rehabilitasi jalan dan jembatan dalam kondisi tanggap darurat		Jumlah penanganan rehabilitasi jalan dan jembatan dalam kondisi tanggap darurat	Tahun	-	- Rehabilitasi jalan dan jembatan dalam kondisi tanggap darurat		Jumlah penanganan rehabilitasi jalan dan jembatan dalam kondisi tanggap darurat	Tahun	-	
	- Pemutakhiran Data Base Jalan dan Jembatan		Jumlah dokumen database jalan dan jembatan yang dimutakhirkan	Dokumen	-	- Pemutakhiran Data Base Jalan dan Jembatan		Jumlah dokumen database jalan dan jembatan yang dimutakhirkan	Dokumen	-	
	- Pengadaan alat-alat berat		Jumlah alat berat yang dibeli	4 Unit	288.000.000	- Pengadaan alat-alat berat		Jumlah alat berat yang dibeli	4 Unit	288.000.000	
	- Rehabilitasi/Pemeliharaan alat-alat berat		Jumlah alat berat yang dipelihara	6 Unit	3.000.000.000	- Rehabilitasi/Pemeliharaan alat-alat berat		Jumlah alat berat yang dipelihara	6 Unit	3.000.000.000	
11	<b>Program Pengembangan dan Pengelolaan Jaringan Irigasi, Rawa dan Jaringan Pengairan lainnya</b>		<b>% jaringan irigasi baik</b>	<b>4%</b>	<b>25.262.500.000</b>	<b>Program Pengembangan dan Pengelolaan Jaringan Irigasi, Rawa dan Jaringan Pengairan lainnya</b>		<b>% jaringan irigasi baik</b>	<b>4%</b>	<b>25.262.500.000</b>	<b>0</b>

- Rehabilitasi/Pemeliharaan Jaringan Irigasi		Luas cakupan jaringan irigasi yang direhab/dipelihara	834 Ha	2.800.000.000	- Rehabilitasi/Pemeliharaan Jaringan Irigasi		Luas cakupan jaringan irigasi yang direhab/dipelihara	834 Ha	2.800.000.000	
- DAK Penugasan Bidang Irigasi (Prioritas Daerah)		Luas cakupan jaringan irigasi yang dibangun	35 Lokasi	13.954.500.000	- DAK Penugasan Bidang Irigasi (Prioritas Daerah)		Luas cakupan jaringan irigasi yang dibangun	35 Lokasi	13.954.500.000	
- Pembangunan dan Peningkatan Jaringan Irigasi		Luas cakupan jaringan irigasi yang dibangun	100 Ha	4.140.000.000	- Pembangunan dan Peningkatan Jaringan Irigasi		Luas cakupan jaringan irigasi yang dibangun	100 Ha	4.140.000.000	
- Pembangunan dan Peningkatan Jaringan rawa		Luas cakupan jaringan rawa yang dibangun	150 Ha	1.800.000.000	- Pembangunan dan Peningkatan Jaringan rawa		Luas cakupan jaringan rawa yang dibangun	150 Ha	1.800.000.000	
- Perencanaan Teknis Bidang Pengairan		Jumlah dokumen perencanaan teknis bidang pengairan yang disusun	12 Dokumen	768.000.000	- Perencanaan Teknis Bidang Pengairan		Jumlah dokumen perencanaan teknis bidang pengairan yang disusun	12 Dokumen	768.000.000	
- Rehabilitasi bangunan prasarana-sarana konservasi		Jumlah lokasi bangunan prasarana-sarana konservasi yang direhab	1 Lokasi	1.800.000.000	- Rehabilitasi bangunan prasarana-sarana konservasi		Jumlah lokasi bangunan prasarana-sarana konservasi yang direhab	1 Lokasi	1.800.000.000	

12	<b>Program Pengembangan Kinerja Pengelolaan air minum dan air limbah</b>		<b>% air minum aman dan sanitasi layak</b>	<b>3,5%</b>	<b>10.291.700.000</b>	<b>Program Pengembangan Kinerja Pengelolaan air minum dan air limbah</b>		<b>% air minum aman dan sanitasi layak</b>	<b>3,5%</b>	<b>10.291.700.000</b>	<b>0</b>
	- Penyediaan prasarana dan sarana air limbah		Jumlah lokasi prasarana dan sarana sanitasi yang disediakan	lokasi	-	- Penyediaan prasarana dan sarana air limbah		Jumlah lokasi prasarana dan sarana sanitasi yang disediakan	lokasi	-	
	- Perencanaan Pengembangan Kinerja Pengelolaan Air Minum dan Air Limbah		Jumlah dokumen perencanaan pengembangan kinerja pengelolaan air minum dan air limbah yang disusun	4 Dokumen	780.000.000	- Perencanaan Pengembangan Kinerja Pengelolaan Air Minum dan Air Limbah		Jumlah dokumen perencanaan pengembangan kinerja pengelolaan air minum dan air limbah yang disusun	4 Dokumen	780.000.000	
	- DAK Reguler Bidang Sanitasi		Jumlah lokasi prasarana dan sarana sanitasi yang disediakan	10 Lokasi	438.900.000	- DAK Reguler Bidang Sanitasi		Jumlah lokasi prasarana dan sarana sanitasi yang disediakan	10 Lokasi	438.900.000	

- Pembangunan dan Rehabilitasi/Pemeliharaan sarana dan Prasarana air minum	Jumlah lokasi sarana dan prasarana air minum yang dibangun dan dipelihara	2 Lokasi	1.800.000.000	- Pembangunan dan Rehabilitasi/Pemeliharaan sarana dan Prasarana air minum	Jumlah lokasi sarana dan prasarana air minum yang dibangun dan dipelihara	2 Lokasi	1.800.000.000
- Pembangunan Sarana dan Prasarana Air Bersih Perdesaan	Jumlah lokasi sarana dan prasarana air bersih yang dibangun	3 Lokasi	2.400.000.000	- Pembangunan Sarana dan Prasarana Air Bersih Perdesaan	Jumlah lokasi sarana dan prasarana air bersih yang dibangun	3 Lokasi	2.400.000.000
- DAK Reguler Bidang Air Minum	Jumlah lokasi sarana dan prasarana air bersih yang dibangun	2 Lokasi	432.800.000	- DAK Reguler Bidang Air Minum	Jumlah lokasi sarana dan prasarana air bersih yang dibangun	2 Lokasi	432.800.000
- Pendamping Pamsimas	Jumlah lokasi sarana dan prasarana air bersih yang didampingi	3 Lokasi	1.440.000.000	- Pendamping Pamsimas	Jumlah lokasi sarana dan prasarana air bersih yang didampingi	3 Lokasi	1.440.000.000
- DAK Afirmasi Bidang Sanitasi	Jumlah lokasi prasarana dan sarana sanitasi yang disediakan	15 Lokasi	3.000.000.000	- DAK Afirmasi Bidang Sanitasi	Jumlah lokasi prasarana dan sarana sanitasi yang disediakan	15 Lokasi	3.000.000.000



13	<b>Program Pengendalian Banjir</b>		<b>Peningkatan luas wilayah bebas banjir</b>	<b>41%</b>	<b>18.709.400.000</b>	<b>Program Pengendalian Banjir</b>		<b>Peningkatan luas wilayah bebas banjir</b>	<b>41%</b>	<b>18.709.400.000</b>	<b>0</b>
	- Pengendalian Banjir pada Daerah Tangkapan air dan Badan-Badan Sungai		Jumlah lokasi daerah tangkapan air dan badan-badan sungai yang dikendalikan	8 Lokasi	16.909.400.000	- Pengendalian Banjir pada Daerah Tangkapan air dan Badan-Badan Sungai		Jumlah lokasi daerah tangkapan air dan badan-badan sungai yang dikendalikan	8 Lokasi	16.909.400.000	0
	- Pembangunan Prasarana Pengaman Danau		Jumlah lokasi prasarana pengaman danau yang dibangun	1 Lokasi	1.800.000.000	- Pembangunan Prasarana Pengaman Danau		Jumlah lokasi prasarana pengaman danau yang dibangun	1 Lokasi	1.800.000.000	
14	<b>Program Pembangunan Infrastruktur Perdesaan</b>		<b>% jalan lingkungan dalam kondisi baik</b>	<b>77.13 %</b>	<b>30.202.160.300</b>	<b>Program Pembangunan Infrastruktur Perdesaan</b>		<b>% jalan lingkungan dalam kondisi baik</b>	<b>77.13 %</b>	<b>30.202.160.300</b>	<b>0</b>
	- Pembangunan Jalan Lingkungan Perdesaan		Panjang jalan lingkungan perdesaan yang dibangun	60 KM	22.105.760.300	- Pembangunan Jalan Lingkungan Perdesaan		Panjang jalan lingkungan perdesaan yang dibangun	60 KM	22.105.760.300	0

- Rehabilitasi/Pemeliharaan jalan dan Jembatan Perdesaan	Panjang jalan perdesaan yang direhab, jumlah jembatan perdesaan yang direhab	15 Lokasi	4.800.000.000	- Rehabilitasi/Pemeliharaan jalan dan Jembatan Perdesaan	Panjang jalan perdesaan yang direhab, jumlah jembatan perdesaan yang direhab	15 Lokasi	4.800.000.000
- Penyusunan Database Jalan Lingkungan	Jumlah dokumen inventarisasi jalan lingkungan yang disusun	1 Dokumen	360.000.000	- Penyusunan Database Jalan Lingkungan	Jumlah dokumen inventarisasi jalan lingkungan yang disusun	1 Dokumen	360.000.000
- Perencanaan Peningkatan Jalan Lingkungan Perdesaan	Jumlah dokumen perencanaan peningkatan jalan lingkungan perdesaan yang disusun	6 Dokumen	414.000.000	- Perencanaan Peningkatan Jalan Lingkungan Perdesaan	Jumlah dokumen perencanaan peningkatan jalan lingkungan perdesaan yang disusun	6 Dokumen	414.000.000
- DAK Afirmasi Bidang Transportasi	Panjang jalan lingkungan perdesaan yang dibangun	1 LS	1.422.400.000	- DAK Afirmasi Bidang Transportasi	Panjang jalan lingkungan perdesaan yang dibangun	1 LS	1.422.400.000

	- Peningkatan Sarana/Prasarana Kampung Kopi		Jumlah sarana/prasarana kampung kopi yang dibangun	1 LS	500.000.000	Peningkatan Sarana/Prasarana Kampung Kopi		Jumlah sarana/prasarana kampung kopi yang dibangun	1 LS	500.000.000
						-				
	- Studi kelayakan pengembangan daerah aliran sungai dan pola penampungan aliran air permukaan		Jumlah dokumen pengembangan daerah aliran sungai dan pola penampungan aliran air permukaan yang dikaji	1 Dokumen	600.000.000	- Studi kelayakan pengembangan daerah aliran sungai dan pola penampungan aliran air permukaan		Jumlah dokumen pengembangan daerah aliran sungai dan pola penampungan aliran air permukaan yang dikaji	1 Dokumen	600.000.000
15	<b>Program Pengembangan Perumahan</b>		<b>% Rumah Layak Huni Masyarakat Berpenghasilan Rendah (MBR)</b>	<b>25.81 %</b>	-	<b>Program Pengembangan Perumahan</b>		<b>% Rumah Layak Huni Masyarakat Berpenghasilan Rendah (MBR)</b>	<b>25.81 %</b>	-
	- Fasilitasi dan stimulasi pembangunan perumahan masyarakat kurang mampu		Jumlah rumah MBR yang terbangun	Rumah	-	- Fasilitasi dan stimulasi pembangunan perumahan masyarakat kurang mampu		Jumlah rumah MBR yang terbangun	Rumah	-

16	<b>Program Lingkungan Perumahan dan Permukiman</b>		<b>% Rumah Layak Huni Masyarakat Berpenghasilan Rendah (MBR)</b>	<b>25.81 %</b>	<b>4.489.401.700</b>	<b>Program Lingkungan Perumahan dan Permukiman</b>		<b>% Rumah Layak Huni Masyarakat Berpenghasilan Rendah (MBR)</b>	<b>25.81 %</b>	<b>4.489.401.700</b>
	- DAK Perumahan dan Permukiman		Jumlah rumah MBR yang terbangun	500 Rumah	4.489.401.700	- DAK Perumahan dan Permukiman		Jumlah rumah MBR yang terbangun	500 Rumah	4.489.401.700
17	<b>Program Penataan penguasaan, pemilikan, penggunaan dan pemanfaatan tanah</b>		<b>% tanah milik Pemerintah Kab. Lampung Barat bersertifikat</b>	<b>65.96 %</b>	<b>4.800.000.000</b>	<b>Program Penataan penguasaan, pemilikan, penggunaan dan pemanfaatan tanah</b>		<b>% tanah milik Pemerintah Kab. Lampung Barat bersertifikat</b>	<b>65.96 %</b>	<b>4.800.000.000</b>
	- Penataan penguasaan, pemilikan, penggunaan dan pemanfaatan tanah		Jumlah persil tanah yang ditata	135 Percil	882.000.000	- Penataan penguasaan, pemilikan, penggunaan dan pemanfaatan tanah		Jumlah persil tanah yang ditata	135 Percil	882.000.000
	- Pengadaan Tanah Untuk Kepentingan Pemkab LB		Jumlah luas tanah yang diadakan	2 Ha	2.736.000.000	- Pengadaan Tanah Untuk Kepentingan Pemkab LB		Jumlah luas tanah yang diadakan	2 Ha	2.736.000.000

- Perencanaan Pengadaan Tanah	Jumlah dokumen pengadaan tanah yang disusun	1 Dokumen	108.000.000	- Perencanaan Pengadaan Tanah	Jumlah dokumen pengadaan tanah yang disusun	1 Dokumen	108.000.000
- Inventarisasi dan Penelusuran Alas Hak Tanah Pemerintah	Jumlah dokumen alas hak tanah pemerintah yang diinventarisasi	1 Dokumen	235.200.000	- Inventarisasi dan Penelusuran Alas Hak Tanah Pemerintah	Jumlah dokumen alas hak tanah pemerintah yang diinventarisasi	1 Dokumen	235.200.000
- Inventarisasi tanah eks. Erfpacht	Jumlah dokumen tanah eks. Erfpacht yang diinventarisasi	1 Dokumen	214.800.000	- Inventarisasi tanah eks. Erfpacht	Jumlah dokumen tanah eks. Erfpacht yang diinventarisasi	1 Dokumen	214.800.000
- Penyuluhan Program Pensertifikatan Tanah Sistematis Lengkap	Jumlah orang yang menerima penyuluhan	5000 Orang	480.000.000	- Penyuluhan Program Pensertifikatan Tanah Sistematis Lengkap	Jumlah orang yang menerima penyuluhan	5000 Orang	480.000.000
- Fasilitasi Penyelesaian Konflik Konflik Pertanahan	Jumlah konflik pertanahan yang terfasilitasi	3 Kasus	144.000.000	- Fasilitasi Penyelesaian Konflik Konflik Pertanahan	Jumlah konflik pertanahan yang terfasilitasi	3 Kasus	144.000.000
<b>TOTAL</b>			<b>234.510.915.300</b>				<b>234.510.915.300</b>

## **2.5 Penelaahan Usulan Program dan Kegiatan Masyarakat**

Program dan Kegiatan usulan masyarakat diajukan melalui surat ataupun melalui wadah berupa musrenbang, dari tingkat pekon/desa hingga tingkat kabupaten. Adapun penentuan program dan kegiatan yang dapat dilaksanakan disesuaikan dengan skala prioritas dari program dan kegiatan yang diusulkan dan atas ketersediaan dana APBD Pemerintah Kabupaten Lampung Barat.

## **BAB III**

### **TUJUAN DAN SASARAN PERANGKAT DAERAH**

#### **3.1. Telaahan terhadap Kebijakan Nasional**

Telaahan terhadap Kebijakan Nasional Dinas Pekerjaan Umum dan Perumahan Rakyat Kabupaten Lampung Barat mendukung terhadap Kebijakan Nasional, sebagaimana diamanatkan dalam Rencana Pembangunan Jangka Panjang Nasional (RPJPN) 2005–2025, Visi pembangunan nasional tahun 2005–2025 adalah: INDONESIA YANG MANDIRI, MAJU, ADIL DAN MAKMUR. Dalam mewujudkan visi pembangunan nasional tersebut ditempuh melalui 8 (delapan) Misi yang dijabarkan ke dalam sasaran pokok berdasarkan tujuan pembangunan jangka panjang tahun 2005–2025 yaitu mewujudkan bangsa yang maju, mandiri, dan adil sebagai landasan bagi tahap pembangunan berikutnya menuju masyarakat adil dan makmur dalam Negara Kesatuan Republik Indonesia berdasarkan Pancasila dan Undang-Undang Dasar Negara Republik Indonesia Tahun 1945.

Pengarusutamaan pembangunan berkelanjutan yang ingin dicapai dalam 5 (lima) tahun ke depan adalah :

1. Meningkatnya pertumbuhan ekonomi untuk mendukung kemandirian ekonomi agar keberlanjutan kehidupan sosial masyarakat dan kesejahteraan ekonomimasyarakat terjaga sebagaimana tercermin pada sasaran pokok bidang ekonomi dan bidang sosial.
2. Meningkatnya penerapan peduli alam dan lingkungan, sehingga dapat meningkatkan kualitas lingkungan hidup, yang tercermin pada membaiknya indeks kualitas lingkungan hidup (IKLH).
3. Membaiknya tata kelola pembangunan berkelanjutan, yang tercermin padameningkatnya kualitas pelayanan dasar, pelayanan publik, serta menurunnya tingkat korupsi.

### 3.2. Tujuan dan Sasaran Renja Dinas Perangkat Daerah

Tujuan dan sasaran dari Rencana Kerja Tahun 2020 adalah sesuai dengan tujuan yang tertera pada Rencana Strategis Dinas Pekerjaan Umum dan Perumahan Rakyat Tahun 2017-2022 adalah sebagai berikut:

1. Tersedianya jalan dan jembatan dalam kondisi mantap.
2. Tersedianya jaringan irigasi dalam kondisi berfungsi baik.
3. Meningkatnya perumahan yang memenuhi standar kelayakan dan kesehatan.
4. Meningkatnya pemanfaatan tata ruang sesuai dengan peruntukan.

Dengan sasaran strategis sebagai berikut :

1. Meningkatnya jalan dan jembatan dalam kondisi mantap.
2. Meningkatnya kualitas jaringan irigasi.
3. Meningkatnya kualitas perumahan.
4. Meningkatnya kualitas prasarana sarana dan utilitas permukiman.
5. Meningkatnya pemanfaatan ruang sesuai dengan RTRW.



## **BAB IV**

# **RENCANA KERJA DAN PENDANAAN PERANGKAT DAERAH**

Program adalah penjabaran kebijakan perangkat daerah dalam bentuk upaya yang berisi satu atau lebih kegiatan dengan menggunakan sumber daya yang disediakan untuk mencapai hasil yang terukur sesuai dengan tugas dan fungsi. Sedangkan program pembangunan daerah adalah program strategis daerah yang dilaksanakan oleh Perangkat Daerah sebagai instrumen arah kebijakan untuk mencapai sasaran RPJMD.

Sedangkan kegiatan yang selanjutnya disebut kegiatan perangkat daerah adalah serangkaian aktivitas pembangunan yang dilaksanakan oleh perangkat daerah untuk menghasilkan keluaran (output) dalam rangka mencapai hasil (outcome) suatu program.

Pagu indikatif sebagai wujud kebutuhan pendanaan adalah jumlah dana yang tersedia untuk penyusunan program dan kegiatan tahunan. Program dan kegiatan prioritas yang telah disertai kebutuhan pendanaan (pagu indikatif) selanjutnya dijadikan acuan bagi perangkat daerah dalam penyusunan Rencana Kerja Perangkat Daerah (Renja-PD).

Penyajian program dan kegiatan dilakukan berdasarkan urusan/fungsi penyelenggaraan pemerintahan yang menjadi kewenangan Dinas Pekerjaan Umum dan Perumahan Rakyat Kabupaten Lampung Barat.

## **BAB V PENUTUP**

Sebagai penutup dari Rencana Kerja (RENJA) Dinas Pekerjaan Umum dan Perumahan Rakyat selaku dinas pendukung dari kegiatan berbagai sektor lainnya, dalam penyusunan RENJA-OPD telah diupayakan untuk selaras dan sejalan dengan berbagai kegiatan yang telah disusun oleh Dinas/Instansi lainnya dan aspirasi yang berkembang di masyarakat, yang dirangkum melalui Jaring Asmara (Forum Musrenbang Pekon sampai dengan Musrenbang Kabupaten).

Berbagai rencana program kegiatan yang telah disusun dan ditetapkan skala prioritas untuk masing-masing misi, dalam pelaksanaannya akan memperhatikan dan menyesuaikan dengan kesiapan dana yang dimiliki dan disiapkan oleh Pemerintah Kabupaten Lampung Barat.

KEPALA DINAS PEKERJAAAN UMUM  
DAN PERUMAHAN RAKYAT,

**Ir.SUDARTO M,M.M**  
Pembina Utama Muda  
NIP. 19641022 199203 1 002

**LAMPIRAN 1**  
**REKAPITULASI EVALUASI HASIL PELAKSANAAN RENJA OPD**  
**DAN PENCAPAIAN RENSTRA OPD S.D. TAHUN 2021**  
**KABUPATEN LAMPUNG BARAT**

**NAMA OPD : DINAS PEKERJAAN UMUM DAN PERUMAHAN RAKYAT**

Kode	Urusan/Bidang Urusan Pemerintahan Daerah Dan Program/Kegiatan	Indikator Kinerja Program (outcome)/ Kegiatan (output)	Target Kinerja Capaian Program dan Kegiatan (Renstra OPD) Tahun 2022	Target dan Realisasi kinerja Program dan kegiatan Tahun 2019	Target dan Realisasi kinerja Program dan kegiatan Tahun 2019			Target Program dan Kegiatan (Renja OPD) tahun 2021	Perkiraan Realisasi Capaian Target Renstra OPD s.d. Tahun 2020		Catatan	
					Target Renja OPD tahun 2020	Realisasi Renja OPD tahun 2020	Tingkat Realisasi (%)		Realisasi Capaian Program dan Kegiatan s/d Tahun 2021	Tingkat Capaian Realisasi Target Renstra (%)		
1	2	3	4	5	6	7	8	9	10	11	12	
1	Urusan Wajib											
1	01	Bidang Urusan Pekerjaan Umum										
1	01	01	Program Pelayanan Administrasi Perkantoran	Pelayanan administrasi perkantoran tepat waktu								
		1	Penyediaan Jasa Surat Menyurat	Jumlah Surat Masuk, Jumlah Surat Keluar	60 bulan	12,0 bulan	12 bulan	12 bulan	100%	12 bulan	36 bulan	60,00 %
		2	Penyediaan Jasa Komunikasi, Sumber Daya Air dan Listrik	Jumlah Rekening Telpon, Air, Listrik dan Internet	60 bulan	12,0 bulan	36 bulan	12 bulan	33%	36 bulan	36 bulan	60,00 %
		6	Penyediaan Jasa Pemeliharaan dan Perizinan Kendaraan Dinas/Operasional	Jumlah Motor yang dibayar pajaknya, Jumlah Minibus yang dibayar pajaknya	60 bulan	12,0 bulan	36 bulan	12 bulan	33%	36 bulan	36 bulan	60,00 %
		7	Penyediaan Jasa Administrasi Keuangan	Jumlah Buku Cek	60 bulan	12,0 bulan	36 bulan	12 bulan	33%	36 bulan	36 bulan	60,00 %
		8	Penyediaan Jasa Kebersihan Kantor	Jumlah Tenaga Kebersihan, Jumlah Jenis Alat Kebersihan	60 bulan	12,0 bulan	36 bulan	12 bulan	33%	36 bulan	36 bulan	60,00 %
		10	Penyediaan Alat Tulis Kantor	Jumlah Jenis ATK	60 bulan	12,0 bulan	36 bulan	12 bulan	33%	36 bulan	36 bulan	60,00 %
		11	Penyediaan Barang Cetak dan Penggandaan	Jumlah Jenis Cetak, Jumlah Jenis Penggandaan	60 bulan	12,0 bulan	36 bulan	12 bulan	33%	36 bulan	36 bulan	60,00 %
		12	Penyediaan Komponen Instalasi Listrik/Penerangan Bangunan Kantor	Jumlah Jenis Komponen Listrik	60 bulan	12,0 bulan	36 bulan	12 bulan	33%	36 bulan	36 bulan	60,00 %
		15	Penyediaan Bahan Bacaan dan Peraturan Perundang-undangan	Jumlah SKHU	60 bulan	12,0 bulan	36 bulan	12 bulan	33%	36 bulan	36 bulan	60,00 %
		17	Penyediaan Makanan dan Minuman	Jumlah Penyediaan Makan Minum Tamu, Jumlah Penyediaan Makan Minum Rapat	60 bulan	12,0 bulan	36 bulan	12 bulan	33%	36 bulan	36 bulan	60,00 %
		18	Rapat-Rapat Koordinasi dan Konsultasi ke Luar Daerah	Jumlah Bulan Pelaksanaan Koordinasi dan Konsultasi Luar Daerah	60 bulan	12,0 bulan	36 bulan	12 bulan	33%	36 bulan	36 bulan	60,00 %
		20	Penyediaan Jasa Propaganda/Publikasi/Pameran	Jumlah Pelaksanaan Pameran	6 bulan	1,0 bulan	3 bulan	1 bulan	33%	3 bulan	3 bulan	50,00 %
		21	Rapat-Rapat Koordinasi dan Pembinaan Dalam Daerah	Jumlah Bulan Pelaksanaan Koordinasi dan Pembinaan Dalam Daerah	60 bulan	12,0 bulan	12 bulan	12 bulan	100%	12 bulan	36 bulan	60,00 %
		38	Biaya Operasional Kantor UPTD	Jumlah Bulan Operasional Kantor UPT	60 bulan	12,0 bulan	12 bulan	12 bulan	100%	12 bulan	36 bulan	60,00 %

0	1	2		<b>Program Peningkatan Sarana dan Prasarana Aparatur</b>	<b>Ketersediaan sarana dan prasarana aparatur yang memadai</b>									
0	1	2	2	Pembangunan Gedung Kantor	Jumlah gedung kantor yang dibangun	12 gedung	1,0 gedung	3 gedung	1 gedung	33%	3 gedung	5 gedung	41,67 %	
			3	Pemeliharaan Rutin/Berkala Gedung Kantor	Jumlah gedung kantor yang dipelihara	5 gedung	1,0 gedung	1 gedung	1 gedung	100%	1 gedung	3 gedung	60,00 %	
			10	Pemeliharaan Rutin/Berkala Kendaraan Dinas/Operasional	Jumlah kendaraan dinas yang dipelihara	54 unit	11,0 unit	12 unit	11 unit	92%	12 unit	24 unit	44,44 %	
			22	Pemeliharaan Rutin/Berkala Peralatan Gedung Kantor	Jumlah komputer yang dipelihara	60 Unit	12,0 unit	13 unit	12 unit	92%	13 unit	26 unit	43,33 %	
			24	Rehabilitasi Sedang/Berat Rumah Dinas	Jumlah rumah dinas yang direhab	10 gedung	2,0 gedung	0 gedung	2 gedung	#DIV/0!	- gedung	4 gedung	40,00 %	
			28	Rehabilitasi Sedang/Berat Gedung Kantor	Jumlah gedung kantor yang direhab	10 gedung	4,0 gedung	8 gedung	4 gedung	50%	8 gedung	16 gedung	160,00 %	
			41	Perencanaan Pembangunan/Rehabilitasi Rumah Dinas/Gedung Kantor	Jumlah dokumen perencanaan pembangunan/rehabilitasi rumah dinas/gedung kantor yang disusun	12 dokumen	1,0 dokumen	0 dokumen	1 dokumen	#DIV/0!	- dokumen	2 dokumen	16,67 %	
			42	Pembangunan Rumah Dinas	Jumlah rumah dinas yang dibangun	8 gedung	1,0 gedung	1 gedung	1 gedung	100%	1 gedung	3 gedung	37,50 %	
			58	Perencanaan Inventarisasi Bangunan Gedung Pemerintah	Jumlah dokumen inventarisasi bangunan gedung yang disusun	4 dokumen	- dokumen	0 dokumen	0 dokumen		dokumen	- dokumen	- %	
				<b>Program Peningkatan Kapasitas Sumber Daya Aparatur</b>	<b>Persentase aparatur yang telah mengikuti pendidikan dan pelatihan formal sesuai dengan aturan</b>									
0	1	5												
				Pendidikan dan Pelatihan Formal	Jumlah Aparatur yang mengikuti pendidikan dan pelatihan formal	5 tahun	1,0 tahun	1 tahun	1 tahun	100%	1 tahun	3 tahun	60,00 %	
0	1	5	1	Pembinaan Jasa Kontruksi	Jumlah aparatur yang mengikuti pembinaan jasa konstruksi	5 kali	1,0 kali	1 kali	1 kali	100%	1 kali	3 kali	60,00 %	
			66											
0	1	6		<b>Program Peningkatan Pengembangan Sistem Pelaporan Capaian Kinerja dan Keuangan SKPD</b>	<b>Persentase Dokumen Perencanaan dan Keuangan yang akuntabel dan tepat waktu</b>									
0	1	6	1	Penyusunan Laporan Capaian Kinerja dan Ikhtisar Realisasi Kinerja SKPD	Jumlah Dokumen Laporan Capaian Kinerja dan Ikhtisar Realisasi Kinerja SKPD	5 tahun	1,0 tahun	1 tahun	1 tahun	100%	1 tahun	3 tahun	60,00 %	
			2	Penyusunan Laporan Keuangan Semesteran	Jumlah Dokumen Laporan Keuangan Semesteran	5 tahun	1,0 tahun	1 tahun	1 tahun	100%	1 tahun	3 tahun	60,00 %	
			4	Penyusunan Pelaporan Prognosis Realisasi Anggaran	Jumlah Dokumen Laporan Prognosis Realisasi Anggaran	5 tahun	1,0 tahun	1 tahun	1 tahun	100%	1 tahun	3 tahun	60,00 %	
			7	Penyusunan Pelaporan Keuangan Akhir Tahun	Jumlah Dokumen Laporan Keuangan Akhir Tahun	5 tahun	1,0 tahun	1 tahun	1 tahun	100%	1 tahun	3 tahun	60,00 %	
			8	Peningkatan Pengembangan Pengelolaan Keuangan Daerah	Jumlah Aparatur Pengelola Keuangan Daerah	5 tahun	1,0 tahun	1 tahun	1 tahun	100%	1 tahun	3 tahun	60,00 %	

			14	Penyusunan, Evaluasi dan Pelaporan Pelaksanaan Dokumen Perencanaan SKPD	Jumlah Dokumen Laporan Evaluasi dan Pelaporan Pelaksanaan Dokumen Perencanaan SKPD	5 tahun	1,0 tahun	1 tahun	1 tahun	100%	1 tahun	3 tahun	60,00 %	
			15	Penetapan Renstra SKPD 2017-2022	Jumlah dokumen renstra yang ditetapkan	1 buku	1,0 buku	0 buku	0 buku		- buku	1 buku	100,00 %	
1				URUSAN WAJIB PELAYANAN DASAR										
1	3			Pekerjaan Umum dan Penataan Ruang										
1	3	15		<b>Program Pembangunan Jalan dan Jembatan</b>	<b>% jalan dalam kondisi baik</b>									
				Perencanaan pembangunan jalan	Jumlah dokumen perencanaan pembangunan jalan yang disusun	14 dokumen	4,0 dokumen	5 dokumen	4 dokumen	80%	5 dokumen	13 dokumen	92,86 %	
1	3	15	1											
			3	Pembangunan jalan	Jumlah panjang jalan yang dibangun	40 km	9,0 km	2,9 km	9,0 km	450%	2,9 km	21 km	52,35 %	
			4	Perencanaan pembangunan jembatan	Jumlah dokumen perencanaan pembangunan jembatan yang disusun	30 dokumen	4,0 dokumen	2 dokumen	4 dokumen	200%	2 dokumen	10 dokumen	33,33 %	
			5	Pembangunan jembatan	Jumlah jembatan yang dibangun	21 unit	3,0 unit	2 unit	3 unit	150%	2 unit	8 unit	38,10 %	
			7	Perencanaan Peningkatan Jalan	Jumlah dokumen perencanaan peningkatan jalan yang disusun	55 dokumen	10,0 dokumen	9 dokumen	10 dokumen	111%	9 dokumen	20 dokumen	36,36 %	
			8	Peningkatan Jalan	Jumlah panjang jalan yang ditingkatkan	125 km	21,0 km	6,05 km	21 km	350%	6,05 km	29 km	23,24 %	
			25	DAK Penugasan Bidang Jalan	Jumlah panjang jalan yang ditingkatkan	105 km	2,8 km	0 km	2,8 km	#DIV/0!	- km	38 km	36,00 %	
			22	DAK Bidang Sarana dan Prasarana Penunjang Jalan (Reguler)	Jumlah panjang jalan yang ditingkatkan	105 km	8,0 km	7,37 km	8 km	114%	7,37 km	15,37 km	14,64 %	
1	3	16		<b>Program Perencanaan Tata Ruang</b>	<b>% peningkatan tata kelola bangunan sesuai dengan perencanaan tata ruang</b>									
1	3	16	25	Fasilitasi RANPERDA RDTR	Jumlah dokumen Ranperda RDTR yang disusun	1 dokumen	1,0 dokumen	0 dokumen	1 dokumen	#DIV/0!	- dokumen	2 dokumen	200,00 %	
1	3	16	27	Koordinasi Perencanaan Tata Ruang	terlaksananya koordinasi perencanaan tata ruang	48 bulan	12,0 bulan	12 bulan	12 bulan	100%	12 bulan	24 bulan	50,00 %	
1	3	19		<b>Program Pembangunan saluran drainase/gorong-gorong/trotoar</b>	<b>% penanganan air limpasan</b>									
1	3	19	1	Perencanaan Pembangunan saluran drainase/gorong-gorong/trotoar	Jumlah dokumen perencanaan pembangunan saluran drainase/gorong-gorong/trotoar yang disusun	10 dokumen	2,0 dokumen	2 dokumen	2 dokumen	100%	2 dokumen	6 dokumen	60,00 %	
			3	Pembangunan saluran drainase/gorong-gorong/trotoar	Jumlah lokasi saluran drainase/gorong-gorong/trotoar yang dibangun	9 lokasi	1,0 lokasi	2 lokasi	1 lokasi	50%	2 lokasi	4 lokasi	44,44 %	

1	3	20		<b>Program pembangunan turap/talud/bronjong</b>	<b>% penanganan kejadian longsor dan/atau tanah labil</b>								
1	3	20	1	Perencanaan turap/talud/bronjong	Jumlah dokumen perencanaan turap/talud/bronjong yang disusun	8 dokumen	1,0 dokumen	1 dokumen	1 dokumen	100%	1 dokumen	3 dokumen	37,50 %
			3	Pembangunan turap/talud/bronjong	Jumlah lokasi turap/talud/bronjong yang dibangun	13 lokasi	4,0 lokasi	4 lokasi	4 lokasi	100%	1 lokasi	9 lokasi	69,23 %
1	3	21		<b>Program Pengendalian Pemanfaatan Ruang</b>	<b>% peningkatan tata kelola bangunan sesuai dengan perencanaan tata ruang</b>								
1	3	21	7	Sosialisasi kebijakan pengendalian pemanfaatan ruang	Jumlah orang yang memahami aturan pemanfaatan ruang	600 orang	120,0 orang	120 orang	120 orang	100%	120 orang	360 orang	60,00 %
1	3	22		<b>Program Rehabilitasi/Pemeliharaan Jalan dan Jembatan</b>	<b>% jalan dalam kondisi baik</b>								
1	3	22	22	Perencanaan rehabilitasi/pemeliharaan jalan/jembatan	Jumlah dokumen perencanaan jalan/jembatan yang direhab	25 dokumen	4,0 dokumen	4 dokumen	4 dokumen	100%	4 dokumen	12 dokumen	48,00 %
			23	Rehabilitasi/pemeliharaan jalan/jembatan	Jumlah panjang jalan direhab dan jumlah jembatan yang direhab	803 km	50,0 km	50 km	50 km	100,00%	50 km	105 km	13,08 %
1	3	28		<b>Program Tanggap Darurat Jalan dan Jembatan</b>	<b>% penanganan tanggap darurat jalan dan jembatan</b>	<b>100%</b>					<b>100%</b>	<b>100%</b>	<b>100,00 %</b>
1	3	28	2	Rehabilitasi jalan dan jembatan dalam kondisi tanggap darurat	Jumlah penanganan rehabilitasi jalan dan jembatan dalam kondisi tanggap darurat	5 tahun	1,0 tahun	1 tahun	1 tahun	100%	1 tahun	3 tahun	60,00 %
1	3	30		<b>Program Pengembangan Sistem Informasi/Data Base Jalan dan Jembatan</b>	<b>% tersedianya data ruas jalan dan jembatan</b>	<b>100%</b>					<b>100%</b>	<b>100%</b>	<b>100,00 %</b>
1	3	30	1	Pemutakhiran Data Base Jalan dan Jembatan	Jumlah dokumen database jalan dan jembatan yang dimutakhirkan	7 dokumen	1,0 dokumen	1 dokumen	1 dokumen	100%		2 dokumen	28,57 %
1	3	32		<b>Program Peningkatan Sarana dan Prasarana Kebinamargaan</b>	<b>% alat berat dalam kondisi baik</b>								
1	3	32	4	Pengadaan alat-alat berat	Jumlah alat berat yang dibeli	10 unit	- unit	1 unit	0 unit	0%	1 unit	1 unit	10,00 %
				Rehabilitasi/Pemeliharaan alat-alat berat	Jumlah alat berat yang dipelihara	15 unit	3,0 unit	3 unit	3 unit	100%	3 unit	9 unit	60,00 %
1	3	34		<b>Program Pengembangan dan Pengelolaan Jaringan Irigasi, Rawa dan Jaringan Pengairan lainnya</b>	<b>% jaringan irigasi baik</b>								
1	3	34	10	Rehabilitasi/Pemeliharaan Jaringan Irigasi	Luas cakupan jaringan irigasi yang direhab/dipelihara	4.894 Ha	834,0 Ha	834 Ha	834 ha	100%	834 Ha	1.676 Ha	34,25 %

			20	DAK Bidang Infrastruktur Irigasi	Luas cakupan jaringan irigasi yang dibangun	175 lokasi	12,0 Lokasi	12 Lokasi	12 lokasi	100%	12 Lokasi	54 Lokasi	30,86 %	
			22	Pembangunan dan Peningkatan Jaringan Irigasi	Luas cakupan jaringan irigasi yang dibangun	920 Ha	100,0 ha	100 ha	100 ha	100%	100 Ha	451 Ha	49,02 %	
			30	Pembangunan dan Peningkatan Jaringan rawa	Luas cakupan jaringan rawa yang dibangun	600 Ha	50,0 ha	110 ha	50 ha	455%	110 Ha	190 Ha	31,67 %	
			31	Perencanaan Teknis Bidang Pengairan	Jumlah dokumen perencanaan teknis bidang pengairan yang disusun	150 dokumen	9,0 dokumen	9 dokumen	9 dokumen	100%	9 dokumen	34 dokumen	22,67 %	
1	3	39		<b>Program pengembangan, pengelolaan dan konservasi sungai, danau dan sumber daya air lainnya</b>	<b>Peningkatan ketersediaan air tanah</b>	<b>30,00%</b>					<b>22,00%</b>	<b>22,00%</b>	<b>73,33 %</b>	
1	3	39	11	Rehabilitasi bangunan prasarana-sarana konservasi	Jumlah lokasi bangunan prasarana-sarana konservasi yang direhab	9 lokasi	1,0 lokasi	1 lokasi	1 lokasi	100%	1 lokasi	5 lokasi	55,56 %	
1	3	41		<b>Program Pengembangan Kinerja Pengelolaan air minum dan air limbah</b>	<b>% air minum aman dan sanitasi layak</b>									
1	3	41	2	Penyediaan prasarana dan sarana air limbah	Jumlah lokasi prasarana dan sarana sanitasi yang disediakan	47 lokasi	-	11 lokasi	0 lokasi	0%		11 lokasi	23,40 %	
			16	Perencanaan Pengembangan Kinerja Pengelolaan Air Minum dan Air Limbah	Jumlah dokumen perencanaan pengembangan kinerja pengelolaan air minum dan air limbah yang disusun	22 dokumen	3,0 dokumen	3 dokumen	3 dokumen	100%	3 dokumen	10 dokumen	45,45 %	
			20	DAK Bidang Sanitasi	Jumlah lokasi prasarana dan sarana sanitasi yang disediakan	75 lokasi	11,0 lokasi	23 lokasi	11 lokasi	48%	23 lokasi	61 lokasi	81,33 %	
			24	Pembangunan dan Rehabilitasi/Pemeliharaan sarana dan Prasarana air minum	Jumlah lokasi sarana dan parasarana air minum yang dibangun dan dipelihara	10 lokasi	-	lokasi	lokasi		1 lokasi	3 lokasi	30,00 %	
			25	Pembangunan Sarana dan Prasarana Air Bersih Perdesaan	Jumlah lokasi sarana dan prasarana air bersih yang dibangun	15 lokasi	-	lokasi	lokasi				- %	
			27	DAK Bidang Air Minum	Jumlah lokasi sarana dan prasarana air bersih yang dibangun	25 lokasi	5,0 lokasi	5 lokasi	5 lokasi	100%	11 lokasi	17 lokasi	68,00 %	
			28	Pendamping Pamsimas	Jumlah lokasi sarana dan prasarana air bersih yang didampingi	15 lokasi	3,0 lokasi	3 lokasi	3 lokasi	100%	1 lokasi	8 lokasi	53,33 %	
1	3	44		<b>Program Pengendalian Banjir</b>	<b>Peningkatan luas wilayah bebas banjir</b>									
1	3	44	3	Pengendalian Banjir pada Daerah Tangkapan air dan Badan-Badan Sungai	Jumlah lokasi daerah tangkapan air dan badan-badan sungai yang dikendalikan	48 lokasi	7,0 lokasi	7 lokasi	7 lokasi	100%	6 lokasi	21 lokasi	43,75 %	
			4	Pembangunan Prasarana Pengaman Danau	Jumlah lokasi prasarana pengaman danau yang dibangun	5 lokasi	1,0 lokasi	1 lokasi	1 lokasi	100%	1 lokasi	6 lokasi	120,00 %	
			6	Rehabilitasi/pemeliharaan bantaran dan tanggul sungai	Jumlah lokasi bantaran dan tanggul sungai yang direhab	16 lokasi	-	lokasi	lokasi				- %	

			9	Pengembangan pengelolaan daerah rawa dalam rangka pengendali banjir	Jumlah lokasi pengembangan daerah rawa yang dikelola	2 lokasi	-	lokasi	lokasi			- %	
1	3	46		<b>Program Pembangunan Infrastruktur Perdesaan</b>	<b>% jalan lingkungan dalam kondisi baik</b>								
1	3	46	2	Pembangunan Jalan Lingkungan Perdesaan	Panjang jalan lingkungan perdesaan yang dibangun	253 km	27,7 km	15 Km	27,7 km	200%	9 km	53,16 km	21,01 %
1	3	46	5	Rehabilitasi/Pemeliharaan jalan dan Jembatan Perdesaan	Panjang jalan perdesaan yang direhab, jumlah jembatan perdesaan yang direhab	85 km	-	km	km				- %
			10	Penyusunan Database Jalan Lingkungan	Jumlah dokumen inventarisasi jalan lingkungan yang disusun	1 dokumen	1,0 dokumen	1 dokumen	1 dokumen	100%	- dokumen	2 dokumen	200,00 %
			34	Perencanaan Peningkatan Jalan Lingkungan Perdesaan	Jumlah dokumen perencanaan peningkatan jalan lingkungan perdesaan yang disusun	5 dokumen	6,0 dokumen	6 dokumen	6 dokumen	100%	6 dokumen	18 dokumen	360,00 %
			35										
1	3	56		<b>Program Perencanaan dan Pengembangan Sumber Daya Air</b>	<b>Peningkatan tata kelola Sumber Daya Air</b>								
1	3	56	1	Studi kelayakan pengembangan daerah aliran sungai dan pola penampungan aliran air permukaan	Jumlah dokumen pengembangan daerah aliran sungai dan pola penampungan aliran air permukaan yang dikaji	7 dokumen	-	2 dokumen	0 dokumen		2 dokumen	2 dokumen	28,57 %
			2	Pembuatan Peta Geospasial Daerah Irigasi Kabupaten Lampung Barat	Jumlah dokumen sarana prasarana SDA yang di SID	1 dokumen	-	0 dokumen	1 dokumen		1 dokumen	1 dokumen	100,00 %
1	4	15		<b>Program Pengembangan Perumahan</b>	<b>% Rumah Layak Huni Masyarakat Berpenghasilan Rendah (MBR)</b>								
1	4	15	6	Koordinasi Pelaksanaan Perumahan Swadaya Tahun 2019	Jumlah rumah MBR yang terbangun	15 Kec	15,0 kecamatan	15 kecamatan	15 kecamatan	100%	15 Kec	15 Kec	100,00 %
1	4	23		<b>Program Lingkungan Perumahan dan Permukiman</b>	<b>% Rumah Layak Huni Masyarakat Berpenghasilan Rendah (MBR)</b>								
1	4	23	2	DAK Perumahan dan Permukiman	Jumlah rumah MBR yang terbangun	2500 unit	155,0 unit	155 unit	155 unit	100%	155 unit	810 unit	32,40 %
2	4	16		<b>Program Penataan penguasaan, pemilikan, penggunaan dan pemanfaatan tanah</b>	<b>% tanah milik Pemerintah Kab. Lampung Barat bersertifikat</b>								
2	4	16	1	Penataan penguasaan, pemilikan, penggunaan dan pemanfaatan tanah	Jumlah persil tanah yang ditata	675 persil	135,0 persil	135 persil	135 persil	100%	135 persil	405 persil	60,00 %
			4	Pengadaan Tanah Untuk Kepentingan Pemkab LB	Jumlah luas tanah yang diadakan	10 Ha	1,0 ha	2 ha	1 ha	50%	2 Ha	26,7 Ha	267,00 %
			7	Perencanaan Pengadaan Tanah	Jumlah dokumen pengadaan tanah yang disusun	5 dokumen	1,0 dokumen	1 dokumen	1 dokumen	100%	1 dokumen	6 dokumen	120,00 %



			12	Inventarisasi dan Penelusuran Alas Hak Tanah Pemerintah	Jumlah dokumen alas hak tanah pemerintah yang diinventarisasi	3 dokumen	1,0 dokumen	1 dokumen	1 dokumen	100%	1 dokumen	3 dokumen	100,00 %	
			13	Inventarisasi tanah eks. Erfpacht	Jumlah dokumen tanah eks. Erfpacht yang diinventarisasi	1 dokumen	1,0 dokumen	1 dokumen	1 dokumen	100%	1 dokumen	1 dokumen	100,00 %	
			14	Sosialisasi dan Inventarisasi Calon Lokasi PTSL untuk Pemberdayaan Hak Atas Tanah Masyarakat bagi Pelaku Usaha Mikro dan Kecil, Petani, Nelayan dan Pembudidaya Ikan	Jumlah penyuluhan program pensertifikatan tanah yang dilaksanakan	15 Kecamatan	15,0 kecamatan	15 Kecamatan	15 kecamatan	100%	15 Kecamatan	15 Kecamatan	100,00 %	
2	4	17		<b>Program Fasilitas Penyelesaian Konflik-konflik Pertanahan</b>	<b>% penanganan permasalahan tanah</b>	<b>100%</b>					<b>20,00%</b>	<b>20,00%</b>	<b>20,00 %</b>	
2	4	17	1	Fasilitas Penyelesaian Konflik Konflik Pertanahan	Jumlah konflik pertanahan yang terfasilitasi	15 kasus	3 kasus	3 kasus	3 kasus	100%	3 kasus	9 kasus	60,00 %	
3	2	27		<b>Program Pembangunan Kebun Raya Liwa</b>	<b>% prasarana pendamping KRL terbangun</b>	<b>100%</b>					<b>70,00%</b>	<b>70,00%</b>	<b>70,00 %</b>	
3	2	27	4	Pembangunan Prasarana Pendamping Kebun Raya Liwa	Jumlah prasarana pendamping Kebun Raya Liwa yang dibangun	3 unit	1 unit	1 unit	1 unit	100%	1 unit	3 unit	100,00 %	
1	3	57		<b>Program Pembangunan dan Rehabilitasi Fasilitas Umum</b>	<b>% fasilitas umum dalam kondisi baik</b>									
1	3	57	1	Rehabilitasi Masjid	terlaksananya rehabilitasi fasilitas perumahan	19 unit	7,0 unit	7 unit	7 unit	100%	2 unit	9 unit	47,37 %	
1	3	57	2	Perencanaan Pembangunan/Rehabilitasi Fasilitas Umum	jumlah dokumen perencanaan	4 dokumen	1,0 dokumen	1 dokumen	1 dokumen	100%	1 dokumen	2,0 dokumen	50,00 %	
			7	Pembangunan / Penataan Taman	jumlah lokasi taman dibangun	4 lokasi	1,0 lokasi	1 lokasi	1 lokasi	100%	1 lokasi	2 lokasi	50,00 %	

**LAMPIRAN 1**  
**REKAPITULASI EVALUASI HASIL PELAKSANAAN RENJA OPD**  
**DAN PENCAPAIAN RENSTRA OPD S.D. TAHUN 2021**  
**KABUPATEN LAMPUNG BARAT**

**NAMA OPD : DINAS PEKERJAAN UMUM DAN PERUMAHAN RAKYAT**

Kode	Urusan/Bidang Urusan Pemerintahan Daerah Dan Program/Kegiatan/Subkegiatan	Indikator Kinerja Program/Kegiatan/Subkegiatan	Target Kinerja Capaian Program dan Kegiatan (Renstra OPD) Tahun 2022	Realisasi kinerja Program,Kegiatan dan Sub kegiatan s/d Tahun 2019	Target dan Realisasi kinerja Program dan kegiatan Tahun 2020			Target Program dan Kegiatan (Renja OPD) tahun 2021	Perkiraan Realisasi Capaian Target Renstra OPD s.d. Tahun 2021		Catatan
					Target Renja OPD tahun 2020	Realisasi Renja OPD tahun 2020	Tingkat Realisasi (%)		Realisasi Capaian Program, Kegiatan dan subkegiatan s/d Tahun 2021	Tingkat Capaian Realisasi Target Renstra (%)	
1	2	3	4	5	6	7	8	9	10	11	12
1	URUSAN PEMERINTAHAN WAJIB YANG BERKAITAN DENGAN PELAYANAN DASAR										
1	03 PEKERJAAN UMUM DAN PENATAAN RUANG										
1	03 01 PROGRAM PENUNJANG URUSAN PEMERINTAHAN DAERAH KABUPATEN/KOTA	Tersedianya Dokumen Perencanaan, Penganggaran dan Evaluasi									
1	03 01 01 Perencanaan, Penganggaran, dan Evaluasi Kinerja Perangkat Daerah	Tersedianya Dokumen Perencanaan, Penganggaran dan Evaluasi									
1	03 01 01 01 Penyusunan Dokumen Perencanaan Perangkat Daerah	Tersusunnya Dokumen Perencanaan OPD	5 dokumen	2 dokumen	1 dokumen	1 dokumen	100%	1 dokumen	4 dokumen	80%	
	02 Koordinasi dan Penyusunan Dokumen RKA-SKPD	Tersusunnya Dokumen Perencanaan OPD	5 dokumen	2 dokumen	1 dokumen	1 dokumen	100%	1 dokumen	4 dokumen	80%	
	03 Koordinasi dan Penyusunan Dokumen Perubahan RKA-SKPD	Tersusunnya Dokumen Perencanaan OPD	5 dokumen	2 dokumen	1 dokumen	1 dokumen	100%	1 dokumen	4 dokumen	80%	
	04 Koordinasi dan Penyusunan DPA-SKPD	Tersusunnya Dokumen Perencanaan OPD	5 dokumen	2 dokumen	1 dokumen	1 dokumen	100%	1 dokumen	4 dokumen	80%	
	05 Koordinasi dan Penyusunan Perubahan DPA- SKPD	Tersusunnya Dokumen Perencanaan OPD	5 dokumen	2 dokumen	1 dokumen	1 dokumen	100%	1 dokumen	4 dokumen	80%	
	06 Koordinasi dan Penyusunan Laporan Capaian Kinerja dan Ikhtisar Realisasi Kinerja SKPD	Jumlah Dokumen Laporan Evaluasi dan Pelaporan Pelaksanaan Dokumen Perencanaan SKPD	45 dokumen	18 dokumen	9 dokumen	9 dokumen	100%	9 dokumen	36 dokumen	80%	
	07 Evaluasi Kinerja Perangkat Daerah	Jumlah Dokumen Laporan Evaluasi dan Pelaporan Pelaksanaan Dokumen Perencanaan SKPD	45 dokumen	18 dokumen	9 dokumen	9 dokumen	100%	9 dokumen	36 dokumen	80%	







1					2	3	4	5	6	7	8	9	10	11	12
01	03	07	01	01	Pembangunan dan Pengembangan Infrastruktur Kawasan Permukiman di Kawasan Strategis Daerah Kabupaten/Kota	Panjang jalan lingkungan perdesaan yang dibangun	253 km	110 km	8,55 km	8,55 km	100%	7,208 km	126 km	50%	
01	03	07	01	03	Pengawasan dan Pengendalian Infrastruktur Kawasan Permukiman di Kawasan Strategis Daerah Kabupaten/Kota	Jumlah dokumen inventarisasi jalan lingkungan yang disusun	5 dokumen	2 dokumen	1 dokumen	1 dokumen	100%	1 dokumen	4 dokumen	80%	
01	03	08			<b>PROGRAM PENATAAN BANGUNAN GEDUNG</b>	<b>Persentase gedung yang dibangun/direhabilitasi</b>									
01	03	08	01		Penyelenggaraan Bangunan Gedung di Wilayah Daerah Kabupaten/Kota. Pemberian Izin Mendirikan Bangunan (IMB) dan Sertifikat Laik Fungsi Bangunan Gedung	Terbangunnya gedung bangunan negara									
01	03	08	01	02	Perencanaan, Pembangunan, Pengawasan dan Pemanfaatan Bangunan Gedung Daerah Kabupaten/Kota	Jumlah gedung negara yang dibangun/direhabilitasi	78 gedung	22 gedung	8 gedung	8 gedung	100%	11 gedung	41 gedung	53%	
01	03	09			<b>PROGRAM PENATAAN BANGUNAN GEDUNG</b>	<b>Persentase fasilitas umum dalam kondisi baik</b>									
01	03	09	01		Penyelenggaraan Penataan Bangunan dan Lingkungannya di Daerah Kabupaten/Kota	Terbangunnya fasilitas umum									
01	03	09	01	04	Pemeliharaan Bangunan dan Lingkungan	Terbangunnya fasilitas umum	21 unit	8 unit	2 unit	2 unit	100%	4 unit	14 unit	67%	
01	03	10			<b>PROGRAM PENYELENGGARAAN JALAN</b>	<b>Persentase peningkatan panjang jalan dalam kondisi baik</b>									
01	03	10	01		Penyelenggaraan Jalan Kabupaten/Kota	Panjang Jalan Mantap									
01	03	10	01	01	Penyusunan Rencana, Kebijakan, Strategi Pengembangan Jaringan Jalan Serta Perencanaan Teknis Penyelenggaraan Jalan dan Jembatan	Jumlah dokumen perencanaan teknis jalan dan jembatan yang disusun	124 dokumen	49 dokumen	8 dokumen	8 dokumen	100%	17 dokumen	74 dokumen	60%	
				04	Survei Kondisi Jalan/Jembatan	Jumlah dokumen database jalan dan jembatan yang dimutakhirkan	9 dokumen	2 dokumen	3 dokumen	3 dokumen	100%	2 dokumen	7 dokumen	78%	
				05	Pembangunan Jalan	Jumlah panjang jalan yang dibangun	40 km	17 km	1,18 km	1,18 km	100%	1,46 km	19,64 km	49%	
				08	Rekonstruksi Jalan	Jumlah panjang jalan yang ditingkatkan	126 km	76 km	6,05 km	6,05 km	100%	13,33 km	95,33 km	76%	
				11	Pemeliharaan Rutin Jalan	Panjang Jalan Terpelihara	750 km	125,222 km	53,612 km	53,612 km	100%	75,17 km	254 km	34%	
				12	Pembangunan Jembatan	Jumlah jembatan yang dibangun	23 unit	6 unit	2 unit	2 unit	100%	1 unit	9 unit	39%	
				21	Penanggulangan Bencana/Tanggap Darurat	Periode penanganan tanggap darurat pada jalan dan jembatan akibat bencana	5 tahun	2 tahun	1 tahun	1 tahun	100%	1 tahun	4 tahun	80%	







**LAMPIRAN II**  
**Rumusan Rencana program, Kegiatan dan Subkegiatan Perangkat Daerahh Tahun 2022 an Prakiraan Maju Tahun 2023**  
**Kabupaten Lampung Barat**

Nama Perangkat Daerah : DINAS PEKERJAAN UMUM DAN PERUMAHAN RAKYAT

Kode	Urusan/Bidang urusan Pemerintah Daerah dan Program/Kegiatan/Subkegiatan	Indikator Kinerja Program/Kegiatan/Subkegiatan	Rencana Tahun 2022				Catatan Penting	Prakiraan maju Recana Tahun 2023	
			Lokasi	Target Capaian Kinerja	Kebutuhan Dana/Pagu Indikatif	Sumber Dana		Target Capaian Kinerj	Kebutuhan Dana/Pagu
1	2	3	4	5	6	7	8	9	10
<b>1 3</b>	<b>URUSAN PEMERINTAHAN WAJIB YANG BERKAITAN DENGAN PELAYANAN</b>				<b>144.174.025.478</b>				<b>14.858.312.800</b>
<b>1 3 1</b>	<b>PROGRAM PENUNJANG URUSAN PEMERINTAHAN DAERAH KABUPATEN/KOTA</b>	<b>Pelayanan administrasi perkantoran tepat waktu</b>	<b>Kab. Lampung Barat</b>	<b>100%</b>	<b>9.685.573.550</b>			Pelayanan administrasi perkantoran tepat waktu	<b>4.908.312.800</b>
1 3 1 2,01	<b>Perencanaan, Penganggaran, dan Evaluasi Kinerja Perangkat Daerah</b>	<b>jumlah dokumen laporan evaluasi dan pelaporan pelaksanaan dokumen perencanaan skpd</b>	<b>Kab. Lampung Barat</b>	<b>26 Dokumen</b>	<b>60.071.600</b>			jumlah dokumen laporan evaluasi dan pelaporan pelaksanaan dokumen	<b>42.770.100</b>
1 3 1 2,01 1	Penyusunan Dokumen Perencanaan Perangkat Daerah	jumlah dokumen laporan evaluasi dan pelaporan pelaksanaan dokumen perencanaan skpd	Kab. Lampung Barat, Balik Bukit, Way Mengaku	26 Dokumen	5.530.000	Dana Transfer Umum - Dana Alokasi Umum		jumlah dokumen laporan evaluasi dan pelaporan pelaksanaan dokumen	4.570.000
1 3 1 2,01 2	Koordinasi dan Penyusunan Dokumen RKA-SKPD	jumlah dokumen laporan evaluasi dan pelaporan pelaksanaan dokumen perencanaan skpd	Kab. Lampung Barat, Balik Bukit, Way Mengaku	5 Dokumen	5.420.000	Dana Transfer Umum - Dana Alokasi Umum		jumlah dokumen laporan evaluasi dan pelaporan pelaksanaan dokumen	4.546.000
1 3 1 2,01 3	Koordinasi dan Penyusunan Dokumen Perubahan RKA-SKPD	jumlah dokumen laporan evaluasi dan pelaporan pelaksanaan dokumen perencanaan skpd	Kab. Lampung Barat, Balik Bukit, Way Mengaku	5 Dokumen	5.702.500	Dana Transfer Umum - Dana Alokasi Umum		jumlah dokumen laporan evaluasi dan pelaporan pelaksanaan dokumen	3.760.000
1 3 1 2,01 4	Koordinasi dan Penyusunan DPA-SKPD	jumlah dokumen laporan evaluasi dan pelaporan pelaksanaan dokumen perencanaan skpd	Kab. Lampung Barat, Balik Bukit, Way Mengaku	6 Dokumen	6.079.100	Dana Transfer Umum - Dana Alokasi Umum		jumlah dokumen laporan evaluasi dan pelaporan pelaksanaan dokumen	4.306.100
1 3 1 2,01 5	Koordinasi dan Penyusunan Perubahan DPA-SKPD	Tersusunnya Dokumen Perencanaan OPD	Kab. Lampung Barat, Balik Bukit, Way Mengaku	6 Dokumen	6.630.000	Dana Transfer Umum - Dana Alokasi Umum		Tersusunnya Dokumen Perencanaan OPD	4.360.000

1	2	3	4	5	6	7	8	9	10
1 3 1 2,01 6	Koordinasi dan Penyusunan Laporan Capaian Kinerja dan Ikhtisar Realisasi Kinerja SKPD	Jumlah Dokumen Laporan Evaluasi dan Pelaporan Pelaksanaan Dokumen Perencanaan SKPD	Kab. Lampung Barat, Balik Bukit, Way Mengaku	6 Dokumen	7.090.000	Dana Transfer Umum - Dana Alokasi Umum		Jumlah Dokumen Laporan Evaluasi dan Pelaporan Pelaksanaan Dokumen Perencanaan SKPD	4.555.000
1 3 1 2,01 7	Evaluasi Kinerja Perangkat Daerah	Jumlah Dokumen Laporan Evaluasi dan Pelaporan Pelaksanaan Dokumen Perencanaan SKPD		18 Dokumen	23.620.000	Dana Transfer Umum - Dana Alokasi Umum		Jumlah Dokumen Laporan Evaluasi dan Pelaporan Pelaksanaan Dokumen Perencanaan SKPD	16.673.000
1 3 1 2,02	<b>Administrasi Keuangan Perangkat Daerah</b>	<b>Terlaksananya Administrasi Keuangan Perangkat Daerah</b>	<b>Kab. Lampung Barat</b>	<b>12 Bulan</b>	<b>4.860.522.800</b>			Terlaksananya Administrasi Keuangan Perangkat Daerah	<b>4.856.542.700</b>
1 3 1 2,02 1	Penyediaan Gaji dan Tunjangan ASN	jumlah aparatur pengelola keuangan	Kab. Lampung Barat, Balik Bukit, Way Mengaku	1 Orang	4.833.902.800	Dana Transfer Umum - Dana Alokasi Umum		jumlah aparatur pengelola keuangan	4.833.902.800
1 3 1 2,02 5	Koordinasi dan Penyusunan Laporan Keuangan Akhir Tahun SKPD	jumlah dokumen laporan keuangan akhir tahun	Kab. Lampung Barat, Balik Bukit, Way Mengaku	1 Dokumen	7.870.000	Dana Transfer Umum - Dana Alokasi Umum		jumlah dokumen laporan keuangan akhir tahun	6.010.000
1 3 1 2,02 7	Koordinasi dan Penyusunan Laporan Keuangan Bulanan/Triwulanan/Semes teran SKPD	jumlah dokumen laporan keuangan triwulan	Kab. Lampung Barat, Balik Bukit, Way Mengaku	4 Dokumen	8.575.000	Dana Transfer Umum - Dana Alokasi Umum		jumlah dokumen laporan keuangan triwulan	7.074.900
1 3 1 2,02 8	Penyusunan Pelaporan dan Analisis Prognosis Realisasi Anggaran	jumlah dokumen laporan prognosis realisasi anggaran	Kab. Lampung Barat, Balik Bukit, Way Mengaku	1 Dokumen	10.175.000	Dana Transfer Umum - Dana Alokasi Umum		jumlah dokumen laporan prognosis realisasi anggaran	9.555.000
1 3 1 2,05	<b>Administrasi Kepegawaian Perangkat Daerah</b>	<b>jumlah Aparatur Yang Mengikuti Diklat</b>	<b>Kab. Lampung Barat</b>	<b>2 Orang</b>	<b>20.000.000</b>			jumlah Aparatur Yang Mengikuti Diklat	<b>9.000.000</b>
1 3 1 2,05 9	Pendidikan dan Pelatihan Pegawai Berdasarkan Tugas dan Fungsi	jumlah aparatur yang mengikuti pendidikan dan pelatihan formal	Kab. Lampung Barat, Balik Bukit, Way Mengaku	2 Orang	20.000.000	Dana Transfer Umum - Dana Alokasi Umum		jumlah aparatur yang mengikuti pendidikan dan	9.000.000
1 3 1 2,06	<b>Administrasi Umum Perangkat Daerah</b>	<b>Jumlah Bulan Pelayanan Administrasi Perkantoran</b>	<b>Kab. Lampung Barat</b>	<b>12 Bulan</b>	<b>204.794.000</b>			Jumlah Bulan Pelayanan Administrasi Perkantoran	-
1 3 1 2,06 1	Penyediaan Komponen Instalasi Listrik/Penerangan Bangunan Kantor	Jumlah Jenis Komponen Listrik	Kab. Lampung Barat, Semua Kecamatan, Semua	4 jenis	45.030.000	Dana Transfer Umum - Dana Alokasi Umum		Jumlah Jenis Komponen Listrik	-
1 3 1 2,06 5	Penyediaan Barang Cetak dan Penggandaan	jumlah jenis cetakan	Kab. Lampung Barat, Semua Kecamatan, Semua	8 jenis	52.530.000	Dana Transfer Umum - Dana Alokasi Umum		jumlah jenis cetakan	-

1	2	3	4	5	6	7	8	9	10
1 3 1 2,06 6	Penyediaan Bahan Bacaan dan Peraturan Perundang- undangan	jumlah skhu	Kab. Lampung Barat, Balik Bukit, Way Mengaku	4 skhu	3.960.000	Dana Transfer Umum - Dana Alokasi Umum		jumlah skhu	-
1 3 1 2,06 8	Fasilitas Kunjungan Tamu	jumlah penyediaan makan minum tamu	Kab. Lampung Barat, Balik Bukit, Way Mengaku	12 kali	2.950.000	Dana Transfer Umum - Dana Alokasi Umum		jumlah penyediaan makan minum tamu	-
<b>1 3 1 2,06 9</b>	Penyelenggaraan Rapat Koordinasi dan Konsultasi SKPD	jumlah bulan pelaksanaan koordinas dan konsultasi luar daerah	Kab. Lampung Barat, Balik Bukit, Way Mengaku	12 Bulan	100.324.000	Dana Transfer Umum - Dana Alokasi Umum		jumlah bulan pelaksanaan koordinas dan konsultasi luar daerah	-
1 3 1 2,07	<b>Pengadaan Barang Milik Daerah Penunjang Urusan Pemerintah Daerah</b>	<b>Tersedianya Barang Milik Daerah</b>	<b>Kab. Lampung Barat</b>	<b>54 unit</b>	<b>3.017.461.000</b>			Tersedianya Barang Milik Daerah	-
1 3 1 2,07 3	Pengadaan Alat Besar	jumlah alat besar yang adakan	Kab. Lampung Barat, Balik Bukit, Way Mengaku	1 UNIT	2.833.211.000	Dana Transfer Umum - Dana Alokasi Umum		jumlah alat besar yang adakan	-
1 3 1 2,07 5	Pengadaan Mebel	jumlah meja kerja, jumlah kursi kerja	Kab. Lampung Barat, Balik Bukit, Way Mengaku	50 UNIT	66.250.000	Dana Transfer Umum - Dana Alokasi Umum		jumlah meja kerja, jumlah kursi kerja	-
<b>1 3 1 2,07 6</b>	Pengadaan Peralatan dan Mesin Lainnya	jumlah komputer yang disediakan	Kab. Lampung Barat, Balik Bukit, Way Mengaku	3 UNIT	118.000.000	Dana Transfer Umum - Dana Alokasi Umum		jumlah komputer yang disediakan	-
1 3 1 2,08	<b>Penyediaan Jasa Penunjang Urusan Pemerintahan Daerah</b>	<b>Terlaksananya Administrasi Perkantoran tepat Waktu</b>	<b>Kab. Lampung Barat</b>	<b>12 bulan</b>	<b>325.539.750</b>			Terlaksananya Administrasi Perkantoran tepat Waktu	-
1 3 1 2,08 1	Penyediaan Jasa Surat Menyurat	jumlah surat masuk, jumlah surat keluar	Kab. Lampung Barat, Balik Bukit, Way Mengaku	240 SURAT	7.325.000	Dana Transfer Umum - Dana Alokasi Umum		jumlah surat masuk, jumlah surat keluar	-
1 3 1 2,08 2	Penyediaan Jasa Komunikasi, Sumber Daya Air dan Listrik	jumlah rekening telpon, air, listrik dan internet	Kab. Lampung Barat, Balik Bukit, Way Mengaku	12 Bulan	96.800.000	Dana Transfer Umum - Dana Alokasi Umum		jumlah rekening telpon, air, listrik dan internet	-
<b>1 3 1 2,08 4</b>	Penyediaan Jasa Pelayanan Umum Kantor	jumlah aparatur pengelola keuangan daerah	Kab. Lampung Barat, Balik Bukit, Way Mengaku	45 Orang	221.414.750	Dana Transfer Umum - Dana Alokasi Umum		jumlah aparatur pengelola keuangan daerah	-
1 3 1 2,09	<b>Pemeliharaan Barang Milik Daerah Penunjang Urusan Pemerintahan Daerah</b>	<b>Masa Terpeliharanya Barang Milik Daerah</b>	<b>Kab. Lampung Barat</b>	<b>12 bulan</b>	<b>1.197.184.400</b>			Masa Terpeliharanya Barang Milik Daerah	-
1 3 1 2,09 2	Penyediaan Jasa Pemeliharaan, Biaya Pemeliharaan, Pajak, dan Perizinan Kendaraan Dinas Operasional atau Lapangan	jumlah kendaraan operasional yang dipelihara	Kab. Lampung Barat, Balik Bukit, Way Mengaku	12 UNIT	246.647.000	Dana Transfer Umum - Dana Alokasi Umum		jumlah kendaraan operasional yang dipelihara	-

1	2	3	4	5	6	7	8	9	10
1 3 1 2,09 3	Penyediaan Jasa Pemeliharaan, Biaya Pemeliharaan dan Perizinan Alat Besar	jumlah alat besar yang dipelihara	Kab. Lampung Barat, Balik Bukit, Way Mengaku	2 UNIT	202.128.500	Dana Transfer Umum - Dana Alokasi Umum		jumlah alat besar yang dipelihara	-
1 3 1 2,09 6	Pemeliharaan Peralatan dan Mesin Lainnya	jumlah peralatan dan mesin yang dipelihara	Kab. Lampung Barat, Balik Bukit, Way Mengaku	14 UNIT	29.800.000	Dana Transfer Umum - Dana Alokasi Umum		jumlah peralatan dan mesin yang dipelihara	-
1 3 1 2,09 9	Pemeliharaan/Rehabilitasi Gedung Kantor dan Bangunan Lainnya	jumlah bulan pemeliharaan gedung	Semua Kabupaten/Ko ta, Semua Kecamatan, Semua Kelurahan	12 UNIT	718.608.900	Dana Transfer Umum - Dana Alokasi Umum		jumlah bulan pemeliharaan gedung	-
1 3 2	<b>PROGRAM PENGELOLAAN SUMBER DAYA AIR (SDA)</b>	<b>Persentase Peningkatan Luas Wilayah Bebas Banjir, Persentase jaringan Irigasi yang berfungsi baik</b>	<b>Kab. Lampung Barat</b>		<b>23.920.390.800</b>			Persentase Peningkatan Luas Wilayah Bebas Banjir, Persentase jaringan Irigasi yang berfungsi baik	-
1 3 2 2,01	<b>Pengelolaan SDA dan Bangunan Pengaman Pantai pada Wilayah Sungai (WS) dalam 1 (satu) Daerah Kabupaten/Kota</b>	<b>Wilayah Bebas Banjir</b>	<b>Kab. Lampung Barat</b>	<b>18 lokasi</b>	<b>8.237.708.700</b>			Wilayah Bebas Banjir	-
1 3 2 2,01 3	Penyusunan Rencana Teknis dan Dokumen Lingkungan Hidup untuk Konstruksi Pengendali Banjir, Lahar, Drainase Utama Perkotaan dan Pengaman Pantai	jumlah dokumen perencanaan yang dihasilkan	Kab. Lampung Barat, Balik Bukit, Way Mengaku	4 Dokumen	102.186.700	Dana Transfer Umum - Dana Alokasi Umum		jumlah dokumen perencanaan yang dihasilkan	-
1 3 2 2,01 4	Penyusunan Pola dan Rencana Pengelolaan SDA WS Kewenangan Kabupaten/Kota	dokumen perencanaan sda yang dihasilkan	Kab. Lampung Barat, Balik Bukit, Way Mengaku	1 Dokumen	310.925.000	Dana Transfer Umum - Dana Alokasi Umum		dokumen perencanaan sda yang dihasilkan	-
1 3 2 2,01 18	Pembangunan Seawall dan Bangunan Pengaman Pantai Lainnya	jumlah lokasi prasarana pengaman danau yang dibangun	Kab. Lampung Barat, Semua Kecamatan, Semua	1 LOKASI	695.970.000	Dana Transfer Umum - Dana Alokasi Umum		jumlah lokasi prasarana pengaman danau yang	-
1 3 2 2,01 31	Rehabilitasi Check Dam	jumlah lokasi bangunan prasarana-sarana konservasi yang direhab	Kab. Lampung Barat, Semua Kecamatan, Semua Kelurahan	3 LOKASI	771.210.000	Dana Transfer Umum - Dana Alokasi Umum		jumlah lokasi bangunan prasarana-sarana konservasi yang direhab	-
1 3 2 2,01 46	Normalisasi/Restorasi Sungai	jumlah lokasi yang dinormalisasi	Kab. Lampung Barat, Semua Kecamatan, Semua	15 LOKASI	6.357.417.000	Dana Transfer Umum - Dana Alokasi Umum		jumlah lokasi yang dinormalisasi	-
1 3 2 2,02	<b>Pengembangan dan Pengelolaan Sistem Irigasi Primer dan Sekunder pada Daerah Irigasi yang Luasnya dibawah 1000 Ha dalam 1 (satu) Daerah Kabupaten/Kota</b>	Meningkatnya Jaringan Irigasi yang berfungsi dengan baik	<b>Kab. Lampung Barat</b>	318 Ha	15.682.682.100			Meningkatnya Jaringan Irigasi yang berfungsi dengan baik	-

1	2	3	4	5	6	7	8	9	10
1 3 2 2,02 1	Penyusunan Rencana Teknis dan Dokumen Lingkungan Hidup untuk Konstruksi Irigasi dan Rawa	jumlah dokumen perencanaan yang dihasilkan	Kab. Lampung Barat, Balik Bukit, Way Mengaku	2 DOKUMEN	101.864.400	Dana Transfer Umum - Dana Alokasi Umum		jumlah dokumen perencanaan yang dihasilkan	-
1 3 2 2,02 2	Pembangunan Jaringan Irigasi Permukaan	jumlah jaringan irigasi yang ditingkatkan	Kab. Lampung Barat, Semua Kecamatan, Semua	2 D.I	3.357.684.000	Dana Transfer Umum - Dana Alokasi Umum		jumlah jaringan irigasi yang ditingkatkan	-
1 3 2 2,02 4	Pembangunan Jaringan Irigasi Rawa	jumlah jaringan irigasi rawa yang ditingkatkan	Kab. Lampung Barat, Semua Kecamatan, Semua	200 Ha	860.640.000	Dana Transfer Umum - Dana Alokasi Umum		jumlah jaringan irigasi rawa yang ditingkatkan	-
1 3 2 2,02 8	Peningkatan Jaringan Irigasi Permukaan	jumlah jaringan irigasi yang ditingkatkan	Kab. Lampung Barat, Semua Kecamatan, Semua	775 M	1.436.974.000	Dana Transfer Umum - Dana Alokasi Umum		jumlah jaringan irigasi yang ditingkatkan	-
1 3 2 2,02 14	Rehabilitasi Jaringan Irigasi Permukaan	jumlah jaringan irigasi yang direhabilitas	Kab. Lampung Barat, Semua Kecamatan, Semua	118 Ha	8.221.152.000	Dana Transfer Umum - Dana Alokasi Umum		jumlah jaringan irigasi yang direhabilitas	-
1 3 2 2,02 21	Operasi dan Pemeliharaan Jaringan Irigasi Permukaan	jumlah jaringan irigasi yang dipelihara	Kab. Lampung Barat, Semua Kecamatan, Semua	18850 M	1.704.367.700	Dana Transfer Umum - Dana Alokasi Umum		jumlah jaringan irigasi yang dipelihara	-
1 3 3	<b>PROGRAM PENGELOLAAN DAN PENGEMBANGAN SISTEM PENYEDIAAN AIR</b>	<b>Persentase Peningkatan Air Minum Layak</b>	<b>Kab. Lampung Barat</b>	<b>3,90%</b>	<b>9.463.000.000</b>			Persentase Peningkatan Air Minum Layak	-
1 3 3 2,01	<b>Pengelolaan dan Pengembangan Sistem Penyediaan Air Minum (SPAM) di Daerah Kabupaten/Kota</b>	<b>Terbangunnya Sarana dan Prasarana Air Bersih</b>	<b>Kab. Lampung Barat</b>	<b>10</b>	<b>9.463.000.000</b>			Terbangunnya Sarana dan Prasarana Air Bersih	-
1 3 3 2,01 4	Pembangunan SPAM Jaringan Perpipaan di Kawasan Perdesaan	jumlah lokasi pembangunan spam	Kab. Lampung Barat, Balik Bukit, Way Mengaku	10 Lokasi	9.463.000.000	Dana Transfer Umum - Dana Alokasi Umum		jumlah lokasi pembangunan spam	-
1 3 5	<b>PROGRAM PENGELOLAAN DAN PENGEMBANGAN SISTEM AIR LIMBAH</b>	<b>Terbangunnya Sarana dan Prasarana Air Bersih</b>	<b>Kab. Lampung Barat</b>	<b>3,50%</b>	<b>4.320.000.000</b>			Terbangunnya Sarana dan Prasarana Air Bersih	-
1 3 5 2,01	<b>Pengelolaan dan Pengembangan Sistem Air Limbah Domestik dalam Daerah Kabupaten/Kota</b>	<b>Terbangunnya Sarana dan Prasarana Sanitasi</b>	<b>Kab. Lampung Barat</b>	<b>10</b>	<b>4.320.000.000</b>			Terbangunnya Sarana dan Prasarana Sanitasi	-
1 3 5 2,01 12	Pembangunan/Penyediaan Sistem Pengelolaan Air Limbah Terpusat Skala Permukiman	jumlah lokasi pembangunan mck	Kab. Lampung Barat, Balik Bukit, Way Mengaku	10 Lokasi	4.320.000.000	Dana Transfer Umum - Dana Alokasi Umum		jumlah lokasi pembangunan mck	-
1 3 6	<b>PROGRAM PENGELOLAAN DAN PENGEMBANGAN SISTEM DRAINASE</b>	<b>persentase penanganan lokasi genangan air</b>	<b>Kab. Lampung Barat</b>	<b>5%</b>	<b>14.370.210.000</b>			persentase penanganan lokasi genangan air	-
1 3 6 2,01	<b>Pengelolaan dan Pengembangan Sistem Drainase yang Terhubung Langsung dengan Sungai dalam Daerah Kabupaten/Kota</b>	<b>Terbangunnya Saluran Drainase/Gorong-Gorong/Trotoar</b>	<b>Kab. Lampung Barat</b>	<b>4 Lokasi</b>	<b>14.370.210.000</b>			Terbangunnya Saluran Drainase/Gorong-Gorong/Trotoar	-

1	2	3	4	5	6	7	8	9	10
1 3 6 2,01 12	Pembangunan Sistem Drainase Lingkungan	jumlah lokasi saluran drainase/goronggorong/trottoar/turap/talud/bronjong yang dibangun	Kab. Lampung Barat, Balik Bukit, Way Mengaku	4 Lokasi	14.370.210.000	Dana Transfer Umum - Dana Alokasi Umum		jumlah lokasi saluran drainase/goronggorong/trottoar/turap/talud/bronjong yang dibangun	-
1 3 7	<b>PROGRAM PENGEMBANGAN PERMUKIMAN</b>	<b>Terbangunnya Jalan Lingkungan permukiman</b>	<b>Kab. Lampung Barat</b>	<b>98,83%</b>	<b>5.129.256.854</b>			Terbangunnya Jalan Lingkungan permukiman	<b>9.500.000.000</b>
1 3 7 2,01	<b>Penyelenggaraan Infrastruktur pada Permukiman di Kawasan Strategis Daerah</b>	<b>Terbangunnya Jalan lingkungan</b>	<b>Kab. Lampung Barat</b>	<b>3 KM</b>	<b>5.129.256.854</b>			Terbangunnya Jalan lingkungan	<b>9.500.000.000</b>
1 3 7 2,01 1	Pembangunan dan Pengembangan Infrastruktur Kawasan Permukiman di Kawasan Strategis Daerah Kabupaten/Kota	Panjang jalan lingkungan perdesaan yang dibangun	Kab. Lampung Barat, Balik Bukit, Way Mengaku	3 KM	4.885.066.384	Dana Transfer Umum - Dana Alokasi Umum		Panjang jalan lingkungan perdesaan yang dibangun	9.500.000.000
1 3 7 2,01 3	Pengawasan dan Pengendalian Infrastruktur Kawasan Permukiman di Kawasan Strategis Daerah Kabupaten/Kota	jumlah dokumen inventarisasi jalan lingkungan yang disusun	Kab. Lampung Barat, Balik Bukit, Way Mengaku	1 DOKUMEN	244.190.470	Dana Transfer Umum - Dana Alokasi Umum		jumlah dokumen inventarisasi jalan lingkungan yang disusun	-
1 3 8	<b>PROGRAM PENATAAN BANGUNAN GEDUNG</b>	<b>Persentase gedung yang dibangun/direhabilitasi</b>	<b>Kab. Lampung Barat</b>	<b>100%</b>	<b>13.943.468.400</b>			Persentase gedung yang dibangun/direhabilitasi	-
1 3 8 2,01	<b>Penyelenggaraan Bangunan Gedung di Wilayah Daerah Kabupaten/Kota, Pemberian Izin Mendirikan Bangunan (IMB) dan Sertifikat Laik Fungsi Bangunan Gedung</b>	<b>Terbangunnya gedung bangunan negara</b>	<b>Kab. Lampung Barat</b>	<b>12 unit</b>	<b>13.943.468.400</b>			Terbangunnya gedung bangunan negara	-
1 3 8 2,01 2	Perencanaan, Pembangunan, Pengawasan, dan Pemanfaatan Bangunan Gedung Daerah Kabupaten/Kota	jumlah gedung yang dibangun dan direhab	Kab. Lampung Barat, Balik Bukit, Way Mengaku	12 UNIT	13.943.468.400	Dana Transfer Umum - Dana Alokasi Umum		jumlah gedung yang dibangun dan direhab	-
1 3 9	<b>PROGRAM PENATAAN BANGUNAN DAN LINGKUNGANNYA</b>	<b>Persentase fasilitas umum dalam kondisi baik</b>	<b>Kab. Lampung Barat</b>	<b>70%</b>	<b>1.253.070.000</b>			Persentase fasilitas umum dalam kondisi baik	-
1 3 9 2,01	<b>Penyelenggaraan Penataan Bangunan dan Lingkungannya di Daerah Kabupaten/Kota</b>	<b>Terbangunnya fasilitas umum</b>	<b>Kab. Lampung Barat</b>	<b>4 unit</b>	<b>1.253.070.000</b>			Terbangunnya fasilitas umum	-
1 3 9 2,01 4	Pemeliharaan Bangunan dan Lingkungan	jumlah gedung yang dibangun	Kab. Lampung Barat, Balik Bukit, Way Mengaku	4 UNIT	1.253.070.000	Dana Transfer Umum - Dana Alokasi Umum		jumlah gedung yang dibangun	-

1	2	3	4	5	6	7	8	9	10
<b>1 3 10</b>	<b>PROGRAM PENYELENGGARAAN JALAN</b>	<b>Persentase peningkatan panjang jalan dalam kondisi baik</b>	<b>Kab. Lampung Barat</b>	<b>6%</b>	<b>61.526.829.874</b>			Persentase peningkatan panjang jalan dalam kondisi baik	-
1 3 10 2,01	<b>Penyelenggaraan Jalan Kabupaten/Kota</b>	<b>Panjang Jalan Mantap</b>	<b>Kab. Lampung Barat</b>	<b>91,87 KM</b>	<b>61.526.829.874</b>			Panjang Jalan Mantap	-
1 3 10 2,01 1	Penyusunan Rencana, Kebijakan, dan Strategi Pengembangan Jaringan Jalan Serta Perencanaan Teknis Penyelenggaraan Jalan dan	tersedianya dokumen perencanaan	Kab. Lampung Barat, Semua Kecamatan, Semua Kelurahan	21 doku	1.386.590.850	Dana Transfer Umum - Dana Alokasi Umum		tersedianya dokumen perencanaan	-
1 3 10 2,01 4	Survey Kondisi Jalan/Jembatan	tersedianya dokumen hasil survey kondisi jalan	Kab. Lampung Barat, Balik Bukit, Way Mengaku	1 DOKUMEN	598.339.280	Dana Transfer Umum - Dana Alokasi Umum		tersedianya dokumen hasil survey kondisi jalan	-
1 3 10 2,01 5	Pembangunan Jalan	jumlah panjang jalan yang dibangun	Kab. Lampung Barat, Semua Kecamatan, Semua	1710 M	6.467.277.000	Dana Transfer Umum - Dana Alokasi Umum		jumlah panjang jalan yang dibangun	-
1 3 10 2,01 8	Rekonstruksi Jalan	jumlah panjang jalan yang ditingkatkan	Kab. Lampung Barat, Semua Kecamatan, Semua Kelurahan	7171 M	34.090.993.440	Dana Transfer Umum - Dana Alokasi Umum DAK Fisik - Bidang Jalan - Penugasan		jumlah panjang jalan yang ditingkatkan	-
1 3 10 2,01 11	Pemeliharaan Rutin Jalan	jumlah panjang jalan yang dipelihara	Kab. Lampung Barat, Semua Kecamatan, Semua	83 KM	8.550.000.000	Dana Transfer Umum - Dana Alokasi Umum		jumlah panjang jalan yang dipelihara	-
1 3 10 2,01 12	Pembangunan Jembatan	jumlah jembatan yang dibangun	Kab. Lampung Barat, Semua Kecamatan, Semua	4 UNIT	10.200.000.000	Dana Transfer Umum - Dana Alokasi Umum		jumlah jembatan yang dibangun	-
<b>1 3 10 2,01 21</b>	<b>Penanggulangan Bencana/Tanggap Darurat</b>	<b>periode penanganan jalan dan jembatan dalam kondisi darurat</b>	<b>Kab. Lampung Barat, Semua Kecamatan, Semua</b>	<b>1 TAHUN</b>	<b>233.629.304</b>	<b>Dana Transfer Umum - Dana Alokasi Umum</b>		<b>periode penanganan jalan dan jembatan dalam kondisi</b>	<b>-</b>
<b>1 3 11</b>	<b>PROGRAM PENGEMBANGAN JASA KONSTRUKSI</b>	<b>Persentase pelaku jasa konstruksi yang mengikuti pelatihan dan sertifikasi</b>	<b>Kab. Lampung Barat</b>	<b>100%</b>	<b>156.198.000</b>			<b>Persentase pelaku jasa konstruksi yang mengikuti pelatihan dan sertifikasi</b>	<b>-</b>
1 3 11 2,01	<b>Penyelenggaraan Pelatihan Tenaga Terampil Konstruksi</b>	<b>Terselenggaranya pembinaan jasa konstruksi</b>	<b>Kab. Lampung Barat</b>	<b>50 Orang</b>	<b>156.198.000</b>			<b>Terselenggaranya pembinaan jasa konstruksi</b>	<b>-</b>
<b>1 3 11 2,01 6</b>	<b>Fasilitas Sertifikasi Tenaga Terampil Konstruksi</b>	<b>jumlah aparatur dan masyarakat yang mengikuti pembinaan jasa konstruks</b>	<b>Kab. Lampung Barat, Balik Bukit, Way Mengaku</b>	<b>50 Orang</b>	<b>156.198.000</b>	<b>Dana Transfer Umum - Dana Alokasi Umum</b>		<b>jumlah aparatur dan masyarakat yang mengikuti pembinaan jasa</b>	<b>-</b>
<b>1 3 12</b>	<b>PROGRAM PENYELENGGARAAN PENATAAN RUANG</b>	<b>Persentase pemanfaatan ruang sesuai peruntukan</b>	<b>Kab. Lampung Barat</b>	<b>100%</b>	<b>406.028.000</b>			<b>Persentase pemanfaatan ruang sesuai peruntukan</b>	<b>450.000.000</b>

1	2	3	4	5	6	7	8	9	10
1 3 12 2,01	<b>Penetapan Rencana Tata Ruang Wilayah (RTRW) dan Rencana Rinci Tata Ruang (RRTR) Kabupaten/Kota</b>	<b>Tersusunnya dokumen RTRW</b>	<b>Kab. Lampung Barat</b>	<b>1 Dokumen</b>	<b>406.028.000</b>			Tersusunnya dokumen RTRW	<b>450.000.000</b>
1 3 12 2,01 2	Pelaksanaan Persetujuan Substansi, Evaluasi, Konsultasi Evaluasi dan Penetapan RRTR Kabupaten/Kota	jumlah bulan pelaksanaan koordinasi dan sinkronisasi penyusunan perda rdtr	Kab. Lampung Barat, Balik Bukit, Way Mengaku	12 Bulan	277.548.000	Dana Transfer Umum - Dana Alokasi Umum		jumlah bulan pelaksanaan koordinasi dan sinkronisasi penyusunan perda rdtr	300.000.000
1 3 12 2,01 4	Sosialisasi Kebijakan dan Peraturan Perundang- undangan Bidang Penataan Ruang	jumlah peserta sosialisasi	Kab. Lampung Barat, Semua Kecamatan, Semua	150 orang	128.480.000	Dana Transfer Umum - Dana Alokasi Umum		jumlah peserta sosialisasi	150.000.000
1 4	<b>URUSAN PEMERINTAHAN BIDANG PERUMAHAN DAN KAWASAN PERMUKIMAN</b>				<b>16.838.916.500</b>				-
1 4 2	<b>PROGRAM PENGEMBANGAN PERUMAHAN</b>	<b>Persentase Rumah Layak Huni</b>	<b>Kab. Lampung Barat</b>	<b>94,24%</b>	<b>153.673.500</b>			Tersusunnya database perumahan	-
1 4 2 2,06	<b>Penerbitan Izin Pembangunan dan Pengembangan Perumahan</b>	<b>Tersusunnya database perumahan</b>	<b>Kab. Lampung Barat</b>	<b>15 Kecamatan</b>	<b>153.673.500</b>			terlaksananya koordinasi pelaksanaan perumahan swadaya	-
1 4 2 2,06 3	Koordinasi dan Sinkronisasi Pengendalian Pembangunan dan Pengembangan Perumahan	terlaksananya koordinasi pelaksanaan perumahan swadaya	Kab. Lampung Barat, Balik Bukit, Way Mengaku	15kecamatan	153.673.500	Dana Transfer Umum - Dana Alokasi Umum		terlaksananya koordinasi pelaksanaan perumahan swadaya	-
1 4 3	<b>PROGRAM KAWASAN PERMUKIMAN</b>	<b>Persentase Perumahan Layak Huni</b>	<b>Kab. Lampung Barat</b>	<b>36,13%</b>	<b>16.685.243.000</b>			Persentase Perumahan Layak Huni	-
1 4 3 2,03	<b>Peningkatan Kualitas Kawasan Permukiman Kumuh dengan Luas di Bawah 10 (sepuluh) Ha</b>	<b>Tersedianya rumah layak huni bagi MBR</b>	<b>Kab. Lampung Barat</b>	<b>278 UNIT</b>	<b>16.685.243.000</b>			Tersedianya rumah layak huni bagi MBR	-
1 4 3 2,03 2	Perbaikan Rumah Tidak Layak Huni	jumlah rumah tidak layak huni yang diperbaiki	Kab. Lampung Barat, Semua Kecamatan, Semua	278 UNIT	16.685.243.000	Dana Transfer Umum - Dana Alokasi Umum		jumlah rumah tidak layak huni yang diperbaiki	-
2	<b>URUSAN PEMERINTAHAN WAJIB YANG TIDAK BERKAITAN DENGAN PELAYANAN DASAR</b>								
2 10	<b>URUSAN PEMERINTAHAN BIDANG PERTANAHAN</b>				<b>2.923.041.000</b>				<b>396.000.000</b>
2 10 4	<b>PROGRAM PENYELESAIAN SENGKETA TANAH GARAPAN</b>	<b>Presentase Jumlah Kasus Yang Tertangani</b>	<b>Kab. Lampung Barat</b>	<b>60%</b>	<b>171.960.000</b>			Presentase Jumlah Kasus Yang Tertangani	-



1	2	3	4	5	6	7	8	9	10
2 10 4 2,01	<b>Penyelesaian Sengketa Tanah Garapan dalam Daerah Kabupaten/Kota</b>	<b>Terlaksananya mediasi penyelesaian sengketa pertanahan</b>	<b>Kab. Lampung Barat</b>	<b>2 Kasus</b>	<b>171.960.000</b>			Terlaksananya mediasi penyelesaian sengketa pertanahan	-
<b>2 10 4 2,01 2</b>	Mediasi Penyelesaian Sengketa Tanah Garapan dalam 1 (satu) Daerah Kabupaten/Kota	jumlah kasus konflik pertanahan yang diselesaikan	Kab. Lampung Barat, Balik Bukit, Kubu Perahu Kab. Lampung Barat, Sumber Jaya, Sindang Pagar Kab. Lampung Barat, Sekincau, Sekincau Kab. Lampung	2 Kasus	171.960.000	Dana Transfer Umum - Dana Alokasi Umum		jumlah kasus konflik pertanahan yang diselesaikan	-
<b>2 10 5</b>	<b>PROGRAM PENYELESAIAN GANTI KERUGIAN DAN SANTUNAN TANAH UNTUK PEMBANGUNAN</b>	<b>Presentase Jumlah Kasus Yang Tertangani</b>	<b>Kab. Lampung Barat</b>	<b>100%</b>	<b>810.290.000</b>			Presentase Jumlah Kasus Yang Tertangani	-
2 10 5 2,01	<b>Penyelesaian Masalah Ganti Kerugian dan Santunan Tanah untuk Pembangunan oleh Pemerintah Daerah Kabupaten/Kota</b>	<b>Terlaksananya mediasi penyelesaian sengketa pertanahan</b>	<b>Kab. Lampung Barat</b>	<b>1 Percil</b>	<b>810.290.000</b>			Terlaksananya mediasi penyelesaian sengketa pertanahan	-
2 10 5 2,01 1	Penetapan Daftar Masyarakat Penerima Santunan Tanah dalam 1 (satu) Daerah Kabupaten/Kota	jumlah luas tanah yang diadakan	Kab. Lampung Barat, Balik Bukit, Pasar Liwa	1Percil/Bidang	650.000.000	Dana Transfer Umum - Dana Alokasi Umum		jumlah luas tanah yang diadakan	-
<b>2 10 5 2,01 2</b>	Koordinasi dan Sinkronisasi Penyelesaian Masalah Ganti Kerugian dan Santunan Tanah untuk Pembangunan oleh Pemerintah Daerah Kabupaten/Kota	jumlah dokumen pengadaan tanah yang disusun	Kab. Lampung Barat, Semua Kecamatan, Semua Kelurahan	1 Dokumen	160.290.000	Dana Transfer Umum - Dana Alokasi Umum		jumlah dokumen pengadaan tanah yang disusun	-
<b>2 10 6</b>	<b>PROGRAM REDISTRIBUSI TANAH, SERTA GANTI KERUGIAN PROGRAM TANAH KELEBIHAN MAKSIMUM DAN TANAH</b>	<b>Presentase Jumlah Kasus Ganti Rugi Yang Tertangani</b>	<b>Kab. Lampung Barat</b>	<b>100%</b>	<b>319.600.000</b>			Presentase Jumlah Kasus Ganti Rugi Yang Tertangani	<b>396.000.000</b>
2 10 6 2,01	<b>Penetapan Subjek dan Objek Redistribusi Tanah serta Ganti Kerugian Tanah Kelebihan Maksimum dan Tanah Absentee dalam 1 (satu) Daerah Kabupaten/Kota</b>	<b>Terlaksananya penyuluhan Redistribusi tanah</b>	<b>Kab. Lampung Barat</b>	<b>15 Kecamatan</b>	<b>319.600.000</b>			Terlaksananya penyuluhan Redistribusi tanah	<b>396.000.000</b>
<b>2 10 6 2,01 3</b>	Koordinasi Penyelenggaraan Redistribusi Tanah Objek Reforma Agraria dalam 1 (satu) Kabupaten/Kota	jumlah orang yang menerima penyuluhan	Kab. Lampung Barat, Semua Kecamatan, Semua Kelurahan	2000 Peserta	319.600.000	Dana Transfer Umum - Dana Alokasi Umum		jumlah orang yang menerima penyuluhan	396.000.000

1	2	3	4	5	6	7	8	9	10
2 10 8	<b>PROGRAM PENGELOLAAN TANAH KOSONG</b>	<b>Persentase Tanah Pemda Yang Bersertifikat</b>	<b>Kab. Lampung Barat</b>	<b>100%</b>	<b>732.910.000</b>			Persentase Tanah Pemda Yang Bersertifikat	-
2 10 8 2,01	<b>Penyelesaian Masalah Tanah Kosong</b>	<b>Terlaksananya Fasilitasi Pendaftaran dan Inventarisasi Atas Hak Tanah Yang dikuasai Pemda</b>	<b>Kab. Lampung Barat</b>	<b>250 Persil</b>	<b>732.910.000</b>			Terlaksananya Fasilitasi Pendaftaran dan Inventarisasi Atas Hak Tanah Yang	-
2 10 8 2,01 1	Koordinasi dan Sinkronisasi Penyelesaian Tanah Kosong di dalam 1 (satu) Daerah	jumlah persil tanah yang ditata	Kab. Lampung Barat, Semua Kecamatan, Semua	250bidang/Persi l	732.910.000	Dana Transfer Umum - Dana Alokasi Umum		jumlah persil tanah yang ditata	-
2 10 10	<b>PROGRAM PENATAGUNAAN TANAH</b>	<b>Persentase Tanah yang bersertifikat</b>	<b>Kab. Lampung Barat</b>	<b>85%</b>	<b>888.281.000</b>			Persentase Tanah yang bersertifikat	-
2 10 10 2,01	<b>Penggunaan Tanah yang Hamparannya dalam satu Daerah Kabupaten/Kota</b>	<b>Jumlah Percil Tanahya</b>	<b>Kab. Lampung Barat</b>	<b>400</b>	<b>888.281.000</b>			Jumlah Percil Tanahyang disertifikat	-
2 10 10 2,01 3	Koordinasi dan Sinkronisasi Pelaksanaan Konsolidasi Tanah Kabupaten/Kota	terkonsolidasinya program sertifikat tanah untuk masyarakat	Kab. Lampung Barat	400Persil/Bidan g	888.281.000	Dana Transfer Umum - Dana Alokasi Umum		terkonsolidasinya program sertifikat tanah untuk masyarakat	-

15.254.312.800