


**Evaluasi Rencana Aksi Tingkat Tujuan dan Sasaran Strategis Sekretariat Daerah Kabupaten Lampung Barat**  
**Periode 2018 - 2022**  
**Tahun 2022**

No.	Tujuan	Indikator Kinerja	Target Kinerja Tujuan Akumulatif				Realisasi Kinerja Tujuan				Sasaran Strategis	Indikator Kinerja	Target Kinerja Sasaran Akumulatif				Realisasi Kinerja Sasaran				Nama Penanggung Jawab
			Trw 1	Trw 2	Trw 3	Trw 4	Trw 1	Trw 2	Trw 3	Trw 4			Trw 1	Trw 2	Trw 3	Trw 4	Trw 1	Trw 2	Trw 3	Trw 4	
1.	Meningkatnya Konektivitas Antar Wilayah	Persentase desa yang dialiri listrik (Persen)	98,53	98,53	98,53	100	98,53	98,53	98,53	98,53	Meningkatnya Kebijakan Strategis dibidang Perekonomian dan Pembangunan	Persentase kebijakan Strategis dibidang Perekonomian dan Pembangunan	40%	60%	80%	100%	19,15%	39,16%	56,83%	99,67%	Sekretaris Daerah
2.	Meningkatnya Kualitas Pelayanan Publik dan Tata Kelola Pemerintahan Daerah yang Efektif dan Efisien	Indeks Reformasi Birokrasi (Predikat)	0	0	0	C	0	0	0	CC	Meningkatnya Kualitas Pelayanan Publik dan Tata Kelola Pemerintahan Daerah yang Efektif dan Efisien	Indeks Reformasi Birokrasi	0	0	0	C	0	0	0	CC	Sekretaris Daerah
3.	Meningkatnya Kualitas Penyelenggaraan Pemerintah Daerah	Predikat Laporan Penyelenggaraan Pemerintah Daerah (Predikat)	Sangat Tinggi	Sangat Tinggi	Sangat Tinggi	Sangat Tinggi	0	0	0	0	Meningkatnya Kualitas Penyelenggaraan Pemerintah Daerah	Predikat Laporan Penyelenggaraan Pemerintah Daerah (Predikat)	Sangat Tinggi	Sangat Tinggi	Sangat Tinggi	Sangat Tinggi	0	0	0	0	Sekretaris Daerah
4.	Terwujudnya Masyarakat Yang Tertib dan Sejahtera	Persentase Konflik SARA yang terselesaikan (persen)	0	0	0	100 %	0	0	0	100 %	Menurunnya Pengangguran	Tingkat Pengangguran Terbuka	0	0	0	0,71%	0	0	0	0	Sekretaris Daerah

Liwa, Januari 2023

An. SEKRETARIS DAERAH  
 ASISTEN BIDANG ADMINISTRASI UMUM  
 u.b KEPALA BAGIAN PERENCANAAN DAN KEUANGAN,



**I WAYAN MAHARDIKA, BA**  
 PEMBINA TK. I  
 NIP. 19660802 198602 1 004

**Rencana Aksi Tingkat Program Sekretariat Daerah Kabupaten Lampung Barat**  
**Periode 2018 - 2022**  
**Tahun 2022**

No.	Sasaran Strategis	Program	Sasaran Program	Indikator Program	Kinerja Per triwulan Akumulatif		Keuangan Per triwulan Akumulatif		Nama Jabatan Penanggung Jawab	
					Target	Realisasi	Target	Realisasi		
1.	<b>Meningkatnya Kebijakan Strategis dibidang Perekonomian dan Pembangunan</b>	<b>Program Perekonomian dan Pembangunan</b>	Meningkatnya koordinasi pengembangan, pengawasan, dan pengendalian di bidang Sumber Daya Alam, Perekonomian dan Pembangunan	Persentase Meningkatkan Koordinasi pengembangan, pengawasan, dan pengendalian di bidang Perekonomian dan Pembangunan	Trw 1 = 40 %	Trw 1 = 19,15 %	Trw 1 = Rp 227.742.100	Trw 1 = Rp 145.887.787	Kepala Bagian Perekonomian	
					Trw 2 = 60 %	Trw 2 = 39,16 %	Trw 2 = Rp 493.219.600	Trw 2 = Rp 366.685.435		
					Trw 3 = 80 %	Trw 3 = 56,83 %	Trw 3 = Rp 851.915.500	Trw 3 = Rp 747.188.317		
					Trw 4 = 100 %	Trw 4 = 99,67 %	Trw 4 = Rp 1.225.485.639	Trw 4 = Rp 1.210.020.666		
				Persentase keselarasan kebijakan dibidang Sumber Daya Alam yang di tindaklanjuti Daerah	Trw 1 = 25 %	Trw 1 = 20 %				Kepala Bagian Sumber Daya Alam
					Trw 2 = 50 %	Trw 2 = 40 %				
					Trw 3 = 75 %	Trw 3 = 60 %				
					Trw 4 = 100 %	Trw 4 = 100 %				
			Persentase jumlah OPD yang menyampaikan Laporan tepat waktu dan sesuai dengan peraturan	Trw 1 = 23 %	Trw 1 = 23 %			Kepala Bagian Administrasi Pembangunan		
				Trw 2 = 53 %	Trw 2 = 53 %					
				Trw 3 = 77 %	Trw 3 = 77 %					
				Trw 4 = 100 %	Trw 4 = 100 %					
			Meningkatnya Pelayanan Pengadaan Barang dan Jasa Pemerintah di Kabupaten Lampung Barat	Persentase Paket yang terselesaikan	Trw 1 = 10 %	Trw 1 = 8,61 %		Kepala Bagian Pengadaan Barang dan Jasa		
					Trw 2 = 45 %	Trw 2 = 78,89 %				
					Trw 3 = 90 %	Trw 3 = 133 %				
					Trw 4 = 100 %	Trw 4 = 136 %				
2.	<b>Meningkatnya Kualitas Pelayanan Publik dan Tata Kelola Pemerintahan Daerah yang Efektif dan Efisien</b>	<b>Program Penunjang Urusan Pemerintahan Daerah Kabupaten/Kota</b>	Meningkatnya Fungsi dan Peran Kelembagaan Daerah di Kabupaten Lampung Barat	Predikat Fungsi dan Peran Kelembagaan (berdasar Permendagri Nomor 99 Tahun 2012)	Trw 1 = 0	Trw 1 = 0	Trw 1 = Rp 11.659.294.197	Trw 1 = Rp 7.567.385.070	Kepala Bagian Organisasi	
					Trw 2 = 0	Trw 2 = 0	Trw 2 = Rp 22.516.994.098	Trw 2 = Rp 19.594.939.532		
					Trw 3 = 0	Trw 3 = 0	Trw 3 = Rp 46.024.347.419	Trw 3 = Rp 37.648.311.556		
					Trw 4 = Predikat Sedang	Trw 4 = Predikat Sedang	Trw 4 = Rp 53.615.040.160	Trw 4 = Rp 51.688.424.329		
			Meningkatnya kualitas sistem pelaporan capaian kinerja	Persentase Dokumen Perencanaan dan Keuangan yang akuntabel dan tepat waktu	Trw 1 = 40 %	Trw 1 = 40 %		Kepala Bagian Perencanaan dan Pembangunan		
					Trw 2 = 60 %	Trw 2 = 60 %				
					Trw 3 = 80 %	Trw 3 = 80 %				
					Trw 4 = 100 %	Trw 4 = 100 %				

No.	Sasaran Strategis	Program	Sasaran Program	Indikator Program	Kinerja Per triwulan Akumulatif		Keuangan Per triwulan Akumulatif		Nama Jabatan Penanggung Jawab
					Target	Realisasi	Target	Realisasi	
			Meningkatnya Pelayanan Kedinasan Kepala Daerah dan Wakil Kepala Daerah	Persentase Pelayanan Kedinasan Kepala Daerah dan Wakil Kepala Daerah yang terlayani dengan baik	Trw 1 = 38 %	Trw 1 = 75 %			Kepala Bagian Protokol dan Komunikasi Pimpinan
					Trw 2 = 64 %	Trw 2 = 116 %			
					Trw 3 = 93 %	Trw 3 = 116 %			
					Trw 4 = 100 %	Trw 4 = 127 %			
			Meningkatnya sarana dan prasarana penunjang kinerja aparatur	Persentase sarana dan prasarana aparatur yang memadai	Trw 1 = 56,60 %	Trw 1 = 15 %			Kepala Bagian Umum
					Trw 2 = 73,56 %	Trw 2 = 44 %			
					Trw 3 = 88,10 %	Trw 3 = 68 %			
					Trw 4 = 100 %	Trw 4 = 93 %			
			Meningkatnya Pelayanan Administrasi Perkantoran	Persentase Pelayanan Administrasi Perkantoran Tepat Waktu	Trw 1 = 56,60 %	Trw 1 = 15 %			Kepala Bagian Umum
					Trw 2 = 73,56 %	Trw 2 = 44 %			
					Trw 3 = 88,10 %	Trw 3 = 68 %			
					Trw 4 = 100 %	Trw 4 = 93 %			
<b>3. Meningkatnya Kualitas Penyelenggaraan Pemerintah Daerah</b>	<b>Program Pemerintahan dan Kesejahteraan Rakyat</b>	Meningkatnya Kualitas Pelayanan Pemerintahan dan Kesejahteraan Rakyat	Persentase Peningkatan Kualitas Pelayanan Pemerintahan dan Kesejahteraan Rakyat	Trw 1 = 0	Trw 1 = 0	Trw 1 = Rp 7.822.244.700	Trw 1 = Rp 1.907.440.607	Kepala Bagian Tata Pemerintahan	
				Trw 2 = 0	Trw 2 = 0	Trw 2 = Rp 10.372.881.000	Trw 2 = Rp 4.280.054.882		
				Trw 3 = 0	Trw 3 = 0	Trw 3 = Rp 11.510.499.000	Trw 3 = Rp 10.136.897.934		
				Trw 4 = 100 %	Trw 4 = 100 %	Trw 4 = Rp 12.804.296.000	Trw 4 = Rp 12.328.607.184		
		Meningkatnya fasilitasi dan Pembinaan bidang keagamaan, Sosial, dan kemasyarakatan	Persentase Tempat Peribadatan yang dibantu	Trw 1 = 70 %	Trw 1 = 0			Kepala Bagian Kesejahteraan Rakyat	
				Trw 2 = 80 %	Trw 2 = 0				
				Trw 3 = 90 %	Trw 3 = 90 %				
				Trw 4 = 100 %	Trw 4 = 94,12 %				
			Persentase Lembaga Keagamaan yang dibantu	Trw 1 = 20 %	Trw 1 = 0			Kepala Bagian Kesejahteraan Rakyat	
				Trw 2 = 40 %	Trw 2 = 12 %				
				Trw 3 = 60 %	Trw 3 = 75 %				
				Trw 4 = 100 %	Trw 4 = 100 %				
			Persentase Guru Ngaji, Marbot dan imam Masjid yang diberi insentif	Trw 1 = 0	Trw 1 = 25 %			Kepala Bagian Kesejahteraan Rakyat	
				Trw 2 = 50 %	Trw 2 = 50 %				
				Trw 3 = 100 %	Trw 3 = 75 %				
				Trw 4 = 100 %	Trw 4 = 100 %				

No.	Sasaran Strategis	Program	Sasaran Program	Indikator Program	Kinerja Per triwulan Akumulatif		Keuangan Per triwulan Akumulatif		Nama Jabatan Penanggung Jawab
					Target	Realisasi	Target	Realisasi	
			Meningkatnya Persentase Produk Hukum Yang Terbentuk	Persentase Produk Hukum yang terbentuk	Trw 1 = 25 % Trw 2 = 50 % Trw 3 = 75 % Trw 4 = 100 %	Trw 1 = 25 % Trw 2 = 50 % Trw 3 = 75 % Trw 4 = 100 %			Kepala Bagian Hukum
4.	Menurunnya Pengangguran	Program Pelatihan Kerja dan Produktivitas Tenaga Kerja	Meningkatnya Kualitas dan Produktivitas Tenaga Kerja	Persentase Lulusan Yang Bekerja	Trw 1 = 65 %	Trw 1 = 65 %	Trw 1 = Rp 45.372.200	Trw 1 = Rp 26.303.400	Kepala Bagian SDA dan Tenaga Kerja
					Trw 2 = 68 %	Trw 2 = 68 %	Trw 2 = Rp 171.930.000	Trw 2 = Rp 96.094.016	
					Trw 3 = 70 %	Trw 3 = 70 %	Trw 3 = Rp 217.498.700	Trw 3 = Rp 215.592.516	
					Trw 4 = 75 %	Trw 4 = 75 %	Trw 4 = Rp 220.948.700	Trw 4 = Rp 219.034.888	
		Program Penempatan Tenaga Kerja	Meningkatnya Peluang Kerja	Persentase Pencari Kerja yang Terdaftar dan Mendapatkan Pekerjaan	Trw 1 = 35 %	Trw 1 = 35 %	Trw 1 = Rp 26.814.000	Trw 1 = Rp 18.686.000	Kepala Bagian SDA dan Tenaga Kerja
					Trw 2 = 37 %	Trw 2 = 37 %	Trw 2 = Rp 43.256.500	Trw 2 = Rp 38.468.500	
					Trw 3 = 38 %	Trw 3 = 38 %	Trw 3 = Rp 67.390.800	Trw 3 = Rp 45.365.700	
					Trw 4 = 40 %	Trw 4 = 40 %	Trw 4 = Rp 74.954.000	Trw 4 = Rp 73.618.700	
		Program Hubungan Industrial	Meningkatnya Hubungan Industrial Yang Kondusif	Jumlah Perselisihan Hubungan Industrial	Trw 1 = 0 Kasus	Trw 1 = 0 Kasus	Trw 1 = Rp 17.112.500	Trw 1 = Rp 14.550.000	Kepala Bagian SDA dan Tenaga Kerja
					Trw 2 = 0 Kasus	Trw 2 = 0 Kasus	Trw 2 = Rp 24.775.000	Trw 2 = Rp 22.480.000	
					Trw 3 = 0 Kasus	Trw 3 = 0 Kasus	Trw 3 = Rp 25.675.000	Trw 3 = Rp 22.480.000	
					Trw 4 = 1 Kasus	Trw 4 = 0 Kasus	Trw 4 = Rp 27.122.500	Trw 4 = Rp 24.122.500	

Liwa, Januari 2023

An. SEKRETARIS DAERAH  
ASISTEN BIDANG ADMINISTRASI UMUM  
u.b KEPALA BAGIAN PERENCANAAN DAN KEUANGAN,



I WAYAN MAHARDIKA, BA  
PEMBINA TK. I  
NIP. 19660802 198602 1 004

**Rencana Aksi Tingkat Kegiatan Sekretariat Daerah Kabupaten Lampung Barat**  
**Periode 2018 - 2022**  
**Tahun 2022**

No	Sasaran Strategis	Program	Kegiatan	Sasaran Kegiatan	Indikator Kegiatan	Kinerja Per triwulan Akumulatif		Keuangan Per triwulan Akumulatif		Nama Jabatan Penanggung Jawab	
						Target	Realisasi	Target	Realisasi		
1.	Meningkatnya Kebijakan Strategis dibidang Perekonomian dan Pembangunan	Program Perekonomian dan Pembangunan	Kegiatan Pelaksanaan Kebijakan Perekonomian	Meningkatnya Persentase Kebijakan Strategis dibidang Perekonomian yang ditindak lanjuti	Persentase Rekomendasi Kebijakan Usaha Ekonomi Mikro Kecil dan Pengendalian Perekonomian yang ditindaklanjuti	Trw 1 = 40 %	Trw 1 = 19,15 %	Trw 1 = Rp 98.791.300	Trw 1 = Rp 66.701.900	Kepala Bagian Perekonomian	
						Trw 2 = 60 %	Trw 2 = 39,16 %	Trw 2 = Rp 163.190.300	Trw 2 = Rp 136.411.028		
						Trw 3 = 80 %	Trw 3 = 56,83 %	Trw 3 = Rp 324.171.800	Trw 3 = Rp 311.623.480		
						Trw 4 = 100 %	Trw 4 = 99,67 %	Trw 4 = Rp 438.020.460	Trw 4 = Rp 439.469.100		
			Kegiatan Pemantauan Kebijakan Sumber Daya Alam	Meningkatnya Persentase Kebijakan Strategis dibidang Sumber Daya Alam yang ditindak lanjuti	Jumlah Kebijakan dibidang Sumber Daya Alam yang ditindaklanjuti daerah	Trw 1 = 2 Kebijakan	Trw 1 = 2 Kebijakan	Trw 1 = Rp 38.220.200	Trw 1 = Rp 18.097.200		Kepala Bagian Sumber Daya Alam dan Tenaga Kerja
						Trw 2 = 4 Kebijakan	Trw 2 = 4 Kebijakan	Trw 2 = Rp 104.595.000	Trw 2 = Rp 60.801.750		
						Trw 3 = 5 Kebijakan	Trw 3 = 5 Kebijakan	Trw 3 = Rp 148.046.600	Trw 3 = Rp 103.261.350		
						Trw 4 = 7 Kebijakan	Trw 4 = 7 Kebijakan	Trw 4 = Rp 219.781.239	Trw 4 = Rp 218.011.489		
		Kegiatan Pengelolaan Pengadaan Barang dan Jasa	Kegiatan Pengelolaan Pengadaan Barang dan Jasa	Jumlah Paket yang terselesaikan	Trw 1 = 37 Paket	Trw 1 = 53 Paket	Trw 1 = Rp 58.274.300	Trw 1 = Rp 42.678.300	Kepala Bagian Pengadaan Barang dan Jasa		
					Trw 2 = 168 Paket	Trw 2 = 212 Paket	Trw 2 = Rp 134.213.300	Trw 2 = Rp 92.241.300			
					Trw 3 = 337 Paket	Trw 3 = 447 Paket	Trw 3 = Rp 224.206.600	Trw 3 = Rp 186.977.900			
					Trw 4 = 375 Paket	Trw 4 = 510 Paket	Trw 4 = Rp 280.033.500	Trw 4 = Rp 273.888.900			
		Kegiatan Pelaksanaan Administrasi Pembangunan	Terlaksananya Pelaporan dan Evaluasi Pelaksanaan Pembangunan Kabupaten Lampung Barat	Laporan Pelaksanaan Administrasi Pembangunan yang disediakan	Trw 1 = 34 Dokumen	Trw 1 = 34 Dokumen	Trw 1 = Rp 61.736.000	Trw 1 = Rp 18.410.387	Kepala Bagian Administrasi Pembangunan		
					Trw 2 = 77 Dokumen	Trw 2 = 77 Dokumen	Trw 2 = Rp 99.543.000	Trw 2 = Rp 77.231.357			
					Trw 3 = 112 Dokumen	Trw 3 = 112 Dokumen	Trw 3 = Rp 166.375.000	Trw 3 = Rp 145.325.587			
					Trw 4 = 146 Dokumen	Trw 4 = 146 Dokumen	Trw 4 = Rp 239.516.800	Trw 4 = Rp 280.099.817			
2.	Meningkatnya Kualitas Pelayanan Publik dan Tata Kelola Pemerintahan Daerah yang Efektif dan Efisien	Program Penunjang Urusan Pemerintahan Daerah Kabupaten/Kota	Kegiatan Penataan Organisasi	Terlaksananya Penataan Organisasi	Jumlah PD yang memenuhi indikator penilaian PD dengan predikat sedang	Trw 1 = 0 PD	Trw 1 = 0 PD	Trw 1 = Rp 76.619.500	Trw 1 = Rp 22.657.000	Kepala Bagian Organisasi	
						Trw 2 = 0 PD	Trw 2 = 0 PD	Trw 2 = Rp 90.857.000	Trw 2 = Rp 84.992.700		
						Trw 3 = 14 PD	Trw 3 = 14 PD	Trw 3 = Rp 306.184.000	Trw 3 = Rp 149.611.200		
						Trw 4 = 14 PD	Trw 4 = 14 PD	Trw 4 = Rp 492.791.000	Trw 4 = Rp 490.856.400		

No	Sasaran Strategis	Program	Kegiatan	Sasaran Kegiatan	Indikator Kegiatan	Kinerja Per triwulan Akumulatif		Keuangan Per triwulan Akumulatif		Nama Jabatan Penanggung Jawab
						Target	Realisasi	Target	Realisasi	
					Jumlah PD yang memenuhi kepatuhan terhadap Penyelenggaraan Pelayanan Publik dengan tingkat kepatuhan sedang	Trw 1 = 0 PD	Trw 1 = 0 PD			
						Trw 2 = 0 PD	Trw 2 = 0 PD			
						Trw 3 = 14 PD	Trw 3 = 14 PD			
						Trw 4 = 14 PD	Trw 4 = 14 PD			
					Jumlah PD yang menyusun Lembar Kerja Evaluasi Reformasi Birokrasi dengan Nilai C	Trw 1 = 0 PD	Trw 1 = 0 PD			
						Trw 2 = 0 PD	Trw 2 = 0 PD			
						Trw 3 = 12 PD	Trw 3 = 12 PD			
						Trw 4 = 12 PD	Trw 4 = 12 PD			
			<b>Kegiatan Pelaksanaan Protokol dan Komunikasi Pimpinan</b>	Melaksanakan Koordinasi dan Fasilitasi Kegiatan Bupati dan Wakil Bupati	Jumlah Fasilitasi Kegiatan Bupati dan Wakil Bupati	Trw 1 = 5 Kegiatan	Trw 1 = 5 Kegiatan	Trw 1 = Rp 671.220.547	Trw 1 = Rp 637.096.547	Kepala Bagian Protokol dan Komunikasi Pimpinan
						Trw 2 = 5 Kegiatan	Trw 2 = 5 Kegiatan	Trw 2 = Rp 1.685.422.069	Trw 2 = Rp 1.106.111.043	
						Trw 3 = 5 Kegiatan	Trw 3 = 5 Kegiatan	Trw 3 = Rp 2.386.452.000	Trw 3 = Rp 2.003.592.984	
						Trw 4 = 5 Kegiatan	Trw 4 = 5 Kegiatan	Trw 4 = Rp 2.899.064.000	Trw 4 = Rp 2.880.988.469	
			<b>Kegiatan Administrasi Umum Perangkat Daerah</b>	Jumlah bulan pelaksanaan Administrasi Umum Perangkat Daerah	Jumlah Bulan pelaksanaan Administrasi Umum Perangkat Daerahnya	Trw 1 = 67 %	Trw 1 = 36 %	Trw 1 = Rp 850.605.210	Trw 1 = Rp 538.651.084	Kepala Bagian Umum
						Trw 2 = 92 %	Trw 2 = 75 %	Trw 2 = Rp 1.537.318.086	Trw 2 = Rp 1.003.261.487	
						Trw 3 = 99 %	Trw 3 = 92 %	Trw 3 = Rp 1.682.408.086	Trw 3 = Rp 1.580.852.586	
						Trw 4 = 100 %	Trw 4 = 100 %	Trw 4 = Rp 2.411.210.200	Trw 4 = Rp 2.410.656.906	
			<b>Kegiatan Fasilitasi Kerumahtangaan Sekretariat Daerah</b>	Penyediaan Makanan dan Minuman	Jumlah bulan fasilitasi kerumahtangaan Sekretariat Daerah yang disediakan	Trw 1 = 26 %	Trw 1 = 26 %	Trw 1 = Rp 244.798.000	Trw 1 = Rp 538.651.084	Kepala Bagian Umum
						Trw 2 = 50 %	Trw 2 = 50 %	Trw 2 = Rp 472.573.000	Trw 2 = Rp 1.003.261.487	
						Trw 3 = 75 %	Trw 3 = 75 %	Trw 3 = Rp 707.123.000	Trw 3 = Rp 612.965.000	
						Trw 4 = 100 %	Trw 4 = 98 %	Trw 4 = Rp 934.600.000	Trw 4 = Rp 919.300.000	
			<b>Kegiatan Penyediaan Jasa Penunjang Urusan Pemerintahan Daerah</b>	Pelaksanaan Pengelolaan Administrasi Umum Perangkat Daerah	Jumlah Bulan pelaksanaan Administrasi Umum Perangkat Daerah	Trw 1 = 53 %	Trw 1 = 12 %	Trw 1 = Rp 647.472.318	Trw 1 = Rp 185.364.007	Kepala Bagian Umum
						Trw 2 = 69 %	Trw 2 = 31 %	Trw 2 = Rp 873.791.976	Trw 2 = Rp 479.079.411	
						Trw 3 = 85 %	Trw 3 = 49 %	Trw 3 = Rp 1.038.749.603	Trw 3 = Rp 796.477.451	
						Trw 4 = 100 %	Trw 4 = 86 %	Trw 4 = Rp 1.704.225.000	Trw 4 = Rp 1.472.157.727	

No	Sasaran Strategis	Program	Kegiatan	Sasaran Kegiatan	Indikator Kegiatan	Kinerja Per triwulan Akumulatif		Keuangan Per triwulan Akumulatif		Nama Jabatan Penanggung Jawab
						Target	Realisasi	Target	Realisasi	
			<b>Kegiatan Pemeliharaan Barang Milik Daerah Penunjang Urusan Pemerintahan Daerah</b>	Pelaksanaan Pemeliharaan Barang Milik Daerah Penunjang Urusan Pemerintahan Daerah	Jumlah bulan pemeliharaan Barang Milik Daerah Penunjang Urusan Pemerintahan Daerah	Trw 1 = 61 %	Trw 1 = 4 %	Trw 1 = Rp 1.037.576.069	Trw 1 = Rp 74.914.700	Kepala Bagian Umum
						Trw 2 = 76 %	Trw 2 = 43 %	Trw 2 = Rp 1.321.558.619	Trw 2 = Rp 809.198.198	
						Trw 3 = 88 %	Trw 3 = 65 %	Trw 3 = Rp 1.544.304.669	Trw 3 = Rp 1.229.137.954	
						Trw 4 = 100 %	Trw 4 = 97 %	Trw 4 = Rp 1.853.337.900	Trw 4 = Rp 1.798.710.631	
			<b>Kegiatan Pengadaan Barang Milik Daerah Penunjang Urusan Pemerintah Daerah</b>	Pelaksanaan Pengadaan Barang Milik Daerah Penunjang Urusan Pemerintah Daerah	Jumlah Barang Milik Daerah Penunjang Urusan Pemerintah Daerah yang diadakan	Trw 1 = 53 %	Trw 1 = 0 %	Trw 1 = Rp 312.204.217	Trw 1 = Rp -	Kepala Bagian Umum
						Trw 2 = 64 %	Trw 2 = 11 %	Trw 2 = Rp 417.144.217	Trw 2 = Rp 104.940.000	
						Trw 3 = 88 %	Trw 3 = 57 %	Trw 3 = Rp 627.024.217	Trw 3 = Rp 522.084.217	
						Trw 4 = 100 %	Trw 4 = 74 %	Trw 4 = Rp 985.664.580	Trw 4 = Rp 731.964.217	
			<b>Kegiatan Administrasi Keuangan dan Operasional Kepala Daerah dan Wakil Kepala Daerah</b>	Tersedianya Jasa Pemeliharaan Jaminan Pemeliharaan Kesehatan	Jumlah bulan penyediaan administrasi keuangan dan operasional KDH /WKDH	Trw 1 = 84 %	Trw 1 = 47 %	Trw 1 = Rp 645.012.418	Trw 1 = Rp 364.629.599	Kepala Bagian Umum
						Trw 2 = 90 %	Trw 2 = 88 %	Trw 2 = Rp 690.696.369	Trw 2 = Rp 676.609.731	
						Trw 3 = 95 %	Trw 3 = 94 %	Trw 3 = Rp 735.965.409	Trw 3 = Rp 724.115.863	
						Trw 4 = 100 %	Trw 4 = 98 %	Trw 4 = Rp 798.182.335	Trw 4 = Rp 785.080.462	
			<b>Kegiatan Administrasi Keuangan Perangkat Daerah</b>	Terlaksananya administrasi keuangan secara tertib dan benar	Tersedianya Dokumen Administrasi Keuangan	Trw 1 = 4 Dokumen	Trw 1 = 4 Dokumen	Trw 1 = Rp 7.137.587.918	Trw 1 = Rp 5.669.749.133	Kepala Bagian Perencanaan dan Keuangan
						Trw 2 = 4 Dokumen	Trw 2 = 4 Dokumen	Trw 2 = Rp 15.383.058.762	Trw 2 = Rp 15.016.631.962	
						Trw 3 = 4 Dokumen	Trw 3 = 4 Dokumen	Trw 3 = Rp 36.939.652.435	Trw 3 = Rp 29.985.544.801	
						Trw 4 = 4 Dokumen	Trw 4 = 4 Dokumen	Trw 4 = Rp 41.467.150.145	Trw 4 = Rp 40.129.894.517	
<b>Kegiatan Perencanaan, Penganggaran dan Evaluasi Perangkat Daerah</b>	Meningkatnya Koordinasi dan Sinkronisasi yang baik dalam Penyusunan Perencanaan dan Evaluasi Kinerja Perangkat Daerah	Jumlah perencanaan dan evaluasi kinerja perangkat daerah yang tersusun	Trw 1 = 7 Dokumen	Trw 1 = 7 Dokumen	Trw 1 = Rp 36.198.000	Trw 1 = Rp 25.633.000	Kepala Bagian Perencanaan dan Keuangan			
			Trw 2 = 7 Dokumen	Trw 2 = 7 Dokumen	Trw 2 = Rp 44.574.000	Trw 2 = Rp 29.825.000				
			Trw 3 = 7 Dokumen	Trw 3 = 7 Dokumen	Trw 3 = Rp 56.484.000	Trw 3 = Rp 43.929.500				
			Trw 4 = 7 Dokumen	Trw 4 = 7 Dokumen	Trw 4 = Rp 68.815.000	Trw 4 = Rp 68.815.000				
3.	Meningkatnya Kualitas Penyelenggaraan Pemerintah Daerah	Program Pemerintahan dan Kesejahteraan Rakyat	<b>Kegiatan Administrasi Tata Pemerintahan</b>	Pelaksanaan Administrasi Tata Pemerintahan Yang Efektif	Terlaksananya Administrasi Tata Pemerintahan Yang Efektif	Trw 1 = 3 Laporan	Trw 1 = 5 Laporan	Trw 1 = Rp 167.362.700	Trw 1 = Rp 96.635.500	Kepala Bagian Tata Pemerintahan
						Trw 2 = 4 Laporan	Trw 2 = 7 Laporan	Trw 2 = Rp 239.302.700	Trw 2 = Rp 121.694.700	
						Trw 3 = 6 Laporan	Trw 3 = 7 Laporan	Trw 3 = Rp 427.861.700	Trw 3 = Rp 409.502.402	
						Trw 4 = 6 Laporan	Trw 4 = 7 Laporan	Trw 4 = Rp 702.861.700	Trw 4 = Rp 582.034.902	


No	Sasaran Strategis	Program	Kegiatan	Sasaran Kegiatan	Indikator Kegiatan	Kinerja Per triwulan Akumulatif		Keuangan Per triwulan Akumulatif		Nama Jabatan Penanggung Jawab
						Target	Realisasi	Target	Realisasi	
			<b>Kegiatan Fasilitas Kerjasama Daerah</b>	Pelaksanaan Fasilitas Kerjasama Daerah	Terlaksananya Fasilitas Kerjasama Daerah	Trw 1 = 2 Kali	Trw 1 = 4 Kali	Trw 1 = Rp 16.510.000	Trw 1 = Rp 13.318.000	Kepala Bagian Tata Pemerintahan
						Trw 2 = 4 Kali	Trw 2 = 4 Kali	Trw 2 = Rp 16.510.000	Trw 2 = Rp 13.318.000	
						Trw 3 = 6 Kali	Trw 3 = 6 Kali	Trw 3 = Rp 16.510.000	Trw 3 = Rp 16.409.000	
						Trw 4 = 8 Kali	Trw 4 = 10 Kali	Trw 4 = Rp 16.510.000	Trw 4 = Rp 16.409.000	
			<b>Kegiatan Pelaksanaan Kebijakan Kesejahteraan Rakyat</b>	Pelaksanaan Pembinaan Kegiatan Keagamaan, Sosial dan Kemasyarakatan	Jumlah Pembinaan Kegiatan Keagamaan, Sosial dan Kemasyarakatan	Trw 1 = 12 Kegiatan	Trw 1 = 10 Kegiatan	Trw 1 = Rp 7.545.102.000	Trw 1 = Rp 1.749.925.107	Kepala Bagian Kesejahteraan Rakyat
						Trw 2 = 17 Kegiatan	Trw 2 = 15 Kegiatan	Trw 2 = Rp 9.954.210.800	Trw 2 = Rp 4.005.829.761	
						Trw 3 = 20 Kegiatan	Trw 3 = 20 Kegiatan	Trw 3 = Rp 10.865.599.800	Trw 3 = Rp 9.538.707.561	
						Trw 4 = 22 Kegiatan	Trw 4 = 22 Kegiatan	Trw 4 = Rp 11.835.544.300	Trw 4 = Rp 11.481.935.761	
			<b>Kegiatan Fasilitas dan Koordinasi Hukum</b>	Pelaksanaan Fasilitas dan Koordinasi Hukum	Jumlah Laporan Fasilitas dan Koordinasi Hukum	Trw 1 = 0 Laporan	Trw 1 = 0 Laporan	Trw 1 = Rp 93.270.000	Trw 1 = Rp 47.562.000	Kepala Bagian Hukum
						Trw 2 = 0 Laporan	Trw 2 = 0 Laporan	Trw 2 = Rp 162.857.500	Trw 2 = Rp 139.212.421	
						Trw 3 = 0 Laporan	Trw 3 = 0 Laporan	Trw 3 = Rp 200.527.500	Trw 3 = Rp 172.278.971	
						Trw 4 = 1 Laporan	Trw 4 = 1 Laporan	Trw 4 = Rp 249.380.000	Trw 4 = Rp 248.227.521	
4.	Menurunnya Pengangguran	<b>Program Pelatihan Kerja dan Produktivitas Tenaga Kerja</b>	<b>Kegiatan Pelaksanaan Pelatihan berdasarkan Unit Kompetensi</b>	Meningkatnya Keterampilan Peserta Pelatihan	Jumlah Pelatihan yang dilaksanakan	Trw 1 = 0 Kali	Trw 1 = 0 Kali	Trw 1 = Rp 45.372.200	Trw 1 = Rp 26.303.400	Kepala Bagian Sumber Daya Alam dan Tenaga Kerja
						Trw 2 = 1 Kali	Trw 2 = 1 Kali	Trw 2 = Rp 171.930.000	Trw 2 = Rp 96.094.016	
						Trw 3 = 3 Kali	Trw 3 = 3 Kali	Trw 3 = Rp 217.498.700	Trw 3 = Rp 215.592.516	
						Trw 4 = 3 Kali	Trw 4 = 3 Kali	Trw 4 = Rp 220.948.700	Trw 4 = Rp 219.034.888	
		<b>Program Penempatan Tenaga Kerja</b>	<b>Kegiatan Pelayanan Antar Kerja di Daerah Kabupaten/Kota</b>	Terselenggaranya Pelayanan Antar Kerja di Daerah Kabupaten/Kota	Jumlah AK1 yang terbit	Trw 1 = 150 Ak1	Trw 1 = 150 Ak1	Trw 1 = Rp 9.154.000	Trw 1 = Rp 3.834.000	Kepala Bagian Sumber Daya Alam dan Tenaga Kerja
						Trw 2 = 300 Ak1	Trw 2 = 350 Ak1	Trw 2 = Rp 20.321.500	Trw 2 = Rp 16.071.500	
						Trw 3 = 450 Ak1	Trw 3 = 420 Ak1	Trw 3 = Rp 36.395.800	Trw 3 = Rp 31.999.700	
						Trw 4 = 600 Ak1	Trw 4 = 600 Ak1	Trw 4 = Rp 40.149.000	Trw 4 = Rp 39.651.700	
		<b>Kegiatan Pengelolaan Informasi Pasar Kerja</b>	Terlaksananya Penyebarluasan Informasi Bursa Tenaga Kerja Secara Optimal	Jumlah Media Penyebarluasan Informasi Pasar Kerja	Trw 1 = 1 Media	Trw 1 = 1 Media	Trw 1 = Rp 5.976.000	Trw 1 = Rp 4.676.000	Kepala Bagian Sumber Daya Alam dan Tenaga Kerja	
					Trw 2 = 2 Media	Trw 2 = 2 Media	Trw 2 = Rp 10.141.000	Trw 2 = Rp 10.141.000		
					Trw 3 = 3 Media	Trw 3 = 3 Media	Trw 3 = Rp 17.091.000	Trw 3 = Rp 17.091.000		



No	Sasaran Strategis	Program	Kegiatan	Sasaran Kegiatan	Indikator Kegiatan	Kinerja Per triwulan Akumulatif		Keuangan Per triwulan Akumulatif		Nama Jabatan Penanggung Jawab
						Target	Realisasi	Target	Realisasi	
						Trw 4 = 4 Media	Trw 4 = 4 Media	Trw 4 = Rp 19.791.000	Trw 4 = Rp 19.491.000	
			<b>Kegiatan Perlindungan PMI (Pra dan Purna Penempatan) di Daerah Kabupaten/Kota</b>	Meningkatnya Pelayanan dan Perlindungan TKI	Jumlah Pekerja Migran Indonesia asal Lampung Barat yang mendapatkan pelayanan	Trw 1 = 3 Orang	Trw 1 = 3 Orang	Trw 1 = Rp 11.684.000	Trw 1 = Rp 10.176.000	Kepala Bagian Sumber Daya Alam dan Tenaga Kerja
						Trw 2 = 7 Orang	Trw 2 = 7 Orang	Trw 2 = Rp 12.794.000	Trw 2 = Rp 12.256.000	
						Trw 3 = 15 Orang	Trw 3 = 22 Orang	Trw 3 = Rp 13.904.000	Trw 3 = Rp 13.366.000	
						Trw 4 = 20 Orang	Trw 4 = 37 Orang	Trw 4 = Rp 15.014.000	Trw 4 = Rp 14.476.000	
		<b>Program Hubungan Industrial</b>	<b>Kegiatan Pencegahan dan Penyelesaian Perselisihan Hubungan Industrial, Mogok Kerja dan Penutupan Perusahaan di Daerah Kabupaten/Kota</b>	Terlaksananya Monev dan Perlindungan Terhadap Kesehatan Kerja	Jumlah Monev Perusahaan Yang beroperasi di Lampung Barat	Trw 1 = 5 Perusahaan	Trw 1 = 5 Perusahaan	Trw 1 = Rp 17.112.500	Trw 1 = Rp 14.550.000	Kepala Bagian Sumber Daya Alam dan Tenaga Kerja
						Trw 2 = 8 Perusahaan	Trw 2 = 8 Perusahaan	Trw 2 = Rp 24.775.000	Trw 2 = Rp 22.480.000	
						Trw 3 = 12 Perusahaan	Trw 3 = 12 Perusahaan	Trw 3 = Rp 25.675.000	Trw 3 = Rp 22.480.000	
						Trw 4 = 15 Perusahaan	Trw 4 = 15 Perusahaan	Trw 4 = Rp 27.122.500	Trw 4 = Rp 24.122.500	

Liwa, Januari 2023

An. SEKRETARIS DAERAH  
ASSISTEN BIDANG ADMINISTRASI UMUM  
u.b KEPALA BAGIAN PERENCANAAN DAN KEUANGAN,



I WAYAN MAHARDIKA, BA  
PEMBINA TK. I

NIP. 19660802 198602 1 004

**Rencana Aksi Tingkat Sub Kegiatan Sekretariat Daerah Kabupaten Lampung Barat  
Periode 2018 - 2022  
Tahun 2022**

NO	Sasaran Strategis	Program	Kegiatan	Sub Kegiatan	Sasaran Sub Kegiatan	Indikator Sub Kegiatan	Kinerja Per Triwulan Akumulatif		Keuangan Per triwulan Akumulatif		Nama Jabatan Penanggung Jawab	
							Target	Realisasi	Target	Realisasi		
1.	<b>Meningkatnya Kebijakan Strategis dibidang Perekonomian dan Pembangunan</b>	<b>Program Perekonomian dan Pembangunan</b>	<b>Kegiatan Pelaksanaan Kebijakan Perekonomian</b>	<b>Sub Kegiatan Perencanaan dan Pengawasan Ekonomi Mikro Kecil</b>	Terlaksananya Monitoring Data Pelaku Ekonomi Kabupaten Lampung Barat	Jumlah Cetak Buku Data Pelaku Ekonomi Kab. Lampung Barat	Trw 1 = 0 Eksemplar	Trw 1 = 0 Eksemplar	Trw 1 = 13.455.000	Trw 1 = 6.010.000	Analis Kebijakan Ahli Muda	
							Trw 2 = 0 Eksemplar	Trw 2 = 0 Eksemplar	Trw 2 = 24.965.000	Trw 2 = 15.136.850		
							Trw 3 = 0 Eksemplar	Trw 3 = 0 Eksemplar	Trw 3 = 133.090.000	Trw 3 = 129.287.850		
							Trw 4 = 20 Eksemplar	Trw 4 = 20 Eksemplar	Trw 4 = 174.867.500	Trw 4 = 174.322.350		
					Terlaksananya Kajian Sosial Ekonomi Masyarakat Penerima Kredit Usaha Rakyat (KUR)	Jumlah Kajian Sosial Ekonomi Masyarakat Penerima Kredit Usaha Rakyat (KUR)	Trw 1 = 0 Dokumen	Trw 1 = 0 Dokumen				
							Trw 2 = 1 Dokumen	Trw 2 = 0 Dokumen				
							Trw 3 = 1 Dokumen	Trw 3 = 1 Dokumen				
							Trw 4 = 1 Dokumen	Trw 4 = 1 Dokumen				
					Terlaksananya Monev Tim Koordinasi, monitoring, evaluasi KUR	Jumlah waktu Koordinasi, Monitoring dan Evaluasi Pembiayaan pada masyarakat	Trw 1 = 2 Kali	Trw 1 = 2 Kali				
							Trw 2 = 5 Kali	Trw 2 = 5 Kali				
							Trw 3 = 8 Kali	Trw 3 = 8 Kali				
							Trw 4 = 28 Kali	Trw 4 = 28 Kali				
				<b>Sub Kegiatan Pengendalian dan Distribusi Perekonomian</b>	Terlaksananya Koordinasi dan Monitoring harga komoditi Kabupaten Lampung Barat	Jumlah terpantaunya data harga komoditi Kabupaten Lampung Barat	Trw 1 = 18 Komoditi	Trw 1 = 18 Komoditi	Trw 1 = 43.073.000	Trw 1 = 23.415.500		Analis Kebijakan Ahli Muda
							Trw 2 = 18 Komoditi	Trw 2 = 18 Komoditi	Trw 2 = 78.962.000	Trw 2 = 72.719.278		
							Trw 3 = 18 Komoditi	Trw 3 = 18 Komoditi	Trw 3 = 92.402.000	Trw 3 = 89.864.878		
							Trw 4 = 18 Komoditi	Trw 4 = 18 Komoditi	Trw 4 = 125.912.000	Trw 4 = 125.802.358		
					Terlaksananya Pengendalian Inflasi Daerah (TPID)	Jumlah tersusunya Buku TPID	Trw 1 = 0 Eks	Trw 1 = 0 Eks				
							Trw 2 = 0 Eks	Trw 2 = 0 Eks				
							Trw 3 = 0 Eks	Trw 3 = 0 Eks				
							Trw 4 = 10 Eks	Trw 4 = 10 Eks				
					Telaksananya Koordinasi, Monitoring dan Evaluasi Percepatan Akses Keuangan Daerah (TPAKD)	Jumlah Buku Laporan TPAKD	Trw 1 = 0 Eks	Trw 1 = 0 Eks				
							Trw 2 = 0 Eks	Trw 2 = 0 Eks				
							Trw 3 = 0 Eks	Trw 3 = 0 Eks				
							Trw 4 = 10 Eks	Trw 4 = 10 Eks				
<b>Sub Kegiatan Koordinasi, Sinkronisasi, Monitoring dan Evaluasi Kebijakan Pengelolaan BUMD dan BLUD</b>	Terlaksananya Rekrutmen Direksi Badan Usaha Milik Daerah (BUMD)	Jumlah Buku Laporan Evaluasi Kebijakan Pengelolaan BUMD dan BLUD	Trw 1 = 0 Eks	Trw 1 = 0 Eks	Trw 1 = 42.263.300	Trw 1 = 37.276.400	Analis Kebijakan Ahli Muda					
			Trw 2 = 0 Eks	Trw 2 = 0 Eks	Trw 2 = 59.263.300	Trw 2 = 48.554.900						
			Trw 3 = 0 Eks	Trw 3 = 0 Eks	Trw 3 = 98.679.800	Trw 3 = 92.470.752						
			Trw 4 = 10 Eks	Trw 4 = 10 Eks	Trw 4 = 138.689.600	Trw 4 = 137.895.752						

NO	Sasaran Strategis	Program	Kegiatan	Sub Kegiatan	Sasaran Sub Kegiatan	Indikator Sub Kegiatan	Kinerja Per Triwulan Akumulatif		Keuangan Per triwulan Akumulatif		Nama Jabatan Penanggung Jawab		
							Target	Realisasi	Target	Realisasi			
			<b>Kegiatan Pemantauan</b>	<b>Sub Kegiatan Koordinasi, Sinkronisasi dan Evaluasi Kebijakan Pertanian, Kehutanan, Kelautan, dan Perikanan</b>	Tersusunnya Dokumen Perjanjian LPP dan RKT (Penguatan Fungsi dan Pembangunan Strategis)	Jumlah Dokumen Kerjasama LPP dan RKT	Trw 1 = 0 Dokumen	Trw 1 = 0 Dokumen	Trw 1 = 14.389.700	Trw 1 = 7.487.200	Analis Kebijakan Ahli Muda		
							Trw 2 = 1 Dokumen	Trw 2 = 0 Dokumen	Trw 2 = 25.826.700	Trw 2 = 21.575.950			
							Trw 3 = 1 Dokumen	Trw 3 = 1 Dokumen	Trw 3 = 47.768.800	Trw 3 = 43.518.050			
							Trw 4 = 2 Dokumen	Trw 4 = 2 Dokumen	Trw 4 = 103.293.439	Trw 4 = 101.777.989			
						Terdatanya kemitraan konservasi	Terdatanya calon kemitraan konservasi	Trw 1 = 25%	Trw 1 = 20%				
								Trw 2 = 50%	Trw 2 = 35%				
								Trw 3 = 75%	Trw 3 = 65%				
								Trw 4 = 100%	Trw 4 = 100%				
						Terlaksananya koordinasi, monitoring dan sosialisasi pengelolaan sumber daya alam kehutanan, pertanian dan perikanan	Jumlah waktu koordinasi sosialisasi dalam rangka pemanfaatan pengembangan pengelolaan SDA Kehutanan, pertanian dan perikanan serta meningkatnya pengembangan dan pengawasan pengelolaan SDA Kehutanan, pertanian dan perikanan	Trw 1 = 7%	Trw 1 = 7%				
					Trw 2 = 17%			Trw 2 = 17%					
					Trw 3 = 26%			Trw 3 = 26%					
					Trw 4 = 43%			Trw 4 = 43%					
					<b>Sub Kegiatan Koordinasi, Sinkronisasi dan Evaluasi Kebijakan Energi dan Air</b>	Terlaksananya Koordinasi Pengembangan Sumber Daya Alam Energi dan Air	Jumlah Koordinasi Pengelolaan Sumber Daya Alam Energi dan Air	Trw 1 = 1 Kali	Trw 1 = 1 Kali	Trw 1 = 6.053.500	Trw 1 = 4.331.000	Analis Kebijakan Ahli Muda	
								Trw 2 = 2 Kali	Trw 2 = 2 Kali	Trw 2 = 39.362.500	Trw 2 = 26.608.500		
								Trw 3 = 3 Kali	Trw 3 = 3 Kali	Trw 3 = 50.342.500	Trw 3 = 36.756.500		
				Trw 4 = 4 Kali				Trw 4 = 4 Kali	Trw 4 = 60.572.500	Trw 4 = 60.364.500			
				<b>Sub Kegiatan Koordinasi, Sinkronisasi dan Evaluasi Kebijakan Pertambangan dan Lingkungan Hidup</b>	Terlaksananya Sosialisasi Pengelolaan Sumberdaya Alam Pertambangan dan Lingkungan Hidup	Jumlah Sosialisasi Pengelolaan Sumberdaya Alam Pertambangan dan Lingkungan Hidup	Trw 1 = 0 Kali	Trw 1 = 0 Kali	Trw 1 = 17.777.000	Trw 1 = 6.279.000	Analis Kebijakan Ahli Muda		
							Trw 2 = 0 Kali	Trw 2 = 0 Kali	Trw 2 = 39.405.800	Trw 2 = 12.617.300			
							Trw 3 = 0 Kali	Trw 3 = 0 Kali	Trw 3 = 49.935.300	Trw 3 = 22.986.800			
							Trw 4 = 0 Kali	Trw 4 = 0 Kali	Trw 4 = 55.915.300	Trw 4 = 55.869.000			
					Terlaksananya Koordinasi, Sinkronisasi dan Evaluasi Kebijakan Pertambangan dan Lingkungan Hidup	Jumlah koordinasi pengelolaan SDA pertambangan dan lingkungan hidup	Trw 1 = 0 Kali	Trw 1 = 0 Kali					
							Trw 2 = 0 Kali	Trw 2 = 0 Kali					
							Trw 3 = 0 Kali	Trw 3 = 0 Kali					
							Trw 4 = 15 Kali	Trw 4 = 15 Kali					
					Jumlah Rapat Pengelolaan SDA Pertambangan dan lingkungan hidup	Trw 1 = 0 Kali	Trw 1 = 0 Kali						
						Trw 2 = 0 Kali	Trw 2 = 0 Kali						
						Trw 3 = 0 Kali	Trw 3 = 0 Kali						
						Trw 4 = 3 Kali	Trw 4 = 3 Kali						

NO	Sasaran Strategis	Program	Kegiatan	Sub Kegiatan	Sasaran Sub Kegiatan	Indikator Sub Kegiatan	Kinerja Per Triwulan Akumulatif		Keuangan Per triwulan Akumulatif		Nama Jabatan Penanggung Jawab
							Target	Realisasi	Target	Realisasi	
			Kegiatan Pengelolaan Pengadaan Barang dan Jasa	Sub Kegiatan Pengadaan Barang dan Jasa	Tersedianya Pelaporan, Monitoring dan Evaluasi pelaksanaan pengadaan barang/jasa	Jumlah Paket Pengadaan Barang/Jasa yang telah dievaluasi	Trw 1 = 37 Paket	Trw 1 = 53 Paket	Trw 1 = 22.237.300	Trw 1 = 21.699.300	Analis Kebijakan Ahli Muda
							Trw 2 = 168 Paket	Trw 2 = 212 Paket	Trw 2 = 31.782.300	Trw 2 = 26.994.300	
							Trw 3 = 337 Paket	Trw 3 = 447 Paket	Trw 3 = 52.562.600	Trw 3 = 41.818.600	
							Trw 4 = 375 Paket	Trw 4 = 510 Paket	Trw 4 = 90.974.500	Trw 4 = 90.513.600	
				Sub Kegiatan Pengelolaan Layanan Pengadaan Secara Elektronik	Terlaksananya Operasional dan Pengembangan Layanan Pengadaan Secara Elektronik Kabupaten Lampung Barat	Terlaksananya Operasional dan Pengembangan Layanan Pengadaan Secara Elektronik Kabupaten Lampung Barat	Trw 1 = 3 Bulan	Trw 1 = 3 Bulan	Trw 1 = 10.443.000	Trw 1 = 5.923.000	Analis Kebijakan Ahli Muda
							Trw 2 = 6 Bulan	Trw 2 = 6 Bulan	Trw 2 = 72.527.000	Trw 2 = 46.339.000	
							Trw 3 = 9 Bulan	Trw 3 = 9 Bulan	Trw 3 = 137.106.000	Trw 3 = 120.632.300	
							Trw 4 = 12 Bulan	Trw 4 = 12 Bulan	Trw 4 = 154.341.000	Trw 4 = 151.668.300	
				Sub Kegiatan Pembinaan dan Advokasi Pengadaan Barang dan Jasa	Terlaksananya Konsultasi Hukum dan Sanggah Pengadaan Barang dan Jasa Pemerintah	Jumlah Paket yang dikonsultasikan	Trw 1 = 0 Paket	Trw 1 = 0 Paket	Trw 1 = 25.594.000	Trw 1 = 15.056.000	Analis Kebijakan Ahli Muda
							Trw 2 = 3 Paket	Trw 2 = 3 Paket	Trw 2 = 29.904.000	Trw 2 = 18.908.000	
							Trw 3 = 4 Paket	Trw 3 = 4 Paket	Trw 3 = 34.538.000	Trw 3 = 24.527.000	
							Trw 4 = 7 Paket	Trw 4 = 7 Paket	Trw 4 = 34.718.000	Trw 4 = 31.707.000	
			Kegiatan Pelaksanaan Administrasi Pembangunan	Sub Kegiatan Pengendalian dan Evaluasi Program Pembangunan	Terlaksananya Monitoring dan Pengendalian Pelaksanaan Pembangunan Kabupaten Lampung Barat	Jumlah Laporan Monitoring dan Pengendalian Pelaksanaan Pembangunan tiap Catur Wulan (Per 4 Bulan) dan Tahunan	Trw 1 = 1 Laporan	Trw 1 = 1 Laporan	Trw 1 = 18.784.000	Trw 1 = 5.050.000	Analis Kebijakan Ahli Muda
							Trw 2 = 2 Laporan	Trw 2 = 2 Laporan	Trw 2 = 21.246.000	Trw 2 = 21.221.000	
							Trw 3 = 3 Laporan	Trw 3 = 3 Laporan	Trw 3 = 28.988.000	Trw 3 = 28.978.000	
							Trw 4 = 4 Laporan	Trw 4 = 4 Laporan	Trw 4 = 30.712.000	Trw 4 = 30.702.000	
				Sub Kegiatan Pengelolaan Evaluasi dan Pelaporan Pelaksanaan Pembangunan	Terlaksananya Pelaporan dan Evaluasi Pelaksanaan Pembangunan Kabupaten Lampung Barat	Jumlah Cetak Per Bulan Laporan dan Evaluasi Pelaksanaan Pembangunan Kabupaten Lampung Barat	Trw 1 = 24 Dokumen	Trw 1 = 24 Dokumen	Trw 1 = 15.220.000	Trw 1 = 7.408.387	Analis Kebijakan Ahli Muda
							Trw 2 = 48 Dokumen	Trw 2 = 48 Dokumen	Trw 2 = 33.805.000	Trw 2 = 30.530.357	
							Trw 3 = 72 Dokumen	Trw 3 = 72 Dokumen	Trw 3 = 72.675.000	Trw 3 = 65.873.087	
							Trw 4 = 96 Dokumen	Trw 4 = 96 Dokumen	Trw 4 = 164.770.000	Trw 4 = 158.953.017	
Jumlah Cetak Per Triwulan Laporan dan Evaluasi Pelaksanaan Pembangunan Kabupaten Lampung Barat	Trw 1 = 8 Dokumen	Trw 1 = 8 Dokumen									
	Trw 2 = 16 Dokumen	Trw 2 = 16 Dokumen									
	Trw 3 = 24 Dokumen	Trw 3 = 24 Dokumen									
	Trw 4 = 32 Dokumen	Trw 4 = 32 Dokumen									
Jumlah Cetak Bahan Rakor Pop (Pimpinan Rapat)	Trw 1 = 0 Dokumen	Trw 1 = 0 Dokumen									
	Trw 2 = 10 Dokumen	Trw 2 = 10 Dokumen									
	Trw 3 = 10 Dokumen	Trw 3 = 10 Dokumen									
	Trw 4 = 10 Dokumen	Trw 4 = 10 Dokumen									
Sub Kegiatan Fasilitas Penyusunan Program Pembangunan	Terlaksananya Penyusunan, Pengumuman dan Monitoring Rencana Umum Pengadaan (RUP) Pemerintah Kabupaten Lampung Barat	Jumlah Dokumen Penyusunan, Pengumuman dan Monitoring Rencana Umum Pengadaan (RUP) Pemerintah Kabupaten Lampung Barat	Trw 1 = 1 Dokumen	Trw 1 = 1 Dokumen	Trw 1 = 12.842.000	Trw 1 = 5.952.000	Analis Kebijakan Ahli Muda				
			Trw 2 = 1 Dokumen	Trw 2 = 1 Dokumen	Trw 2 = 36.170.000	Trw 2 = 25.480.000					
			Trw 3 = 1 Dokumen	Trw 3 = 1 Dokumen	Trw 3 = 53.827.500	Trw 3 = 50.474.500					
			Trw 4 = 2 Dokumen	Trw 4 = 2 Dokumen	Trw 4 = 90.719.800	Trw 4 = 90.444.800					

NO	Sasaran Strategis	Program	Kegiatan	Sub Kegiatan	Sasaran Sub Kegiatan	Indikator Sub Kegiatan	Kinerja Per Triwulan Akumulatif		Keuangan Per triwulan Akumulatif		Nama Jabatan Penanggung Jawab	
							Target	Realisasi	Target	Realisasi		
2.	Terwujudnya Masyarakat Yang Tertib dan Sejahtera	Program Pelatihan Kerja dan Produktivitas Tenaga Kerja	Kegiatan Pelaksanaan Pelatihan berdasarkan Unit Kompetensi	Sub Kegiatan Proses Pelaksanaan Pendidikan dan Pelatihan Keterampilan Bagi Pencari Kerja Berdasarkan Klaster Kompetensi	Terselenggaranya Pendidikan dan Pelatihan Bagi Pencari Kerja	Jumlah peserta pelatihan	Trw 1 = 0 Orang	Trw 1 = 0 Orang	Trw 1 = 37.006.000	Trw 1 = 20.228.000	Kasubbag Ketenagakerjaan	
							Trw 2 = 10 Orang	Trw 2 = 10 Orang	Trw 2 = 153.374.000	Trw 2 = 77.594.000		
							Trw 3 = 25 Orang	Trw 3 = 25 Orang	Trw 3 = 195.153.500	Trw 3 = 193.753.500		
							Trw 4 = 25 Orang	Trw 4 = 25 Orang	Trw 4 = 195.153.500	Trw 4 = 193.753.500		
				Sub Kegiatan Pengadaan Sarana Pelatihan Kerja Kabupaten/Kota	Tersedianya sarana dan prasarana pelatihan kerja	Jumlah bulan pelaksanaan operasional Kantor BLK	Trw 1 = 3 Bulan	Trw 1 = 3 Bulan	Trw 1 = 8.366.200	Trw 1 = 6.075.400		Kasubbag Ketenagakerjaan
							Trw 2 = 6 Bulan	Trw 2 = 6 Bulan	Trw 2 = 18.556.000	Trw 2 = 18.500.016		
							Trw 3 = 9 Bulan	Trw 3 = 9 Bulan	Trw 3 = 22.345.200	Trw 3 = 21.839.016		
							Trw 4 = 12 Bulan	Trw 4 = 12 Bulan	Trw 4 = 25.795.200	Trw 4 = 25.281.388		
		Jumlah penyediaan Sarana dan Prasarana Pelatihan			Trw 1 = 0 Sarpras	Trw 1 = 0 Sarpras						
					Trw 2 = 1 Sarpras	Trw 2 = 1 Sarpras						
					Trw 3 = 3 Sarpras	Trw 3 = 3 Sarpras						
					Trw 4 = 3 Sarpras	Trw 4 = 3 Sarpras						
		Program Penempatan Tenaga Kerja	Kegiatan Pelayanan Antar Kerja di Daerah Kabupaten/Kota	Sub Kegiatan Pelayanan Antar Kerja	Terselenggaranya pelayanan AK 1	Jumlah pemohon AK1 yang dilayani	Trw 1 = 150 Orang	Trw 1 = 120 Orang	Trw 1 = 9.154.000	Trw 1 = 3.834.000	Kasubbag Ketenagakerjaan	
							Trw 2 = 300 Orang	Trw 2 = 262 Orang	Trw 2 = 20.321.500	Trw 2 = 16.071.500		
							Trw 3 = 450 Orang	Trw 3 = 420 Orang	Trw 3 = 36.395.800	Trw 3 = 31.999.700		
							Trw 4 = 600 Orang	Trw 4 = 602 Orang	Trw 4 = 40.149.000	Trw 4 = 39.651.700		
			Kegiatan Pengelolaan Informasi Pasar Kerja	Sub Kegiatan Penyediaan Informasi Pasar Kerja Online	Tersedianya Informasi Kerja Bagi Pencari Kerja	Jumlah publikasi/penyebarluasan informasi bursa tenaga kerja	Trw 1 = 9 Lowongan Kerja	Trw 1 = 9 Lowongan Kerja	Trw 1 = 5.976.000	Trw 1 = 4.676.000	Kasubbag Ketenagakerjaan	
							Trw 2 = 18 Lowongan Kerja	Trw 2 = 18 Lowongan Kerja	Trw 2 = 10.141.000	Trw 2 = 10.141.000		
							Trw 3 = 27 Lowongan Kerja	Trw 3 = 27 Lowongan Kerja	Trw 3 = 17.091.000	Trw 3 = 17.091.000		
							Trw 4 = 36 Lowongan Kerja	Trw 4 = 36 Lowongan Kerja	Trw 4 = 19.791.000	Trw 4 = 19.491.000		
Kegiatan Perlindungan PMI (Pra dan Purna Penempatan) di Daerah Kabupaten/Kota	Sub Kegiatan Peningkatan Pelindungan dan Kompetensi Calon Pekerja Migran Indonesia (PMI)/Pekerja Migran Indonesia (PMI)	Terselenggaranya pelayanan bagi calon migran indonesia dari Lampung Barat	Jumlah rekom ID CMI yang terbit	Trw 1 = 3 Rekom	Trw 1 = 3 Rekom	Trw 1 = 11.684.000	Trw 1 = 10.176.000	Kasubbag Ketenagakerjaan				
				Trw 2 = 7 Rekom	Trw 2 = 7 Rekom	Trw 2 = 12.794.000	Trw 2 = 12.256.000					
				Trw 3 = 15 Rekom	Trw 3 = 22 Rekom	Trw 3 = 13.904.000	Trw 3 = 13.366.000					
				Trw 4 = 20 Rekom	Trw 4 = 59 Rekom	Trw 4 = 15.014.000	Trw 4 = 14.476.000					
Program Hubungan Industrial	Kegiatan Pencegahan dan Penyelesaian Perselisihan Hubungan Industrial, Mogok Kerja dan Penutupan Perusahaan di Daerah Kabupaten/Kota	Sub Kegiatan Pelaksanaan Operasional Lembaga Kerjasama Tripartit Daerah Kabupaten/Kota	Tersedianya dokumen komitmen dan kerjasama tripartit di Kabupaten Lampung Barat	Jumlah dokumen usulan UMK	Trw 1 = 0 Dokumen	Trw 1 = 0 Dokumen	Trw 1 = 17.112.500	Trw 1 = 14.550.000	Kasubbag Ketenagakerjaan			
					Trw 2 = 0 Dokumen	Trw 2 = 0 Dokumen	Trw 2 = 24.775.000	Trw 2 = 22.480.000				
					Trw 3 = 0 Dokumen	Trw 3 = 0 Dokumen	Trw 3 = 25.675.000	Trw 3 = 22.480.000				
					Trw 4 = 1 Dokumen	Trw 4 = 1 Dokumen	Trw 4 = 27.122.500	Trw 4 = 24.122.500				

NO	Sasaran Strategis	Program	Kegiatan	Sub Kegiatan	Sasaran Sub Kegiatan	Indikator Sub Kegiatan	Kinerja Per Triwulan Akumulatif		Keuangan Per triwulan Akumulatif		Nama Jabatan Penanggung Jawab
							Target	Realisasi	Target	Realisasi	
3.	Meningkatnya Kualitas Pelayanan Publik dan Tata Kelola Pemerintahan Daerah yang Efektif dan Efisien	Program Penunjang Urusan Pemerintahan Daerah Kabupaten/Kot a	Kegiatan Penataan Organisasi	Sub Kegiatan Peningkatan Kinerja dan Reformasi Birokrasi	Terlaksananya Sosialisasi Pengembangan Budaya Kerja	Jumlah Perangkat Daerah yang dilaksanakan Monitoring Evaluasi Pengembangan Budaya Kerja	Trw 1 = 0 PD	Trw 1 = 0 PD	Trw 1 = 19.162.000	Trw 1 = 5.489.000	Analis Kebijakan Ahli Muda
							Trw 2 = 0 PD	Trw 2 = 0 PD	Trw 2 = 20.257.000	Trw 2 = 18.598.600	
							Trw 3 = 0 PD	Trw 3 = 0 PD	Trw 3 = 22.093.000	Trw 3 = 20.434.600	
							Trw 4 = 29 PD	Trw 4 = 29 PD	Trw 4 = 23.188.000	Trw 4 = 22.624.600	
					Terlaksananya Monitoring dan Evaluasi Pelaksanaan Reformasi Birokrasi	Jumlah Perangkat Daerah yang terfasilitasi penyusunan Lembar Kerja Evaluasi (LKE) PMPRB Unit	Trw 1 = 0 PD	Trw 1 = 0 PD			
							Trw 2 = 0 PD	Trw 2 = 29 PD			
							Trw 3 = 29 PD	Trw 3 = 29 PD			
							Trw 4 = 29 PD	Trw 4 = 29 PD			
					Jumlah Rapat Pertemuan dalam rangka Pengembangan Budaya Kerja dan Reformasi Birokrasi		Trw 1 = 1 Kali	Trw 1 = 1 Kali			
							Trw 2 = 2 Kali	Trw 2 = 2 Kali			
							Trw 3 = 3 Kali	Trw 3 = 3 Kali			
							Trw 4 = 4 Kali	Trw 4 = 4 Kali			
				Sub Kegiatan Koordinasi dan Penyusunan Laporan Kinerja Pemerintah Daerah	Terlaksananya Penyusunan laporan Kinerja Pemerintah Daerah	Jumlah Dokumen (LKjIP) Pemerintah Daerah yang tersusun	Trw 1 = 1 Dokumen	Trw 1 = 1 Dokumen	Trw 1 = 27.363.500	Trw 1 = 2.512.000	Analis Kebijakan Ahli Muda
							Trw 2 = 1 Dokumen	Trw 2 = 1 Dokumen	Trw 2 = 29.006.000	Trw 2 = 26.572.100	
							Trw 3 = 1 Dokumen	Trw 3 = 1 Dokumen	Trw 3 = 31.247.000	Trw 3 = 30.455.600	
							Trw 4 = 1 Dokumen	Trw 4 = 1 Dokumen	Trw 4 = 106.247.000	Trw 4 = 105.324.800	
					Jumlah Perangkat Daerah yang terfasilitasi penyusunan LKjIP		Trw 1 = 0 PD	Trw 1 = 0 PD			
							Trw 2 = 0 PD	Trw 2 = 0 PD			
							Trw 3 = 0 PD	Trw 3 = 29 PD			
							Trw 4 = 29 PD	Trw 4 = 29 PD			
					Jumlah Rapat Pertemuan Dalam Rangka Penyusunan LKjIP, Penilaian SAKIP dan Evaluasi SAKIP		Trw 1 = 1 Kali	Trw 1 = 1 Kali			
							Trw 2 = 2 Kali	Trw 2 = 2 Kali			
							Trw 3 = 3 Kali	Trw 3 = 3 Kali			
							Trw 4 = 4 Kali	Trw 4 = 4 Kali			
Sub Kegiatan Monitoring, Evaluasi dan pengendalian Kualitas Pelayanan Publik dan Tata Laksana	Terlaksananya Pembinaan Kinerja Pelayanan Publik	Jumlah buku laporan SIPP dan SP4N	Trw 1 = 0 Eks	Trw 1 = 0 Eks	Trw 1 = 10.519.000	Trw 1 = 6.645.000	Analis Kebijakan Ahli Muda				
			Trw 2 = 0 Eks	Trw 2 = 0 Eks	Trw 2 = 13.519.000	Trw 2 = 12.645.000					
			Trw 3 = 0 Eks	Trw 3 = 0 Eks	Trw 3 = 166.519.000	Trw 3 = 12.645.000					
			Trw 4 = 30 Eks	Trw 4 = 30 Eks	Trw 4 = 274.919.000	Trw 4 = 274.719.000					
	Terlaksananya Pelaksanaan Sistem Informasi Pelayanan Publik (SIPP) dan Sistem Pengelolaan Pengaduan Pelayanan Publik Nasional (SP4N)	Jumlah OPD yang terfasilitasi penyusunan SKM	Trw 1 = 0 OPD	Trw 1 = 0 OPD							
			Trw 2 = 0 OPD	Trw 2 = 0 OPD							
			Trw 3 = 0 OPD	Trw 3 = 0 OPD							
			Trw 4 = 4 OPD	Trw 4 = 4 OPD							

NO	Sasaran Strategis	Program	Kegiatan	Sub Kegiatan	Sasaran Sub Kegiatan	Indikator Sub Kegiatan	Kinerja Per Triwulan Akumulatif		Keuangan Per triwulan Akumulatif		Nama Jabatan Penanggung Jawab	
							Target	Realisasi	Target	Realisasi		
						Jumlah Dokumen Survei Kebijakan Pelayanan Publik	Trw 1 = 0 Dokumen	Trw 1 = 0 Dokumen				
							Trw 2 = 0 Dokumen	Trw 2 = 0 Dokumen				
							Trw 3 = 0 Dokumen	Trw 3 = 0 Dokumen				
							Trw 4 = 1 Dokumen	Trw 4 = 1 Dokumen				
				<b>Sub Kegiatan Pengelolaan Kelembagaan dan Analisis Jabatan</b>	Terlaksananya Evaluasi Kelembagaan Perangkat Daerah	Jumlah Dokumen Analisis Jabatan dan Analisis Beban Kerja	Trw 1 = 0 Eks	Trw 1 = 0 Eks	Trw 1 = 19.575.000	Trw 1 = 8.011.000	Analisis Kebijakan Ahli Muda	
						Trw 2 = 0 Eks	Trw 2 = 0 Eks	Trw 2 = 28.075.000	Trw 2 = 27.177.000			
						Trw 3 = 180 Eks	Trw 3 = 180 Eks	Trw 3 = 86.325.000	Trw 3 = 86.076.000			
						Trw 4 = 180 Eks	Trw 4 = 180 Eks	Trw 4 = 88.437.000	Trw 4 = 88.188.000			
					Terlaksananya Evaluasi Jabatan	Jumlah Dokumen Evaluasi Jabatan	Trw 1 = 0 Eks	Trw 1 = 0 Eks				
						Trw 2 = 0 Eks	Trw 2 = 0 Eks					
						Trw 3 = 180 Eks	Trw 3 = 180 Eks					
						Trw 4 = 180 Eks	Trw 4 = 180 Eks					
			<b>Kegiatan Pelaksanaan Protokol dan Komunikasi Pimpinan</b>	<b>Sub Kegiatan Pendokumentasian Tugas Pimpinan</b>	Tersedianya dokumentasi Pimpinan	Jumlah pelaksanaan dokumentasi pimpinan	Trw 1 = 20 Kali	Trw 1 = 35 Kali	Trw 1 = 86.887.000	Trw 1 = 81.949.500	Analisis Kebijakan Ahli Muda	
							Trw 2 = 40 Kali	Trw 2 = 66 Kali	Trw 2 = 170.890.000	Trw 2 = 152.919.971		
							Trw 3 = 56 Kali	Trw 3 = 98 Kali	Trw 3 = 220.723.000	Trw 3 = 197.835.000		
							Trw 4 = 60 Kali	Trw 4 = 104 Kali	Trw 4 = 226.123.000	Trw 4 = 225.864.000		
					<b>Sub Kegiatan Fasilitasi Komunikasi Pimpinan</b>	Terlaksananya Dialog/ audiensi dengan tokoh-tokoh masyarakat, pimpinan/ anggota organisasi sosial dan masyarakat	Jumlah pertemuan dan Dialog dengan masyarakat	Trw 1 = 19 Kali	Trw 1 = 19 Kali	Trw 1 = 305.679.547	Trw 1 = 295.342.047	Analisis Kebijakan Ahli Muda
							Trw 2 = 42 Kali	Trw 2 = 31 Kali	Trw 2 = 1.057.761.350	Trw 2 = 596.853.706		
							Trw 3 = 75 Kali	Trw 3 = 75 Kali	Trw 3 = 1.565.635.000	Trw 3 = 1.302.225.618		
							Trw 4 = 99 Kali	Trw 4 = 99 Kali	Trw 4 = 1.948.597.000	Trw 4 = 1.948.385.903		
						Terlaksananya perjalanan dinas kepala daerah dan wakil kepala daerah di wilayah kabupaten lampung barat	Jumlah perjalanan dinas kepala daerah dan wakil kepala daerah di wilayah kabupaten lampung barat	Trw 1 = 6 Kali	Trw 1 = 24 Kali			
							Trw 2 = 36 Kali	Trw 2 = 53 Kali				
							Trw 3 = 60 Kali	Trw 3 = 84 Kali				
							Trw 4 = 60 Kali	Trw 4 = 118 Kali				
						Terlaksananya Koordinasi dengan pemerintah pusat dan pemerintah daerah lainnya	Jumlah Pelaksanaan Koordinasi dengan pemerintah pusat dan pemerintah daerah lainnya	Trw 1 = 8 Kali	Trw 1 = 13 Kali			
							Trw 2 = 38 Kali	Trw 2 = 26 Kali				
							Trw 3 = 49 Kali	Trw 3 = 42 Kali				
							Trw 4 = 60 Kali	Trw 4 = 55 Kali				
				<b>Sub Kegiatan Fasilitasi Keprotokolan</b>	Terlaksananya operasional keprotokolan	Jumlah cetak dan penggandaan plakat	Trw 1 = 100 Buah	Trw 1 = 100 Buah	Trw 1 = 278.654.000	Trw 1 = 259.805.000	Kasubbag Protokol	
						Trw 2 = 100 Buah	Trw 2 = 100 Buah	Trw 2 = 456.770.719	Trw 2 = 356.337.366			
						Trw 3 = 100 Buah	Trw 3 = 100 Buah	Trw 3 = 600.094.000	Trw 3 = 503.532.366			
						Trw 4 = 100 Buah	Trw 4 = 100 Buah	Trw 4 = 724.344.000	Trw 4 = 706.738.566			

NO	Sasaran Strategis	Program	Kegiatan	Sub Kegiatan	Sasaran Sub Kegiatan	Indikator Sub Kegiatan	Kinerja Per Triwulan Akumulatif		Keuangan Per triwulan Akumulatif		Nama Jabatan Penanggung Jawab	
							Target	Realisasi	Target	Realisasi		
					Terlaksananya Pengadaan pakaian dinas beserta perlengkapannya	Jumlah jenis pakaian dinas Pimpinan dan Protokol	Trw 1 = 40 Stel	Trw 1 = 40 Stel				
							Trw 2 = 40 Stel	Trw 2 = 40 Stel				
							Trw 3 = 40 Stel	Trw 3 = 40 Stel				
							Trw 4 = 40 Stel	Trw 4 = 40 Stel				
			<b>Kegiatan Administrasi Umum Perangkat Daerah</b>	<b>Sub Kegiatan Penyediaan Komponen Instalasi Listrik/Penerangan Bangunan Kantor</b>	Tersedianya Komponen Instalasi Listrik/ Penerangan Bangunan Kantor	Jumlah alat listrik dan elektronik	Trw 1 = 1.229 Buah	Trw 1 = 870 Buah	Trw 1 = 32.153.000	Trw 1 = 22.753.000	Kepala Bagian Umum	
Trw 2 = 1.229 Buah	Trw 2 = 870 Buah	Trw 2 = 32.153.000					Trw 2 = 22.753.000					
Trw 3 = 1.229 Buah	Trw 3 = 1.229 Buah	Trw 3 = 32.153.000					Trw 3 = 32.153.000					
Trw 4 = 1.229 Buah	Trw 4 = 1.229 Buah	Trw 4 = 32.153.000					Trw 4 = 32.153.000					
					<b>Sub Kegiatan Penyediaan Peralatan dan Perlengkapan Kantor</b>	Tersedianya Peralatan dan Perlengkapan Kantor	Jumlah Genset dan Instalasi	Trw 1 = 1 Paket	Trw 1 = 1 Paket	Trw 1 = 161.161.000	Trw 1 = 158.336.000	Kepala Bagian Umum
Trw 2 = 1 Paket	Trw 2 = 1 Paket	Trw 2 = 161.161.000						Trw 2 = 158.336.000				
Trw 3 = 1 Paket	Trw 3 = 1 Paket	Trw 3 = 161.161.000						Trw 3 = 158.336.000				
Trw 4 = 1 Paket	Trw 4 = 1 Paket	Trw 4 = 161.161.000						Trw 4 = 161.061.000				
							Jumlah Alas Marmer Meja Kerja Bupati	Trw 1 = 28 Buah	Trw 1 = 0 Buah			
Trw 2 = 28 Buah	Trw 2 = 28 Buah											
Trw 3 = 28 Buah	Trw 3 = 28 Buah											
Trw 4 = 28 Buah	Trw 4 = 28 Buah											
			Jumlah Alat/Bahan untuk Kegiatan Kantor-Alat Tulis Kantor		Trw 1 = 1 Paket	Trw 1 = 0 Paket						
Trw 2 = 1 Paket	Trw 2 = 1 Paket											
Trw 3 = 1 Paket	Trw 3 = 1 Paket											
Trw 4 = 1 Paket	Trw 4 = 1 Paket											
			<b>Sub Kegiatan Penyediaan Bahan Logistik Kantor</b>	Tersedianya Bahan Logistik Kantor	Jumlah isi ulang gas	Trw 1 = 39 Tabung	Trw 1 = 39 Tabung	Trw 1 = 6.825.000	Trw 1 = 6.825.000	Kepala Bagian Umum		
Trw 2 = 78 Tabung	Trw 2 = 78 Tabung	Trw 2 = 13.650.000				Trw 2 = 13.650.000						
Trw 3 = 117 Tabung	Trw 3 = 117 Tabung	Trw 3 = 20.475.000				Trw 3 = 18.200.000						
Trw 4 = 156 Tabung	Trw 4 = 156 Tabung	Trw 4 = 27.300.000				Trw 4 = 27.300.000						
						Jumlah makan minum tamu (pemda)	Trw 1 = 4.000 Kotak	Trw 1 = 2.926 Kotak	Trw 1 = 107.850.000		Trw 1 = 93.750.000	
Trw 2 = 8.000 Kotak	Trw 2 = 6.016 Kotak	Trw 2 = 304.560.000					Trw 2 = 192.770.000					
Trw 3 = 8.000 Kotak	Trw 3 = 9.839 Kotak	Trw 3 = 402.510.000					Trw 3 = 374.670.000					
Trw 4 = 35.200 Kotak	Trw 4 = 35.182 Kotak	Trw 4 = 756.140.000					Trw 4 = 755.750.000					
			Jumlah penginapan yang di sewa	Trw 1 = 3 Unit	Trw 1 = 0 Unit							
Trw 2 = 3 Unit	Trw 2 = 2 Unit											
Trw 3 = 3 Unit	Trw 3 = 125 Unit											
Trw 4 = 480 Unit	Trw 4 = 480 Unit											



NO	Sasaran Strategis	Program	Kegiatan	Sub Kegiatan	Sasaran Sub Kegiatan	Indikator Sub Kegiatan	Kinerja Per Triwulan Akumulatif		Keuangan Per triwulan Akumulatif		Nama Jabatan Penanggung Jawab			
							Target	Realisasi	Target	Realisasi				
				<b>Sub Kegiatan Penyediaan Barang Cetak dan Penggandaan</b>	Tersedianya Barang Cetak dan Penggandaan	Jumlah Jenis Cetak	Trw 1 = 15 Jenis	Trw 1 = 13 Jenis	Trw 1 = 110.268.000	Trw 1 = 74.800.000	Analis Kebijakan Ahli Muda			
							Trw 2 = 31 Jenis	Trw 2 = 20 Jenis	Trw 2 = 167.492.600	Trw 2 = 112.589.700				
							Trw 3 = 31 Jenis	Trw 3 = 27 Jenis	Trw 3 = 167.492.600	Trw 3 = 148.812.800				
							Trw 4 = 31 Jenis	Trw 4 = 31 Jenis	Trw 4 = 173.099.200	Trw 4 = 173.099.000				
						Jumlah Jenis Penggandaan	Trw 1 = 6 Jenis	Trw 1 = 3 Jenis						
							Trw 2 = 6 Jenis	Trw 2 = 4 Jenis						
							Trw 3 = 6 Jenis	Trw 3 = 5 Jenis						
							Trw 4 = 6 Jenis	Trw 4 = 6 Jenis						
				<b>Sub Kegiatan Penyediaan Bahan Bacaan dan Peraturan Perundang-Undangan</b>	Tersedianya Bahan Bacaan dan Peraturan Perundang-undangan	Jumlah Surat Kabar Harian Umum (SKHU)	Trw 1 = 793 Eksemplar	Trw 1 = 615 Eksemplar	Trw 1 = 72.780.000	Trw 1 = 72.780.000	Analis Kebijakan Ahli Muda			
							Trw 2 = 1058 Eksemplar	Trw 2 = 1683 Eksemplar	Trw 2 = 240.750.000	Trw 2 = 199.235.000				
							Trw 3 = 2380 Eksemplar	Trw 3 = 2094 Eksemplar	Trw 3 = 281.065.000	Trw 3 = 247.925.000				
							Trw 4 = 3910 Eksemplar	Trw 4 = 3910 Eksemplar	Trw 4 = 425.550.000	Trw 4 = 425.515.000				
						Jumlah Surat Kabar Mingguan (SKM)	Trw 1 = 1120 Eksemplar	Trw 1 = 868 Eksemplar						
							Trw 2 = 2240 Eksemplar	Trw 2 = 2376 Eksemplar						
							Trw 3 = 3360 Eksemplar	Trw 3 = 2957 Eksemplar						
							Trw 4 = 3360 Eksemplar	Trw 4 = 3360 Eksemplar						
						Jumlah Surat Kabar Nasional	Trw 1 = 122 Eksemplar	Trw 1 = 95 Eksemplar						
							Trw 2 = 245 Eksemplar	Trw 2 = 260 Eksemplar						
							Trw 3 = 367 Eksemplar	Trw 3 = 323 Eksemplar						
							Trw 4 = 520 Eksemplar	Trw 4 = 520 Eksemplar						
						<b>Sub Kegiatan Penyelenggaraan Rapat-Rapat Koordinasi dan Konsultasi SKPD</b>	Terlaksananya rapat - rapat koordinasi dan konsultasi ke luar daerah	Jumlah pelaksanaan rapat - rapat koordinasi dan konsultasi ke luar daerah	Trw 1 = 59 Orang/Paket	Trw 1 = 21 Orang/Paket		Trw 1 = 359.568.210	Trw 1 = 109.407.084	Analis Kebijakan Ahli Muda
									Trw 2 = 79 Orang/Paket	Trw 2 = 58 Orang/Paket		Trw 2 = 617.551.486	Trw 2 = 303.927.787	
									Trw 3 = 79 Orang/Paket	Trw 3 = 75 Orang/Paket		Trw 3 = 617.551.486	Trw 3 = 600.755.786	
									Trw 4 = 210 Orang/Paket	Trw 4 = 210 Orang/Paket		Trw 4 = 835.807.000	Trw 4 = 835.778.906	
				Tersedianya rapat - rapat koordinasi dan pembinaan dalam daerah	Jumlah rapat - rapat koordinasi dan pembinaan dalam daerah		Trw 1 = 69 Orang/Paket	Trw 1 = 18 Orang/Paket						
							Trw 2 = 69 Orang/Paket	Trw 2 = 51 Orang/Paket						
							Trw 3 = 69 Orang/Paket	Trw 3 = 65 Orang/Paket						
							Trw 4 = 350 Orang/Paket	Trw 4 = 350 Orang/Paket						
<b>Kegiatan Fasilitasi Kerumahtanggaan Sekretariat Daerah</b>	<b>Sub Kegiatan Penyediaan Kebutuhan Rumah Tangga Kepala Daerah</b>	Tersedianya kebutuhan rumah tangga Kepala Daerah (Makanan dan Minuman)	Jumlah Bulan Penyediaan Kebutuhan Rumah Tangga Kepala Daerah	Trw 1 = 3 Bulan	Trw 1 = 3 Bulan	Trw 1 = 118.125.000	Trw 1 = 18.750.000	Kepala Bagian Umum						
				Trw 2 = 6 Bulan	Trw 2 = 6 Bulan	Trw 2 = 236.250.000	Trw 2 = 138.750.000							
				Trw 3 = 9 Bulan	Trw 3 = 7 Bulan	Trw 3 = 354.375.000	Trw 3 = 324.375.000							
				Trw 4 = 12 Bulan	Trw 4 = 12 Bulan	Trw 4 = 472.500.000	Trw 4 = 472.500.000							

NO	Sasaran Strategis	Program	Kegiatan	Sub Kegiatan	Sasaran Sub Kegiatan	Indikator Sub Kegiatan	Kinerja Per Triwulan Akumulatif		Keuangan Per triwulan Akumulatif		Nama Jabatan Penanggung Jawab	
							Target	Realisasi	Target	Realisasi		
				<b>Sub Kegiatan Penyediaan Kebutuhan Rumah Tangga Wakil Kepala Daerah</b>	Tersedianya Kebutuhan Rumah Tangga Wakil Kepala Daerah (Makanan dan Minuman)	Jumlah Bulan Penyediaan Kebutuhan Rumah Tangga Wakil Kepala Daerah	Trw 1 = 3 Bulan	Trw 1 = 3 Bulan	Trw 1 = 109.739.000	Trw 1 = 18.675.000	Kepala Bagian Umum	
							Trw 2 = 6 Bulan	Trw 2 = 6 Bulan	Trw 2 = 209.623.000	Trw 2 = 118.675.000		
							Trw 3 = 9 Bulan	Trw 3 = 7 Bulan	Trw 3 = 312.386.500	Trw 3 = 237.350.000		
							Trw 4 = 12 Bulan	Trw 4 = 12 Bulan	Trw 4 = 415.150.000	Trw 4 = 359.700.000		
				<b>Sub Kegiatan Penyediaan Kebutuhan Rumah Tangga Sekretariat Daerah</b>	Tersedianya Kebutuhan Rumah Tangga Sekretariat Daerah (Makanan dan Minuman)	Jumlah Bulan Penyediaan Kebutuhan Makanan dan Minuman Rumah Tangga Sekretariat Daerah	Trw 1 = 3 Bulan	Trw 1 = 3 Bulan	Trw 1 = 109.739.000	Trw 1 = 11.265.000	Kepala Bagian Umum	
							Trw 2 = 6 Bulan	Trw 2 = 6 Bulan	Trw 2 = 42.600.000	Trw 2 = 26.865.000		
							Trw 3 = 9 Bulan	Trw 3 = 7 Bulan	Trw 3 = 65.350.000	Trw 3 = 51.240.000		
							Trw 4 = 12 Bulan	Trw 4 = 12 Bulan	Trw 4 = 87.100.000	Trw 4 = 87.100.000		
				<b>Kegiatan Penyediaan Jasa Penunjang Urusan Pemerintahan Daerah</b>	<b>Sub Kegiatan Penyediaan Jasa Surat Menyurat</b>	Tersedianya Jasa Surat Menyurat dan Pengelolaan Keuangan Daerah	Jumlah peranko, materai dan benda pos	Trw 1 = 1200 Lembar	Trw 1 = 1000 Lembar	Trw 1 = 14.780.000	Trw 1 = 10.000.000	Analisis Kebijakan Ahli Muda
								Trw 2 = 2000 Lembar	Trw 2 = 1258 Lembar	Trw 2 = 19.780.000	Trw 2 = 12.580.000	
								Trw 3 = 2000 Lembar	Trw 3 = 1978 Lembar	Trw 3 = 19.780.000	Trw 3 = 19.780.000	
								Trw 4 = 2000 Lembar	Trw 4 = 2000 Lembar	Trw 4 = 20.000.000	Trw 4 = 20.000.000	
					<b>Sub Kegiatan Penyediaan Jasa Komunikasi, Sumber Daya Air dan Listrik</b>	Tersedianya Jasa Komunikasi, Sumber Daya Air dan Listrik	Jumlah rekening telepon	Trw 1 = 7 Rekening	Trw 1 = 4 Rekening	Trw 1 = 384.242.318	Trw 1 = 161.364.007	Analisis Kebijakan Ahli Muda
								Trw 2 = 13 Rekening	Trw 2 = 7 Rekening	Trw 2 = 491.111.976	Trw 2 = 267.099.411	
								Trw 3 = 20 Rekening	Trw 3 = 11 Rekening	Trw 3 = 557.219.603	Trw 3 = 438.447.451	
								Trw 4 = 26 Rekening	Trw 4 = 20 Rekening	Trw 4 = 947.500.000	Trw 4 = 730.182.727	
							Jumlah rekening Air	Trw 1 = 1 Rekening	Trw 1 = 1 Rekening			
								Trw 2 = 3 Rekening	Trw 2 = 2 Rekening			
								Trw 3 = 5 Rekening	Trw 3 = 3 Rekening			
								Trw 4 = 7 Rekening	Trw 4 = 5 Rekening			
Jumlah rekening Listrik	Trw 1 = 3 Rekening	Trw 1 = 2 Rekening										
	Trw 2 = 6 Rekening	Trw 2 = 3 Rekening										
	Trw 3 = 9 Rekening	Trw 3 = 5 Rekening										
	Trw 4 = 11 Rekening	Trw 4 = 8 Rekening										
Jumlah rekening internet yang di sewa	Trw 1 = 4 Rekening	Trw 1 = 1 Rekening										
	Trw 2 = 4 Rekening	Trw 2 = 1 Rekening										
	Trw 3 = 4 Rekening	Trw 3 = 2 Rekening										
	Trw 4 = 4 Rekening	Trw 4 = 3 Rekening										
Jumlah frekuensi radio yang di sewa	Trw 1 = 1 Rekening	Trw 1 = 0 Rekening										
	Trw 2 = 1 Rekening	Trw 2 = 0 Rekening										
	Trw 3 = 1 Rekening	Trw 3 = 1 Rekening										
	Trw 4 = 1 Rekening	Trw 4 = 1 Rekening										

NO	Sasaran Strategis	Program	Kegiatan	Sub Kegiatan	Sasaran Sub Kegiatan	Indikator Sub Kegiatan	Kinerja Per Triwulan Akumulatif		Keuangan Per triwulan Akumulatif		Nama Jabatan Penanggung Jawab
							Target	Realisasi	Target	Realisasi	
				<b>Sub Kegiatan Penyediaan Jasa Peralatan dan Perlengkapan Kantor</b>	Tersedianya Jasa Peralatan dan Perlengkapan Kantor	Jumlah sewa kursi	Trw 1 = 18000 Unit	Trw 1 = 2.653 Unit	Trw 1 = 78.500.000	Trw 1 = 14.000.000	Kepala Bagian Umum
			Trw 2 = 18000 Unit				Trw 2 = 11.368 Unit	Trw 2 = 97.500.000	Trw 2 = 60.000.000		
			Trw 3 = 18000 Unit				Trw 3 = 13.345 Unit	Trw 3 = 116.500.000	Trw 3 = 107.500.000		
			Trw 4 = 18000 Unit				Trw 4 = 18000 Unit	Trw 4 = 267.500.000	Trw 4 = 267.500.000		
			Jumlah sewa tenda				Trw 1 = 600 Unit	Trw 1 = 88 Unit			
							Trw 2 = 600 Unit	Trw 2 = 379 Unit			
							Trw 3 = 600 Unit	Trw 3 = 445 Unit			
							Trw 4 = 600 Unit	Trw 4 = 600 Unit			
			Jumlah sewa sound system				Trw 1 = 60 Unit	Trw 1 = 9 Unit			
							Trw 2 = 60 Unit	Trw 2 = 38 Unit			
							Trw 3 = 60 Unit	Trw 3 = 44 Unit			
							Trw 4 = 60 Unit	Trw 4 = 60 Unit			
			<b>Sub Kegiatan Penyediaan Jasa Pelayanan Umum Kantor</b>	Tersedianya Jasa Pelayanan Umum Kantor	Jumlah Penanggungjawaban pengelola keuangan	Trw 1 = 5 Orang	Trw 1 = 0 Orang	Trw 1 = 169.950.000	Trw 1 = -	Analis Kebijakan Ahli Muda	
						Trw 2 = 10 Orang	Trw 2 = 5 Orang	Trw 2 = 265.400.000	Trw 2 = 139.400.000		
						Trw 3 = 15 Orang	Trw 3 = 9 Orang	Trw 3 = 345.250.000	Trw 3 = 230.750.000		
						Trw 4 = 19 Orang	Trw 4 = 18 Orang	Trw 4 = 469.225.000	Trw 4 = 454.475.000		
				Tersedianya Buku cek dan rekening koran	Jumlah buku cek	Trw 1 = 6 Buku	Trw 1 = 0 Buku				
						Trw 2 = 6 Buku	Trw 2 = 2 Buku				
						Trw 3 = 6 Buku	Trw 3 = 3 Buku				
						Trw 4 = 6 Buku	Trw 4 = 6 Buku				
					Jumlah cetak rekening koran	Trw 1 = 60 Lembar	Trw 1 = 0 Lembar				
						Trw 2 = 60 Lembar	Trw 2 = 17 Lembar				
						Trw 3 = 60 Lembar	Trw 3 = 35 Lembar				
						Trw 4 = 60 Lembar	Trw 4 = 58 Lembar				
			Terlaksananya Kebersihan Kantor	Jumlah Jasa Cleaning Service Kantor Sekretariat	Trw 1 = 1 Paket	Trw 1 = 1 Paket					
					Trw 2 = 1 Paket	Trw 2 = 1 Paket					
					Trw 3 = 1 Paket	Trw 3 = 1 Paket					
					Trw 4 = 1 Paket	Trw 4 = 1 Paket					
			Tersedianya jasa administrasi perkantoran/teknis	Jumlah tenaga pendukung administrasi perkantoran	Trw 1 = 60 Orang	Trw 1 = 0 Orang					
					Trw 2 = 120 Orang	Trw 2 = 68 Orang					
					Trw 3 = 180 Orang	Trw 3 = 105 Orang					
					Trw 4 = 228 Orang	Trw 4 = 221 Orang					

NO	Sasaran Strategis	Program	Kegiatan	Sub Kegiatan	Sasaran Sub Kegiatan	Indikator Sub Kegiatan	Kinerja Per Triwulan Akumulatif		Keuangan Per triwulan Akumulatif		Nama Jabatan Penanggung Jawab	
							Target	Realisasi	Target	Realisasi		
			<b>Kegiatan Pemeliharaan Barang Milik Daerah Penunjang Urusan Pemerintahan Daerah</b>	<b>Sub Kegiatan Penyediaan Jasa Pemeliharaan, Biaya Pemeliharaan, dan Pajak Kendaraan atau Kendaraan Dinas Jabatan</b>	Tersedianya Jasa Pemeliharaan, Pajak dan Perizinan Kendaraan Dinas Operasional atau Lapangan	Jumlah Registrasi Kendaraan Bermotor	Trw 1 = 10 Unit	Trw 1 = 1 Unit	Trw 1 = 110.991.300	Trw 1 = 18.000.000	Analis Kebijakan Ahli Muda	
Trw 2 = 10 Unit	Trw 2 = 4 Unit	Trw 2 = 110.991.300					Trw 2 = 73.091.300					
Trw 3 = 10 Unit	Trw 3 = 6 Unit	Trw 3 = 123.741.300					Trw 3 = 85.841.300					
Trw 4 = 10 Unit	Trw 4 = 9 Unit	Trw 4 = 168.561.000					Trw 4 = 154.594.150					
Jumlah Pemeliharaan Kendaraan Dinas Bupati dan Wakil Bupati	Trw 1 = 2 Unit	Trw 1 = 0 Unit										
	Trw 2 = 2 Unit	Trw 2 = 1 Unit										
	Trw 3 = 2 Unit	Trw 3 = 1 Unit										
	Trw 4 = 2 Unit	Trw 4 = 2 Unit										
				<b>Sub Kegiatan Pemeliharaan Peralatan dan Mesin Lainnya</b>	Tersedianya Pemeliharaan Peralatan dan Mesin lainnya	Jumlah bahan-bahan bakar minyak genset kantor, RD Sekda, RD Bupati, RD Wabup	Trw 1 = 2.500 Liter	Trw 1 = 435 Liter	Trw 1 = 73.967.000	Trw 1 = 7.300.000		Analis Kebijakan Ahli Muda
							Trw 2 = 5.000 Liter	Trw 2 = 3.450 Liter	Trw 2 = 106.093.000	Trw 2 = 57.902.000		
							Trw 3 = 7.500 Liter	Trw 3 = 6.762 Liter	Trw 3 = 138.269.000	Trw 3 = 124.657.100		
							Trw 4 = 10.000 Liter	Trw 4 = 9.999 Liter	Trw 4 = 167.833.000	Trw 4 = 167.820.900		
						Jumlah bahan-bahan bakar minyak mesin rumput	Trw 1 = 375 Liter	Trw 1 = 65 Liter				
							Trw 2 = 750	Trw 2 = 517 Liter				
							Trw 3 = 1.125	Trw 3 = 1.014 Liter				
							Trw 4 = 1.500	Trw 4 = 1.500				
						Jumlah bahan pelumas genset, genset kantor, RD Sekda, RD Bupati, RD Wabup	Trw 1 = 50 Liter	Trw 1 = 9 Liter				
							Trw 2 = 100 Liter	Trw 2 = 69 Liter				
							Trw 3 = 150 Liter	Trw 3 = 135 Liter				
							Trw 4 = 200 Liter	Trw 4 = 200 Liter				
				Jumlah Pemeliharaan Suku Cadang mesin potong rumput	Trw 1 = 4 Unit	Trw 1 = 0 Unit						
					Trw 2 = 4 Unit	Trw 2 = 1 Unit						
					Trw 3 = 4 Unit	Trw 3 = 4 Unit						
					Trw 4 = 4 Unit	Trw 4 = 4 Unit						
			Jumlah Pemeliharaan Suku Cadang mesin pompa air (sumur bor) RD Bupati, RD Wabup	Trw 1 = 2 Unit	Trw 1 = 0 Unit							
				Trw 2 = 2 Unit	Trw 2 = 1 Unit							
				Trw 3 = 2 Unit	Trw 3 = 2 Unit							
				Trw 4 = 2 Unit	Trw 4 = 2 Unit							
			Jumlah Pemeliharaan genset kantor, RD Bupati, RD Wabup	Trw 1 = 3 Unit	Trw 1 = 0 Unit							
				Trw 2 = 3 Unit	Trw 2 = 1 Unit							
				Trw 3 = 3 Unit	Trw 3 = 1 Unit							
				Trw 4 = 3 Unit	Trw 4 = 3 Unit							

NO	Sasaran Strategis	Program	Kegiatan	Sub Kegiatan	Sasaran Sub Kegiatan	Indikator Sub Kegiatan	Kinerja Per Triwulan Akumulatif		Keuangan Per triwulan Akumulatif		Nama Jabatan Penanggung Jawab
							Target	Realisasi	Target	Realisasi	
				<b>Sub Kegiatan Pemeliharaan/Rehabilitasi Sarana dan Prasarana Pendukung Gedung Kantor atau Bangunan Lainnya</b>	Tersedianya pemeliharaan/rehabilitasi sarana dan prasarana pendukung gedung kantor atau bangunan lain	Jumlah pemeliharaan gedung kantor	Trw 1 = 1 Gedung	Trw 1 = 1 Gedung	Trw 1 = 58.279.900	Trw 1 = 25.620.000	Analis Kebijakan Ahli Muda
Trw 2 = 3 Gedung	Trw 2 = 2 Gedung	Trw 2 = 99.662.700	Trw 2 = 71.535.000								
Trw 3 = 5 Gedung	Trw 3 = 5 Gedung	Trw 3 = 138.534.000	Trw 3 = 136.557.900								
Trw 4 = 6 Gedung	Trw 4 = 6 Gedung	Trw 4 = 176.625.900	Trw 4 = 176.611.800								
Jumlah pemeliharaan rumah jabatan (jasa cleaning service)	Trw 1 = 3 Gedung	Trw 1 = 0 Gedung									
	Trw 2 = 3 Gedung	Trw 2 = 1 Gedung									
	Trw 3 = 3 Gedung	Trw 3 = 3 Gedung									
	Trw 4 = 3 Gedung	Trw 4 = 3 Gedung									
<b>Sub Kegiatan Penyediaan Jasa Pemeliharaan, Biaya Pemeliharaan, Pajak dan Perizinan Kendaraan Dinas Operasional atau Lapangan</b>	Tersedianya Jasa Pemeliharaan, Biaya Pemeliharaan, Pajak dan Perizinan Kendaraan Dinas Operasional atau Lapangan	Jumlah pemeliharaan kendaraan mobil Innova (oli gardan/perseneling, pelumas, ban, suku cadang dan accu)	Trw 1 = 1 Unit/tahun	Trw 1 = 0 Unit/tahun	Trw 1 = 794.337.869	Trw 1 = 23.994.700	Analis Kebijakan Ahli Muda				
			Trw 2 = 1 Unit/tahun	Trw 2 = 0 Unit/tahun	Trw 2 = 1.004.811.619	Trw 2 = 606.669.898					
			Trw 3 = 1 Unit/tahun	Trw 3 = 1 Unit/tahun	Trw 3 = 1.143.760.369	Trw 3 = 882.081.654					
			Trw 4 = 1 Unit/tahun	Trw 4 = 1 Unit/tahun	Trw 4 = 1.340.318.000	Trw 4 = 1.299.683.781					
		Jumlah pembayaran pajak, bea, dan perizinan Kendaraan Dinas	Trw 1 = 90 Unit/tahun	Trw 1 = 2 Unit/tahun							
			Trw 2 = 90 Unit/tahun	Trw 2 = 40 Unit/tahun							
			Trw 3 = 90 Unit/tahun	Trw 3 = 64 Unit/tahun							
			Trw 4 = 90 Unit/tahun	Trw 4 = 87 Unit/tahun							
		Jumlah pemeliharaan alat angkutan-alat angkutan darat bermotor-kendaraan bermotor perorangan (CRV)	Trw 1 = 1 Unit/tahun	Trw 1 = 1 Unit/tahun							
			Trw 2 = 1 Unit/tahun	Trw 2 = 1 Unit/tahun							
			Trw 3 = 1 Unit/tahun	Trw 3 = 1 Unit/tahun							
			Trw 4 = 1 Unit/tahun	Trw 4 = 1 Unit/tahun							
		Jumlah pemeliharaan alat angkutan-alat angkutan darat bermotor-kendaraan bermotor angkutan barang (Kendaraan Operasional Roda Empat)	Trw 1 = 9 Unit/tahun	Trw 1 = 1 Unit/tahun							
			Trw 2 = 19 Unit/tahun	Trw 2 = 16 Unit/tahun							
			Trw 3 = 28 Unit/tahun	Trw 3 = 20 Unit/tahun							
			Trw 4 = 37 Unit/tahun	Trw 4 = 36 Unit/tahun							
		Jumlah pemeliharaan alat angkutan-alat angkutan darat bermotor-kendaraan bermotor Angkutan Barang (Pickup)	Trw 1 = 3 Unit/tahun	Trw 1 = 0 Unit/tahun							
			Trw 2 = 3 Unit/tahun	Trw 2 = 1 Unit/tahun							
			Trw 3 = 3 Unit/tahun	Trw 3 = 2 Unit/tahun							
			Trw 4 = 3 Unit/tahun	Trw 4 = 3 Unit/tahun							
		Jumlah pemeliharaan alat angkutan-alat angkutan darat bermotor-kendaraan bermotor beroda dua	Trw 1 = 8 Unit/tahun	Trw 1 = 1 Unit/tahun							
			Trw 2 = 16 Unit/tahun	Trw 2 = 14 Unit/tahun							
			Trw 3 = 23 Unit/tahun	Trw 3 = 16 Unit/tahun							
			Trw 4 = 31 Unit/tahun	Trw 4 = 30 Unit/tahun							

NO	Sasaran Strategis	Program	Kegiatan	Sub Kegiatan	Sasaran Sub Kegiatan	Indikator Sub Kegiatan	Kinerja Per Triwulan Akumulatif		Keuangan Per triwulan Akumulatif		Nama Jabatan Penanggung Jawab			
							Target	Realisasi	Target	Realisasi				
						Jumlah pemeliharaan alat angkutan-alat angkutan darat bermotor-kendaraan bermotor khusus (Busa dan Truck)	Trw 1 = 3 Unit/tahun	Trw 1 = 0 Unit/tahun						
							Trw 2 = 3 Unit/tahun	Trw 2 = 1 Unit/tahun						
							Trw 3 = 3 Unit/tahun	Trw 3 = 2 Unit/tahun						
							Trw 4 = 3 Unit/tahun	Trw 4 = 3 Unit/tahun						
						Jumlah pemeliharaan alat angkutan-alat angkutan apung bermotor-alat angkutan apung bermotor untuk penumpang jet sky	Trw 1 = 3 Unit/tahun	Trw 1 = 0 Unit/tahun						
							Trw 2 = 3 Unit/tahun	Trw 2 = 1 Unit/tahun						
							Trw 3 = 3 Unit/tahun	Trw 3 = 1 Unit/tahun						
							Trw 4 = 3 Unit/tahun	Trw 4 = 2 Unit/tahun						
			<b>Kegiatan Pengadaan Barang Milik Daerah Penunjang Urusan Pemerintah Daerah</b>	<b>Sub Kegiatan Pengadaan Kendaraan Dinas Operasional Atau Lapangan</b>	Tersedianya Kendaraan Dinas Operasional Atau Lapangan	Jumlah Mobil Yang disewa	Trw 1 = 5 Unit	Trw 1 = 9 Unit	Trw 1 = 312.204.217	Trw 1 = -	Analisis Kebijakan Ahli Muda			
Trw 2 = 9 Unit	Trw 2 = 9 Unit	Trw 2 = 417.144.217					Trw 2 = 104.940.000							
Trw 3 = 3 Unit	Trw 3 = 8 Unit	Trw 3 = 627.024.217					Trw 3 = 522.084.217							
Trw 4 = 18 Unit	Trw 4 = 18 Unit	Trw 4 = 985.664.580					Trw 4 = 731.964.217							
						Tersedianya Pengadaan Kendaraan Bermotor Roda dua	Jumlah Pengadaan Kendaraan Bermotor Roda dua	Trw 1 = 3 Unit	Trw 1 = 0 Unit					
										Trw 2 = 3 Unit		Trw 2 = 0 Unit		
										Trw 3 = 3 Unit		Trw 3 = 2 Unit		
								Trw 4 = 3 Unit	Trw 4 = 3 Unit					
			<b>Kegiatan Administrasi Keuangan dan Operasional Kepala Daerah dan Wakil Kepala Daerah</b>	<b>Sub Kegiatan Pelaksanaan Medical Check-Up Kepala Daerah dan Wakil Kepala Daerah</b>	Tersedianya Medical Check-up Kepala Daerah dan Wakil Kepala Daerah	Jumlah orang yang dibayarkan General check up nya	Trw 1 = 2 Orang/paket	Trw 1 = 0 Orang/paket	Trw 1 = 49.400.000	Trw 1 = -	Analisis Kebijakan Ahli Muda			
Trw 2 = 2 Orang/paket	Trw 2 = 2 Orang/paket	Trw 2 = 49.400.000					Trw 2 = 38.000.000							
Trw 3 = 2 Orang/paket	Trw 3 = 2 Orang/paket	Trw 3 = 49.400.000					Trw 3 = 38.000.000							
Trw 4 = 2 Orang/paket	Trw 4 = 2 Orang/paket	Trw 4 = 49.400.000					Trw 4 = 38.000.000							
					Tersedianya Gaji dan Tunjangan Kepala Daerah dan Wakil Kepala Daerah	Jumlah orang yang dibayarkan Gaji dan Tunjangannya	Trw 1 = 2 Orang/tahun	Trw 1 = 2 Orang/tahun	Trw 1 = 34.307.418	Trw 1 = 34.129.599	Analisis Kebijakan Ahli Muda			
Trw 2 = 2 Orang/tahun	Trw 2 = 2 Orang/tahun	Trw 2 = 79.991.369		Trw 2 = 79.635.731										
Trw 3 = 2 Orang/tahun	Trw 3 = 2 Orang/tahun	Trw 3 = 125.260.409		Trw 3 = 125.141.863										
Trw 4 = 2 Orang/tahun	Trw 4 = 2 Orang/tahun	Trw 4 = 160.642.335		Trw 4 = 159.271.462										
					Tersedianya Pakaian Dinas dan Atribut Kelengkapan Kepala Daerah dan Wakil Kepala Daerah	Jumlah Pakaian Dinas dan Atribut Kelengkapan Kepala Daerah dan Wakil Kepala Daerah yang disediakan	Trw 1 = 122 Stel	Trw 1 = 0 Stel	Trw 1 = 161.305.000	Trw 1 = -	Analisis Kebijakan Ahli Muda			
Trw 2 = 122 Stel	Trw 2 = 122 Stel	Trw 2 = 161.305.000		Trw 2 = 160.974.000										
Trw 3 = 122 Stel	Trw 3 = 122 Stel	Trw 3 = 161.305.000		Trw 3 = 160.974.000										
Trw 4 = 122 Stel	Trw 4 = 122 Stel	Trw 4 = 188.140.000		Trw 4 = 187.809.000										
					Tersedianya Dana Penunjang Operasional Kepala Daerah dan Wakil Kepala Daerah	Jumlah Penyediaan dana penunjang Operasional Kepala Daerah dan Wakil Kepala Daerah yang dibayarkan	Trw 1 = 2 Orang	Trw 1 = 2 Orang	Trw 1 = 400.000.000	Trw 1 = 330.500.000	Analisis Kebijakan Ahli Muda			
Trw 2 = 2 Orang	Trw 2 = 2 Orang	Trw 2 = 400.000.000		Trw 2 = 398.000.000										
Trw 3 = 2 Orang	Trw 3 = 2 Orang	Trw 3 = 400.000.000		Trw 3 = 400.000.000										
Trw 4 = 2 Orang	Trw 4 = 2 Orang	Trw 4 = 400.000.000		Trw 4 = 400.000.000										

NO	Sasaran Strategis	Program	Kegiatan	Sub Kegiatan	Sasaran Sub Kegiatan	Indikator Sub Kegiatan	Kinerja Per Triwulan Akumulatif		Keuangan Per triwulan Akumulatif		Nama Jabatan Penanggung Jawab	
							Target	Realisasi	Target	Realisasi		
			<b>Kegiatan Administrasi Keuangan Perangkat Daerah</b>	<b>Sub Kegiatan Koordinasi dan Penyusunan Laporan Keuangan Bulanan/Triwulanan/Semesteran SKPD</b>	Terlaksananya laporan keuangan semesteran	Jumlah dokumen laporan keuangan semesteran	Trw 1 = 1 Dokumen	Trw 1 = 1 Dokumen	Trw 1 = 9.755.000	Trw 1 = 6.478.000	Analisis Kebijakan Ahli Muda	
							Trw 2 = 2 Dokumen	Trw 2 = 2 Dokumen	Trw 2 = 11.233.500	Trw 2 = 10.619.000		
							Trw 3 = 3 Dokumen	Trw 3 = 3 Dokumen	Trw 3 = 13.077.000	Trw 3 = 12.462.500		
							Trw 4 = 4 Dokumen	Trw 4 = 4 Dokumen	Trw 4 = 14.926.500	Trw 4 = 14.926.500		
				<b>Sub Kegiatan Penyusunan Pelaporan dan Analisis Prognosis Realisasi Anggaran</b>	Tersedianya laporan keuangan Prognosis realisasi anggaran	Jumlah dokumen laporan keuangan Prognosis realisasi anggaran	Trw 1 = 0 Laporan	Trw 1 = 0 Laporan	Trw 1 = -	Trw 1 = -		Analisis Kebijakan Ahli Muda
							Trw 2 = 0 Laporan	Trw 2 = 0 Laporan	Trw 2 = 6.540.500	Trw 2 = -		
							Trw 3 = 1 Laporan	Trw 3 = 1 Laporan	Trw 3 = 8.633.000	Trw 3 = 8.633.000		
							Trw 4 = 1 Laporan	Trw 4 = 1 Laporan	Trw 4 = 12.668.000	Trw 4 = 12.668.000		
				<b>Sub Kegiatan Koordinasi dan Penyusunan Laporan Keuangan Akhir Tahun SKPD</b>	Terlaksananya laporan keuangan akhir tahun	Jumlah dokumen laporan keuangan akhir tahun	Trw 1 = 0 Laporan	Trw 1 = 0 Laporan	Trw 1 = -	Trw 1 = -		Analisis Kebijakan Ahli Muda
							Trw 2 = 0 Laporan	Trw 2 = 0 Laporan	Trw 2 = -	Trw 2 = -		
							Trw 3 = 0 Laporan	Trw 3 = 0 Laporan	Trw 3 = -	Trw 3 = -		
							Trw 4 = 1 Laporan	Trw 4 = 1 Laporan	Trw 4 = 12.754.000	Trw 4 = 12.754.000		
			<b>Sub Kegiatan Penyediaan Gaji dan Tunjangan ASN</b>	<b>Sub Kegiatan Penyediaan Gaji dan Tunjangan ASN</b>	Jumlah ASN yang dibayarkan gaji dan tunjangan	Trw 1 = 1.040 Orang	Trw 1 = 489 Orang	Trw 1 = 7.127.832.918	Trw 1 = 5.663.271.133	Analisis Keuangan Pusat dan Daerah Ahli Muda		
						Trw 2 = 1.040 Orang	Trw 2 = 489 Orang	Trw 2 = 15.365.284.762	Trw 2 = 15.006.012.962			
						Trw 3 = 1.040 Orang	Trw 3 = 1.136 Orang	Trw 3 = 36.917.942.435	Trw 3 = 29.964.449.301			
						Trw 4 = 627 Orang	Trw 4 = 632 Orang	Trw 4 = 41.426.801.645	Trw 4 = 40.089.546.017			
			<b>Kegiatan Perencanaan, Penganggaran dan Evaluasi Perangkat Daerah</b>	<b>Sub Kegiatan Penyusunan Laporan Capaian Kinerja dan Ikhtisar Realisasi Kinerja SKPD</b>	Terlaksananya laporan capaian kinerja dan ikhtisar realisasi kinerja SKPD	Jumlah dokumen laporan capaian kinerja dan ikhtisar realisasi kinerja SKPD	Trw 1 = 1 Dokumen	Trw 1 = 1 Dokumen	Trw 1 = 7.260.000	Trw 1 = 5.602.000	Analisis Kebijakan Ahli Muda	
							Trw 2 = 1 Dokumen	Trw 2 = 1 Dokumen	Trw 2 = 8.878.000	Trw 2 = 8.144.000		
							Trw 3 = 1 Dokumen	Trw 3 = 1 Dokumen	Trw 3 = 11.530.000	Trw 3 = 10.796.000		
							Trw 4 = 1 Dokumen	Trw 4 = 1 Dokumen	Trw 4 = 14.255.000	Trw 4 = 14.255.000		
				<b>Sub Kegiatan Penyusunan Dokumen Perencanaan Perangkat Daerah</b>	Tersusunnya Evaluasi dan Pelaporan Pelaksanaan Dokumen Perencanaan SKPD	Jumlah Dokumen Laporan Evaluasi dan Pelaporan Pelaksanaan Dokumen Perencanaan SKPD	Trw 1 = 1 Dokumen	Trw 1 = 1 Dokumen	Trw 1 = 5.477.500	Trw 1 = 3.827.500	Perencana Ahli Muda	
							Trw 2 = 1 Dokumen	Trw 2 = 1 Dokumen	Trw 2 = 5.477.500	Trw 2 = 5.477.500		
							Trw 3 = 1 Dokumen	Trw 3 = 1 Dokumen	Trw 3 = 5.477.500	Trw 3 = 5.477.500		
							Trw 4 = 1 Dokumen	Trw 4 = 1 Dokumen	Trw 4 = 6.827.500	Trw 4 = 6.827.500		
<b>Sub Kegiatan Koordinasi dan Penyusunan Dokumen RKA-SKPD</b>	Tersusunnya Dokumen RKA-SKPD	Jumlah Dokumen RKA-SKPD yang disusun		Trw 1 = 1 Dokumen	Trw 1 = 1 Dokumen	Trw 1 = 9.820.000	Trw 1 = 4.135.000	Perencana Ahli Muda				
				Trw 2 = 1 Dokumen	Trw 2 = 1 Dokumen	Trw 2 = 11.020.000	Trw 2 = 4.135.000					
				Trw 3 = 1 Dokumen	Trw 3 = 1 Dokumen	Trw 3 = 11.020.000	Trw 3 = 7.277.500					
				Trw 4 = 1 Dokumen	Trw 4 = 1 Dokumen	Trw 4 = 11.020.000	Trw 4 = 11.020.000					
<b>Sub Kegiatan Koordinasi dan Penyusunan Dokumen Perubahan RKA-SKPD</b>	Tersusunnya Dokumen Perubahan RKA-SKPD	Jumlah Dokumen Perubahan RKA-SKPD yang disusun	Trw 1 = 1 Dokumen	Trw 1 = 1 Dokumen	Trw 1 = 3.787.500	Trw 1 = 3.787.500	Perencana Ahli Muda					
			Trw 2 = 1 Dokumen	Trw 2 = 1 Dokumen	Trw 2 = 7.177.500	Trw 2 = 3.787.500						
			Trw 3 = 1 Dokumen	Trw 3 = 1 Dokumen	Trw 3 = 8.872.500	Trw 3 = 7.177.500						
			Trw 4 = 1 Dokumen	Trw 4 = 1 Dokumen	Trw 4 = 8.872.500	Trw 4 = 8.872.500						

NO	Sasaran Strategis	Program	Kegiatan	Sub Kegiatan	Sasaran Sub Kegiatan	Indikator Sub Kegiatan	Kinerja Per Triwulan Akumulatif		Keuangan Per triwulan Akumulatif		Nama Jabatan Penanggung Jawab		
							Target	Realisasi	Target	Realisasi			
				<b>Sub Kegiatan Koordinasi dan Penyusunan DPA-SKPD</b>	Tersusunnya Dokumen DPA-SKPD	Jumlah Dokumen DPA-SKPD yang disusun	Trw 1 = 1 Dokumen	Trw 1 = 1 Dokumen	Trw 1 = 2.249.000	Trw 1 = 2.429.000	Perencana Ahli Muda		
							Trw 2 = 1 Dokumen	Trw 2 = 1 Dokumen	Trw 2 = 2.249.000	Trw 2 = 2.429.000			
							Trw 3 = 1 Dokumen	Trw 3 = 1 Dokumen	Trw 3 = 7.060.000	Trw 3 = 2.429.000			
							Trw 4 = 1 Dokumen	Trw 4 = 1 Dokumen	Trw 4 = 7.060.000	Trw 4 = 7.060.000			
				<b>Sub Kegiatan Koordinasi dan Penyusunan Perubahan DPA-SKPD</b>	Tersusunnya Dokumen Perubahan DPA-SKPD	Jumlah Dokumen Perubahan DPA-SKPD yang disusun	Trw 1 = 1 Dokumen	Trw 1 = 1 Dokumen	Trw 1 = 1.039.000	Trw 1 = 1.039.000	Perencana Ahli Muda		
							Trw 2 = 1 Dokumen	Trw 2 = 1 Dokumen	Trw 2 = 1.039.000	Trw 2 = 1.039.000			
							Trw 3 = 1 Dokumen	Trw 3 = 1 Dokumen	Trw 3 = 1.039.000	Trw 3 = 1.039.000			
							Trw 4 = 1 Dokumen	Trw 4 = 1 Dokumen	Trw 4 = 5.370.000	Trw 4 = 5.370.000			
				<b>Sub Kegiatan Evaluasi Kinerja Perangkat Daerah</b>	Tersusunnya Dokumen Evaluasi Kinerja Perangkat Daerah	Jumlah Evaluasi Kinerja Perangkat Daerah yang tersusun	Trw 1 = 1 Dokumen	Trw 1 = 1 Dokumen	Trw 1 = 6.565.000	Trw 1 = 4.813.000	Analisis Kebijakan Ahli Muda		
							Trw 2 = 2 Dokumen	Trw 2 = 2 Dokumen	Trw 2 = 8.733.000	Trw 2 = 4.813.000			
							Trw 3 = 3 Dokumen	Trw 3 = 3 Dokumen	Trw 3 = 11.485.000	Trw 3 = 9.733.000			
							Trw 4 = 4 Dokumen	Trw 4 = 4 Dokumen	Trw 4 = 15.410.000	Trw 4 = 15.410.000			
4.	Meningkatnya Kualitas Penyelenggaraan Pemerintah Daerah	Program Pemerintahan dan Kesejahteraan Rakyat	Kegiatan Administrasi Tata Pemerintahan	<b>Sub Kegiatan Pengelolaan Administrasi Kewilayahan</b>	Terselesaikannya Status Pekon Sukapura	Jumlah laporan penyelesaian status pekon Sukapura	Trw 1 = 1 Laporan	Trw 1 = 0 Laporan	Trw 1 = 68.047.700	Trw 1 = 39.423.500	Analisis Kebijakan Ahli Muda		
							Trw 2 = 1 Laporan	Trw 2 = 0 Laporan	Trw 2 = 80.797.700	Trw 2 = 59.417.700			
							Trw 3 = 1 Laporan	Trw 3 = 1 Laporan	Trw 3 = 80.797.700	Trw 3 = 80.797.700			
							Trw 4 = 1 Laporan	Trw 4 =	Trw 4 = 225.507.700	Trw 4 = 105.493.200			
							Terlaksananya Penataan Batas Kabupaten Lampung Barat	Jumlah Berita Acara Kesepakatan Batas Wilayah	Trw 1 = 1 Dokumen	Trw 1 = 0 Dokumen			
									Trw 2 = 1 Dokumen	Trw 2 = 0 Dokumen			
									Trw 3 = 1 Dokumen	Trw 3 = 1 Dokumen			
									Trw 4 = 1 Dokumen	Trw 4 = 1 Dokumen			
				<b>Sub Kegiatan Fasilitasi Pelaksanaan Otonomi Daerah</b>	Tersusun nya Laporan Penyelenggaraan Pemerintah Daerah (LPPD)	Jumlah Buku LPPD	Trw 1 = 10 Eks	Trw 1 = 10 Eks	Trw 1 = 94.466.000	Trw 1 = 52.363.000	Analisis Kebijakan Ahli Muda		
							Trw 2 = 10 Eks	Trw 2 = 10 Eks	Trw 2 = 153.656.000	Trw 2 = 57.428.000			
							Trw 3 = 10 Eks	Trw 3 = 10 Eks	Trw 3 = 153.656.000	Trw 3 = 142.010.702			
							Trw 4 = 10 Eks	Trw 4 = 10 Eks	Trw 4 = 153.656.000	Trw 4 = 152.843.702			
					Tersusun nya Suplemen Laporan Penyelenggaraan Pemerintah Daerah	Jumlah Buku Suplemen LPPD	Trw 1 = 10 Eks	Trw 1 = 10 Eks					
							Trw 2 = 10 Eks	Trw 2 = 10 Eks					
							Trw 3 = 10 Eks	Trw 3 = 10 Eks					
							Trw 4 = 10 Eks	Trw 4 = 10 Eks					
				Terlaksananya Fasilitasi Rapat Koordinasi Pemerintah Daerah (APKASI)	Jumlah Pelaksanaan Rapat Koordinasi APKASI	Trw 1 = 2 Kali	Trw 1 = 4 Kali						
						Trw 2 = 4 Kali	Trw 2 = 4 Kali						
						Trw 3 = 5 Kali	Trw 3 = 5 Kali						
						Trw 4 = 6 Kali	Trw 4 = 6 Kali						



NO	Sasaran Strategis	Program	Kegiatan	Sub Kegiatan	Sasaran Sub Kegiatan	Indikator Sub Kegiatan	Kinerja Per Triwulan Akumulatif		Keuangan Per triwulan Akumulatif		Nama Jabatan Penanggung Jawab
							Target	Realisasi	Target	Realisasi	
					Tersusun nya Pencapaian SPM	Jumlah Dokumen SPM	Trw 1 = 10 Eks	Trw 1 = 10 Eks			
							Trw 2 = 10 Eks	Trw 2 = 10 Eks			
							Trw 3 = 10 Eks	Trw 3 = 10 Eks			
							Trw 4 = 10 Eks	Trw 4 = 10 Eks			
				<b>Sub Kegiatan Penataan Administrasi Pemerintahan</b>	Terlaksananya Penyelenggaraan Kegiatan Pemerintahan Umum Lampung Barat	Jumlah Pelaksanaan Kegiatan Peringatan Hari-hari Besar di Kabupaten Lampung Barat	Trw 1 = 2 Kegiatan	Trw 1 = 0 Kegiatan	Trw 1 = 4.849.000	Trw 1 = 4.849.000	Kepala Bagian Tata Pemerintahan
							Trw 2 = 2 Kegiatan	Trw 2 = 0 Kegiatan	Trw 2 = 4.849.000	Trw 2 = 4.849.000	
							Trw 3 = 2 Kegiatan	Trw 3 = 2 Kegiatan	Trw 3 = 193.408.000	Trw 3 = 186.694.000	
							Trw 4 = 3 Kegiatan	Trw 4 = 3 Kegiatan	Trw 4 = 323.698.000	Trw 4 = 323.698.000	
			<b>Kegiatan Fasilitas Kerjasama Daerah</b>	<b>Sub Kegiatan Fasilitas Kerja Sama Dalam Negeri</b>	Terlaksananya Penyusunan Dokumen Laporan Kerjasama Daerah Kabupaten Lampung Barat	Jumlah Dokumen Laporan Kerjasama Daerah	Trw 1 = 1 Dokumen	Trw 1 = 1 Dokumen	Trw 1 = 16.510.000	Trw 1 = 13.318.000	Analisis Kebijakan Ahli Muda
							Trw 2 = 1 Dokumen	Trw 2 = 1 Dokumen	Trw 2 = 16.510.000	Trw 2 = 13.318.000	
							Trw 3 = 1 Dokumen	Trw 3 = 1 Dokumen	Trw 3 = 16.510.000	Trw 3 = 16.409.000	
							Trw 4 = 1 Dokumen	Trw 4 = 1 Dokumen	Trw 4 = 16.409.000	Trw 4 =	
			<b>Sub Kegiatan Fasilitas Pengelolaan Bina Mental Spiritual</b>	<b>Sub Kegiatan Fasilitas Pengelolaan Bina Mental Spiritual</b>	Terlaksananya Pembinaan Kegiatan dibidang Keagamaan	Jumlah Guru Ngaji	Trw 1 = 544 Orang	Trw 1 = 544 Orang	Trw 1 = 7.509.402.000	Trw 1 = 1.741.047.107	Analisis Kebijakan Ahli Muda
							Trw 2 = 544 Orang	Trw 2 = 544 Orang	Trw 2 = 9.846.879.000	Trw 2 = 3.979.721.761	
							Trw 3 = 544 Orang	Trw 3 = 544 Orang	Trw 3 = 10.667.815.000	Trw 3 = 9.489.017.761	
							Trw 4 = 544 Orang	Trw 4 = 544 Orang	Trw 4 = 11.563.705.300	Trw 4 = 11.254.743.761	
						Jumlah Hafiz Penerima Insentif	Trw 1 = 0 Orang	Trw 1 = 0 Orang			
							Trw 2 = 20 Orang	Trw 2 = 20 Orang			
							Trw 3 = 20 Orang	Trw 3 = 20 Orang			
							Trw 4 = 20 Orang	Trw 4 = 20 Orang			
						Jumlah Imam Masjid	Trw 1 = 136 Orang	Trw 1 = 136 Orang			
							Trw 2 = 136 Orang	Trw 2 = 136 Orang			
							Trw 3 = 136 Orang	Trw 3 = 136 Orang			
							Trw 4 = 136 Orang	Trw 4 = 136 Orang			
						Jumlah Jam Digital	Trw 1 = 7 Buah	Trw 1 = 7 Buah			
							Trw 2 = 7 Buah	Trw 2 = 7 Buah			
							Trw 3 = 7 Buah	Trw 3 = 7 Buah			
							Trw 4 = 7 Buah	Trw 4 = 7 Buah			
						Jumlah Marbot Penerima Insentif	Trw 1 = 136 Orang	Trw 1 = 136 Orang			
							Trw 2 = 136 Orang	Trw 2 = 136 Orang			
							Trw 3 = 136 Orang	Trw 3 = 136 Orang			
							Trw 4 = 136 Orang	Trw 4 = 136 Orang			
						Jumlah Mimbar Masjid	Trw 1 = 35 Buah	Trw 1 = 35 Buah			
							Trw 2 = 35 Buah	Trw 2 = 35 Buah			
							Trw 3 = 35 Buah	Trw 3 = 35 Buah			
							Trw 4 = 35 Buah	Trw 4 = 35 Buah			


NO	Sasaran Strategis	Program	Kegiatan	Sub Kegiatan	Sasaran Sub Kegiatan	Indikator Sub Kegiatan	Kinerja Per Triwulan Akumulatif		Keuangan Per triwulan Akumulatif		Nama Jabatan Penanggung Jawab
							Target	Realisasi	Target	Realisasi	
						Jumlah Pelaksanaan rangkaian Ramadhan	Trw 1 = 0 Kali	Trw 1 = 0 Kali			
							Trw 2 = 15 Kali	Trw 2 = 15 Kali			
							Trw 3 = 15 Kali	Trw 3 = 15 Kali			
							Trw 4 = 15 Kali	Trw 4 = 15 Kali			
						Jumlah pelaksanaan survei Indeks Kerukunan Umat Beragama	Trw 1 = 0 Survei	Trw 1 = 0 Survei			
							Trw 2 = 0 Survei	Trw 2 = 0 Survei			
							Trw 3 = 0 Survei	Trw 3 = 0 Survei			
							Trw 4 = 1 Survei	Trw 4 = 1 Survei			
						Jumlah Pengajian Istigosah	Trw 1 = 0 Kali	Trw 1 = 0 Kali			
							Trw 2 = 0 Kali	Trw 2 = 0 Kali			
							Trw 3 = 0 Kali	Trw 3 = 0 Kali			
							Trw 4 = 1 Kali	Trw 4 = 1 Kali			
						Jumlah Pengajian Pekon	Trw 1 = 1 Kali	Trw 1 = 1 Kali			
							Trw 2 = 3 Kali	Trw 2 = 3 Kali			
							Trw 3 = 5 Kali	Trw 3 = 5 Kali			
							Trw 4 = 7 Kali	Trw 4 = 7 Kali			
						Jumlah Pengajian Akbar/Tahunan	Trw 1 = 1 Kali	Trw 1 = 1 Kali			
							Trw 2 = 1 Kali	Trw 2 = 1 Kali			
							Trw 3 = 2 Kali	Trw 3 = 1 Kali			
							Trw 4 = 2 Kali	Trw 4 = 2 Kali			
						Jumlah Penyaluran Hibah bidang Keagamaan	Trw 1 = 34 Lembaga	Trw 1 = 0 Lembaga			
							Trw 2 = 34 Lembaga	Trw 2 = 4 Lembaga			
							Trw 3 = 34 Lembaga	Trw 3 = 32 lembaga			
							Trw 4 = 34 Lembaga	Trw 4 = 32 lembaga			
						Jumlah Peserta Haji	Trw 1 = 207 Orang	Trw 1 = 0 Orang			
							Trw 2 = 207 Orang	Trw 2 = 207 Orang			
							Trw 3 = 207 Orang	Trw 3 = 207 Orang			
							Trw 4 = 207 Orang	Trw 4 = 207 Orang			
						Jumlah Peserta Umroh	Trw 1 = 100 Orang	Trw 1 = 0 Orang			
							Trw 2 = 100 Orang	Trw 2 = 100 Orang			
							Trw 3 = 100 Orang	Trw 3 = 100 Orang			
							Trw 4 = 100 Orang	Trw 4 = 100 Orang			
						Jumlah Peserta Wisata Rohani	Trw 1 = 8 Orang	Trw 1 = 0 Orang			
							Trw 2 = 8 Orang	Trw 2 = 8 Orang			
							Trw 3 = 8 Orang	Trw 3 = 8 Orang			
							Trw 4 = 8 Orang	Trw 4 = 8 Orang			
						Jumlah PHBI	Trw 1 = 1 Kali	Trw 1 = 1 Kali			
							Trw 2 = 2 Kali	Trw 2 = 2 Kali			
							Trw 3 = 3 Kali	Trw 3 = 3 Kali			
							Trw 4 = 4 Kali	Trw 4 = 4 Kali			

NO	Sasaran Strategis	Program	Kegiatan	Sub Kegiatan	Sasaran Sub Kegiatan	Indikator Sub Kegiatan	Kinerja Per Triwulan Akumulatif		Keuangan Per triwulan Akumulatif		Nama Jabatan Penanggung Jawab			
							Target	Realisasi	Target	Realisasi				
						Jumlah Rangkaian Open House Idul Adha	Trw 1 = 0 Lokasi	Trw 1 = 0 Lokasi						
							Trw 2 = 0 Lokasi	Trw 2 = 0 Lokasi						
							Trw 3 = 2 Lokasi	Trw 3 = 2 Lokasi						
							Trw 4 = 2 Lokasi	Trw 4 = 2 Lokasi						
						Jumlah Rangkaian Open House Idul Fitri	Trw 1 = 0 Lokasi	Trw 1 = 0 Lokasi						
							Trw 2 = 0 Lokasi	Trw 2 = 2 Lokasi						
							Trw 3 = 2 Lokasi	Trw 3 = 2 Lokasi						
							Trw 4 = 2 Lokasi	Trw 4 = 2 Lokasi						
						Jumlah Safari Jumat	Trw 1 = 4 Kali	Trw 1 = 4 Kali						
							Trw 2 = 7 Kali	Trw 2 = 7 Kali						
							Trw 3 = 7 Kali	Trw 3 = 7 Kali						
							Trw 4 = 7 Kali	Trw 4 = 7 Kali						
						Jumlah yasinan	Trw 1 = 2 Kali	Trw 1 = 2 Kali						
							Trw 2 = 5 Kali	Trw 2 = 5 Kali						
							Trw 3 = 8 Kali	Trw 3 = 8 Kali						
							Trw 4 = 11 Kali	Trw 4 = 11 Kali						
						<b>Sub Kegiatan Evaluasi Pelaksanaan Kebijakan dan Capaian Kinerja Terkait Kesejahteraan Sosial</b>	Terlaksananya Pembinaan Kegiatan dibidang Sosial	Jumlah Pelaksanaan Rakor Tim Pembina UKS/M	Trw 1 = 0 Kali	Trw 1 = 1 Kali	Trw 1 = 35.700.000	Trw 1 = 8.878.000	Analisis Kebijakan Ahli Muda	
								Trw 2 = 0 Kali	Trw 2 = 1 Kali	Trw 2 = 83.750.000	Trw 2 = 26.108.000			
								Trw 3 = 2 Kali	Trw 3 = 1 Kali	Trw 3 = 174.203.000	Trw 3 = 33.608.000			
								Trw 4 = 2 Kali	Trw 4 = 1 Kali	Trw 4 = 226.957.000	Trw 4 = 182.310.000			
						Jumlah Lembaga Keagamaan Penerima Hibah yang termonitor dan Terbina	Trw 1 = 100 Lembaga	Trw 1 = 0 Lembaga						
							Trw 2 = 100 Lembaga	Trw 2 = 4 Lembaga						
							Trw 3 = 100 Lembaga	Trw 3 = 50 Lembaga						
							Trw 4 = 100 Lembaga	Trw 4 = 100 Lembaga						
						Jumlah peserta sosialisasi TP-UKS	Trw 1 = 0 Orang	Trw 1 = 0 Orang						
							Trw 2 = 0 Orang	Trw 2 = 0 Orang						
							Trw 3 = 48 Orang	Trw 3 = 48 Orang						
							Trw 4 = 48 Orang	Trw 4 = 48 Orang						
						<b>Sub Kegiatan Evaluasi Pelaksanaan Kebijakan dan Capaian Kinerja Terkait Kesejahteraan Masyarakat</b>	Terlaksananya Pembinaan Kegiatan dibidang Kemasyarakatan	Jumlah Peserta Rakor dan Evaluasi kinerja terkait kemasyarakatan	Trw 1 = 0 Orang	Trw 1 = 0 Orang	Trw 1 = -	Trw 1 = -	Analisis Kebijakan Ahli Muda	
								Trw 2 = 50 Orang	Trw 2 = 50 Orang	Trw 2 = 23.581.800	Trw 2 = -			
								Trw 3 = 50 Orang	Trw 3 = 50 Orang	Trw 3 = 23.581.800	Trw 3 = 16.081.800			
								Trw 4 = 100 Orang	Trw 4 = 100 Orang	Trw 4 = 44.882.000	Trw 4 = 44.882.000			
						Jumlah Pelaksanaan Rakor dan Evaluasi Kinerja terkait kemasyarakatan	Trw 1 = 0 Kali	Trw 1 = 0 Kali						
							Trw 2 = 1 Kali	Trw 2 = 1 Kali						
							Trw 3 = 1 Kali	Trw 3 = 1 Kali						
							Trw 4 = 2 Kali	Trw 4 = 2 Kali						
						<b>Kegiatan Fasilitasi dan Koordinasi Hukum</b>	<b>Sub Kegiatan Fasilitasi Penyusunan Produk Hukum Daerah</b>	Meningkatnya Kualitas Pembentukan Peraturan Daerah	Jumlah Peraturan Daerah yang dilakukan fasilitasi pembentukannya	Trw 1 = 0 Perda	Trw 1 = 0 Perda	Trw 1 = 23.250.000	Trw 1 = 18.936.000	Perancang Peraturan Perundang-Undangan Ahli Muda
								Trw 2 = 1 Perda	Trw 2 = 1 Perda	Trw 2 = 51.050.000	Trw 2 = 40.168.000			
								Trw 3 = 3 Perda	Trw 3 = 1 Perda	Trw 3 = 61.850.000	Trw 3 = 47.368.000			
								Trw 4 = 6 Perda	Trw 4 = 5 Perda	Trw 4 = 95.950.000	Trw 4 = 95.944.000			

NO	Sasaran Strategis	Program	Kegiatan	Sub Kegiatan	Sasaran Sub Kegiatan	Indikator Sub Kegiatan	Kinerja Per Triwulan Akumulatif		Keuangan Per triwulan Akumulatif		Nama Jabatan Penanggung Jawab
							Target	Realisasi	Target	Realisasi	
					Meningkatnya Kualitas Pembentukan Peraturan Bupati dan Keputusan Bupati	Jumlah Peraturan Bupati yang Dilakukan Harmonisasi Dalam Pembentukannya	Trw 1 = 15 Perbup Trw 2 = 25 Perbup Trw 3 = 30 Perbup Trw 4 = 35 Perbup	Trw 1 = 24 Perbup Trw 2 = 30 Perbup Trw 3 = 43 Perbup Trw 4 = 68 Perbup			
						Jumlah Keputusan Bupati yang Dilakukan Harmonisasi Dalam Pembentukannya	Trw 1 = 150 SK Trw 2 = 250 SK Trw 3 = 300 SK Trw 4 = 350 SK	Trw 1 = 204 SK Trw 2 = 293 SK Trw 3 = 363 SK Trw 4 = 440 SK			
				<b>Sub Kegiatan Pendokumentasian Produk Hukum dan Pengelolaan Informasi Hukum</b>	Meningkatnya Pengetahuan OPD Terhadap Peraturan Perundang-undangan	Jumlah Peraturan Perundang-undangan yang Dipublikasikan Pada OPD	Trw 1 = 5 Produk Hukum Trw 2 = 10 Produk Hukum Trw 3 = 14 Produk Hukum Trw 4 = 18 Produk Hukum	Trw 1 = 5 Produk Hukum Trw 2 = 10 Produk Hukum Trw 3 = 14 Produk Hukum Trw 4 = 18 Produk Hukum	Trw 1 = 17.520.000 Trw 2 = 35.040.000 Trw 3 = 58.310.000 Trw 4 = 65.795.000	Trw 1 = 11.022.000 Trw 2 = 28.918.550 Trw 3 = 48.929.100 Trw 4 = 64.701.650	Penyuluh Hukum Ahli Muda
					Meningkatnya pengetahuan Masyarakat Terhadap Produk Hukum	Jumlah produk hukum yang di publikasikan dalam website JDIH	Trw 1 = 165 Produk Hukum Trw 2 = 276 Produk Hukum Trw 3 = 333 Produk Hukum Trw 4 = 391 Produk Hukum	Trw 1 = 219 Produk Hukum Trw 2 = 324 Produk Hukum Trw 3 = 406 Produk Hukum Trw 4 = 513 Produk Hukum			
				<b>Sub Kegiatan Fasilitasi Bantuan Hukum</b>	Meningkatnya Kesadaran Masyarakat Terhadap HAM	Jumlah Data Pendukung Capaian Ranham Kab/Kota oleh Pemerintah Daerah Sesuai Prosedur	Trw 1 = 1 Dokumen Trw 2 = 1 Dokumen Trw 3 = 1 Dokumen Trw 4 = 2 Dokumen	Trw 1 = 1 Dokumen Trw 2 = 1 Dokumen Trw 3 = 1 Dokumen Trw 4 = 2 Dokumen	Trw 1 = 52.500.000 Trw 2 = 76.767.500 Trw 3 = 80.367.500 Trw 4 = 87.635.000	Trw 1 = 17.604.000 Trw 2 = 70.125.871 Trw 3 = 75.981.871 Trw 4 = 87.581.871	Analisis Hukum Ahli Muda
						Jumlah Bantuan Hukum/Hibah	Trw 1 = 0 Lembaga Trw 2 = 2 Lembaga Trw 3 = 2 Lembaga Trw 4 = 2 Lembaga	Trw 1 = 0 Lembaga Trw 2 = 2 Lembaga Trw 3 = 2 Lembaga Trw 4 = 2 Lembaga			

Liwa, Januari 2023

An. SEKRETARIS DAERAH  
ASSISTEN BIDANG ADMINISTRASI UMUM  
u.b KEPALA BAGIAN PERENCANAAN DAN KEUANGAN,



I WAYAN MAHARDIKA, BA  
PEMBINA TK. I  
NIP. 19660802 198602 1 004