



RPJMD

SATUAN	TARGET
--------	--------



SASARAN
Meningkatkan Kontribusi dan Daya Saing Koperasi dan UMKM dalam Perekonomian

Persen (%)	5,40-5,60
------------	-----------

Indikator Sasaran	Satuan	Target		
		2018	2019	2020
Jumlah Koperasi yang Sehat	Unit	3	6	9
Persentase Peningkatan Usaha Kecil Menengah (UMKM)	%	2	4	6

SASARAN

Meningkatnya Pertumbuhan Produk Domestik Regional Bruto (PDRB) Sektor Indu

Indikator Sasaran	Satuan	Target		
		2018	2019	2020
Produk Domestik Regional Bruto (PDRB) Sektor Perdagangan (Juta Rupiah)	Rp	649,585.52	656,081.37	662,642.19
Produk Domestik Regional Bruto (PDRB) Sektor Industri (Juta Rupiah)	Rp	247,694.40	250,171.34	252,673.06



onomian Daerah

2021	2022
12	15
8	10



TUJUAN	INDIKATOR TUJUAN	SATUAN	TARGET
Meningkatnya kontribusi dan daya saing koperasi dan UMKM dalam perekonomian daerah	Jumlah Koperasi yang sehat	Unit	15
	Persentase Peningkatan Usaha Mikro Kecil Menengah (UMKM)	%	10











Industri dan Perdagangan

Industri dan Perdagangan

TUJUAN	INDIKATOR TUJUAN	SATUAN	TARGET
--------	------------------	--------	--------

2021	2022
669,268.61	675,961.30
255,199.79	257,751.79

Meningkatnya Pertumbuhan Produk Domestik Regional Bruto (PDRB) Sektor Industri dan Perdagangan	Produk Domestik Regional Bruto (PDRB) Sektor Perdagangan (Juta Rupiah)	Rp	675,961
	Produk Domestik Regional Bruto (PDRB) Sektor Industri (Juta Rupiah)	Rp	257,752







CASCADING DINAS KOPERASI UKM, PERINDUSTRIAN DAN I
KABUPATEN LAMPUNG BARAT 2018 - 2022



SASARAN
Meningkatnya Koperasi yang berkualitas dan berdaya saing

Indikator Sasaran	Formulasi Pengukuran	Satuan	Target			
			2018	2019	2020	2021
Jumlah Koperasi Yang Sehat	Koperasi Sehat sesuai dengan kertas kerja penilaian koperasi sehat	Unit	11	17	22	23

SASARAN						
Meningkatnya Kemitraan Usaha Mikro Kecil dan Menengah (UMKM)						
Indikator Sasaran	Formulasi Pengukuran	Satuan	Target			
			2018	2019	2020	2021
Persentase Peningkatan Kemitraan UMKM	$\frac{\text{Jumlah UMKM yang bermitra N} - (\text{N} - 1)}{\text{Jumlah UMKM bermitra N-1}} \times 100 \%$	%	10%	10%	10%	10%

SASARAN						
Meningkatnya Produk Domestik Regional Bruto (PDRB) Sektor Perdagangan						
Indikator Sasaran	Formulasi Pengukuran	Satuan	Target			
			2018	2019	2020	2021
Produk Domestik Regional Bruto (PDRB) Sektor Perdagangan (dalam Milyar)	Data BPS	Rp	806.05	910.58	870.03	887.43

SASARAN

Meningkatnya Produk Domestik Regional Bruto (PDRB) Sektor Industri

Indikator Sasaran	Formulasi Pengukuran	Satuan	Target			
			2018	2019	2020	2021
Produk Domestik Regional Bruto (PDRB) Sektor Industri (dalam Milyar)	Data BPS	Rp	320.55	364.09	351.35	358.37

PERDAGANGAN

PROGRAM				
PENUNJANG URUSAN PEMERINTAHAN DAERAH K/				
2022	Sasaran Program	Indikator Kinerja Program	Formulasi Pengukuran	Satuan
25	Terlaksananya Penunjang Urusan Pemerintah Daerah Kabupaten/Kota	Jumlah Bidang Urusan yang dilaksanakan	Jumlah Bidang Urusan	Bidang

Vertical blue line





PROGRAM			
PENGAWASAN DAN PEMERIKSAAN KOP			
Sasaran Program	Indikator Kinerja Program	Formulasi Pengukuran	Satuan
Terlaksananya Pengawasan dan Pemeriksaan Koperasi	Persentase koperasi yang Aktif	Jumlah koperasi aktif / jumlah koperasi * 100%	%

PROGRAM			
PENILAIAN KESEHATAN KSP/USP KOPE			
Sasaran Program	Indikator Kinerja Program	Formulasi Pengukuran	Satuan

Yang nilai dilihat dari yang

Terlaksananya Penilaian Kesehatan KSP/USP Koperasi	Persentase Penilaian Kesehatan Koperasi	Jumlah koperasi yang RAT / jumlah koperasi * 100%	%
--	---	---	---

jumlah koperasi * 3 pengurus yang mengikuti pelatihan / jumlah koperasi * 3 x 100 (masing2 koperasi 3 orang)

PROGRAM			
PENDIDIKAN DAN LATIHAN PERKOPERASIAN			
Sasaran Program	Indikator Kinerja Program	Formulasi Pengukuran	Satuan
Terlaksananya Pelatihan bagi Pengurus Koperasi	Persentase Pengurus Koperasi yang dilatih	Jumlah pengurus koperasi mengikuti pelatihan / jumlah pengurus x 100%	%

PROGRAM			
PEMBERDAYAAN DAN PERLINDUNGAN KOPERASI			
Sasaran Program	Indikator Kinerja Program	Formulasi Pengukuran	Satuan
Terlaksananya Pemberdayaan dan perlindungan koperasi	Persentase Pertumbuhan koperasi	Jumlah koperasi Tahun N- 1/N-1*100%	%

2022

10%

PROGRAM			
PEMBERDAYAAN USAHA MENENGAH, USAHA KECIL, DAN USAHA RUMAH KUNYIT			
Sasaran Program	Indikator Kinerja Program	Formulasi Pengukuran	Satuan
Terlaksananya Pemberdayaan UMKM	Jumlah KUMKM yang difasilitasi Pembiayaan	Jumlah KUMKM yang difasilitasi	KUMKM



PROGRAM			
PENGEMBANGAN UMKM			
Sasaran Program	Indikator Kinerja Program	Formulasi Pengukuran	Satuan
Terlaksananya Pengembangan UMKM	Persentase UMKM yang di Kembangkan	jumlah umkm yang mengikuti pelatihan / jumlah umkm * 100	%

2022
905.17

PROGRAM			
PENINGKATAN SARANA DISTRIBUSI PERDA			
Sasaran Program	Indikator Kinerja Program	Formulasi Pengukuran	Satuan
Meningkatnya Tipe Pasar	Jumlah Pasar yang Bertipe A	Permendag no 77/M-DAK/PER/M/2017 Tentang Pedoman Pembangunan dan Pengelolaan Sarana Perdagangan	Pasar

PROGRAM			
STABILISASI HARGA BARANG KEBUTUHAN POKOK DA			
Sasaran Program	Indikator Kinerja Program	Formulasi Pengukuran	Satuan
Terlaksananya Stabilitas Harga Kebutuhan Pokok dan Barang Penting	Laju Perubahan Harga Rata-Rata Bahan Pangan Pokok dan Barang Penting	Harga bahan Pokok dan Barang Penting Bulan N- (N-1)/ N-1 x100%	%

PROGRAM			
PENGEMBANGAN EKSPOR			
Sasaran Program	Indikator Kinerja Program	Formulasi Pengukuran	Satuan
Terfasilitasinya UMKM Dalam Promosi Dagang	Persentase peningkatan jenis produk UMKM yang Terfasilitasi	Jumlah produk umkm yang terfasilitasi T N -(N-1) / N-1 *100%	%

Kondisi awal 10 produk yang terfasilitasi Pameran

PROGRAM			
STANDARDISASI DAN PERLINDUNGAN KO			
Sasaran Program	Indikator Kinerja Program	Formulasi Pengukuran	Satuan
Terlaksananya Standarisasi dan Perlindungan Konsumen	Presentase alat UTTP yang Tertera Sah	Jumlah alat ukur UTTP Tertera Sah/Jumlah UTTP yang ada x 100 %	%

PROGRAM			
PENGUNAAN DAN PEMASARAN PRODUK DAI			
Sasaran Program	Indikator Kinerja Program	Formulasi Pengukuran	Satuan
Terlaksananya Pemasaran Produk UMKM	Persentase peningkatan Pemasaran Produk UMKM	Jumlah Produk yang dipasarkan Tahun N- (N-1)/ x100%	%

2022
365.57

PROGRAM			
PERENCANAAN DAN PEMBANGUNAN INI			
Sasaran Program	Indikator Kinerja Program	Formulasi Pengukuran	Satuan
Meningkatnya jumlah IKM	Persentase Pertumbuhan IKM Lampung Barat	Jumlah IKM tahun N - (N - 1) / Jumlah IKM tahun N-1 X 100 %	%

ENSTRA

BUPATEN/KOTA

Target				
2018	2019	2020	2021	2022
3	3	3	3	3

Perencanaan, Penganggaran, c

Sasaran Kegiatan	Indikator Kinerja Kegiatan
Tersusunnya Evaluasi dan Pelaporan Pelaksanaan Dokumen Perencanaan SKPD	Jumlah Dokumen Laporan Evaluasi dan Pelaporan Pelaksanaan Dokumen Perencanaan SKPD

1

Administrasi Ke

Sasaran Kegiatan	Indikator Kinerja Kegiatan
	Jumlah Dokumen

Tersusunnya Administrasi Keuangan Perangkat Daerah	Jumlah Dokumen Administrasi Keuangan Perangkat Daerah
--	---

K	
Administrasi Barang Milik Daerah	
Sasaran Kegiatan	Indikator Kinerja Kegiatan
Terlaksananya Administrasi Barang Milik Daerah pada Perangkat Daerah	Jumlah Administrasi Barang Milik Daerah pada Perangkat Daerah

K	
Administrasi Kepegawaian	
Sasaran Kegiatan	Indikator Kinerja Kegiatan
Tersusunnya Administrasi Kepegawaian Perangkat Daerah	Jumlah Pegawai yang dilaksanakan Administrasi Kepegawaian nya

K	
Administrasi Umum	
Sasaran Kegiatan	Indikator Kinerja Kegiatan
Tersusunnya Administrasi Umum Perangkat Daerah	Jumlah Sub Organisasi Administrasi Umum Perangkat Daerah

K	
Pengadaan Barang Milik Daerah	
Sasaran Kegiatan	Indikator Kinerja Kegiatan
Terlaksananya Pengadaan Barang Milik Daerah Penunjang Urusan Pemerintah Daerah	Jumlah Pengadaan Barang Milik Daerah Penunjang Urusan Pemerintah Daerah

K	
Penyediaan Jasa Penunjang	
Sasaran Kegiatan	Indikator Kinerja Kegiatan
Terlaksananya Penyediaan Jasa Penunjang Urusan Pemerintahan Daerah	Jumlah Sub.Bidang yang tersedia Jasa Penunjang Urusan Pemerintah Daerah

K	
Pemeliharaan Barang Milik Daerah	
Sasaran Kegiatan	Indikator Kinerja Kegiatan
Terlaksananya Pemeliharaan Barang Milik Daerah Penunjang Urusan Pemerintahan Daerah	Jumlah Sub Pemeliharaan Barang Milik Daerah Penunjang Urusan Pemerintahan Daerah

K	
Peningkatan	
Sasaran Kegiatan	Indikator Kinerja Kegiatan
Terlaksananya Peningkatan Pelayanan BLUD	Jumlah Waktu Layanan

ERASI				
Target				
2018	2019	2020	2021	2022
22%	24%	26%	28%	30%

K	
Pemeriksaan dan Pengawasan Koperasi, Koperasi Simpan Pinjam/	
Sasaran Kegiatan	Indikator Kinerja Kegiatan
terlaksananya Pemeriksaan dan Pengawasan Koperasi	Jumlah koperasi yang Aktif

ERASI				
Target				
2018	2019	2020	2021	2022

K	
Penilaian Kesehatan Koperasi Simpan Pinjam/Unit Simpan Pinjam K	
Sasaran Kegiatan	Indikator Kinerja Kegiatan

21%	23%	25%	27%	29%
-----	-----	-----	-----	-----

terlaksananya penilaian koperasi yang berprestasi	Jumlah koperasi yang berprestasi
---	----------------------------------

Target				
2018	2019	2020	2021	2022
13%	26%	38%	52%	66%

Sasaran Kegiatan	Indikator Kinerja Kegiatan
Meningkatnya Pengetahuan SDM Koperasi	Jumlah Pengurus Koperasi yang dilatih

Target				
2018	2019	2020	2021	2022
2%	2%	2%	2%	2%

Sasaran Kegiatan	Indikator Kinerja Kegiatan
Terlaksananya sosialisasi dan pembinaan	Jumlah Koperasi baru

Target				
2018	2019	2020	2021	2022
31	189	317	330	340

Sasaran Kegiatan	Indikator Kinerja Kegiatan
Terlaksananya Pembinaan dan Penguatan Usaha Bagi UMKM	Jumlah UMKM yang dibina

Target				
2018	2019	2020	2021	2022
2%	3%	3.9%	4.7%	5%



K	
Pengembangan Usaha Mikro dengan Orien	
Sasaran Kegiatan	Indikator Kinerja Kegiatan
Terlaksananya Pengembangan Usaha Mikro	Jumlah Pengembangan Usaha Mikro

Target				
2018	2019	2020	2021	2022
1	1	1	1	1



K	
Pembangunan dan Pengelc	
Sasaran Kegiatan	Indikator Kinerja Kegiatan
Terlaksananya Pembangunan dan Pengelolaan Sarana Distribusi Perdagangan	Jumlah pasar yang dibangun / direhab / revitalisasi

K
Pembinaan Terhadap Pengelola Sarana Dist

	Sasaran Kegiatan	Indikator Kinerja Kegiatan
	Terlaksananya Pengelolaan Sarana Distribusi Perdagangan	Jumlah Pasar Pemda

N BARANG PENTING				
Target				
2018	2019	2020	2021	2022
5	5	5	5	5



K	
Pengendalian Harga, Pokok dan Barang Kat	
Sasaran Kegiatan	Indikator Kinerja Kegiatan
Terlaksananya Pengendalian Komoditas Barang Kebutuhan Pokok dan Barang Penting	Jumlah Komoditas Barang Kebutuhan Pokok dan Barang Penting

Target				
2018	2019	2020	2021	2022
10%	10%	10%	10%	10%



K	
Penyelenggaraan Promosi Dagang melalui Pameran Dagang dan Mi Kat	
Sasaran Kegiatan	Indikator Kinerja Kegiatan
Terlaksananya promosi dagang dan perlindungan usaha	Jumlah Penyelenggaraan Promosi Dagang

Target				
2018	2019	2020	2021	2022
1,6	2,3	2,9	3,1	3,6



Sasaran Kegiatan	Indikator Kinerja Kegiatan
Terlaksananya Tertib Ukur	Jumlah alat ukur UTTP Tertera Sah

Target				
2018	2019	2020	2021	2022
100%	100%	100%	100%	100%



Sasaran Kegiatan	Indikator Kinerja Kegiatan
Terlaksananya Promosi, Pemasaran dan Peningkatan Penggunaan Produk Dalam Negeri	Jumlah Pelaksanaan Promosi, Pemasaran dan Peningkatan Penggunaan Produk Dalam Negeri

Target				
2018	2019	2020	2021	2022
4	4	4	4	4



Sasaran Kegiatan	Indikator Kinerja Kegiatan
Terbentuknya Centra IKM	Jumlah Centra IKM

KEGIATAN
Evaluasi Kinerja Perangkat Daerah

Satuan	Target				
	2018	2019	2020	2021	2022
Dokumen	24	24	24	24	24

Sasaran Sub Kegiatan

Terlaksananya Penyusunan Dokumen Perencanaan Perangkat Daerah

Sasaran Kegiatan

Terlaksananya Koordinasi dan Penyusunan Dokumen RKA-SKPD

Sasaran Kegiatan

Terlaksananya Koordinasi dan Penyusunan Dokumen Perubahan RKA-SKPD

Sasaran Kegiatan

Terlaksananya Koordinasi dan Penyusunan DPA-SKPD

Sasaran Kegiatan

Terlaksananya Koordinasi dan Penyusunan Perubahan DPA-SKPD

Koordinasi

Sasaran Kegiatan

Terlaksananya Koordinasi dan Penyusunan Laporan Capaian Kinerja dan Ikhtisar Realisasi Kinerja SKPD

Sasaran Kegiatan

Terlaksananya Evaluasi Kinerja Perangkat Daerah

KEGIATAN
Penganggaran Perangkat Daerah

Satuan	Target				
	2018	2019	2020	2021	2022

Sasaran Sub Kegiatan

Dokumen	5	5	5	5	5
---------	---	---	---	---	---

Tersedianya Penyediaan Gaji dan Tunjangan ASN

Sasaran Kegiatan

Tersusunnya Pelaporan Keuangan Akhir Tahun

Koordinasi

Sasaran Kegiatan

Tersusunnya Pelaporan Keuangan Bulanan/Triwulan/Semesteran SKPD

Sasaran Kegiatan

Tersusunnya Pelaporan Prognosis Realisasi Anggaran

Sasaran Sub Kegiatan

Terlaksananya Pengamanan Barang Milik Daerah SKPD

KEGIATAN					
Pengamanan Barang Milik Daerah pada Perangkat Daerah					
Satuan	Target				
	2018	2019	2020	2021	2022
Ruko	12	12	12	12	12

KEGIATAN					
Pelaksanaan Pelatihan Pegawai Perangkat Daerah					
Satuan	Target				
	2018	2019	2020	2021	2022
Orang	2	2	2	2	2

Sasaran Sub Kegiatan

Terlaksananya Pendidikan dan Pelatihan Pegawai Berdasarkan Tugas dan Fungsi

KEGIATAN					
Pemasangan Instalasi Listrik dan Penerangan Umum Perangkat Daerah					
Satuan	Target				
	2018	2019	2020	2021	2022
Sub	6	6	6	6	6

Sasaran Sub Kegiatan

Tersedianya Komponen Instalasi Listrik/ Penerangan Bangunan Kantor

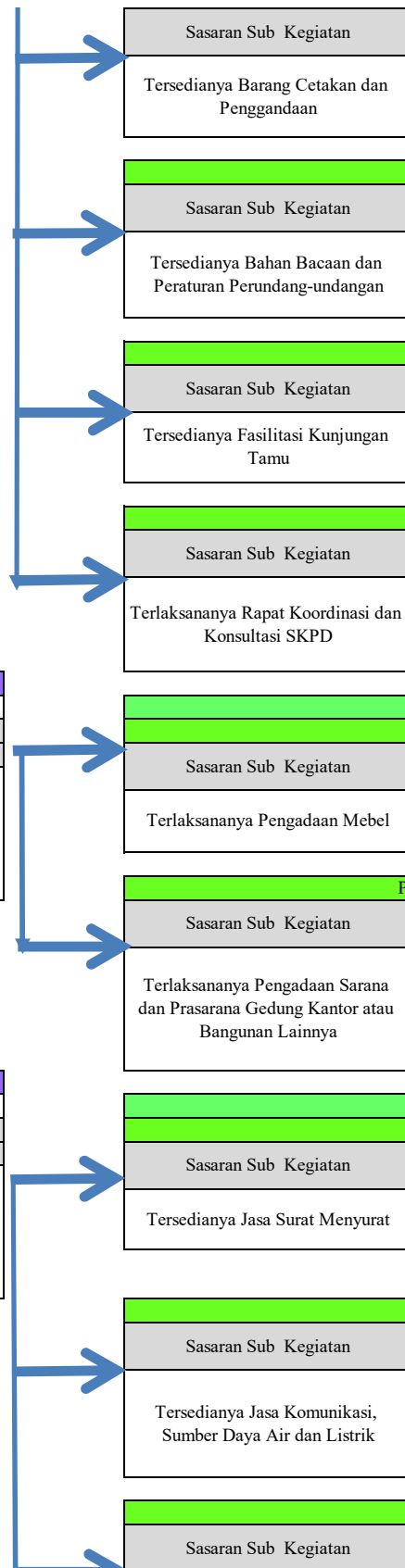
Sasaran Sub Kegiatan

Tersedianya Peralatan dan Perlengkapan Kantor

Sasaran Sub Kegiatan

KEGIATAN					
Bidang Penunjang Urusan Pemerintah Daerah					
Satuan	Target				
	2018	2019	2020	2021	2022
Unit	42	42	42	42	42

KEGIATAN					
Bidang Urusan Pemerintahan Daerah					
Satuan	Target				
	2018	2019	2020	2021	2022
Sub bidang	4	4	4	4	4



KEGIATAN					
Kegiatan Penunjang Urusan Pemerintahan Daerah					
Satuan	Target				
	2018	2019	2020	2021	2022
Sub Bidang	3	3	3	3	3

Terlaksananya Penyediaan Jasa Pelayanan Umum Kantor

Sasaran Sub Kegiatan

Terlaksananya Penyediaan Jasa Pelayanan Umum Kantor

KEGIATAN					
Kegiatan Pelayanan BLUD					
Satuan	Target				
	2018	2019	2020	2021	2022
Bulan	12	12	12	12	12

Penyediaan

Sasaran Sub Kegiatan

Terlaksananya Pemeliharaan, Biaya Pemeliharaan, dan Pajak Kendaraan Perorangan Dinas Atau Kendaraan Dinas jabatan

Sasaran Sub Kegiatan

Terlaksananya Pemeliharaan Peralatan dan Mesin lainnya

Pemeliharaan

Sasaran Sub Kegiatan

Terlaksananya Pemeliharaan/ Rehabilitasi Sarana dan Prasarana Gedung Kantor atau Bangunan lainnya

KEGIATAN					
Kegiatan Unit Simpan Pinjam Koperasi yang Wilayah Keanggotaannya dalam Daerah					
Satuan	Target				
	2018	2019	2020	2021	2022
Unit	30	34	49	51	53

Sasaran Sub Kegiatan

Terlaksananya Pelayanan dan Penunjang Pelayanan

Pengawasan Kekuatan, Ke

Sasaran Sub Kegiatan

Terlaksananya Koperasi yang diawasi dan diperiksa

KEGIATAN					
Kegiatan operasi yang Wilayah Keanggotaannya dalam 1 (satu) Daerah Kabupaten/Kota					
Satuan	Target				
	2018	2019	2020	2021	2022

Pelaksanaan

Sasaran Sub Kegiatan

Unit	4	4	4	4	4
------	---	---	---	---	---

Terlaksananya Penilaian Koperasi yang berprestasi

EGIATAN
 Kegiatan yang Wilayah Keanggotaan dalam Daerah Kabupaten/Kota

Satuan	Target				
	2018	2019	2020	2021	2022
orang	15	17	20	22	25

Peningkatan Pem...

Sasaran Sub Kegiatan

Terlaksananya Pelatihan peningkatan kapasitas dan Kompetensi SDM Koperasi

EGIATAN
 Kegiatan yang Keanggotaannya dalam Daerah Kabupaten/Kota

Satuan	Target				
	2018	2019	2020	2021	2022
Unit	3	3	3	4	4

Pemberdayaan Peningkatan Produk Stand...

Sasaran Sub Kegiatan

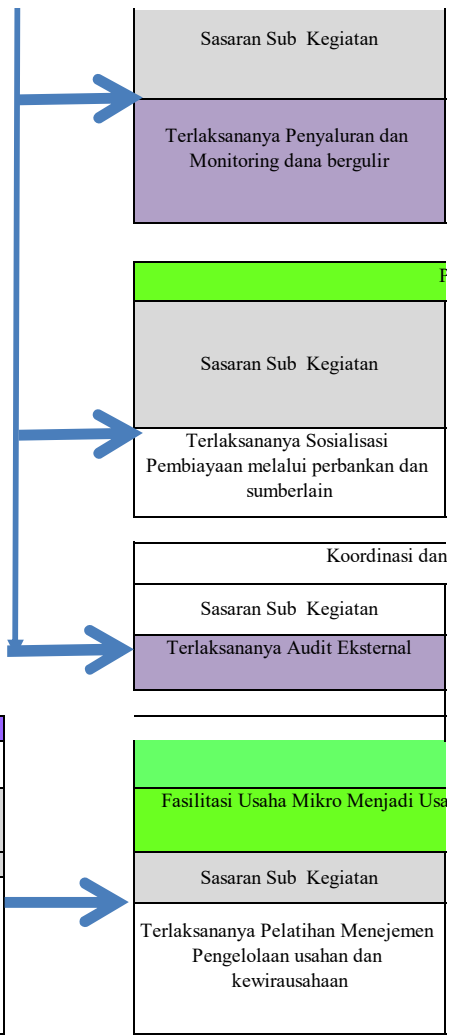
Terlaksananya Penguatan Kelembagaan Koperasi

EGIATAN
 Kegiatan Mitraan, Kemudahan Perizinan, Penguatan Kelembagaan dan Koordinasi yang Mengemban Kepentingan

Satuan	Target				
	2018	2019	2020	2021	2022
KUMKM	6231	6919	7667	8500	9350

Sasaran Sub Kegiatan

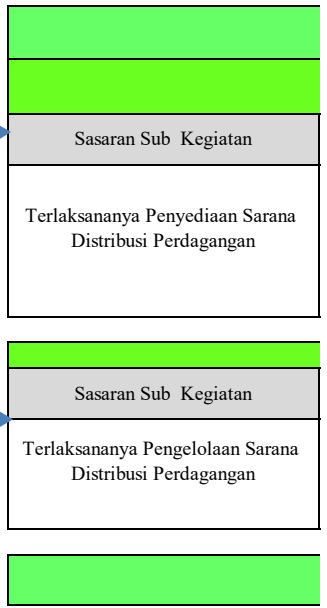
Terlaksananya Pedataan Koperasi dan UMKM



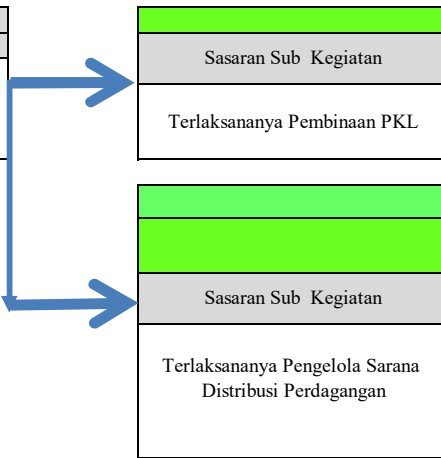
KEGIATAN					
tasi Peningkatan Skala Usaha Menjadi Usaha Kecil					
Satuan	Target				
	2018	2019	2020	2021	2022
Orang	100	100	100	100	100

KEGIATAN					
laan Sarana Distribusi Perdagangan					
Satuan	Target				
	2018	2019	2020	2021	2022
Pasar	0	2	1	3	2

KEGIATAN					
ribusi Perdagangan Masyarakat di Wilayah Kerjanya					



Satuan	Target				
	2018	2019	2020	2021	2022
Pasar	10	10	10	10	10



KEGIATAN

dan Stok Barang Kebutuhan
Penting di Tingkat Pasar
Kabupaten/Kota

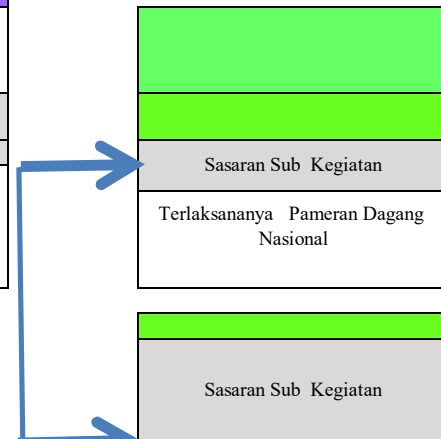
Satuan	Target				
	2018	2019	2020	2021	2022
Jenis	14	14	14	14	14



KEGIATAN

si Dagang bagi Produk Ekspor Unggulan yang terdapat pada 1 (satu) Daerah
Kabupaten/Kota

Satuan	Target				
	2018	2019	2020	2021	2022
Kali	2	2	2	2	2



EGIATAN					
erupa Tera, Tera Ulang, dan Pengawasan					
Satuan	Target				
	2018	2019	2020	2021	2022
Unit	40	80	100	120	140

Terlaksananya Pameran Dagang Lokal
Sasaran Sub Kegiatan
Terfasilitasinya Merk Dagang Produk UMKM

Sasaran Sub Kegiatan
Terlaksananya Tera, Tera Ulang

Sasaran Sub Kegiatan
Terlaksananya Penyuluhan Metrologi Legal

EGIATAN					
Peningkatan Penggunaan Produk Dalam Negeri					
Satuan	Target				
	2018	2019	2020	2021	2022
Kali	1	1	1	1	1

Pemasaran
Sasaran Sub Kegiatan
Terlaksananya Fasilitas Pememasaran Produk Unggulan UMKM

EGIATAN					
na Pembangunan Industri Kabupaten/Kota					
Satuan	Target				
	2018	2019	2020	2021	2022
Buah	1	1	1	2	2

Koordinasi
Sasaran Sub Kegiatan
Terlaksananya Pengembangan Sumber Daya Manusia

Koordinasi
Sasaran Sub Kegiatan
Tersedianya peralatan produksi bagi IKM

Koordinasi
Sasaran Sub Kegiatan

Telaksananya Pembinaan IKM

SUB KEGIATAN

SUB KEGIATAN
Penyusunan Dokumen Perencanaan Perangkat Daerah

Indikator Kinerja Sub Kegiatan	Satuan	Target				
		2018	2019	2020	2021	2022
Jumlah Dokumen Penyusunan Dokumen Perencanaan Perangkat Daerah	Dokumen	13	13	13	13	13

Koordinasi dan Penyusunan Dokumen RKA-SKPD

Indikator Kinerja Sub Kegiatan	Satuan	Target				
		2018	2019	2020	2021	2022
Jumlah Dokumen Koordinasi dan Penyusunan Dokumen RKA-SKPD	Dokumen	1	1	1	1	1

Koordinasi dan Penyusunan Dokumen Perubahan RKA-SKPD

Indikator Kinerja Sub Kegiatan	Satuan	Target				
		2018	2019	2020	2021	2022
Jumlah Dokumen Koordinasi dan Penyusunan Dokumen Perubahan RKA-SKPD	Dokumen	1	1	1	1	1

Koordinasi dan Penyusunan DPA-SKPD

Indikator Kinerja Sub Kegiatan	Satuan	Target				
		2018	2019	2020	2021	2022
Jumlah Koordinasi dan Penyusunan DPA-SKPD	Dokumen	1	1	1	1	1

Koordinasi dan Penyusunan Perubahan DPA-SKPD

Indikator Kinerja Sub Kegiatan	Satuan	Target				
		2018	2019	2020	2021	2022
Jumlah Koordinasi dan Penyusunan Perubahan DPA-SKPD	Dokumen	1	1	1	1	1

dan Penyusunan Laporan Capaian Kinerja dan Ikhtisar Realisasi Kinerja SKPD

Indikator Kinerja Sub Kegiatan	Satuan	Target				
		2018	2019	2020	2021	2022
Jumlah Koordinasi dan Penyusunan Laporan Capaian Kinerja dan Ikhtisar Realisasi Kinerja SKPD	Dokumen	2	2	2	2	2

Evaluasi Kinerja Perangkat Daerah

Indikator Kinerja Sub Kegiatan	Satuan	Target				
		2018	2019	2020	2021	2022
Jumlah Evaluasi Kinerja Perangkat Daerah	Dokumen	5	5	5	5	5

SUB KEGIATAN

Penyediaan Gaji dan Tunjangan ASN

Indikator Kinerja Sub Kegiatan	Satuan	Target				
		2018	2019	2020	2021	2022

Jumlah Dokumen ASN yang tersedia Gaji dan Tunjangannya	Dokumen	14	14	14	14	14
--	---------	----	----	----	----	----

Koordinasi dan Penusunan Laporan Keuangan Akhir Tahun SKPD						
Indikator Kinerja Sub Kegiatan	Satuan	Target				
		2018	2019	2020	2021	2022
Jumlah Laporan Keuangan Akhir Tahun	Dokumen	1	1	1	1	1

Asi dan Penyusunan Laporan Keuangan Bulanan/Triwulan/Semesteran SKPD						
Indikator Kinerja Sub Kegiatan	Satuan	Target				
		2018	2019	2020	2021	2022
Jumlah Laporan Keuangan Bulanan/Triwulan/Semesteran SKPD	Dokumen	2	2	2	2	2

Penyusunan Pelaporan dan Analisis Prognosis Realisasi Anggaran						
Indikator Kinerja Sub Kegiatan	Satuan	Target				
		2018	2019	2020	2021	2022
Jumlah Pelaporan Prognosis Realisasi Anggaran	Dokumen	2	2	2	2	2

SUB KEGIATAN						
Pengamanan Barang Milik Daerah SKPD						
Indikator Kinerja Sub Kegiatan	Satuan	Target				
		2018	2019	2020	2021	2022
Jumlah Pengamanan Barang Milik Daerah SKPD	Ruko	12	12	12	12	12

SUB KEGIATAN						
Pendidikan dan Pelatihan Pegawai Berdasarkan Tugas dan Fungsi						
Indikator Kinerja Sub Kegiatan	Satuan	Target				
		2018	2019	2020	2021	2022
Jumlah ASN Yang mengikuti Diklat	Orang	2	2	2	2	2

SUB KEGIATAN						
Penyediaan Komponen Instalasi Listrik/ Penerangan Bangunan Kantor						
Indikator Kinerja Sub Kegiatan	Satuan	Target				
		2018	2019	2020	2021	2022
Jumlah Komponen Instalasi Listrik/ Penerangan Bangunan Kantor	Jenis	7	7	7	7	7

Penyediaan Peralatan dan Perlengkapan Kantor						
Indikator Kinerja Sub Kegiatan	Satuan	Target				
		2018	2019	2020	2021	2022
Jumlah Peralatan dan Perlengkapan Kantor	unit	5	5	5	5	5

Penyediaan Barang Cetak dan penggandaan						
---	--	--	--	--	--	--

Indikator Kinerja Sub Kegiatan	Satuan	Target				
		2018	2019	2020	2021	2022
Jumlah jenis Barang cetakan dan penggandaan	Jenis	10	10	10	10	10

Penyediaan Bahan Bacaan dan Peraturan Perundang-Undangan						
Indikator Kinerja Sub Kegiatan	Satuan	Target				
		2018	2019	2020	2021	2022
jumlah langganan surat kabar	Bulan	12	12	12	12	12

Fasilitasi Kunjungan Tamu						
Indikator Kinerja Sub Kegiatan	Satuan	Target				
		2018	2019	2020	2021	2022
jumlah Fasilitasi Kunjungan Tamu	Bulan	12	12	12	12	12

Penyelenggaraan Rapat Koordinasi dan Konsultasi SKPD						
Indikator Kinerja Sub Kegiatan	Satuan	Target				
		2018	2019	2020	2021	2022
jumlah Bulan Rapat Koordinasi dan Konsultasi SKPD	Bulan	12	12	12	12	12

SUB KEGIATAN						
Pengadaan Mebel						
Indikator Kinerja Sub Kegiatan	Satuan	Target				
		2018	2019	2020	2021	2022
Jumlah Pengadaan Mebel	Unit	40	40	40	40	40

Pengadaan Sarana dan Prasarana Gedung Kantor atau Bangunan Lainnya						
Indikator Kinerja Sub Kegiatan	Satuan	Target				
		2018	2019	2020	2021	2022
jumlah unit Pengadaan Sarana dan Prasarana Gedung Kantor atau Bangunan Lainnya	Unit	5	4	2	2	2

SUB KEGIATAN						
Penyediaan Jasa Surat Menyurat						
Indikator Kinerja Sub Kegiatan	Satuan	Target				
		2018	2019	2020	2021	2022
Jumlah Surat Masuk/ Surat Keluar	Surat	804	804	804	804	804

Penyediaan Jasa Komunikasi, Sumber Daya Air dan Listrik						
Indikator Kinerja Sub Kegiatan	Satuan	Target				
		2018	2019	2020	2021	2022
Jumlah Rekening telpon, air dan listrik yang dibayar	Rekening	6	6	6	6	6

Penyediaan Jasa Pelayanan Umum Kantor						
Indikator Kinerja Sub Kegiatan	Satuan	Target				
		2018	2019	2020	2021	2022

Jumlah Sub Bidang Urusan	Bidang	4	4	4	4	4
--------------------------	--------	---	---	---	---	---

Penyediaan Jasa Pelayanan Umum Kantor						
Indikator Kinerja Sub Kegiatan	Satuan	Target				
		2018	2019	2020	2021	2022
Jumlah Sub Bidang Urusan	Bidang	4	4	4	4	4

SUB KEGIATAN						
aan Jasa Pemeliharaan, Biaya Pemeliharaan, Pajak dan perizinan Kendaraan						
Indikator Kinerja Sub Kegiatan	Satuan	Target				
		2018	2019	2020	2021	2022
Jumlah Mobil dan Motor yang dipelihara	unit	11	11	11	11	11

Pemeliharaan Peralatan dan Mesin lainnya						
Indikator Kinerja Sub Kegiatan	Satuan	Target				
		2018	2019	2020	2021	2022
Jumlah Pemeliharaan Peralatan dan Mesin lainnya	jenis	4	4	4	4	4

aan/ Rehabilitasi Sarana dan Prasarana Gedung Kantor atau Bangunan lainnya						
Indikator Kinerja Sub Kegiatan	Satuan	Target				
		2018	2019	2020	2021	2022
Jumlah Pemeliharaan/ Rehabilitasi Sarana dan Prasarana Gedung Kantor atau Bangunan lainnya	gedung	2	2	2	2	2

SUB KEGIATAN						
Pelayanan dan Penunjang Pelayanan BLUD						
Indikator Kinerja Sub Kegiatan	Satuan	Target				
		2018	2019	2020	2021	2022
Jumlah Bulan Pelayanan BLUD	bulan	12	12	12	12	12

SUB KEGIATAN						
ehatan, Kemandirian, Ketangguhan, serta Akuntabilitas Koperasi Kewenangan Kabupaten/Kota						
Indikator Kinerja Sub Kegiatan	Satuan	Target				
		2018	2019	2020	2021	2022
Jumlah Koperasi yang diawasi dan diperiksa	Unit	16	17	19	20	23

SUB KEGIATAN						
naan Penilaian Kesehatan KSP/USP Koperasi Kewenangan Kabupaten/Kota						
Indikator Kinerja Sub Kegiatan	Satuan	Target				
		2018	2019	2020	2021	2022

Jumlah Koperasi Yang Dinilai	Unit	28	30	34	36	38
------------------------------	------	----	----	----	----	----

166

SUB KEGIATAN						
Konsolidasi dan Pengetahuan Perkoperasian serta Kapasitas dan Kompetensi SDM Koperasi						
Indikator Kinerja Sub Kegiatan	Satuan	Target				
		2018	2019	2020	2021	2022
Jumlah Peserta Pelatihan peningkatan kapasitas dan Kompetensi SDM Koperasi	orang	30	33	36	38	42

179

SUB KEGIATAN						
Aktivitas, Nilai Tambah, Akses Pasar, Akses Pembiayaan, Penguatan Kelembagaan, Penataan Manajemen, Larisasi, dan Restrukturisasi Usaha Koperasi Kewenangan Kabupaten/Kota						
Indikator Kinerja Sub Kegiatan	Satuan	Target				
		2018	2019	2020	2021	2022
Jumlah Koperasi yang dibina	Unit	74	80	86	88	90

SUB KEGIATAN						
Pendataan Potensi dan Pengembangan usaha mikro						
Indikator Kinerja Sub Kegiatan	Satuan	Target				
		2018	2019	2020	2021	2022
Jumlah Dokumen Data Koperasi dan UKM	Dokumen	1	1	1	1	1

Pemberdayaan melalui Kemitraan Usaha Mikro						
Target						

Indikator Kinerja Sub Kegiatan	Satuan	2018	2019	2020	2021	2022
Jumlah UMKM yang mengakses dana bergulir PP-KUMKM	KUMKM	30	35	35	40	40

Pemberdayaan Kelembagaan Potensi dan Pengembangan Usaha Mikro

Indikator Kinerja Sub Kegiatan	Satuan	Target				
		2018	2019	2020	2021	2022
Jumlah UMKM yang tersosialisasi	UMKM	150	190	200	214	250

Sinkronisasi dengan para pemangku kepentingan dalam pemberdayaan usaha mikro

Indikator Kinerja Sub Kegiatan	Satuan	Target				
		2018	2019	2020	2021	2022
Jumlah Audit Eksternal	Kali	1	1	1	1	1

SUB KEGIATAN

Usaha Kecil dalam Pengembangan Produksi dan Pengolahan, Pemasaran, SDM, serta Desain dan Teknologi

Indikator Kinerja Sub Kegiatan	Satuan	Target				
		2018	2019	2020	2021	2022
Jumlah Peserta Pelatihan Manajemen Pengelolaan usahan dan kewirausahaan	Orang	100	100	100	100	100

SUB KEGIATAN

Penyediaan Sarana Distribusi Perdagangan

Indikator Kinerja Sub Kegiatan	Satuan	Target				
		2018	2019	2020	2021	2022
jumlah penyediaan sarana dan prasarana pasar yang diRehabilitasi	Pasar	2	2	2	2	2

Fasilitasi Pengelolaan Sarana Distribusi Perdagangan

Indikator Kinerja Sub Kegiatan	Satuan	Target				
		2018	2019	2020	2021	2022
Jumlah Petugas Kebersihan Pasar Pemda	Orang	21	22	23	24	24

SUB KEGIATAN

Pembinaan dan Pengendalian Pengelola Sarana						
Indikator Kinerja Sub Kegiatan	Satuan	Target				
		2018	2019	2020	2021	2022
Jumlah PKL yang Terbina	PKL / Orang	50	50	50	50	50

SUB KEGIATAN						
Pemberdayaan Pengelola Sarana Distribusi Perdagangan						
Indikator Kinerja Sub Kegiatan	Satuan	Target				
		2018	2019	2020	2021	2022
Jumlah Pengelola Pasar Pemda	Orang	0	0	32	22	22

SUB KEGIATAN						
Pemantauan Harga dan Stok Barang Kebutuhan Pokok dan Barang Penting Pada Pasar Rakyat yang Terintegrasi dalam Sistem Informasi Perdagangan						
Indikator Kinerja Sub Kegiatan	Satuan	Target				
		2018	2019	2020	2021	2022
Jumlah Pelaksanaan Pemantauan Harga Sembako	kali	48	48	48	48	48

SUB KEGIATAN						
Pelaksanaan Operasi Pasar Reguler dan Pasar Khusus yang Berdampak dalam 1 (satu) Kabupaten/Kota						
Indikator Kinerja Sub Kegiatan	Satuan	Target				
		2018	2019	2020	2021	2022
Jumlah Pelaksanaan Pasar Murah	kali	0	5	5	5	5

SUB KEGIATAN						
Pameran Dagang Nasional						
Indikator Kinerja Sub Kegiatan	Satuan	Target				
		2018	2019	2020	2021	2022
Jumlah Pelaksanaan Pameran Dagang Nasional	kali	1	1	1	1	1

Pameran Dagang Lokal						
Indikator Kinerja Sub Kegiatan	Satuan	Target				
		2018	2019	2020	2021	2022

Jumlah Pelaksanaan Pameran Dagan Lokal	kali	1	1	1	1	1
--	------	---	---	---	---	---

Pembinaan Pelaku Usaha Ekspor

Indikator Kinerja Sub Kegiatan	Satuan	Target				
		2018	2019	2020	2021	2022
Jumlah produk UMKM yang Terfasilitasi HKI	UMKM	0	15	0	15	0

SUB KEGIATAN

Pelaksanaan Metrologi Legal, Berupa Tera, Tera Ulang

Indikator Kinerja Sub Kegiatan	Satuan	Target				
		2018	2019	2020	2021	2022
Jumlah Pelaksanaan Tera tera Ulang	kali	5	7	10	12	14

Pengawasan/Penyuluhan Metrologi Legal

Indikator Kinerja Sub Kegiatan	Satuan	Target				
		2018	2019	2020	2021	2022
Jumlah Peserta Penyuluhan Metrologi Legal	Orang	100	100	100	100	100

SUB KEGIATAN

dan Peningkatan Penggunaan Produk Dalam Negeri di Tingkat Kabupaten/Kota

Indikator Kinerja Sub Kegiatan	Satuan	Target				
		2018	2019	2020	2021	2022
Jumlah Produk UMKM Tersedia di Pasar Modern	Produk	1	1	1	1	1

SUB KEGIATAN

dinasi, Sinkronisasi, dan Pelaksanaan Pembangunan Sumberdaya Industri

Indikator Kinerja Sub Kegiatan	Satuan	Target				
		2018	2019	2020	2021	2022
Jumlah Peserta pelatihan	Orang	20	25	30	40	45

ist, Sinkronisasi, dan Pelaksanaan Pembangunan sarana dan prasarana industri

Indikator Kinerja Sub Kegiatan	Satuan	Target				
		2018	2019	2020	2021	2022
Jumlah Alat Produksi IKM	Unit	12	15	20	23	24

SUB KEGIATAN

Sinkronisasi dan Pelaksanaan Pemberdayaan Industri dan Peran Serta Masyarakat

Indikator Kinerja Sub Kegiatan	Satuan	Target				
		2018	2019	2020	2021	2022

Jumlah IKM yang Dibina	IKM	160	162	162	165	170
------------------------	-----	-----	-----	-----	-----	-----

15.52795031

14.28571429

43250000

BASED LINE RENCANA KERJA KASUBBAG PERENCANAAN

NO	Kegiatan	Target penyelesaian
1	SK Review Renstra	

- 5,261,000
-15715000
78861500
73600500
5261000

479

479,183,000

475,968,000

3,215,000

620,000