



PEMERINTAH KABUPATEN LAMPUNG BARAT
BADAN PENGELOLAAN KEUANGAN DAERAH

Jl. Tulip No. 09 Way Mengaku, Liwa
Telepon (0728) 21106, 21117 Faks. (0728) 21106

Liwa, 31 Maret 2021

Kepada Yth.

Nomor : 900/ 254 / IV.01 / 2021
Lampiran : 1 (satu) eksemplar
Perihal : Penyampaian Rencana
Aksi Kinerja Tahun 2021

Bapak Bupati Lampung Barat
Cq. Kepala Bappeda Kabupaten
Lampung Barat
Di – Liwa

Menindaklanjuti Surat Bupati Lampung Barat Nomor : 050/329/IV.02/2021 tanggal 10 Maret 2021 perihal Penyusunan Rencana Aksi Kinerja Tahun 2021, bersama ini kami sampaikan Rencana Aksi Kinerja Tahun 2021 Badan Pengelolaan Keuangan Daerah Kabupaten Lampung Barat (sebagaimana terlampir).

Demikian disampaikan, terima kasih.

ms
KEPALA BADAN PENGELOLAAN KEUANGAN
DAERAH KABUPATEN LAMPUNG BARAT, R

Ir. OKMAL M.Si.
PEMBINA UTAMA MUDA
NIP. 19641005 199403 1 003

Bappeda
A
Adi


RENCANA AKSI KINERJA
BADAN PENGELOLAAN KEUANGAN DAERAH
KABUPATEN LAMPUNG BARAT
TA. 2021



BADAN PENGELOLAAN KEUANGAN DAERAH
KABUPATEN LAMPUNG BARAT
2021

**RENCANA AKSI TINGKAT TUJUAN DAN SASARAN STRATEGIS BADAN PENGELOLAAN KEUANGAN DAERAH
PERIODE 2018-2022
TAHUN 2021**

NO.	TUJUAN				SASARAN STRATEGIS				NAMA JABATAN PENANGGUNG JAWAB					
	TUJUAN	INDIKATOR KINERJA	TARGET KINERJA TUJUAN AKUMULATIF				INDIKATOR KINERJA	SASARAN STRATEGIS						
			TW 1	TW 2	TW 3	TW 4								
1.	Meningkatnya kualitas penerapan akuntabilitas kinerja dan keuangan Pemerintah Kabupaten Lampung Barat.	Opini Badan Pemeriksa Keuangan (BPK) (Predikat Opini).	4	5	6	7	9	10	11	12	13	14	Kepala BPKD	
			-	WTP	WTP	WTP	1. Opini BPK atas Laporan Keuangan Pemerintah Daerah. 2. Persentase pengelolaan Barang Milik Daerah yang sesuai dengan Permendagri Nomor 19 Tahun 2016 dan Perbup Nomor 5 Tahun 2017. 3. Persentase peningkatan Pendapatan Daerah. 4. Persentase peningkatan PAD.	-	WTP	WTP	WTP	WTP	WTP	Kepala BPKD
								25%	50%	75%	100%		Kepala BPKD	
								3%	3%	3%	3%		Kepala BPKD	
								3%	3%	3%	3%		Kepala BPKD	

Liwa, Maret 2021
ms.  **DAERAH KABUPATEN LAMPUNG BARAT,**
KEPALA BADAN PENGELOLAAN KEUANGAN
Ir. OKMAL, M.Si.
PEMBINA UTAMA MUDA NIP. 19641005 1 99403 1 003

**RENCANA AKSI TINGKAT PROGRAM BADAN PENGELOLAAN KEUANGAN DAERAH
PERIODE 2018-2022
TAHUN 2021**


NO.	SASARAN STRATEGIS	PROGRAM	SASARAN PROGRAM	INDIKATOR PROGRAM	KINERJA PER TRIWULAN AKUMULATIF TARGET		KEUANGAN PER TRIWULAN AKUMULATIF TARGET		NAMA JABATAN PENANGGUNG JAWAB
					6	7	7	8	
1	Meningkatnya kualitas pengelolaan keuangan daerah	1. Program Penunjang Urusan Pemerintahan Daerah Kabupaten/Kota 2. Program Pengelolaan Keuangan Daerah	4 Terlaksananya Urusan Penunjang Bidang Keuangan Terlaksananya pengelolaan keuangan daerah yang optimal	5 Jumlah Bidang Urusan yang dilaksanakan Persentase penganggaran APBD yang tepat waktu, tepat mutu, dan tepat sasaran Persentase penganggaran Pendapatan Daerah yang tepat waktu, tepat mutu, dan tepat sasaran Persentase terbayarnya gaji pegawai tepat waktu dan akurat Persentase penerbitan SP2D yang tepat waktu dan akurat Persentase manajemen/pengeolaan kas daerah yang efektif dan efisien Persentase penyusunan Laporan Keuangan Pemerintah Daerah yang tepat waktu dan akurat	TW 1 = 1 Bidang Urusan TW 2 = 1 Bidang Urusan TW 3 = 1 Bidang Urusan TW 4 = 1 Bidang Urusan TW 1 = 25 % TW 2 = 50 % TW 3 = 75 % TW 4 = 100 % TW 1 = 25 % TW 2 = 50 % TW 3 = 75 % TW 4 = 100 % TW 1 = 100 % TW 2 = 100 % TW 3 = 100 % TW 4 = 100 % TW 1 = 100 % TW 2 = 100 % TW 3 = 100 % TW 4 = 100 % TW 1 = 0 % TW 2 = 100 % TW 3 = 100 % TW 4 = 100 %	TW 1 = Rp. 6.242.751.719,00 TW 2 = Rp. 12.544.954.386,00 TW 3 = Rp. 18.224.391.066,00 TW 4 = Rp. 22.593.937.960,00 TW 1 = Rp. 2.011.436.465,00 TW 2 = Rp. 5.606.553.120,00 TW 3 = Rp. 150.101.089.375,00 TW 4 = Rp. 189.486.531.030,00	Sekretaris Kabid Anggaran Kabid Pendapatan Daerah Kabid Perbendaharaan Kabid Perbendaharaan Kabid Perbendaharaan Kabid Perbendaharaan Kabid Akuntansi		
		3. Program Pengelolaan Barang Milik Daerah	Terlaksananya pengelolaan Barang Milik Daerah yang optimal	Persentase penyusunan Laporan Barang Milik Daerah (LEMD) dan Daftar Barang Milik Daerah (DBMD) tepat waktu dan akurat	TW 1 = 25 % TW 2 = 50 % TW 3 = 75 % TW 4 = 100 %	TW 1 = Rp. 756.492.500,00 TW 2 = Rp. 1.231.071.700,00 TW 3 = Rp. 1.524.325.200,00 TW 4 = Rp. 1.615.713.400,00	Kabid Barang Milik Daerah		
		4. Program Pengelolaan Pendapatan Daerah	Terlaksananya pengelolaan Pendapatan Daerah yang optimal	Persentase Realisasi: PAD Persentase Realisasi: PBB	TW 1 = 25 % TW 2 = 50 % TW 3 = 75 % TW 4 = 100 % TW 1 = 25 % TW 2 = 50 % TW 3 = 75 % TW 4 = 100 %	TW 1 = Rp. 623.573.500,00 TW 2 = Rp. 910.137.500,00 TW 3 = Rp. 1.229.881.300,00 TW 4 = Rp. 1.598.485.200,00	Kabid Pendapatan Daerah Kabid PBB		

Lima Maret 2021
KEPALA BADAN PENGELOLAAN KEUANGAN
DAERAH KABUPATEN LAMPUNG BARAT

Ir. OKMALI S.Si.
PEMBINA UTAMA MUDDA NIP. 196410051994031003

NO.	SASARAN STRATEGIS	PROGRAM	KEGIATAN	SASARAN KEGIATAN	INDIKATOR KEGIATAN	KINERJA PER TRIWULAN AKUMULATIF		KEUANGAN PER TRIWULAN AKUMULATIF		NAMA JABATAN PENANGGUNG JAWAB
						TARGET	TARGET	TARGET	TARGET	
1	2	3	4	5	6	7	8	9		
		11. Kegiatan Koordinasi dan Pengelolaan Perbendaharaan Daerah	Teraksananya koordinasi dan pengelolaan perbendaharaan daerah	Persentase penerbitan SPD yang tepat waktu dan akurat	TW 1 = 100 % TW 2 = 100 % TW 3 = 100 % TW 4 = 100 %	TW 1 = Rp. 255.836.000,00 TW 2 = Rp. 433.122.000,00 TW 3 = Rp. 566.782.500,00 TW 4 = Rp. 684.554.000,00	Kasubbid Pembinaan Anggaran			
					Persentase penyerapan Dana Transfer	TW 1 = 25 % TW 2 = 50 % TW 3 = 75 % TW 4 = 100 %		Kasubbid Dana Perimbangan		
					Persentase terbayarnya gaji pegawai tepat waktu dan akurat	TW 1 = 100 % TW 2 = 100 % TW 3 = 100 % TW 4 = 100 %		Kasubbid Belanja Pegawai		
					Jumlah Laporan Kas Daerah	TW 1 = 15 Eksemplar TW 2 = 30 Eksemplar TW 3 = 45 Eksemplar TW 4 = 60 Eksemplar		Kasubbid Pengendalian Kas Umum Daerah		
					Jumlah Buku Piutang Kabupaten Lampung Barat	TW 1 = 0 Eksemplar TW 2 = 0 Eksemplar TW 3 = 0 Eksemplar TW 4 = 50 Eksemplar		Kasubbid Penatausahaan Pendapatan Daerah		
					Persentase penerbitan SP2D yang tepat waktu dan akurat	TW 1 = 100 % TW 2 = 100 % TW 3 = 100 % TW 4 = 100 %		Kasubbid Belanja Non Pegawai		
					Nilai Rata-Rata Hasil Pembinaan Pengelolaan Keuangan Daerah kepada OPD	TW 1 = 0 Point TW 2 = 0 Point TW 3 = 80 Point TW 4 = 80 Point		Kasubbid Pembinaan Anggaran		
		12. Kegiatan Koordinasi dan Pelaksanaan Akuntansi dan Pelaporan Keuangan Daerah	Teraksananya koordinasi dan pelaksanaan akuntansi dan pelaporan keuangan daerah	Jumlah Buku Laporan Keuangan Pemda	TW 1 = 0 Eksemplar TW 2 = 80 Eksemplar TW 3 = 80 Eksemplar TW 4 = 80 Eksemplar	TW 1 = Rp. 364.529.900,00 TW 2 = Rp. 664.765.200,00 TW 3 = Rp. 888.506.600,00 TW 4 = Rp. 1.078.310.900,00	Kasubbid Akuntansi, Kasubbid Pengumpulan dan Analisis Data, Kasubbid Pelaporan			
					Jumlah Buku Perda Realisasi APBD	TW 1 = 0 Eksemplar TW 2 = 110 Eksemplar TW 3 = 110 Eksemplar TW 4 = 110 Eksemplar		Kasubbid Akuntansi, Analisis Data, Kasubbid Pelaporan		
					Jumlah Buku Laporan Keuangan SKPD	TW 1 = 0 Eksemplar TW 2 = 135 Eksemplar TW 3 = 135 Eksemplar TW 4 = 135 Eksemplar		Kasubbid Akuntansi, Kasubbid Pengumpulan dan Analisis Data, Kasubbid Pelaporan		
		13. Kegiatan Penunjang Urusan Kewenangan Pengelolaan Keuangan Daerah	Teraksananya Urusan Kewenangan Pengelolaan Keuangan Daerah	Persentase penyaluran Bantuan Keuangan	TW 1 = 25 % TW 2 = 50 % TW 3 = 75 % TW 4 = 100 %	TW 1 = Rp. 792.812.065,00 TW 2 = Rp. 73.485.058.929,00 TW 3 = Rp. 146.177.305.775,00 TW 4 = Rp. 184.717.201.630,00	Kasubbid Keuangan			
		14. Kegiatan Pengelolaan Data dan Implementasi Sistem Informasi Pemerintah Daerah Lingkup Keuangan Daerah	Teraksananya pengelolaan data berbasis Sistem Informasi Pemerintah Daerah Lingkup Keuangan Daerah	Persentase input data perencanaan, penganggaran, penatausahaan, dan pelaporan tepat waktu	TW 1 = 25 % TW 2 = 50 % TW 3 = 75 % TW 4 = 100 %	TW 1 = Rp. 128.061.000,00 TW 2 = Rp. 148.791.000,00 TW 3 = Rp. 178.971.000,00 TW 4 = Rp. 220.971.000,00	Kasubbid Teknologi Informasi Keuangan Daerah			

NO.	SASARAN STRATEGIS	PROGRAM	KEGIATAN	SASARAN KEGIATAN	INDIKATOR KEGIATAN	KINERJA PER TRIWULAN AKUMULATIF		KEUANGAN PER TRIWULAN AKUMULATIF		NAMA JABATAN PENANGGUNG JAWAB
						TARGET	TARGET	TARGET	TARGET	
1	2	3. Program Pengelolaan Barang Milik Daerah	4 15. Kegiatan Pengelolaan Barang Milik Daerah	5 Terlaksananya pengelolaan Barang Milik Daerah yang sesuai dengan peraturan perundangan	6 Jumlah Laporan Barang Milik Daerah (LBMD) Pemda Jumlah Daftar Barang Milik Daerah (DBMD) Pemda	7 TW 1 = 0 Eksemplar TW 2 = 0 Eksemplar TW 3 = 0 Eksemplar TW 4 = 12 Eksemplar TW 1 = 0 Eksemplar TW 2 = 0 Eksemplar TW 3 = 0 Eksemplar TW 4 = 12 Eksemplar	8 TW 1 = Rp. 756.492.500,00 TW 2 = Rp. 1.231.071.700,00 TW 3 = Rp. 1.524.325.200,00 TW 4 = Rp. 1.615.713.400,00	9 Kasubbid Inventarisasi BMD, Kasubbid Pengendalian BMD, Kasubbid Penatausahaan BMD Kasubbid Inventarisasi BMD, Kasubbid Pengendalian BMD, Kasubbid Penatausahaan BMD		
		4. Program Pengelolaan Pendapatan Daerah	16. Kegiatan Pengelolaan Pendapatan Daerah	Terlaksananya pengelolaan Pendapatan Daerah yang optimal	Persentase Realisasi PAD Persentase Realisasi PBB	TW 1 = 25 % TW 2 = 50 % TW 3 = 75 % TW 4 = 100 % TW 1 = 1 % TW 2 = 5 % TW 3 = 75 % TW 4 = 100 %	TW 1 = Rp. 623.573.500,00 TW 2 = Rp. 910.137.500,00 TW 3 = Rp. 1.229.881.300,00 TW 4 = Rp. 1.598.485.200,00	Kasubbid Pencapaian Asli Daerah Kasubbid Pemetaan dan Penilaian, Kasubbid Pelayanan dan Penegihan, Kasubbid Pengolahan Data Informasi dan Penetapan		

Liwa, Maret 2021

 KEPALA BADAN PENGELOLAAN KEUANGAN
 DAERAH KABUPATEN LAMPUNG BARAT.

P. OKMAL, MSi.

PEMBINA UTAMA MUDA NIP. 13641005 199403 1 003

**RENCANA AKSI TINGKAT SUB KEGIATAN BADAN PENGELOLAAN KEUANGAN DAERAH
PERIODE 2018-2022
TAHUN 2021**

NO.	SASARAN STRATEGIS	PROGRAM	KEGIATAN	SUB KEGIATAN	SASARAN SUB KEGIATAN	INDIKATOR SUB KEGIATAN	KINERJA PER TRIWULAN		KEUANGAN PER TRIWULAN		NAMA JABATAN PENANGGUNG JAWAB
							TARGET	AKUMULATIF	TARGET	AKUMULATIF	
1	2	3	4	5	6	7	8	9	10		
1	Meningkatnya kualitas pengelolaan keuangan daerah	1. Program Penunjang Urusan Pemerintahan Daerah Kabupaten/Kota	1. Kegiatan Perencanaan, Penganggaran, dan Evaluasi Kinerja Perangkat Daerah	1. Sub Kegiatan Penyusunan Dokumen Perencanaan Perangkat Daerah	Tersusunnya Dokumen Perencanaan Perangkat Daerah	Jumlah Dokumen Perencanaan Perangkat Daerah	TW 1 = 9 Dokumen TW 2 = 12 Dokumen TW 3 = 12 Dokumen TW 4 = 13 Dokumen	TW 1 = Rp. 530.000,00 TW 2 = Rp. 975.000,00 TW 3 = Rp. 975.000,00 TW 4 = Rp. 1.365.000,00	Kasubbag Perencanaan		
				2. Sub Kegiatan Koordinasi dan Penyusunan Dokumen RKA-SKPD	Tersusunnya Dokumen RKA Perangkat Daerah	Jumlah Dokumen RKA	TW 1 = 0 Dokumen TW 2 = 0 Dokumen TW 3 = 1 Dokumen TW 4 = 2 Dokumen	TW 1 = Rp. 0,00 TW 2 = Rp. 0,00 TW 3 = Rp. 850.000,00 TW 4 = Rp. 1.870.000,00	Kasubbag Perencanaan		
				3. Sub Kegiatan Koordinasi dan Penyusunan Dokumen Perubahan RKA-SKPD	Tersusunnya Dokumen Perubahan RKA Perangkat Daerah	Jumlah Dokumen Perubahan RKA	TW 1 = 0 Dokumen TW 2 = 1 Dokumen TW 3 = 1 Dokumen TW 4 = 2 Dokumen	TW 1 = Rp. 0,00 TW 2 = Rp. 850.000,00 TW 3 = Rp. 850.000,00 TW 4 = Rp. 1.870.000,00	Kasubbag Perencanaan		
				4. Sub Kegiatan Koordinasi dan Penyusunan DPA-SKPD	Tersusunnya Dokumen DPA Perangkat Daerah	Jumlah Dokumen DPA	TW 1 = 1 Dokumen TW 2 = 1 Dokumen TW 3 = 1 Dokumen TW 4 = 1 Dokumen	TW 1 = Rp. 1.870.000,00 TW 2 = Rp. 1.870.000,00 TW 3 = Rp. 1.870.000,00 TW 4 = Rp. 1.870.000,00	Kasubbag Perencanaan		
				5. Sub Kegiatan Koordinasi dan Penyusunan Perubahan DPA-SKPD	Tersusunnya Dokumen Perubahan DPA Perangkat Daerah	Jumlah Dokumen Perubahan DPA	TW 1 = 0 Dokumen TW 2 = 1 Dokumen TW 3 = 1 Dokumen TW 4 = 2 Dokumen	TW 1 = Rp. 0,00 TW 2 = Rp. 850.000,00 TW 3 = Rp. 850.000,00 TW 4 = Rp. 1.870.000,00	Kasubbag Perencanaan		
				6. Sub Kegiatan Penyusunan Laporan Capaian Kinerja dan Ikhtisar Realisasi Kinerja SKPD	Tersusunnya Laporan Capaian Kinerja dan Ikhtisar Realisasi Kinerja SKPD	Jumlah Dokumen Laporan Capaian Kinerja dan Ikhtisar Realisasi Kinerja SKPD	TW 1 = 3 Dokumen TW 2 = 6 Dokumen TW 3 = 9 Dokumen TW 4 = 12 Dokumen	TW 1 = Rp. 3.557.500,00 TW 2 = Rp. 6.950.000,00 TW 3 = Rp. 10.597.500,00 TW 4 = Rp. 13.500.000,00	Kasubbag Keuangan		
				7. Sub Kegiatan Evaluasi Kinerja Perangkat Daerah	Tersusunnya Dokumen Evaluasi dan Laporan Perangkat Daerah	Jumlah Dokumen Evaluasi dan Laporan Perangkat Daerah	TW 1 = 5 Dokumen TW 2 = 6 Dokumen TW 3 = 7 Dokumen TW 4 = 8 Dokumen	TW 1 = Rp. 445.000,00 TW 2 = Rp. 755.000,00 TW 3 = Rp. 1.110.000,00 TW 4 = Rp. 1.465.000,00	Kasubbag Perencanaan		
			2. Kegiatan Administrasi Keuangan Perangkat Daerah	8. Sub Kegiatan Penyediaan Gaji dan Tunjangan ASN	Terbayarnya gaji dan tunjangan ASN	Jumlah Bulan Penyediaan Gaji dan Tunjangan ASN	TW 1 = 3 Bulan TW 2 = 6 Bulan TW 3 = 9 Bulan TW 4 = 12 Bulan	TW 1 = Rp. 1.027.104.479,00 TW 2 = Rp. 2.681.461.606,00 TW 3 = Rp. 3.700.802.246,00 TW 4 = Rp. 4.688.581.000,00	Kasubbag Keuangan		
				9. Sub Kegiatan Koordinasi dan Penyusunan Laporan Keuangan Akhir Tahun SKPD	Tersusunnya Laporan Keuangan Akhir Tahun SKPD	Jumlah Dokumen Laporan Keuangan Akhir Tahun	TW 1 = 0 Dokumen TW 2 = 0 Dokumen TW 3 = 0 Dokumen TW 4 = 1 Dokumen	TW 1 = Rp. 0,00 TW 2 = Rp. 0,00 TW 3 = Rp. 0,00 TW 4 = Rp. 1.085.000,00	Kasubbag Keuangan		
				10. Sub Kegiatan Koordinasi dan Penyusunan Laporan Keuangan Bulanan/Triwulanan/ Semesteran SKPD	Tersusunnya Laporan Keuangan Semesteran SKPD	Jumlah Dokumen Laporan Keuangan Semesteran	TW 1 = 0 Dokumen TW 2 = 0 Dokumen TW 3 = 1 Dokumen TW 4 = 2 Dokumen	TW 1 = Rp. 0,00 TW 2 = Rp. 0,00 TW 3 = Rp. 605.000,00 TW 4 = Rp. 905.000,00	Kasubbag Keuangan		
				11. Sub Kegiatan Penyusunan Pelaporan dan Analisis Prognosis Realisasi Anggaran	Tersusunnya Laporan dan Analisis Prognosis Realisasi Anggaran SKPD	Jumlah Dokumen Laporan Prognosis Realisasi Anggaran	TW 1 = 0 Dokumen TW 2 = 1 Dokumen TW 3 = 1 Dokumen TW 4 = 1 Dokumen	TW 1 = Rp. 0,00 TW 2 = Rp. 1.085.000,00 TW 3 = Rp. 1.085.000,00 TW 4 = Rp. 1.085.000,00	Kasubbag Keuangan		
			3. Kegiatan Administrasi Barang Milik Daerah pada Perangkat Daerah	12. Sub Kegiatan Penatausahaan Barang Milik Daerah pada SKPD	Tersusunnya Dokumen Laporan Penatausahaan Barang Milik Daerah SKPD	Jumlah Dokumen Laporan Penatausahaan Barang Milik Daerah SKPD	TW 1 = 1 Dokumen TW 2 = 2 Dokumen TW 3 = 3 Dokumen TW 4 = 4 Dokumen	TW 1 = Rp. 1.117.000,00 TW 2 = Rp. 2.077.000,00 TW 3 = Rp. 3.554.000,00 TW 4 = Rp. 4.904.000,00	Kasubbag Umum dan Kepegawaian		


NO.	SASARAN STRATEGIS	PROGRAM	KEGIATAN	SUB KEGIATAN	SASARAN SUB KEGIATAN	INDIKATOR SUB KEGIATAN	KINERJA PER TRIWULAN AKUMULATIF TARGET	KEUANGAN PER TRIWULAN AKUMULATIF TARGET	NAMA JABATAN PENANGGUNG JAWAB
1	2	3	4	5	6	7	8	9	10
			4. Kegiatan Administrasi Pendapat Daerah Kewenangan Perangkat Daerah	13. Sub Kegiatan Pelaporan Pengelolaan Retribusi Daerah	Tersusunnya Dokumen Laporan Pendapat Daerah	Jumlah dokumen Laporan Pendapat Daerah	TW 1 = 1 Dokumen TW 2 = 2 Dokumen TW 3 = 2 Dokumen TW 4 = 3 Dokumen	TW 1 = Rp. 8.641.000,00 TW 2 = Rp. 17.312.000,00 TW 3 = Rp. 25.976.000,00 TW 4 = Rp. 35.920.000,00	Kasubbag Umum dan Kepegawaian
			5. Kegiatan Administrasi Kepegawaian Perangkat Daerah	14. Sub Kegiatan Pendidikan dan Pelatihan Pegawai Berdasarkan Tugas dan Fungsi	Terakomodirnya aparatur yang mengikuti pendidikan dan pelatihan formal	Jumlah Aparatur Yang Mengikuti Pendidikan dan Pelatihan Formal	TW 1 = 3 Orang TW 2 = 3 Orang TW 3 = 6 Orang TW 4 = 6 Orang	TW 1 = Rp. 30.000.000,00 TW 2 = Rp. 30.000.000,00 TW 3 = Rp. 60.000.000,00 TW 4 = Rp. 60.000.000,00	Kasubbag Umum dan Kepegawaian
			6. Kegiatan Administrasi Umum Perangkat Daerah	15. Sub Kegiatan Penyediaan Komponen Instalasi Listrik/Penerangan Bangunan Kantor	Tersedianya komponen instalasi listrik/penerangan bangunan kantor	Jumlah Jenis Komponen Listrik	TW 1 = 5 Jenis TW 2 = 5 Jenis TW 3 = 5 Jenis TW 4 = 5 Jenis	TW 1 = Rp. 5.983.000,00 TW 2 = Rp. 5.983.000,00 TW 3 = Rp. 5.983.000,00 TW 4 = Rp. 5.983.000,00	Kasubbag Umum dan Kepegawaian
				16. Sub Kegiatan Penyediaan Barang Cetak dan Penggandaan	Tersedianya barang cetakan dan penggandaan	Jumlah Jenis Cetakan dan Penggandaan	TW 1 = 10 Jenis TW 2 = 10 Jenis TW 3 = 10 Jenis TW 4 = 10 Jenis	TW 1 = Rp. 34.213.500,00 TW 2 = Rp. 59.307.000,00 TW 3 = Rp. 84.628.500,00 TW 4 = Rp. 109.950.000,00	Kasubbag Umum dan Kepegawaian
				17. Sub Kegiatan Penyediaan Bahan Bacaan dan Peraturan Perundang-Undangan	Tersedianya bahan bacaan	Jumlah SKHU	TW 1 = 4 SKHU TW 2 = 4 SKHU TW 3 = 4 SKHU TW 4 = 4 SKHU	TW 1 = Rp. 990.000,00 TW 2 = Rp. 1.980.000,00 TW 3 = Rp. 2.970.000,00 TW 4 = Rp. 3.960.000,00	Kasubbag Umum dan Kepegawaian
				18. Sub Kegiatan Fasilitas Kunjungan Tamu	Tersedianya makan minum tamu	Jumlah Penyediaan Makan Minum Tamu	TW 1 = 15 Kali TW 2 = 30 Kali TW 3 = 45 Kali TW 4 = 60 Kali	TW 1 = Rp. 1.035.000,00 TW 2 = Rp. 2.070.000,00 TW 3 = Rp. 3.105.000,00 TW 4 = Rp. 4.140.000,00	Kasubbag Umum dan Kepegawaian
				19. Sub Kegiatan Penyelenggaraan Rapat Koordinasi dan Konsultasi SKPD	Terlaksananya rapat-rapat koordinasi dan konsultasi ke luar daerah	Jumlah Bulan Pelaksanaan Koordinasi dan Konsultasi Luar Daerah	TW 1 = 3 Bulan TW 2 = 6 Bulan TW 3 = 9 Bulan TW 4 = 12 Bulan	TW 1 = Rp. 72.634.000,00 TW 2 = Rp. 130.204.000,00 TW 3 = Rp. 187.774.000,00 TW 4 = Rp. 245.344.000,00	Kasubbag Umum dan Kepegawaian
				20. Sub Kegiatan Pengadaan Peralatan dan Mesin Lainnya	Terlaksananya pengadaan peralatan kantor	Jumlah peralatan gedung kantor yang diadakan	TW 1 = 28 Unit TW 2 = 28 Unit TW 3 = 28 Unit TW 4 = 28 Unit	TW 1 = Rp. 226.958.000,00 TW 2 = Rp. 226.958.000,00 TW 3 = Rp. 226.958.000,00 TW 4 = Rp. 226.958.000,00	Kasubbag Umum dan Kepegawaian
				21. Sub Kegiatan Penyediaan Jasa Surat Menyurat	Tersedianya jasa surat menyurat	Jumlah Surat Masuk dan Surat Keluar	TW 1 = 300 Surat TW 2 = 800 Surat TW 3 = 1.300 Surat TW 4 = 1.935 Surat	TW 1 = Rp. 1.475.000,00 TW 2 = Rp. 2.450.000,00 TW 3 = Rp. 3.925.000,00 TW 4 = Rp. 4.900.000,00	Kasubbag Umum dan Kepegawaian
				22. Sub Kegiatan Penyediaan Jasa Komunikasi, Sumber Daya Air dan Listrik	Tersedianya jasa komunikasi, sumber daya air dan listrik	Jumlah Rekening Telepon (Termasuk Speedy) 2 Rekening, Jumlah Rekening Air 1 Rekening, Jumlah Rekening Listrik 4 Rekening	TW 1 = 7 Rekening TW 2 = 7 Rekening TW 3 = 7 Rekening TW 4 = 7 Rekening	TW 1 = Rp. 25.837.500,00 TW 2 = Rp. 51.675.000,00 TW 3 = Rp. 77.512.500,00 TW 4 = Rp. 103.350.000,00	Kasubbag Umum dan Kepegawaian
				23. Sub Kegiatan Penyediaan Jasa Pelayanan Umum Kantor	Tersedianya jasa pelayanan umum kantor	Jumlah Sub Organisasi yang ditunjang urusan pemerintahannya	TW 1 = 7 Sub Organisasi TW 2 = 7 Sub Organisasi TW 3 = 7 Sub Organisasi TW 4 = 7 Sub Organisasi	TW 1 = Rp. 4.451.433.740,00 TW 2 = Rp. 8.893.504.780,00 TW 3 = Rp. 13.334.663.320,00 TW 4 = Rp. 16.527.830.560,00	Kasubbag Umum dan Kepegawaian
				24. Sub Kegiatan Penyediaan Jasa Pemeliharaan, Biaya Pemeliharaan, Pajak dan Perizinan Kendaraan Dinas Operasional atau Lapangan	Terpeliharanya kendaraan dinas/operasional	Jumlah Mobil Yang Dilaksanakan Pemeliharaan dan Perijinan 6 Unit, Jumlah Motor Yang Dilaksanakan Pemeliharaan dan Perijinan 26 Unit	TW 1 = 32 Unit TW 2 = 32 Unit TW 3 = 32 Unit TW 4 = 32 Unit	TW 1 = Rp. 170.202.000,00 TW 2 = Rp. 219.552.000,00 TW 3 = Rp. 278.102.000,00 TW 4 = Rp. 332.027.000,00	Kasubbag Umum dan Kepegawaian
				25. Sub Kegiatan Pemeliharaan Peralatan dan Mesin Lainnya	Terpeliharanya peralatan kantor	Jumlah Peralatan Kantor Yang Dipelihara	TW 1 = 20 Unit TW 2 = 30 Unit TW 3 = 40 Unit TW 4 = 43 Unit	TW 1 = Rp. 15.450.000,00 TW 2 = Rp. 24.700.000,00 TW 3 = Rp. 31.625.000,00 TW 4 = Rp. 34.725.000,00	Kasubbag Umum dan Kepegawaian

NO.	SASARAN STRATEGIS	PROGRAM	KEGIATAN	SUB KEGIATAN	SASARAN SUB KEGIATAN	INDIKATOR SUB KEGIATAN	KINERJA PER TRIWULAN AKUMULATIF TARGET	KEUANGAN PER TRIWULAN AKUMULATIF TARGET	NAMA JABATAN PENANGGUNG JAWAB
1	2	3	4	5	6	7	8	9	10
			26. Sub Kegiatan Pemeliharaan/Rehabilitasi Gedung Kantor dan Bangunan Lainnya	Terpeliharanya gedung kantor	Jumlah Gedung Kantor Yang Dipelihara	TW 1 = 10 Gedung TW 2 = 10 Gedung TW 3 = 10 Gedung TW 4 = 10 Gedung	TW 1 = Rp. 163.215.000,00 TW 2 = Rp. 172.365.000,00 TW 3 = Rp. 178.140.000,00 TW 4 = Rp. 178.140.000,00	Kasubdag Umum dan Kepegawaian	
		2. Program Pengelolaan Keuangan Daerah	1. Kegiatan Koordinasi dan Penyusunan Rencana Anggaran Daerah	27. Sub Kegiatan Koordinasi dan Penyusunan KUA dan PPAS	Tersusunnya Dokumen KUA dan PPAS Kabupaten Lampung Barat	Jumlah Dokumen KUA dan PPAS	TW 1 = 0 Eksemplar TW 2 = 160 Eksemplar TW 3 = 160 Eksemplar TW 4 = 160 Eksemplar	Kasubbid Penyusunan Anggaran	
			28. Sub Kegiatan Koordinasi dan Penyusunan Perubahan KUA dan Perubahan PPAS	28. Sub Kegiatan Koordinasi dan Penyusunan Perubahan KUA dan Perubahan PPAS Kabupaten Lampung Barat	Jumlah Dokumen KUA dan PPAS Perubahan	TW 1 = 0 Eksemplar TW 2 = 0 Eksemplar TW 3 = 160 Eksemplar TW 4 = 160 Eksemplar	TW 1 = Rp. 0,00 TW 2 = Rp. 0,00 TW 3 = Rp. 156.985.000,00 TW 4 = Rp. 156.985.000,00	Kasubbid Penyusunan Anggaran	
			29. Sub Kegiatan Koordinasi dan Penyusunan Peraturan Daerah tentang APBD dan Peraturan Kepala Daerah tentang Penjabaran APBD	29. Sub Kegiatan Koordinasi dan Penyusunan Peraturan Daerah tentang APBD dan Peraturan Kepala Daerah tentang Penjabaran APBD	Tersusunnya Rancangan APBD Kabupaten Lampung Barat	Jumlah Buku APBD 90 Eksemplar, Jumlah Buku Penjabaran Eksemplar, Jumlah DPA, OPD 1.880 Eksemplar	TW 1 = 1.880 Eksemplar TW 2 = 1.880 Eksemplar TW 3 = 2.330 Eksemplar TW 4 = 2.330 Eksemplar	Kasubbid Penyusunan Anggaran	
			30. Sub Kegiatan Koordinasi dan Penyusunan Peraturan Daerah tentang Perubahan APBD dan Peraturan Kepala Daerah tentang Penjabaran APBD	30. Sub Kegiatan Koordinasi dan Penyusunan Peraturan Daerah tentang Perubahan APBD dan Peraturan Kepala Daerah tentang Penjabaran APBD	Tersusunnya Rancangan Perubahan APBD Kabupaten Lampung Barat	Jumlah Buku Perubahan APBD 90 Eksemplar, Jumlah Buku Penjabaran Eksemplar, Jumlah DPA, OPD 1.880 Eksemplar	TW 1 = 0 Eksemplar TW 2 = 0 Eksemplar TW 3 = 0 Eksemplar TW 4 = 2.330 Eksemplar	Kasubbid Penyusunan Anggaran	
			31. Sub Kegiatan Koordinasi dan Penyusunan Regulasi serta Kebijakan Bidang Anggaran	31. Sub Kegiatan Koordinasi dan Penyusunan Regulasi serta Kebijakan Bidang Anggaran	Tersusunnya Regulasi serta Kebijakan Bidang Anggaran	Jumlah Buku Pedoman Penyusunan RKA SKPD 100 Eks, Jumlah Buku Pedoman Pelaksanaan APBD 100 Eks, Jumlah Perda Pokok-Pokok Pengelolaan Keuangan Daerah 100 Eks, Jumlah Peserta Sosialisasi Perda Pokok-Pokok 132 Orang	TW 1 = 100 Eksemplar, 0 Orang TW 2 = 200 Eksemplar, 0 Orang TW 3 = 300 Eksemplar, 0 Orang TW 4 = 300 Eksemplar, 132 Orang	Kasubbid Pembinaan Anggaran	
			32. Sub Kegiatan Koordinasi Perencanaan Anggaran Pendapatan	32. Sub Kegiatan Koordinasi Perencanaan Anggaran Pendapatan Lampung Barat	Tersusunnya Rancangan Anggaran Pendapatan Daerah Kabupaten Lampung Barat	Jumlah Draft Rancangan Anggaran PAD 50 Eksemplar, Jumlah Buku Rancangan Anggaran PAD 50 Eksemplar, Jumlah Draft Rancangan Anggaran Perubahan PAD 50 Eksemplar, Jumlah Draft Buku Induk ZNT 50 Eksemplar, Jumlah Buku Induk ZNT 100 Eksemplar	TW 1 = 0 Eksemplar TW 2 = 0 Eksemplar TW 3 = 350 Eksemplar TW 4 = 350 Eksemplar	Kasubbid Penatausahaan Pendapatan Daerah	
		2. Kegiatan Koordinasi dan Pengelolaan Perbendaharaan Daerah	33. Sub Kegiatan Penyiapan, Pelaksanaan Pengendalian dan Penerbitan Anggaran Kas dan SPD	33. Sub Kegiatan Penyiapan, Pelaksanaan Pengendalian dan Penerbitan Anggaran Kas dan SPD	Terlaksananya penerbitan SPD OPD	Jumlah OPD yang diterbitkan SPDnya	TW 1 = 44 OPD TW 2 = 44 OPD TW 3 = 44 OPD TW 4 = 44 OPD	Kasubbid Pembinaan Anggaran	
			34. Sub Kegiatan Koordinasi, Fasilitas, Asistensi, Sinkronisasi, Supervisi, Monitoring dan Evaluasi Pengelolaan Dana Perimbangan dan Dana Transfer Lainnya	34. Sub Kegiatan Koordinasi, Fasilitas, Asistensi, Sinkronisasi, Supervisi, Monitoring dan Evaluasi Pengelolaan Dana Perimbangan dan Dana Transfer Lainnya	Terserapnya Dana Transfer untuk mendukung program pembangunan daerah	Persentase penyerapan Dana Transfer	TW 1 = 25 % TW 2 = 50 % TW 3 = 75 % TW 4 = 100 %	Kasubbid Dana Perimbangan	
			35. Sub Kegiatan Koordinasi, Pelaksanaan Kerjasama dan Pemantauan Transaksi Non Tunai dengan Lembaga Keuangan Bank dan Lembaga Keuangan Non Bank	35. Sub Kegiatan Koordinasi, Pelaksanaan Kerjasama dan Pemantauan Transaksi Non Tunai dengan Lembaga Keuangan Bank dan Lembaga Keuangan Non Bank	Terlaksananya koordinasi, kerjasama dan pemantauan transaksi non tunai dalam rangka pembayaran gaji pegawai dengan Lembaga Keuangan Bank	Jumlah Daftar Gaji Bulanan 528 Eksemplar, Jumlah Kartu Gaji 5.000 Lembar, Jumlah BA Hasil Rekonsiliasi Data PNSD 24 Eksemplar	TW 1 = 528 Eksemplar, 5.000 Lembar, 6 Eksemplar TW 2 = 528 Eksemplar, 5.000 Lembar, 12 Eksemplar TW 3 = 528 Eksemplar, 5.000 Lembar, 18 Eksemplar TW 4 = 528 Eksemplar, 5.000 Lembar, 24 Eksemplar	Kasubbid Belanja Pegawai	

NO.	SASARAN STRATEGIS	PROGRAM	KEGIATAN	SUB KEGIATAN	SASARAN SUB KEGIATAN	INDIKATOR SUB KEGIATAN	KINERJA PER TRIWULAN AKUMULATIF		KEUANGAN PER TRIWULAN AKUMULATIF		NAMA JABATAN PENANGGUNG JAWAB
							TARGET	AKUMULATIF	TARGET	AKUMULATIF	
1	2	3	4	5	6	7	8	9	10	Kasubbid Pengendalian Kas Umum Daerah	
			36. Sub Kegiatan Koordinasi dan Penyusunan Laporan Realisasi Penerimaan dan Pengeluaran Kas Daerah, Laporan Aliran Kas, dan Pelaksanaan Pemungutan/Perhitungan Pihak Ketiga (PFK)	Tertindakannya koordinasi dan penyusunan Laporan Realisasi Penerimaan dan Pengeluaran Kas Daerah, Laporan Aliran Kas, dan Pelaksanaan Pemungutan/Perhitungan Pihak Ketiga (PFK)	Jumlah Laporan Kas Daerah	TW 1 = 15 Eksemplar TW 2 = 30 Eksemplar TW 3 = 45 Eksemplar TW 4 = 60 Eksemplar	TW 1 = Rp. 58.444.500,00 TW 2 = Rp. 71.300.000,00 TW 3 = Rp. 75.129.500,00 TW 4 = Rp. 77.309.000,00				
			37. Sub Kegiatan Koordinasi Pelaksanaan Piutang dan Ujung Daerah Yang Timbul Akibat Pengelolaan Kas, Pelaksanaan Analisis Pembiayaan dan Penempatan Uang Daerah Sebagai Optimalisasi Kas	Tersedianya data Piutang dan Ujung Daerah Kabupaten Lampung Barat	Jumlah Buku Piutang Kabupaten Lampung Barat	TW 1 = 0 Eksemplar TW 2 = 0 Eksemplar TW 3 = 0 Eksemplar TW 4 = 50 Eksemplar	TW 1 = Rp. 0,00 TW 2 = Rp. 3.000.000,00 TW 3 = Rp. 9.155.000,00 TW 4 = Rp. 32.885.000,00			Kasubbid Penelausahaan Pendapatan Daerah	
			38. Sub Kegiatan Rekonsiliasi Data Penerimaan dan Pengeluaran Kas serta Pemungutan dan Pemotongan Atas SP2D dengan Instansi Terkait	Tertindakannya rekonsiliasi data Penerimaan dan Pengeluaran Kas terkait penerbitan SP2D	Jumlah BA Hasil Rekonsiliasi 60 eksemplar dan persentase penerbitan SP2D yang tepat waktu dan akurat 100%	TW 1 = 15 Eks, 100 % TW 2 = 30 Eks, 100 % TW 3 = 45 Eks, 100 % TW 4 = 60 Eks, 100 %	TW 1 = Rp. 66.646.000,00 TW 2 = Rp. 113.527.000,00 TW 3 = Rp. 139.095.000,00 TW 4 = Rp. 160.255.000,00			Kasubbid Belanja Non Pegawai	
			39. Sub Kegiatan Pembinaan Penatausahaan Keuangan Pemerintah Kabupaten/Kota	Tertindakannya pembinaan penatausahaan keuangan Pemerintah Kabupaten/Kota	Nilai Rata-Rata Hasil Pembinaan Pengelolaan Keuangan Daerah kepada OPD	TW 1 = 0 Point TW 2 = 0 Point TW 3 = 60 Point TW 4 = 80 Point	TW 1 = Rp. 0,00 TW 2 = Rp. 20.193.000,00 TW 3 = Rp. 21.093.000,00 TW 4 = Rp. 21.093.000,00			Kasubbid Pembinaan Anggaran	
			3. Kegiatan Koordinasi dan Pelaksanaan Akuntansi dan Pelaporan Keuangan Daerah	Tertindakannya koordinasi pelaksanaan akuntansi Penerimaan dan Pengeluaran Kas Daerah	Jumlah Dokumen Kertas Kerja Akuntansi Per Bulan	TW 1 = 45 Dokumen TW 2 = 45 Dokumen TW 3 = 45 Dokumen TW 4 = 45 Dokumen	TW 1 = Rp. 20.092.400,00 TW 2 = Rp. 38.149.900,00 TW 3 = Rp. 55.081.900,00 TW 4 = Rp. 64.788.400,00			Kasubbid Akuntansi	
			41. Sub Kegiatan Rekonsiliasi dan Verifikasi Aset, Kewajiban, Ekuitas, Pendapatan, Belanja, Pembiayaan, Pendapatan-LO dan Beban	Tertindakannya rekonsiliasi dan verifikasi Aset, Kewajiban, Ekuitas, Pendapatan, Belanja, Pembiayaan, Pendapatan-LO dan Beban	Jumlah Buku Laporan Bulanan Rekonsiliasi Pendapatan, Belanja, dan Pembiayaan 540 Eks, Jumlah Buku Laporan Semester Rekonsiliasi dan Hasil Verifikasi Aset, Kewajiban, dan Ekuitas 90 Eks, Jumlah Buku Laporan Triwulan Rekonsiliasi dan Hasil Verifikasi Pencapaian LO dan Beban 180 Eks	TW 1 = 180 Eksemplar TW 2 = 495 Eksemplar TW 3 = 585 Eksemplar TW 4 = 810 Eksemplar	TW 1 = Rp. 21.920.000,00 TW 2 = Rp. 53.063.000,00 TW 3 = Rp. 77.229.000,00 TW 4 = Rp. 105.506.000,00			Kasubbid Pelaporan	
			42. Sub Kegiatan Koordinasi Penyusunan Laporan Pertanggungjawaban Pelaksanaan APBD Bulanan, Triwulanan dan Semesteran	Tertindakannya koordinasi penyusunan Laporan Pertanggungjawaban Pelaksanaan APBD Bulanan, Triwulanan dan Semesteran	Jumlah Buku Laporan Realisasi APBD Per Semester 60 Eksemplar, Jumlah Laporan Realisasi APBD Bulanan 40 Eksemplar	TW 1 = 4 Eksemplar TW 2 = 15 Eksemplar TW 3 = 58 Eksemplar TW 4 = 100 Eksemplar	TW 1 = Rp. 16.492.000,00 TW 2 = Rp. 41.824.000,00 TW 3 = Rp. 84.530.000,00 TW 4 = Rp. 127.570.000,00			Kasubbid Pelaporan	
			43. Sub Kegiatan Konsolidasi Laporan Keuangan SKPD, BLUD dan Laporan Keuangan Pemerintah Daerah	Tertindakannya konsolidasi dalam rangka penyusunan Laporan Keuangan SKPD dan Laporan Keuangan Pemerintah Daerah	Jumlah Draf LKPD 120 Eks, Jumlah Buku LKPD 80 Eks, Jumlah Buku Pidato Pengantar LKPD 50 Eks, Jumlah Draf LK SKPD 135 Eks, Jumlah Buku LK SKPD 135 Eks, Jumlah Laporan Triwulan Dana TP dan UB 32 Eks, Jumlah Laporan Akhir Tahun Dana TP dan UB 12 Eks	TW 1 = 8 Eksemplar TW 2 = 271 Eksemplar TW 3 = 544 Eksemplar TW 4 = 594 Eksemplar	TW 1 = Rp. 168.691.000,00 TW 2 = Rp. 239.065.000,00 TW 3 = Rp. 281.830.000,00 TW 4 = Rp. 283.795.000,00			Kasubbid Akuntansi	
			44. Sub Kegiatan Koordinasi dan Penyusunan Rancangan Peraturan Daerah tentang Pertanggungjawaban Pelaksanaan APBD Kabupaten/Kota dan Rancangan Peraturan Kepala Daerah tentang Penjabaran Pertanggungjawaban Pelaksanaan APBD Kabupaten/Kota	Tertindakannya koordinasi dan penyusunan Rancangan Peraturan Daerah tentang Pertanggungjawaban Pelaksanaan APBD Kabupaten/Kota dan Rancangan Peraturan Kepala Daerah tentang Penjabaran Pertanggungjawaban Pelaksanaan APBD Kabupaten/Kota	Jumlah Buku Ramperda Realisasi APBD 80 Eks, Jumlah Buku Ramperub Realisasi APBD 80 Eks, Jumlah Buku Perda Realisasi APBD 110 Eks, Jumlah Buku Perub Realisasi APBD 110 Eks	TW 1 = 0 Eksemplar TW 2 = 150 Eksemplar TW 3 = 380 Eksemplar TW 4 = 380 Eksemplar	TW 1 = Rp. 87.013.500,00 TW 2 = Rp. 164.248.500,00 TW 3 = Rp. 233.144.500,00 TW 4 = Rp. 233.144.500,00			Kasubbid Pelaporan	

NO.	SASARAN STRATEGIS	PROGRAM	KEGIATAN	SUB KEGIATAN	SASARAN SUB KEGIATAN	INDIKATOR SUB KEGIATAN	KINERJA PER TRIWULAN AKUMULATIF TARGET	KEUANGAN PER TRIWULAN AKUMULATIF TARGET	NAMA JABATAN PENANGGUNG JAWAB
1	2	3	4	5	6	7	8	9	10
			45. Sub Kegiatan Penyusunan Tanggapan/Tindak Lanjut terhadap LHP BPK atas Laporan Pertanggungjawaban Pelaksanaan APBD	Terlaksananya penyusunan Tanggapan/Tindak Lanjut terhadap LHP BPK atas Laporan Pertanggungjawaban Pelaksanaan APBD	Jumlah Dokumen Tanggapan atas Temuan BPK, Jumlah Dokumen Quisioner dalam Pemeriksaan BPK, Jumlah Dokumen Rencana Aksi atas Temuan Pemeriksaan BPK	TW 1 = 0 Eksemplar TW 2 = 0 Eksemplar TW 3 = 0 Eksemplar TW 4 = 9 Eksemplar	TW 1 = Rp. 6.059.000,00 TW 2 = Rp. 8.987.000,00 TW 3 = Rp. 17.487.000,00 TW 4 = Rp. 32.499.000,00	Kasubid Pengumpulan dan Analisis Data	
			46. Sub Kegiatan Koordinasi, Sinkronisasi, dan Penyelesaian Tuntutan Perbendaharaan dan Tuntutan Kerugian Daerah	Terlaksananya koordinasi, sinkronisasi, dan penyelesaian Tuntutan Perbendaharaan dan Tuntutan Kerugian Daerah	Jumlah Dokumen Sidang Majelis TP TGR	TW 1 = 0 Dokumen TW 2 = 0 Dokumen TW 3 = 0 Dokumen TW 4 = 6 Dokumen	TW 1 = Rp. 11.520.000,00 TW 2 = Rp. 34.474.000,00 TW 3 = Rp. 45.883.200,00 TW 4 = Rp. 120.935.000,00	Kasubid Pengumpulan dan Analisis Data	
			47. Sub Kegiatan Penyusunan Analisis Laporan Pertanggungjawaban Pelaksanaan APBD	Terlaksananya Penyusunan Analisis Laporan Pertanggungjawaban Pelaksanaan APBD	Jumlah Laporan Analisis Pertanggungjawaban Pelaksanaan APBD	TW 1 = 6 Eksemplar TW 2 = 12 Eksemplar TW 3 = 18 Eksemplar TW 4 = 24 Eksemplar	TW 1 = Rp. 5.786.000,00 TW 2 = Rp. 13.992.000,00 TW 3 = Rp. 22.360.000,00 TW 4 = Rp. 30.612.000,00	Kasubid Pengumpulan dan Analisis Data	
			48. Sub Kegiatan Pembinaan Akuntansi, Pelaporan dan Pertanggungjawaban Pemerintah Kabupaten/Kota	Terlaksananya pembinaan akuntansi, pelaporan dan pertanggungjawaban Pemerintah Kabupaten	Jumlah Peserta Sosialisasi	TW 1 = 0 Orang TW 2 = 148 Orang TW 3 = 148 Orang TW 4 = 148 Orang	TW 1 = Rp. 26.956.000,00 TW 2 = Rp. 70.961.000,00 TW 3 = Rp. 70.961.000,00 TW 4 = Rp. 79.461.000,00	Kasubid Akuntansi	
			49. Sub Kegiatan Analisis Perencanaan dan Penyaluran Bantuan Keuangan	Terlaksananya penyaluran Bantuan Keuangan Daerah	Persentase penyaluran Bantuan Keuangan	TW 1 = 25 % TW 2 = 50 % TW 3 = 75 % TW 4 = 100 %	TW 1 = Rp. 792.812.065,00 TW 2 = Rp. 73.485.058.920,00 TW 3 = Rp. 146.177.305.775,00 TW 4 = Rp. 184.717.201.630,00	Kasubag Keuangan	
			50. Sub Kegiatan Implementasi dan Pemeliharaan Sistem Informasi Pemerintah Daerah Bidang Keuangan Daerah	Terlaksananya implementasi dan pemeliharaan Sistem Informasi Pemerintah Daerah yang terintegrasi (perencanaan, penganggaran, penatausahaan, dan Tersumunya Standar Satuan Harga Pemkab Lampung Barat	Persentase input data perencanaan, penganggaran, penatausahaan, dan pelaporan tepat waktu	TW 1 = 25 % TW 2 = 50 % TW 3 = 75 % TW 4 = 100 %	TW 1 = Rp. 128.061.000,00 TW 2 = Rp. 148.791.000,00 TW 3 = Rp. 178.971.000,00 TW 4 = Rp. 220.971.000,00	Kasubid Teknologi Informasi Keuangan Daerah	
		3. Program Pengelolaan Barang Milik Daerah	1. Kegiatan Pengelolaan Barang Milik Daerah	51. Sub Kegiatan Penyusunan Standar Harga	Jumlah buku Standar Satuan Harga Barang Kebutuhan Pemkab Lampung Barat	TW 1 = 0 Eksemplar TW 2 = 20 Eksemplar TW 3 = 20 Eksemplar TW 4 = 20 Eksemplar	TW 1 = Rp. 0,00 TW 2 = Rp. 66.148.500,00 TW 3 = Rp. 66.148.500,00 TW 4 = Rp. 66.148.500,00	Kasubid Penatausahaan BMD	
			52. Sub Kegiatan Penatausahaan Barang Milik Daerah	Terlaksananya penatausahaan Barang Milik Daerah	Persentase input Data Barang Milik Daerah tepat waktu dan akurat	TW 1 = 25 % TW 2 = 50 % TW 3 = 75 % TW 4 = 100 %	TW 1 = Rp. 114.156.000,00 TW 2 = Rp. 410.886.000,00 TW 3 = Rp. 420.120.000,00 TW 4 = Rp. 420.120.000,00	Kasubid Penatausahaan BMD	
			53. Sub Kegiatan Inventarisasi Barang Milik Daerah	Terlaksananya inventarisasi Barang Milik Daerah	Jumlah buku Laporan Hasil Inventarisasi Barang Milik Daerah	TW 1 = 0 Eksemplar TW 2 = 45 Eksemplar TW 3 = 45 Eksemplar TW 4 = 45 Eksemplar	TW 1 = Rp. 198.583.000,00 TW 2 = Rp. 235.963.000,00 TW 3 = Rp. 252.165.000,00 TW 4 = Rp. 252.165.000,00	Kasubid Inventarisasi BMD	
			54. Sub Kegiatan Pengamanan Barang Milik Daerah	Terlaksananya pengamanan Barang Milik Daerah	Jumlah Plang Kepemilikan Tanah	TW 1 = 10 Unit TW 2 = 10 Unit TW 3 = 10 Unit TW 4 = 10 Unit	TW 1 = Rp. 92.709.000,00 TW 2 = Rp. 92.709.000,00 TW 3 = Rp. 92.709.000,00 TW 4 = Rp. 92.709.000,00	Kasubid Pengendalian BMD	
			55. Sub Kegiatan Penilaian Barang Milik Daerah	Terlaksananya penilaian Barang Milik Daerah	Jumlah Laporan Hasil Penilaian Barang Milik Daerah	TW 1 = 48 Eksemplar TW 2 = 48 Eksemplar TW 3 = 48 Eksemplar TW 4 = 48 Eksemplar	TW 1 = Rp. 211.781.000,00 TW 2 = Rp. 214.781.000,00 TW 3 = Rp. 414.781.000,00 TW 4 = Rp. 414.781.000,00	Kasubid Pengendalian BMD	
			56. Sub Kegiatan Pengawasan dan Pengendalian Pengelolaan Barang Milik Daerah	Terlaksananya pengawasan dan pengendalian Barang Milik Daerah	Persentase Pengelolaan Barang Milik Daerah yang terawasi dan terkendali	TW 1 = 100 % TW 2 = 100 % TW 3 = 100 % TW 4 = 100 %	TW 1 = Rp. 7.930.000,00 TW 2 = Rp. 21.560.000,00 TW 3 = Rp. 28.760.000,00 TW 4 = Rp. 35.960.000,00	Kasubid Pengendalian BMD	
			57. Sub Kegiatan Optimalisasi Penggunaan, Pemanfaatan, Pemeliharaan, Pemusnahan, dan Penghapusan Barang Milik Daerah	Terlaksananya optimalisasi penggunaan, pemanfaatan, pemeliharaan, pemusnahan, dan penghapusan Barang Milik Daerah	Persentase Revisi Retribusi Daerah 100%, Persentase BMD Terlepas Dan DMD Akabat Alasan Yang Sah (Pemandatangan Keubusar Pengadilan, Peraturan Perundangan dan Penusahan) Dan Usuar CDD 100%	TW 1 = 25 % TW 2 = 50 % TW 3 = 75 % TW 4 = 100 %	TW 1 = Rp. 86.060.000,00 TW 2 = Rp. 86.060.000,00 TW 3 = Rp. 86.060.000,00 TW 4 = Rp. 86.060.000,00	Kasubid Pengendalian BMD	

NO.	SASARAN STRATEGIS	PROGRAM	KEGIATAN	SUB KEGIATAN	SASARAN SUB KEGIATAN	INDIKATOR SUB KEGIATAN	KINERJA PER TRIWULAN AKUMULATIF		KEUANGAN PER TRIWULAN AKUMULATIF		NAMA JABATAN PENANGGUNG JAWAB
							TARGET	TARGET	TARGET	TARGET	
1	2	3	4	5	6	7	8	9	10		
				58. Sub Kegiatan Rekonsiliasi Dalam Rangka Penyusunan Laporan Barang Milik Daerah	Terlaksananya rekonsiliasi dalam rangka penyusunan Laporan Barang Milik Daerah	Jumlah Kertas Kerja Penyusunan Barang Pengguna	TW 1 = 0 Eksemplar TW 2 = 45 Eksemplar TW 3 = 45 Eksemplar TW 4 = 45 Eksemplar	TW 1 = Rp. 17.136.000,00 TW 2 = Rp. 45.935.000,00 TW 3 = Rp. 88.724.000,00 TW 4 = Rp. 128.490.000,00	Kasubbid Penatausahaan BMD		
				59. Sub Kegiatan Penyusunan Laporan Barang Milik Daerah	Terlaksananya penyusunan Laporan Barang Milik Daerah	Jumlah LBMD Pemda, Jumlah LBMD OPD, Jumlah DBMD Pemda	TW 1 = 0 Eksemplar TW 2 = 88 Eksemplar TW 3 = 88 Eksemplar TW 4 = 112 Eksemplar	TW 1 = Rp. 3.613.500,00 TW 2 = Rp. 27.030.200,00 TW 3 = Rp. 39.393.700,00 TW 4 = Rp. 63.960.900,00	Kasubbid Penatausahaan BMD		
				60. Sub Kegiatan Pembinaan Pengelolaan Barang Milik Daerah Pemerintah Kabupaten/Kota	Terlaksananya Pembinaan Pengelolaan Barang Milik Daerah	Jumlah OPD yang Dibina	TW 1 = 44 OPD TW 2 = 44 OPD TW 3 = 44 OPD TW 4 = 44 OPD	TW 1 = Rp. 24.524.000,00 TW 2 = Rp. 29.999.000,00 TW 3 = Rp. 35.474.000,00 TW 4 = Rp. 55.329.000,00	Kasubbid Penatausahaan BMD		
				61. Sub Kegiatan Analisa dan Pengembangan Pajak Daerah, serta Penyusunan Kebijakan Pajak Daerah	Tercapainya target PAD	Persentase Realisasi PAD	TW 1 = 25 % TW 2 = 50 % TW 3 = 75 % TW 4 = 100 %	TW 1 = Rp. 1.925.000,00 TW 2 = Rp. 21.033.000,00 TW 3 = Rp. 40.183.000,00 TW 4 = Rp. 77.881.000,00	Kasubbid Pendapatan Asli Daerah		
				62. Sub Kegiatan Penyuluhan dan Penyebarluasan Kebijakan Pajak Daerah	Terlaksananya penyuluhan dan penyebarluasan kebijakan Pajak Daerah	Jumlah balho, jumlah banner sosialisasi	TW 1 = 161 Buah TW 2 = 161 Buah TW 3 = 161 Buah TW 4 = 161 Buah	TW 1 = Rp. 43.647.000,00 TW 2 = Rp. 67.767.000,00 TW 3 = Rp. 74.083.800,00 TW 4 = Rp. 97.333.800,00	Kasubbid Pendapatan dan Penilaian		
				63. Sub Kegiatan Pendataan dan Pendaftaran Objek Pajak Daerah	Terlaksananya pendataan dan pendaftaran Objek Pajak Daerah	Jumlah objek PBB P2 yang dimutakhirkan	TW 1 = 0 Objek Pajak TW 2 = 10.000 Objek Pajak TW 3 = 10.000 Objek Pajak TW 4 = 10.000 Objek Pajak	TW 1 = Rp. 9.580.000,00 TW 2 = Rp. 115.890.000,00 TW 3 = Rp. 140.360.000,00 TW 4 = Rp. 159.915.000,00	Kasubbid Pendapatan dan Penilaian		
				64. Sub Kegiatan Pengolahan, Pemeliharaan, dan Pelaporan Basis Data Pajak Daerah	Terlaksananya pengolahan, pemeliharaan, dan pelaporan basis data Pajak Daerah	Jumlah SPPT PBB P2 tersampaikan kepada seluruh wajib pajak 130.000 lembar, Persentase Data Objek Pajak masuk ke dalam Database SISMIOP 100%	TW 1 = 130.000 Lembar, 0 % TW 2 = 130.000 Lembar, 0 % TW 3 = 130.000 Lembar, 0 % TW 4 = 130.000 Lembar, 100 %	TW 1 = Rp. 295.886.500,00 TW 2 = Rp. 324.933.500,00 TW 3 = Rp. 376.413.500,00 TW 4 = Rp. 392.497.200,00	Kasubbid Pengolahan Data Informasi dan Penetapan		
				65. Sub Kegiatan Penilaian Pajak Bumi dan Bangunan Perdesaan dan Perkotaan (PBBP2) serta Bea Perolehan Hak atas Tanah dan Bangunan (BPHTB)	Terlaksananya penilaian Pajak Bumi dan Bangunan Perdesaan dan Perkotaan (PBB P2) serta Bea Perolehan Hak atas Tanah dan Bangunan (BPHTB)	Persentase Realisasi PBB	TW 1 = 1 % TW 2 = 5 % TW 3 = 75 % TW 4 = 100 %	TW 1 = Rp. 206.853.000,00 TW 2 = Rp. 206.853.000,00 TW 3 = Rp. 237.543.000,00 TW 4 = Rp. 237.543.000,00	Kasubbid Pelayanan dan Penagihan		
				66. Sub Kegiatan Penelitian dan Verifikasi Data Pelaporan Pajak Daerah	Tercapainya target PAD	Jumlah Feedback Laporan Bulanan 480 Eksemplar dan Jumlah Feedback Laporan Triwulan 160 Eksemplar, Persentase Realisasi Pajak Daerah dan Retribusi Daerah 100 %	TW 1 = 120 Eks, 0 Eks, 25 % TW 2 = 240 Eks, 40 Eks, 50 % TW 3 = 360 Eks, 80 Eks, 75 % TW 4 = 480 Eks, 160 Eks, 100 %	TW 1 = Rp. 65.682.000,00 TW 2 = Rp. 152.157.000,00 TW 3 = Rp. 307.099.000,00 TW 4 = Rp. 415.624.000,00	Kasubbid Pendapatan Asli Daerah		
				67. Sub Kegiatan Penagihan Pajak Daerah	Terlaksananya penagihan Pajak Daerah	Jumlah Buku Laporan 170 Eksemplar, Persentase Realisasi PBB 100%	TW 1 = 0 Eks, 1 % TW 2 = 68 Eks, 5 % TW 3 = 119 Eks, 75 % TW 4 = 170 Eks, 100 %	TW 1 = Rp. 0,00 TW 2 = Rp. 21.504.000,00 TW 3 = Rp. 54.199.000,00 TW 4 = Rp. 217.691.200,00	Kasubbid Pelayanan dan Penagihan		

Lwa, Maret 2021
 KEPALA BADAN PENGELOLAAN KEUANGAN
 DAERAH KABUPATEN LAMPUNG BARAT.

 Ir. OKWAL M.S.
 PEMBINA UTAMA MUDA NIP. 196411005 199403 1 003