LAMPUNG BARAT

BEGUAI JEJAMA

RENCANA KERJA 2021

DINAS

PUPR

DINAS PEKERJAAN UMUM DAN PERUMAHAN RAKYAT

KABUPATEN LAMPUNG BARAT

KATA PENGANTAR

Puji syukur kami panjatkan ke hadirat Allah SWT, sehingga Rencana Kerja (RENJA) Dinas Pekerjaan Umum dan Perumahan Rakyat Kabupaten Lampung Barat Tahun 2021 dapat diselesaikan.

Penyusunan RENJA merupakan kewajiban sebagaimana diamanatkan dalam Peraturan Menteri Dalam Negeri Nomor 86 tahun 2017 bahwa Perangkat Daerah menyusun Rencana Kerja Perangkat Daerah setiap tahun. Dinas Pekerjaan Umum Kabupaten Lampung Barat dalam merencanakan Program dan Kegiatan untuk pembangunan infrastruktur daerah berdasarkan Rencana Strategis (RENSTRA) Dinas Pekerjaan Umum dan Perumahan Rakyat Kabupaten Lampung Barat Tahun 2017-2022.

Dengan telah tersusunnya Rencana Kerja (RENJA) Dinas Pekerjaan Umum dan Perumahan Rakyat Kabupaten Lampung Barat tahun 2020 ini, maka kami menyampaikan terima kasih kepada narasumber yang telah banyak membantu hingga selesainya penyusunan RENJA ini.

Penyusunan RENJA ini telah dupayakan sebaik mungkin, walaupun demikian Dinas Pekerjaan Umum dan Perumahan Rakyat Kabupaten Lampung Barat tidak terlepas dari kekurangan-kekurangan sehubungan dengan kendala-kendala yang dihadapi. Namun demikian kami telah berupaya untuk mengatasi kendala-kendala tersebut melalui koordinasi dengan pelaksana kegiatan. Semoga Rencana Kerja (RENJA) Dinas Pekerjaan Umum dan Perumahan Rakyat Kabupaten Lampung Barat ini telah dapat mencerminkan kinerja Dinas Pekerjaan Umum dan Perumahan Rakyat Kabupaten Lampung Barat.

Liwa, 2020

Kepala Dinas

Pekerjaan Umum dan Perumahan Rakyat
Kabupaten Lampung Barat

Ir. SUDARTO M, M.M

Pembina Utama Muda

NIP. 19640912 199703 1 005

DAFTAR ISI

KATA PENGANTAR

DAFTAR ISI

BAB I. PENDAHULUAN

1.1. Latar Belakang

1.2. Landasan Hukum

1.3. Maksud dan Tujuan

1.4. Sistematika Penulisan

BAB II. HASIL EVALUASI RENJA PERANGKAT DAERAH TAHUN 2019

2.1. Evaluasi Pelaksanaan Renja Perangkat Daerah Tahun 2019 dan Capaian Renstra Perangkat Daerah

2.2. Analisis Kinerja Pelayanan Perangkat Daerah

2.3. Isu-isu Penting Penyelenggaraan Tugas dan Fungsi Perangkat Daerah

2.4. Review terhadap Rancangan Awal RKPD

2.5. Penelaahan Usulan Program dan Kegiatan Masyarakat

BAB III. TUJUAN DAN SASARAN PERANGKAT DAERAH

3.1. Telaahan terhadap Kebijakan Nasional

3.2. Tujuan dan sasaran Renja Perangkat Daerah

3.3. Program dan Kegiatan

BAB IV. RENCANA KERJA DAN PENDANAAN PERANGKAT DAERAH

BAB V. PENUTUP

LAMPIRAN I

LAMPIRAN II

BAB I
PENDAHULUAN

1.1 Latar Belakang

Berdasarkan Undang-Undang Nomor 25 Tahun 2004, tentang Sistem Perencanaan Pembangunan Nasional, Peraturan Pemerintah Nomor 58 Tahun 2005 dan Peraturan Pemerintah Nomor 8 Tahun 2008 dan Peraturan Menteri Dalam Negeri Nomor 86 Tahun 2017, dimana Organisasi Perangkat Daerah (OPD) menyusun Rencana Kerja Organisasi Perangkat Daerah (Renja-OPD) sebagai bahan utama Penyusunan Rencana Kerja Pemerintah Daerah (RKPD) Kabupaten Lampung Barat Tahun 2021 dan Pedoman Penyusunan RAPBD Tahun 2021.

Untuk itu Dinas Pekerjaan Umum dan Perumahan Rakyat Kabupaten Lampung Barat sebagai salah satu OPD yang ada di Kabupaten Lampung Barat menyusun Renja-OPD yang menggambarkan tugas pokok dan fungsi, visi, misi, program dan kegiatan Dinas Pekerjaan Umum dan Perumahan Rakyat pada Tahun 2021, yang mengacu pada Rencana Strategis Dinas Pekerjaan Umum dan Perumahan Rakyat Tahun 2017 – 2022 dan Rencana Pembangunan Jangka Menengah Daerah (RPJMD) Kabupaten Lampung Barat Tahun 2017-2022.

1.2 Landasan Hukum

- Undang-Undang Nomor 25 Tahun 2004 tentang Sistem Perencanaan Pembangunan Nasional.
- Undang-Undang Nomor 23 Tahun 2014 tentang Pemerintahan Daerah.
- Peraturan Pemerintah Nomor 8 Tahun 2008 tentang Tahapan, Tata cara Penyusunan, Pengendalian dan Evaluasi Pelaksanaan Rencana Pembangunan Daerah.
- Peraturan Pemerintah Nomor 19 Tahun 2010 tentang Tata Cara Pelaksanaan Tugas Dan Kewenangan Serta Kedudukan Keuangan Gubernur Sebagai Wakil Pemerintah di Wilayah Provinsi

- Peraturan Menteri Dalam Negeri Nomor 86 Tahun 2017 tentang Tata Cara Musrenbang.
- Peraturan Daerah (Perda) Nomor 8 Tahun 2016 tentang Organisasi dan Tata Kerja Dinas-Dinas Daerah Kabupaten Lampung Barat.
- Peraturan Daerah (Perda) Nomor 1 Tahun 2012 tentang Rencana Tata Ruang Wilayah Kota Lampung Barat 2010-2030.
- Peraturan Daerah (Perda) Nomor 1 Tahun 2013 tentang Rencana Pembangunan Jangka Panjang Pembangunan Daerah (RPJPD) Kabupaten Lampung Barat 2005-2025.
- Peraturan Daerah (Perda) Nomor 2 Tahun 2018 tentang Rencana Pembangunan Jangka Menengah Daerah (RPJMD) Kabupaten Lampung Barat 2017-2022.
- Keputusan Kepala Dinas Pekerjaan Umum dan Perumahan Rakyat Kabupaten Lampung Barat Nomor 600/05/KPTS/II.03/I/2018 tentang Rencana Strategis Dinas Pekerjaan Umum dan Perumahan Rakyat Kabupaten Lampung Barat Tahun 2017-2022.

1.3 Maksud dan Tujuan

Maksud dari penyusunan Rencana Kerja Dinas Pekerjaan Umum dan Perumahan Rakyat Tahun 2021 ini adalah dalam rangka memenuhi amanat dari Peraturan Pemerintah Nomor 8 Tahun 2008 dan Permendagri No 86 tahun 2017.

Tujuan dari penyusunan Rencana Kerja Dinas Pekerjaan Umum dan Perumahan Rakyat Tahun 2021 adalah untuk dijadikan sebagai bahan Rencana Kerja Pemerintah Daerah (RKPD) Kabupaten Lampung Barat Tahun 2021 dan Pedoman Penyusunan RAPBD Tahun 2021.

1.4 Sistematika Penulisan

Rencana Kerja (Renja) Dinas Pekerjaan Umum dan Perumahan Rakyat Kabupaten Lampung Barat Tahun 2021 disusun dengan sistematika penyajian sebagai berikut :

BAB I PENDAHULUAN

Bab ini mendeskripsikan tentang latar belakang, landasan hukum, maksud dan tujuan, serta sistematika penulisan.

BAB II HASIL EVALUASI RENJA PERANGKAT DAERAH TAHUN 2019

Bab ini mendeskripsikan tentang evaluasi pelaksanaan Renja Dinas Pekerjaan Umum dan Perumahan Rakyat Tahun 2019 dan Renstra Dinas Pekerjaan Umum Tahun 2017-2022, analisis kinerja dan isu-isu penting penyelenggaraan tugas dan fungsi Dinas Pekerjaan Umum dan Perumahan Rakyat Kabupaten Lampung Barat, reviu terhadap rancangan awal RKPD, Penelaahan usulan Program dan kegiatan masyarakat.

BAB III TUJUAN DAN SASARAN PERANGKAT DAERAH

Bab ini memuat tentang telaahan terhadap Kebijakan Nasional, Tujuan, sasaran Renja serta program dan kegiatan Dinas Pekerjaan Umum dan Perumahan Rakyat Tahun 2021.

BAB IV RENCANA KERJA DAN PENDANAAN PERANGKAT DAERAH

Bab ini berisi Rencana Kerja dan sumber pendanaan Program dan Kegiatan di Dinas Pekerjaan Umum dan Perumahan Rakyat Tahun 2021.

BAB V PENUTUP

LAMPIRAN I

LAMPIRAN II

BAB II
HASIL EVALUASI RENJA
DINAS PEKERJAAN UMUM DAN PERUMAHAN RAKYAT
TAHUN 2019

2.1 Evaluasi Pelaksanaan Renja Dinas Pekerjaan Umum dan Perumahan Rakyat Tahun 2019 dan Capaian Renstra Dinas Pekerjaan Umum dan Perumahan Rakyat

Untuk mencapai Indikator Kinerja Utama pada Dinas Pekerjaan Umum dan Perumahan Rakyat Kabupaten Lampung Barat pada Tahun 2019 dilaksanakan berbagai program dan kegiatan dengan jumlah program termasuk program rutin sebanyak 23 program dan jumlah kegiatan termasuk kegiatan rutin sebanyak 85 kegiatan. Alokasi dana tahun 2019 untuk belanja langsung sebesar Rp.164.510.122.500,- terealisasi sebesar Rp 159.606.340.664,- atau 97,02 persen.

Rata-rata pencapaian indikator keluaran pada tahun 2019 adalah sebesar 100 persen. Secara umum pelaksanaan Renja tahun 2019 dan perkiraan capaian tahun 2019 berdasarkan realisasi program dan kegiatan Dinas Pekerjaan Umum dan Perumahan Rakyat mengupayakan pencapaian sasaran melalui penentuan skala prioritas pada program dan kegiatan yang ada. Evaluasi pelaksanaan renja tahun 2019 :

NO	PROGRAM	KEGIATAN	TARGET PENCAPAIAN INDIKATOR KELUARAN	TARGET	REALISASI	CAPAIAN %
	PROGRAM PELAYANAN ADMINISTRASI PERKANTORAN			901.228.500	778.910.855	86,43
		Keg. Penyediaan Jasa Surat Menyurat	Tersedianya jasa surat menyurat dalam 1 tahun realisasi 100%	10.600.000	10.600.000	100,00

		Keg. Penyediaan Jasa Komunikasi,Sumber Daya Air dan Listrik	Tersedianya jasa komunikasi, sumber daya air dan listrik dalam 1 tahun realisasi 100%	64.320.000	27.830.217	43,27
		Keg. Jasa Pemeliharaan & Perizinan Kendaraan Dinas/Operasional	Tersedianya jasa pemeliharaan dan perizinan kendaraan dinas/operasional dalam 1 tahun realisasi 100%	9.045.000	6.241.592	69,01
		Keg. Penyediaan Jasa Administrasi Keuangan	terlaksananya penyediaan administrasi keuangan dalam 1 tahun realisasi 100%	200.000	200.000	100,00
		Keg. Penyediaan Jasa Kebersihan Kantor	Tersedianya jasa kebersihan kantor dalam 1 tahun realisasi 100%	6.016.500	6.016.500	100,00
		Keg. Penyediaan ATK	Tersedianya alat tulis kantor dalam 1 tahun realisasi 100%	37.408.000	37.408.000	100,00
		Keg. Penyediaan Barang Cetakan dan Penggandaan	Tersedianya barang cetakan dan penggandaan dalam 1 tahun realisasi 100%	38.400.000	38.399.800	100,00
		Keg. Penyediaan Komponen Instalasi Listrik/ Penerangan Bangunan Kantor	Tersedianya komponen instalasi listrik/penerangan bangunan kantor dalam 1 tahun realisasi 100%	2.500.000	2.500.000	100,00
		Keg. Penyediaan Bahan Bacaan & Peraturan Perundang-undangan	Tersedianya bahan bacaan dan peraturan perundang-undangan dalam 1 tahun realisasi 100%	3.960.000	3.900.000	98,48
		Keg. Penyediaan Makanan dan Minuman	Tersedianya makanan dan minuman rapat dalam 1 tahun realisasi 100%	7.200.000	7.200.000	100,00
		Keg. Rapat-rapat Koordinasi dan Konsultasi ke Luar Daerah	Terlaksananya rapat-rapat koordinasi dan konsultasi ke luar daerah dalam 1 tahun realisasi 100%	90.000.000	89.860.200	99,84

		Keg. Penyediaan Jasa Propaganda/Publikasi/Pameran	Terlaksananya propaganda/publikasi/pameran dalam 1 tahun realisasi 100%	10.000.000	10.000.000	100,00
		Keg. Rapat-rapat Koordinasi dan Pembinaan dalam Daerah	Terlaksananya rapat-rapat koordinasi dan pembinaan dalam daerah dalam 1 tahun realisasi 100%	10.000.000	9.810.000	98,10
		Keg. Biaya Operasional Kantor UPTD	Terlaksananya operasional Kantor UPTD dalam 1 tahun realisasi 100%	611.579.000	528.944.546	86,49
	PROGRAM PENINGKATAN SARANA DAN PRASARANA APARATUR			13.904.992.000	13.789.797.780	99,17
		Keg. Pembangunan Rumah Dinas	Terbangunnya rumah dinas terealisasi 1 UNIT realisasi 100%	410.000.000	407.876.000	99,48
		Keg. Pembangunan Gedung Kantor	Terbangunnya gedung kantor terealisasi 4 UNIT realisasi 100%	9.900.000.000	9.818.638.100	99,18
		Keg. Pegadaan Komputer / Jaringan Komputer	Tersedianya peralatan komputer kantor dalam 1 tahun realisasi 100%	30.000.000	29.850.000	99,50
		Keg. Pemeliharaan Rutin/Berkala Gedung Kantor	Terlaksananya pemeliharaan rutin/berkala gedung kantor dalam 1 tahun realisasi 100%	55.000.000	55.000.000	100,00
		Keg. Pemeliharaan Rutin/Berkala Kendaraan Dinas/Operasional	Terlaksananya pemeliharaan rutin/berkala kendaraan dinas/operasional dalam 1 tahun realisasi 100%	215.992.000	207.496.680	96,07
		Keg. Pemeliharaan Rutin/Berkala Peralatan Gedung Kantor	Terlaksananya pemeliharaan rutin/berkala peralatan gedung kantor dalam 1 tahun realisasi 100%	9.000.000	9.000.000	100,00
		Keg. Rehabilitasi Sedang/Berat Rumah Dinas	Terlaksananya rehabilitasi sedang/berat	1.300.000.000	1.291.645.000	99,36

			rumah dinas terealisasi 2 UNIT realisasi 100%			
		Keg. Rehabilitasi Sedang/Berat Gedung Kantor	Terlaksananya rehabilitasi sedang/berat gedung kantor terealisasi 4 UNIT realisasi 100%	1.825.000.000	1.813.241.000	99,36
		Keg. Perencanaan Pemb./Rehabilitasi Rumah Dinas/Gedung Kantor	Terlaksananya perencanaan pembangunan/rehabilitasi rumah dinas/gedung kantor terealisasi 1 dokumen realisasi 100%	160.000.000	157.051.000	98,16
	PROGRAM PENINGKATAN KAPASITAS SUMBER DAYA APARATUR			112.300.000	111.890.000	99,63
		Keg. Pendidikan dan Pelatihan Formal	Meningkatnya pengetahuan aparatur untuk 1 tahun realisasi 100%	5.000.000	4.775.000	95,50
		Keg. Pembinaan Jasa Kontruksi	Terlaksanya Pembinaan Jasa Kontruksi target 50 peserta realisasi 100%	107.300.000	107.115.000	99,83
	PROGRAM PENINGKATAN PENGEMBANGAN SISTEM PELAPORAN CAPAIAN KINERJA DAN KEUANGAN SKPD			115.100.000	115.098.800	100,00
		Keg. Penyusunan Laporan Capaian Kinerja & Ikhtisar Realisasi Kinerja SKPD	Terlaksananya laporan kinerja SKPD untuk 1 tahun realisasi 100%	1.000.000	999.900	99,99
		Keg. Penyusunan Laporan Keuangan Semesteran	Terlaksananya laporan Keuangan Semesteran untuk 1 tahun realisasi 100%	1.000.000	999.900	99,99
		Keg. Penyusunan Pelaporan Prognosis Realisasi Anggaran	Terlaksananya penyusunan laporan prognosis realisasi anggaran	2.000.000	2.000.000	100,00

			untuk 1 tahun realisasi 100%			
		Keg. Penyusunan Pelaporan Keuangan Akhir Tahun	Terlaksananya penyusunan laporan keuangan akhir tahun untuk 1 tahun realisasi 100%	2.500.000	2.499.000	99,96
		Keg. Pengelolaan Keuangan Daerah	Terwujudnya pengelolaan keuangan daerah untuk 1 tahun realisasi 100%	106.000.000	106.000.000	100,00
		Keg. Penyusunan, Evaluasi & Pelaporan Pelaksanaan Dokumen Perenc. SKPD	Terwujudnya Penyusunan, evaluasi dan pelaporan pelaksanaan dokumen perencanaan untuk 1 tahun realisasi 100%	2.600.000	2.600.000	100,00
	PROGRAM PEMBANGUNAN JALAN DAN JEMBATAN			54.854.037.000	51.878.420.359	94,58
		Keg. Perencanaan Pembangunan Jalan	tersedianya dokumen perencanaan pembangunan jalan Target 4 Dokumen terealisasi 4 Dokumen (100%)	300.000.000	298.089.000	99,36
		Keg. Pembangunan Jalan	Terlaksananya pembangunan jalan Target 3,83 KM terealisasi 3,83 KM (100%)	2.150.000.000	2.121.001.000	98,65
		Keg. Perencanaan Pembangunan Jembatan	Meningkatnya kualitas perencanaan pembangunan jembatan Target 4 dokumen terealisasi 4 dokumen (100%)	390.000.000	386.067.000	98,99
		Keg. Pembangunan Jembatan	terlaksananya pembangunan jembatan Target 3 unit terealisasi 3 unit (100%)	2.650.000.000	2.619.353.000	98,84
		Keg. Perencanaan Peningkatan Jalan	tersedianya dokumen perencanaan peningkatan jalan	635.000.000	632.105.000	99,54

			Target 10 DOKUMEN terealisasi 10 DOKUMEN (100%)			
		Keg. Peningkatan Jalan	Terlaksananya peningkatan jalan Target 9,2 KM terealisasi 9,2 KM (100%)	17.825.000.000	17.521.978.369	98,30
		Keg. DAK Penugasan Bidang Bina Marga (Prioritas Daerah)	terlaksananya peningkatan jalan Target 2,8 KM terealisasi 2,88 KM (100%)	12.014.979.000	10.105.652.090	84,11
		Keg. DAK Penugasan Bidang Sarana dan Prasarana Penunjang Jalan (Reguler)	terlaksananya peningkatan jalan Target 5,9 KM terealisasi 5,9 KM (100%)	18.889.058.000	18.194.174.900	96,32
	PROGRAM PEMB. SALURAN DRAINASE/GORONG-GORONG/TROTOAR			650.000.000	644.360.000	99,13
		Keg. Perencanaan Pembangunan Saluran Drainase/Gorong-gorong	Tersedianya Dokumen Perencanaan Pembangunan saluran drainase/gorong-gorong/trotoar Target 2 dokumen terealisasi 2 dokumen (100%)	150.000.000	147.555.000	98,37
		Keg. Pembangunan Saluran Drainase/Gorong-gorong	Terbangunnya saluran drainase/gorong-gorong/trotoar Target 1 LOKASI terealisasi 1 LOKASI (100%)	500.000.000	496.805.000	99,36
	PROGRAM PEMBANGUNAN TURAP/TALUD/BROJONG			1.150.000.000	1.144.987.000	99,56
		Keg. Perencanaan Turap/Talud/Brojong	Tersedianya Dokumen Perencanaan turap/talud/brojong Target 1 DOKUMEN terealisasi 1	100.000.000	99.380.000	99,38

			DOKUMEN (100%)			
		Keg. Pembangunan Turap/Talud/Bronjong	Terbangunnya Pembangunan turap/talud/bronjong Target 4 LOKASI terealisasi 4 LOKASI (100%)	1.050.000.000	1.045.607.000	99,58
	PROGRAM REHABILITASI/PEMELIHARAAN JALAN DAN JEMBATAN			4.100.000.000	4.085.129.000	99,64
		Keg. Perencanaan Rehabilitasi/Pemeliharaan Jalan dan Jembatan	tersedianya dokumen perencanaan rehabilitasi/ pemeliharaan jalan/jembatan Target 4 DOKUMEN terealisasi 4 DOKUMEN (100%)	300.000.000	298.296.000	99,43
		Keg. Rehabilitasi/Pemeliharaan Jalan	terlaksananya rehabilitasi dan pemeliharaan jalan dan jembatan Target 50 KM/UNIT terealisasi 50 KM/UNIT (100%)	3.800.000.000	3.786.833.000	99,65
	PROGRAM TANGGAP DARURAT JALAN DAN JEMBATAN			300.000.000	295.255.000	98,42
		Keg. Rehab. Jalan dan Jembatan Dalam Kondisi Tanggap Darurat	Tertanganinya jalan dan jembatan dalam kondisi tanggap darurat Target 1 TAHUN terealisasi 1 TAHUN (100%)	300.000.000	295.255.000	98,42
	PROGRAM PENINGKATAN SARANA DAN PRASARANA KEBINAMARGAAN			240.000.000	238.105.200	99,21
		Keg. Rehabilitasi/Pemeliharaan Alat-alat Berat	Terpeliharanya alat-alat berat Target 3 UNIT	240.000.000	238.105.200	99,21

			terealisasi 3 UNIT (100%)			
	PROGRAM PENGEMBANGAN DAN PENGELOLAAN JARINGAN IRIGASI, RAWA DAN JARINGAN PENGAIRAN LAINNYA			14.320.644.000	14.072.340.000	98,27
		Keg. Rehabilitasi/Pemeliharaan Jaringan Irigasi	Terlaksananya Rehabilitasi Jaringan Irigasi Target 637 HA terealisasi 637 HA (100%)	1.500.000.000	1.494.716.000	99,65
		Keg. DAK Penugasan Bidang Irigasi (Prioritas Daerah)	terlaksananya pemeliharaan Jaringan Irigasi Target 1100 HA terealisasi 1100 HA (100%)	7.720.644.000	7.521.433.000	97,42
		Keg. Pembangunan dan Peningkatan Jaringan Irigasi	Terlaksananya Peningkatan Jaringan Irigasi Target 116 HA terealisasi 116 HA (100%)	2.900.000.000	2.873.942.000	99,10
		Keg. Perencanaan Teknis Bidang Pengairan	Tersedianya Dokumen Perencanaan Teknis Bidang Pengairan Target 9 DOKUMEN terealisasi 9 DOKUMEN (100%)	1.100.000.000	1.088.456.000	98,95
		Keg. Pembangunan dan Peningkatan Jaringan Rawa	Terlaksananya Pembangunan dan Peningkatan Jaringan Rawa Target 43 HA terealisasi 43 HA (100%)	1.100.000.000	1.093.793.000	99,44
	PROGRAM PENGEMBANGAN, PENGELOLAAN JARINGAN DAN KONSERVASI SUNGAI,DANAU DAN SUMBER DAYA AIR LAINNYA			500.000.000	495.702.000	99,14

		Keg. Rehabilitasi bangunan prasarana-sarana konservasi	Terlaksananya rehabilitasi bangunan prasarana - sarana konservasi Target 1 lokasi terealisasi 1 lokasi (100%)	500.000.000	495.702.000	99,14
	PROGRAM PENGEMBANGAN KINERJA PENGELOLAAN AIR MINUM DAN AIR LIMBAH			22.912.000.000	22.836.455.100	99,67
		Keg. DAK Reguler Bidang Sanitasi	terbangunnya prasarana dan sarana sanitasi Target 3 LOKASI terealisasi 3 LOKASI (100%)	724.500.000	718.100.000	99,12
		Keg. Perenc. Peng. Kinerja Pengelolaan Air Minum & Air Limbah	Tersedianya Dokumen Perencanaan Pengembangan Kinerja Pengelolaan Air Minum dan Air Limbah Target 2 DOKUMEN terealisasi 2 DOKUMEN (100%)	350.000.000	347.912.453	99,40
		Keg. DAK Reguler Bidang Air Minum	terbangunnya prasarana dan sarana air bersih Target 2 LOKASI terealisasi 2 LOKASI (100%)	1.938.328.000	1.927.253.000	99,43
		Keg. Pendamping Pamsimas	terlaksananya pendampingan kegiatan Pamsimas Target 5 LOKASI terealisasi 5 LOKASI (100%)	1.200.000.000	1.195.660.000	99,64
		Keg. DAK Afirmasi Bidang Sanitasi	terbangunnya prasarana dan sarana sanitasi Target 15 LOKASI terealisasi 15 LOKASI (100%)	5.406.131.000	5.405.685.594	99,99
		Keg. DAK Afirmasi Bidang Air Minum	terbangunnya prasarana dan sarana air bersih Target 3 LOKASI	4.486.084.000	4.460.586.000	99,43

			terealisasi 3 LOKASI (100%)			
		Keg. DAK Penugasan Bidang Air Minum	terbangunnya prasarana dan sarana air bersih Target 4 LOKASI terealisasi 4 LOKASI (100%)	3.400.190.000	3.376.572.000	99,31
		Keg. DAK Penugasan Bidang Sanitasi	terbangunnya prasarana dan sarana sanitasi Target 14 LOKASI terealisasi 14 LOKASI (100%)	5.406.767.000	5.404.686.053	99,96
	PROGRAM PENGENDALIAN BANJIR			5.400.000.000	5.351.031.000	99,09
		Keg. Pengendalian Banjir Pada Daerah Tangkapan Air & Badan-Badan Sungai	terlaksananya pengedalian banjir Target 7 lokasi terealisasi 7 lokasi (100%)	4.900.000.000	4.855.894.000	99,10
		Keg. Pembangunan Prasarana Pengaman Danau	Terlaksananya pembangunan prasarana pengaman danau Target 1 lokasi terealisasi 1 lokasi (100%)	500.000.000	495.137.000	99,03
	PROGRAM PEMBANGUNAN INFRASTRUKTUR PERDESAAN			29.919.780.000	29.676.232.000	99,19
		Keg. Pembangunan Jalan Lingkungan Perdesaan	Terbangunnya jalan lingkungan perdesaan Target 26,473 KM terealisasi 26,473 KM (100%)	25.250.000.000	25.036.424.750	99,15
		Keg. Penyusunan Database Jalan Lingkungan	Tersedianya dokumen database jalan lingkungan Target 1 DOKUMEN terealisasi 1 DOKUMEN (100%)	325.000.000	319.595.000	98,34
		Keg. Perencanaan Peningkatan Jalan Lingkungan	Tersedianya Dokumen Perencanaan Peningkatan Jalan Lingkungan Perdesaan Target	345.000.000	342.758.250	99,35

			6 DOKUMEN terealisasi 6 DOKUMEN (100%)			
		Keg. DAK Afirmasi Bidang Transportasi	Terbangunnya jalan lingkungan perdesaan Target 2,972 KM terealisasi 2,972 KM (100%)	3.249.780.000	3.232.301.500	99,46
		Keg. Peningkatan Sarana / Prasaran Kampung Kopi	terlaksananya peningkatan sarana/prasarana kampung kopi Target 1 LOKASI terealisasi 1 LOKASI (100%)	750.000.000	745.152.500	99,35
	PROGRAM PEMBANGUNAN DAN REHABILITASI FASILITAS UMUM			8.225.000.000	7.940.915.024	96,55
		Keg. Rehabilitasi Masjid	terlaksananya rehabilitasi fasilitas rumah ibadah Target 7 UNIT terealisasi 7 UNIT (100%)	6.400.000.000	6.128.949.024	95,76
		Keg. Perencanaan Pembangunan / Rehabilitasi Fasilitas Umum	Tersedianya Dokumen Perencanaan Pembangunan/ Rehabilitasi Fasilitas Umum Target 1 DOKUMEN terealisasi 1 DOKUMEN (100%)	250.000.000	244.500.000	97,80
		Keg. Pembangunan/Penataan Taman	terbangunya fasilitas taman Target 2 LOKASI terealisasi 2 LOKASI (100%)	1.575.000.000	1.567.466.000	99,52
	PROGRAM PERENCANAAN DAN PENGEMBANGAN SUMBER DAYA AIR			500.000.000	493.370.000	98,67
		Keg. Pembuatan peta geospacial Daerah Irigasi Kab. Lampung Barat	Terlaksananya kualitas jaringan irigasi dan pengendalian daya rusak air Target 1	500.000.000	493.370.000	98,67

			DOKUMEN terealisasi 1 DOKUMEN (100%)			
	PROGRAM LINGKUNGAN PERUMAHAN DAN PERMUKIMAN			2.906.576.000	2.905.831.997	99,97
		Keg. DAK Afirmasi Bidang Perumahan dan Permukiman	Terbangunnya Rumah Layak Huni bagi MBR Target 155 UNIT terealisasi 155 UNIT (100%)	2.835.906.000	2.835.834.000	100,00
		Keg. Koordinasi Pelaksanaan Perumahan Swadaya Tahun 2019	terlaksananya koordinasi pelaksanaan perumahan swadaya Target 15 kecamatan terealisasi 15 kecamatan (100%)	70.670.000	69.997.997	99,05
	PROGRAM PERENCANAAN TATA RUANG			276.465.000	133.673.750	48,35
		Keg. Koordinasi Perencanaan Tataruang	Terlaksanana koordinasi perencanaan tata ruang Target 1 laporan terealisasi 1 laporan (100%)	106.465.000	43.696.250	41,04
		Keg. Persiapan Perda RTRW	terlaksananya persiapan perda RTRW Target 1 dokumen terealisasi 1 dokumen (100%)	170.000.000	89.977.500	52,93
	PROGRAM PENGENDALIAN PEMANFAATAN RUANG			180.000.000	161.700.500	89,83
		Keg. Sosialisasi Kebijakan Pengendalian Pemanfaatan Ruang	terlaksananya sosialisasi kebijakan pemanfaatan ruang Target 120 Orang terealisasi 120 Orang (100%)	180.000.000	161.700.500	89,83

	PROGRAM PENATAAN PENGUASAAN, PEMILIKAN, PENGGUNAAN DAN PEMANFAATAN TANAH			2.172.000.000	1.594.981.799	73,43
		Keg. Penataan Penguasaan, Pemilikan, Penggunaan dan Pemanfaatan Tanah (Sertifikasi Tanah Milik Pemkab LB)	terlaksananya penguasaan, pemilikan, penggunaan dan pemanfaatan tanah Target 135 Persil terealisasi 135 Persil (100%)	507.000.000	430.495.100	84,91
		Keg. Pengadaan Tanah Untuk Kepentingan Pemkab LB	Tersedianya tanah untuk Pemerintah Kabupaten Lampung Barat Target 1 persil terealisasi 1 persil (100%)	800.000.000	311.618.750	38,95
		Keg. Perencanaan Pengadaan Tanah	Tersedianya dokumen perencanaan pengadaan tanah Target 1 dokumen terealisasi 1 dokumen (100%)	90.000.000	89.708.500	99,68
		Keg. Inventarisasi dan Penelusuran Alas Hak Tanah Pemerintah	terlaksananya inventarisaasi Alas Hak Tanah Pemerintah Target 1 dokumen terealisasi 1 dokumen (100%)	196.000.000	189.270.000	96,57
		Keg. Inventarisasi Tanah Exs Erfacht	terlaksananya inventarisaasi tanah eks. Erfpacht Target 1 dokumen terealisasi 1 dokumen (100%)	179.000.000	177.736.449	99,29
		Keg. Sosialisasi & Inventarisasi Calon Lokasi PTSL utk Pemberdayaan Hak Atas Tanah Masyarakat bagi Pelaku Usaha Mikro & Kecil, Petani, Nelayan & Pembudidaya Ikan	Terlaksananya Penyuluhan Program Pensertifikatan Tanah Sistematik Lengkap Target 3200 Orang terealisasi 3200 Orang (100%)	400.000.000	396.153.000	99,04

	PROGRAM PENYELESAIAN KONFLIK-KONFLIK PERTANAHAN			120.000.000	118.695.500	98,91
		Keg. Fasilitasi Penyelesaian Konflik-Konflik Pertanahan	Terlaksanaya Penyelesaian Konflik Konflik Pertanahan Target 3 kasus terealisasi 3 kasus (100%)	120.000.000	118.695.500	98,91
	PROGRAM PEMBANGUNAN KEBUN RAYA LIWA			750.000.000	743.458.000	99,13
		Keg. Pembangunan Prasarana Pendamping Kebun Raya Liwa	Terbangunnya prasarana pendamping Kebun Raya Liwa Target 1 LOKASI terealisasi 1 LOKASI (100%)	750.000.000	743.458.000	99,13

Dari tabel di atas menunjukkan bahwa capaian seluruh sasaran program dan kegiatan Dinas Pekerjaan Umum dan Perumahan Rakyat Tahun 2019 telah mencapai target yang telah ditetapkan dengan harapan semoga di tahun mendatang dapat dipertahankan dan lebih ditingkatkan untuk mencapai tujuan dan sasaran organisasi yang harus diupayakan semaksimal mungkin dalam pencapaiannya.

2.2 Analisis Kinerja Pelayanan Perangkat Daerah

Capaian kinerja pelayanan Dinas Pekerjaan Umum dan Perumahan Rakyat terhadap indikator kinerja yang sudah ditentukan dalam SPM. Capaian realisasi SPM Bidang Pekerjaan Umum dan Perumahan Rakyat sampai tahun 2019 adalah:

a. Pemenuhan Kebutuhan Pokok Air Minum Sehari-hari.
Jumlah penduduk = 300.703 jiwa
Jumlah penduduk yang terlayani = 250.770 jiwa

$$SPM\ Pemenuhan\ Kebutuhan\ Air\ Pokok = \frac{250770}{300703} x100\% = 83{,}39\%$$

b. Penyediaan Pelayanan Pengolahan Air Limbah Domestik
Jumlah penduduk = 300.703 jiwa
Jumlah penduduk yang terlayani Pengolahan Air Limbah = 271.234 Jiwa

$$SPM\ Pelayanan\ Air\ Limbah\ domestik = \frac{271.234}{300703} x100\% = 90{,}20\%$$

c. Penyediaan dan Rehabilitasi Rumah yang Layak Huni bagi korban bencana kabupaten.
Pada tahun 2019 tidak ada pemenuhan SPM tersebut.

d. Fasilitasi penyediaan rumah yang layak huni bagi masyarakat yang terkena relokasi program pemerintah daerah Kabupaten.
Pada tahun 2019 tidak ada pemenuhan SPM tersebut.

DINAS PEKERJAAN UMUM DAN PENATAAN RUANG

I. Urusan Pekerjaan Umum Dan Penataan Ruang

Jaringan jalan dan jembatan penting untuk meningkatkan kegiatan perekonomian di daerah dan memperlancar distribusi perdagangan barang dan jasa angkutan darat, sertaorang/penumpang.

Peran dan fungsi jaringan jalan adalah sebagai sarana penghubung antar/lintas kabupaten/kota, serta kecamatan hingga desa yang ada di Provinsi Lampung. Mengingat pentingnya jalan ini, perlu diketahui proporsi panjang jalan dalam kondisi baik. Proporsi panjang jaringan jalan dalam kondisi baik adalah panjang jalan dalam kondisi baik dibagi dengan panjang jalan secara keseluruhan. Adapun jalan dan jembatan di

Kabupaten Lampung Barat realisasi tahun 2017 dan tahun 2019 sebagai berikut :

Tabel

Data Jalan dan Jembatan s.d 2019

Jalan dan Jembatan	Thn 2017	Thn 2018	Thn 2019	Satuan
1	2	3	4	5
1.Panjang Jalan dan Kondisi Berdasarkan Administrasi Pemerintahan				
1. Panjang Jalan Kabupaten/Kota	724	724	724	Km
1. Kondisi Baik	326,05	371,414	331,82	Km
2. Kondisi Sedang	46,155	56,99	118,40	Km
3. Kondisi Rusak Ringan	107,6	75,604	63,68	Km
4. Kondisi Rusak Berat	244,187	219,992	210,10	Km
2. Panjang Jalan Desa	382,46	382,46	382,46	Km
1. Kondisi Baik	85,84	102,061	129,761	Km
2. Kondisi Sedang	26,29	26,29	26,91	Km
3. Kondisi Rusak Ringan	27,83	27,9	28,1	Km
4. Kondisi Rusak Berat	242,5	226,209	197,689	Km
2. Panjang Jalan Berdasarkan Jenis Permukaan				
1. Panjang Jalan Kabupaten/Kota				Km
1. Di Aspal	391,41	398,457	313,13	Km
2. Di Beton	89,47	98,644	180,11	Km
3. Kerikil	243,12	226,969	70,14	Km
4. Tanah	-	-	140,61	Km

Jalan dan Jembatan	Thn 2017	Thn 2018	Thn 2019	Satuan
1	2	3	4	5
3. Jembatan dan Kondisi Berdasarkan Administrasi Pemerintahan				
1. Jumlah Jembatan Kabupaten/Kota	180	180	180	Unit
1. Jumlah Jembatan Dengan Kondisi Baik	101	107	109	Unit
2. Jumlah Jembatan Dengan Kondisi Sedang	56	58	58	Unit
3. Jumlah Jembatan Dengan Kondisi Rusak Ringan	9	7	5	Unit
4. Jumlah Jembatan Dengan Kondisi Rusak Berat	14	8	8	Unit
2. Jumlah Jembatan Desa	2	2	2	Unit
1. Jumlah Jembatan Dengan Kondisi Baik	2	2	2	Unit

Sumber : Data Dinas Pekerjaan Umum dan Perumahan Rakyat Tahun 2020

Berdasarkan data diatas menunjukkan bahwa jalan kabupaten Lampung Barat dengan total panjang 724 dalam Rencana Pembangunan Jangka Menengah Daerah untuk tahun 2017 kondisi jalan mantap ditargetkan 51,21 persen terelaisasi sebesar 55,25 persen dan tahun 2019 jalan mantap terealisasi sebesar 62,18 persen dari target yang dicanangkan sebesar 62 persen. Panjang Jalan Berdasarkan Jenis Permukaan untuk tahun 2019 ditambah dengan kriteria baru yaitu jalan tanah. Untuk jalan desa Total panjang jalan 382,46 km, jalan mantap dalam Rencana Pembangunan Jangka Menengah Daerah untuk tahun

2017 ditargetkan 32,68 persen terealisasi sebesar 29,32 persen sedangkan tahun 2019 ditargetkan 61,44 % terealisasi sebesar 53,99 %. Tidak tercapainya target jalan desa ini disebabkan jalan kondisi baik pada tahun sebelumnya di beberapa ruas jalan pedesaan mengalami kerusakan berat akibat bencana longsor yang berakibat jalan kondisi baik menjadi rusak berat sehingga berdampak pencapaian target. Selanjutnya untuk jembatan ditargetkan dalam Rencana Pembangunan Jangka Menengah Daerah di tahun 2017 sebesar 51,21 persen terealisasi sebesar 91,67 persen dan tahun 2019 ditargetkan 55,50 persen terealisasi sebesar 93,33 persen.

b. irigasi

Pada bidang pertanian, air merupakan faktor utama penentu kelangsungan produksi pertanian, guna menjamin keberlanjutan peningkatan produksi pertanian tentunya sumber daya air melalui jaringan irigasi dengan pemanfaatan daerah aliran sungai (DAS) sangatlah penting. Data jaringan irigasi/pengairan di Kabupaten Lampung Barat pada tahun 2017 dan tahun 2019 sebagaimana tabel berikut ini :

Tabel

Data Jaringan Irigasi/Pengairan s.d 2019

Jaringan Irigasi/Pengairan	Thn 2017	Thn 2018	Thn 2019	Satuan
1. Panjang Jaringan Irigasi Teknis	126.289	126.371	126.371	Meter
1. Panjang Saluran Irigasi Primer				
1. Saluran Kondisi Baik	46.942	53.842	62.447	Meter
2. Saluran Kondisi Sedang	35.827,35	33.348,6	27.897,35	Meter
3. Saluran Kondisi Rusak Ringan	19.291,65	18.005,4	15,021,65	Meter

		4. Saluran Kondisi Rusak Berat	24.310	21.085	21.005	Meter
2. Jumlah Bangunan Irigasi			118	118	118	Unit
3. Luas Sawah Beririgasi Non Teknis			5.425,2	5.425,2	5.425,2	Ha
4. Luas Daerah Irigasi Teknis			11.442,51	11.442,51	11.442,51	Ha

Sumber : Data Dinas Pekerjaan Umum dan Perumahan Rakyat Tahun 2020

Total daerah irigasi adalah 11.442,51 persen dengan areal tanam 5.284,40 ha dengan indeks pertanaman sebesar 121,02 persen dengan rata-rata produksi panen 5,25 ton per hektar. Faktor produksi ini sangat dipengaruhi oleh sistem pengairan irigasi yang ada. Dari data diatas menunjukkan bahwa tahun 2018 panjang saluran irigasi teknis 126.371 meter dan pada tahun 2019 panjang saluran teknis tetap sedangkan saluran dengan kondisi baik pada tahun 2019 mengalami peningkatan sebesar 6,2 persen. Sedangkan umtuk Saluran irigasi kondisi rusak berat terjadi penurunan sebesar 0,06 persen diakibatkan karena rusaknya saluran induk akibat curah hujan tinggi pada akhir tahun.

c. Sumber daya air

Lampung Barat dialiri dua sungai yaitu Way Besay dan Way Semangka serta memiliki danau terbesar kedua di Pulau Sumatera yaitu Danau Ranau. Panjang sungai Way Semaka ± 95,47 km, dengan hulu sungai berada di gunung Pesagi dan gunung Sekincau (Kabupaten Lampung Barat), dan bermuara di Teluk Semaka (Kabupaten Tanggamus). Beberapa anak sungai yang mengalir menuju sungai Semaka yang berada di Kabupaten Lampung Barat antara lain: Way Kegeringan, Way Lebuy, Way Hantatai, Way Haru, Way Maraman, Way Meneng, Way Ngarip, Way Melebui Balak, Way Andarumon, Way Pampangan, Way Bumbon, Way Bata, Way Laga, dan Way Pasir. Sedangkan beberapa anak sungai bermuara ke Way besai. Anak-anak sungai tersebut berpotensi untuk pengembangan mikrohidro (kapasitas <

10 MW), pemanfaatan air baku untuk irigasi, dan pemenuhan kebutuhan air bersih. Adapun data sempadan sungai dan danau sebagi berikut :

Tabel

Data Sempadan Sumber Air s.d 2019

Sempadan Sumber Air	Thn 2017	Thn 2018	Thn 2019	Satuan
1. Nama Sungai				
1 Way. Semangka	48,63	48,63	48,63	Meter
2 Way. Giham	15,6	15,6	15,6	Meter
3 Way. Samang	11,36	11,36	11,36	Meter
4 Way. Pahayu	11,13	11,13	11,13	Meter
5 Way. Uluhan	10,86	10,86	10,86	Meter
6 Way. Laai	9,97	9,97	9,97	Meter
7 Way. Warkuk	19,07	19,07	19,07	Meter
8 Way. Tenung	17,5	17,5	17,5	Meter
9 Way. Kelahok	7,14	7,14	7,14	Meter
10 Way. Campang	15,71	15,71	15,71	Meter
11 Way. Pepuk	12,57	12,57	12,57	Meter
12 Way. Penjaringan	12,46	12,46	12,46	Meter
13 Way. Kejadian	12,33	12,33	12,33	Meter
14 Way. Sepanas	12,31	12,31	12,31	Meter
15 Way. Subukau	11,68	11,68	11,68	Meter
16 Way. Panas	10,86	10,86	10,86	Meter
17 Way. Cawang Kiri	11,01	11,01	11,01	Meter
18 Way. Anderlung	10,22	10,22	10,22	Meter
19 Way. Simpang Balak	9,67	9,67	9,67	Meter
20 Way. Mayus	9,33	9,33	9,33	Meter
21 Way. Haru	8,23	8,23	8,23	Meter
22 Way. Ramelai	6,18	6,18	6,18	Meter
23 Way. Setunggau	6,01	6,01	6,01	Meter
24 Way. Penayuhan	5,18	5,18	5,18	Meter

Sempadan Sumber Air	Thn 2017	Thn 2018	Thn 2019	Satuan
25 Way. Besai	5	5	5	Meter
26 Way. Menterang	4,33	4,33	4,33	Meter
27 Way. Malbui Lunik	4,04	4,04	4,04	Meter
28 A. Simpang Balak	3,96	3,96	3,96	Meter
29 Way. Hantatai	3,92	3,92	3,92	Meter
30 Way. Bunguyan	3,63	3,63	3,63	Meter
31 Way. Tembilang	3,57	3,57	3,57	Meter
32 Way. Buyuk	3,47	3,47	3,47	Meter
33 Way. Simpang Kanan	2,53	2,53	2,53	Meter
34 Way. Besay	2,17	2,17	2,17	Meter
35 Way. Laga	11,81	11,81	11,81	Meter
36 Way. Haru	11,12	11,12	11,12	Meter
37 Way. Simpang Balak	17,82	17,82	17,82	Meter
38 Way. Kabul	17,06	17,06	17,06	Meter
39 W. Campang Limau	15,08	15,08	15,08	Meter
40 W. Simpang Balak	14,83	14,83	14,83	Meter
41 W. Simpang Lunik	11,97	11,97	11,97	Meter
42 W. Siring Gading	10,32	10,32	10,32	Meter
43 W. Hitam	10,04	10,04	10,04	Meter
44 W. Mayus	9,33	9,33	9,33	Meter
45 W. Seburas	18,02	18,02	18,02	Meter
46 W. Baru Lunik	8	8	8	Meter
47 W. Robok	6,82	6,82	6,82	Meter
48 W. Sanyir	16,48	16,48	16,48	Meter
49 W. Labuhan Baringin	6,3	6,3	6,3	Meter
50 W. Haru	16,2	16,2	16,2	Meter
51 W. Petay	6,2	6,2	6,2	Meter
52 W. Campang	6,06	6,06	6,06	Meter
53 W. Buyuk Lunik	5,99	5,99	5,99	Meter

Sempadan Sumber Air	Thn 2017	Thn 2018	Thn 2019	Satuan
54 W. Keruh	5,75	5,75	5,75	Meter
55 Way. Kelat	4,78	4,78	4,78	Meter
56 W. Panas	4,42	4,42	4,42	Meter
57 W. Panas	4,05	4,05	4,05	Meter
58 W. Pihiton Lunik	4,04	4,04	4,04	Meter
59 W. Kabul	13,57	13,57	13,57	Meter
60 W. Pematang Hening	13,53	13,53	13,53	Meter
61 W. Ngingi	13,43	13,43	13,43	Meter
62 W. Lirikan	12,52	12,52	12,52	Meter
63 W. Tangkuluk	12,34	12,34	12,34	Meter
64 W. Ringkih	12,32	12,32	12,32	Meter
65 W. Buyuk	11,69	11,69	11,69	Meter
2. Panjang Sungai**				Meter
1. Panjang Sungai Berturap	6.235	6.235	8.800	Meter
2. Panjang Sungai Tidak Berturap	520.285	457.285	454.720	Meter
3. Lebar Sungai	12	12	12	Meter
4. Nama Danau/Situ				
1. Danau Ranau	30.000.000	30.000.000	30.000.000	m2
2. Danau Lebar	1.323.000	1.323.000	1.323.000	m2
3. Danau Belibis	705.000	705.000	705.000	m2
4. Danau Asam	135.000	135.000	135.000	m2
5. Keliling Danau	27.560	27.560	27.560	Meter
1. Keliling Danau Berturab (M)	2.010	2.010	2.010	Meter
2. Keliling Danau Tidak Berturab (M)	25.550	25.550	25.550	Meter
6. Nama Rawa				

Sempadan Sumber Air	Thn 2017	Thn 2018	Thn 2019	Satuan
1. Rowo Rejo	5.106	5.106	5.106	m2
2. Rawa Kalong	3.106	3.106	3.106	m2

Sumber : Data Dinas Pekerjaan Umum dan Perumahan Rakyat Tahun 2020

Sumber air bersih adalah sumber air yang akan digunakan oleh masyarakat untuk keperluan sehari-hari. Air adalah kebutuhan dasar untuk kehidupan manusia, terutama untuk digunakan sebagai air minum, memasak makanan, mencuci, mandi dan kakus.

Tabel

Data Pemenuhan Kebutuhan Air Baku Rumah Tangga s.d 2019

Pemenuhan Kebutuhan Air Baku Rumah Tangga	Thn 2017	Thn 2018	Thn 2019	Satuan
1. Jumlah Rumah Tangga Menggunakan Sumur	28.362	58.086		Rumah Tangga
1. Jumlah Rumah Tangga Menggunakan Sumur Terlindung	9.992	41.040		Rumah Tangga
2. Jumlah Rumah Tangga Menggunakan Sumur Tidak Terlindung	18.370	17.046		Rumah Tangga
2. Jumlah Rumah Tangga Menggunakan Hidran Umum**	487	23.165		Rumah Tangga

Sumber : Data Dinas Pekerjaan Umum dan Perumahan Rakyat Tahun 2020

Dari data diatas menunjukkan kebutuhan air baku untuk kebutuhan rumah tangga meliputi jumlah rumah tangga yang menggunakan sumur dan menggunakan hidran umum. Rumah tangga yang menggunakan sumur terdiri dari rumah tangga yang menggunakan sumur terlindung dan sumur tidak terlindung. Rumah tangga yang

menggunakan sumur terlindung mengalami peningkatan sebesar 31 persen lebih dari tahun 2017 dan rumah tangga yang memiliki sumur tak terlindung mengalami penurunan sebesar 7,2 persen dari tahun 2017, ini menunjukkan meningkatnya kesadaran terhadap sumur terlindung untuk kesehatan rumah tangga. Sedangkan untuk Rumah tangga yang menggunakan hidran umum mengalami peningkatan yang siknifikan yaitu sebesar 4.656 persen dari tahun 2017. Untuk tahun 2019 belum dilakukan pendataan untuk Data Pemenuhan Kebutuhan Air Baku Rumah Tangga.

II. Perumahan Rakyat Dan Kawasan Permukiman

UUD 1945 pasal 28H ayat 1 menegaskan bahwa setiap orang berhak hidup sejahtera lahir dan batin, bertempat tinggal dan mendapatkan lingkungan hunian yang sehat, aman dan serasi. Rumah termasuk kebutuhan pokok di dalam urutan prioritas kebutuhan manusia/ masyarakat. Setiap bagian dari rumah berperan dan saling berkaitan untuk bersama-sama memenuhi fungsi sebenarnya sesuai kebutuhan penghuninya.

Sesuai Undang-Undang Nomor 1 Tahun 2011 tentang Perumahan dan Permukiman bahwa dalam penyelenggaraan perumahan dan kawasan permukiman, setiap orang berhak menempati, menikmati, dan/ atau memiliki/ memperoleh rumah yang layak dalam lingkungan yang sehat, aman, serasi, dan teratur.

Tabel

Data Perumahan s.d 2019

Perumahan	Thn 2017	Thn 2018	Thn 2019	Satuan
1. Jumlah Rumah Berdasarkan Kondisi				
1. Jumlah Rumah Layak Huni	81.458	81.961	82.980	Unit
2. Jumlah Rumah Tidak Layak Huni	8.150	7.743	6.724	Unit

Sumber : Data Dinas Pekerjaan Umum dan Perumahan Rakyat Tahun 2020

Pada tahun 2018 jumlah rumah layak huni di Kabupaten Lampung Barat meningkat sebesar 9,16 persen dari total jumlah rumah tidak layak huni. Sedangkan tahun 2019, sebanyak 507 unit rumah tidak layak huni di Kabupaten Lampung Barat telah ditingkatkan kualitas menjadi layak huni melalui sumber pendanaan pemerintah pusat dari dana alokasi khusus (DAK) dan APBD Kabupaten Lampung Barat sebanyak 724 unit dengan total capaian sebesar 25,93 persen. Pencapaian ini,

sesuai target yang dicanangkan untuk tahun yang bersangkutan dalam Rencana pembangunan Jangka menengah Daerah.

Air bersih dan sanitasi merupakan kebutuhan dasar manusia. Kebutuhan air bersih yang layak dan sanitasi yang memadai saat ini masih terus diupayakan. Ketersediaan air bersih dan sanitasi sebagai kebutuhan dasar adalah tanggung bersama agar kebutuhan dasar tersebut dapat dirasakan. Ketersediaan sistem penyediaan air bersih merupakan bagian yang selayaknya diprioritaskan untuk memenuhi kebutuhan masyarakat baik di perkotaan maupun pedesaan. Untuk memenuhi kebutuhan air bersih yang tepat untuk suatu rumah tangga, harus direncanakan dengan benar agar distribusi air dalam rumah berjalan lancar dan efisien.Untuk Kabupaten Lampung Barat data rumah tangga memiliki air bersih tahun 2018 sebagaimana data di bawah ini :

Tabel

Data Rumah Tangga Memiliki Air Bersih s.d 2019

Rumah Tangga Memiliki Air Bersih	Thn 2017	Thn 2018	Thn 2019	Satuan
1. Jumlah Rumah Tangga yang Terlayani Melalui Sistem Perpipaan	43.900	47.983	50.154	Rumah Tangga
2. Jumlah Rumah Tangga yang Memanfaatkan Air Bawah Tanah	3.935	4.593		Rumah Tangga
3. Persentase Rumah Tangga Terlayani Sistem Perpipaan	73	79,79	83,4	%

Sumber : Data Dinas Pekerjaan Umum dan Perumahan Rakyat Tahun 2020

Rumah tangga yang memiliki air bersih pada tahun 2018 telah mencapai 79,79 persen, dan pada tahun 2019 mencapai 83,4 persen. Kondisi ini melampaui target sebesar 2,54 persen dari target Rencana Pembangunan Jangka Menengah daerah sebesar 80,8 persen.

Tabel

Data Kawasan Permukiman Kumuh s.d 2019

Kawasan Permukiman Kumuh	Thn 2017	Thn 2018	Thn 2019	Satuan
1. Jumlah Kawasan Permukiman Kumuh	13	13	13	Kawasan
2. Luas Kawasan Permukiman Kumuh	28,2	28	28	Ha
3. Jumlah Bangunan Rumah	89.704	89.704	89.704	Unit

Sumber : Data Dinas Pekerjaan Umum dan Perumahan Rakyat Tahun 2020

Berdasarkan Peraturan Presiden Nomor 59 tahun 2017 tentang Pelaksanaan Pencapaian Tujuan Pembangunan Berkelanjutan, Penataan Kawasan Kumuh masuk dalam tujuan global kesebelas, yaitu: Menjadikan Kota dan Permukiman Inklusif, Aman, Tangguh, dan Berkelanjutan, dengan sasaran global hingga tahun 2030 adalah menjamin akses bagi semua terhadap perumahan yang layak, aman, terjangkau, termasuk penataan kawasan kumuh, serta akses terhadap pelayanan dasar perkotaan. Kawasan kumuh di Kabupaten Lampung Barat sampai dengan tahun 2019 adalah seluas 28 Ha, yang tersebar di 13 lokasi pada 9 Kecamatan.

III. Urusan Pertanahan

Belum adanya jaminan kepastian hukum atas tanah sering kali memicu terjadinya sengketa dan perseteruan atas lahan di berbagai wilayah di Indonesia tidak terkecuali di Kabupaten Lampung Barat. Di kalangan masyarakat, baik antar keluarga, tak jarang sengketa lahan juga terjadi antar pemangku kepentingan (pengusaha, Badan Usaha Milik Negara dan Pemerintah). Hal itu membuktikan pentingnya sertipikat tanah sebagai tanda bukti hukum atas tanah yang dimiliki. Terkait dengan aset Pemerintah Daerah data Jenis hak atas tanah Pemerintah Kabupaten Lampung Barat sampai dengan tahun 2019 sebagaimana data berikut ini :

Tabel

Data Jenis Hak Atas Tanah s.d 2019

Jenis Hak Atas Tanah	Thn 2017	Thn 2018	Thn 2019	Satuan
1. Jumlah Hak Milik	90.976	99.173		Sertifikat
2. Jumlah Hak Guna Bangunan	67	84		Sertifikat
3. Jumlah Hak Pakai	247	256		Sertifikat
4. Jumlah Hak-Hak Lain (Hak Wakaf)	69	69		Sertifikat

Sumber : Data Dinas Pekerjaan Umum dan Perumahan Rakyat Tahun 2020

Legalisasi aset atau disebut juga kegiatan Sertifikasi Hak Atas Tanah adalah kegiatan aset reform (penataan aset) untuk menjamin kepastian hukum hak atas tanah, sertifikasi hak atas tanah untuk legalisasi, selain itu juga untuk mewujudkan tertib hukum dan tertib administrasi pertanahan. Sertifikat hak atas tanah juga dimaksudkan sebagai aset hidup agar dapat menjadi modal dasar bagi masyarakat untuk meningkatkan kesejahteraannya dengan memberikan akses ke sumber-sumber ekonomi (modal, usaha, produksi, dan pasar). Data capaian tahun 2019 jenis hak atas tanah terdapat di Badan Pertanahan Nasional.

Tabel 2.33

Data Kasus Sengketa Tanah s.d 2019

Kasus Sengketa Tanah	Thn 2017	Thn 2018	Thn 2019	Satuan
1. Jumlah Kasus Sengketa Tanah Selesai	3	3	3	Kasus
2. Jumlah Kasus Sengketa Tanah Belum Selesai	14	11	8	Kasus

Sumber : Data Dinas Pekerjaan Umum dan Perumahan Rakyat Tahun 2020

2.3 Isu-isu Penting Penyelenggaraan Tugas dan Fungsi Perangkat Daerah

Di Kabupaten Lampung Barat, prasarana dan sarana transportasi hanya terbatas pada perhubungan darat berupa kendaraan roda dua dan roda empat atau lebih. Secara geografis wilayah ini diuntungkan karena dilalui oleh jalan Lintas Barat Sumatera, akibatnya mobilitas penduduk, barang dan jasa dari dan ke wilayah Kabupaten Lampung Barat ini cukup tinggi.

Di samping jalan negara tersebut sebagai jalan arteri primer di wilayah ini, terdapat juga jaringan Jalan Provinsi dan Jalan Kabupaten yang menghubungkan antara wilayah kabupaten dalam Provinsi Lampung maupun dalam wilayah Kabupaten Lampung Barat itu sendiri.

Jaringan jalan di wilayah Kabupaten Lampung Barat mempunyai panjang total 724 km, menurut statusnya dapat dibedakan menjadi Jalan Nasional dengan panjang 121,19 km (9,63%), Jalan Provinsi dengan panjang 151,91 km (12,07%), dan Jalan Kabupaten sepanjang 724 km (78,31%). Dengan komposisi panjang jalan yang ada, maka diperlukan penambahan panjang dan peningkatan kondisi jalan kabupaten, sehingga dapat lebih menjangkau seluruh wilayah Kabupaten Lampung Barat.

Peningkatan panjang dan kondisi jalan kabupaten tersebut, harus menjadi salah satu prioritas pembangunan di Kabupaten Lampung Barat.

Tabel Data Jalan Menurut Status Jalan Tahun 2009-2017

No	Status Jalan	Sat	2009	2010	2011	2012	2013	2014	2015	2016	2017
1	Panjang Jalan Nasional	km	329,6	329,6	329,6	329,6	329,6	121,19	121,19	121,19	82,357
2	Panjang Jalan Provinsi	km	314,68	314,68	95,06	95,06	95,06	151,91	151,91	151,91	112,94
3	Panjang Jalan Kabupaten	km	1082,77	1082,77	1098,17	1098,17	985,77	985,77	985,77	985,77	724,00

Tabel Data Jalan Menurut Kondisi Jalan Tahun 2009-2017

No	Kondisi Jalan Kabupaten	Sat	2009	2010	2011	2012	2013	2014	2015	2016	2017
1	Baik	km	501,83	232,54	232,54	247,46	245,47	273,21	302,12	363,17	317,58
2	Sedang	km	73,90	138,08	138,08	171,76	75,03	89,48	97,95	72,77	53,14
3	Rusak ringan	km	76,07	136,53	141,93	168,92	167,73	137,80	121,48	95,95	87,35
4	Rusak berat	km	430,97	575,62	585,62	510,03	497,28	485,28	464,19	455,89	265,93

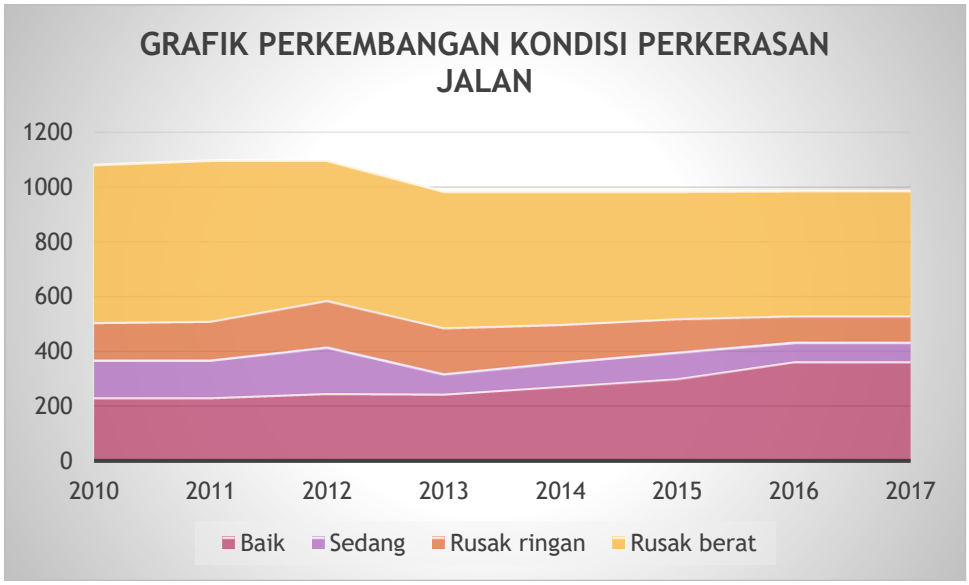

Tabel Data Jalan Menurut Jenis Perkerasan Tahun 2009-2017

No	Jenis Perkerasan	Sat	2009	2010	2011	2012	2013	2014	2015	2016	2017

1	Aspal/Beton	km	492,78	187,21	187,21	234,40	190,89	232,92	267,65	333,83	315,43
2	Penetrasi macadam	km		236,49	236,49	205,50	167,15	136,17	126,50	99,10	75,98
3	Telford/ Kerikil	km	104,82	161,76	167,16	162,66	155,91	152,15	146,01	119,54	89,47
4	Tanah/ belum tembus	km	485,17	497,31	507,31	494,61	471,82	464,53	445,70	435,25	243,12

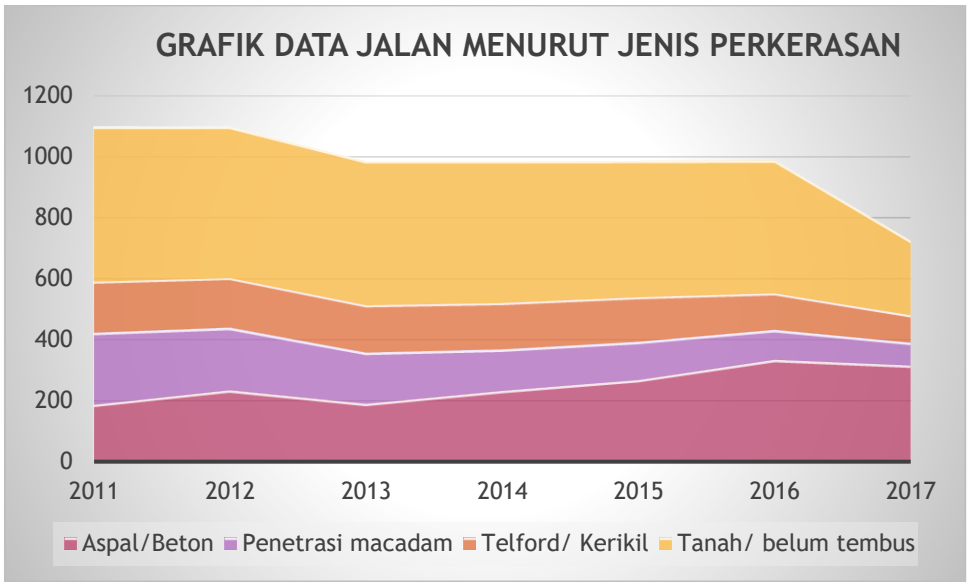

Irigasi merupakan prasarana yang vital dalam menentukan keberhasilan tujuan pemerintah dalam mewujudkan bangsa ini untuk berdaulat dalam bidang pangan. Pemerintah Kabupaten Lampung Barat berkewajiban mendukung program ketahanan pangan Nasional. Untuk itu perlu dilakukan penetapan target penanganan prasarana irgasi.

Berdasarkan SK Menteri Pekerjaan Umum No. 390 Tahun 2007 tentang Status Daerah Irigasi jumlah Daerah Irigasi (DI) sebanyak 171 DI dengan Luas Sawah sebanyak 16.852,39 Ha. Pada akhir tahun 2013 kondisi irigasi baik sebanyak 3.367,58 Ha, kondisi sedang 10.272,83 Ha dan kondisi rusak 3.211,98 Ha dengan Indeks Pertanaman (IP) sebesar 102,51%.

Pada awal tahun 2014 jumlah Daerah Irigasi (DI) yang menjadi kewenangan Kabupaten Lampung Barat adalah 112 DI dengan Luas Sawah sebanyak 10.597,51 Ha. Kondisi baik 3.133,05 Ha (29,56%),

Kondisi Sedang 5.027,17 Ha (47,44%) dan kondisi rusak 2.437,29 Ha (23,00%) dengan Indeks Pertanaman (IP) sebesar 109,94%.

Setelah terbitnya SK Menteri Pekerjaan Umum Nomor 239 Tahun 2014 tentang Status Daerah Irigasi jumlah Daerah Irigasi (DI) Kabupaten Lampung Barat menjadi 118 DI dengan Luas Sawah sebanyak 11.442,51 Ha, hal ini karena adanya penambahan 6 Daerah Irigasi baru. Pada awal tahun 2017 kondisi Infrastruktur irigasi Kabupaten Lampung Barat dari total luas irigasi 11.442,51 Ha kondisi baik 4.818,14 Ha (42,11%), kondisi sedang 5.191,51 Ha (45,37%) dan kondisi rusak 1.432,86 Ha (12,52%) dengan Indek Pertanaman (IP) sebesar 114,98%.

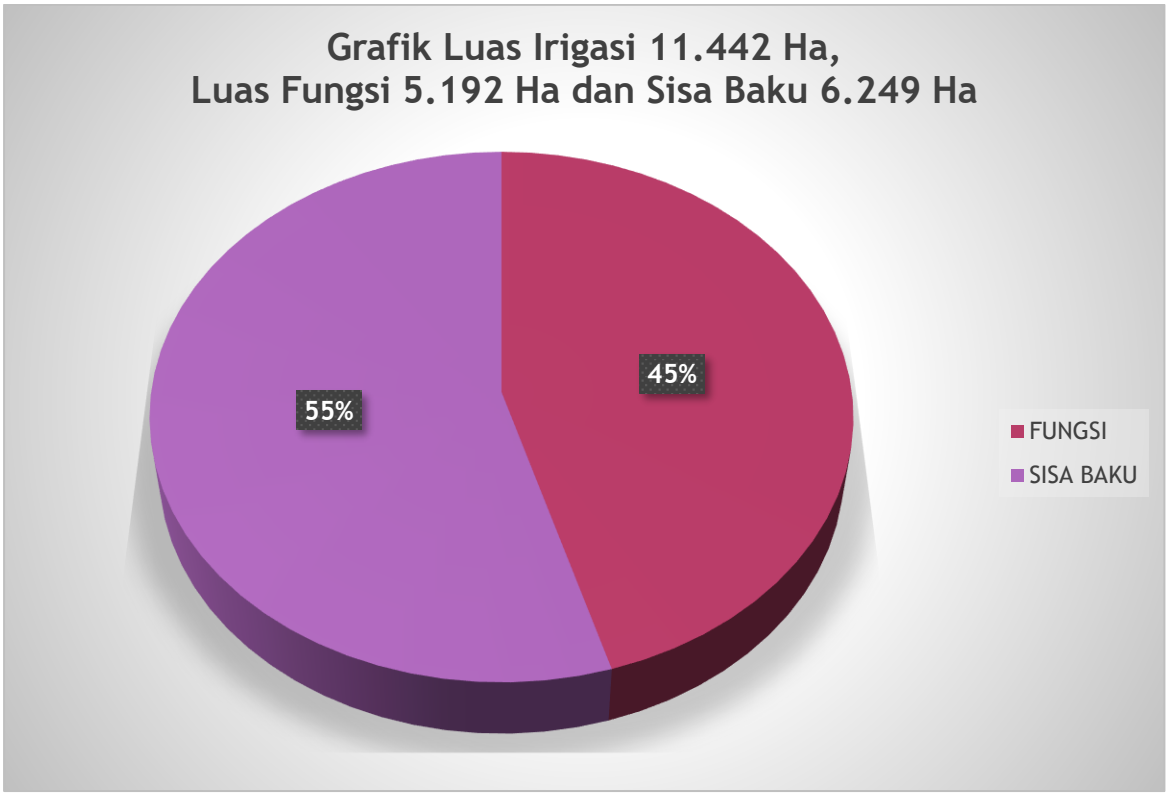

Grafik luas baku irigasi yang belum dikelola

Grafik pada Gambar secara total luas baku irigasi yang belum dikelola atau sisa baku sebesar 55% (6.249 Ha) dan yang telah dikelola atau berfungsi sebesar 45% (5.193 Ha). Hal ini terjadi karena sebagian daerah irigasi yang dapat diairi merupakan kebun produktif (kopi) dan sebagian lagi merupakan daerah yang rawan banjir terutama daerah Irigasi di Kecamatan Suoh dan Bandar Negeri Suoh. Potensi ini dapat dikembangkan apabila harga komoditas padi dipasaran lebih menguntungkan dari pada komoditas perkebunan dan harus didukung oleh kehandalan kinerja jaringan irigasi. Komitmen untuk meningkatkan kinerja jaringan irigasi harus juga didukung oleh ketersediaan pendanaan. Upaya ini harus dilakukan dalam rangka mencapai program pemerintah untuk menjadi bangsa yang berdaulat dibidang pangan.

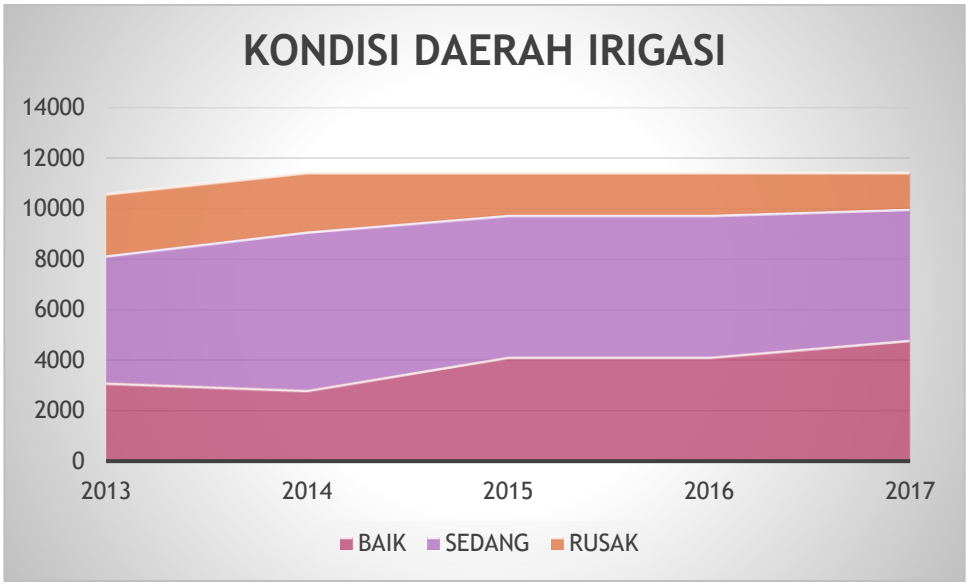

Grafik Kondisi Irigasi Kabupaten Lampung Barat 2013 – 2017

Ditinjau dari Indeks Pertanaman (IP) terlihat mengalami peningkatan seperti ditunjukan oleh grafik dibawah ini.

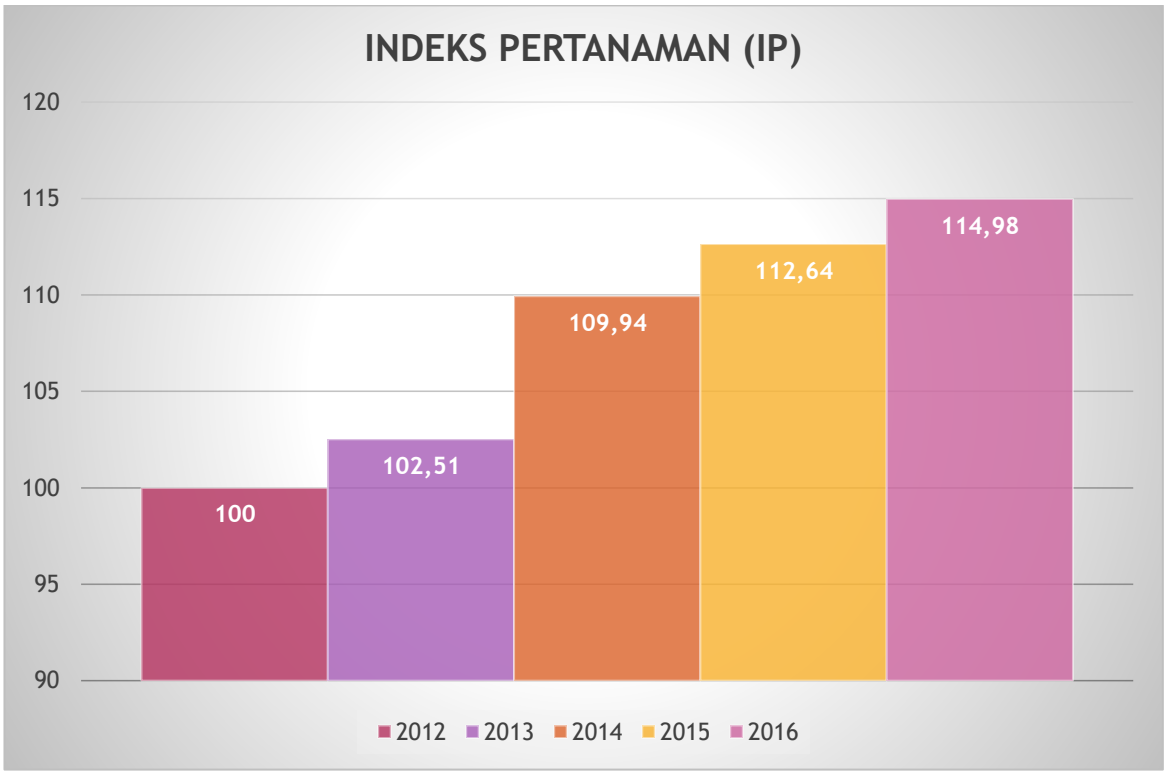

Percepatan pembangunan infrastruktur di perdesaan sangat bermanfaat bagi masyarakat di perdesaan yang dilakukan melalui penyediaan prasarana dan sarana dasar bagi masyarakat.

Hasil capaian peningkatan jalan lingkungan perdesaan dalam kurun waktu 2010 s.d. 2017 adalah dengan semakin banyaknya jalan lingkungan perdesaan yang telah dibangun baik berdasarkan jumlah ruas/lokasi pembangunan maupun panjang jalan yang telah dibangun

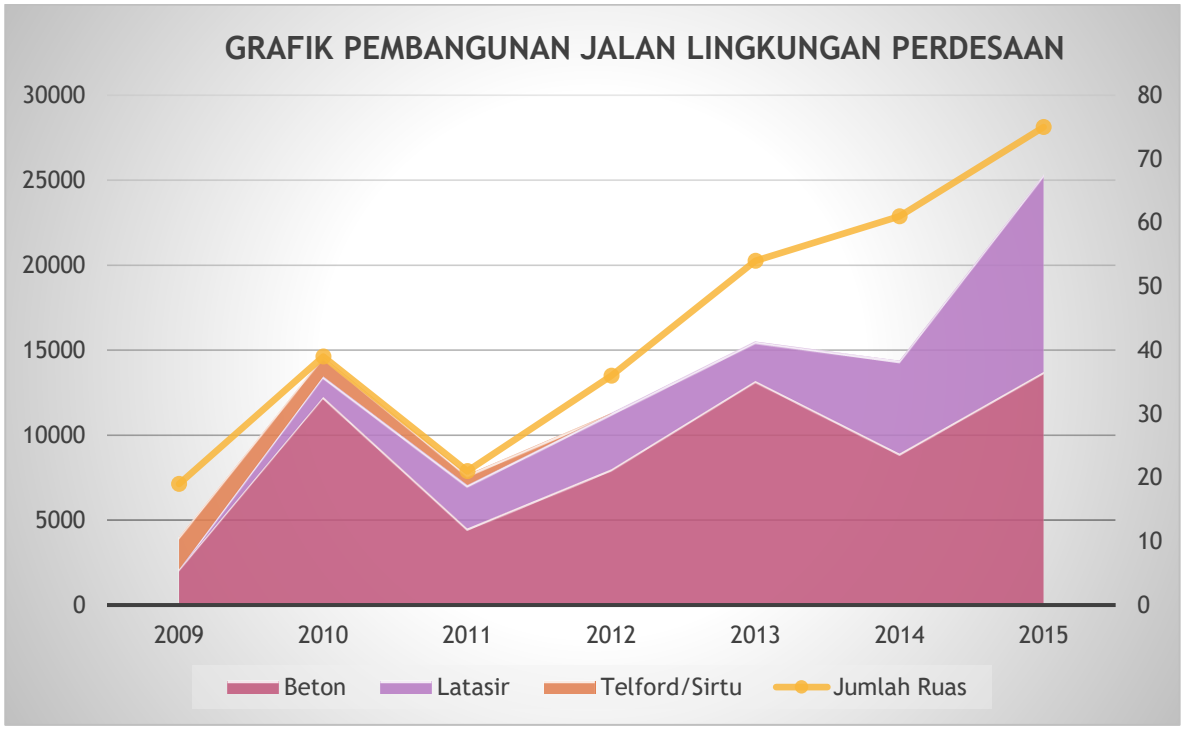

Pelayanan Air Minum Perdesaan yang ada di Kabupaten Lampung Barat saat ini dikelola langsung oleh masyarakat. Pengelolaan oleh masyarakat ini dilakukan melalui pembentukan pengurus/kelompok pemakai air. Distribusi air minum dilakukan dengan memanfaatkan system gravitasi melalui perpipaan yang dibangun oleh pemerintah pusat, pemerintah daerah atau melalui pemberdayaan masyarakat lainnya atau melalui swadaya murni.

Dari 136 desa/kelurahan yang ada di lampung Barat, baru 67 desa yang sudah dibangun dan terlayani SPAM Perdesaan, sedangkan 69 desa/kelurahan belum terlayani SPAM Perdesaan.

SPAM di Kabupaten Lampung Barat terdiri dari :

1. Sistem Penyediaan Air Minum Perkotaan - SPAM IKK (Ibu Kota Kecamatan.
2. Sistem Penyediaan Air Minum Perdesaan – SPAM Perdesaan.

Sedangkan pengelolaan SPAM yang telah dibangun dibagi menjadi :

1. SPAM Perdesaan yang dikelola oleh kelompok masyarakat (Pokmas/OMS/BUMDES)
2. SPAM Ibukota Kabupaten yang dikelola oleh PDAM Limau Kunci

Pelayanan air bersih khususnya pada darah ibukota kecamatan dikelola oleh Perusahaan Daerah Air Minum (PDAM) Limau Kunci. PDAM ini telah beroperasi sejak tahun 1995 setelah terpisah dari PDAM Kabupaten Lampung Utara.

Total sambungan rumah (SR) PDAM Limau Kunci sebanyak 11.093 SR, dengan SR aktif sebanyak 10.794 unit (data sampai dengan Agustus 2015).

Sumber air yang dipakai berasal dari air sungai/ air permukaan dan beroperasi dengan memanfaatkan gravitasi.

Tabel Pelayanan SPAM IKK Kabupaten Lampung Barat

No	Pelayanan Air Bersih	Kapasitas
1	Sumber air baku	Air Sungai/ Air Permukaan
2	Kapasitas terpasang	205 liter/detik
3	Cabang/unit pengelolaan	10 unit
4	Jumlah sambungan rumah (SR) terpasang	12.941 SR
5	Jumlah sambungan rumah (SR) aktif	12.701 SR
6	Produksi air	2.734.279 M3/bulan
7	Distribusi air	2.734.279 M3/bulan
8	Air terjual	2.136.644 M3/bulan
9	Sistem operasi dan jam pelayanan	Gravitasi murni/24 jam

Sumber : PDAM Limau Kunci Oktober 2017

Hasil pembangunan gedung pada kurun waktu 2008 – 2019
Pembangunan :

1. Kawasan Wisata Lumbok Seminung Resort (2006 – 2008)
2. Kawasan Sekuting Terpadu
   - Masjid Bintang Mas (Kompleks Islamic Center) (2009 – 2010)
   - Tugu Piala Tetap MTQ (2013)
   - Gedung Olah Raga (GOR) Aji Saka (2012 – 2015)
   - Stadion Olah Raga Bumi Sekala Bghak (2015 – sekarang)
   - Kantor UPT Pengelolaan Kawasan Sekuting Terpadu (2016)
3. Kawasan Rest Area Sumber Jaya
   - Tugu Muli Batin dan nomenkelatur Bumi Sekala Bghak (2014 – 2015)
4. Pembangunan Gedung Arsip Kejaksaaan Negeri Liwa (2016)
5. Pembangunan Rumah Prestasi / Lamban Tambo (2013)
6. Pembangunan Asrama Mahasiswa di Bandar Lampung (2014 – 2015)
7. Pembangunan Gedung Infokom (2015)
8. Pembangunan Gedung Arsip DPRD (2014)
9. Pembangunan Gedung Kantor Kecamatan Air Hitam (2013)
10. \Pembangunan Gedung Kantor Kecamatan Kebun Tebu (2013)
11. Pembangunan Gedung Kantor Kecamatan Pagar Dewa (2013)
12. Pembangunan Gedung Kantor Kecamatan Bandar Negeri Suoh (2013)
13. Pembangunan Gedung Kantor Kecamatan Batu Ketulis (2013)
14. Pembangunan Gedung Kantor Kecamatan Lumbok Seminung (2013)
15. Pembangunan Gedung Kantor Pelayanan Pajak Bumi dan Bangunan (2013)
16. Pembangunan Gudang Obat Dinas Kesehatan (2013)
17. Pembangunan Gedung Serba Guna (GSG) Krui (2012).
18. Pembangunan Pembangunan Balai Rakyat Kelurahan Pasar Liwa (2019)

Rehabilitasi :

1. Rehabilitasi Kantor Kecamatan Sumber Jaya (2016)
2. Rehabilitasi Kantor BPBD (2016)

3. Rehabilitasi Operational Room (OR) Kantor Bupati (2016)
4. Rehabilitasi Kantor Kecamatan Suoh (2016)
5. Rehabilitasi Instalasi Air Bersih Rumah Dinas Kajari (2016)
6. Penataan Pertigaan Tugu Sari Sumber Jaya (2016)
7. Pembangunan Gerbang Perkotaan (2016)
8. Rehabilitasi Kantor Bappeda (2015)
9. Rehabilitasi Kantor Dinas Pendidikan (2015)
10. Rehabilitasi Kantor Dinas Koperindag (2015)
11. Rehabilitasi Kantor Dinas Kependudukan dan Pencatatan Sipil (2015)
12. Rehabilitasi Kantor Kelurahan Tugu Sari (2015)
13. Rehabilitasi Kantor Kelurahan Fajar Bulan (2015)
14. Rehabilitasi Kantor Kelurahan Sekicau (2015)
15. Rehabilitasi Kantor Kelurahan Pasar Liwa (2015)
16. Rehabilitasi Kantor Kelurahan Way Mengaku (2015)
17. Rehabilitasi Rumah Dinas Kajari (2015)
18. Rehabilitasi Aula Kantor Camat Way Tenong (2015)
19. Rehabilitasi Seminung Lumbok Resort (2015)
20. Rehabilitasi Rumah Dinas Ketua DPRD (2015)
21. Rehabilitasi Rumah Dinas Wakil Ketua I DPRD (2015)
22. Rehabilitasi Rumah Dinas Wakil Ketua II DPRD (2014)
23. Rehabilitasi Rumah Dinas Bupati (2013)
24. Rehabilitasi Rumah Dinas Wakil Bupati (2013)
25. Rehabilitasi Rumah Dinas Kapolres (2013)
26. Rehabilitasi Gazebo dan Nomenkelatur Pemda (2012)
27. Renovasi Gedung Perwakilan Way Halim (2010)
28. Rehab Ruang Kerja Bupati (2009)
29. Rehab Ruang Kerja Wakil Bupati (2009)
30. Rehab Rumah Dinas Wakil Bupati (2009)
31. Rehabilitasi Rumah Dinas Wakil Bupati

Permasalahan yang ada di bidang pekerjaan umum adalah sebagai berikut:

Dalam peningkatan dan pembangunan prasarana infrastruktur jalan permaslahan yang sering dihadapai adalah :

- Kondisi Lampung Barat yang rawan bencana
- Masih banyaknya daerah terisolir yang melintasi daerah kawasan lindung
- Geografis → Pegunungan, Struktur Tanah → kurang baik

Pelaksanaan pembangunan prasarana sumber daya air dan irigasi selalu mengalami permasalahan :

- Kondisi di lokasi yang sering terjadi bencana longsor
- Perubahan alur sungai akibat penumpukan sedimentasi atau pendangkalan sungai.
- Irigasi yang ada merupakan irigasi sederhana dengan luasan yang kecil karena kondisi alam yang berbukit-bukit

Adanya penurunan kualitas lingkungan permukiman dan meningkatnya luasan kawasan permukiman kumuh, disebabkan :

- Belum memadainya prasarana dan sarana dasar lingkungan perumahan dan permukiman
- Menurunnya daya dukung lingkungan perumahan dan permukiman
- Belum terintegrasinya pengembangan kawasan perumahan dan pembangunan prasarana dan sarana kawasan

Terbatasnya pelayanan air bersih, kurangnya sarana prasarana di beberapa kawasan pemukiman, lemahnya pengawasan dan pengendalian alih fungsi lahan untuk pembangunan permukiman dan perumahan.

2.4 Review terhadap Rancangan Awal RKPD

Perbandingan antara rancangan awal RKPD 2019 dengan rancangan awal usulan RKPD Dinas Pekerjaan Umum dan Perumahan Rakyat Kabupaten Lampung Barat sesuai tabel berikut:

Review terhadap Rancangan Awal RKPD / Renstra OPD Tahun 2021

No	Rancangan Awal RKPD/Renstra SKPD					Hasil Analisis Kebutuhan					Catatan Penting
	Program/Kegiatan	Lokasi	Indikator Kinerja	Target Capaian	Pagu Indikatif (Rp.)	Program/Kegiatan	Lokasi	Indikator Kinerja	Target Capaian	Kebutuhan Dana (Rp.)	
1	2	3	4	5	6	7	8	9	10	11	12
1	**Program Pelayanan Administrasi Perkantoran**		**Pelayanan administrasi perkantoran tepat waktu**	**100%**	**1.217.360.300**	**Program Pelayanan Administrasi Perkantoran**		**Pelayanan administrasi perkantoran tepat waktu**	**100%**	**1.217.360.300**	
	- Penyediaan Jasa Surat Menyurat		Jumlah Surat Masuk, Jumlah Surat Keluar	240 Surat	12.800.000	- Penyediaan Jasa Surat Menyurat		Jumlah Surat Masuk, Jumlah Surat Keluar	240 Surat	12.800.000	
	- Penyediaan Jasa Komunikasi, Sumber Daya Air dan Listrik		Jumlah Rekening Telpon, Air, Listrik dan Internet	72 Rekening	64.320.000	- Penyediaan Jasa Komunikasi, Sumber Daya Air dan Listrik		Jumlah Rekening Telpon, Air, Listrik dan Internet	72 Rekening	64.320.000	
	- Penyediaan Jasa Pemeliharaan dan Perizinan Kendaraan Dinas/Operasional		Jumlah Motor yang dibayar pajaknya, Jumlah Minibus yang dibayar pajaknya	11 Unit	8.895.300	- Penyediaan Jasa Pemeliharaan dan Perizinan Kendaraan Dinas/Operasional		Jumlah Motor yang dibayar pajaknya, Jumlah Minibus yang dibayar pajaknya	11 Unit	8.895.300	
	- Penyediaan Jasa Administrasi Keuangan		Jumlah Buku Cek	4 Buku	240.000	- Penyediaan Jasa Administrasi Keuangan		Jumlah Buku Cek	4 Buku	240.000	
	- Penyediaan Jasa Kebersihan Kantor		Jumlah Tenaga Kebersihan,	1 Orang	7.280.000	- Penyediaan Jasa Kebersihan Kantor		Jumlah Tenaga Kebersihan,	1 Orang	7.280.000	

				Jumlah Jenis Alat Kebersihan						Jumlah Jenis Alat Kebersihan			
	-	Penyediaan Alat Tulis Kantor		Jumlah Jenis ATK	48 Jenis	43.150.000	-	Penyediaan Alat Tulis Kantor		Jumlah Jenis ATK	48 Jenis	43.150.000	
	-	Penyediaan Barang Cetakan dan Penggandaan		Jumlah Jenis Cetakan, Jumlah Jenis Penggandaan	8 Jenis	48.950.000	-	Penyediaan Barang Cetakan dan Penggandaan		Jumlah Jenis Cetakan, Jumlah Jenis Penggandaan	8 Jenis	48.950.000	
	-	Penyediaan Komponen Instalasi Listrik/Penerangan Bangunan Kantor		Jumlah Jenis Komponen Listrik	4 Jenis	3.025.000	-	Penyediaan Komponen Instalasi Listrik/Penerangan Bangunan Kantor		Jumlah Jenis Komponen Listrik	4 Jenis	3.025.000	
	-	Penyediaan Bahan Bacaan dan Peraturan Perundang-undangan		Jumlah SKHU	4 SKHU	4.750.000	-	Penyediaan Bahan Bacaan dan Peraturan Perundang-undangan		Jumlah SKHU	4 SKHU	4.750.000	
	-	Penyediaan Makanan dan Minuman		Jumlah Penyediaan Makan Minum Tamu, Jumlah Penyediaan Makan Minum Rapat	12 Kali	8.750.000	-	Penyediaan Makanan dan Minuman		Jumlah Penyediaan Makan Minum Tamu, Jumlah Penyediaan Makan Minum Rapat	12 Kali	8.750.000	
	-	Rapat-Rapat Koordinasi dan Konsultasi ke Luar Daerah		Jumlah Bulan Pelaksanaan Koordinasi dan Konsultasi Luar Daerah	12 Bulan	96.800.000	-	Rapat-Rapat Koordinasi dan Konsultasi ke Luar Daerah		Jumlah Bulan Pelaksanaan Koordinasi dan Konsultasi Luar Daerah	12 Bulan	96.800.000	
	-	Penyediaan Jasa Propaganda/Publikasi/Pameran		Jumlah Pelaksanaan Pameran	1 Kali	18.150.000	-	Penyediaan Jasa Propaganda/Publikasi/Pameran		Jumlah Pelaksanaan Pameran	1 Kali	18.150.000	
	-	Rapat-Rapat Koordinasi dan Pembinaan Dalam Daerah		Jumlah Bulan Pelaksanaan Koordinasi dan Pembinaan Dalam Daerah	12 Bulan	15.250.000	-	Rapat-Rapat Koordinasi dan Pembinaan Dalam Daerah		Jumlah Bulan Pelaksanaan Koordinasi dan Pembinaan Dalam Daerah	12 Bulan	15.250.000	

	-	Biaya Operasional Kantor UPTD		Jumlah Bulan Operasional Kantor UPT	12 Bulan	885.000.000	-	Biaya Operasional Kantor UPTD		Jumlah Bulan Operasional Kantor UPT	12 Bulan	885.000.000	
2	**Program Peningkatan Sarana dan Prasarana Aparatur**			**Ketersediaan sarana dan prasarana aparatur yang memadai**	**90%**	**16.677.050.000**	**Program Peningkatan Sarana dan Prasarana Aparatur**			**Ketersediaan sarana dan prasarana aparatur yang memadai**	**90%**	**16.677.050.000**	
	-	Pembangunan Rumah Dinas		Jumlah rumah dinas yang dibangun	2 Gedung	1.152.000.000	-	Pembangunan Rumah Dinas		Jumlah rumah dinas yang dibangun	2 Gedung	1.152.000.000	
	-	Pembangunan Gedung Kantor		Jumlah gedung kantor yang dibangun	2 Gedung	8.208.000.000	-	Pembangunan Gedung Kantor		Jumlah gedung kantor yang dibangun	2 Gedung	8.208.000.000	
	-	Pengadaan Mebeleur		Jumlah meja kerja, Jumlah kursi kerja	Unit	0	-	Pengadaan Mebeleur		Jumlah meja kerja, Jumlah kursi kerja	Unit	0	
	-	Pemeliharaan Rutin/Berkala Gedung Kantor		Jumlah gedung kantor yang dipelihara	1 Gedung	66.550.000	-	Pemeliharaan Rutin/Berkala Gedung Kantor		Jumlah gedung kantor yang dipelihara	1 Gedung	66.550.000	
	-	Pemeliharaan Rutin/Berkala Kendaraan Dinas/Operasional		Jumlah kendaraan dinas yang dipelihara	11 Unit	264.500.000	-	Pemeliharaan Rutin/Berkala Kendaraan Dinas/Operasional		Jumlah kendaraan dinas yang dipelihara	11 Unit	264.500.000	
	-	Pemeliharaan Rutin/Berkala Peralatan Gedung Kantor		Jumlah komputer yang dipelihara	12 Unit	11.500.000	-	Pemeliharaan Rutin/Berkala Peralatan Gedung Kantor		Jumlah komputer yang dipelihara	12 Unit	11.500.000	
	-	Rehabilitasi Sedang/Berat Rumah Dinas		Jumlah rumah dinas yang direhab	2 Gedung	3.000.000.000	-	Rehabilitasi Sedang/Berat Rumah Dinas		Jumlah rumah dinas yang direhab	2 Gedung	3.000.000.000	
	-	Rehabilitasi Sedang/Berat Gedung Kantor		Jumlah gedung kantor yang direhab	2 Gedung	3.250.000.000	-	Rehabilitasi Sedang/Berat Gedung Kantor		Jumlah gedung kantor yang direhab	2 Gedung	3.250.000.000	

	-	Perencanaan Pembangunan/Rehabilitasi Rumah Dinas/Gedung Kantor		Jumlah dokumen perencanaan pembangunan/rehabilitasi rumah dinas/gedung kantor yang disusun	1 Dokumen	360.000.000	-	Perencanaan Pembangunan/Rehabilitasi Rumah Dinas/Gedung Kantor		Jumlah dokumen perencanaan pembangunan/ rehabilitasi rumah dinas/gedung kantor yang disusun	1 Dokumen	360.000.000	
	-	Penpgadaan Peralatan Komputer		Jumlah komputer, jumlah printer	1 Unit	4.500.000	-	Penpgadaan Peralatan Komputer		Jumlah komputer, jumlah printer	1 Unit	4.500.000	
	-	Pengadaan Laptop		Jumlah laptop	Unit	0	-	Pengadaan Laptop		Jumlah laptop	Unit	0	
	-	Perencanaan Inventarisasi Bangunan Gedung Pemerintah		Jumlah dokumen inventarisasi bangunan gedung yang disusun	1 Dokumen	360.000.000	-	Perencanaan Inventarisasi Bangunan Gedung Pemerintah		Jumlah dokumen inventarisasi bangunan gedung yang disusun	1 Dokumen	360.000.000	
3	**Program Peningkatan Kapasitas Sumber Daya Aparatur**			**Persentase aparatur yang telah mengikuti pendidikan dan pelatihan formal sesuai dengan aturan**	**100%**	**181.440.000**	**Program Peningkatan Kapasitas Sumber Daya Aparatur**			**Persentase aparatur yang telah mengikuti pendidikan dan pelatihan formal sesuai dengan aturan**	**100%**	**181.440.000**	
	-	Pendidikan dan Pelatihan Formal		Jumlah Aparatur yang mengikuti pendidikan dan pelatihan formal	2 orang	7.200.000	-	Pendidikan dan Pelatihan Formal		Jumlah Aparatur yang mengikuti pendidikan dan pelatihan formal	2 orang	7.200.000	

	-	Pembinaan Jasa Kontruksi		Jumlah aparatur yang mengikuti pembinaan jasa konstruksi	50 orang	174.240.000	-	Pembinaan Jasa Kontruksi		Jumlah aparatur yang mengikuti pembinaan jasa konstruksi	50 orang	174.240.000	
4	**Program Peningkatan Pengembangan Sistem Pelaporan Capaian Kinerja dan Keuangan SKPD**			**Persentase Dokumen Perencanaan dan Keuangan yang akuntabel dan tepat waktu**	**100%**	**212.744.000**	**Program Peningkatan Pengembangan Sistem Pelaporan Capaian Kinerja dan Keuangan SKPD**			**Persentase Dokumen Perencanaan dan Keuangan yang akuntabel dan tepat waktu**	**100%**	**212.744.000**	
	-	Penyusunan Laporan Capaian Kinerja dan Ikhtisar Realisasi Kinerja SKPD		Jumlah Dokumen Laporan Capaian Kinerja dan Ikhtisar Realisasi Kinerja SKPD	4 Dokumen	2.160.000	-	Penyusunan Laporan Capaian Kinerja dan Ikhtisar Realisasi Kinerja SKPD		Jumlah Dokumen Laporan Capaian Kinerja dan Ikhtisar Realisasi Kinerja SKPD	4 Dokumen	2.160.000	
	-	Penyusunan Laporan Keuangan Semesteran		Jumlah Dokumen Laporan Keuangan Semesteran	1 Dokumen	2.160.000	-	Penyusunan Laporan Keuangan Semesteran		Jumlah Dokumen Laporan Keuangan Semesteran	1 Dokumen	2.160.000	
	-	Penyusunan Pelaporan Prognosis Realisasi Anggaran		Jumlah Dokumen Laporan Prognosis Realisasi Anggaran	1 Dokumen	4.290.000	-	Penyusunan Pelaporan Prognosis Realisasi Anggaran		Jumlah Dokumen Laporan Prognosis Realisasi Anggaran	1 Dokumen	4.290.000	
	-	Penyusunan Pelaporan Keuangan Akhir Tahun		Jumlah Dokumen Laporan Keuangan Akhir Tahun	1 Dokumen	5.364.000	-	Penyusunan Pelaporan Keuangan Akhir Tahun		Jumlah Dokumen Laporan Keuangan Akhir Tahun	1 Dokumen	5.364.000	

	-	Peningkatan Pengembangan Pengelolaan Keuangan Daerah		Jumlah Aparatur Pengelola Keuangan Daerah	2 Orang	178.085.000	-	Peningkatan Pengembangan Pengelolaan Keuangan Daerah		Jumlah Aparatur Pengelola Keuangan Daerah	2 Orang	178.085.000	
	-	Penyusunan, Evaluasi dan Pelaporan Pelaksanaan Dokumen Perencanaan SKPD		Jumlah Dokumen Laporan Evaluasi dan Pelaporan Pelaksanaan Dokumen Perencanaan SKPD	18 Dokumen	20.685.000	-	Penyusunan, Evaluasi dan Pelaporan Pelaksanaan Dokumen Perencanaan SKPD		Jumlah Dokumen Laporan Evaluasi dan Pelaporan Pelaksanaan Dokumen Perencanaan SKPD	18 Dokumen	20.685.000	
		Penetapan Renstra SKPD 2017-2022		Jumlah dokumen renstra yang ditetapkan	0 Buku	0		Penetapan Renstra SKPD 2017-2022		Jumlah dokumen renstra yang ditetapkan	0 Buku	0	
5	**Program Pembangunan Jalan dan Jembatan**			**Persentase peningkatan panjang jalan dalam kondisi baik**	**6%**	**159.682.589.300**	**Program Pembangunan Jalan dan Jembatan**			**Persentase peningkatan panjang jalan dalam kondisi baik**	**6%**	**159.682.589.300**	
				Persentase peningkatan jumlah jembatan dalam kondisi baik	**3%**					**Persentase peningkatan jumlah jembatan dalam kondisi baik**	**3%**		
	-	Perencanaan pembangunan jalan		Jumlah dokumen perencanaan pembangunan jalan yang disusun	3 Dokumen	504.000.000	**-**	Perencanaan pembangunan jalan		Jumlah dokumen perencanaan pembangunan jalan yang disusun	3 Dokumen	504.000.000	

	-	Pembangunan jalan		Jumlah panjang jalan yang dibangun	8 KM	8.500.000.000	-	Pembangunan jalan		Jumlah panjang jalan yang dibangun	8 KM	8.500.000.000	
	-	Perencanaan pembangunan jembatan		Jumlah dokumen perencanaan pembangunan jembatan yang disusun	6 Dokumen	700.000.000	-	Perencanaan pembangunan jembatan		Jumlah dokumen perencanaan pembangunan jembatan yang disusun	6 Dokumen	700.000.000	
	-	Pembangunan jembatan		Jumlah jembatan yang dibangun	4 Unit	10.000.000.000	-	Pembangunan jembatan		Jumlah jembatan yang dibangun	4 Unit	10.000.000.000	
	-	Perencanaan Peningkatan Jalan		Jumlah dokumen perencanaan peningkatan jalan yang disusun	11 Dokumen	850.000.000	-	Perencanaan Peningkatan Jalan		Jumlah dokumen perencanaan peningkatan jalan yang disusun	11 Dokumen	850.000.000	
	-	Peningkatan Jalan		Jumlah panjang jalan yang ditingkatkan	20 KM	86.714.839.300	-	Peningkatan Jalan		Jumlah panjang jalan yang ditingkatkan	20 KM	86.714.839.300	
	-	Peningkatan Jembatan				0	-	Peningkatan Jembatan				0	

		DAK Bidang Sarana dan Prasarana Penunjang Jalan (Reguler)		Jumlah panjang jalan yang ditingkatkan	15 KM	25.000.000.000		DAK Bidang Sarana dan Prasarana Penunjang Jalan (Reguler)		Jumlah panjang jalan yang ditingkatkan	15 KM	25.000.000.000	
6	**Program Perencanaan Tata Ruang**			**Persentase Pemanfaatan Ruang Sesuai Peruntukan Dokumen**	**95%**	**1.018.800.000**	**Program Perencanaan Tata Ruang**			**Persentase Pemanfaatan Ruang Sesuai Peruntukan Dokumen**	**95%**	**1.018.800.000**	
	-	Penyusunan RDTR Kota/Kecamatan		Jumlah dokumen RDTR Kota/Kecamatan yang disusun	1 Dokumen	576.000.000	-	Penyusunan RDTR Kota/Kecamatan		Jumlah dokumen RDTR Kota/Kecamatan yang disusun	1 Dokumen	576.000.000	
		Koordinasi Perencanaan Tata Ruang		Koordinasi Perencanaan Tata Ruang	12 Bulan	217.800.000		Koordinasi Perencanaan Tata Ruang		Koordinasi Perencanaan Tata Ruang	12 Bulan	217.800.000	
		Rancangan Perda RDTR		Jumlah dokumen Rancangan Perda RDTR yang disusun	0 Dokumen	0		Rancangan Perda RDTR		Jumlah dokumen Rancangan Perda RDTR yang disusun	0 Dokumen	0	
		Persiapan Perda RTRW		Jumlah dokumen Perda RTRW yang disiapkan	1 Dokumen	225.000.000		Persiapan Perda RTRW		Jumlah dokumen Perda RTRW yang disiapkan	1 Dokumen	225.000.000	
7	**Program Pembangunan saluran drainase/gorong-gorong/trotoar**			**Persentase penanganan lokasi genangan air**	**5%**	**8.360.000.000**	**Program Pembangunan saluran drainase/gorong-gorong/trotoar**			**Persentase penanganan lokasi genangan air**	**5%**	**8.360.000.000**	

			Persentase penanganan lokasi rawan longsor	**85%**								
	-	Perencanaan Pembangunan saluran drainase/gorong-gorong		Jumlah dokumen perencanaan pembangunan saluran drainase/gorong-gorong/trotoar yang disusun	2 Dokumen	216.000.000	-	Perencanaan Pembangunan saluran drainase/gorong-gorong		Jumlah dokumen perencanaan pembangunan saluran drainase/gorong-gorong/trotoar yang disusun	2 Dokumen	216.000.000	
	-	Pembangunan Saluran Drainase/Gorong-gorong		Jumlah lokasi saluran drainase/gorong-gorong/trotoar yang dibangun	2 Lokasi	4.000.000.000	-	Pembangunan Saluran Drainase/Gorong-gorong		Jumlah lokasi saluran drainase/gorong-gorong/trotoar yang dibangun	2 Lokasi	4.000.000.000	
		Perencanaan turap/talud/brojong		Jumlah dokumen perencanaan turap/talud/bronjong yang disusun	1 Dokumen	144.000.000		Perencanaan turap/talud/brojong		Jumlah dokumen perencanaan turap/talud/bronjong yang disusun	1 Dokumen	144.000.000	
		Pembangunan turap/talud/bronjong		Jumlah lokasi turap/talud/bronjong yang dibangun	3 Lokasi	4.000.000.000		Pembangunan turap/talud/bronjong		Jumlah lokasi turap/talud/bronjong yang dibangun	3 Lokasi	4.000.000.000	
8	**Program Pengendalian Pemanfaatan Ruang'**			**persentase jumlah masyarakat yang memahami aturan**	**94%**	**259.200.000**	**Program Pengendalian Pemanfaatan Ruang'**			**persentase jumlah masyarakat yang memahami aturan**	**94%**	**259.200.000**	

			pemanfaatan ruang					**pemanfaatan ruang**			
	- Sosialisasi Kebijakan Pengendalian Pemanfaatan Ruang		Jumlah orang yang memahami aturan pemanfaatan ruang	120 Orang	259.200.000	- Sosialisasi Kebijakan Pengendalian Pemanfaatan Ruang		Jumlah orang yang memahami aturan pemanfaatan ruang	120 Orang	259.200.000	
9	**Program Rehabilitasi/Pemeliharaan Jalan dan Jembatan**		**Persentase jalan terpelihara**	**6%**	**12.855.600.000**	**Program Rehabilitasi/Pemeliharaan Jalan dan Jembatan**		**Persentase jalan terpelihara**	**6%**	**12.855.600.000**	
			Persentase jembatan terpelihara	**3%**				**Persentase jembatan terpelihara**	**3%**		
			Persentase alat berat dalam kondisi baik	**100% %**				**Persentase alat berat dalam kondisi baik**	**100% %**		
	- Perencanaan Rehabilitasi/Pemeliharaan Jalan dan Jembatan		Jumlah dokumen perencanaan jalan/jembatan yang direhab	5 Dokumen	792.000.000	- Perencanaan Rehabilitasi/Pemeliharaan Jalan dan Jembatan		Jumlah dokumen perencanaan jalan/jembatan yang direhab	5 Dokumen	792.000.000	

	-	Rehabilitasi dan Pemeliharaan Jalan/Jembatan		Jumlah panjang jalan direhab dan jumlah jembatan yang direhab	150 KM	8.200.000.000	-	Rehabilitasi dan Pemeliharaan Jalan/Jembatan		Jumlah panjang jalan direhab dan jumlah jembatan yang direhab	150 KM	8.200.000.000	
		Rehabilitasi Jalan dan Jembatan dalam Kondisi Tanggap Darurat		Periode penanganan rehabilitasi jalan dan jembatan dalam kondisi tanggap darurat	1 Tahun	518.000.000		Rehabilitasi Jalan dan Jembatan dalam Kondisi Tanggap Darurat		Periode penanganan rehabilitasi jalan dan jembatan dalam kondisi tanggap darurat	1 Tahun	518.000.000	
		Pengadaan Alat-alat Berat		Jumlah alat berat yang dipelihara	4 Unit	345.600.000		Pengadaan Alat-alat Berat		Jumlah alat berat yang dipelihara	4 Unit	345.600.000	
	-	Rehabilitasi/Pemeliharaan Alat-alat Berat		Jumlah alat berat yang dibeli	1 Unit	3.000.000.000	-	Rehabilitasi/Pemeliharaan Alat-alat Berat		Jumlah alat berat yang dibeli	1 Unit	3.000.000.000	

10	**Program Pengembangan dan Pengelolaan Jaringan Irigasi, Rawa dan Jaringan Pengairan lainnya**		**Persentase jaringan irigasi yang berfungsi**	**3%**	**27.884.100.000**	**Program Pengembangan dan Pengelolaan Jaringan Irigasi, Rawa dan Jaringan Pengairan lainnya**		**Persentase jaringan irigasi yang berfungsi**	**3%**	**27.884.100.000**	
	-	Rehabilitasi/Pemeliharaan Jaringan Irigasi	Luas cakupan jaringan irigasi yang direhab/dipelihara	834 Ha	3.160.000.000	-	Rehabilitasi/Pemeliharaan Jaringan Irigasi	Luas cakupan jaringan irigasi yang direhab/dipelihara	834 Ha	3.160.000.000	
	-	DAK Penugasan Bidang Irigasi (Prioritas Daerah)	Luas cakupan jaringan irigasi yang dibangun	35 Lokasi	13.954.500.000	-	DAK Penugasan Bidang Irigasi (Prioritas Daerah)	Luas cakupan jaringan irigasi yang dibangun	35 Lokasi	13.954.500.000	
	-	Pembangunan dan Peningkatan Jaringan Irigasi	Luas cakupan jaringan irigasi yang dibangun	100 Ha	5.968.000.000	-	Pembangunan dan Peningkatan Jaringan Irigasi	Luas cakupan jaringan irigasi yang dibangun	100 Ha	5.968.000.000	
	-	Pembangunan dan Peningkatan Jaringan Rawa	Luas cakupan jaringan rawa yang dibangun	200 Ha	3.160.000.000	-	Pembangunan dan Peningkatan Jaringan Rawa	Luas cakupan jaringan rawa yang dibangun	200 Ha	3.160.000.000	
	-	Perencanaan Teknis Bidang Pengairan	Jumlah dokumen perencanaan teknis bidang pengairan yang disusun	12 Dokumen	921.600.000	-	Perencanaan Teknis Bidang Pengairan	Jumlah dokumen perencanaan teknis bidang pengairan yang disusun	12 Dokumen	921.600.000	
		Melaksanakan Survey, Investigasi dan Perencanaan Detil (SID) Sarana Prasarana SDA	Jumlah dokumen sarana prasarana SDA yang di SID	0 Dokumen	0		Melaksanakan Survey, Investigasi dan Perencanaan Detil (SID) Sarana Prasarana SDA	Jumlah dokumen sarana	0 Dokumen	0	

										prasarana SDA yang di SID			
		Pembuatan Peta Geospasial Daerah Irigasi Kabupaten Lampung Barat		Jumlah Peta Geospasial Daerah Irigasi yang dibuat	1 Dokumen	720.000.000		Pembuatan Peta Geospasial Daerah Irigasi Kabupaten Lampung Barat		Jumlah Peta Geospasial Daerah Irigasi yang dibuat	1 Dokumen	720.000.000	
11	**Program Pengembangan Kinerja Pengelolaan air minum dan air limbah**			**Persentase peningkatan sanitasi layak**	**3,50%**	**14.575.500.000**	**Program Pengembangan Kinerja Pengelolaan air minum dan air limbah**			**Persentase peningkatan sanitasi layak**	**3,50%**	**14.575.500.000**	
				Persentase peningkatan air minum layak	**3,90%**					**Persentase peningkatan air minum layak**	**3,90%**		
	-	Perencanaan Pengembangan Kinerja Pengelolaan Air Minum dan Air Limbah		Jumlah dokumen perencanaan pengembangan kinerja pengelolaan air minum dan air limbah yang disusun	4 Dokumen	936.000.000	-	Perencanaan Pengembangan Kinerja Pengelolaan Air Minum dan Air Limbah		Jumlah dokumen perencanaan pengembangan kinerja pengelolaan air minum dan air limbah yang disusun	4 Dokumen	936.000.000	
	-	Pembangunan dan Rehabilitasi/Pemeliharaan sarana dan Prasarana air Minum		Jumlah lokasi sarana dan parasarana air minum yang dibangun dan dipelihara	2 Lokasi	2.160.000.000	-	Pembangunan dan Rehabilitasi/Pemeliharaan sarana dan Prasarana air Minum		Jumlah lokasi sarana dan parasarana air minum yang dibangun dan dipelihara	2 Lokasi	2.160.000.000	

	-	Pembangunan Sarana dan Prasarana Air Bersih Perdesaan		Jumlah lokasi sarana dan prasarana air bersih yang dibangun	3 Lokasi	2.880.000.000	-	Pembangunan Sarana dan Prasarana Air Bersih Perdesaan		Jumlah lokasi sarana dan prasarana air bersih yang dibangun	3 Lokasi	2.880.000.000	
	-	DAK Penugasan Bidang Air Minum		Jumlah lokasi sarana dan prasarana air bersih yang dibangun	2 Lokasi	450.000.000	-	DAK Penugasan Bidang Air Minum		Jumlah lokasi sarana dan prasarana air bersih yang dibangun	2 Lokasi	450.000.000	
	-	DAK Penugasan Bidang Sanitasi		Jumlah lokasi prasarana dan sarana sanitasi yang disediakan	10 Lokasi	2.099.800.000	-	DAK Penugasan Bidang Sanitasi		Jumlah lokasi prasarana dan sarana sanitasi yang disediakan	10 Lokasi	2.099.800.000	
	-	DAK Reguler Bidang Sanitasi		Jumlah lokasi prasarana dan sarana sanitasi yang disediakan	10 Lokasi	438.900.000	-	DAK Reguler Bidang Sanitasi		Jumlah lokasi prasarana dan sarana sanitasi yang disediakan	10 Lokasi	438.900.000	
	-	Pendamping Pamsimas		Jumlah lokasi sarana dan prasarana air bersih yang didampingi	3 Lokasi	1.728.000.000	-	Pendamping Pamsimas		Jumlah lokasi sarana dan prasarana air bersih yang didampingi	3 Lokasi	1.728.000.000	

		DAK Afirmasi Bidang Sanitasi		Jumlah lokasi prasarana dan sarana sanitasi yang disediakan	15 Lokasi	3.000.000.000		DAK Afirmasi Bidang Sanitasi		Jumlah lokasi prasarana dan sarana sanitasi yang disediakan	15 Lokasi	3.000.000.000	
		DAK Reguler Bidang Air Minum		Jumlah lokasi sarana dan prasarana air bersih yang dibangun	2 Lokasi	432.800.000		DAK Reguler Bidang Air Minum		Jumlah lokasi sarana dan prasarana air bersih yang dibangun	2 Lokasi	432.800.000	
		DAK Afirmasi Bidang Air Minum		Jumlah lokasi sarana dan prasarana air bersih yang dibangun	2 Lokasi	450.000.000		DAK Afirmasi Bidang Air Minum		Jumlah lokasi sarana dan prasarana air bersih yang dibangun	2 Lokasi	450.000.000	
12	**Program Pengendalian Banjir**			**Peningkatan luas wilayah bebas banjir**	**43%**	**27.191.280.000**	**Program Pengendalian Banjir**			**Peningkatan luas wilayah bebas banjir**	**43%**	**27.191.280.000**	
	-	Rehabilitasi/pemeliharaan bantaran dan tanggul sungai		Jumlah lokasi bantaran dan tanggul sungai yang direhab	2 Lokasi	1.000.000.000	-	Rehabilitasi/pemeliharaan bantaran dan tanggul sungai		Jumlah lokasi bantaran dan tanggul sungai yang direhab	2 Lokasi	1.000.000.000	

	-	Pengembangan pengelolaan daerah rawa dalam rangka pengendali banjir		Jumlah lokasi pengembangan daerah rawa yang dikelola	1 Lokasi	2.000.000.000	-	Pengembangan pengelolaan daerah rawa dalam rangka pengendali banjir		Jumlah lokasi pengembangan daerah rawa yang dikelola	1 Lokasi	2.000.000.000	
		Pengendalian Banjir pada Daerah Tangkapan air dan Badan-Badan Sungai		Jumlah lokasi daerah tangkapan air dan badan-badan sungai yang dikendalikan	9 Lokasi	19.871.280.000		Pengendalian Banjir pada Daerah Tangkapan air dan Badan-Badan Sungai		Jumlah lokasi daerah tangkapan air dan badan-badan sungai yang dikendalikan	9 Lokasi	19.871.280.000	
		Pembangunan Prasarana Pengaman Danau		Jumlah lokasi prasarana pengaman danau yang dibangun	1 Lokasi	2.160.000.000		Pembangunan Prasarana Pengaman Danau		Jumlah lokasi prasarana pengaman danau yang dibangun	1 Lokasi	2.160.000.000	
		Rehabilitasi Bangunan Prasarana-sarana Konservasi		Jumlah lokasi bangunan prasarana-sarana konservasi yang direhab	1 Lokasi	2.160.000.000		Rehabilitasi Bangunan Prasarana-sarana Konservasi		Jumlah lokasi bangunan prasarana-sarana konservasi yang direhab	1 Lokasi	2.160.000.000	
		Studi Kelayakan Pengembangan DAS dan Pola Penampungan Aliran Air Permukaan		Jumlah dokumen pengembangan daerah aliran sungai dan pola penampungan aliran air permukaan yang dikaji	0 Dokumen	0		Studi Kelayakan Pengembangan DAS dan Pola Penampungan Aliran Air Permukaan		Jumlah dokumen pengembangan daerah aliran sungai dan pola penampungan aliran air permukaan yang dikaji	0 Dokumen	0	

13	**Program Pembangunan Infrastruktur Perdesaan**		**Persentase jalan lingkungan dalam kondisi baik**	**87.59 %**	**39.685.200.000**	**Program Pembangunan Infrastruktur Perdesaan**		**Persentase jalan lingkungan dalam kondisi baik**	**87.59 %**	**39.685.200.000**	
	- Pembangunan Jalan Lingkungan Perdesaan		Panjang jalan lingkungan perdesaan yang dibangun	60 KM	30.974.000.000	- Pembangunan Jalan Lingkungan Perdesaan		Panjang jalan lingkungan perdesaan yang dibangun	60 KM	30.974.000.000	
	- Rehabilitasi/Pemeliharaan jalan dan Jembatan Perdesaan		Panjang jalan perdesaan dan jembatan perdesaan yang direhab	40 KM	5.760.000.000	- Rehabilitasi/Pemeliharaan jalan dan Jembatan Perdesaan		Panjang jalan perdesaan dan jembatan perdesaan yang direhab	40 KM	5.760.000.000	
	- Penyusunan Database Jalan Lingkungan		Jumlah dokumen inventarisasi jalan lingkungan yang disusun	15 Lokasi	432.000.000	- Penyusunan Database Jalan Lingkungan		Jumlah dokumen inventarisasi jalan lingkungan yang disusun	15 Lokasi	432.000.000	
	- Perencanaan Peningkatan Jalan Lingkungan		Jumlah dokumen perencanaan peningkatan jalan lingkungan perdesaan yang disusun	1 Dokumen	496.800.000	- Perencanaan Peningkatan Jalan Lingkungan		Jumlah dokumen perencanaan peningkatan jalan lingkungan perdesaan yang disusun	1 Dokumen	496.800.000	

	-	DAK Afirmasi Bidang Transportasi		Panjang jalan lingkungan perdesaan yang dibangun	6 Dokumen	1.422.400.000	-	DAK Afirmasi Bidang Transportasi		Panjang jalan lingkungan perdesaan yang dibangun	6 Dokumen	1.422.400.000	
	-	Peningkatan Sarana/Prasarana Kampung Kopi		Jumlah prasarna kampung kopi yang dibangun	1 LS	600.000.000	-	Peningkatan Sarana/Prasarana Kampung Kopi		Jumlah prasarna kampung kopi yang dibangun	1 LS	600.000.000	
14	**Pembangunan dan Rehabilitasi Fasilitas Umum**			**Persentase Fasilitas Umum dalam kondisi baik**	**65%**	**10.390.000.000**	**Pembangunan dan Rehabilitasi Fasilitas Umum**			**Persentase Fasilitas Umum dalam kondisi baik**	**65%**	**10.390.000.000**	
				Persentase prasarana pendamping KRL terbangun	**85%**					**Persentase prasarana pendamping KRL terbangun**	**85%**		
	-	Rehabilitasi Masjid		Jumlah masjid yang direhab	3 Unit	5.750.000.000	-	Rehabilitasi Masjid		Jumlah masjid yang direhab	3 Unit	5.750.000.000	
	-	Perencanaan Pembangunan/Rehabilitasi Fasilitas Umum		Jumlah dokumen perencanaan pembangunan/rehabilitasi fasilitas umum	1 Dokumen	360.000.000	-	Perencanaan Pembangunan/Rehabilitasi Fasilitas Umum		Jumlah dokumen perencanaan pembangunan/ rehabilitasi fasilitas umum	1 Dokumen	360.000.000	
	-	Pembangunan/Penataan Taman		Jumlah lokasi taman yang dibangun	1 Lokasi	1.400.000.000	-	Pembangunan/Penataan Taman		Jumlah lokasi taman yang dibangun	1 Lokasi	1.400.000.000	
	-	Pembangunan Prasarana Pendamping Kebun Raya Liwa		Jumlah prasarana	1 Lokasi	2.880.000.000	-	Pembangunan Prasarana Pendamping Kebun Raya Liwa		Jumlah prasarana	1 Lokasi	2.880.000.000	

				pendamping Kebun Raya Liwa yang dibangun						pendamping Kebun Raya Liwa yang dibangun			
15	**Program Lingkungan Perumahan dan Permukiman**			**Persentase Rumah Layak Huni Masyarakat Berpenghasilan Rendah (MBR)**	**30.97 %**	**4.586.201.700**	**Program Lingkungan Perumahan dan Permukiman**			**Persentase Rumah Layak Huni Masyarakat Berpenghasilan Rendah (MBR)**	**30.97 %**	**4.586.201.700**	
	-	DAK Afirmasi Bidang Perumahan dan Permukiman		Jumlah rumah MBR yang rehabilitasi	500 Rumah	4.489.401.700	-	DAK Afirmasi Bidang Perumahan dan Permukiman		Jumlah rumah MBR yang rehabilitasi	500 Rumah	4.489.401.700	
	-	Koordinassi Pelaksanaan Perumahan Swadaya		terlaksananya koordinasi pelaksanaan perumahan swadaya	15 Kec	96.800.000	-	Koordinassi Pelaksanaan Perumahan Swadaya		terlaksananya koordinasi pelaksanaan perumahan swadaya	15 Kec	96.800.000	
16	**Program Penataan penguasaan, pemilikan, penggunaan dan pemanfaatan tanah**			**Persentase tanah milik Pemerintah Kab. Lampung Barat bersertifikat**	**77.28 %**	**5.760.000.000**	**Program Penataan penguasaan, pemilikan, penggunaan dan pemanfaatan tanah**			**Persentase tanah milik Pemerintah Kab. Lampung Barat bersertifikat**	**77.28 %**	**5.760.000.000**	
	-	Penataan penguasaan, pemilikan, penggunaan dan pemanfaatan tanah (sertifikasi tanah milik Pemkab LB)		Jumlah persil tanah yang ditata	135 Percil	1.058.400.000	-	Penataan penguasaan, pemilikan, penggunaan dan pemanfaatan tanah (sertifikasi tanah milik Pemkab LB)		Jumlah persil tanah yang ditata	135 Percil	1.058.400.000	

	-	Pengadaan Tanah Untuk Kepentingan Pemkab LB		Jumlah luas tanah yang diadakan	2 Ha	3.283.200.000	-	Pengadaan Tanah Untuk Kepentingan Pemkab LB		Jumlah luas tanah yang diadakan	2 Ha	3.283.200.000	
	-	Perencanaan Pengadaan Tanah		Jumlah dokumen pengadaan tanah yang disusun	1 Dokumen	129.600.000	-	Perencanaan Pengadaan Tanah		Jumlah dokumen pengadaan tanah yang disusun	1 Dokumen	129.600.000	
	-	Inventarisasi dan Penelusuran Alas Hak Tanah Pemerintah		Jumlah dokumen alas hak tanah pemerintah yang diinventarisasi	1 Dokumen	282.240.000	-	Inventarisasi dan Penelusuran Alas Hak Tanah Pemerintah		Jumlah dokumen alas hak tanah pemerintah yang diinventarisasi	1 Dokumen	282.240.000	
	-	Inventarisasi Tanah Eks. Erfpacht		Jumlah dokumen tanah eks. Erfpacht yang diinventarisasi	1 Dokumen	257.760.000	-	Inventarisasi Tanah Eks. Erfpacht		Jumlah dokumen tanah eks. Erfpacht yang diinventarisasi	1 Dokumen	257.760.000	
	-	Sosialisasi dan Inventarisasi Calon Lokasi PTSL untuk Pemberdayaan Hak Atas Tanah Masyarakat bagi Pelaku Usaha Mikro dan Kecil, Petani, Nelayan dan Pembudidaya Ikan		Jumlah orang yang menerima penyuluhan	5000 Orang	576.000.000	-	Sosialisasi dan Inventarisasi Calon Lokasi PTSL untuk Pemberdayaan Hak Atas Tanah Masyarakat bagi Pelaku Usaha Mikro dan Kecil, Petani, Nelayan dan Pembudidaya Ikan		Jumlah orang yang menerima penyuluhan	5000 Orang	576.000.000	
		Fasilitasi Penyelesaian Konflik Konflik Pertanahan		Jumlah kasus konflik pertanahan yang diselesaikan	3 Kasus	172.800.000		Fasilitasi Penyelesaian Konflik Konflik Pertanahan		Jumlah kasus konflik pertanahan yang diselesaikan	3 Kasus	172.800.000	
		TOTAL				330.537.065.300						330.537.065.300	

2.5 Penelaahan Usulan Program dan Kegiatan Masyarakat

Program dan Kegiatan usulan masyarakat diajukan melalui surat ataupun melalui wadah berupa musrenbang, dari tingkat pekon/desa hingga tingkat kabupaten. Adapun penentuan program dan kegiatan yang dapat dilaksanakan disesuaikan dengan skala prioritas dari program dan kegiatan yang diusulkan dan atas ketersediaan dana APBD Pemerintah Kabupaten Lampung Barat.

BAB III
TUJUAN DAN SASARAN PERANGKAT DAERAH

3.1. Telaahan terhadap Kebijakan Nasional

Telaahan terhadap Kebijakan Nasional Dinas Pekerjaan Umum dan Perumahan Rakyat Kabupaten Lampung Barat mendukung terhadap Kebijakan Nasional, sebagaimana diamanatkan dalam Rencana Pembangunan Jangka Panjang Nasional (RPJPN) 2005–2025, Visi pembangunan nasional tahun 2005–2025 adalah: INDONESIA YANG MANDIRI, MAJU, ADIL DAN MAKMUR. Dalam mewujudkan visi pembangunan nasional tersebut ditempuh melalui 8 (delapan) Misi yang dijabarkan ke dalam sasaran pokok berdasarkan tujuan pembangunan jangka panjang tahun 2005–2025 yaitu mewujudkan bangsa yang maju, mandiri, dan adil sebagai landasan bagi tahap pembangunan berikutnya menuju masyarakat adil dan makmur dalam Negara Kesatuan Republik Indonesia berdasarkan Pancasila dan UndangUndang Dasar Negara Republik Indonesia Tahun 1945.

Pengarusutamaan pembangunan berkelanjutan yang ingin dicapai dalam 5 (lima) tahun ke depan adalah :

1. Meningkatnya pertumbuhan ekonomi untuk mendukung kemandirian ekonomi agar keberlanjutan kehidupan sosial masyarakat dan kesejahteraan ekonomimasyarakat terjaga sebagaimana tercermin pada sasaran pokok bidang ekonomi dan bidang sosial.
2. Meningkatnya penerapan peduli alam dan lingkungan, sehingga dapat meningkatkan kualitas lingkungan hidup, yang tercermin pada membaiknya indeks kualitas lingkungan hidup (IKLH).
3. Membaiknya tata kelola pembangunan berkelanjutan, yang tercermin padameningkatnya kualitas pelayanan dasar, pelayanan publik, serta menurunnya tingkat korupsi.

3.2. Tujuan dan Sasaran Renja Dinas Perangkat Daerah

Tujuan dan sasaran dari Rencana Kerja Tahun 2021 adalah sesuai dengan tujuan yang tertera pada Rencana Strategis Dinas Pekerjaan Umum dan Perumahan Rakyat Tahun 2017-2022 adalah sebagai berikut:

No	Tujuan	Sasaran	Indikator Tujuan
misi 1 : mengembangkan wilayah melalui pembangunan infrastruktur secara berkeadilan dengan memperhatikan aspek mitigasi bencana dan berwawasan lingkungan			
1	Tersedianya jalan dan jembatan dalam kondisi mantap.	Meningkatnya kualitas jalan dan jembatan	• Persentase jalan dengan kondisi mantap (persen/tahun). • Persentase jembatan dengan kondisi mantap (persen/tahun)
2	Tersedianya jaringan irigasi dalam kondisi baik;	Meningkatnya Kualitas jaringan irigasi	Persentase jaringan irigasi yang berfungsi baik (persen/tahun)
3	Meningkatnya perumahan yang memenuhi standar kelayakan dan kesehatan	• Meningkatnya Kualitas perumahan • Meningkatnya Kualitas prasarana sarana dan utilitas permukiman	• Persentase rumah layak huni • Persentase pemukiman sehat (persen/tahun)
4	Meningkatnya pemanfaatan tata ruang sesuai dengan peruntukan	Meningkatnya Pemanfaatan ruang sesuai dengan RTRW	Persentase ketaatan pemanfaatan ruang (persen/tahun)

.2. Program dan Kegiatan

1. Program Pelayanan Administrasi Perkantoran
   - Penyediaan Jasa Surat Menyurat
   - Penyediaan Jasa Komunikasi, Sumber Daya Air dan Listrik
   - Penyediaan Jasa Pemeliharaan dan Perizinan Kendaraan Dinas/Operasional
   - Penyediaan Jasa Administrasi Keuangan
   - Penyediaan Jasa Kebersihan Kantor
   - Penyediaan Alat Tulis Kantor
   - Penyediaan Barang Cetakan dan Penggandaan
   - Penyediaan Komponen Instalasi Listrik/Penerangan Bangunan Kantor
   - Penyediaan Bahan Bacaan dan Peraturan Perundang-undangan
   - Penyediaan Makanan dan Minuman
   - Biaya Operasional Kantor UPTD

2. Program Peningkatan Sarana dan Prasarana Aparatur
   - Pembangunan Gedung Kantor
   - Pemeliharaan Rutin/Berkala Gedung Kantor
   - Pemeliharaan Rutin/Berkala Kendaraan Dinas/Operasional
   - Pemeliharaan Rutin/Berkala Peralatan Gedung Kantor
   - Rehabilitasi Sedang/Berat Rumah Dinas
   - Rehabilitasi Sedang/Berat Gedung Kantor
   - Pembangunan Rumah Dinas

3. Program Peningkatan Kapasitas Sumber Daya Aparatur
   - Pendidikan dan Pelatihan Formal
   - Pembinaan Jasa Kontruksi

4. Program Peningkatan Pengembangan Sistem Pelaporan Capaian Kinerja dan Keuangan SKPD
   - Penyusunan Laporan Capaian Kinerja dan Ikhtisar Realisasi Kinerja SKPD
   - Penyusunan Laporan Keuangan Semesteran
   - Penyusunan Pelaporan Prognosis Realisasi Anggaran
   - Penyusunan Pelaporan Keuangan Akhir Tahun
   - Peningkatan Pengembangan Pengelolaan Keuangan Daerah
   - Penyusunan, Evaluasi dan Pelaporan Pelaksanaan Dokumen Perencanaan SKPD

5. Program Pembangunan Jalan dan Jembatan
   - Perencanaan pembangunan jalan
   - Pembangunan jalan
   - Perencanaan pembangunan jembatan
   - Pembangunan jembatan
   - Perencanaan Peningkatan Jalan
   - Peningkatan Jalan
   - DAK Penugasan Bidang Jalan
   - Pemutakhiran Data Base Jalan dan Jembatan

6. Program Perencanaan Tata Ruang
   - Fasilitasi PERDA RDTR

7. Program Pembangunan saluran drainase/gorong-gorong/trotoar
   - Perencanaan Pembangunan saluran drainase/gorong-gorong/trotoar
   - Pembangunan saluran drainase/gorong-gorong/trotoar
   - Perencanaan turap/talud/brojong

- Pembangunan turap/talud/bronjong

9. Program Rehabilitasi/Pemeliharaan Jalan dan Jembatan
   - Perencanaan rehabilitasi/pemeliharaan jalan/jembatan
   - Rehabilitasi/pemeliharaan jalan/jembatan
   - Rehabilitasi jalan dan jembatan dalam kondisi tanggap darurat
   - Rehabilitasi/Pemeliharaan alat-alat berat
   - Pengadaan alat berat

10. Program Pengembangan dan Pengelolaan Jaringan Irigasi, Rawa dan Jaringan Pengairan lainnya
    - Rehabilitasi/Pemeliharaan Jaringan Irigasi
    - Pembangunan dan Peningkatan Jaringan Irigasi
    - Pembangunan dan Peningkatan Jaringan rawa
    - Perencanaan Teknis Bidang Pengairan

11. Program Pengembangan Kinerja Pengelolaan air minum dan air limbah
    - Penyediaan prasarana dan sarana air limbah
    - Perencanaan Pengembangan Kinerja Pengelolaan Air Minum dan Air Limbah
    - Pembangunan dan Rehabilitasi/Pemeliharaan sarana dan Prasarana air minum
    - Pembangunan Sarana dan Prasarana Air Bersih Perdesaan
    - Pendamping Pamsimas

12. Program Pengendalian Banjir
    - Pengendalian Banjir pada Daerah Tangkapan air dan Badan-Badan Sungai
    - Pembangunan Prasarana Pengaman Danau
    - Rehabilitasi/pemeliharaan bantaran dan tanggul sungai
    - Studi kelayakan pengembangan daerah aliran sungai dan pola penampungan aliran air permukaan
    - Rehabilitasi bangunan prasarana-sarana konservasi

13. Program Pembangunan Infrastruktur Perdesaan
    - Pembangunan Jalan Lingkungan Perdesaan
    - Rehabilitasi/Pemeliharaan jalan dan Jembatan Perdesaan
    - Perencanaan Peningkatan Jalan Lingkungan Perdesaan

14. Pembangunan dan Rehabilitasi Fasilitas Umum
    - Rehabilitasi Masjid
    - Perencanaan Pembangunan/Rehabilitasi Fasilitas Umum
    - Pembangunan/Penataan Taman

Pembangunan Prasarana Pendamping Kebun Raya Liwa

15. Program Lingkungan Perumahan dan Permukiman
    - DAK Perumahan dan Permukiman
    - Koordinassi Pelaksanaan Perumahan Swadaya

16. Program Penataan penguasaan, pemilikan, penggunaan dan pemanfaatan tanah
    - Penataan penguasaan, pemilikan, penggunaan dan pemanfaatan tanah
    - Pengadaan Tanah Untuk Kepentingan Pemkab LB
    - Perencanaan Pengadaan Tanah
    - Inventarisasi dan Penelusuran Alas Hak Tanah Pemerintah
    - Fasilitasi Penyelesaian Konflik Konflik Pertanahan

BAB IV
RENCANA KERJA DAN PENDANAAN PERANGKAT DAERAH

Program adalah penjabaran kebijakan perangkat daerah dalam bentuk upaya yang berisi satu atau lebih kegiatan dengan menggunakan sumber daya yang disediakan untuk mencapai hasil yang terukur sesuai dengan tugas dan fungsi. Sedangkan program pembangunan daerah adalah program strategis daerah yang dilaksanakan oleh Perangkat Daerah sebagai instrumen arah kebijakan untuk mencapai sasaran RPJMD.

Sedangkan kegiatan yang selanjutnya disebut kegiatan perangkat daerah adalah serangkaian aktivitas pembangunan yang dilaksanakan oleh perangkat daerah untuk menghasilkan keluaran (output) dalam rangka mencapai hasil (outcome) suatu program.

Pagu indikatif sebagai wujud kebutuhan pendanaan adalah jumlah dana yang tersedia untuk penyusunan program dan kegiatan tahunan. Program dan kegiatan prioritas yang telah disertai kebutuhan pendanaan (pagu indikatif) selanjutnya dijadikan acuan bagi perangkat daerah dalam penyusunan Rencana Kerja Perangkat Daerah (Renja-PD).

Penyajian program dan kegiatan dilakukan berdasarkan urusan/fungsi penyelenggaraan pemerintahan yang menjadi kewenangan Dinas Pekerjaan Umum dan Perumahan Rakyat Kabupaten Lampung Barat.

Hidup bersih merupakan salah satu upaya untuk melawan penyebaran virus Corona, di antaranya dengan menerapkan gaya hidup sehat dan tinggal di rumah yang layak. Dalam meningkatkan kesehatan masyarakat dan mencegah penyebaran virus Corona, Dinas Pekerjaan Umum dan Perumahan Rakyat (PUPR) terus berupaya untuk mengurangi jumlah rumah tidak layak huni (RTLH) di Indonesia melalui program Bantuan Stimulan Perumahan Swadaya (BSPS) atau yang populer dikenal sebagai bedah rumah.

Program BSPS dilakukan dengan skema Padat Karya Tunai guna mempertahankan daya beli masyarakat dan mengurangi angka pengangguran di tengah ketidakpastian kondisi ekonomi akibat Pandemi COVID-19. Hal ini sesuai dengan arahan Presiden Joko Widodo untuk

segera merealisasikan Program Padat Karya Tunai dalam rangka memitigasi dampak Pandemi COVID-19.

Bedah rumah ini dilakukan dengan memperhatikan syarat rumah layak huni yakni keselamatan bangunan dengan peningkatan kualitas konstruksi bangunan, kesehatan penghuni dengan pemenuhan standar kecukupan cahaya dan sirkulasi udara serta ketersediaan MCK dan kecukupan minimum luas bangunan dengan pemenuhan standar ruang gerak minimum per orang. (Mes)

BAB V
PENUTUP

Sebagai penutup dari Rencana Kerja (RENJA) Dinas Pekerjaan Umum dan Perumahan Rakyat selaku dinas pendukung dari kegiatan berbagai sektor lainnya, dalam penyusunan RENJA-OPD telah diupayakan untuk selaras dan sejalan dengan berbagai kegiatan yang telah disusun oleh Dinas/Instansi lainnya dan aspirasi yang berkembang di masyarakat, yang dirangkum melalui Jaring Asmara (Forum Musrenbang Pekon sampai dengan Musrenbang Kabupaten).

Berbagai rencana program kegiatan yang telah disusun dan ditetapkan skala prioritas untuk masing-masing misi, dalam pelaksanaannya akan memperhatikan dan menyesuaikan dengan kesiapan dana yang dimiliki dan disiapkan oleh Pemerintah Kabupaten Lampung Barat.

KEPALA DINAS PEKERJAAN
UMUM DAN PERUMAHAN
RAKYAT KABUPATEN LAMPUNG
BARAT

Ir. SUDARTO M, M.M
Pembina Utama Muda
NIP. 19641022 199203 1 002

LAMPIRAN 1
REKAPITULASI EVALUASI HASIL PELAKSANAAN RENJA OPD
DAN PENCAPAIAN RENSTRA OPD S.D. TAHUN 2020
KABUPATEN LAMPUNG BARAT

NAMA OPD : DINAS PEKERJAAN UMUM DAN PERUMAHAN RAKYAT

Kode				Urusan/Bidang Urusan Pemerintahan Daerah Dan Program/Kegiatan	Indikator Kinerja Program (outcome)/ Kegiatan (output)	Target Kinerja Capaian Program dan Kegiatan (Renstra OPD) Tahun 2022	Target dan Realisasi kinerja Program dan kegiatan Tahun 2018	Target dan Realisasi kinerja Program dan kegiatan Tahun 2019			Target Program dan Kegiatan (Renja OPD) tahun 2020	Perkiraaan Realisasi Capaian Target Renstra OPD s.d. Tahun 2020	
								Target Renja OPD tahun 2019	Realisasi Renja OPD tahun 2019	Tingkat Realisasi (%)		Realisasi Capaian Program dan Kegiatan s/d Tahun 2020	Tingkat Capaian Realisasi Target Renstra (%)
1				2	3	4	5	6	7	8	9	10	11
1				**Urusan Wajib**									
1	01			**Bidang Urusan Pekerjaan Umum**									
1	01	01		**Program Pelayanan Administrasi Perkantoran**	**Pelayanan administrasi perkantoran tepat waktu**								
			1	Penyediaan Jasa Surat Menyurat	Jumlah Surat Masuk, Jumlah Surat Keluar	60 bulan	12 bulan	12 bulan	12 bulan	100%	12 bulan	36 bulan	60,00 %
			2	Penyediaan Jasa Komunikasi, Sumber Daya Air dan Listrik	Jumlah Rekening Telpon, Air, Listrik dan Internet	60 bulan	12 bulan	12 bulan	12 bulan	100%	12 bulan	36 bulan	60,00 %
			6	Penyediaan Jasa Pemeliharaan dan Perizinan Kendaraan Dinas/Operasional	Jumlah Motor yang dibayar pajaknya, Jumlah Minibus yang dibayar pajaknya	60 bulan	12 bulan	12 bulan	12 bulan	100%	12 bulan	36 bulan	60,00 %
			7	Penyediaan Jasa Administrasi Keuangan	Jumlah Buku Cek	60 bulan	12 bulan	12 bulan	12 bulan	100%	12 bulan	36 bulan	60,00 %
			8	Penyediaan Jasa Kebersihan Kantor	Jumlah Tenaga Kebersihan, Jumlah Jenis Alat Kebersihan	60 bulan	12 bulan	12 bulan	12 bulan	100%	12 bulan	36 bulan	60,00 %
			10	Penyediaan Alat Tulis Kantor	Jumlah Jenis ATK	60 bulan	12 bulan	12 bulan	12 bulan	100%	12 bulan	36 bulan	60,00 %
			11	Penyediaan Barang Cetakan dan Penggandaan	Jumlah Jenis Cetakan, Jumlah Jenis Penggandaan	60 bulan	12 bulan	12 bulan	12 bulan	100%	12 bulan	36 bulan	60,00 %
			12	Penyediaan Komponen Instalasi Listrik/Penerangan Bangunan Kantor	Jumlah Jenis Komponen Listrik	60 bulan	12 bulan	12 bulan	12 bulan	100%	12 bulan	36 bulan	60,00 %
			15	Penyediaan Bahan Bacaan dan Peraturan Perundang-undangan	Jumlah SKHU	60 bulan	12 bulan	12 bulan	12 bulan	100%	12 bulan	36 bulan	60,00 %
			17	Penyediaan Makanan dan Minuman	Jumlah Penyediaan Makan Minum Tamu, Jumlah Penyediaan Makan Minum Rapat	60 bulan	12 bulan	12 bulan	12 bulan	100%	12 bulan	36 bulan	60,00 %
			18	Rapat-Rapat Koordinasi dan Konsultasi ke Luar Daerah	Jumlah Bulan Pelaksanaan Koordinasi dan Konsultasi Luar Daerah	60 bulan	12 bulan	12 bulan	12 bulan	100%	12 bulan	36 bulan	60,00 %
			20	Penyediaan Jasa Propaganda/Publikasi/Pameran	Jumlah Pelaksanaan Pameran	6 bulan	1 bulan	1 bulan	1 bulan	100%	1 bulan	3 bulan	50,00 %

			21	Rapat-Rapat Koordinasi dan Pembinaan Dalam Daerah	Jumlah Bulan Pelaksanaan Koordinasi dan Pembinaan Dalam Daerah	60	bulan	12	bulan	12 bulan	12 bulan	100%	12	bulan	36	bulan	60,00	%
			38	Biaya Operasional Kantor UPTD	Jumlah Bulan Operasional Kantor UPT	60	bulan	12	bulan	12 bulan	12 bulan	100%	12	bulan	36	bulan	60,00	%
0	**1**	**2**		**Program Peningkatan Sarana dan Prasarana Aparatur**	**Ketersediaan sarana dan prasarana aparatur yang memadai**													
0	1	2	2	Pembangunan Gedung Kantor	Jumlah gedung kantor yang dibangun	12	gedung	4	gedung	4 gedung	1 gedung	25%	3	gedung	8	gedung	66,67	%
			3	Pemeliharaan Rutin/Berkala Gedung Kantor	Jumlah gedung kantor yang dipelihara	5	gedung	1	gedung	1 gedung	1 gedung	100%	1	gedung	3	gedung	60,00	%
			10	Pemeliharaan Rutin/Berkala Kendaraan Dinas/Operasional	Jumlah kendaraan dinas yang dipelihara	54	unit	10	unit	10 unit	11 unit	110%	12	unit	23	unit	42,59	%
			22	Pemeliharaan Rutin/Berkala Peralatan Gedung Kantor	Jumlah komputer yang dipelihara	60	Unit	12	unit	12 unit	12 unit	100%	13	unit	26	unit	43,33	%
			24	Rehabilitasi Sedang/Berat Rumah Dinas	Jumlah rumah dinas yang direhab	10	gedung	2	gedung	2 gedung	2 gedung	100%	-	gedung	4	gedung	40,00	%
			28	Rehabilitasi Sedang/Berat Gedung Kantor	Jumlah gedung kantor yang direhab	10	gedung	4	gedung	4 gedung	4 gedung	100%	8	gedung	16	gedung	160,00	%
			41	Perencanaan Pembangunan/Rehabilitasi Rumah Dinas/Gedung Kantor	Jumlah dokumen perencanaan pembangunan/rehabilitasi rumah dinas/gedung kantor yang disusun	12	dokumen	1	dokumen	1 dokumen	1 dokumen	100%	-	dokumen	2	dokumen	16,67	%
			42	Pembangunan Rumah Dinas	Jumlah rumah dinas yang dibangun	8	gedung	1	gedung	1 gedung	1 gedung	100%	1	gedung	3	gedung	37,50	%
			58	Perencanaan Inventarisasi Bangunan Gedung Pemerintah	Jumlah dokumen inventarisasi bangunan gedung yang disusun	4	dokumen	-	dokumen	0 dokumen	0 dokumen			dokumen	-	dokumen	-	%
0	1	5		**Program Peningkatan Kapasitas Sumber Daya Aparatur**	**Persentase aparatur yang telah mengikuti pendidikan dan pelatihan formal sesuai dengan aturan**													
0	1	5	1	Pendidikan dan Pelatihan Formal	Jumlah Aparatur yang mengikuti pendidikan dan pelatihan formal	5	tahun	1	tahun	1 tahun	1 tahun	100%	1	tahun	3	tahun	60,00	%
			66	Pembinaan Jasa Kontruksi	Jumlah aparatur yang mengikuti pembinaan jasa konstruksi	5	kali	1	kali	1 kali	1 kali	100%	1	kali	3	kali	60,00	%
0	1	6		**Program Peningkatan Pengembangan Sistem Pelaporan Capaian Kinerja dan Keuangan SKPD**	Persentase Dokumen Perencanaan dan Keuangan yang akuntabel dan tepat waktu													
0	1	6	1	Penyusunan Laporan Capaian Kinerja dan Ikhtisar Realisasi Kinerja SKPD	Jumlah Dokumen Laporan Capaian Kinerja dan Ikhtisar Realisasi Kinerja SKPD	5	tahun	1	tahun	1 tahun	1 tahun	100%	1	tahun	3	tahun	60,00	%
			2	Penyusunan Laporan Keuangan Semesteran	Jumlah Dokumen Laporan Keuangan Semesteran	5	tahun	1	tahun	1 tahun	1 tahun	100%	1	tahun	3	tahun	60,00	%

			4	Penyusunan Pelaporan Prognosis Realisasi Anggaran	Jumlah Dokumen Laporan Prognosis Realisasi Anggaran	5	tahun	1	tahun	1 tahun	1 tahun	100%	1	tahun	3	tahun	60,00	%
			7	Penyusunan Pelaporan Keuangan Akhir Tahun	Jumlah Dokumen Laporan Keuangan Akhir Tahun	5	tahun	1	tahun	1 tahun	1 tahun	100%	1	tahun	3	tahun	60,00	%
			8	Peningkatan Pengembangan Pengelolaan Keuangan Daerah	Jumlah Aparatur Pengelola Keuangan Daerah	5	tahun	1	tahun	1 tahun	1 tahun	100%	1	tahun	3	tahun	60,00	%
			14	Penyusunan, Evaluasi dan Pelaporan Pelaksanaan Dokumen Perencanaan SKPD	Jumlah Dokumen Laporan Evaluasi dan Pelaporan Pelaksanaan Dokumen Perencanaan SKPD	5	tahun	1	tahun	1 tahun	1 tahun	100%	1	tahun	3	tahun	60,00	%
			15	Penetapan Renstra SKPD 2017-2022	Jumlah dokumen renstra yang ditetapkan	1	buku	1	buku	0 buku	0 buku		-	buku	1	buku	100,00	%
1				URUSAN WAJIB PELAYANAN DASAR														
1	3			Pekerjaan Umum dan Penataan Ruang														
1	3	15		**Program Pembangunan Jalan dan Jembatan**	**% jalan dalam kondisi baik**													
1	3	15	1	Perencanaan pembangunan jalan	Jumlah dokumen perencanaan pembangunan jalan yang disusun	14	dokumen	4	dokumen	4 dokumen	4 dokumen	100%	5	dokumen	13	dokumen	92,86	%
			3	Pembangunan jalan	Jumlah panjang jalan yang dibangun	40	km	5	km	9,0 km	9,0 km	100%	2,9	km	17	km	42,35	%
			4	Perencanaan pembangunan jembatan	Jumlah dokumen perencanaan pembangunan jembatan yang disusun	30	dokumen	6	dokumen	4 dokumen	4 dokumen	100%	2	dokumen	12	dokumen	40,00	%
			5	Pembangunan jembatan	Jumlah jembatan yang dibangun	21	unit	6	unit	3 unit	3 unit	100%	2	unit	11	unit	52,38	%
			7	Perencanaan Peningkatan Jalan	Jumlah dokumen perencanaan peningkatan jalan yang disusun	55	dokumen	12	dokumen	10 dokumen	10 dokumen	100%	9	dokumen	22	dokumen	40,00	%
			8	Peningkatan Jalan	Jumlah panjang jalan yang ditingkatkan	125	km	45	km	21 km	21 km	100%	6,05	km	53	km	42,44	%
			25	DAK Penugasan Bidang Jalan	Jumlah panjang jalan yang ditingkatkan	105	km	35	km	2,8 km	2,8 km	100%	-	km	38	km	36,00	%
			22	DAK Bidang Sarana dan Prasarana Penunjang Jalan (Reguler)	Jumlah panjang jalan yang ditingkatkan	105	km			8,0 km	8 km	100%	7,37	km	15,37	km	14,64	%
1	**3**	**16**		**Program Perencanaan Tata Ruang**	**% peningkatan tata kelola bangunan sesuai dengan perencanaan tata ruang**													
1	3	16	25	Fasilitasi RANPERDA RDTR	Jumlah dokumen Ranperda RDTR yang disusun	1	dokumen	1	dokumen	1 dokumen	1 dokumen	100%	-	dokumen	2	dokumen	200,00	%
1	3	16	27	Koordinasi Perencanaan Tata Ruang	terlaksananya koordinasi perencanaan tata ruang	48	bulan	0	bulan	12 bulan	12 bulan	100%	12	bulan	24	bulan	50,00	%

1	**3**	**19**		**Program Pembangunan saluran drainase/gorong-gorong/trotoar**	**% penanganan air limpasan**											
1	3	19	1	Perencanaan Pembangunan saluran drainase/gorong-gorong/trotoar	Jumlah dokumen perencanaan pembangunan saluran drainase/gorong-gorong/trotoar yang disusun	10	dokumen	2	dokumen	2 dokumen	2 dokumen	100%	2	dokumen	6	dokumen	60,00	%
			3	Pembangunan saluran drainase/gorong-gorong/trotoar	Jumlah lokasi saluran drainase/gorong-gorong/trotoar yang dibangun	9	lokasi	1	lokasi	1 lokasi	1 lokasi	100%	2	lokasi	4	lokasi	44,44	%
1	**3**	**20**		**Program pembangunan turap/talud/bronjong**	**% penanganan kejadian longsor dan/atau tanah labil**											
1	3	20	1	Perencanaan turap/talud/brojong	Jumlah dokumen perencanaan turap/talud/bronjong yang disusun	8	dokumen	4	dokumen	1 dokumen	1 dokumen	100%	1	dokumen	6	dokumen	75,00	%
			3	Pembangunan turap/talud/bronjong	Jumlah lokasi turap/talud/bronjong yang dibangun	13	lokasi	2	lokasi	4 lokasi	4 lokasi	100%	1	lokasi	7	lokasi	53,85	%
1	**3**	**21**		**Program Pengendalian Pemanfaatan Ruang**	**% peningkatan tata kelola bangunan sesuai dengan perencanaan tata ruang**											
1	3	21	7	Sosialisasi kebijakan pengendalian pemanfaatan ruang	Jumlah orang yang memahami aturan pemanfaatan ruang	600	orang	150	orang	120 orang	120 orang	100%	120	orang	390	orang	65,00	%
1	**3**	**22**		**Program Rehabilitasi/Pemeliharaan Jalan dan Jembatan**	**% jalan dalam kondisi baik**											
1	3	22	22	Perencanaan rehabilitasi/pemeliharaan jalan/jembatan	Jumlah dokumen perencanaan jalan/jembatan yang direhab	25	dokumen	5	dokumen	4 dokumen	4 dokumen	100%	4	dokumen	13	dokumen	52,00	%
			23	Rehabilitasi/pemeliharaan jalan/jembatan	Jumlah panjang jalan direhab dan jumlah jembatan yang direhab	803	km	203	km	50 km	50 km	100,00%	50	km	258	km	32,13	%
1	**3**	**28**		**Program Tanggap Darurat Jalan dan Jembatan**	**% penanganan tanggap darurat jalan dan jembatan**	**100%**							**100%**		**100%**		**100,00**	**%**
1	3	28	2	Rehabilitasi jalan dan jembatan dalam kondisi tanggap darurat	Jumlah penanganan rehabilitasi jalan dan jembatan dalam kondisi tanggap darurat	5	tahun	1	tahun	1 tahun	1 tahun	100%	1	tahun	3	tahun	60,00	%
1	**3**	**30**		**Program Pengembangan Sistem Informasi/Data Base Jalan dan Jembatan**	**% tersedianya data ruas jalan dan jembatan**	**100%**							**100%**		**100%**		**100,00**	**%**

1	3	30	1	Pemutakhiran Data Base Jalan dan Jembatan	Jumlah dokumen database jalan dan jembatan yang dimutakhirkan	7	dokumen	1	dokumen	1 dokumen	1 dokumen	100%		2	dokumen	28,57	%
1	**3**	**32**		**Program Peningkatan Sarana dan Prasarana Kebinamargaan**	**% alat berat dalam kondisi baik**												
1	3	32	4	Pengadaan alat-alat berat	Jumlah alat berat yang dibeli	10	unit	-	unit	1 unit	0 unit	0%	1	unit	1 unit	10,00	%
				Rehabilitasi/Pemeliharaan alat-alat berat	Jumlah alat berat yang dipelihara	15	unit	3	unit	3 unit	3 unit	100%	3	unit	9 unit	60,00	%
1	**3**	**34**		**Program Pengembangan dan Pengelolaan Jaringan Irigasi, Rawa dan Jaringan Pengairan lainnya**	**% jaringan irigasi baik**												
1	3	34	10	Rehabilitasi/Pemeliharaan Jaringan Irigasi	Luas cakupan jaringan irigasi yang direhab/dipelihara	4.894	Ha	834	Ha	834 Ha	834 ha	100%	834	Ha	1.676 Ha	34,25	%
			20	DAK Bidang Infrastruktur Irigasi	Luas cakupan jaringan irigasi yang dibangun	175	lokasi	30	Lokasi	12 Lokasi	12 lokasi	100%	12	Lokasi	54 Lokasi	30,86	%
			22	Pembangunan dan Peningkatan Jaringan Irigasi	Luas cakupan jaringan irigasi yang dibangun	920	Ha	251 ha		100 ha	100 ha	100%	100	Ha	451 Ha	49,02	%
			30	Pembangunan dan Peningkatan Jaringan rawa	Luas cakupan jaringan rawa yang dibangun	600	Ha	30 ha		50 ha	50 ha	100%	110	Ha	190 Ha	31,67	%
			31	Perencanaan Teknis Bidang Pengairan	Jumlah dokumen perencanaan teknis bidang pengairan yang disusun	150	dokumen	16 dokumen		9 dokumen	9 dokumen	100%	9	dokumen	34 dokumen	22,67	%
1	**3**	**39**		**Program pengembangan, pengelolaan dan konservasi sungai, danau dan sumber daya air lainnya**	**Peningkatan ketersediaan air tanah**	**30,00%**							**22,00%**		**22,00%**	**73,33**	**%**
1	3	39	11	Rehabilitasi bangunan prasarana-sarana konservasi	Jumlah lokasi bangunan prasarana-sarana konservasi yang direhab	9	lokasi	3	lokasi	1 lokasi	1 lokasi	100%	1	lokasi	5 lokasi	55,56	%
1	**3**	**41**		**Program Pengembangan Kinerja Pengelolaan air minum dan air limbah**	**% air minum aman dan sanitasi layak**												
1	3	41	2	Penyediaan prasarana dan sarana air limbah	Jumlah lokasi prasarana dan sarana sanitasi yang disediakan	47	lokasi	11 lokasi		11 lokasi	0 lokasi	0%			11 lokasi	23,40	%
			16	Perencanaan Pengembangan Kinerja Pengelolaan Air Minum dan Air Limbah	Jumlah dokumen perencanaan pengembangan kinerja pengelolaan air minum dan air limbah yang disusun	22	dokumen	4 dokumen		3 dokumen	3 dokumen	100%	3	dokumen	10 dokumen	45,45	%
			20	DAK Bidang Sanitasi	Jumlah lokasi prasarana dan sarana sanitasi yang disediakan	75	lokasi	27 lokasi		15 lokasi	11 lokasi	73%	23	lokasi	61 lokasi	81,33	%
			24	Pembangunan dan Rehabilitasi/Pemeliharaan sarana dan Prasarana air minum	Jumlah lokasi sarana dan parasarana air minum yang dibangun dan dipelihara	10	lokasi	2 lokasi		lokasi	lokasi		1	lokasi	3 lokasi	30,00	%

			25	Pembangunan Sarana dan Prasarana Air Bersih Perdesaan	Jumlah lokasi sarana dan prasarana air bersih yang dibangun	15	lokasi	3 lokasi	lokasi	lokasi					-	%
			27	DAK Bidang Air Minum	Jumlah lokasi sarana dan prasarana air bersih yang dibangun	25	lokasi	1 lokasi	5 lokasi	5 lokasi	100%	11	lokasi	17	lokasi	68,00	%
			28	Pendamping Pamsimas	Jumlah lokasi sarana dan prasarana air bersih yang didampingi	15	lokasi	4 lokasi	3 lokasi	3 lokasi	100%	1	lokasi	8	lokasi	53,33	%
1	**3**	**44**		**Program Pengendalian Banjir**	**Peningkatan luas wilayah bebas banjir**												
1	3	44	3	Pengendalian Banjir pada Daerah Tangkapan air dan Badan-Badan Sungai	Jumlah lokasi daerah tangkapan air dan badan-badan sungai yang dikendalikan	48	lokasi	8 lokasi	7 lokasi	7 lokasi	100%	6	lokasi	21	lokasi	43,75	%
			4	Pembangunan Prasarana Pengaman Danau	Jumlah lokasi prasarana pengaman danau yang dibangun	5	lokasi	4 lokasi	1 lokasi	1 lokasi	100%	1	lokasi	6	lokasi	120,00	%
			6	Rehabilitasi/pemeliharaan bantaran dan tanggul sungai	Jumlah lokasi bantaran dan tanggul sungai yang direhab	16	lokasi	3 lokasi	lokasi	lokasi						-	%
			9	Pengembangan pengelolaan daerah rawa dalam rangka pengendali banjir	Jumlah lokasi pengembangan daerah rawa yang dikelola	2	lokasi	1 lokasi	lokasi	lokasi						-	%
1	**3**	**46**		**Program Pembangunan Infrastruktur Perdesaan**	**% jalan lingkungan dalam kondisi baik**												
1	3	46	2	Pembangunan Jalan Lingkungan Perdesaan	Panjang jalan lingkungan perdesaan yang dibangun	253	km	16,649 Km	15 Km	27,7 km	200%	9	km	53,16	km	21,01	%
1	3	46	5	Rehabilitasi/Pemeliharaan jalan dan Jembatan Perdesaan	Panjang jalan perdesaan yang direhab, jumlah jembatan perdesaan yang direhab	85	km	15 km	km	km						-	%
			10	Penyusunan Database Jalan Lingkungan	Jumlah dokumen inventarisasi jalan lingkungan yang disusun	1	dokumen	1 dokumen	1 dokumen	1 dokumen	100%	-	dokumen	2	dokumen	200,00	%
			34	Perencanaan Peningkatan Jalan Lingkungan Perdesaan	Jumlah dokumen perencanaan peningkatan jalan lingkungan perdesaan yang disusun	5	dokumen	6 dokumen	6 dokumen	6 dokumen	100%	6	dokumen	18	dokumen	360,00	%
			35														
1	**3**	**56**		**Program Perencanaan dan Pengembangan Sumber Daya Air**	**Peningkatan tata kelola Sumber Daya Air**												
1	3	56	1	Studi kelayakan pengembangan daerah aliran sungai dan pola penampungan aliran air permukaan	Jumlah dokumen pengembangan daerah aliran sungai dan pola penampungan aliran air permukaan yang dikaji	7	dokumen	2 dokumen	2 dokumen	0 dokumen		2	dokumen	2	dokumen	28,57	%
			2	Pembuatan Peta Geospasial Daerah Irigasi Kabupaten Lampung Barat	Jumlah dokumen sarana prasarana SDA yang di SID	1	dokumen	0 dokumen	0 dokumen	1 dokumen		1	dokumen	1	dokumen	100,00	%

1	**4**	**15**		**Program Pengembangan Perumahan**	**% Rumah Layak Huni Masyarakat Berpenghasilan Rendah (MBR)**										
1	4	15	6	Koordinassi Pelaksanaan Perumahan Swadaya Tahun 2019	Jumlah rumah MBR yang terbangun	15	Kec	0 kec	15 kecamatan	15 kecamatan	100%	15	Kec	15 Kec	100,00 %
1	**4**	**23**		**Program Lingkungan Perumahan dan Permukiman**	**% Rumah Layak Huni Masyarakat Berpenghasilan Rendah (MBR)**										
1	4	23	2	DAK Perumahan dan Permukiman	Jumlah rumah MBR yang terbangun	2500	unit	500 unit	155 unit	155 unit	100%	155	unit	810 unit	32,40 %
2	**4**	**16**		**Program Penataan penguasaan, pemilikan, penggunaan dan pemanfaatan tanah**	**% tanah milik Pemerintah Kab. Lampung Barat bersertifikat**										
2	4	16	1	Penataan penguasaan, pemilikan, penggunaan dan pemanfaatan tanah	Jumlah persil tanah yang ditata	675	persil	135 persil	135 persil	135 persil	100%	135	persil	405 persil	60,00 %
			4	Pengadaan Tanah Untuk Kepentingan Pemkab LB	Jumlah luas tanah yang diadakan	10	Ha	23,712 ha	2 ha	1 ha	50%	2	Ha	26,7 Ha	267,00 %
			7	Perencanaan Pengadaan Tanah	Jumlah dokumen pengadaan tanah yang disusun	5	dokumen	4 dokumen	1 dokumen	1 dokumen	100%	1	dokumen	6 dokumen	120,00 %
			12	Inventarisasi dan Penelusuran Alas Hak Tanah Pemerintah	Jumlah dokumen alas hak tanah pemerintah yang diinventarisasi	3	dokumen	1 dokumen	1 dokumen	1 dokumen	100%	1	dokumen	3 dokumen	100,00 %
			13	Inventarisasi tanah eks. Erfpacht	Jumlah dokumen tanah eks. Erfpacht yang diinventarisasi	1	dokumen	1 dokumen	1 dokumen	1 dokumen	100%	1	dokumen	1 dokumen	100,00 %
			14	Sosialisasi dan Inventarisasi Calon Lokasi PTSL untuk Pemberdayaan Hak Atas Tanah Masyarakat bagi Pelaku Usaha Mikro dan Kecil, Petani, Nelayan dan Pembudidaya Ikan	Jumlah penyuluhan program pensertifikatan tanah yang dilaksanakan	15	Kecamatan	15 Kecamatan	15 Kecamatan	15 kecamatan	100%	15	Kecamatan	15 Kecamatan	100,00 %
2	**4**	**17**		**Program Fasilitasi Penyelesaian Konflik-konflik Pertanahan**	**% penanganan permasalahan tanah**	**100%**						**20,00%**		**20,00%**	**20,00 %**
2	4	17	1	Fasilitasi Penyelesaian Konflik Konflik Pertanahan	Jumlah konflik pertanahan yang terfasilitasi	15	kasus	3 kasus	3 kasus	3 kasus	100%	3	kasus	9 kasus	60,00 %
3	**2**	**27**		**Program Pembangunan Kebun Raya Liwa**	**% prasarana pendamping KRL terbangun**	**100%**						**70,00%**		**70,00%**	**70,00 %**
3	2	27	4	Pembangunan Prasarana Pendamping Kebun Raya Liwa	Jumlah prasarana pendamping Kebun Raya Liwa yang dibangun	3	unit	1 unit	1 unit	1 unit	100%	1	unit	3 unit	100,00 %
1	**3**	**57**		**Program Pembangunan dan Rehabilitasi Fasilitas Umum**	**% fasilitas umum dalam kondisi baik**										
1	3	57	1	Rehabilitasi Masjid	terlaksananya rehabilitasi fasilitas perumahan	19	unit	- unit	7 unit	7 unit	100%	2	unit	9 unit	47,37 %

1	3	57	2	Perencanaan Pembangunan/Rehabilitasi Fasilitas Umum	jumlah dokumen perencanaan	4	dokumen	-	dokumen	1 dokumen	1 dokumen	100%	1	dokumen	2,0 dokumen	50,00 %
			7	Pembangunan / Penataan Taman	jumlah lokasi taman dibangun	4	lokasi	-	lokasi	1 lokasi	1 lokasi	100%	1	lokasi	2 lokasi	50,00 %

Rencana Program dan Kegiatan Dinas Pekerjaan Umum dan Perumahan Rakyat

Kode	Nama Urusan/Bidang Urusan/Pemerintahan Daerah dan/ Program/Kegiatan	Indikator Kinerja Program/Kegiatan (outcome/output)	Rencana Tahun 2021				Catatan Penting	Prakiraan Maju Rencana Tahun 2022	
			Lokasi	Target Capaian	Kebutuhan Dana / Pagu Indikatif	Sumber Dana		Target Capaian Kinerja	Kebutuhan Dana / Pagu Indikatif
(1)	(2)	(3)	(4)	(5)	(6)	(7)	(8)	(9)	(10)
1	**URUSAN PEMERINTAHAN WAJIB YANG BERKAITAN DENGAN PELAYANAN DASAR**								
1 3	**URUSAN PEMERINTAHAN BIDANG PEKERJAAN UMUM DAN PENATAAN RUANG**								
1 3 1	**Dinas Pekerjaan Umum dan Perumahan Rakyat**								
1.3.1.1	**Dinas Pekerjaan Umum dan Perumahan Rakyat**								
1.3.1.1.15	**Program Pelayanan Administrasi Perkantoran**	• Pelayanan administrasi perkantoran tepat waktu		**100 %**	**983.376.650**			**100 %**	**1.294.852.800**

Kode	Nama Urusan/Bidang Urusan/Pemerintahan Daerah dan/ Program/Kegiatan	Indikator Kinerja Program/Kegiatan (outcome/output)	Rencana Tahun 2021				Catatan Penting	Prakiraan Maju Rencana Tahun 2022	
			Lokasi	Target Capaian	Kebutuhan Dana / Pagu Indikatif	Sumber Dana		Target Capaian Kinerja	Kebutuhan Dana / Pagu Indikatif
(1)	(2)	(3)	(4)	(5)	(6)	(7)	(8)	(9)	(10)
1.3.1.1.15.1	Penyediaan Jasa Surat Menyurat	• Jumlah Surat Masuk, Jumlah Surat Keluar	Balik Bukit	240 Surat	3.021.000	Dana Alokasi Umum	null		14.000.000
1.3.1.1.15.2	Penyediaan Jasa Komunikasi, Sumber Daya Air dan Listrik	• Jumlah Rekening Telpon, Air, Listrik dan Internet	Balik Bukit	72 rekening	37.200.000	Dana Alokasi Umum	null		64.320.000
1.3.1.1.15.3	Penyediaan Jasa Pemeliharaan dan Perizinan Kendaraan Dinas/Operasional	• Jumlah Motor yang dibayar pajaknya, Jumlah Minibus yang dibayar pajaknya	Balik Bukit	11 Unit	17.556.500	Dana Alokasi Umum	null		8.895.300
1.3.1.1.15.4	Penyediaan Jasa Administrasi Keuangan	• Jumlah Buku Cek	Balik Bukit	4 Buku	550.000	Dana Alokasi Umum	null		260.000
1.3.1.1.15.5	Penyediaan Jasa Kebersihan Kantor	• Jumlah Tenaga Kebersihan, Jumlah Jenis Alat Kebersihan	Balik Bukit	1 Orang	7.665.000	Dana Alokasi Umum	null		8.000.000
1.3.1.1.15.6	Penyediaan Alat Tulis Kantor	• Jumlah Jenis ATK	Balik Bukit	48 Jenis	51.995.000	Dana Alokasi Umum	null		47.500.000
1.3.1.1.15.7	Penyediaan Barang Cetakan dan Penggandaan	• Jumlah Jenis Cetakan, Jumlah Jenis Penggandaan	Balik Bukit	8 Jenis	46.530.000	Dana Alokasi Umum	null		53.850.000

Kode	Nama Urusan/Bidang Urusan/Pemerintahan Daerah dan/ Program/Kegiatan	Indikator Kinerja Program/Kegiatan (outcome/output)	Rencana Tahun 2021				Catatan Penting	Prakiraan Maju Rencana Tahun 2022	
			Lokasi	Target Capaian	Kebutuhan Dana / Pagu Indikatif	Sumber Dana		Target Capaian Kinerja	Kebutuhan Dana / Pagu Indikatif
(1)	(2)	(3)	(4)	(5)	(6)	(7)	(8)	(9)	(10)
1.3.1.1.15.8	Penyediaan Komponen Instalasi Listrik/Penerangan Bangunan Kantor	• Jumlah Jenis Komponen Listrik	Balik Bukit	4 Jenis	3.030.000	Dana Alokasi Umum	null		3.327.500
1.3.1.1.15.9	Penyediaan Bahan Bacaan dan Peraturan Perundang-undangan	• Jumlah SKHU	Balik Bukit	4 SKHU	3.960.000	Dana Alokasi Umum	null		5.250.000
1.3.1.1.15.10	Penyediaan Makanan dan Minuman	• Jumlah Penyediaan Makan Minum Tamu, Jumlah Penyediaan Makan Minum Rapat	Balik Bukit	12 kali	8.700.000	Dana Alokasi Umum	null		9.500.000
1.3.1.1.15.11	Rapat-Rapat Koordinasi dan Konsultasi ke Luar Daerah	• Jumlah Bulan Pelaksanaan Koordinasi dan Konsultasi Luar Daerah	Balik Bukit	12 Bulan	100.324.000	Dana Alokasi Umum	null		106.450.000
1.3.1.1.15.14	Biaya Operasional Kantor UPTD	• Jumlah Bulan Operasional Kantor UPT	Balik Bukit	12 Bulan	702.845.150	Dana Alokasi Umum	null		973.500.000
1.3.1.1.16	**Program Peningkatan Sarana dan Prasarana Aparatur**	• Ketersediaan sarana dan prasarana aparatur yang memadai		**90 %**	**23.976.257.000**			**100 %**	**19.906.705.000**

Kode	Nama Urusan/Bidang Urusan/Pemerintahan Daerah dan/ Program/Kegiatan	Indikator Kinerja Program/Kegiatan (outcome/output)	Rencana Tahun 2021				Catatan Penting	Prakiraan Maju Rencana Tahun 2022	
			Lokasi	Target Capaian	Kebutuhan Dana / Pagu Indikatif	Sumber Dana		Target Capaian Kinerja	Kebutuhan Dana / Pagu Indikatif
(1)	(2)	(3)	(4)	(5)	(6)	(7)	(8)	(9)	(10)
1.3.1.1.16.1	Pembangunan Rumah Dinas	• Jumlah rumah dinas yang dibangun	Balik Bukit	2 Gedung	459.000.000	Dana Alokasi Umum	null		1.500.000.000
1.3.1.1.16.2	Pembangunan Gedung Kantor	• Jumlah gedung kantor yang dibangun	Tersebar	2 Gedung	18.404.400.000	Dana Alokasi Umum	null		10.000.000.000
1.3.1.1.16.3	Pengadaan Mebeleur	• Jumlah meja kerja, Jumlah kursi kerja	OPD	0 Unit	4.000.000	Dana Alokasi Umum	null		0
1.3.1.1.16.4	Pemeliharaan Rutin/Berkala Gedung Kantor	• Jumlah gedung kantor yang dipelihara	Balik Bukit	1 Gedung	97.330.000	Dana Alokasi Umum	null		73.205.000
1.3.1.1.16.5	Pemeliharaan Rutin/Berkala Kendaraan Dinas/Operasional	• Jumlah kendaraan dinas yang dipelihara	Balik Bukit	11 Unit	221.740.000	Dana Alokasi Umum	null		291.000.000
1.3.1.1.16.6	Pemeliharaan Rutin/Berkala Peralatan Gedung Kantor	• Jumlah komputer yang dipelihara	Balik Bukit	12 Unit	21.600.000	Dana Alokasi Umum	null		12.500.000
1.3.1.1.16.7	Rehabilitasi Sedang/Berat Rumah Dinas	• Jumlah rumah dinas yang direhab	Tersebar	2 Gedung	935.820.000	Dana Alokasi Umum	null		4.000.000.000

Kode	Nama Urusan/Bidang Urusan/Pemerintahan Daerah dan/ Program/Kegiatan	Indikator Kinerja Program/Kegiatan (outcome/output)	Rencana Tahun 2021				Catatan Penting	Prakiraan Maju Rencana Tahun 2022	
			Lokasi	Target Capaian	Kebutuhan Dana / Pagu Indikatif	Sumber Dana		Target Capaian Kinerja	Kebutuhan Dana / Pagu Indikatif
(1)	(2)	(3)	(4)	(5)	(6)	(7)	(8)	(9)	(10)
1.3.1.1.16.8	Rehabilitasi Sedang/Berat Gedung Kantor	• Jumlah gedung kantor yang direhab	Tersebar	2 Gedung	3.784.440.000	Dana Alokasi Umum	null		4.000.000.000
1.3.1.1.16.11	Pengadaan Laptop	• Jumlah laptop	OPD	0 Unit	47.927.000	Dana Alokasi Umum	null		30.000.000
1.3.1.1.17	**Program Peningkatan Kapasitas Sumber Daya Aparatur**	• Persentase aparatur yang telah mengikuti pendidikan dan pelatihan formal sesuai dengan aturan		**100 %**	**134.845.000**			**100 %**	**219.088.000**
1.3.1.1.17.1	Pendidikan dan Pelatihan Formal	•	Balik Bukit	2 Orang	9.000.000	Dana Alokasi Umum	null		10.000.000
1.3.1.1.17.2	Pembinaan Jasa Kontruksi	• Jumlah aparatur yang mengikuti pembinaan jasa konstruksi	Balik Bukit	50 Orang	125.845.000	Dana Alokasi Umum	null		209.088.000
1.3.1.1.18	**Program Peningkatan Pengembangan Sistem Pelaporan Capaian Kinerja dan Keuangan SKPD**	• Persentase Dokumen Perencanaan dan Keuangan yang akuntabel dan tepat waktu		**100 %**	**209.657.500**			**100 %**	**255.292.000**

Kode	Nama Urusan/Bidang Urusan/Pemerintahan Daerah dan/ Program/Kegiatan	Indikator Kinerja Program/Kegiatan (outcome/output)	Rencana Tahun 2021				Catatan Penting	Prakiraan Maju Rencana Tahun 2022	
			Lokasi	Target Capaian	Kebutuhan Dana / Pagu Indikatif	Sumber Dana		Target Capaian Kinerja	Kebutuhan Dana / Pagu Indikatif
(1)	(2)	(3)	(4)	(5)	(6)	(7)	(8)	(9)	(10)
1.3.1.1.18.1	Penyusunan Laporan Capaian Kinerja dan Ikhtisar Realisasi Kinerja SKPD	• Jumlah Dokumen Laporan Capaian Kinerja dan Ikhtisar Realisasi Kinerja SKPD	Balik Bukit	4 Dokumen	2.525.000	Dana Alokasi Umum	Aparatur		2.592.000
1.3.1.1.18.2	Penyusunan Laporan Keuangan Semesteran	• Jumlah Dokumen Laporan Keuangan Semesteran	Balik Bukit	1 Dokumen	1.980.000	Dana Alokasi Umum	null		2.592.000
1.3.1.1.18.3	Penyusunan Pelaporan Prognosis Realisasi Anggaran	• Jumlah Dokumen Laporan Prognosis Realisasi Anggaran	Balik Bukit	1 Dokumen	6.050.000	Dana Alokasi Umum	null		5.150.000
1.3.1.1.18.4	Penyusunan Pelaporan Keuangan Akhir Tahun	• Jumlah Dokumen Laporan Keuangan Akhir Tahun	Balik Bukit	1 Dokumen	7.075.000	Dana Alokasi Umum	null		6.436.000
1.3.1.1.18.5	Peningkatan Pengembangan Pengelolaan Keuangan Daerah	• Jumlah Aparatur Pengelola Keuangan Daerah	Balik Bukit	2 Orang	189.200.000	Dana Alokasi Umum	null		213.700.000
1.3.1.1.18.6	Penyusunan, Evaluasi dan Pelaporan Pelaksanaan Dokumen Perencanaan SKPD	• Jumlah Dokumen Laporan Evaluasi dan Pelaporan Pelaksanaan Dokumen Perencanaan SKPD	Balik Bukit	18 Dokumen	2.827.500	-	null		24.822.000

Kode	Nama Urusan/Bidang Urusan/Pemerintahan Daerah dan/ Program/Kegiatan	Indikator Kinerja Program/Kegiatan (outcome/output)	Rencana Tahun 2021				Catatan Penting	Prakiraan Maju Rencana Tahun 2022	
			Lokasi	Target Capaian	Kebutuhan Dana / Pagu Indikatif	Sumber Dana		Target Capaian Kinerja	Kebutuhan Dana / Pagu Indikatif
(1)	(2)	(3)	(4)	(5)	(6)	(7)	(8)	(9)	(10)
1.3.1.1.19	**Program Pembangunan Jalan dan Jembatan**	• Persentase penambahan panjang jalan dalam kondisi baik		**6 %**	**46.079.989.620**			**6 %**	**150.352.300.000**
1.3.1.1.19.1	Perencanaan pembangunan jalan	• Jumlah dokumen perencanaan pembangunan jalan yang disusun	Tersebar	3 Dokumen	341.498.160	Dana Alokasi Umum	null		604.800.000
1.3.1.1.19.2	Pembangunan jalan	• Jumlah panjang jalan yang dibangun	Tersebar	8 KM	5.450.666.440	Dana Alokasi Umum	null		10.000.000.000
1.3.1.1.19.3	Perencanaan pembangunan jembatan	• Jumlah dokumen perencanaan pembangunan jembatan yang disusun	Tersebar	6 Dokumen	351.588.600	Dana Alokasi Umum	null		750.000.000
1.3.1.1.19.4	Pembangunan jembatan	• Jumlah jembatan yang dibangun	Tersebar	4 Unit	4.000.000.000	Dana Alokasi Umum	null		12.000.000.000
1.3.1.1.19.5	Perencanaan Peningkatan Jalan	• Jumlah dokumen perencanaan peningkatan jalan yang disusun	Tersebar	11 Dokumen	515.655.040	Dana Alokasi Umum	null		900.000.000
1.3.1.1.19.6	Peningkatan Jalan	• Jumlah panjang jalan yang ditingkatkan	Tersebar	20 KM	11.852.136.060	Dana Alokasi Umum	null		100.682.800.000

Kode	Nama Urusan/Bidang Urusan/Pemerintahan Daerah dan/ Program/Kegiatan	Indikator Kinerja Program/Kegiatan (outcome/output)	Rencana Tahun 2021				Catatan Penting	Prakiraan Maju Rencana Tahun 2022	
			Lokasi	Target Capaian	Kebutuhan Dana / Pagu Indikatif	Sumber Dana		Target Capaian Kinerja	Kebutuhan Dana / Pagu Indikatif
(1)	(2)	(3)	(4)	(5)	(6)	(7)	(8)	(9)	(10)
1.3.1.1.19.8	DAK Bidang Sarana dan Prasarana Penunjang Jalan (Reguler)	• Jumlah panjang jalan yang ditingkatkan	Tersebar	15 KM	23.273.057.200	Dana Alokasi Khusus	null		25.000.000.000
1.3.1.1.19.10	Pemutakhiran Data Base Jalan	• Jumlah dokumen database jalan dan jembatan yang dimutakhirkan	Tersebar	2 Dokumen	295.388.120	Dana Alokasi Umum	null		414.700.000
1.3.1.1.20	**Program Rehabilitasi/ Pemeliharaan Jalan dan Jembatan**	• Persentase jalan terpelihara		**6 %**	**17.638.214.606**			**6 %**	**13.627.200.000**
1.3.1.1.20.1	Perencanaan Rehabilitasi/Pemeliharaan Jalan dan Jembatan	• Jumlah dokumen perencanaan jalan/jembatan yang direhab	Tersebar	5 Dokumen	384.725.350	Dana Alokasi Umum	null		950.400.000
1.3.1.1.20.2	Rehabilitasi dan Pemeliharaan Jalan/Jembatan	• Jumlah panjang jalan direhab dan jumlah jembatan yang direhab	Tersebar	150 KM	15.050.000.000	Dana Alokasi Umum			8.640.000.000
1.3.1.1.20.3	Rehabilitasi Jalan dan Jembatan dalam Kondisi Tanggap Darurat	• Periode penanganan rehabilitasi jalan dan jembatan dalam kondisi tanggap darurat	Tersebar	1 Tahun	242.869.256	Dana Alokasi Umum	null		622.080.000
1.3.1.1.20.4	Pengadaan Alat-alat Berat	• Jumlah alat berat yang dibeli	Liwa	1 Unit	1.713.510.000	Dana Alokasi Umum	null		3.000.000.000

Kode	Nama Urusan/Bidang Urusan/Pemerintahan Daerah dan/ Program/Kegiatan	Indikator Kinerja Program/Kegiatan (outcome/output)	Rencana Tahun 2021				Catatan Penting	Prakiraan Maju Rencana Tahun 2022	
			Lokasi	Target Capaian	Kebutuhan Dana / Pagu Indikatif	Sumber Dana		Target Capaian Kinerja	Kebutuhan Dana / Pagu Indikatif
(1)	(2)	(3)	(4)	(5)	(6)	(7)	(8)	(9)	(10)
1.3.1.1.20.5	Rehabilitasi/Pemeliharaan Alat-alat Berat	• Jumlah alat berat yang dipelihara	Balik Bukit	4 Unit	247.110.000	Dana Alokasi Umum	null		414.720.000
1.3.1.1.21	**Program Pengembangan Sistem Informasi/Data Base Jalan dan Jembatan**	• Persentase tersedianya data ruas jalan dan jembatan		**100 %**	**0**			**100 %**	**0**
1.3.1.1.22	**Program Peningkatan Sarana dan Prasarana Kebinamargaan**				**0**				**0**
1.3.1.1.23	**Program Tanggap Darurat Jalan dan Jembatan**				**0**				**0**
1.3.1.1.24	**Program Pengembangan dan Pengelolaan Jaringan Irigasi, Rawa dan Jaringan Pengairan lainnya**	• Persentase jaringan irigasi berfungsi baik		**3 %**	**23.061.800.400**			**4 %**	**32.206.020.000**
1.3.1.1.24.1	Rehabilitasi/Pemeliharaan Jaringan Irigasi	• Luas cakupan jaringan irigasi yang direhab/dipelihara	Tersebar	834 Ha	7.841.202.000	Dana Alokasi Umum	null		4.592.000.000

Kode	Nama Urusan/Bidang Urusan/Pemerintahan Daerah dan/ Program/Kegiatan	Indikator Kinerja Program/Kegiatan (outcome/output)	Rencana Tahun 2021				Catatan Penting	Prakiraan Maju Rencana Tahun 2022	
			Lokasi	Target Capaian	Kebutuhan Dana / Pagu Indikatif	Sumber Dana		Target Capaian Kinerja	Kebutuhan Dana / Pagu Indikatif
(1)	(2)	(3)	(4)	(5)	(6)	(7)	(8)	(9)	(10)
1.3.1.1.24.2	DAK Penugasan Bidang Irigasi (Prioritas Daerah)	• Luas cakupan jaringan irigasi yang dibangun	Tersebar	35 Lokasi	6.552.000.000	Dana Alokasi Khusus	null		13.954.500.000
1.3.1.1.24.3	Pembangunan dan Peningkatan Jaringan Irigasi	• Luas cakupan jaringan irigasi yang dibangun	Tersebar	100 Ha	7.449.222.000	Dana Alokasi Umum	null		7.961.600.000
1.3.1.1.24.4	Pembangunan dan Peningkatan Jaringan Rawa	• Luas cakupan jaringan rawa yang dibangun	Tersebar	200 Ha	830.159.000	Dana Alokasi Umum	null		4.592.000.000
1.3.1.1.24.5	Perencanaan Teknis Bidang Pengairan	• Jumlah dokumen perencanaan teknis bidang pengairan yang disusun	Tersebar	12 Dokumen	389.217.400	Dana Alokasi Umum	null		1.105.920.000
1.3.1.1.25	**"Program pengembangan, pengelolaan dan konversi sungai, danau dan sumber daya air lainnya"**				**0**				**0**
1.3.1.1.26	**Program Pengendalian Banjir**	• Peningkatan luas wilayah bebas banjir		**43**	**8.999.002.000**			**45**	**27.919.280.000**

Kode	Nama Urusan/Bidang Urusan/Pemerintahan Daerah dan/ Program/Kegiatan	Indikator Kinerja Program/Kegiatan (outcome/output)	Rencana Tahun 2021				Catatan Penting	Prakiraan Maju Rencana Tahun 2022	
			Lokasi	Target Capaian	Kebutuhan Dana / Pagu Indikatif	Sumber Dana		Target Capaian Kinerja	Kebutuhan Dana / Pagu Indikatif
(1)	(2)	(3)	(4)	(5)	(6)	(7)	(8)	(9)	(10)
1.3.1.1.26.2	Pengembangan pengelolaan daerah rawa dalam rangka pengendali banjir	• Jumlah lokasi pengembangan daerah rawa yang dikelola	Tersebar	1 Lokasi	645.480.000	Dana Alokasi Umum	null		2.500.000.000
1.3.1.1.26.3	Pengendalian Banjir pada Daerah Tangkapan air dan Badan-Badan Sungai	• Jumlah lokasi daerah tangkapan air dan badan-badan sungai yang dikendalikan	Tersebar	9 Lokasi	5.965.311.000	Dana Alokasi Umum	null		19.371.280.000
1.3.1.1.26.4	Pembangunan Prasarana Pengaman Danau	• Jumlah lokasi prasarana pengaman danau yang dibangun	Tersebar	1 Lokasi	677.160.000	Dana Alokasi Umum	null		2.592.000.000
1.3.1.1.26.5	Rehabilitasi Bangunan Prasarana-sarana Konservasi	• Jumlah lokasi bangunan prasarana-sarana konservasi yang direhab	Tersebar	1 Lokasi	1.299.771.000	Dana Alokasi Umum	null		2.592.000.000
1.3.1.1.26.6	Studi Kelayakan Pengembangan DAS dan Pola Penampungan Aliran Air Permukaan	• Jumlah dokumen pengembangan daerah aliran sungai dan pola penampungan aliran air permukaan yang dikaji	Tersebar	0 Dokumen	411.280.000	Dana Alokasi Umum	null		864.000.000
1.3.1.1.27	**Program Perencanaan dan Pengembangan Sumber Daya Air**				**0**				**0**

Kode	Nama Urusan/Bidang Urusan/Pemerintahan Daerah dan/ Program/Kegiatan	Indikator Kinerja Program/Kegiatan (outcome/output)	Rencana Tahun 2021				Catatan Penting	Prakiraan Maju Rencana Tahun 2022	
			Lokasi	Target Capaian	Kebutuhan Dana / Pagu Indikatif	Sumber Dana		Target Capaian Kinerja	Kebutuhan Dana / Pagu Indikatif
(1)	(2)	(3)	(4)	(5)	(6)	(7)	(8)	(9)	(10)
1.3.1.1.28	**Program Pembangunan saluran drainase/ gorong-gorong/trotoar**	• Persentase penanganan lokasi genangan air		**5 %**	**14.473.662.000**			**5 %**	**10.432.000.000**
1.3.1.1.28.1	Perencanaan Pembangunan saluran drainase/gorong-gorong	• Jumlah dokumen perencanaan pembangunan saluran drainase/gorong-gorong/trotoar yang disusun	Tersebar	1 Dokumen	194.580.000	Dana Alokasi Umum	null		259.200.000
1.3.1.1.28.2	Pembangunan Saluran Drainase/Gorong-gorong	• Jumlah lokasi saluran drainase/gorong-gorong/trotoar yang dibangun	Tersebar	1 Lokasi	6.100.098.000	Dana Alokasi Umum	Penangan genangan/banjir melalui pembangunan saluran drainase dan bangunan pelengkapnya.		5.000.000.000
1.3.1.1.28.3	Perencanaan turap/talud/brojong	• Jumlah dokumen perencanaan turap/talud/bronjong yang disusun	Tersebar	1 Dokumen	389.160.000	Dana Alokasi Umum	null		172.800.000
1.3.1.1.28.4	Pembangunan turap/talud/bronjong	• Jumlah lokasi turap/talud/bronjong yang dibangun	Tersebar	3 Lokasi	7.789.824.000	Dana Alokasi Umum	null		5.000.000.000

Kode	Nama Urusan/Bidang Urusan/Pemerintahan Daerah dan/ Program/Kegiatan	Indikator Kinerja Program/Kegiatan (outcome/output)	Rencana Tahun 2021				Catatan Penting	Prakiraan Maju Rencana Tahun 2022	
			Lokasi	Target Capaian	Kebutuhan Dana / Pagu Indikatif	Sumber Dana		Target Capaian Kinerja	Kebutuhan Dana / Pagu Indikatif
(1)	(2)	(3)	(4)	(5)	(6)	(7)	(8)	(9)	(10)
1.3.1.1.29	**Program pembangunan turap/talud/bronjong**				**0**				**0**
1.3.1.1.30	**Program Pengembangan Kinerja Pengelolaan air minum dan air limbah**	• Persentase penambahan sanitasi layak		**3 %**	**29.335.560.000**			**3 %**	**7.994.700.000**
1.3.1.1.30.2	Perencanaan Pengembangan Kinerja Pengelolaan Air Minum dan Air Limbah	• Jumlah dokumen perencanaan pengembangan kinerja pengelolaan air minum dan air limbah yang disusun	Tersebar	4 Dokumen	300.000.000	Dana Alokasi Umum	null		1.123.200.000
1.3.1.1.30.5	DAK Penugasan Bidang Air Minum	• Jumlah lokasi sarana dan prasarana air bersih yang dibangun	Tersebar	2 Lokasi	1.217.160.000	Dana Alokasi Khusus	null		450.000.000
1.3.1.1.30.6	DAK Penugasan Bidang Sanitasi	• Jumlah lokasi prasarana dan sarana sanitasi yang disediakan	Tersebar	10 Lokasi	4.800.000.000	Dana Alokasi Khusus	null		2.099.800.000
1.3.1.1.30.7	DAK Reguler Bidang Sanitasi	• Jumlah lokasi prasarana dan sarana sanitasi yang disediakan	Tersebar	10 Lokasi	3.696.000.000	Dana Alokasi Khusus	null		438.900.000
1.3.1.1.30.9	DAK Afirmasi Bidang Sanitasi	• Jumlah lokasi prasarana dan sarana sanitasi yang disediakan	Tersebar	15 Lokasi	4.476.000.000	Dana Alokasi Khusus	null		3.000.000.000

Kode	Nama Urusan/Bidang Urusan/Pemerintahan Daerah dan/ Program/Kegiatan	Indikator Kinerja Program/Kegiatan (outcome/output)	Rencana Tahun 2021				Catatan Penting	Prakiraan Maju Rencana Tahun 2022	
			Lokasi	Target Capaian	Kebutuhan Dana / Pagu Indikatif	Sumber Dana		Target Capaian Kinerja	Kebutuhan Dana / Pagu Indikatif
(1)	(2)	(3)	(4)	(5)	(6)	(7)	(8)	(9)	(10)
1.3.1.1.30.10	DAK Reguler Bidang Air Minum	• Jumlah lokasi sarana dan prasarana air bersih yang dibangun	Tersebar	2 Lokasi	8.856.000.000	Dana Alokasi Khusus	null		432.800.000
1.3.1.1.30.11	DAK Afirmasi Bidang Air Minum	• Jumlah lokasi sarana dan prasarana air bersih yang dibangun	Tersebar	2 Lokasi	5.990.400.000	Dana Alokasi Khusus	null		450.000.000
1.3.1.1.31	**Program Pembangunan Infrastruktur Perdesaan**	• Persentase jalan lingkungan dalam kondisi baik		**87 %**	**23.881.906.920**			**98 %**	**59.471.220.800**
1.3.1.1.31.1	Pembangunan Jalan Lingkungan Perdesaan	• Panjang jalan lingkungan perdesaan yang dibangun	Tersebar	40 KM	20.120.857.190	Dana Alokasi Umum	null		56.752.660.800
1.3.1.1.31.3	Penyusunan Database Jalan Lingkungan	• Jumlah dokumen perencanaan peningkatan jalan lingkungan perdesaan yang disusun	Kabupaten Lampung Barat	6 Dokumen	330.000.000	Dana Alokasi Umum			596.160.000
1.3.1.1.31.4	Perencanaan Peningkatan Jalan Lingkungan	• Jumlah dokumen perencanaan peningkatan jalan lingkungan perdesaan yang disusun	SKPD	1 Dokumen	478.924.540	Dana Alokasi Umum	null		1.422.400.000

Kode	Nama Urusan/Bidang Urusan/Pemerintahan Daerah dan/ Program/Kegiatan	Indikator Kinerja Program/Kegiatan (outcome/output)	Rencana Tahun 2021				Catatan Penting	Prakiraan Maju Rencana Tahun 2022	
			Lokasi	Target Capaian	Kebutuhan Dana / Pagu Indikatif	Sumber Dana		Target Capaian Kinerja	Kebutuhan Dana / Pagu Indikatif
(1)	(2)	(3)	(4)	(5)	(6)	(7)	(8)	(9)	(10)
1.3.1.1.31.5	DAK Afirmasi Bidang Transportasi	• Jumlah prasarna kampung kopi yang dibangun	Tersebar	1	2.952.125.190	Dana Alokasi Khusus	null		700.000.000
1.3.1.1.32	**Program Perencanaan Tata Ruang**	• Persentase Pemanfaatan Ruang Sesuai Peruntukan Dokumen Penganggaran Pembangunan yang disusun tepat waktu		**95 %**	**278.748.000**			**100 %**	**261.360.000**
1.3.1.1.32.2	Koordinasi Perencanaan Tata Ruang	• Koordinasi Perencanaan Tata Ruang	Tersebar	12 Bulan	278.748.000	-	null		261.360.000
1.3.1.1.33	**Program Pengendalian Pemanfaatan Ruang**	• persentase jumlah masyarakat yang memahami aturan pemanfaatan ruang		**94 %**	**108.323.000**			**96 %**	**311.040.000**
1.3.1.1.33.1	Sosialisasi kebijakan pengendalian pemanfaatan ruang	• Jumlah orang yang memahami aturan pemanfaatan ruang	Tersebar	120 Orang	108.323.000	Dana Alokasi Umum	null		311.040.000
1.3.1.1.34	**Pembangunan dan Rehabilitasi Fasilitas Umum**	• Persentase Fasilitas Umum dalam kondisi baik		**65 %**	**6.367.149.900**			**70 %**	**6.432.000.000**
1.3.1.1.34.1	Rehabilitasi Masjid	• Jumlah masjid yang direhab	Tersebar	3 Unit	6.159.840.000	Dana Alokasi Umum	null		6.000.000.000

Kode	Nama Urusan/Bidang Urusan/Pemerintahan Daerah dan/ Program/Kegiatan	Indikator Kinerja Program/Kegiatan (outcome/output)	Rencana Tahun 2021				Catatan Penting	Prakiraan Maju Rencana Tahun 2022	
			Lokasi	Target Capaian	Kebutuhan Dana / Pagu Indikatif	Sumber Dana		Target Capaian Kinerja	Kebutuhan Dana / Pagu Indikatif
(1)	(2)	(3)	(4)	(5)	(6)	(7)	(8)	(9)	(10)
1.3.1.1.34.2	Perencanaan Pembangunan/Rehabilitasi Fasilitas Umum	• Jumlah dokumen perencanaan pembangunan/rehabilitasi fasilitas umum	Lampung Barat	1 Dokumen	207.309.900	Dana Alokasi Umum	null		432.000.000
1.3.1.1.36	**Program Pengembangan Kebun Raya**	• Persentase prasarana pendamping KRL terbangun		**100 %**	**0**			**100 %**	**0**
1	**URUSAN PEMERINTAHAN WAJIB YANG BERKAITAN DENGAN PELAYANAN DASAR**								
1 4	**URUSAN PEMERINTAHAN BIDANG PERUMAHAN DAN KAWASAN PERMUKIMAN**								
1 4 1	**Dinas Pekerjaan Umum dan Perumahan Rakyat**								
1.4.1.1	**Dinas Pekerjaan Umum dan Perumahan Rakyat**								

Kode	Nama Urusan/Bidang Urusan/Pemerintahan Daerah dan/ Program/Kegiatan	Indikator Kinerja Program/Kegiatan (outcome/output)	Rencana Tahun 2021				Catatan Penting	Prakiraan Maju Rencana Tahun 2022	
			Lokasi	Target Capaian	Kebutuhan Dana / Pagu Indikatif	Sumber Dana		Target Capaian Kinerja	Kebutuhan Dana / Pagu Indikatif
(1)	(2)	(3)	(4)	(5)	(6)	(7)	(8)	(9)	(10)
1.4.1.1.15	**Program Pengembangan Perumahan**	• Persentase Rumah Layak Huni Masyarakat Berpenghasilan Rendah (MBR)		**30 %**	**0**			**36 %**	**0**
1.4.1.1.16	**Program Lingkungan Perumahan dan Permukiman**	• Persentase Rumah Layak Huni Masyarakat Berpenghasilan Rendah (MBR)		**30 %**	**5.233.358.000**			**36 %**	**4.595.881.700**
1.4.1.1.16.1	DAK Afirmasi Bidang Perumahan dan Permukiman	• Jumlah rumah MBR yang terbangun	Tersebar	500	5.085.627.000	Dana Alokasi Khusus	-		4.489.401.700
1.4.1.1.16.2	Koordinassi Pelaksanaan Perumahan Swadaya	• terlaksananya koordinasi pelaksanaan perumahan swadaya	Tersebar	15 Kecamatan	147.731.000	Dana Alokasi Umum	null		106.480.000
2	**URUSAN PEMERINTAHAN WAJIB YANG TIDAK BERKAITAN DENGAN PELAYANAN DASAR**								
2 10	**URUSAN PEMERINTAHAN BIDANG PERTANAHAN**								
2 10 1	**Dinas Pekerjaan Umum dan Perumahan Rakyat**								

Kode	Nama Urusan/Bidang Urusan/Pemerintahan Daerah dan/ Program/Kegiatan	Indikator Kinerja Program/Kegiatan (outcome/output)	Rencana Tahun 2021				Catatan Penting	Prakiraan Maju Rencana Tahun 2022	
			Lokasi	Target Capaian	Kebutuhan Dana / Pagu Indikatif	Sumber Dana		Target Capaian Kinerja	Kebutuhan Dana / Pagu Indikatif
(1)	(2)	(3)	(4)	(5)	(6)	(7)	(8)	(9)	(10)
2.10.1.1	**Dinas Pekerjaan Umum dan Perumahan Rakyat**								
2.10.1.1.15	**Program Penataan penguasaan, pemilikan, penggunaan dan pemanfaatan tanah**	• Persentase tanah milik Pemerintah Kab. Lampung Barat bersertifikat		**77 %**	**2.516.308.000**			**85 %**	**7.366.800.000**
2.10.1.1.15.1	Penataan penguasaan, pemilikan, penggunaan dan pemanfaatan tanah (sertifikasi tanah milik Pemkab LB)	• Jumlah persil tanah yang ditata	Tersebar	135	671.939.000	Dana Alokasi Umum	null		1.270.080.000
2.10.1.1.15.2	Pengadaan Tanah Untuk Kepentingan Pemkab LB	• Jumlah luas tanah yang diadakan	Tersebar	2 Ha	1.250.000.000	Dana Alokasi Umum	null		5.000.000.000
2.10.1.1.15.3	Perencanaan Pengadaan Tanah	• Jumlah dokumen pengadaan tanah yang disusun	Tersebar	1 Dokumen	95.249.000	Dana Alokasi Umum	null		155.520.000

Kode	Nama Urusan/Bidang Urusan/Pemerintahan Daerah dan/ Program/Kegiatan	Indikator Kinerja Program/Kegiatan (outcome/output)	Rencana Tahun 2021				Catatan Penting	Prakiraan Maju Rencana Tahun 2022	
			Lokasi	Target Capaian	Kebutuhan Dana / Pagu Indikatif	Sumber Dana		Target Capaian Kinerja	Kebutuhan Dana / Pagu Indikatif
(1)	(2)	(3)	(4)	(5)	(6)	(7)	(8)	(9)	(10)
2.10.1.1.15.6	Sosialisasi dan Inventarisasi Calon Lokasi PTSL untuk Pemberdayaan Hak Atas Tanah Masyarakat bagi Pelaku Usaha Mikro dan Kecil, Petani, Nelayan dan Pembudidaya Ikan	• Jumlah orang yang menerima penyuluhan	Tersebar	5000 Orang	384.745.000	Dana Alokasi Umum	null		691.200.000
2.10.1.1.15.7	Fasilitasi Penyelesaian Konflik Konflik Pertanahan	• Jumlah kasus konflik pertanahan yang diselesaikan	Tersebar	3	114.375.000	Dana Alokasi Umum	null		250.000.000
2.10.1.1.16	**Program Penyelesaian Konflik-konflik Pertanahan**	• Persentase penanganan permasalahan tanah		**50 %**	**0**			**60 %**	**0**
TOTAL					**203.278.158.596**				**342.645.740.300**

KEPALA DINAS PEKERJAAN UMUM DAN PERUMAHAN RAKYAT
KAB. LAMPUNG BARAT

Ir. SUDARTO
PEMBINA UTAMA MUDA
NIP. 196410221992031002